



SOM-INSTITUTET
SAMHÄLLE OPINION MEDIER

KODBOK
Super-Väst-SOM
1992-2022

v2023.1



GÖTEBORGS UNIVERSITET

Till forskare som vill använda datamängden i sin forskning, var god använd följande citering:
SOM-institutet, Göteborgs universitet. 2023 *Super-Väst-SOM 1992-2022* v2023.1.


Kodbok Super-Väst-SOM 1992-2022

INFORMATION

Super-Väst-SOM innehåller data från de västsvenska SOM-undersökningarna sedan 1992. De frågor som inkluderas i superfilen är ett urval av de som ställts varje år i Väst-SOM, med fokus på tidsserier (i regel med fler än två mätpunkter).

INSTRUKTIONER

Super-SOM-mängden är uppbyggd kring en tematisk struktur med övergripande huvudteman och mer specifika underteman (se följande sidor). Variabelnamnen följer denna struktur, dock med ett fåtal undantag (t.ex. regprob och de flesta bakgrundsvariabler under N-temat). Principen är att den första bokstaven anger huvudtema, den andra bokstaven anger undertema, följt av en siffra som anger batteri. Till sist anger den sista bokstaven item inom ett visst batteri (i undantagsfall följt av ytterligare en siffra som anger itemvarianter).



I kodboken finns främst information om hur frågeformuleringen i undersökningen lyder, vilka år en fråga har ställts, men också information om hur omkodningar har gjorts (i fallen med byggda eller sammanslagna kontinuitetsvariabler), varierande itemformuleringar och hänvisningar till liknande frågor. I de fall där inget nämns i anmärkningsfältet gäller angiven information för alla år en viss variabel har funnits tillgänglig.

Variabeletiketter innehåller dels information om vilken sorts fråga det handlar om, men ibland också information om vilken sorts skala frågan använder. Skala inkluderas i de fall där det finns fler än en skalvariant för likartade frågor, t.ex. 3-gradig (3-gr); 5-gradig (5-gr); Ingen uppfattning (IU-alt).

För ytterligare information om fältarbete och metodanalyser, se: <https://www.gu.se/som-institutet/som-undersokningarna/om-som-undersokningarna>. Senaste forskarantologin baserad på den västsvenska SOM-undersökningen är *Måndag hela veckan?* (2021).

FÖRKORTNINGAR OCH BEGREPP

Batteri: Flera frågor med samma frågeformulering och svarsskala i en följd, vanligen på efterföljande rader. Kan alternativt kallas fleritemsfråga.

Byggd variabel: Variabel som är baserad på en eller (som oftast) flera andra variabler.

Fast svarsalternativ: I SOM-undersökningarna får respondenterna oftast flera olika svarsalternativ på en fråga vilka på förhand bestämda (fasta). Jämför med ”öppna” frågor.

ip: Intervjupersoner, respondenter

Item: En enskild fråga i ett batteri (se ovan).

Item-/frågeformulering: Med itemformulering menas hur enskilda frågor i ett batteri har formulerats. Med frågeformulering menas, i fallen med batterifrågor, hur övergripande frågor har formulerats.

IU: ”Ingen uppfattning”-alternativ

IÅ: ”Ingen åsikt”-alternativ

PO: ”Partiet/personen okänd för mig”-alternativ

Sammanslagen skala: I vissa fall har flera olika variabler kodats samman för att få längre tidsserier, i många sådana fall har också skalor ”slagits samman” för att få jämförbarhet.

VE: ”Vet ej”-alternativ

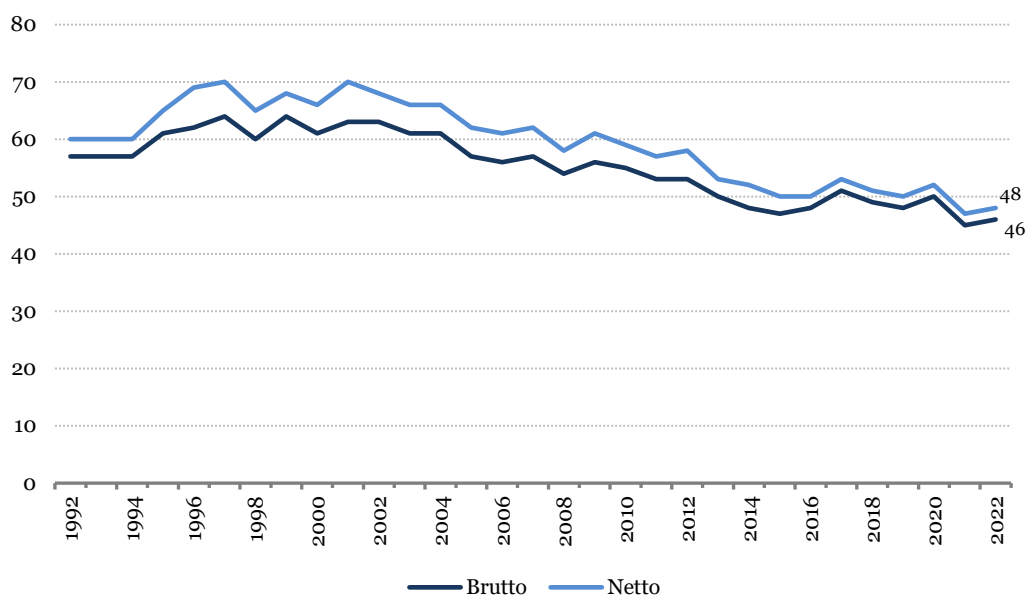
VI: ”Vet inte”-alternativ

Öppen fråga: I vissa fall får respondenter svara helt fritt på en fråga. Sådana frågor kallas frågor med öppet svarsalternativ, alternativt öppna frågor.

MISSINGKODER:

- 96: Frågan ej ställd i enskilt formulär
- 97: Svar saknas för enskilt item i fleritemsfråga (batteri)
- 98: Dubbelkryss (använd från och med 1999; tidigare behandlad som vanligt bortfall; 99:or)
- 99: Svar saknas för hel fråga/batteri

Svarsfrekvens Väst-SOM:



Kommentarer: SOM:s standardvarsfrekvens exkluderar respondenter i följande kategorier: okänd adress, avflyttad; bortrest under fältperioden; studier/ militärtjänstgöring på annan ort; bosatt/studerar/arbetar utomlands; ej svensktalande; sjuk, institutionell vård; förståndshandikappad, ej kommunicerbar; avliden. Bruttosvarsfrekvensen inkluderar alla respondenter i det ursprungliga urvalet. Från och med år 2000 är bruttourvalet för den västsvenska SOM-undersökningen 6 000 personer. Undantaget är år 2016, då urvalet var 8 000 personer varav 2 000 personer ingick i en experimentgrupp där ett svarsincitament testades.

För frågor och synpunkter angående kodboken

Kontakta SOM-institutet, Göteborgs universitet

031-786 33 00

info@som.gu.se

<https://www.gu.se/som-institutet>

TEMATISK STRUKTUR

- A. SAMHÄLLSFÖRTROENDE & SOCIAL TILLIT**
- B. IDEOLOGI & VÄRDERINGAR**
- C. POLITIK**
- D. EKONOMI, NÄRINGSLIV & ARBETSMARKNAD**
- E. MYNDIGHETER & OFFENTLIG SERVICE**
- F. INTERNATIONELLT & GLOBALT**
- G. HOT & RISKER**
- H. MILJÖ & ENERGI**
- I. FORSKNING & UTBILDNING**
- J. MEDIEANVÄNDNING & TILLGÅNG**
- K. ATTITYDER TILL MEDIER**
- L. KULTUR**
- M. LIVSSTIL, HÄLSA & PERSONLIGHET**

ÖVER- OCH UNDERTEMAN

A - SAMHÄLLSFÖRTROENDE & SOCIAL TILLIT

- AA – Institutionsförtroende
- AB – Yrkesgruppsförtroende
- AC – Mellanmänsklig tillit

B – IDEOLOGI & VÄRDERINGAR

- BA – Ideologi
- BB – Värden
- BC – Religion & Tro
- BD – Jämlikhet & Jämställdhet

C – POLITIK

- CA – Engagemang & Kommunikation
- CB – Partier
- CC – Politiker
- CD – Politiskt styre & Demokrati
- CE – Övriga politiska sakfrågor

D – EKONOMI, NÄRINGSLIV & ARBETSMARKNAD

- DA – Ekonomi & Finansmarknad
- DB – Näringsliv & Arbetsmarknad
- DC – Skatter

E – MYNDIGHETER & SERVICE

- EA – Myndigheter & Service
- EB – Statlig förvaltning
- EC – Regional & Lokal förvaltning
- ED – Sjukvård & Omsorg
- EE – Infrastruktur & Kommunikationer
- EF – Rättsväsende
- EG – Biblioteksfrågor

F – INTERNATIONELLT & GLOBALT

- FA – Utrikes-/säkerhetspolitik: sakfrågor
- FB – EU
- FC – Invandring, Invandrare & Flyktingar

G – HOT & RISKER

- GA – Samhällsrisker
- GB – Individuell trygghet

H – MILJÖ & ENERGI

- HA – Miljö & Klimat
- HB – Energi

I – FORSKNING & UTBILDNING

- IA – Forskning & Vetenskap
- IB – Högre utbildning
- IC – Skola

J – MEDIEANVÄNDNING & TILLGÅNG

- JA – Dagstidningar
- JB – Internet
- JC – Radio
- JD – Tv, dvd & video
- JE – Datorer & Mobiltelefoni
- JF – Tidskrifter & Böcker
- JG – Reklam & Annonser
- JH – Nyheter
- JI – Medieanvändning generellt
- JJ – Medietillgång generellt

K – ATTITYDER TILL MEDIER

- KA – Medieattityder
- KB – Reklam
- KC – Nyheter & Journalistik

L - KULTUR

- LA – Bio & Film
- LB – Scener
- LC – Sport & Arenor
- LD – Kulturinstitutioner & Besöksmål
- LE – Kulturutövande
- LF – Kulturpolitik

M – LIVSSTIL, HÄLSA & PERSONLIGHET

- MA – Intressen & Vanor
- MB – Medlemskap & Sociala kontakter
- MC – Konsumtion & Privatekonomi
- MD – Livstillfredsställelse, Välbefinnande & Lycka
- ME - Personlighet
- MF - Hälsa
- MG – Alkohol, Narkotika, Doping & Tobak (ANDT)

ÄNDRINGAR

Variabelnamnsförändringar:

Äldre variabelnamn	Nyare variabelnamn	Ändring sedan
--------------------	--------------------	---------------

Nya variabler sedan v2022.1:

oinc4rel

oinc5rel

ld100aq

ld100ap

mb70k

mb70l

mb70m

Borttagna variabler:

Metadata Production

Production Date	March 19, 2016
Identification	v2023.1

Table of Contents

Overview	4
Scope & Coverage	4
Producers & Sponsors	4
Sampling	5
Data Collection	5
Accessibility	5
Files Description	6
Super-V-SOM 1992-2022 v2023.1	6
Variables List	7
Super-V-SOM 1992-2022 v2023.1	7
Variables Description	60
Super-V-SOM 1992-2022 v2023.1	61

Super-Väst-SOM (1992-2022) v2023.1

Overview

Identification	v2023.1
Version	v2023.1
Abstract	
<p>SOM-institutet vid Göteborgs universitet genomför varje höst sedan 1992 en regional frågeundersökning bland boende i Västra Götalands län samt Kungsbacka - Väst-SOM - i syfte att kartlägga de boende i regionens vanor och attityder på temat samhälle, politik och medier (SOM står för Samhälle Opinion Medier). Data samlas in via postala enkäter, och varje undersökning genomförs under så identiska förutsättningar som möjligt för att resultaten från de olika åren ska vara jämförbara.</p>	
Unit of Analysis	Individer

Scope & Coverage

Countries	Sverige
Geographic Coverage	
<p>1992-1996 Göteborg med kranskommuner 1997- Västra Götaland samt Kungsbacka kommun</p>	
Universe	
<p>Åldersurval (År: Åldersgrupp): 1992-1995: 15-75 år 1996-1998: 15-80 år 1999: 16-80 år 2000-2009: 15-85 år 2010-2021: 16-85 år 2022-: 16-90 år</p> <p>Medborgarskap: 1992: Både svenska och utländska medborgare bosatta i Sverige 1993: Endast svenska medborgare 1994: Både svenska och utländska medborgare 1995: Endast svenska medborgare 1996-: Både svenska och utländska medborgare</p> <p>Total urvalsstorlek (År: Antal): 1992-1995: 2 800 1996-1997: 2 900 1998: 5 800 1999: 5 900 2000-2015: 6 000 2016: 8 000 2017-: 6 000</p>	

Producers & Sponsors

Primary Investigator(s)	SOM-institutet, Göteborgs universitet
--------------------------------	---------------------------------------

Sampling

Sampling Procedure

Urvalsmetoden är systematiskt sannolikhetsurval. Den urvalsteknik som tillämpas av det statliga personadressregistret NAVET, ur vilket SOM-undersökningens urval av respondenter dras.
--

Data Collection

Data Collection Mode	Postenkät med postala påminnelser och telefonpåminnelser
-----------------------------	--

Accessibility

Distributor(s)	Svensk nationell datatjänst
-----------------------	-----------------------------

Depositor(s)	
---------------------	--

Files Description

Dataset contains 1 file(s)

Super-V-SOM 1992-2022 v2023.1	
# Cases	92254
# Variable(s)	747

Variables List

Dataset contains 747 variable(s)

File Super-V-SOM 1992-2022 v2023.1							
#	Name	Label	Type	Format	Valid	Invalid	Question
1	idnr	IPNR. ipnr	continuous	numeric-5.0	92254	0	-
2	year	År	continuous	numeric-4.0	92254	0	-
3	yearid	ÅRxID-nummer. Unik identifikationskod	continuous	numeric-12.0	92254	0	-
4	indatum	Enkätens ankomstdatum	discrete	numeric-2.0	54071	38183	-
5	ab10c	Förtroende för: Advokater	discrete	numeric-2.0	3300	88954	Allmänt sett, hur stort förtroende har du för det sätt på vilket följande grupper sköter sitt arbete? - Advokater
6	ab10h	Förtroende för: Läkare	discrete	numeric-2.0	6489	85765	Allmänt sett, hur stort förtroende har du för det sätt på vilket följande grupper sköter sitt arbete? - Läkare
7	ab10k	Förtroende för: Lärare	discrete	numeric-2.0	6489	85765	Allmänt sett, hur stort förtroende har du för det sätt på vilket följande grupper sköter sitt arbete? - Lärare
8	ab10o	Förtroende för: Poliser	discrete	numeric-2.0	6489	85765	Allmänt sett, hur stort förtroende har du för det sätt på vilket följande grupper sköter sitt arbete? - Poliser
9	ab10u	Förtroende för: Journalister i dagspress	discrete	numeric-2.0	10141	82113	Allmänt sett, hur stort förtroende har du för det sätt på vilket följande grupper sköter sitt arbete? - Journalister i dagspress
10	ab10w	Förtroende för: Socialarbetare	discrete	numeric-2.0	6489	85765	Allmänt sett, hur stort förtroende har du för det sätt på vilket följande grupper sköter sitt arbete? - Socialarbetare
11	ab10ac	Förtroende för: Rikspolitiker	discrete	numeric-2.0	10141	82113	Allmänt sett, hur stort förtroende har du för det sätt på vilket följande grupper sköter sitt arbete? - Rikspolitiker
12	ab10ad	Förtroende för: Kommunens politiker	discrete	numeric-2.0	6489	85765	Allmänt sett, hur stort förtroende har du för det sätt på vilket följande grupper sköter sitt arbete? - Kommunens politiker
13	ab10ae	Förtroende för: Kommunens tjänstemän	discrete	numeric-2.0	6489	85765	Allmänt sett, hur stort förtroende har du för det sätt på vilket följande grupper sköter sitt arbete? - Kommunens tjänstemän
14	ab10af	Förtroende för: Journalister i TV	continuous	numeric-2.0	10141	82113	Allmänt sett, hur stort förtroende har du för det sätt på vilket följande grupper sköter sitt arbete? - Journalister i TV
15	ab10ag	Förtroende för: Företagsledare	discrete	numeric-2.0	6489	85765	Allmänt sett, hur stort förtroende har du för det sätt på vilket följande grupper sköter sitt arbete? - Företagsledare
16	ab10ah	Förtroende för: Fackliga ledare	discrete	numeric-2.0	10141	82113	Allmänt sett, hur stort förtroende har du för det sätt på vilket följande grupper sköter sitt arbete? - Fackliga ledare
17	ab10ai	Förtroende för: Bankdirektörer	discrete	numeric-2.0	6489	85765	Allmänt sett, hur stort förtroende har du för det sätt på vilket följande grupper sköter sitt arbete? - Bankdirektörer

File Super-V-SOM 1992-2022 v2023.1							
#	Name	Label	Type	Format	Valid	Invalid	Question
18	ab10aj	Förtroende för: Präster	discrete	numeric-2.0	3177	89077	Allmänt sett, hur stort förtroende har du för det sätt på vilket följande grupper sköter sitt arbete? - Präster
19	ab10ak	Förtroende för: Präster i Svenska kyrkan	discrete	numeric-2.0	3554	88700	Allmänt sett, hur stort förtroende har du för det sätt på vilket följande grupper sköter sitt arbete? - Präster i Svenska kyrkan
20	ab10al	Förtroende för: Pastororer i frikyrkorna	continuous	numeric-2.0	3554	88700	Allmänt sett, hur stort förtroende har du för det sätt på vilket följande grupper sköter sitt arbete? - Pastororer i frikyrkorna
21	ab10am	Förtroende för: Domare vid tingsrätt/hovrätt	discrete	numeric-2.0	3300	88954	Allmänt sett, hur stort förtroende har du för det sätt på vilket följande grupper sköter sitt arbete? - Domare vid tings- eller hovrätt
22	ab13a	Förtroende för: Rikspolitiker	discrete	numeric-2.0	82113	10141	Allmänt sett, hur stort förtroende har du för det sätt på vilket följande grupper sköter sitt arbete? - Rikspolitiker
23	ab13b	Förtroende för: Sjukvårdens personal	discrete	numeric-2.0	85765	6489	Allmänt sett, hur stort förtroende har du för det sätt på vilket följande grupper sköter sitt arbete? - Sjukvårdens personal
24	ab13c	Förtroende för: Poliser	discrete	numeric-2.0	74866	17388	Allmänt sett, hur stort förtroende har du för det sätt på vilket följande grupper sköter sitt arbete? - Poliser
25	ab13d	Förtroende för: Lärare i grundskolan	discrete	numeric-2.0	71182	21072	Allmänt sett, hur stort förtroende har du för det sätt på vilket följande grupper sköter sitt arbete? - Lärare i grundskolan
26	ab13e	Förtroende för: Forskare	continuous	numeric-2.0	7049	85205	Allmänt sett, hur stort förtroende har du för det sätt på vilket följande grupper sköter sitt arbete? - Forskare
27	ab13f	Förtroende för: Journalister i dagspress	discrete	numeric-2.0	22184	70070	Allmänt sett, hur stort förtroende har du för det sätt på vilket följande grupper sköter sitt arbete? - Journalister i dagspress
28	ab13g	Förtroende för: Journalister i radio/TV	discrete	numeric-2.0	14937	77317	Allmänt sett, hur stort förtroende har du för det sätt på vilket följande grupper sköter sitt arbete? - Journalister i radio/ TV
29	ab13k	Förtroende för: Personal inom äldreomsorgen	discrete	numeric-2.0	85765	6489	Allmänt sett, hur stort förtroende har du för det sätt på vilket följande grupper sköter sitt arbete? - Personal inom äldreomsorgen
30	ab13o	Förtroende för: Journalister	continuous	numeric-2.0	35920	56334	Allmänt sett, hur stort förtroende har du för det sätt på vilket följande grupper sköter sitt arbete? - Journalister
31	ab13q	Förtroende för: Domare	discrete	numeric-2.0	17572	74682	Allmänt sett, hur stort förtroende har du för det sätt på vilket följande grupper sköter sitt arbete? - Domare
32	ab13r	Förtroende för: Präster i Svenska kyrkan	discrete	numeric-2.0	40056	52198	Allmänt sett, hur stort förtroende har du för det sätt på vilket följande grupper sköter sitt arbete? - Präster i Svenska kyrkan
33	ab13u	Förtroende för: Kommunens politiker	discrete	numeric-2.0	85765	6489	Allmänt sett, hur stort förtroende har du för det sätt på vilket följande

File Super-V-SOM 1992-2022 v2023.1							
#	Name	Label	Type	Format	Valid	Invalid	Question
							grupper sköter sitt arbete? - Kommunens politiker
34	ab13v	Förtroende för: Kommunens tjänstemän	discrete	numeric-2.0	49411	42843	Allmänt sett, hur stort förtroende har du för det sätt på vilket följande grupper sköter sitt arbete? - Kommunens tjänstemän
35	ab13w	Förtroende för: Västra Götalandsregionens politiker	discrete	numeric-2.0	82113	10141	Allmänt sett, hur stort förtroende har du för det sätt på vilket följande grupper sköter sitt arbete? - Västra Götalandsregionens politiker
36	ab13x	Förtroende för: Västra Götalandsregionens tjänstemän	discrete	numeric-2.0	45759	46495	Allmänt sett, hur stort förtroende har du för det sätt på vilket följande grupper sköter sitt arbete? - Västra Götalandsregionens
37	ab13y	Förtroende för: Journalister i TV	discrete	numeric-2.0	14296	77958	Allmänt sett, hur stort förtroende har du för det sätt på vilket följande grupper sköter sitt arbete? - Journalister i TV
38	ab13z	Förtroende för: Journalister i radio	continuous	numeric-2.0	7247	85007	Allmänt sett, hur stort förtroende har du för det sätt på vilket följande grupper sköter sitt arbete? - Journalister i radio
39	ab13aa	Förtroende för: Fackliga ledare	discrete	numeric-2.0	1845	90409	Allmänt sett, hur stort förtroende har du för det sätt på vilket följande grupper sköter sitt arbete? - Fackliga ledare
40	ab13ab	Förtroende för: Pastorer i frikyrkor	discrete	numeric-2.0	46916	45338	Allmänt sett, hur stort förtroende har du för det sätt på vilket följande grupper sköter sitt arbete? - Pastorer i frikyrkor
41	ab13ac	Förtroende för: Personal inom barnomsorgen	discrete	numeric-2.0	85765	6489	Allmänt sett, hur stort förtroende har du för det sätt på vilket följande grupper sköter sitt arbete? - Personal inom barnomsorgen
42	ab13ad	Förtroende för: Fritidspersonal	discrete	numeric-2.0	25836	66418	Allmänt sett, hur stort förtroende har du för det sätt på vilket följande grupper sköter sitt arbete? - Fritidspersonal
43	ab13ae	Förtroende för: Bibliotekspersonal	discrete	numeric-2.0	49536	42718	Allmänt sett, hur stort förtroende har du för det sätt på vilket följande grupper sköter sitt arbete? - Bibliotekspersonal
44	ab13af	Förtroende för: Lärare i grundskola och gymnasium	discrete	numeric-2.0	14583	77671	Allmänt sett, hur stort förtroende har du för det sätt på vilket följande grupper sköter sitt arbete? - Lärare i grundskola och gymnasium
45	ab13ag	Förtroende för: Kollektivtrafikens personal	discrete	numeric-2.0	85765	6489	Allmänt sett, hur stort förtroende har du för det sätt på vilket följande grupper sköter sitt arbete? - Kollektivtrafikens personal
46	ab13ai	Förtroende för: Försäkringskassans personal	discrete	numeric-2.0	33377	58877	Allmänt sett, hur stort förtroende har du för det sätt på vilket följande grupper sköter sitt arbete? - Försäkringskassans personal
47	ab13aj	Förtroende för: Arbetsförmedlingens personal	discrete	numeric-2.0	15944	76310	Allmänt sett, hur stort förtroende har du för det sätt på vilket följande grupper sköter sitt arbete? - Arbetsförmedlingens personal
48	ab13am	Förtroende för: Advokater	discrete	numeric-2.0	7491	84763	Allmänt sett, hur stort förtroende har du för det sätt på vilket följande grupper sköter sitt arbete? - Advokater

File Super-V-SOM 1992-2022 v2023.1

#	Name	Label	Type	Format	Valid	Invalid	Question
49	ab13an	Förtroende för: Universitetslärare	continuous	numeric-2.0	31042	61212	Allmänt sett, hur stort förtroende har du för det sätt på vilket följande grupper sköter sitt arbete? - Universitetslärare
50	ab13ao	Förtroende för: Socialarbetare	discrete	numeric-2.0	85765	6489	Allmänt sett, hur stort förtroende har du för det sätt på vilket följande grupper sköter sitt arbete? - Socialarbetare Från och med 2014: "Personal inom socialtjänsten"
51	ab13aq	Förtroende för: Tandvårdens personal	continuous	numeric-2.0	20424	71830	Allmänt sett, hur stort förtroende har du för det sätt på vilket följande grupper sköter sitt arbete? - Tandvårdens personal
52	ab13ar	Förtroende för: Småföretagare	discrete	numeric-2.0	3630	88624	Allmänt sett, hur stort förtroende har du för det sätt på vilket följande grupper sköter sitt arbete? - Småföretagare
53	ab13as	Förtroende för: EU- parlamentariker	continuous	numeric-2.0	59929	32325	Allmänt sett, hur stort förtroende har du för det sätt på vilket följande grupper sköter sitt arbete? - EU-parlamentariker
54	ab13au	Förtroende för: Präster	discrete	numeric-2.0	3420	88834	Allmänt sett, hur stort förtroende har du för det sätt på vilket följande grupper sköter sitt arbete? - Präster
55	ab13ax	Förtroende för: Handläggare vid försäkringskassan	discrete	numeric-2.0	3276	88978	Allmänt sett, hur stort förtroende har du för det sätt på vilket följande grupper sköter sitt arbete? - Handläggare vid försäkringskassan
56	ab13ay	Förtroende för: Handläggare vid arbetsförmedlingen	discrete	numeric-2.0	3276	88978	Allmänt sett, hur stort förtroende har du för det sätt på vilket följande grupper sköter sitt arbete? - Handläggare vid arbetsförmedlingen
57	ab13az	Förtroende för: Forskare vid universitet/högskolor	discrete	numeric-2.0	6427	85827	Allmänt sett, hur stort förtroende har du för det sätt på vilket följande grupper sköter sitt arbete? - Forskare vid universitet/högskolor
58	ab13ba	Förtroende för: Landstingets politiker	discrete	numeric-2.0	1845	90409	Allmänt sett, hur stort förtroende har du för det sätt på vilket följande grupper sköter sitt arbete? - Landstingets politiker
59	ac10a	Anser du att det går att lita på människor i allmänhet?	discrete	numeric-2.0	85765	6489	Enligt din mening, i vilken utsträckning går det att lita på människor i allmänhet?
60	ac10b	Anser du att det går att lita på människor i det område där du bor?	continuous	numeric-2.0	44281	47973	2003-2004, 2006-2010 (Väst): "Om du skulle använda samma skala [som i ac10a], i vilken utsträckning anser du att det går att lita på människor i det område där du bor?" 2011- (Väst): "I vilken utsträckning anser du att det går att lita på människor i det område där du bor?"
61	ba10	Subjektiv vänster- högerplacering	discrete	numeric-2.0	78626	13628	ba10 question details
62	bc10	Senaste 12 mån: Besökt gudstjänst eller religiöst möte	discrete	numeric-2.0	80270	11984	Hur ofta har du under de senaste 12 månaderna gjort följande? - Besökt gudstjänst eller religiöst möte
63	bc20	Senaste 12 mån: Bett till Gud	discrete	numeric-2.0	68310	23944	Hur ofta har du under de senaste 12 månaderna gjort följande? - Bett till Gud

File Super-V-SOM 1992-2022 v2023.1							
#	Name	Label	Type	Format	Valid	Invalid	Question
64	ca10	Hur intresserad är du i allmänhet av politik?	discrete	numeric-2.0	92254	0	Hur intresserad är du i allmänhet av politik?
65	ca11	Hur intresserad är du av politik när det gäller: Den kommun där du bor	discrete	numeric-2.0	92254	0	1992-1997: "Hur pass intresserad är du av politiken i din kommun?" 1998-2002: "Hur pass intresserad är du av politiska frågor som rör den kommun där du bor?" 2003-2009: "Hur intresserad är du av politiska frågor som rör den kommun där du bor?"
66	ca12	Hur intresserad är du av politik när det gäller: Västra Götalandsregionen	discrete	numeric-2.0	82113	10141	1998-2002 (Väst): "Hur pass intresserad är du av politiska frågor som rör Västra Götalandsregionen?" 2003-2009 (Väst): "Hur intresserad är du av politiska frågor som rör Västra Götalandsregionen?"
67	ca13	Hur intresserad är du av politik när det gäller: EU	discrete	numeric-2.0	39505	52749	Hur intresserad är du av politik när det gäller: EU
68	ca14	Hur intresserad är du av politik när det gäller: Sverige	discrete	numeric-2.0	39505	52749	Hur intresserad är du av politik när det gäller: EU
69	ca30a	Möjligheter att påverka politiska beslut i: EU	discrete	numeric-2.0	78626	13628	1999-2003: "Vilka möjligheter anser Du att Du har att påverka politiska beslut i EU, i Sverige, i Västra Götalandsregionen och i den kommun där du bor?" 2004: "Vilka möjligheter anser Du att Du har att påverka politiska beslut i:" EU
70	ca30b	Möjligheter att påverka politiska beslut i: Sverige	discrete	numeric-2.0	78626	13628	1999-2003: "Vilka möjligheter anser Du att Du har att påverka politiska beslut i EU, i Sverige, i Västra Götalandsregionen och i den kommun där du bor?" 2004: "Vilka möjligheter anser Du att Du har att påverka politiska beslut i:" Sverige
71	ca30c	Möjligheter att påverka politiska beslut i: Västra Götalandsregionen	discrete	numeric-2.0	78626	13628	1999-2003: "Vilka möjligheter anser Du att Du har att påverka politiska beslut i EU, i Sverige, i Västra Götalandsregionen och i den kommun där du bor?" 2004: "Vilka möjligheter anser Du att Du har att påverka politiska beslut i:" Västra Götalandsregionen
72	ca30d	Möjligheter att påverka politiska beslut i: Den kommun där du bor	discrete	numeric-2.0	78626	13628	1999-2003: "Vilka möjligheter anser Du att Du har att påverka politiska beslut i EU, i Sverige, i Västra Götalandsregionen och i den kommun där du bor?" 2004: "Vilka möjligheter anser Du att Du har att påverka politiska beslut i:" Den kommun där du bor
73	ca30e	Möjligheter att påverka politiska beslut i: Stadsdelen/ den del av kommunen där du bor	discrete	numeric-2.0	74866	17388	Vilka möjligheter anser Du att Du har att påverka politiska beslut i: - Den stadsdel/del av kommunen där du bor
74	ca100a	Nöjd med demokratin i: EU	discrete	numeric-2.0	82113	10141	1998- (Väst): "På det hela taget, hur nöjd är Du med det sätt på vilket demokratin fungerar i:" EU 2014- (Väst): "Allmänt sett, hur nöjd är du med det sätt på vilket demokratin fungerar i:" EU
75	ca100b	Nöjd med demokratin i: Sverige	discrete	numeric-2.0	85765	6489	ca100b question details

File Super-V-SOM 1992-2022 v2023.1

#	Name	Label	Type	Format	Valid	Invalid	Question
76	ca100e	Nöjd med demokratin i: Västra Götalandsregionen	discrete	numeric-2.0	82113	10141	1998- (Väst): "På det hela taget, hur nöjd är Du med det sätt på vilket demokratin fungerar i:" Västra Götalandsregionen 2014- (Väst): "Allmänt sett, hur nöjd är du med det sätt på vilket demokratin fungerar i:" Västra Götalandsregionen
77	ca100d	Nöjd med demokratin i: Den kommun där du bor	discrete	numeric-2.0	85765	6489	ca100d question details
78	ca300a	Hur ofta har du de senaste 12 månaderna: Diskuterat politik	discrete	numeric-2.0	90651	1603	2014- (Väst): "Hur ofta har du under de senaste 12 månaderna gjort följande?" Diskuterat politik
79	ca300b	Hur ofta har du de senaste 12 månaderna: Deltagit i demonstration	discrete	numeric-2.0	14151	78103	2014- (Väst): "Hur ofta har du under de senaste 12 månaderna gjort följande?" Deltagit i demonstration
80	cb10	Vilket parti tycker du bäst om i dag?	discrete	numeric-2.0	81264	10990	Vilket parti tycker du bäst om idag?
81	cb11	Vilket parti tycker du bäst om i dag? (7 partier)	discrete	numeric-2.0	81264	10990	Vilket parti tycker du bäst om idag?
82	cb12a	Vilket parti tycker du bäst om i: Rikspolitiken	discrete	numeric-2.0	7336	84918	cb12a question details
83	cb12b	Vilket parti tycker du bäst om i: Kommunalpolitiken	discrete	numeric-2.0	7336	84918	cb12b question details
84	cb12c	Vilket parti tycker du bäst om i: Regionpolitiken	discrete	numeric-2.0	7476	84778	cb12c question details
85	cb13a	Vilket parti tycker du bäst om i: Rikspolitiken	discrete	numeric-2.0	7073	85181	cb13a question details
86	cb13b	Vilket parti tycker du bäst om i: Den kommun där du bor	discrete	numeric-2.0	7073	85181	cb13b question details
87	cb13c	Vilket parti tycker du bäst om i: Regionpolitiken	discrete	numeric-2.0	10703	81551	cb13c question details
88	cb13d	Vilket parti tycker du bäst om i: EU-politiken	continuous	numeric-2.0	7073	85181	cb13d question details
89	cb15	Namngivet annat bästa parti	continuous	numeric-2.0	74164	18090	-
90	cb20	Övertygad partianhängare	discrete	numeric-2.0	70198	22056	Anser du dig vara en övertygad anhängare av detta parti?
91	cc100a	Gillar/ogillar: Gunnel Adler	continuous	numeric-2.0	7247	85007	1998-2005 (Väst): Var skulle du personligen vilja placera några politiker i Västra Götalandsregionen på nedanstående skala? 2006- (Väst): "Var skulle du personligen vilja placera några politiker i Västsverige på nedanstående skala?"
92	cc100b	Gillar/ogillar: Roland Andersson	discrete	numeric-2.0	45884	46370	1998-2005 (Väst): Var skulle du personligen vilja placera några politiker i Västra Götalandsregionen på nedanstående skala? 2006- (Väst): "Var skulle du personligen vilja placera några politiker i Västsverige på nedanstående skala?"
93	cc100c	Gillar/ogillar: Jan Hallberg	continuous	numeric-2.0	3487	88767	1998-2005 (Väst): Var skulle du personligen vilja placera några politiker i Västra Götalandsregionen på

File Super-V-SOM 1992-2022 v2023.1							
#	Name	Label	Type	Format	Valid	Invalid	Question
							nedanstående skala? 2006- (Väst): "Var skulle du personligen vilja placera några politiker i Västsverige på nedanstående skala?"
94	cc100d	Gillar/ogillar: Göran Johansson	continuous	numeric-2.0	3487	88767	1998-2005 (Väst): Var skulle du personligen vilja placera några politiker i Västra Götalandsregionen på nedanstående skala? 2006- (Väst): "Var skulle du personligen vilja placera några politiker i Västsverige på nedanstående skala?"
95	cc100e	Gillar/ogillar: Rune Lanestrand	discrete	numeric-2.0	14738	77516	1998-2005 (Väst): Var skulle du personligen vilja placera några politiker i Västra Götalandsregionen på nedanstående skala? 2006- (Väst): "Var skulle du personligen vilja placera några politiker i Västsverige på nedanstående skala?"
96	cc100f	Gillar/ogillar: Thomas Mellqvist	continuous	numeric-2.0	3487	88767	1998-2005 (Väst): Var skulle du personligen vilja placera några politiker i Västra Götalandsregionen på nedanstående skala? 2006- (Väst): "Var skulle du personligen vilja placera några politiker i Västsverige på nedanstående skala?"
97	cc100g	Gillar/ogillar: Monica Selin	discrete	numeric-2.0	51289	40965	1998-2005 (Väst): Var skulle du personligen vilja placera några politiker i Västra Götalandsregionen på nedanstående skala? 2006- (Väst): "Var skulle du personligen vilja placera några politiker i Västsverige på nedanstående skala?"
98	cc100h	Gillar/ogillar: Annelie Stark	discrete	numeric-2.0	45884	46370	1998-2005 (Väst): Var skulle du personligen vilja placera några politiker i Västra Götalandsregionen på nedanstående skala? 2006- (Väst): "Var skulle du personligen vilja placera några politiker i Västsverige på nedanstående skala?"
99	cc100i	Gillar/ogillar: Jan Steen	continuous	numeric-2.0	3487	88767	1998-2005 (Väst): Var skulle du personligen vilja placera några politiker i Västra Götalandsregionen på nedanstående skala? 2006- (Väst): "Var skulle du personligen vilja placera några politiker i Västsverige på nedanstående skala?"
100	cc100j	Gillar/ogillar: Cecilia Widegren	discrete	numeric-2.0	18530	73724	1998-2005 (Väst): Var skulle du personligen vilja placera några politiker i Västra Götalandsregionen på nedanstående skala? 2006- (Väst): "Var skulle du personligen vilja placera några politiker i Västsverige på nedanstående skala?"
101	cc100k	Gillar/ogillar: Carina Åström	discrete	numeric-2.0	32580	59674	1998-2005 (Väst): Var skulle du personligen vilja placera några politiker i Västra Götalandsregionen på nedanstående skala? 2006- (Väst): "Var skulle du personligen vilja placera några politiker i Västsverige på nedanstående skala?"

File Super-V-SOM 1992-2022 v2023.1							
#	Name	Label	Type	Format	Valid	Invalid	Question
102	cc100l	Gillar/ogillar: Ingela Bergendahl	continuous	numeric-2.0	3760	88494	1998-2005 (Väst): Var skulle du personligen vilja placera några politiker i Västra Götalandsregionen på nedanstående skala? 2006- (Väst): "Var skulle du personligen vilja placera några politiker i Västsverige på nedanstående skala?"
103	cc100m	Gillar/ogillar: Eva Eriksson	discrete	numeric-2.0	18697	73557	1998-2005 (Väst): Var skulle du personligen vilja placera några politiker i Västra Götalandsregionen på nedanstående skala? 2006- (Väst): "Var skulle du personligen vilja placera några politiker i Västsverige på nedanstående skala?"
104	cc100n	Gillar/ogillar: Stig Grauers	continuous	numeric-2.0	3760	88494	1998-2005 (Väst): Var skulle du personligen vilja placera några politiker i Västra Götalandsregionen på nedanstående skala? 2006- (Väst): "Var skulle du personligen vilja placera några politiker i Västsverige på nedanstående skala?"
105	cc100o	Gillar/ogillar: Kent Johansson	discrete	numeric-2.0	42397	49857	1998-2005 (Väst): Var skulle du personligen vilja placera några politiker i Västra Götalandsregionen på nedanstående skala? 2006- (Väst): "Var skulle du personligen vilja placera några politiker i Västsverige på nedanstående skala?"
106	cc100p	Gillar/ogillar: Ursula Johansson	continuous	numeric-2.0	3760	88494	1998-2005 (Väst): Var skulle du personligen vilja placera några politiker i Västra Götalandsregionen på nedanstående skala? 2006- (Väst): "Var skulle du personligen vilja placera några politiker i Västsverige på nedanstående skala?"
107	cc100q	Gillar/ogillar: Stefan Kristiansson	discrete	numeric-2.0	38637	53617	1998-2005 (Väst): Var skulle du personligen vilja placera några politiker i Västra Götalandsregionen på nedanstående skala? 2006- (Väst): "Var skulle du personligen vilja placera några politiker i Västsverige på nedanstående skala?"
108	cc100r	Gillar/ogillar: Einar Hansander	continuous	numeric-2.0	7446	84808	1998-2005 (Väst): Var skulle du personligen vilja placera några politiker i Västra Götalandsregionen på nedanstående skala? 2006- (Väst): "Var skulle du personligen vilja placera några politiker i Västsverige på nedanstående skala?"
109	cc100s	Gillar/ogillar: Lars Bergsten	continuous	numeric-2.0	10703	81551	1998-2005 (Väst): Var skulle du personligen vilja placera några politiker i Västra Götalandsregionen på nedanstående skala? 2006- (Väst): "Var skulle du personligen vilja placera några politiker i Västsverige på nedanstående skala?"
110	cc100t	Gillar/ogillar: Jonas Andersson	continuous	numeric-2.0	26257	65997	1998-2005 (Väst): Var skulle du personligen vilja placera några politiker i Västra Götalandsregionen på nedanstående skala? 2006- (Väst): "Var

File Super-V-SOM 1992-2022 v2023.1

#	Name	Label	Type	Format	Valid	Invalid	Question
							skulle du personligen vilja placera några politiker i Västsverige på nedanstående skala?"
111	cc100u	Gillar/ogillar: Susanne Aronsson	continuous	numeric-2.0	10396	81858	1998-2005 (Väst): Var skulle du personligen vilja placera några politiker i Västra Götalandsregionen på nedanstående skala? 2006- (Väst): "Var skulle du personligen vilja placera några politiker i Västsverige på nedanstående skala?"
112	cc100v	Gillar/ogillar: Johnny Magnusson	continuous	numeric-2.0	23653	68601	1998-2005 (Väst): Var skulle du personligen vilja placera några politiker i Västra Götalandsregionen på nedanstående skala? 2006- (Väst): "Var skulle du personligen vilja placera några politiker i Västsverige på nedanstående skala?"
113	cc100w	Gillar/ogillar: Margaretha Jansson	discrete	numeric-2.0	13304	78950	1998-2005 (Väst): Var skulle du personligen vilja placera några politiker i Västra Götalandsregionen på nedanstående skala? 2006- (Väst): "Var skulle du personligen vilja placera några politiker i Västsverige på nedanstående skala?"
114	cc100x	Gillar/ogillar: Sören Kviberg	discrete	numeric-2.0	19641	72613	1998-2005 (Väst): Var skulle du personligen vilja placera några politiker i Västra Götalandsregionen på nedanstående skala? 2006- (Väst): "Var skulle du personligen vilja placera några politiker i Västsverige på nedanstående skala?"
115	cc100y	Gillar/ogillar: Lars Nordström	continuous	numeric-2.0	6608	85646	1998-2005 (Väst): Var skulle du personligen vilja placera några politiker i Västra Götalandsregionen på nedanstående skala? 2006- (Väst): "Var skulle du personligen vilja placera några politiker i Västsverige på nedanstående skala?"
116	cc100z	Gillar/ogillar: Hans Aronsson	continuous	numeric-2.0	3684	88570	1998-2005 (Väst): Var skulle du personligen vilja placera några politiker i Västra Götalandsregionen på nedanstående skala? 2006- (Väst): "Var skulle du personligen vilja placera några politiker i Västsverige på nedanstående skala?"
117	cc100aa	Gillar/ogillar: Bengt Mollstedt	continuous	numeric-2.0	3684	88570	1998-2005 (Väst): Var skulle du personligen vilja placera några politiker i Västra Götalandsregionen på nedanstående skala? 2006- (Väst): "Var skulle du personligen vilja placera några politiker i Västsverige på nedanstående skala?"
118	cc100ab	Gillar/ogillar: Gert-Inge Andersson	discrete	numeric-2.0	9613	82641	1998-2005 (Väst): Var skulle du personligen vilja placera några politiker i Västra Götalandsregionen på nedanstående skala? 2006- (Väst): "Var skulle du personligen vilja placera några politiker i Västsverige på nedanstående skala?"

File Super-V-SOM 1992-2022 v2023.1

#	Name	Label	Type	Format	Valid	Invalid	Question
119	cc100ac	Gillar/ogillar: Patrik Ehn	continuous	numeric-2.0	6337	85917	1998-2005 (Väst): Var skulle du personligen vilja placera några politiker i Västra Götalandsregionen på nedanstående skala? 2006- (Väst): "Var skulle du personligen vilja placera några politiker i Västsverige på nedanstående skala?"
120	cc100ad	Gillar/ogillar: Kristina Jonäng	continuous	numeric-2.0	9165	83089	1998-2005 (Väst): Var skulle du personligen vilja placera några politiker i Västra Götalandsregionen på nedanstående skala? 2006- (Väst): "Var skulle du personligen vilja placera några politiker i Västsverige på nedanstående skala?"
121	cc100ae	Gillar/ogillar: Birgitta Losman	continuous	numeric-2.0	9165	83089	1998-2005 (Väst): Var skulle du personligen vilja placera några politiker i Västra Götalandsregionen på nedanstående skala? 2006- (Väst): "Var skulle du personligen vilja placera några politiker i Västsverige på nedanstående skala?"
122	cc110a	Gillar/ogillar: Eva Selin	discrete	numeric-2.0	1591	90663	cc110a question details
123	cc110b	Gillar/ogillar: Johnny Magnusson	discrete	numeric-2.0	14541	77713	cc110b question details
124	cc110c	Gillar/ogillar: Roger Andréasson	discrete	numeric-2.0	1591	90663	cc110c question details
125	cc110d	Gillar/ogillar: Rune Zachrisson	discrete	numeric-2.0	1591	90663	cc110d question details
126	cc110e	Gillar/ogillar: Göran Johansson	discrete	numeric-2.0	29416	62838	cc110e question details
127	cc110f	Gillar/ogillar: Claes Roxbergh	discrete	numeric-2.0	14541	77713	cc110f question details
128	cc110g	Gillar/ogillar: Ture Jacobsson	continuous	numeric-2.0	10439	81815	cc110g question details
129	cc110h	Gillar/ogillar: Kerstin Svensson	discrete	numeric-2.0	5107	87147	cc110h question details
130	cc110i	Gillar/ogillar: Margita Björklund	discrete	numeric-2.0	14541	77713	cc110i question details
131	cc110j	Gillar/ogillar: Jan-Åke Ryberg	discrete	numeric-2.0	5361	86893	cc110j question details
132	cc110k	Gillar/ogillar: Alvar Persson	discrete	numeric-2.0	5361	86893	cc110k question details
133	cc110l	Gillar/ogillar: Vivi-Ann Nilsson	continuous	numeric-2.0	16408	75846	cc110l question details
134	cc110m	Gillar/ogillar: Ann-Marie Johansson	continuous	numeric-2.0	3487	88767	cc110m question details
135	cc110n	Gillar/ogillar: Eva Olofsson	discrete	numeric-2.0	17104	75150	cc110n question details
136	cc110o	Gillar/ogillar: Lars F Eklund	discrete	numeric-2.0	8006	84248	cc110o question details
137	cc110p	Gillar/ogillar: Solveig Lindström	discrete	numeric-2.0	5941	86313	cc110p question details
138	cc110q	Gillar/ogillar: Jan Hallberg	discrete	numeric-2.0	22116	70138	cc110q question details
139	cc110r	Gillar/ogillar: Erik Lithander	continuous	numeric-2.0	5944	86310	cc110r question details
140	cc110s	Gillar/ogillar: Karin Pleijel	continuous	numeric-2.0	2065	90189	cc110s question details

File Super-V-SOM 1992-2022 v2023.1							
#	Name	Label	Type	Format	Valid	Invalid	Question
141	cc110t	Gillar/ogillar: Kia Andreasson	continuous	numeric-2.0	25120	67134	cc110t question details
142	cc110u	Gillar/ogillar: Frank Andersson	continuous	numeric-2.0	3571	88683	cc110u question details
143	cc110v	Gillar/ogillar: Helene Odenljung	discrete	numeric-2.0	19435	72819	cc110v question details
144	cc110w	Gillar/ogillar: Anna Johansson	discrete	numeric-2.0	1831	90423	cc110w question details
145	cc110x	Gillar/ogillar: Marie T Lindén	discrete	numeric-2.0	8636	83618	cc110x question details
146	cc110y	Gillar/ogillar: Anders Flanking	continuous	numeric-2.0	3529	88725	cc110y question details
147	cc110z	Gillar/ogillar: Annelie Hulthén	continuous	numeric-2.0	15839	76415	cc110z question details
148	cc110aa	Gillar/ogillar: Carina Liljesand	continuous	numeric-2.0	16086	76168	cc110aa question details
149	cc110ab	Gillar/ogillar: Mikael Jansson	discrete	numeric-2.0	8251	84003	cc110ab question details
150	cc110ac	Gillar/ogillar: Mats Brännström	discrete	numeric-2.0	3276	88978	cc110ac question details
151	cc110ad	Gillar/ogillar: David Lega	continuous	numeric-2.0	9034	83220	cc110ad question details
152	cc110ae	Gillar/ogillar: Mats Pilhem	continuous	numeric-2.0	9034	83220	cc110ae question details
153	cc110af	Gillar/ogillar: Theo Papaioannou	continuous	numeric-2.0	9034	83220	cc110af question details
154	cc110ag	Gillar/ogillar: Jonas Ransgård	continuous	numeric-2.0	9034	83220	cc110ag question details
155	cc110ah	Gillar/ogillar: Arne Steen	discrete	numeric-2.0	2900	89354	cc110ah question details
156	ce910a	Bedömning av kommunstyrelse i din kommun	discrete	numeric-2.0	92254	0	1992-1999: Hur tycker Du att kommunstyrelsen i den kommun där Du bor sköter sin uppgift? 2000-: Hur tycker du att kommunstyrelsen i den kommun där du bor respektive regionstyrelsen i Västra Götaland sköter sin uppgift?
157	ce910b	Bedömning av regionstyrelsen i Västra Götaland	discrete	numeric-2.0	82113	10141	1998-1999: Hur tycker Du att regionstyrelsen i Västra Götaland sköter sin uppgift? 2000-: Hur tycker du att kommunstyrelsen i den kommun där du bor respektive regionstyrelsen i Västra Götaland sköter sin uppgift?
158	regprob1..	Regprob1 - Vilken eller vilka frågor eller problem tycker du är viktigast i dag i Västra Götaland? (2011-)	continuous	numeric-2.0	36229	56025	Vilken eller vilka frågor eller problem tycker du är viktigast i dag i Västra Götaland? Ange högst tre frågor/samhällsproblem.
159	regprob2..	Regprob2 - Vilken eller vilka frågor eller problem tycker du är viktigast i dag i Västra Götaland? (2011-)	continuous	numeric-2.0	36229	56025	Vilken eller vilka frågor eller problem tycker du är viktigast i dag i Västra Götaland? Ange högst tre frågor/samhällsproblem.
160	regprob3..	Regprob3 - Vilken eller vilka frågor eller problem tycker du är viktigast i dag i Västra Götaland? (2011-)	continuous	numeric-2.0	36229	56025	Vilken eller vilka frågor eller problem tycker du är viktigast i dag i Västra Götaland? Ange högst tre frågor/samhällsproblem.

File Super-V-SOM 1992-2022 v2023.1							
#	Name	Label	Type	Format	Valid	Invalid	Question
161	regprobn..	Nämnt något regionproblem	discrete	numeric-2.0	36229	56025	Vilken eller vilka frågor eller problem tycker du är viktigast i dag i Västra Götaland? Ange högst tre frågor/samhällsproblem.
162	antalreg..	Antal nämnda regionproblem (0-3)	discrete	numeric-2.0	36229	56025	Vilken eller vilka frågor eller problem tycker du är viktigast i dag i Västra Götaland? Ange högst tre frågor/samhällsproblem.
163	komprobl..	Komprob1 - Vilken eller vilka frågor eller problem tycker du är viktigast i dag i den kommun där du bor? (2011-)	continuous	numeric-2.0	36229	56025	Vilken eller vilka frågor eller problem tycker du är viktigast i dag i den kommun där du bor? Ange högst tre frågor/samhällsproblem.
164	komprob2..	Komprob2 - Vilken eller vilka frågor eller problem tycker du är viktigast i dag i den kommun där du bor? (2011-)	continuous	numeric-2.0	36229	56025	Vilken eller vilka frågor eller problem tycker du är viktigast i dag i den kommun där du bor? Ange högst tre frågor/samhällsproblem.
165	komprob3..	Komprob3 - Vilken eller vilka frågor eller problem tycker du är viktigast i dag i den kommun där du bor? (2011-)	continuous	numeric-2.0	36229	56025	Vilken eller vilka frågor eller problem tycker du är viktigast i dag i den kommun där du bor? Ange högst tre frågor/samhällsproblem.
166	komprobn..	Nämnt något kommunproblem	discrete	numeric-2.0	36229	56025	Vilken eller vilka frågor eller problem tycker du är viktigast i dag i den kommun där du bor? Ange högst tre frågor/samhällsproblem.
167	antalkom..	Antal nämnda kommunproblem (0-3)	discrete	numeric-2.0	36229	56025	Vilken eller vilka frågor eller problem tycker du är viktigast i dag i den kommun där du bor? Ange högst tre frågor/samhällsproblem.
168	da10a	Förändrats senaste 12 månaderna: Din egen ekonomiska situation	discrete	numeric-2.0	68245	24009	da10a question details
169	da10b	Förändrats senaste 12 månaderna: Ekonomin i din kommun	discrete	numeric-2.0	65345	26909	1992-1997 (Väst): "Hur har enligt Din mening nedanstående ekonomiska förhållanden förändrats under det senaste året?" - Ekonomin i din kommun 1998- (Väst): "Hur har enligt Din mening nedanstående ekonomiska förhållanden förändrats under de senaste 12 månaderna? - Ekonomin i din kommun
170	da10c	Förändrats senaste 12 månaderna: Den svenska ekonomin	discrete	numeric-2.0	68245	24009	1992-1997 (Väst): "Hur har enligt Din mening nedanstående ekonomiska förhållanden förändrats under det senaste året?" - Den svenska ekonomin 1998- (Väst): "Hur har enligt Din mening nedanstående ekonomiska förhållanden förändrats under de senaste 12 månaderna? - Den svenska ekonomin
171	da20a	Förändras kommande 12 månaderna: Din egen ekonomiska situation	discrete	numeric-2.0	68245	24009	1992-1997 (Väst): Hur tror du ekonomin kommer att förändras under det kommande året?" - Din egen ekonomiska situation 1998- (Väst): Hur tror du ekonomin kommer att förändras under de kommande 12 månaderna?" - Din egen ekonomiska situation

File Super-V-SOM 1992-2022 v2023.1							
#	Name	Label	Type	Format	Valid	Invalid	Question
172	da20b	Förändras kommande 12 månaderna: Ekonomin i din kommun	discrete	numeric-2.0	65345	26909	1992-1997 (Väst): Hur tror du ekonomin kommer att förändras under det kommande året?" - Ekonomin i din kommun 1998- (Väst): Hur tror du ekonomin kommer att förändras under de kommande 12 månaderna?" - Ekonomin i din kommun
173	da20c	Förändras kommande 12 månaderna: Den svenska ekonomin	discrete	numeric-2.0	68245	24009	1992-1997 (Väst): Hur tror du ekonomin kommer att förändras under det kommande året?" - Den svenska ekonomin 1998- (Väst): Hur tror du ekonomin kommer att förändras under de kommande 12 månaderna?" - Den svenska ekonomin
174	db900b	Förslag: Införa sextimmars arbetsdag	discrete	numeric-2.0	35785	56469	Vilken är din åsikt om följande förslag? - Införa sextimmars arbetsdag
175	db900i	Förslag: Höja arbetslöshetsersättningen (a-kassan)	discrete	numeric-2.0	3420	88834	Vilken är din åsikt om följande förslag? - Höja arbetslöshetsersättningen (a-kassan)
176	dc900b	Förslag: Sänka skatterna	continuous	numeric-2.0	71135	21119	Vilken är din åsikt om följande förslag? - Sänka skatterna
177	dc900d	Förslag: Sänka skatterna på bensin och diesel	discrete	numeric-2.0	7491	84763	Vilken är din åsikt om följande förslag? - Sänka skatterna på bensin och diesel
178	dc900e	Förslag: Upphäva förbudet att höja kommunalskatten	discrete	numeric-2.0	3189	89065	Vilken är din åsikt om följande förslag? - Upphäva förbudet att höja kommunalskatten
179	dc900f	Förslag: Höja kommunal-/regionskatten hellre än att minska servicen	discrete	numeric-2.0	85914	6340	Vilken är din åsikt om följande förslag? - Höja kommunal-/regionskatten hellre än att minska servicen
180	ea10a	Utnyttjar service själv: Barnomsorg	discrete	numeric-2.0	4780	87474	1992-1994 (Väst): "Ange nedan vilka former av service Du eller någon nära anhörig utnyttjar, och om du själv arbetar inom något av dessa områden." - Barnomsorg
181	ea10b	Utnyttjar service själv: Skola	discrete	numeric-2.0	4780	87474	1992-1994 (Väst): "Ange nedan vilka former av service Du eller någon nära anhörig utnyttjar, och om du själv arbetar inom något av dessa områden." - Skola
182	ea10c	Utnyttjar service själv: Barnavårdscentral	discrete	numeric-2.0	4780	87474	1992-1994 (Väst): "Ange nedan vilka former av service Du eller någon nära anhörig utnyttjar, och om du själv arbetar inom något av dessa områden." - Barnavårdscentral
183	ea10d	Utnyttjar service själv: Vårdcentral	discrete	numeric-2.0	4780	87474	1992-1994 (Väst): "Ange nedan vilka former av service Du eller någon nära anhörig utnyttjar, och om du själv arbetar inom något av dessa områden." - Vårdcentral
184	ea10e	Utnyttjar service själv: Sjukhusvård	discrete	numeric-2.0	4780	87474	1992-1994 (Väst): "Ange nedan vilka former av service Du eller någon nära anhörig utnyttjar, och om du själv arbetar inom något av dessa områden." - Sjukhusvård
185	ea10f	Utnyttjar service själv: Privatläkare	discrete	numeric-2.0	4780	87474	1992-1994 (Väst): "Ange nedan vilka former av service Du eller någon nära anhörig utnyttjar, och om du själv

File Super-V-SOM 1992-2022 v2023.1							
#	Name	Label	Type	Format	Valid	Invalid	Question
							arbetar inom något av dessa områden." - Privatläkare
186	ea10g	Utnyttjar service själv: Folkvandvård	discrete	numeric-2.0	4780	87474	1992-1994 (Väst): "Ange nedan vilka former av service Du eller någon nära anhörig utnyttjar, och om du själv arbetar inom något av dessa områden." - Folkvandvård
187	ea10h	Utnyttjar service själv: Privattandläkare	discrete	numeric-2.0	4780	87474	1992-1994 (Väst): "Ange nedan vilka former av service Du eller någon nära anhörig utnyttjar, och om du själv arbetar inom något av dessa områden." - Privattandläkare
188	ea10i	Utnyttjar service själv: Äldreomsorg	discrete	numeric-2.0	4780	87474	1992-1994 (Väst): "Ange nedan vilka former av service Du eller någon nära anhörig utnyttjar, och om du själv arbetar inom något av dessa områden." - Äldreomsorg
189	ea10j	Utnyttjar service själv: Bibliotek	discrete	numeric-2.0	4780	87474	1992-1994 (Väst): "Ange nedan vilka former av service Du eller någon nära anhörig utnyttjar, och om du själv arbetar inom något av dessa områden." - Bibliotek
190	ea10k	Utnyttjar service själv: Idrottsanläggningar	discrete	numeric-2.0	4780	87474	1992-1994 (Väst): "Ange nedan vilka former av service Du eller någon nära anhörig utnyttjar, och om du själv arbetar inom något av dessa områden." - Idrottsanläggningar
191	ea10l	Utnyttjar service själv: Kollektivtrafik	discrete	numeric-2.0	4780	87474	1992-1994 (Väst): "Ange nedan vilka former av service Du eller någon nära anhörig utnyttjar, och om du själv arbetar inom något av dessa områden." - Kollektivtrafik
192	ea10m	Utnyttjar service själv: Socialvård	discrete	numeric-2.0	4780	87474	1992-1994 (Väst): "Ange nedan vilka former av service Du eller någon nära anhörig utnyttjar, och om du själv arbetar inom något av dessa områden." - Socialvård
193	ea10n	Utnyttjar service själv: Kulturaktiviteter	discrete	numeric-2.0	3177	89077	1992-1994 (Väst): "Ange nedan vilka former av service Du eller någon nära anhörig utnyttjar, och om du själv arbetar inom något av dessa områden." - Kulturaktiviteter
194	ea20a	Anhörig utnyttjar service: Barnomsorg	discrete	numeric-2.0	4780	87474	1992-1994 (Väst): "Ange nedan vilka former av service Du eller någon nära anhörig utnyttjar, och om du själv arbetar inom något av dessa områden." - Barnomsorg
195	ea20b	Anhörig utnyttjar service: Skola	discrete	numeric-2.0	4780	87474	1992-1994 (Väst): "Ange nedan vilka former av service Du eller någon nära anhörig utnyttjar, och om du själv arbetar inom något av dessa områden." - Skola
196	ea20c	Anhörig utnyttjar service: Barnvårdscentral	discrete	numeric-2.0	4780	87474	1992-1994 (Väst): "Ange nedan vilka former av service Du eller någon nära anhörig utnyttjar, och om du själv arbetar inom något av dessa områden." - Barnvårdscentral

File Super-V-SOM 1992-2022 v2023.1							
#	Name	Label	Type	Format	Valid	Invalid	Question
197	ea20d	Anhörig utnyttjar service: Vårdcentral	discrete	numeric-2.0	4780	87474	1992-1994 (Väst): "Ange nedan vilka former av service Du eller någon nära anhörig utnyttjar, och om du själv arbetar inom något av dessa områden." - Vårdcentral
198	ea20e	Anhörig utnyttjar service: Sjukhusvård	discrete	numeric-2.0	4780	87474	1992-1994 (Väst): "Ange nedan vilka former av service Du eller någon nära anhörig utnyttjar, och om du själv arbetar inom något av dessa områden." - Sjukhusvård
199	ea20f	Anhörig utnyttjar service: Privatläkare	discrete	numeric-2.0	4780	87474	1992-1994 (Väst): "Ange nedan vilka former av service Du eller någon nära anhörig utnyttjar, och om du själv arbetar inom något av dessa områden." - Privatläkare
200	ea20g	Anhörig utnyttjar service: Folkandvård	discrete	numeric-2.0	4780	87474	1992-1994 (Väst): "Ange nedan vilka former av service Du eller någon nära anhörig utnyttjar, och om du själv arbetar inom något av dessa områden." - Folkandvård
201	ea20h	Anhörig utnyttjar service: Privattandläkare	discrete	numeric-2.0	4780	87474	1992-1994 (Väst): "Ange nedan vilka former av service Du eller någon nära anhörig utnyttjar, och om du själv arbetar inom något av dessa områden." - Privattandläkare
202	ea20i	Anhörig utnyttjar service: Bibliotek	discrete	numeric-2.0	4780	87474	1992-1994 (Väst): "Ange nedan vilka former av service Du eller någon nära anhörig utnyttjar, och om du själv arbetar inom något av dessa områden." - Bibliotek
203	ea20j	Anhörig utnyttjar service: Idrottsanläggningar	discrete	numeric-2.0	4780	87474	1992-1994 (Väst): "Ange nedan vilka former av service Du eller någon nära anhörig utnyttjar, och om du själv arbetar inom något av dessa områden." - Idrottsanläggningar
204	ea20k	Anhörig utnyttjar service: Kollektivtrafik	discrete	numeric-2.0	4780	87474	1992-1994 (Väst): "Ange nedan vilka former av service Du eller någon nära anhörig utnyttjar, och om du själv arbetar inom något av dessa områden." - Kollektivtrafik
205	ea20l	Anhörig utnyttjar service: Äldreomsorg	discrete	numeric-2.0	4780	87474	1992-1994 (Väst): "Ange nedan vilka former av service Du eller någon nära anhörig utnyttjar, och om du själv arbetar inom något av dessa områden." - Äldreomsorg
206	ea20m	Anhörig utnyttjar service: Socialvård	discrete	numeric-2.0	4780	87474	1992-1994 (Väst): "Ange nedan vilka former av service Du eller någon nära anhörig utnyttjar, och om du själv arbetar inom något av dessa områden." - Socialvård
207	ea20n	Anhörig utnyttjar service: Kulturaktiviteter	discrete	numeric-2.0	3177	89077	1992-1994 (Väst): "Ange nedan vilka former av service Du eller någon nära anhörig utnyttjar, och om du själv arbetar inom något av dessa områden." - Kulturaktiviteter
208	ea30a	Arbetar själv inom service: Barnomsorg	discrete	numeric-2.0	4780	87474	1992-1994 (Väst): "Ange nedan vilka former av service Du eller någon nära anhörig utnyttjar, och om du själv

File Super-V-SOM 1992-2022 v2023.1							
#	Name	Label	Type	Format	Valid	Invalid	Question
							arbetar inom något av dessa områden." - Barnomsorg
209	ea30b	Arbetar själv inom service: Skola	discrete	numeric-2.0	4780	87474	1992-1994 (Väst): "Ange nedan vilka former av service Du eller någon nära anhörig utnyttjar, och om du själv arbetar inom något av dessa områden." - Skola
210	ea30c	Arbetar själv inom service: Barnvårdscentral	discrete	numeric-2.0	4780	87474	1992-1994 (Väst): "Ange nedan vilka former av service Du eller någon nära anhörig utnyttjar, och om du själv arbetar inom något av dessa områden." - Barnvårdscentral
211	ea30d	Arbetar själv inom service: Vårdcentral	discrete	numeric-2.0	4780	87474	1992-1994 (Väst): "Ange nedan vilka former av service Du eller någon nära anhörig utnyttjar, och om du själv arbetar inom något av dessa områden." - Vårdcentral
212	ea30e	Arbetar själv inom service: Sjukhusvård	discrete	numeric-2.0	4780	87474	1992-1994 (Väst): "Ange nedan vilka former av service Du eller någon nära anhörig utnyttjar, och om du själv arbetar inom något av dessa områden." - Sjukhusvård
213	ea30f	Arbetar själv inom service: Privatläkare	discrete	numeric-2.0	4780	87474	1992-1994 (Väst): "Ange nedan vilka former av service Du eller någon nära anhörig utnyttjar, och om du själv arbetar inom något av dessa områden." - Privatläkare
214	ea30g	Arbetar själv inom service: Folkvandvård	discrete	numeric-2.0	4780	87474	1992-1994 (Väst): "Ange nedan vilka former av service Du eller någon nära anhörig utnyttjar, och om du själv arbetar inom något av dessa områden." - Folkvandvård
215	ea30h	Arbetar själv inom service: Privattandläkare	discrete	numeric-2.0	4780	87474	1992-1994 (Väst): "Ange nedan vilka former av service Du eller någon nära anhörig utnyttjar, och om du själv arbetar inom något av dessa områden." - Privattandläkare
216	ea30i	Arbetar själv inom service: Bibliotek	discrete	numeric-2.0	4780	87474	1992-1994 (Väst): "Ange nedan vilka former av service Du eller någon nära anhörig utnyttjar, och om du själv arbetar inom något av dessa områden." - Bibliotek
217	ea30j	Arbetar själv inom service: Idottsanläggningar	discrete	numeric-2.0	4780	87474	1992-1994 (Väst): "Ange nedan vilka former av service Du eller någon nära anhörig utnyttjar, och om du själv arbetar inom något av dessa områden." - Idottsanläggningar
218	ea30k	Arbetar själv inom service: Kollektivtrafik	discrete	numeric-2.0	4780	87474	1992-1994 (Väst): "Ange nedan vilka former av service Du eller någon nära anhörig utnyttjar, och om du själv arbetar inom något av dessa områden." - Kollektivtrafik
219	ea30l	Arbetar själv inom service: Äldreomsorg	discrete	numeric-2.0	4780	87474	1992-1994 (Väst): "Ange nedan vilka former av service Du eller någon nära anhörig utnyttjar, och om du själv arbetar inom något av dessa områden." - Äldreomsorg

File Super-V-SOM 1992-2022 v2023.1

#	Name	Label	Type	Format	Valid	Invalid	Question
220	ea30m	Arbetar själv inom service: Socialvård	discrete	numeric-2.0	4780	87474	1992-1994 (Väst): "Ange nedan vilka former av service Du eller någon nära anhörig utnyttjar, och om du själv arbetar inom något av dessa områden." - Socialvård
221	ea30n	Arbetar själv inom service: Kulturaktiviteter	discrete	numeric-2.0	3177	89077	1992-1994 (Väst): "Ange nedan vilka former av service Du eller någon nära anhörig utnyttjar, och om du själv arbetar inom något av dessa områden." - Kulturaktiviteter
222	ea50a	Utnyttjar service (själv eller anhörig): Barnomsorg	discrete	numeric-2.0	1709	90545	ea50a question details
223	ea50b	Utnyttjar service (själv eller anhörig): Föräldrakooperativ barnomsorg	discrete	numeric-2.0	49536	42718	ea50b question details
224	ea50c	Utnyttjar service (själv eller anhörig): Kommunal barnomsorg	discrete	numeric-2.0	85765	6489	ea50c question details
225	ea50d	Utnyttjar service (själv eller anhörig): Skola	discrete	numeric-2.0	1709	90545	ea50d question details
226	ea50e	Utnyttjar service (själv eller anhörig): Kommunal grundskola	discrete	numeric-2.0	85765	6489	ea50e question details
227	ea50f	Utnyttjar service (själv eller anhörig): Kommunal gymnasieskola	discrete	numeric-2.0	85765	6489	ea50f question details
228	ea50g	Utnyttjar service (själv eller anhörig): Friskola	discrete	numeric-2.0	49536	42718	ea50g question details
229	ea50h	Utnyttjar service (själv eller anhörig): Barnvårdscentral	discrete	numeric-2.0	51245	41009	ea50h question details
230	ea50i	Utnyttjar service (själv eller anhörig): Vårdcentral	discrete	numeric-2.0	51245	41009	ea50i question details
231	ea50j	Utnyttjar service (själv eller anhörig): Sjukhusvård	discrete	numeric-2.0	41361	50893	ea50j question details
232	ea50k	Utnyttjar service (själv eller anhörig): Sjukhus, akutvård	continuous	numeric-2.0	46113	46141	ea50k question details
233	ea50l	Utnyttjar service (själv eller anhörig): Sjukhus, annan vård	continuous	numeric-2.0	46113	46141	ea50l question details
234	ea50m	Utnyttjar service (själv eller anhörig): Privatläkare	discrete	numeric-2.0	51245	41009	ea50m question details
235	ea50n	Utnyttjar service (själv eller anhörig): Folk tandvård	discrete	numeric-2.0	87474	4780	ea50n question details
236	ea50o	Utnyttjar service (själv eller anhörig): Privattandläkare	discrete	numeric-2.0	87474	4780	ea50o question details
237	ea50p	Utnyttjar service (själv eller anhörig): Äldreomsorg	discrete	numeric-2.0	54396	37858	ea50p question details
238	ea50q	Utnyttjar service (själv eller anhörig): Socialvård	discrete	numeric-2.0	1709	90545	ea50q question details
239	ea50r	Utnyttjar service (själv eller anhörig): Kollektivtrafik	discrete	numeric-2.0	60565	31689	ea50r question details

File Super-V-SOM 1992-2022 v2023.1							
#	Name	Label	Type	Format	Valid	Invalid	Question
240	ea50s	Utnyttjar service (själv eller anhörig): Idrottsanläggningar	discrete	numeric-2.0	60565	31689	ea50s question details
241	ea50t	Utnyttjar service (själv eller anhörig): Bibliotek	discrete	numeric-2.0	60565	31689	ea50t question details
242	ea50u	Utnyttjar service (själv eller anhörig): Kulturaktiviteter	discrete	numeric-2.0	60565	31689	ea50u question details
243	ea50v	Utnyttjar service (själv eller anhörig): Fritidsverksamhet	discrete	numeric-2.0	54396	37858	ea50v question details
244	ea50w	Utnyttjar service (själv eller anhörig): Socialtjänst	discrete	numeric-2.0	58856	33398	ea50w question details
245	ea50x	Utnyttjar service (själv eller anhörig): Färdtjänst	discrete	numeric-2.0	58856	33398	ea50x question details
246	ea50y	Utnyttjar service (själv eller anhörig): Handikappomsorg	discrete	numeric-2.0	49536	42718	ea50y question details
247	ea50z	Utnyttjar service (själv eller anhörig): Arbetsförmedling	discrete	numeric-2.0	32852	59402	ea50z question details
248	ea50aa	Utnyttjar service (själv eller anhörig): Bostadsbidrag	discrete	numeric-2.0	15043	77211	ea50aa question details
249	ea50ab	Utnyttjar service (själv eller anhörig): Försäkringskassan	discrete	numeric-2.0	15964	76290	ea50ab question details
250	ea50ac	Utnyttjar service (själv eller anhörig): Föräldrakooperativ/ privat barnomsorg	discrete	numeric-2.0	36229	56025	ea50ac question details
251	ea50ad	Utnyttjar service (själv eller anhörig): Fristående grundskola	discrete	numeric-2.0	36229	56025	ea50ad question details
252	ea50ae	Utnyttjar service (själv eller anhörig): Fristående gymnasieskola	discrete	numeric-2.0	36229	56025	ea50ae question details
253	ea50af	Utnyttjar service (själv eller anhörig): Offentlig vårdcentral	discrete	numeric-2.0	12220	80034	ea50af question details
254	ea50ag	Utnyttjar service (själv eller anhörig): Privat vårdcentral/ läkare	discrete	numeric-2.0	36229	56025	ea50ag question details
255	ea50ah	Utnyttjar service (själv eller anhörig): Privat äldreomsorg	discrete	numeric-2.0	33078	59176	ea50ah question details
256	ea50ai	Utnyttjar service (själv eller anhörig): Kommunal äldreomsorg	discrete	numeric-2.0	33078	59176	ea50ai question details
257	ea100a	Anser om kommunal service: Barnomsorg	discrete	numeric-2.0	42593	49661	1992-1997 (Väst): "Vad anser du om servicen i din kommun på följande områden?" 1998-2007 (Väst): "Vad anser du om servicen i den kommun där du bor på följande områden?" 2008-(Väst): "Vad anser du om servicen i den kommun där du bor på följande områden?"
258	ea100b	Anser om kommunal service: Föräldrakooperativ barnomsorg	discrete	numeric-2.0	49536	42718	1992-1997 (Väst): "Vad anser du om servicen i din kommun på följande områden?" 1998-2007 (Väst): "Vad anser du om servicen i den kommun där du bor på följande områden?" 2008-(Väst): "Vad anser du om servicen i

File Super-V-SOM 1992-2022 v2023.1							
#	Name	Label	Type	Format	Valid	Invalid	Question
							den kommun där du bor på följande områden?"
259	ea100c	Anser om kommunal service: Kommunal barnomsorg	discrete	numeric-2.0	49536	42718	1992-1997 (Väst): "Vad anser du om servicen i din kommun på följande områden?" 1998-2007 (Väst): "Vad anser du om servicen i den kommun där du bor på följande områden?" 2008-(Väst): "Vad anser du om servicen i den kommun där du bor på följande områden?"
260	ea100d	Anser om kommunal service: Skola	discrete	numeric-2.0	6372	85882	1992-1997 (Väst): "Vad anser du om servicen i din kommun på följande områden?" 1998-2007 (Väst): "Vad anser du om servicen i den kommun där du bor på följande områden?" 2008-(Väst): "Vad anser du om servicen i den kommun där du bor på följande områden?"
261	ea100e	Anser om kommunal service: Kommunal grundskola	discrete	numeric-2.0	52519	39735	1992-1997 (Väst): "Vad anser du om servicen i din kommun på följande områden?" 1998-2007 (Väst): "Vad anser du om servicen i den kommun där du bor på följande områden?" 2008-(Väst): "Vad anser du om servicen i den kommun där du bor på följande områden?"
262	ea100f	Anser om kommunal service: Kommunal gymnasieskola	discrete	numeric-2.0	52519	39735	1992-1997 (Väst): "Vad anser du om servicen i din kommun på följande områden?" 1998-2007 (Väst): "Vad anser du om servicen i den kommun där du bor på följande områden?" 2008-(Väst): "Vad anser du om servicen i den kommun där du bor på följande områden?"
263	ea100g	Anser om kommunal service: Friskola	discrete	numeric-2.0	49536	42718	1992-1997 (Väst): "Vad anser du om servicen i din kommun på följande områden?" 1998-2007 (Väst): "Vad anser du om servicen i den kommun där du bor på följande områden?" 2008-(Väst): "Vad anser du om servicen i den kommun där du bor på följande områden?"
264	ea100h	Anser om kommunal service: Barnvårdscentral	discrete	numeric-2.0	3276	88978	1992-1997 (Väst): "Vad anser du om servicen i din kommun på följande områden?" 1998-2007 (Väst): "Vad anser du om servicen i den kommun där du bor på följande områden?" 2008-(Väst): "Vad anser du om servicen i den kommun där du bor på följande områden?"
265	ea100i	Anser om kommunal service: Vårdcentral	discrete	numeric-2.0	92164	90	1992-1997 (Väst): "Vad anser du om servicen i din kommun på följande områden?" 1998-2007 (Väst): "Vad anser du om servicen i den kommun där du bor på följande områden?" 2008-(Väst): "Vad anser du om servicen i den kommun där du bor på följande områden?"
266	ea100j	Anser om kommunal service: Sjukhusvård	discrete	numeric-2.0	92146	108	1992-1997 (Väst): "Vad anser du om servicen i din kommun på följande områden?" 1998-2007 (Väst): "Vad

File Super-V-SOM 1992-2022 v2023.1							
#	Name	Label	Type	Format	Valid	Invalid	Question
							anser du om servicen i den kommun där du bor på följande områden?" 2008-(Väst): "Vad anser du om servicen i den kommun där du bor på följande områden?"
267	ea100k	Anser om kommunal service: Privatläkare	discrete	numeric-2.0	55897	36357	1992-1997 (Väst): "Vad anser du om servicen i din kommun på följande områden?" 1998-2007 (Väst): "Vad anser du om servicen i den kommun där du bor på följande områden?" 2008-(Väst): "Vad anser du om servicen i den kommun där du bor på följande områden?"
268	ea100l	Anser om kommunal service: Folkvandvård	discrete	numeric-2.0	55894	36360	1992-1997 (Väst): "Vad anser du om servicen i din kommun på följande områden?" 1998-2007 (Väst): "Vad anser du om servicen i den kommun där du bor på följande områden?" 2008-(Väst): "Vad anser du om servicen i den kommun där du bor på följande områden?"
269	ea100m	Anser om kommunal service: Privattandläkare	discrete	numeric-2.0	55906	36348	1992-1997 (Väst): "Vad anser du om servicen i din kommun på följande områden?" 1998-2007 (Väst): "Vad anser du om servicen i den kommun där du bor på följande områden?" 2008-(Väst): "Vad anser du om servicen i den kommun där du bor på följande områden?"
270	ea100n	Anser om kommunal service: Bibliotek	discrete	numeric-2.0	92146	108	1992-1997 (Väst): "Vad anser du om servicen i din kommun på följande områden?" 1998-2007 (Väst): "Vad anser du om servicen i den kommun där du bor på följande områden?" 2008-(Väst): "Vad anser du om servicen i den kommun där du bor på följande områden?"
271	ea100o	Anser om kommunal service: Kollektivtrafik	discrete	numeric-2.0	92161	93	1992-1997 (Väst): "Vad anser du om servicen i din kommun på följande områden?" 1998-2007 (Väst): "Vad anser du om servicen i den kommun där du bor på följande områden?" 2008-(Väst): "Vad anser du om servicen i den kommun där du bor på följande områden?"
272	ea100p	Anser om kommunal service: Idrottsanläggningar	discrete	numeric-2.0	65213	27041	1992-1997 (Väst): "Vad anser du om servicen i din kommun på följande områden?" 1998-2007 (Väst): "Vad anser du om servicen i den kommun där du bor på följande områden?" 2008-(Väst): "Vad anser du om servicen i den kommun där du bor på följande områden?"
273	ea100q	Anser om kommunal service: Äldreomsorg	discrete	numeric-2.0	92120	134	1992-1997 (Väst): "Vad anser du om servicen i din kommun på följande områden?" 1998-2007 (Väst): "Vad anser du om servicen i den kommun där du bor på följande områden?" 2008-(Väst): "Vad anser du om servicen i den kommun där du bor på följande områden?"

File Super-V-SOM 1992-2022 v2023.1

#	Name	Label	Type	Format	Valid	Invalid	Question
274	ea100r	Anser om kommunal service: Socialvård	discrete	numeric-2.0	6339	85915	1992-1997 (Väst): "Vad anser du om servicen i din kommun på följande områden?" 1998-2007 (Väst): "Vad anser du om servicen i den kommun där du bor på följande områden?" 2008-(Väst): "Vad anser du om servicen i den kommun där du bor på följande områden?"
275	ea100s	Anser om kommunal service: Miljövård	discrete	numeric-2.0	55896	36358	1992-1997 (Väst): "Vad anser du om servicen i din kommun på följande områden?" 1998-2007 (Väst): "Vad anser du om servicen i den kommun där du bor på följande områden?" 2008-(Väst): "Vad anser du om servicen i den kommun där du bor på följande områden?"
276	ea100t	Anser om kommunal service: Tillgång på bostäder	discrete	numeric-2.0	92142	112	1992-1997 (Väst): "Vad anser du om servicen i din kommun på följande områden?" 1998-2007 (Väst): "Vad anser du om servicen i den kommun där du bor på följande områden?" 2008-(Väst): "Vad anser du om servicen i den kommun där du bor på följande områden?"
277	ea100u	Anser om kommunal service: Kulturaktiviteter	discrete	numeric-2.0	90510	1744	1992-1997 (Väst): "Vad anser du om servicen i din kommun på följande områden?" 1998-2007 (Väst): "Vad anser du om servicen i den kommun där du bor på följande områden?" 2008-(Väst): "Vad anser du om servicen i den kommun där du bor på följande områden?"
278	ea100v	Anser om kommunal service: Fritidsverksamhet	discrete	numeric-2.0	71580	20674	1992-1997 (Väst): "Vad anser du om servicen i din kommun på följande områden?" 1998-2007 (Väst): "Vad anser du om servicen i den kommun där du bor på följande områden?" 2008-(Väst): "Vad anser du om servicen i den kommun där du bor på följande områden?"
279	ea100w	Anser om kommunal service: Gator och vägar	discrete	numeric-2.0	62056	30198	1992-1997 (Väst): "Vad anser du om servicen i din kommun på följande områden?" 1998-2007 (Väst): "Vad anser du om servicen i den kommun där du bor på följande områden?" 2008-(Väst): "Vad anser du om servicen i den kommun där du bor på följande områden?"
280	ea100x	Anser om kommunal service: Socialtjänst	discrete	numeric-2.0	58856	33398	1992-1997 (Väst): "Vad anser du om servicen i din kommun på följande områden?" 1998-2007 (Väst): "Vad anser du om servicen i den kommun där du bor på följande områden?" 2008-(Väst): "Vad anser du om servicen i den kommun där du bor på följande områden?"
281	ea100y	Anser om kommunal service: Färdtjänst	discrete	numeric-2.0	58856	33398	1992-1997 (Väst): "Vad anser du om servicen i din kommun på följande områden?" 1998-2007 (Väst): "Vad anser du om servicen i den kommun där du bor på följande områden?" 2008-

File Super-V-SOM 1992-2022 v2023.1							
#	Name	Label	Type	Format	Valid	Invalid	Question
							(Väst): "Vad anser du om servicen i den kommun där du bor på följande områden?"
282	ea100z	Anser om kommunal service: Handikappomsorg	discrete	numeric-2.0	55873	36381	1992-1997 (Väst): "Vad anser du om servicen i din kommun på följande områden?" 1998-2007 (Väst): "Vad anser du om servicen i den kommun där du bor på följande områden?" 2008-(Väst): "Vad anser du om servicen i den kommun där du bor på följande områden?"
283	ea100aa	Anser om kommunal service: Renhållning på allmänna platser	discrete	numeric-2.0	58856	33398	1992-1997 (Väst): "Vad anser du om servicen i din kommun på följande områden?" 1998-2007 (Väst): "Vad anser du om servicen i den kommun där du bor på följande områden?" 2008-(Väst): "Vad anser du om servicen i den kommun där du bor på följande områden?"
284	ea100ab	Anser om kommunal service: Möjligheten att få jobb	discrete	numeric-2.0	58856	33398	1992-1997 (Väst): "Vad anser du om servicen i din kommun på följande områden?" 1998-2007 (Väst): "Vad anser du om servicen i den kommun där du bor på följande områden?" 2008-(Väst): "Vad anser du om servicen i den kommun där du bor på följande områden?"
285	ea100ac	Anser om kommunal service: Kommuninformation	discrete	numeric-2.0	55873	36381	1992-1997 (Väst): "Vad anser du om servicen i din kommun på följande områden?" 1998-2007 (Väst): "Vad anser du om servicen i den kommun där du bor på följande områden?" 2008-(Väst): "Vad anser du om servicen i den kommun där du bor på följande områden?"
286	ea100ad	Anser om kommunal service: Arbetsförmedling	discrete	numeric-2.0	26772	65482	1992-1997 (Väst): "Vad anser du om servicen i din kommun på följande områden?" 1998-2007 (Väst): "Vad anser du om servicen i den kommun där du bor på följande områden?" 2008-(Väst): "Vad anser du om servicen i den kommun där du bor på följande områden?"
287	ea100ae	Anser om kommunal service: Turism	discrete	numeric-2.0	52221	40033	1992-1997 (Väst): "Vad anser du om servicen i din kommun på följande områden?" 1998-2007 (Väst): "Vad anser du om servicen i den kommun där du bor på följande områden?" 2008-(Väst): "Vad anser du om servicen i den kommun där du bor på följande områden?"
288	ea100af	Anser om kommunal service: Regioninformation	discrete	numeric-2.0	49035	43219	1992-1997 (Väst): "Vad anser du om servicen i din kommun på följande områden?" 1998-2007 (Väst): "Vad anser du om servicen i den kommun där du bor på följande områden?" 2008-(Väst): "Vad anser du om servicen i den kommun där du bor på följande områden?"
289	ea100ag	Anser om kommunal service: Bostadsbidrag	discrete	numeric-2.0	15043	77211	1992-1997 (Väst): "Vad anser du om servicen i din kommun på följande

File Super-V-SOM 1992-2022 v2023.1							
#	Name	Label	Type	Format	Valid	Invalid	Question
							områden?" 1998-2007 (Väst): "Vad anser du om servicen i den kommun där du bor på följande områden?" 2008- (Väst): "Vad anser du om servicen i den kommun där du bor på följande områden?"
290	ea100ah	Anser om kommunal service: Försäkringskassan	continuous	numeric-2.0	9884	82370	1992-1997 (Väst): "Vad anser du om servicen i din kommun på följande områden?" 1998-2007 (Väst): "Vad anser du om servicen i den kommun där du bor på följande områden?" 2008- (Väst): "Vad anser du om servicen i den kommun där du bor på följande områden?"
291	ea100ai	Anser om kommunal service: Grundskola	discrete	numeric-2.0	15889	76365	1992-1997 (Väst): "Vad anser du om servicen i din kommun på följande områden?" 1998-2007 (Väst): "Vad anser du om servicen i den kommun där du bor på följande områden?" 2008- (Väst): "Vad anser du om servicen i den kommun där du bor på följande områden?"
292	ea100aj	Anser om kommunal service: Gymnasieskola	discrete	numeric-2.0	15889	76365	1992-1997 (Väst): "Vad anser du om servicen i din kommun på följande områden?" 1998-2007 (Väst): "Vad anser du om servicen i den kommun där du bor på följande områden?" 2008- (Väst): "Vad anser du om servicen i den kommun där du bor på följande områden?"
293	ea100ak	Anser om kommunal service: Tandvård	discrete	numeric-2.0	18872	73382	1992-1997 (Väst): "Vad anser du om servicen i din kommun på följande områden?" 1998-2007 (Väst): "Vad anser du om servicen i den kommun där du bor på följande områden?" 2008- (Väst): "Vad anser du om servicen i den kommun där du bor på följande områden?"
294	ea100al	Anser om kommunal service: Miljöarbete	discrete	numeric-2.0	9320	82934	1992-1997 (Väst): "Vad anser du om servicen i din kommun på följande områden?" 1998-2007 (Väst): "Vad anser du om servicen i den kommun där du bor på följande områden?" 2008- (Väst): "Vad anser du om servicen i den kommun där du bor på följande områden?"
295	ea900a	Förslag: Minska den offentliga sektorn	discrete	numeric-2.0	92254	0	Vilken är din åsikt om följande förslag? - Minska den offentliga sektorn
296	ec10a	Anser viktig för utvecklingen i Västra Götaland: Bank- och försäkringsväsende	continuous	numeric-2.0	25639	66615	2003 (Väst: enbart ställd i Göteborg +Göteborgsregionen): "Hur viktiga anser du att följande verksamheter är för den framtida utvecklingen i Göteborg och Göteborgsregionen?" 2004- (Väst): "Hur viktiga anser du att följande verksamheter är för den framtida utvecklingen i Västra Götaland?"
297	ec10b	Anser viktig för utvecklingen i Västra Götaland: Bil-/fordonsindustri	continuous	numeric-2.0	28790	63464	2003 (Väst: enbart ställd i Göteborg +Göteborgsregionen): "Hur viktiga anser du att följande verksamheter är för den framtida utvecklingen i Göteborg och Göteborgsregionen?" 2004- (Väst):

File Super-V-SOM 1992-2022 v2023.1							
#	Name	Label	Type	Format	Valid	Invalid	Question
							"Hur viktiga anser du att följande verksamheter är för den framtida utvecklingen i Västra Götaland?"
298	ec10c	Anser viktig för utvecklingen i Västra Götaland: Detaljhandel	continuous	numeric-2.0	28790	63464	2003 (Väst: enbart ställd i Göteborg +Göteborgsregionen): "Hur viktiga anser du att följande verksamheter är för den framtida utvecklingen i Göteborg och Göteborgsregionen?" 2004- (Väst): "Hur viktiga anser du att följande verksamheter är för den framtida utvecklingen i Västra Götaland?"
299	ec10d	Anser viktig för utvecklingen i Västra Götaland: Högre utbildning/forskning	continuous	numeric-2.0	28790	63464	2003 (Väst: enbart ställd i Göteborg +Göteborgsregionen): "Hur viktiga anser du att följande verksamheter är för den framtida utvecklingen i Göteborg och Göteborgsregionen?" 2004- (Väst): "Hur viktiga anser du att följande verksamheter är för den framtida utvecklingen i Västra Götaland?"
300	ec10e	Anser viktig för utvecklingen i Västra Götaland: Idrott	continuous	numeric-2.0	1939	90315	2003 (Väst: enbart ställd i Göteborg +Göteborgsregionen): "Hur viktiga anser du att följande verksamheter är för den framtida utvecklingen i Göteborg och Göteborgsregionen?" 2004- (Väst): "Hur viktiga anser du att följande verksamheter är för den framtida utvecklingen i Västra Götaland?"
301	ec10f	Anser viktig för utvecklingen i Västra Götaland: Informationsteknologi	continuous	numeric-2.0	28790	63464	2003 (Väst: enbart ställd i Göteborg +Göteborgsregionen): "Hur viktiga anser du att följande verksamheter är för den framtida utvecklingen i Göteborg och Göteborgsregionen?" 2004- (Väst): "Hur viktiga anser du att följande verksamheter är för den framtida utvecklingen i Västra Götaland?"
302	ec10g	Anser viktig för utvecklingen i Västra Götaland: Kultur, nöjesliv och evenemang	continuous	numeric-2.0	15755	76499	2003 (Väst: enbart ställd i Göteborg +Göteborgsregionen): "Hur viktiga anser du att följande verksamheter är för den framtida utvecklingen i Göteborg och Göteborgsregionen?" 2004- (Väst): "Hur viktiga anser du att följande verksamheter är för den framtida utvecklingen i Västra Götaland?"
303	ec10h	Anser viktig för utvecklingen i Västra Götaland: Livsmedelsindustri	continuous	numeric-2.0	28790	63464	2003 (Väst: enbart ställd i Göteborg +Göteborgsregionen): "Hur viktiga anser du att följande verksamheter är för den framtida utvecklingen i Göteborg och Göteborgsregionen?" 2004- (Väst): "Hur viktiga anser du att följande verksamheter är för den framtida utvecklingen i Västra Götaland?"
304	ec10i	Anser viktig för utvecklingen i Västra Götaland: Medicinsk industri	continuous	numeric-2.0	28790	63464	2003 (Väst: enbart ställd i Göteborg +Göteborgsregionen): "Hur viktiga anser du att följande verksamheter är för den framtida utvecklingen i Göteborg och Göteborgsregionen?" 2004- (Väst): "Hur viktiga anser du att följande verksamheter är för den framtida utvecklingen i Västra Götaland?"

File Super-V-SOM 1992-2022 v2023.1							
#	Name	Label	Type	Format	Valid	Invalid	Question
305	ec10j	Anser viktig för utvecklingen i Västra Götaland: Press/radio/TV	continuous	numeric-2.0	28790	63464	2003 (Väst: enbart ställd i Göteborg +Göteborgsregionen): "Hur viktiga anser du att följande verksamheter är för den framtida utvecklingen i Göteborg och Göteborgsregionen?" 2004- (Väst): "Hur viktiga anser du att följande verksamheter är för den framtida utvecklingen i Västra Götaland?"
306	ec10k	Anser viktig för utvecklingen i Västra Götaland: Miljöindustri	continuous	numeric-2.0	28790	63464	2003 (Väst: enbart ställd i Göteborg +Göteborgsregionen): "Hur viktiga anser du att följande verksamheter är för den framtida utvecklingen i Göteborg och Göteborgsregionen?" 2004- (Väst): "Hur viktiga anser du att följande verksamheter är för den framtida utvecklingen i Västra Götaland?"
307	ec10l	Anser viktig för utvecklingen i Västra Götaland: Offentlig service	continuous	numeric-2.0	28790	63464	2003 (Väst: enbart ställd i Göteborg +Göteborgsregionen): "Hur viktiga anser du att följande verksamheter är för den framtida utvecklingen i Göteborg och Göteborgsregionen?" 2004- (Väst): "Hur viktiga anser du att följande verksamheter är för den framtida utvecklingen i Västra Götaland?"
308	ec10m	Anser viktig för utvecklingen i Västra Götaland: Hamn och sjöfart	continuous	numeric-2.0	28790	63464	2003 (Väst: enbart ställd i Göteborg +Göteborgsregionen): "Hur viktiga anser du att följande verksamheter är för den framtida utvecklingen i Göteborg och Göteborgsregionen?" 2004- (Väst): "Hur viktiga anser du att följande verksamheter är för den framtida utvecklingen i Västra Götaland?"
309	ec10n	Anser viktig för utvecklingen i Västra Götaland: Transporter	continuous	numeric-2.0	28790	63464	2003 (Väst: enbart ställd i Göteborg +Göteborgsregionen): "Hur viktiga anser du att följande verksamheter är för den framtida utvecklingen i Göteborg och Göteborgsregionen?" 2004- (Väst): "Hur viktiga anser du att följande verksamheter är för den framtida utvecklingen i Västra Götaland?"
310	ec10o	Anser viktig för utvecklingen i Västra Götaland: Verkstadsindustri	continuous	numeric-2.0	28790	63464	2003 (Väst: enbart ställd i Göteborg +Göteborgsregionen): "Hur viktiga anser du att följande verksamheter är för den framtida utvecklingen i Göteborg och Göteborgsregionen?" 2004- (Väst): "Hur viktiga anser du att följande verksamheter är för den framtida utvecklingen i Västra Götaland?"
311	ec10p	Anser viktig för utvecklingen i Västra Götaland: Elitidrott	continuous	numeric-2.0	26851	65403	2003 (Väst: enbart ställd i Göteborg +Göteborgsregionen): "Hur viktiga anser du att följande verksamheter är för den framtida utvecklingen i Göteborg och Göteborgsregionen?" 2004- (Väst): "Hur viktiga anser du att följande verksamheter är för den framtida utvecklingen i Västra Götaland?"
312	ec10q	Anser viktig för utvecklingen i Västra Götaland: Fritidsmiljö	continuous	numeric-2.0	26851	65403	2003 (Väst: enbart ställd i Göteborg +Göteborgsregionen): "Hur viktiga anser du att följande verksamheter är för den framtida utvecklingen i Göteborg och Göteborgsregionen?" 2004- (Väst):

File Super-V-SOM 1992-2022 v2023.1							
#	Name	Label	Type	Format	Valid	Invalid	Question
							"Hur viktiga anser du att följande verksamheter är för den framtida utvecklingen i Västra Götaland?"
313	ec10r	Anser viktig för utvecklingen i Västra Götaland: Turism	continuous	numeric-2.0	26851	65403	2003 (Väst: enbart ställd i Göteborg +Göteborgsregionen): "Hur viktiga anser du att följande verksamheter är för den framtida utvecklingen i Göteborg och Göteborgsregionen?" 2004- (Väst): "Hur viktiga anser du att följande verksamheter är för den framtida utvecklingen i Västra Götaland?"
314	ec10s	Anser viktig för utvecklingen i Västra Götaland: Filmindustri	continuous	numeric-2.0	13375	78879	2003 (Väst: enbart ställd i Göteborg +Göteborgsregionen): "Hur viktiga anser du att följande verksamheter är för den framtida utvecklingen i Göteborg och Göteborgsregionen?" 2004- (Väst): "Hur viktiga anser du att följande verksamheter är för den framtida utvecklingen i Västra Götaland?"
315	ec10t	Anser viktig för utvecklingen i Västra Götaland: Kultur	continuous	numeric-2.0	13035	79219	2003 (Väst: enbart ställd i Göteborg +Göteborgsregionen): "Hur viktiga anser du att följande verksamheter är för den framtida utvecklingen i Göteborg och Göteborgsregionen?" 2004- (Väst): "Hur viktiga anser du att följande verksamheter är för den framtida utvecklingen i Västra Götaland?"
316	ec10u	Anser viktig för utvecklingen i Västra Götaland: Nöjesliv och evenemang	continuous	numeric-2.0	13035	79219	2003 (Väst: enbart ställd i Göteborg +Göteborgsregionen): "Hur viktiga anser du att följande verksamheter är för den framtida utvecklingen i Göteborg och Göteborgsregionen?" 2004- (Väst): "Hur viktiga anser du att följande verksamheter är för den framtida utvecklingen i Västra Götaland?"
317	ec10v	Anser viktig för utvecklingen i Västra Götaland: Musikindustri	discrete	numeric-2.0	3276	88978	2003 (Väst: enbart ställd i Göteborg +Göteborgsregionen): "Hur viktiga anser du att följande verksamheter är för den framtida utvecklingen i Göteborg och Göteborgsregionen?" 2004- (Väst): "Hur viktiga anser du att följande verksamheter är för den framtida utvecklingen i Västra Götaland?"
318	ec10w	Anser viktig för utvecklingen i Västra Götaland: Skogs-/pappersindustri	discrete	numeric-2.0	3276	88978	2003 (Väst: enbart ställd i Göteborg +Göteborgsregionen): "Hur viktiga anser du att följande verksamheter är för den framtida utvecklingen i Göteborg och Göteborgsregionen?" 2004- (Väst): "Hur viktiga anser du att följande verksamheter är för den framtida utvecklingen i Västra Götaland?"
319	ec10x	Anser viktig för utvecklingen i Västra Götaland: Bankväsende	discrete	numeric-2.0	3151	89103	2003 (Väst: enbart ställd i Göteborg +Göteborgsregionen): "Hur viktiga anser du att följande verksamheter är för den framtida utvecklingen i Göteborg och Göteborgsregionen?" 2004- (Väst): "Hur viktiga anser du att följande verksamheter är för den framtida utvecklingen i Västra Götaland?"

File Super-V-SOM 1992-2022 v2023.1

#	Name	Label	Type	Format	Valid	Invalid	Question
320	ee901d	Åsikt om trafikåtgärd: Bygga ut kollektivtrafiken	discrete	numeric-2.0	27742	64512	Vilken är din åsikt om följande beslutade trafikåtgärder?
321	ee901f	Åsikt om trafikåtgärd: Trängselskatt i Göteborg	discrete	numeric-2.0	36229	56025	Vilken är din åsikt om följande beslutade trafikåtgärder?
322	ee901g	Åsikt om trafikåtgärd: Bygga ut hela E20 till motorväg	discrete	numeric-2.0	36229	56025	Vilken är din åsikt om följande beslutade trafikåtgärder?
323	ee901i	Åsikt om trafikåtgärd: Västlänken (tågtunnel under Göteborg)	discrete	numeric-2.0	39505	52749	Vilken är din åsikt om följande beslutade trafikåtgärder?
324	ee901n	Åsikt om trafikåtgärd: Bygga dubbelspår för tåg mellan Göteborg och Borås	discrete	numeric-2.0	33078	59176	Vilken är din åsikt om följande beslutade trafikåtgärder?
325	ee901o	Åsikt om trafikåtgärd: Marieholmstunneln (ny älvtunnel)	discrete	numeric-2.0	33401	58853	Vilken är din åsikt om följande beslutade trafikåtgärder?
326	ee901p	Åsikt om trafikåtgärd: Bygga snabbjärnväg mellan Oslo och Köpenhamn via Göteborg	discrete	numeric-2.0	26909	65345	Vilken är din åsikt om följande beslutade trafikåtgärder?
327	ee901q	Åsikt om trafikåtgärd: Bygga snabbjärnväg mellan Göteborg och Stockholm via Jönköping	discrete	numeric-2.0	24009	68245	Vilken är din åsikt om följande beslutade trafikåtgärder?
328	ee910a	Påstående: Jag kommer i tid när jag använder kollektivtrafiken	discrete	numeric-2.0	26909	65345	Vilken är din bedömning av följande när det gäller kollektivtrafiken i Västra Götaland?
329	ee910b	Påstående: Det är krångligt att betala för min resa	discrete	numeric-2.0	26909	65345	Vilken är din bedömning av följande när det gäller kollektivtrafiken i Västra Götaland?
330	ee910c	Påstående: Jag blir väl bemött av kollektivtrafikens personal	discrete	numeric-2.0	26909	65345	Vilken är din bedömning av följande när det gäller kollektivtrafiken i Västra Götaland?
331	ee910d	Påstående: Kollektivtrafiken är inte ett rimligt alternativ för mig i min vardag	discrete	numeric-2.0	26909	65345	Vilken är din bedömning av följande när det gäller kollektivtrafiken i Västra Götaland?
332	ee910e	Påstående: Jag väljer kollektivtrafiken för att det är ett miljövänligt färdmedel	discrete	numeric-2.0	26909	65345	Vilken är din bedömning av följande när det gäller kollektivtrafiken i Västra Götaland?
333	ea60a	Services fungerar i: Din kommun	discrete	numeric-2.0	82113	10141	Allmänt sett, hur tycker du att services har fungerat de senaste 12 månaderna i:
334	ea60b	Services fungerar i: Västra Götaland	discrete	numeric-2.0	78626	13628	Allmänt sett, hur tycker du att services har fungerat de senaste 12 månaderna i:
335	ec903a	Förslag: Region- eller länsparlament bör inrättas	discrete	numeric-2.0	3295	88959	Vilken är din åsikt om följande förslag? - Region- eller länsparlament bör inrättas
336	ec903b	Förslag: Kommunalförbund (ett mer organiserat samarbete mellan kommunerna) bör överta olika uppgifter från landstingen och länsstyrelserna	discrete	numeric-2.0	3295	88959	Vilken är din åsikt om följande förslag? - Kommunalförbund (ett mer organiserat samarbete mellan kommunerna) bör överta olika uppgifter från landstingen och länsstyrelserna
337	ec903c	Förslag: Landstingen bör avskaffas	discrete	numeric-2.0	3295	88959	Vilken är din åsikt om följande förslag? - Landstingen bör avskaffas

File Super-V-SOM 1992-2022 v2023.1							
#	Name	Label	Type	Format	Valid	Invalid	Question
338	ec903d	Förslag: Nuvarande länsindelning bör ersättas med en ny regional indelning	discrete	numeric-2.0	3295	88959	Vilken är din åsikt om följande förslag? - Nuvarande länsindelning bör ersättas med en ny regional indelning
339	ed900a	Förslag: Bedriva mer av sjukvården i privat regi	discrete	numeric-2.0	92254	0	Vilken är din åsikt om följande förslag? - Bedriva mer av sjukvården i privat regi
340	ed900b	Förslag: Avskaffa vårdnadsbidrag	discrete	numeric-2.0	1591	90663	Vilken är din åsikt om följande förslag? - Avskaffa vårdnadsbidrag
341	ed900c	Förslag: Låta privata företag svara för äldreomsorg	discrete	numeric-2.0	62362	29892	Vilken är din åsikt om följande förslag? - Låta privata företag svara för äldreomsorg
342	ed900d	Förslag: Införa vårdnadsbidrag	discrete	numeric-2.0	1586	90668	Vilken är din åsikt om följande förslag? - Införa vårdnadsbidrag
343	ed900e	Förslag: Införa vårdnadsbidrag för barn mellan 1 och 3 år	discrete	numeric-2.0	3420	88834	Vilken är din åsikt om följande förslag? - Införa vårdnadsbidrag för barn mellan 1 och 3 år
344	ed900f	Förslag: Koncentrera specialistsjukvård till storsjukhusen	discrete	numeric-2.0	26851	65403	Vilken är din åsikt om följande förslag? - Koncentrera specialistsjukvård till storsjukhusen
345	ed900g	Förslag: Förhindra företag med vinstsyfte att driva akutsjukhus	discrete	numeric-2.0	14937	77317	Vilken är din åsikt om följande förslag? - Förhindra företag med vinstsyfte att driva akutsjukhus
346	ed900h	Förslag: Förhindra företag med vinstsyfte att driva sjukhus	continuous	numeric-2.0	30037	62217	Vilken är din åsikt om följande förslag? - Förhindra företag med vinstsyfte att driva sjukhus
347	ee920	Hur brukar du ta dig till arbetet/skolan?	discrete	numeric-2.0	36229	56025	Hur brukar du ta dig till arbetet/skolan? Om du använder mer än ett färdmedel ange det huvudsakliga.
348	ee930a	Var förvärvsarbetar/studerar du för närvarande?	discrete	numeric-2.0	36229	56025	Var förvärvsarbetar/studerar du för närvarande?
349	ee930b	Ungefärlig restid till arbetet/skolan: Antal kilometer	discrete	numeric-2.0	32405	59849	Ungefär hur lång resväg respektive restid har du normalt till arbetet/skolan? - Antal kilometer
350	ee930c	Ungefärlig restid till arbetet/skolan: Antal minuter	discrete	numeric-2.0	32405	59849	Ungefär hur lång resväg respektive restid har du normalt till arbetet/skolan? - Antal minuter
351	ankom	Annan kommun	discrete	numeric-2.0	36229	56025	Var förvärvsarbetar/studerar du för närvarande? - Annan kommun
352	fb10	Inställning till EU	discrete	numeric-2.0	39505	52749	Allmänt sett, vilken är din inställning till EU?
353	fb100	Åsikt om EU/EG-medlemskap	discrete	numeric-2.0	40141	52113	1992-1993 (Väst): "Vad är din åsikt om ett svenskt medlemskap i EG?" 1994 (Väst): "Vad är din åsikt om ett svenskt medlemskap i EU?" 2000-2002 (Väst): "Vad är din åsikt om det svenska medlemskapet i EU?" 2003-2009 (Väst): "Vilken är din åsikt om det svenska medlemskapet i EU?"
354	fb110	Bestämd uppfattning om EG-/EU-medlemskap	discrete	numeric-2.0	7491	84763	"Har du en bestämd uppfattning i denna fråga eller är du mera tveksam?"
355	fb900j2	Förslag: Sverige bör bli medlem i EMU	discrete	numeric-2.0	11251	81003	Vad anser du om följande påståenden - Sverige bör bli medlem i EMU
356	fc900b	Förslag: Ta emot färre flyktingar i Sverige	discrete	numeric-2.0	36354	55900	Vilken är din åsikt om följande förslag? - Ta emot färre flyktingar i Sverige

File Super-V-SOM 1992-2022 v2023.1

#	Name	Label	Type	Format	Valid	Invalid	Question
357	ha10	Hur intresserad är du i allmänhet av miljöfrågor?	continuous	numeric-2.0	25127	67127	Hur intresserad är du i allmänhet av miljöfrågor?
358	ha100a1	Hur ofta gör du: Väljer att gå eller cykla istället för motordriven transport	continuous	numeric-2.0	9092	83162	1997-1999 (Väst): "Hur ofta gör du personligen nedanstående saker?" - Väljer att gå eller cykla istället för motordriven transport
359	ha100b	Hur ofta gör du: Sorterar hushållsavfall	continuous	numeric-2.0	9092	83162	1997-1999 (Väst): "Hur ofta gör du personligen nedanstående saker?" - Sorterar hushållsavfall
360	ha100d	Hur ofta gör du: Handlar miljömärkta varor	continuous	numeric-2.0	9092	83162	1997-1999 (Väst): "Hur ofta gör du personligen nedanstående saker?" - Handlar miljömärkta varor
361	ha101a	Gör av miljöskäl: Sänker hastigheten vid bilkörning	continuous	numeric-2.0	3240	89014	2008 (Väst): "Hur ofta gör du personligen nedanstående saker av miljöskäl?" - Sänker hastigheten vid bilkörning
362	ha101b3	Gör av miljöskäl: Väljer att gå/cykla/åka kollektivt istället för att ta bil	continuous	numeric-2.0	3240	89014	2008 (Väst): "Hur ofta gör du personligen nedanstående saker av miljöskäl?" - Väljer att gå/cykla/åka kollektivt istället för att ta bil
363	ha101c	Gör av miljöskäl: Sorterar hushållsavfall	continuous	numeric-2.0	3240	89014	2008 (Väst): "Hur ofta gör du personligen nedanstående saker av miljöskäl?" - Sorterar hushållsavfall
364	ha101d	Gör av miljöskäl: Handlar miljömärkta varor	continuous	numeric-2.0	3240	89014	2008 (Väst): "Hur ofta gör du personligen nedanstående saker av miljöskäl?" - Handlar miljömärkta varor
365	ha101e	Gör av miljöskäl: Äter ekologiskt odlade grönsaker/frukt	continuous	numeric-2.0	3240	89014	2008 (Väst): "Hur ofta gör du personligen nedanstående saker av miljöskäl?" - Äter ekologiskt odlade grönsaker/frukt
366	ha101f	Gör av miljöskäl: Väljer att åka tåg istället för att ta flyget	continuous	numeric-2.0	3240	89014	2008 (Väst): "Hur ofta gör du personligen nedanstående saker av miljöskäl?" - Väljer att åka tåg istället för att ta flyget
367	ha101g	Gör av miljöskäl: Handlar närproducerad mat	continuous	numeric-2.0	3240	89014	2008 (Väst): "Hur ofta gör du personligen nedanstående saker av miljöskäl?" - Handlar närproducerad mat
368	ha101h	Gör av miljöskäl: Avstår från att äta vissa fiskarter	continuous	numeric-2.0	3240	89014	2008 (Väst): "Hur ofta gör du personligen nedanstående saker av miljöskäl?" - Avstår från att äta vissa fiskarter
369	hhtypec	Hushållstyp: Delar hushållet med ett eller flera barn	discrete	numeric-2.0	92254	0	-
370	hhtypeg	Hushållstyp: Delar hushållet med en vuxen	discrete	numeric-2.0	63583	28671	-
371	hhtypegg	Hushållstyp: Delar hushållet med flera vuxna	discrete	numeric-2.0	63583	28671	-
372	hhtypela	Hushållstyp: Bor ensam	discrete	numeric-2.0	88494	3760	-
373	hinc1990	Hushållsinkomst (1990-1992)	discrete	numeric-2.0	1495	90759	-
374	hinc1993	Hushållsinkomst (1993-1998)	continuous	numeric-2.0	12025	80229	-

File Super-V-SOM 1992-2022 v2023.1							
#	Name	Label	Type	Format	Valid	Invalid	Question
375	hinc1999	Hushållsinkomst (1999-2007)	discrete	numeric-2.0	32513	59741	-
376	hinc2008	Hushållsinkomst (2008-)	continuous	numeric-2.0	9884	82370	-
377	hinc2011	Hushållsinkomst (2011-2018)	discrete	numeric-2.0	21931	70323	-
378	hinc3rel	Hushållsinkomst (tredelad, sammanslagen skala)	discrete	numeric-2.0	71633	20621	-
379	hinc5rel	Hushållsinkomst (femdelad, sammanslagen skala)	discrete	numeric-2.0	71633	20621	-
380	pinc2011	Personlig månadsinkomst (2011-)	discrete	numeric-2.0	20026	72228	2011-: "Ungefär hur stor är din egen månadsinkomst före skatt?"
381	oinc4rel	Egen månadsinkomst, fyrdelad	discrete	numeric-2.0	5482	86772	-
382	oinc5rel	Egen månadsinkomst, femdelad	discrete	numeric-2.0	5482	86772	-
383	ha900d	Förslag: Lagstifta om sortering av hushållsavfall	discrete	numeric-2.0	3516	88738	Vilken är din åsikt om följande förslag? - Lagstifta om sortering av hushållsavfall
384	ha900f	Förslag: Öka den kommunala miljövården även om det innebär skattechöjningar	discrete	numeric-2.0	6590	85664	Vilken är din åsikt om följande förslag? - Öka den kommunala miljövården även om det innebär skattechöjningar
385	ha900g	Förslag: Öka informationen om var man kan handla miljövänliga produkter	discrete	numeric-2.0	6590	85664	Vilken är din åsikt om följande förslag? - Öka informationen om var man kan handla miljövänliga produkter
386	ha900h	Förslag: Bara tillåta miljövänliga lastbilar i innerstäderna	discrete	numeric-2.0	5013	87241	Vilken är din åsikt om följande förslag? - Bara tillåta miljövänliga lastbilar i innerstäderna
387	hb901a	Förslag: Bygga ut vindkraften i Västsverige	continuous	numeric-2.0	3240	89014	Vilken är din åsikt om följande förslag? - Bygga ut vindkraften i Västsverige
388	ib100a	Förtroende: Chalmers tekniska högskola	continuous	numeric-2.0	28926	63328	1999, 2002- (Väst): "Allmänt sett, hur stort förtroende har Du för följande universitet och högskolor?" - Chalmers tekniska högskola
389	ib100b	Förtroende: Göteborgs universitet	continuous	numeric-2.0	28926	63328	1999, 2002- (Väst): "Allmänt sett, hur stort förtroende har Du för följande universitet och högskolor?" - Göteborgs universitet
390	ib100c	Förtroende: Högskolan i Borås	continuous	numeric-2.0	25011	67243	1999, 2002- (Väst): "Allmänt sett, hur stort förtroende har Du för följande universitet och högskolor?" - Högskolan i Borås
391	ib100d	Förtroende: Högskolan i Skövde	continuous	numeric-2.0	25011	67243	1999, 2002- (Väst): "Allmänt sett, hur stort förtroende har Du för följande universitet och högskolor?" - Högskolan i Skövde
392	ib100e	Förtroende: Högskolan i Trollhättan-Uddevalla	continuous	numeric-2.0	10880	81374	1999, 2002- (Väst): "Allmänt sett, hur stort förtroende har Du för följande universitet och högskolor?" - Högskolan i Trollhättan-Uddevalla
393	ib100f	Förtroende: Högskolan Väst	continuous	numeric-2.0	14131	78123	1999, 2002- (Väst): "Allmänt sett, hur stort förtroende har Du för följande universitet och högskolor?" - Högskolan Väst

File Super-V-SOM 1992-2022 v2023.1							
#	Name	Label	Type	Format	Valid	Invalid	Question
394	ib100g	Förtroende: Karlstad universitet	discrete	numeric-2.0	3276	88978	1999, 2002- (Väst): "Allmänt sett, hur stort förtroende har Du för följande universitet och högskolor?" - Karlstad universitet
395	ic900a	Förslag: Öka antalet privatskolor	discrete	numeric-2.0	8296	83958	Vilken är din åsikt om följande förslag? - Öka antalet privatskolor
396	ic900b	Förslag: Satsa mer på friskolor	discrete	numeric-2.0	58498	33756	Vilken är din åsikt om följande förslag? - Satsa mer på friskolor
397	ib901a	Förslag: Satsa på byggande av studentbostäder	continuous	numeric-2.0	1939	90315	Vilken är din åsikt om följande förslag? - Satsa på byggande av studentbostäder
398	ib901b	Förslag: Förbättra vård och omsorg för studenter	continuous	numeric-2.0	1939	90315	Vilken är din åsikt om följande förslag? - Förbättra vård och omsorg för studenter
399	ib901c	Förslag: Satsa på fortsatt utbyggnad av Chalmers och GU i Göteborg	continuous	numeric-2.0	1939	90315	Vilken är din åsikt om följande förslag? - Satsa på fortsatt utbyggnad av Chalmers och GU i Göteborg
400	ib901d	Förslag: Chalmers och GU skall erbjuda fler studenter möjlighet till utbildning	continuous	numeric-2.0	1939	90315	Vilken är din åsikt om följande förslag? - Chalmers och GU skall erbjuda fler studenter möjlighet till utbildning
401	ja15a	Namngiven morgontidning: Förstatidning	continuous	numeric-2.0	88754	3500	Hur ofta läser eller tittar du i någon morgontidning på papper? Annan morgontidning: (fritext)
402	ja15b	Namngiven morgontidning: Andratidning	continuous	numeric-2.0	50866	41388	Hur ofta läser eller tittar du i någon morgontidning på papper? Annan morgontidning: (fritext)
403	ja130a	Hur ofta läsa: Aftonbladet på papper	continuous	numeric-2.0	6608	85646	Hur ofta brukar du läsa eller titta i följande tidningar? - Aftonbladet på papper
404	ja130b	Hur ofta läsa: Aftonbladet på internet	continuous	numeric-2.0	6608	85646	Hur ofta brukar du läsa eller titta i följande tidningar? - Aftonbladet på internet
405	ja130c	Hur ofta läsa: Expressen på papper	continuous	numeric-2.0	6608	85646	Hur ofta brukar du läsa eller titta i följande tidningar? - Expressen på papper
406	ja130d	Hur ofta läsa: Expressen på internet	continuous	numeric-2.0	6608	85646	Hur ofta brukar du läsa eller titta i följande tidningar? - Expressen på internet
407	ja130e	Hur ofta läsa: GT eller Kvällsposten på papper	continuous	numeric-2.0	6608	85646	Hur ofta brukar du läsa eller titta i följande tidningar? - GT eller Kvällsposten på papper
408	ja130f	Hur ofta läsa: GT eller Kvällsposten på internet	continuous	numeric-2.0	6608	85646	Hur ofta brukar du läsa eller titta i följande tidningar? - GT eller Kvällsposten på papper
409	ja200a	Hur ofta läsa: Göteborgs-Posten	discrete	numeric-2.0	39374	52880	ja200a question details
410	ja200b	Hur ofta läsa: Arbetet/ Nyheterna	continuous	numeric-2.0	17388	74866	ja200b question details
411	ja200d	Hur ofta läsa: Dagens Nyheter	discrete	numeric-2.0	39374	52880	ja200d question details
412	ja200e	Hur ofta läsa: Svenska Dagbladet	discrete	numeric-2.0	39374	52880	ja200e question details
413	ja200f	Hur ofta läsa: Dagens Industri	discrete	numeric-2.0	23449	68805	ja200f question details

File Super-V-SOM 1992-2022 v2023.1							
#	Name	Label	Type	Format	Valid	Invalid	Question
414	ja200g	Hur ofta läsa: Aftonbladet	discrete	numeric-2.0	39374	52880	ja200g question details
415	ja200h	Hur ofta läsa: Expressen	discrete	numeric-2.0	39374	52880	ja200h question details
416	ja200c	Hur ofta läsa: GT	discrete	numeric-2.0	39374	52880	ja200c question details
417	ja200i	Hur ofta läsa: Metro	discrete	numeric-2.0	20357	71897	ja200i question details
418	ja201a	Hur ofta läsa: Annan tidning/ morgontidning 1	discrete	numeric-2.0	39374	52880	ja201a question details
419	ja201b	Hur ofta läsa: Annan tidning/ morgontidning 2	discrete	numeric-2.0	37435	54819	ja201b question details
420	ja210a	Hur ofta läsa på papper: Göteborgs-Posten (-2012)	continuous	numeric-2.0	22988	69266	2006- (Väst): "Läser eller tittar du i någon morgontidning regelbundet och i så fall hur ofta? Frågan gäller inte läsning på internet" - Göteborgs-Posten
421	ja210b	Hur ofta läsa: Dagens Nyheter	continuous	numeric-2.0	13375	78879	2006- (Väst): "Läser eller tittar du i någon morgontidning regelbundet och i så fall hur ofta? Frågan gäller inte läsning på internet" - Dagens Nyheter
422	ja210c	Hur ofta läsa: Svenska Dagbladet	continuous	numeric-2.0	13375	78879	2006- (Väst): "Läser eller tittar du i någon morgontidning regelbundet och i så fall hur ofta? Frågan gäller inte läsning på internet" - Svenska Dagbladet
423	ja210d	Hur ofta läsa på papper: Metro (-2012)	continuous	numeric-2.0	19641	72613	2006- (Väst): "Läser eller tittar du i någon morgontidning regelbundet och i så fall hur ofta? Frågan gäller inte läsning på internet" - Metro
424	ja210e	Hur ofta läsa: Punkt SE	continuous	numeric-2.0	3420	88834	2006- (Väst): "Läser eller tittar du i någon morgontidning regelbundet och i så fall hur ofta? Frågan gäller inte läsning på internet" - Punkt SE
425	ja210f	Hur ofta läsa: City Göteborg	continuous	numeric-2.0	1831	90423	2006- (Väst): "Läser eller tittar du i någon morgontidning regelbundet och i så fall hur ofta? Frågan gäller inte läsning på internet" - City Göteborg
426	ja211a	Hur ofta läsa på papper: Annan morgontidning 1 (-2012)	continuous	numeric-2.0	22988	69266	2006- (Väst): "Läser eller tittar du i någon morgontidning regelbundet och i så fall hur ofta? Frågan gäller inte läsning på internet"
427	ja211b	Hur ofta läsa på papper: Annan morgontidning 2 (-2012)	continuous	numeric-2.0	11195	81059	2006- (Väst): "Läser eller tittar du i någon morgontidning regelbundet och i så fall hur ofta? Frågan gäller inte läsning på internet"
428	ja213a	Hur ofta läsa på papper: Göteborgs-Posten (2013)	discrete	numeric-2.0	2983	89271	2006- (Väst): "Läser eller tittar du i någon morgontidning regelbundet och i så fall hur ofta? Frågan gäller inte läsning på internet" - Göteborgs-Posten
429	ja213b	Hur ofta läsa på papper: Metro (2013)	discrete	numeric-2.0	2983	89271	2006- (Väst): "Läser eller tittar du i någon morgontidning regelbundet och i så fall hur ofta? Frågan gäller inte läsning på internet" - Metro
430	ja213c	Hur ofta läsa på papper: Annan morgontidning 1 (2013)	discrete	numeric-2.0	2983	89271	2006- (Väst): "Läser eller tittar du i någon morgontidning regelbundet och i så fall hur ofta? Frågan gäller inte läsning på internet"

File Super-V-SOM 1992-2022 v2023.1							
#	Name	Label	Type	Format	Valid	Invalid	Question
431	ja213d	Hur ofta läsa på papper: Annan morgontidning 2 (2013)	discrete	numeric-2.0	2983	89271	2006- (Väst): "Läser eller tittar du i någon morgontidning regelbundet och i så fall hur ofta? Frågan gäller inte läsning på internet"
432	ja220a	Hur ofta läsa på papper: Göteborgs-Posten (2014-)	discrete	numeric-2.0	26909	65345	2014- (Väst): "Läser eller tittar du regelbundet i någon morgontidning på papper? - Göteborgs-Posten"
433	ja220b	Hur ofta läsa på papper: Metro (2014-)	discrete	numeric-2.0	15524	76730	2014- (Väst): "Läser eller tittar du regelbundet i någon morgontidning på papper? - Metro"
434	ja221c	Hur ofta läsa på papper: Annan morgontidning 1 (2014-)	discrete	numeric-2.0	26909	65345	2014- (Väst): "Läser eller tittar du regelbundet i någon morgontidning på papper?"
435	ja221d	Hur ofta läsa på papper: Annan morgontidning 2 (2014-)	discrete	numeric-2.0	2900	89354	2014- (Väst): "Läser eller tittar du regelbundet i någon morgontidning på papper?"
436	ja230a	Hur ofta läsa: Aftonbladet	continuous	numeric-2.0	6767	85487	2006-2007 (Väst): "Brukar du läsa eller titta i följande tidningar? Frågan gäller inte läsning på internet. - Aftonbladet"
437	ja230b	Hur ofta läsa: Expressen	continuous	numeric-2.0	6767	85487	2006-2007 (Väst): "Brukar du läsa eller titta i följande tidningar? Frågan gäller inte läsning på internet. - Expressen"
438	ja230c	Hur ofta läsa: GT	continuous	numeric-2.0	6767	85487	2006-2007 (Väst): "Brukar du läsa eller titta i följande tidningar? Frågan gäller inte läsning på internet. - GT"
439	ja240a	Hur ofta läsa: Aftonbladet på papper	discrete	numeric-2.0	12596	79658	2010- (Väst): "Brukar du läsa eller titta i följande tidningar?" - Aftonbladet på papper
440	ja240b	Hur ofta läsa: Aftonbladet på internet	discrete	numeric-2.0	12596	79658	2010- (Väst): "Brukar du läsa eller titta i följande tidningar?" - Aftonbladet på internet
441	ja240c	Hur ofta läsa: Aftonbladet i mobilen	discrete	numeric-2.0	3276	88978	2010- (Väst): "Brukar du läsa eller titta i följande tidningar?" - Aftonbladet i mobilen
442	ja240d	Hur ofta läsa: Expressen på papper	discrete	numeric-2.0	12596	79658	2010- (Väst): "Brukar du läsa eller titta i följande tidningar?" - Expressen på papper
443	ja240e	Hur ofta läsa: Expressen på internet	discrete	numeric-2.0	12596	79658	2010- (Väst): "Brukar du läsa eller titta i följande tidningar?" - Expressen på internet
444	ja240f	Hur ofta läsa: Expressen i mobilen	discrete	numeric-2.0	3276	88978	2010- (Väst): "Brukar du läsa eller titta i följande tidningar?" - Expressen i mobilen
445	ja240g	Hur ofta läsa: GT på papper	discrete	numeric-2.0	12596	79658	2010- (Väst): "Brukar du läsa eller titta i följande tidningar?" - GT på papper
446	ja240h	Hur ofta läsa: GT på internet	discrete	numeric-2.0	12596	79658	2010- (Väst): "Brukar du läsa eller titta i följande tidningar?" - GT på internet
447	ja240i	Hur ofta läsa: GT i mobilen	discrete	numeric-2.0	3276	88978	2010- (Väst): "Brukar du läsa eller titta i följande tidningar?" - GT i mobilen
448	ja260a	Hur ofta läsa eller titta i: Metro	continuous	numeric-2.0	3347	88907	2006 (Väst): "Brukar du läsa eller titta i någon lokal gratistidning och i så fall hur ofta?" - Metro

File Super-V-SOM 1992-2022 v2023.1							
#	Name	Label	Type	Format	Valid	Invalid	Question
449	ja260b	Hur ofta läsa eller titta i: Annan daglig gratistidning 1	continuous	numeric-2.0	3347	88907	2006 (Väst): "Brukar du läsa eller titta i någon lokal gratistidning och i så fall hur ofta?"
450	ja260c	Hur ofta läsa eller titta i: Annan daglig gratistidning 2	continuous	numeric-2.0	3347	88907	2006 (Väst): "Brukar du läsa eller titta i någon lokal gratistidning och i så fall hur ofta?"
451	ja600	Prenumererar du eller någon i ditt hushåll på någon morgontidning?	discrete	numeric-2.0	40290	51964	"Prenumererar du eller någon i ditt hushåll på någon morgontidning?"
452	ja601a	Prenumerera på morgontidning: Nej	discrete	numeric-2.0	30781	61473	1992-1997 (Väst), 1998-2008 (GR): "Prenumererar du eller någon i ditt hushåll på någon morgontidning?" - Nej
453	ja601b	Prenumerera på morgontidning: Ja, på Arbetet/Nyheterna	continuous	numeric-2.0	13765	78489	1992-1997 (Väst), 1998-2008 (GR): "Prenumererar du eller någon i ditt hushåll på någon morgontidning?" - Ja, på Arbetet/Nyheterna
454	ja601c	Prenumerera på morgontidning: Ja, på Svenska Dagbladet	discrete	numeric-2.0	25480	66774	1992-1997 (Väst), 1998-2008 (GR): "Prenumererar du eller någon i ditt hushåll på någon morgontidning?" - Ja, på Svenska Dagbladet
455	ja601d	Prenumerera på morgontidning: Ja, på Göteborgs-Posten	discrete	numeric-2.0	30781	61473	1992-1997 (Väst), 1998-2008 (GR): "Prenumererar du eller någon i ditt hushåll på någon morgontidning?" - Ja, på Göteborgs-Posten
456	ja601e	Prenumerera på morgontidning: Ja, på Dagens Nyheter	discrete	numeric-2.0	25480	66774	1992-1997 (Väst), 1998-2008 (GR): "Prenumererar du eller någon i ditt hushåll på någon morgontidning?" - Ja, på Dagens Nyheter
457	ja601f	Prenumerera på morgontidning: Ja, på Dagens Industri	discrete	numeric-2.0	21734	70520	1992-1997 (Väst), 1998-2008 (GR): "Prenumererar du eller någon i ditt hushåll på någon morgontidning?" - Ja, på Dagens Industri
458	ja601g	Prenumerera på morgontidning: Ja, på:	discrete	numeric-2.0	30781	61473	1992-1997 (Väst), 1998-2008 (GR): "Prenumererar du eller någon i ditt hushåll på någon morgontidning?" - Ja, på:
459	ja610	Prenumererar du eller någon i ditt hushåll på någon morgontidning?	discrete	numeric-2.0	70583	21671	1998 (VGE), 1999- (Väst): "Prenumererar du eller någon i ditt hushåll på någon morgontidning?"
460	ja620	Funderat på att upphöra med prenumeration	discrete	numeric-2.0	3151	89103	-
461	jb110a	Hur ofta på internet: Skickat/tagit emot e-post	discrete	numeric-2.0	37626	54628	Och hur ofta har du gjort följande på internet?
462	jb110c	Hur ofta på internet: Tagit del av nyheter/nyhetstjänst	discrete	numeric-2.0	39469	52785	Och hur ofta har du gjort följande på internet?
463	jb110d	Hur ofta på internet: Sökt information/fakta	discrete	numeric-2.0	39469	52785	Och hur ofta har du gjort följande på internet?
464	jb110e	Hur ofta på internet: Kommenterat nyhetsartiklar	discrete	numeric-2.0	12596	79658	Och hur ofta har du gjort följande på internet?
465	jb110f	Hur ofta på internet: Läst någon blogg	discrete	numeric-2.0	21662	70592	Och hur ofta har du gjort följande på internet?
466	jb110g	Hur ofta på internet: Köpt/beställt varor eller tjänster	discrete	numeric-2.0	25773	66481	Och hur ofta har du gjort följande på internet?

File Super-V-SOM 1992-2022 v2023.1							
#	Name	Label	Type	Format	Valid	Invalid	Question
467	jb110h	Hur ofta på internet: Gjort bankärenden	discrete	numeric-2.0	9123	83131	Och hur ofta har du gjort följande på internet?
468	jb110i	Hur ofta på internet: Gjort ärenden hos myndighet	discrete	numeric-2.0	39505	52749	Och hur ofta har du gjort följande på internet?
469	jb110n	Hur ofta på internet: Spelat onlinespel	discrete	numeric-2.0	46113	46141	Och hur ofta har du gjort följande på internet?
470	jb110o	Hur ofta på internet: Skrivit egen blogg	discrete	numeric-2.0	15836	76418	Och hur ofta har du gjort följande på internet?
471	jb110p	Hur ofta på internet: Använt sociala medier (ex. Facebook, Twitter)	discrete	numeric-2.0	42873	49381	Och hur ofta har du gjort följande på internet?
472	jb110t	Hur ofta på internet: Använt musiktjänst (ex. Spotify)	discrete	numeric-2.0	6427	85827	Och hur ofta har du gjort följande på internet?
473	jb110w	Hur ofta på internet: Tittat på film/tv-serier	discrete	numeric-2.0	9552	82702	Och hur ofta har du gjort följande på internet?
474	jh10a	Hur ofta ta del av: Lokalnnyheter i radio P4	discrete	numeric-2.0	33078	59176	Hur ofta brukar du ta del av följande nyhetsprogram eller nyhetstjänster?
475	jh10b	Hur ofta ta del av: Ekonyheter i radio	discrete	numeric-2.0	33078	59176	Hur ofta brukar du ta del av följande nyhetsprogram eller nyhetstjänster?
476	jh10e	Hur ofta ta del av: Aktuell/ Rapport i SVT	discrete	numeric-2.0	33078	59176	Hur ofta brukar du ta del av följande nyhetsprogram eller nyhetstjänster?
477	jh10g	Hur ofta ta del av: TV4 Nyheterna	discrete	numeric-2.0	33078	59176	Hur ofta brukar du ta del av följande nyhetsprogram eller nyhetstjänster?
478	jh10i	Hur ofta ta del av: Lokala nyheter i TV4	discrete	numeric-2.0	6169	86085	Hur ofta brukar du ta del av följande nyhetsprogram eller nyhetstjänster?
479	jh10n	Hur ofta ta del av: Nyheter i kommersiell radio	discrete	numeric-2.0	6169	86085	Hur ofta brukar du ta del av följande nyhetsprogram eller nyhetstjänster?
480	jh10o	Hur ofta ta del av: SVT Nyheter Väst	discrete	numeric-2.0	33078	59176	Hur ofta brukar du ta del av följande nyhetsprogram eller nyhetstjänster?
481	jh10p	Hur ofta ta del av: P3 Nyheter från SR	discrete	numeric-2.0	24009	68245	Hur ofta brukar du ta del av följande nyhetsprogram eller nyhetstjänster?
482	ka10a	Hur viktigt olika typer av tidningsinnehåll: Sport	continuous	numeric-2.0	11789	80465	1992-1998 (Väst): "Hur viktiga anser du personligen att nedanstående typer av tidningsinnehåll är? Markera för varje innehållstyp hur viktigt du anser det vara att din lokala morgontidning innehåller just detta." - Sport
483	ka10b	Hur viktigt olika typer av tidningsinnehåll: Familjenyheter	continuous	numeric-2.0	5300	86954	1992-1998 (Väst): "Hur viktiga anser du personligen att nedanstående typer av tidningsinnehåll är? Markera för varje innehållstyp hur viktigt du anser det vara att din lokala morgontidning innehåller just detta." - Sport
484	ka10c	Hur viktigt olika typer av tidningsinnehåll: Insändare	continuous	numeric-2.0	11789	80465	1992-1998 (Väst): "Hur viktiga anser du personligen att nedanstående typer av tidningsinnehåll är? Markera för varje innehållstyp hur viktigt du anser det vara att din lokala morgontidning innehåller just detta." - Insändare
485	ka10d	Hur viktigt olika typer av tidningsinnehåll: Inrikesnyheter	continuous	numeric-2.0	11789	80465	1992-1998 (Väst): "Hur viktiga anser du personligen att nedanstående typer av tidningsinnehåll är? Markera för varje innehållstyp hur viktigt du anser det vara

File Super-V-SOM 1992-2022 v2023.1							
#	Name	Label	Type	Format	Valid	Invalid	Question
							att din lokala morgontidning innehåller just detta." - Inrikesnyheter
486	ka10e	Hur viktigt olika typer av tidningsinnehåll: Ekonomi	continuous	numeric-2.0	11789	80465	1992-1998 (Väst): "Hur viktiga anser du personligen att nedanstående typer av tidningsinnehåll är? Markera för varje innehållstyp hur viktigt du anser det vara att din lokala morgontidning innehåller just detta." - Ekonomi
487	ka10h	Hur viktigt olika typer av tidningsinnehåll: Olyckor och brott	continuous	numeric-2.0	7009	85245	1992-1998 (Väst): "Hur viktiga anser du personligen att nedanstående typer av tidningsinnehåll är? Markera för varje innehållstyp hur viktigt du anser det vara att din lokala morgontidning innehåller just detta." - Olyckor och brott
488	ka10i	Hur viktigt olika typer av tidningsinnehåll: Ledare och kommentarer	continuous	numeric-2.0	11789	80465	1992-1998 (Väst): "Hur viktiga anser du personligen att nedanstående typer av tidningsinnehåll är? Markera för varje innehållstyp hur viktigt du anser det vara att din lokala morgontidning innehåller just detta." - Ledare och kommentarer
489	ka10j	Hur viktigt olika typer av tidningsinnehåll: Utrikesnyheter	continuous	numeric-2.0	11789	80465	1992-1998 (Väst): "Hur viktiga anser du personligen att nedanstående typer av tidningsinnehåll är? Markera för varje innehållstyp hur viktigt du anser det vara att din lokala morgontidning innehåller just detta." - Utrikesnyheter
490	ka10k	Hur viktigt olika typer av tidningsinnehåll: Kultur	continuous	numeric-2.0	11789	80465	1992-1998 (Väst): "Hur viktiga anser du personligen att nedanstående typer av tidningsinnehåll är? Markera för varje innehållstyp hur viktigt du anser det vara att din lokala morgontidning innehåller just detta." - Kultur
491	ka10l	Hur viktigt olika typer av tidningsinnehåll: Debatt	continuous	numeric-2.0	5300	86954	1992-1998 (Väst): "Hur viktiga anser du personligen att nedanstående typer av tidningsinnehåll är? Markera för varje innehållstyp hur viktigt du anser det vara att din lokala morgontidning innehåller just detta." - Debatt
492	ka10r	Hur viktigt olika typer av tidningsinnehåll: Kommunalpolitik	continuous	numeric-2.0	11789	80465	1992-1998 (Väst): "Hur viktiga anser du personligen att nedanstående typer av tidningsinnehåll är? Markera för varje innehållstyp hur viktigt du anser det vara att din lokala morgontidning innehåller just detta." - Kommunalpolitik
493	ka10u	Hur viktigt olika typer av tidningsinnehåll: Nöjen/lokala arrangemang	continuous	numeric-2.0	11789	80465	1992-1998 (Väst): "Hur viktiga anser du personligen att nedanstående typer av tidningsinnehåll är? Markera för varje innehållstyp hur viktigt du anser det vara att din lokala morgontidning innehåller just detta." - Nöjen/lokala arrangemang
494	ka10w	Hur viktigt olika typer av tidningsinnehåll: Seriesida	continuous	numeric-2.0	5300	86954	1992-1998 (Väst): "Hur viktiga anser du personligen att nedanstående typer av tidningsinnehåll är? Markera för varje innehållstyp hur viktigt du anser det vara att din lokala morgontidning innehåller just detta." - Seriesida
495	ka10ab	Hur viktigt olika typer av tidningsinnehåll: Om radio- och tv-program	continuous	numeric-2.0	11789	80465	1992-1998 (Väst): "Hur viktiga anser du personligen att nedanstående typer av tidningsinnehåll är? Markera för varje

File Super-V-SOM 1992-2022 v2023.1							
#	Name	Label	Type	Format	Valid	Invalid	Question
							innehållstyp hur viktigt du anser det vara att din lokala morgontidning innehåller just detta." - Om radio- och tv-program
496	ka10aj	Hur viktigt olika typer av tidningsinnehåll: Lokala affärsannonser	continuous	numeric-2.0	5300	86954	1992-1998 (Väst): "Hur viktiga anser du personligen att nedanstående typer av tidningsinnehåll är? Markera för varje innehållstyp hur viktigt du anser det vara att din lokala morgontidning innehåller just detta." - Lokala affärsannonser
497	ka10at	Hur viktigt olika typer av tidningsinnehåll: Privata småannonser	continuous	numeric-2.0	5300	86954	1992-1998 (Väst): "Hur viktiga anser du personligen att nedanstående typer av tidningsinnehåll är? Markera för varje innehållstyp hur viktigt du anser det vara att din lokala morgontidning innehåller just detta." - Privata småannonser
498	ka10au	Hur viktigt olika typer av tidningsinnehåll: Nyheter från kommunen	continuous	numeric-2.0	13628	78626	1992-1998 (Väst): "Hur viktiga anser du personligen att nedanstående typer av tidningsinnehåll är? Markera för varje innehållstyp hur viktigt du anser det vara att din lokala morgontidning innehåller just detta." - Nyheter från kommunen
499	ka10av	Hur viktigt olika typer av tidningsinnehåll: Nyheter från hela Västsverige	continuous	numeric-2.0	13628	78626	1992-1998 (Väst): "Hur viktiga anser du personligen att nedanstående typer av tidningsinnehåll är? Markera för varje innehållstyp hur viktigt du anser det vara att din lokala morgontidning innehåller just detta." - Nyheter från hela Västsverige
500	ka10aw	Hur viktigt olika typer av tidningsinnehåll: Annonser	discrete	numeric-2.0	6489	85765	1992-1998 (Väst): "Hur viktiga anser du personligen att nedanstående typer av tidningsinnehåll är? Markera för varje innehållstyp hur viktigt du anser det vara att din lokala morgontidning innehåller just detta." - Annonser
501	ka10ax	Hur viktigt olika typer av tidningsinnehåll: TV-bilaga	continuous	numeric-2.0	7139	85115	1992-1998 (Väst): "Hur viktiga anser du personligen att nedanstående typer av tidningsinnehåll är? Markera för varje innehållstyp hur viktigt du anser det vara att din lokala morgontidning innehåller just detta." - TV-bilaga
502	ka100	Har du funderat på att upphöra med morgontidningsprenumeration?	discrete	numeric-2.0	46896	45358	ka100 question details
503	ld100af	Besöksmål: Borås konstmuseum	discrete	numeric-2.0	3276	88978	2007-2013 (Väst): "Har du under de senaste 12 månaderna besökt någon av följande anläggningar/utflyktsmål?" - Borås konstmuseum 2014- (Väst): "Har du under de senaste 12 månaderna besökt följande?" - Borås konstmuseum
504	ld100ag	Besöksmål: Göteborgshjulet	discrete	numeric-2.0	3276	88978	2007-2013 (Väst): "Har du under de senaste 12 månaderna besökt någon av följande anläggningar/utflyktsmål?" - Göteborgshjulet 2014- (Väst): "Har du under de senaste 12 månaderna besökt följande?" - Göteborgshjulet
505	ld100ai	Besöksmål: Gekås i ullarad	discrete	numeric-2.0	2713	89541	"Har du under de senaste 12 månaderna besökt följande?" - "Gekås i Ullared"
506	ld100ap	Besöksmål: Svenska mässan	discrete	numeric-2.0	2769	89485	-

File Super-V-SOM 1992-2022 v2023.1

#	Name	Label	Type	Format	Valid	Invalid	Question
507	ld100aq	Besöksmål: Västergötlands museum	discrete	numeric-2.0	2769	89485	-
508	ld160q	Besökt evenemang: Göteborg Horse Show	discrete	numeric-2.0	3276	88978	2007- (Väst): "Har du under de senaste 12 månaderna besökt något av följande evenemang?" - Göteborg Horse Show
509	ld160r	Besökt evenemang: STCC på Frihamnspiren	discrete	numeric-2.0	3276	88978	2007- (Väst): "Har du under de senaste 12 månaderna besökt något av följande evenemang?" - STCC på Frihamnspiren
510	ld160s	Besökt evenemang: Metaltown på Frihamnspiren	discrete	numeric-2.0	3276	88978	2007- (Väst): "Har du under de senaste 12 månaderna besökt något av följande evenemang?" - Metaltown på Frihamnspiren
511	ld160t	Besökt evenemang: Gothia Cup	discrete	numeric-2.0	3276	88978	2007- (Väst): "Har du under de senaste 12 månaderna besökt något av följande evenemang?" - Gothia Cup
512	ld160u	Besökt evenemang: Partille Cup	discrete	numeric-2.0	3276	88978	2007- (Väst): "Har du under de senaste 12 månaderna besökt något av följande evenemang?" - Partille Cup
513	le10f	Senaste 12 mån: Sjungit i kör/spelat musikinstrument	discrete	numeric-2.0	28232	64022	Hur ofta har du under de senaste 12 månaderna gjort följande? - Sjungit i kör/spelat musikinstrument
514	le10f_2021	Senaste 12 mån: Sjungit i kör/spelat musikinstrument/producerat musik	discrete	numeric-2.0	5482	86772	Hur ofta har du under de senaste 12 månaderna gjort följande? - Sjungit i kör/spelat musikinstrument/producerat musik
515	ld10a	Senaste 12 mån: Gått på museum	discrete	numeric-2.0	43230	49024	Hur ofta har du under de senaste 12 månaderna gjort följande? - Gått på museum
516	la10	Senaste 12 mån: Gått på bio	discrete	numeric-2.0	69470	22784	1992-2003 (Väst): "Hur ofta har du under de senaste 12 månaderna gjort följande saker?" - Gått på bio 2004- (Väst): "Hur ofta har du under de senaste 12 månaderna gjort följande?" - Gått på bio
517	eg10	Hur ofta de senaste 12 månaderna: Besökt bibliotek	discrete	numeric-2.0	64446	27808	1992-2003 (Väst): "Hur ofta har du under de senaste 12 månaderna gjort följande saker?" - Besökt bibliotek 2004- (Väst): "Hur ofta har du under de senaste 12 månaderna gjort följande?" - Besökt bibliotek
518	jf10a	Senaste 12 mån: Läst någon bok	discrete	numeric-2.0	33078	59176	2004- (Väst): "Hur ofta har du under de senaste 12 månaderna gjort följande?"
519	lb10a	Senaste 12 mån: Gått på teater	discrete	numeric-2.0	87231	5023	1992-2003 (Väst): "Hur ofta har du under de senaste 12 månaderna gjort följande saker?" - Gått på teater 2004- (Väst): "Hur ofta har du under de senaste 12 månaderna gjort följande?" - Gått på teater
520	lb10b	Senaste 12 mån: Gått på rock-/popkonsert	discrete	numeric-2.0	78626	13628	1992-2003 (Väst): "Hur ofta har du under de senaste 12 månaderna gjort följande saker?" - Gått på rock-/popkonsert 2004- (Väst): "Hur ofta har du under de senaste 12 månaderna gjort följande?" - Gått på rock-/popkonsert
521	lb10f	Senaste 12 mån: Gått på konsert med klassisk musik	continuous	numeric-2.0	49460	42794	1992-2003 (Väst): "Hur ofta har du under de senaste 12 månaderna gjort

File Super-V-SOM 1992-2022 v2023.1							
#	Name	Label	Type	Format	Valid	Invalid	Question
							följande saker?" - Gått på konsert med klassisk musik 2004- (Väst): "Hur ofta har du under de senaste 12 månaderna gjort följande?" - Gått på konsert med klassisk musik
522	lb10g	Senaste 12 mån: Gått på opera/musikal/balet	continuous	numeric-2.0	63955	28299	1992-2003 (Väst): "Hur ofta har du under de senaste 12 månaderna gjort följande saker?" - Gått på opera/musikal/balet 2004- (Väst): "Hur ofta har du under de senaste 12 månaderna gjort följande?" - Gått på opera/musikal/balet
523	lb10h	Senaste 12 mån: Gått på konsert	continuous	numeric-2.0	14495	77759	1992-2003 (Väst): "Hur ofta har du under de senaste 12 månaderna gjort följande saker?" - Gått på konsert 2004- (Väst): "Hur ofta har du under de senaste 12 månaderna gjort följande?" - Gått på konsert
524	lc10a	Senaste 12 mån: Gått på fotboll/ishockey	discrete	numeric-2.0	21257	70997	1992-2003 (Väst): "Hur ofta har du under de senaste 12 månaderna gjort följande saker?" - Gått på fotboll/ishockey 2004- (Väst): "Hur ofta har du under de senaste 12 månaderna gjort följande?" - Gått på fotboll/ishockey
525	lc10b	Senaste 12 mån: Gått på fotboll	continuous	numeric-2.0	14496	77758	1992-2003 (Väst): "Hur ofta har du under de senaste 12 månaderna gjort följande saker?" - Gått på fotboll 2004- (Väst): "Hur ofta har du under de senaste 12 månaderna gjort följande?" - Gått på fotboll
526	ld100a	Besöksmål: Akvarellmuséet i Skärhamn	discrete	numeric-2.0	3420	88834	2007-2013 (Väst): "Har du under de senaste 12 månaderna besökt någon av följande anläggningar/utflyktsmål?" - Akvarellmuséet i Skärhamn 2014- (Väst): "Har du under de senaste 12 månaderna besökt följande?" - Akvarellmuséet i Skärhamn
527	ld100b	Besöksmål: Borås djurpark	discrete	numeric-2.0	28529	63725	2007-2013 (Väst): "Har du under de senaste 12 månaderna besökt någon av följande anläggningar/utflyktsmål?" - Borås djurpark 2014- (Väst): "Har du under de senaste 12 månaderna besökt följande?" - Borås djurpark
528	ld100c	Besöksmål: Bohusläns museum	discrete	numeric-2.0	25948	66306	2007-2013 (Väst): "Har du under de senaste 12 månaderna besökt någon av följande anläggningar/utflyktsmål?" - Bohusläns museum 2014- (Väst): "Har du under de senaste 12 månaderna besökt följande?" - Bohusläns museum
529	ld100d	Besöksmål: Göteborgs konserthus	discrete	numeric-2.0	49533	42721	2007-2013 (Väst): "Har du under de senaste 12 månaderna besökt någon av följande anläggningar/utflyktsmål?" - Göteborgs konserthus 2014- (Väst): "Har du under de senaste 12 månaderna besökt följande?" - Göteborgs konserthus
530	ld100e	Besöksmål: Göteborgs konstmuseum	discrete	numeric-2.0	29082	63172	2007-2013 (Väst): "Har du under de senaste 12 månaderna besökt någon av följande anläggningar/utflyktsmål?" - Göteborgs konstmuseum 2014- (Väst): "Har du under de senaste

File Super-V-SOM 1992-2022 v2023.1							
#	Name	Label	Type	Format	Valid	Invalid	Question
							12 månaderna besökt följande?" - Göteborgs konstmuseum
531	ld100f	Besöksmål: Göteborgsoperan	discrete	numeric-2.0	49533	42721	2007-2013 (Väst): "Har du under de senaste 12 månaderna besökt någon av följande anläggningar/utflyktsmål?" - Göteborgsoperan 2014- (Väst): "Har du under de senaste 12 månaderna besökt följande?" - Göteborgsoperan
532	ld100g	Besöksmål: Göteborgs Stadsmuseum	discrete	numeric-2.0	28136	64118	2007-2013 (Väst): "Har du under de senaste 12 månaderna besökt någon av följande anläggningar/utflyktsmål?" - Göteborgs Stadsmuseum 2014- (Väst): "Har du under de senaste 12 månaderna besökt följande?" - Göteborgs Stadsmuseum
533	ld100h	Besöksmål: Göteborgs Stadsteater	discrete	numeric-2.0	49533	42721	2007-2013 (Väst): "Har du under de senaste 12 månaderna besökt någon av följande anläggningar/utflyktsmål?" - Göteborgs Stadsteater 2014- (Väst): "Har du under de senaste 12 månaderna besökt följande?" - Göteborgs Stadsteater
534	ld100i	Besöksmål: Havets hus i Lysekil	discrete	numeric-2.0	25524	66730	2007-2013 (Väst): "Har du under de senaste 12 månaderna besökt någon av följande anläggningar/utflyktsmål?" - Havets hus i Lysekil 2014- (Väst): "Har du under de senaste 12 månaderna besökt följande?" - Havets hus i Lysekil
535	ld100j	Besöksmål: Liseberg	discrete	numeric-2.0	25393	66861	2007-2013 (Väst): "Har du under de senaste 12 månaderna besökt någon av följande anläggningar/utflyktsmål?" - Liseberg 2014- (Väst): "Har du under de senaste 12 månaderna besökt följande?" - Liseberg
536	ld100k	Besöksmål: Läckö slott	discrete	numeric-2.0	42809	49445	2007-2013 (Väst): "Har du under de senaste 12 månaderna besökt någon av följande anläggningar/utflyktsmål?" - Läckö slott 2014- (Väst): "Har du under de senaste 12 månaderna besökt följande?" - Läckö slott
537	ld100l	Besöksmål: Nordens Ark	discrete	numeric-2.0	25474	66780	2007-2013 (Väst): "Har du under de senaste 12 månaderna besökt någon av följande anläggningar/utflyktsmål?" - Nordens Ark 2014- (Väst): "Har du under de senaste 12 månaderna besökt följande?" - Nordens Ark
538	ld100m	Besöksmål: Nya Ullevi	discrete	numeric-2.0	6660	85594	2007-2013 (Väst): "Har du under de senaste 12 månaderna besökt någon av följande anläggningar/utflyktsmål?" - Nya Ullevi 2014- (Väst): "Har du under de senaste 12 månaderna besökt följande?" - Nya Ullevi
539	ld100n	Besöksmål: Röhska museet	discrete	numeric-2.0	13384	78870	2007-2013 (Väst): "Har du under de senaste 12 månaderna besökt någon av följande anläggningar/utflyktsmål?" - Röhska museet 2014- (Väst): "Har du under de senaste 12 månaderna besökt följande?" - Röhska museet

File Super-V-SOM 1992-2022 v2023.1

#	Name	Label	Type	Format	Valid	Invalid	Question
540	ld100o	Besöksmål: Scandinavium	discrete	numeric-2.0	16132	76122	2007-2013 (Väst): "Har du under de senaste 12 månaderna besökt någon av följande anläggningar/utflyktsmål?" - Scandinavium 2014- (Väst): "Har du under de senaste 12 månaderna besökt följande?" - Scandinavium
541	ld100p	Besöksmål: Sjöfartsmuseet	discrete	numeric-2.0	13925	78329	2007-2013 (Väst): "Har du under de senaste 12 månaderna besökt någon av följande anläggningar/utflyktsmål?" - Sjöfartsmuseet 2014- (Väst): "Har du under de senaste 12 månaderna besökt följande?" - Sjöfartsmuseet
542	ld100q	Besöksmål: Skara Sommarland	discrete	numeric-2.0	24981	67273	2007-2013 (Väst): "Har du under de senaste 12 månaderna besökt någon av följande anläggningar/utflyktsmål?" - Skara Sommarland 2014- (Väst): "Har du under de senaste 12 månaderna besökt följande?" - Skara Sommarland
543	ld100r	Besöksmål: Vitlycke museum	discrete	numeric-2.0	25179	67075	2007-2013 (Väst): "Har du under de senaste 12 månaderna besökt någon av följande anläggningar/utflyktsmål?" - Vitlycke museum 2014- (Väst): "Har du under de senaste 12 månaderna besökt följande?" - Vitlycke museum
544	ld100s	Besöksmål: Universeum	discrete	numeric-2.0	19641	72613	2007-2013 (Väst): "Har du under de senaste 12 månaderna besökt någon av följande anläggningar/utflyktsmål?" - Universeum 2014- (Väst): "Har du under de senaste 12 månaderna besökt följande?" - Universeum
545	ld100t	Besöksmål: Världskulturmuseet	discrete	numeric-2.0	18971	73283	2007-2013 (Väst): "Har du under de senaste 12 månaderna besökt någon av följande anläggningar/utflyktsmål?" - Världskulturmuseet 2014- (Väst): "Har du under de senaste 12 månaderna besökt följande?" - Världskulturmuseet
546	ld100u	Besöksmål: Göteborgs botaniska trädgård	continuous	numeric-2.0	21522	70732	2007-2013 (Väst): "Har du under de senaste 12 månaderna besökt någon av följande anläggningar/utflyktsmål?" - Göteborgs botaniska trädgård 2014- (Väst): "Har du under de senaste 12 månaderna besökt följande?" - Göteborgs botaniska trädgård
547	ld100v	Besöksmål: Göteborgs konsthall	continuous	numeric-2.0	3240	89014	2007-2013 (Väst): "Har du under de senaste 12 månaderna besökt någon av följande anläggningar/utflyktsmål?" - Göteborgs konsthall 2014- (Väst): "Har du under de senaste 12 månaderna besökt följande?" - Göteborgs konsthall
548	ld100w	Besöksmål: Lödöse museum	continuous	numeric-2.0	3240	89014	2007-2013 (Väst): "Har du under de senaste 12 månaderna besökt någon av följande anläggningar/utflyktsmål?" - Lödöse museum 2014- (Väst): "Har du under de senaste 12 månaderna besökt följande?" - Lödöse museum
549	ld100x	Besöksmål: Nordiska akvarellmuseet	discrete	numeric-2.0	30721	61533	2007-2013 (Väst): "Har du under de senaste 12 månaderna besökt någon av följande anläggningar/utflyktsmål?" - Nordiska akvarellmuseet 2014- (Väst): "Har du under de senaste 12

File Super-V-SOM 1992-2022 v2023.1							
#	Name	Label	Type	Format	Valid	Invalid	Question
							månaderna besökt följande?" - Nordiska akvarellmuseet
550	ld100z	Besöksmål: Stadsbiblioteket i Göteborg	continuous	numeric-2.0	1705	90549	2007-2013 (Väst): "Har du under de senaste 12 månaderna besökt någon av följande anläggningar/utflyktsmål?" - Stadsbiblioteket i Göteborg 2014- (Väst): "Har du under de senaste 12 månaderna besökt följande?" - Stadsbiblioteket i Göteborg
551	ld100aa	Besöksmål: Vara konserthus	continuous	numeric-2.0	25747	66507	2007-2013 (Väst): "Har du under de senaste 12 månaderna besökt någon av följande anläggningar/utflyktsmål?" - Vara konserthus 2014- (Väst): "Har du under de senaste 12 månaderna besökt följande?" - Vara konserthus
552	ld100ab	Besöksmål: Hornborgarsjön	continuous	numeric-2.0	1535	90719	2007-2013 (Väst): "Har du under de senaste 12 månaderna besökt någon av följande anläggningar/utflyktsmål?" - Hornborgarsjön 2014- (Väst): "Har du under de senaste 12 månaderna besökt följande?" - Hornborgarsjön
553	ld100ac	Besöksmål: Håverudsakvedukten	continuous	numeric-2.0	10585	81669	2007-2013 (Väst): "Har du under de senaste 12 månaderna besökt någon av följande anläggningar/utflyktsmål?" - Håverudsakvedukten 2014- (Väst): "Har du under de senaste 12 månaderna besökt följande?" - Håverudsakvedukten
554	ld100ad	Besöksmål: Folkteatern i Göteborg	discrete	numeric-2.0	12564	79690	2007-2013 (Väst): "Har du under de senaste 12 månaderna besökt någon av följande anläggningar/utflyktsmål?" - Folkteatern i Göteborg 2014- (Väst): "Har du under de senaste 12 månaderna besökt följande?" - Folkteatern i Göteborg
555	ld100ae	Besöksmål: Gamla Ullevi	discrete	numeric-2.0	12730	79524	2007-2013 (Väst): "Har du under de senaste 12 månaderna besökt någon av följande anläggningar/utflyktsmål?" - Gamla Ullevi 2014- (Väst): "Har du under de senaste 12 månaderna besökt följande?" - Gamla Ullevi
556	ld150a	Besökt evenemang: Bok & Bibliotek (4-gradig skala)	continuous	numeric-2.0	6766	85488	2005-2006 (Väst): "Har du under de senaste 12 månaderna besökt något av följande evenemang?" - Bok & Biblioteksmässan
557	ld150b	Besökt evenemang: Båtmässan (4-gradig skala)	continuous	numeric-2.0	6766	85488	2005-2006 (Väst): "Har du under de senaste 12 månaderna besökt något av följande evenemang?" - Båtmässan
558	ld150c	Besökt evenemang: Gothia Cup (4-gradig skala)	continuous	numeric-2.0	6766	85488	2005-2006 (Väst): "Har du under de senaste 12 månaderna besökt något av följande evenemang?" - Gothia Cup
559	ld150d	Besökt evenemang: Göteborgs filmfestival (4-gradig skala)	continuous	numeric-2.0	6766	85488	2005-2006 (Väst): "Har du under de senaste 12 månaderna besökt något av följande evenemang?" - Göteborgs filmfestival
560	ld150e	Besökt evenemang: Göteborgskalaset (4-gradig skala)	continuous	numeric-2.0	3419	88835	2005-2006 (Väst): "Har du under de senaste 12 månaderna besökt något av följande evenemang?" - Göteborgskalaset

File Super-V-SOM 1992-2022 v2023.1							
#	Name	Label	Type	Format	Valid	Invalid	Question
561	ld150f	Besökt evenemang: Kulturmatte (4-gradig skala)	continuous	numeric-2.0	6766	85488	2005-2006 (Väst): "Har du under de senaste 12 månaderna besökt något av följande evenemang?" - Kulturmatte
562	ld150g	Besökt evenemang: Turmässan (4-gradig skala)	continuous	numeric-2.0	6766	85488	2005-2006 (Väst): "Har du under de senaste 12 månaderna besökt något av följande evenemang?" - Turmässan
563	ld150h	Besökt evenemang: Vetenskapsfestivalen (4-gradig skala)	continuous	numeric-2.0	6766	85488	2005-2006 (Väst): "Har du under de senaste 12 månaderna besökt något av följande evenemang?" - Vetenskapsfestivalen
564	ld150i	Besökt evenemang: EM i friidrott (4-gradig skala)	continuous	numeric-2.0	3347	88907	2005-2006 (Väst): "Har du under de senaste 12 månaderna besökt något av följande evenemang?" - EM i friidrott
565	ld150j	Besökt evenemang: EM-festen (4-gradig skala)	continuous	numeric-2.0	3347	88907	2005-2006 (Väst): "Har du under de senaste 12 månaderna besökt något av följande evenemang?" - EM-festen
566	ld150k	Besökt evenemang: Göteborgs dans- och teaterfestival (4-gradig skala)	continuous	numeric-2.0	3347	88907	2005-2006 (Väst): "Har du under de senaste 12 månaderna besökt något av följande evenemang?" - Göteborgs dans- och teaterfestival
567	ld150l	Besökt evenemang: Universitetets vecka (4-gradig skala)	continuous	numeric-2.0	3347	88907	2005-2006 (Väst): "Har du under de senaste 12 månaderna besökt något av följande evenemang?" - Universitetets vecka
568	ld150m	Besökt evenemang: Volvo Ocean Race (4-gradig skala)	continuous	numeric-2.0	3347	88907	2005-2006 (Väst): "Har du under de senaste 12 månaderna besökt något av följande evenemang?" - Volvo Ocean Race
569	ld150n	Besökt evenemang: Evenemang i din kommun (4-gradig skala)	continuous	numeric-2.0	3347	88907	2005-2006 (Väst): "Har du under de senaste 12 månaderna besökt något av följande evenemang?" - Evenemang i din kommun
570	ld160a	Besökt evenemang: Bok & Biblioteksmässan	discrete	numeric-2.0	13304	78950	2007- (Väst): "Har du under de senaste 12 månaderna besökt något av följande evenemang?" - Bok & Biblioteksmässan
571	ld160b	Besökt evenemang: Finnkampen	discrete	numeric-2.0	3420	88834	2007- (Väst): "Har du under de senaste 12 månaderna besökt något av följande evenemang?" - Finnkampen
572	ld160c	Besökt evenemang: Göteborgs filmfestival	discrete	numeric-2.0	3420	88834	2007- (Väst): "Har du under de senaste 12 månaderna besökt något av följande evenemang?" - Göteborgs filmfestival
573	ld160d	Besökt evenemang: Göteborgs kulturkalas	continuous	numeric-2.0	11715	80539	2007- (Väst): "Har du under de senaste 12 månaderna besökt något av följande evenemang?" - Göteborgs kulturkalas
574	ld160e	Besökt evenemang: Ostindiefararen Göteborgs återkomst	discrete	numeric-2.0	3420	88834	2007- (Väst): "Har du under de senaste 12 månaderna besökt något av följande evenemang?" - Ostindiefararen Göteborgs återkomst
575	ld160f	Besökt evenemang: Turmässan	discrete	numeric-2.0	3420	88834	2007- (Väst): "Har du under de senaste 12 månaderna besökt något av följande evenemang?" - Turmässan
576	ld160g	Besökt evenemang: Way Out West	discrete	numeric-2.0	13304	78950	2007- (Väst): "Har du under de senaste 12 månaderna besökt något av följande evenemang?" - Way Out West

File Super-V-SOM 1992-2022 v2023.1							
#	Name	Label	Type	Format	Valid	Invalid	Question
577	ld160h	Besökt evenemang: Vetenskapsfestivalen	discrete	numeric-2.0	11715	80539	2007- (Väst): "Har du under de senaste 12 månaderna besökt något av följande evenemang?" - Vetenskapsfestivalen
578	ld160k	Besökt evenemang: Göteborgs International Film Festival	continuous	numeric-2.0	9884	82370	2007- (Väst): "Har du under de senaste 12 månaderna besökt något av följande evenemang?" - Göteborgs International Film Festival
579	ld160l	Besökt evenemang: VM i konststämning	continuous	numeric-2.0	3240	89014	2007- (Väst): "Har du under de senaste 12 månaderna besökt något av följande evenemang?" - VM i konststämning
580	ld160m	Besökt evenemang: U21-EM i fotboll	discrete	numeric-2.0	3368	88886	2007- (Väst): "Har du under de senaste 12 månaderna besökt något av följande evenemang?" - U21-EM i fotboll
581	ld160n	Besökt evenemang: AC/DC på Ullevi	discrete	numeric-2.0	3368	88886	2007- (Väst): "Har du under de senaste 12 månaderna besökt något av följande evenemang?" - AC/DC på Ullevi
582	ld160o	Besökt evenemang: Madonna på Ullevi	discrete	numeric-2.0	3368	88886	2007- (Väst): "Har du under de senaste 12 månaderna besökt något av följande evenemang?" - Madonna på Ullevi
583	ld160p	Besökt evenemang: U2 på Ullevi	discrete	numeric-2.0	3368	88886	2007- (Väst): "Har du under de senaste 12 månaderna besökt något av följande evenemang?" - U2 på Ullevi
584	ma10a	Senaste 12 mån: Umgåtts med vänner	discrete	numeric-2.0	85765	6489	1992-2003 (Väst): "Hur ofta har du under de senaste 12 månaderna gjort följande saker?" 2004- (Väst): "Hur ofta har du under de senaste 12 månaderna gjort följande?"
585	ma10b	Senaste 12 mån: Umgåtts med grannar	discrete	numeric-2.0	58856	33398	1992-2003 (Väst): "Hur ofta har du under de senaste 12 månaderna gjort följande saker?" 2004- (Väst): "Hur ofta har du under de senaste 12 månaderna gjort följande?"
586	ma10c	Senaste 12 mån: Själv hjälpt/fått hjälp av någon granne	discrete	numeric-2.0	42644	49610	1992-2003 (Väst): "Hur ofta har du under de senaste 12 månaderna gjort följande saker?" 2004- (Väst): "Hur ofta har du under de senaste 12 månaderna gjort följande?"
587	ma20a	Senaste 12 mån: Sysslat med trädgårdsarbete	discrete	numeric-2.0	35813	56441	1992-2003 (Väst): "Hur ofta har du under de senaste 12 månaderna gjort följande saker?" 2004- (Väst): "Hur ofta har du under de senaste 12 månaderna gjort följande?"
588	ma20b	Senaste 12 mån: Trädgårdsarbete/balkongodling	discrete	numeric-2.0	15964	76290	1992-2003 (Väst): "Hur ofta har du under de senaste 12 månaderna gjort följande saker?" 2004- (Väst): "Hur ofta har du under de senaste 12 månaderna gjort följande?"
589	ma30a	Senaste 12 mån: Sysslat med individuell motion eller idrott	discrete	numeric-2.0	4886	87368	1992-2003 (Väst): "Hur ofta har du under de senaste 12 månaderna gjort följande saker?" 2004- (Väst): "Hur ofta har du under de senaste 12 månaderna gjort följande?"
590	ma30b	Senaste 12 mån: Sysslat med motion eller idrott	discrete	numeric-2.0	3652	88602	1992-2003 (Väst): "Hur ofta har du under de senaste 12 månaderna gjort följande saker?" 2004- (Väst): "Hur ofta har du under de senaste 12 månaderna gjort följande?"

File Super-V-SOM 1992-2022 v2023.1							
#	Name	Label	Type	Format	Valid	Invalid	Question
591	ma30c	Senaste 12 mån: Sysslat med sport/idrott	discrete	numeric-2.0	37959	54295	1992-2003 (Väst): "Hur ofta har du under de senaste 12 månaderna gjort följande saker?" 2004- (Väst): "Hur ofta har du under de senaste 12 månaderna gjort följande?"
592	ma30d	Senaste 12 mån: Motionerat/idkat friluftsliv	discrete	numeric-2.0	32653	59601	1992-2003 (Väst): "Hur ofta har du under de senaste 12 månaderna gjort följande saker?" 2004- (Väst): "Hur ofta har du under de senaste 12 månaderna gjort följande?"
593	ma30e	Senaste 12 mån: Tränat på gym (styrketräning, aerobics etc.)	discrete	numeric-2.0	32513	59741	1992-2003 (Väst): "Hur ofta har du under de senaste 12 månaderna gjort följande saker?" 2004- (Väst): "Hur ofta har du under de senaste 12 månaderna gjort följande?"
594	ma30g	Senaste 12 mån: Varit ute i naturen/friluftsliv	discrete	numeric-2.0	49460	42794	1992-2003 (Väst): "Hur ofta har du under de senaste 12 månaderna gjort följande saker?" 2004- (Väst): "Hur ofta har du under de senaste 12 månaderna gjort följande?"
595	ma30g1	Senaste 12 mån: Idkat friluftsliv (skog, hav eller sjö)	discrete	numeric-2.0	8538	83716	1992-2003 (Väst): "Hur ofta har du under de senaste 12 månaderna gjort följande saker?" 2004- (Väst): "Hur ofta har du under de senaste 12 månaderna gjort följande?"
596	ma30l	Senaste 12 mån: Motionerat/tränat	discrete	numeric-2.0	33078	59176	1992-2003 (Väst): "Hur ofta har du under de senaste 12 månaderna gjort följande saker?" 2004- (Väst): "Hur ofta har du under de senaste 12 månaderna gjort följande?"
597	ma40a	Senaste 12 mån: Rökt/snusat	continuous	numeric-2.0	35431	56823	1992-2003 (Väst): "Hur ofta har du under de senaste 12 månaderna gjort följande saker?" 2004- (Väst): "Hur ofta har du under de senaste 12 månaderna gjort följande?"
598	ma40b	Senaste 12 mån: Rökt cigaretter/cigarr/pipa	continuous	numeric-2.0	13374	78880	1992-2003 (Väst): "Hur ofta har du under de senaste 12 månaderna gjort följande saker?" 2004- (Väst): "Hur ofta har du under de senaste 12 månaderna gjort följande?"
599	ma40c	Senaste 12 mån: Druckit sprit/vin/starköl	discrete	numeric-2.0	59196	33058	1992-2003 (Väst): "Hur ofta har du under de senaste 12 månaderna gjort följande saker?" 2004- (Väst): "Hur ofta har du under de senaste 12 månaderna gjort följande?"
600	ma40d	Senaste 12 mån: Ätit snabbmat (hamburgare/pizza/kebab)	discrete	numeric-2.0	11251	81003	1992-2003 (Väst): "Hur ofta har du under de senaste 12 månaderna gjort följande saker?" 2004- (Väst): "Hur ofta har du under de senaste 12 månaderna gjort följande?"
601	ma40h	Senaste 12 mån: Snusat	continuous	numeric-2.0	6766	85488	1992-2003 (Väst): "Hur ofta har du under de senaste 12 månaderna gjort följande saker?" 2004- (Väst): "Hur ofta har du under de senaste 12 månaderna gjort följande?"
602	ma50c	Senaste 12 mån: Gått på restaurant/bar/pub på kvällstid	discrete	numeric-2.0	73294	18960	1992-2003 (Väst): "Hur ofta har du under de senaste 12 månaderna gjort följande saker?" 2004- (Väst): "Hur ofta

File Super-V-SOM 1992-2022 v2023.1							
#	Name	Label	Type	Format	Valid	Invalid	Question
							har du under de senaste 12 månaderna gjort följande?"
603	ma50e	Senaste 12 mån: Gått på kafé	discrete	numeric-2.0	35753	56501	1992-2003 (Väst): "Hur ofta har du under de senaste 12 månaderna gjort följande saker?" 2004- (Väst): "Hur ofta har du under de senaste 12 månaderna gjort följande?"
604	ma60b	Senaste 12 mån: Löst korsord/sudoku	discrete	numeric-2.0	14491	77763	1992-2003 (Väst): "Hur ofta har du under de senaste 12 månaderna gjort följande saker?" 2004- (Väst): "Hur ofta har du under de senaste 12 månaderna gjort följande?"
605	ma60c	Senaste 12 mån: Sysslat med handarbete/hantverk	continuous	numeric-2.0	10186	82068	1992-2003 (Väst): "Hur ofta har du under de senaste 12 månaderna gjort följande saker?" 2004- (Väst): "Hur ofta har du under de senaste 12 månaderna gjort följande?"
606	ma60d	Senaste 12 mån: Deltagit i studiecirkel/kursverksamhet	continuous	numeric-2.0	22104	70150	1992-2003 (Väst): "Hur ofta har du under de senaste 12 månaderna gjort följande saker?" 2004- (Väst): "Hur ofta har du under de senaste 12 månaderna gjort följande?"
607	ma60e	Senaste 12 mån: Deltagit i studiecirkel	continuous	numeric-2.0	21262	70992	1992-2003 (Väst): "Hur ofta har du under de senaste 12 månaderna gjort följande saker?" 2004- (Väst): "Hur ofta har du under de senaste 12 månaderna gjort följande?"
608	ma70a	Senaste 12 mån: Rest utomlands	continuous	numeric-2.0	10439	81815	1992-2003 (Väst): "Hur ofta har du under de senaste 12 månaderna gjort följande saker?" 2004- (Väst): "Hur ofta har du under de senaste 12 månaderna gjort följande?"
609	ma70b	Senaste 12 mån: Kört bil	continuous	numeric-2.0	46113	46141	1992-2003 (Väst): "Hur ofta har du under de senaste 12 månaderna gjort följande saker?" 2004- (Väst): "Hur ofta har du under de senaste 12 månaderna gjort följande?"
610	ma70c	Senaste 12 mån: Åkt kollektivt (buss, tåg etc.)	discrete	numeric-2.0	28753	63501	1992-2003 (Väst): "Hur ofta har du under de senaste 12 månaderna gjort följande saker?" 2004- (Väst): "Hur ofta har du under de senaste 12 månaderna gjort följande?"
611	ma70d	Senaste 12 mån: Åkt med kollektivtrafik	continuous	numeric-2.0	46113	46141	1992-2003 (Väst): "Hur ofta har du under de senaste 12 månaderna gjort följande saker?" 2004- (Väst): "Hur ofta har du under de senaste 12 månaderna gjort följande?"
612	ma70f	Senaste 12 mån: Åkt tåg	discrete	numeric-2.0	12596	79658	1992-2003 (Väst): "Hur ofta har du under de senaste 12 månaderna gjort följande saker?" 2004- (Väst): "Hur ofta har du under de senaste 12 månaderna gjort följande?"
613	ma70g	Senaste 12 mån: Rest utomlands på fritiden	discrete	numeric-2.0	9795	82459	1992-2003 (Väst): "Hur ofta har du under de senaste 12 månaderna gjort följande saker?" 2004- (Väst): "Hur ofta har du under de senaste 12 månaderna gjort följande?"

File Super-V-SOM 1992-2022 v2023.1							
#	Name	Label	Type	Format	Valid	Invalid	Question
614	ma70h	Senaste 12 mån: Cyklat	discrete	numeric-2.0	18780	73474	2004- (Väst): "Hur ofta har du under de senaste 12 månaderna gjort följande?"
615	ma80a	Senaste 12 mån: Arbetat övertid	discrete	numeric-2.0	25836	66418	1992-2003 (Väst): "Hur ofta har du under de senaste 12 månaderna gjort följande saker?" 2004- (Väst): "Hur ofta har du under de senaste 12 månaderna gjort följande?"
616	ma80c	Senaste 12 mån: Rest utomlands i arbetet	discrete	numeric-2.0	9795	82459	1992-2003 (Väst): "Hur ofta har du under de senaste 12 månaderna gjort följande saker?" 2004- (Väst): "Hur ofta har du under de senaste 12 månaderna gjort följande?"
617	ma190a	Senaste 12 mån: Skänkt pengar eller på annat sätt stött någon hjälporganisation	discrete	numeric-2.0	11251	81003	1992-2003 (Väst): "Hur ofta har du under de senaste 12 månaderna gjort följande saker?" 2004- (Väst): "Hur ofta har du under de senaste 12 månaderna gjort följande?"
618	mb50a	Medlem/aktiv i: Idrotts- eller friluftsförening	discrete	numeric-2.0	39652	52602	1996-2007 (Väst): "Ange nedan vilken/ vilka föreningar du är medlem i, samt hur aktiv du är i dessa föreningar"
619	mb50b	Medlem/aktiv i: Miljöorganisation	discrete	numeric-2.0	18390	73864	1996-2007 (Väst): "Ange nedan vilken/ vilka föreningar du är medlem i, samt hur aktiv du är i dessa föreningar"
620	mb50c	Medlem/aktiv i: Natur-/ naturskyddsförening	continuous	numeric-2.0	3792	88462	1996-2007 (Väst): "Ange nedan vilken/ vilka föreningar du är medlem i, samt hur aktiv du är i dessa föreningar"
621	mb50d	Medlem/aktiv i: Miljö-/ naturvårdsorganisation	continuous	numeric-2.0	6767	85487	1996-2007 (Väst): "Ange nedan vilken/ vilka föreningar du är medlem i, samt hur aktiv du är i dessa föreningar"
622	mb50e	Medlem/aktiv i: Politiskt parti (inkl. kvinno- eller ungdomsförbund)	discrete	numeric-2.0	39652	52602	1996-2007 (Väst): "Ange nedan vilken/ vilka föreningar du är medlem i, samt hur aktiv du är i dessa föreningar"
623	mb50f	Medlem/aktiv i: Facklig organisation	discrete	numeric-2.0	39652	52602	1996-2007 (Väst): "Ange nedan vilken/ vilka föreningar du är medlem i, samt hur aktiv du är i dessa föreningar"
624	mb50h	Medlem/aktiv i: Hyresgäst-/ bostadsrätts- eller villaägareförening	discrete	numeric-2.0	32885	59369	1996-2007 (Väst): "Ange nedan vilken/ vilka föreningar du är medlem i, samt hur aktiv du är i dessa föreningar"
625	mb50i	Medlem/aktiv i: Kulturförening (musik, dans, konst etc.)	discrete	numeric-2.0	39601	52653	1996-2007 (Väst): "Ange nedan vilken/ vilka föreningar du är medlem i, samt hur aktiv du är i dessa föreningar"
626	mb50j	Medlem/aktiv i: Pensionärsorganisation	discrete	numeric-2.0	39652	52602	1996-2007 (Väst): "Ange nedan vilken/ vilka föreningar du är medlem i, samt hur aktiv du är i dessa föreningar"
627	mb50k	Medlem/aktiv i: Humanitär hjälporganisation	discrete	numeric-2.0	39652	52602	1996-2007 (Väst): "Ange nedan vilken/ vilka föreningar du är medlem i, samt hur aktiv du är i dessa föreningar"
628	mb50l	Medlem/aktiv i: Svenska kyrkan, frikyrka, religiöst samfund eller religiös org	continuous	numeric-2.0	3654	88600	1996-2007 (Väst): "Ange nedan vilken/ vilka föreningar du är medlem i, samt hur aktiv du är i dessa föreningar"
629	mb50m	Medlem/aktiv i: Svenska kyrkan	continuous	numeric-2.0	10397	81857	1996-2007 (Väst): "Ange nedan vilken/ vilka föreningar du är medlem i, samt hur aktiv du är i dessa föreningar"

File Super-V-SOM 1992-2022 v2023.1

#	Name	Label	Type	Format	Valid	Invalid	Question
630	mb50n	Medlem/aktiv i: Frikyrka eller annan religiös organisation	continuous	numeric-2.0	10397	81857	1996-2007 (Väst): "Ange nedan vilken/vilka föreningar du är medlem i, samt hur aktiv du är i dessa föreningar"
631	mb50p	Medlem/aktiv i: Konsumentkooperativ	discrete	numeric-2.0	25836	66418	1996-2007 (Väst): "Ange nedan vilken/vilka föreningar du är medlem i, samt hur aktiv du är i dessa föreningar"
632	mb50r	Medlem/aktiv i: Djurskyddsförening	discrete	numeric-2.0	1845	90409	1996-2007 (Väst): "Ange nedan vilken/vilka föreningar du är medlem i, samt hur aktiv du är i dessa föreningar"
633	mb50s	Medlem/aktiv i: Nykterhetsorganisation	continuous	numeric-2.0	13816	78438	1996-2007 (Väst): "Ange nedan vilken/vilka föreningar du är medlem i, samt hur aktiv du är i dessa föreningar"
634	mb50t	Medlem/aktiv i: Invandrarförening	discrete	numeric-2.0	37807	54447	1996-2007 (Väst): "Ange nedan vilken/vilka föreningar du är medlem i, samt hur aktiv du är i dessa föreningar"
635	mb50w	Medlem/aktiv i: Organisation för jägare	continuous	numeric-2.0	3347	88907	1996-2007 (Väst): "Ange nedan vilken/vilka föreningar du är medlem i, samt hur aktiv du är i dessa föreningar"
636	mb50x	Medlem/aktiv i: Hembygdsförening	discrete	numeric-2.0	25604	66650	1996-2007 (Väst): "Ange nedan vilken/vilka föreningar du är medlem i, samt hur aktiv du är i dessa föreningar"
637	mb50z	Medlem/aktiv i: Byalag, samhällsförening	continuous	numeric-2.0	21262	70992	1996-2007 (Väst): "Ange nedan vilken/vilka föreningar du är medlem i, samt hur aktiv du är i dessa föreningar"
638	mb50aa	Medlem/aktiv i: Föräldraförening	discrete	numeric-2.0	37807	54447	1996-2007 (Väst): "Ange nedan vilken/vilka föreningar du är medlem i, samt hur aktiv du är i dessa föreningar"
639	mb50ab	Medlem/aktiv i: Kvinnoorganisation	discrete	numeric-2.0	31040	61214	1996-2007 (Väst): "Ange nedan vilken/vilka föreningar du är medlem i, samt hur aktiv du är i dessa föreningar"
640	mb50ac	Medlem/aktiv i: Lokal aktionsgrupp	continuous	numeric-2.0	10931	81323	1996-2007 (Väst): "Ange nedan vilken/vilka föreningar du är medlem i, samt hur aktiv du är i dessa föreningar"
641	mb50ad	Medlem/aktiv i: Motororganisation	discrete	numeric-2.0	23991	68263	1996-2007 (Väst): "Ange nedan vilken/vilka föreningar du är medlem i, samt hur aktiv du är i dessa föreningar"
642	mb60a	Medlem/aktiv i: Idrotts- eller friluftsförening	continuous	numeric-2.0	16221	76033	2008- (Väst): "Är du medlem i någon typ av förening/organisation?"
643	mb60b	Medlem/aktiv i: Miljöorganisation	discrete	numeric-2.0	12981	79273	2008- (Väst): "Är du medlem i någon typ av förening/organisation?"
644	mb60c	Medlem/aktiv i: Politiskt parti/förbund	continuous	numeric-2.0	16221	76033	2008- (Väst): "Är du medlem i någon typ av förening/organisation?"
645	mb60e	Medlem/aktiv i: Facklig organisation	continuous	numeric-2.0	16221	76033	2008- (Väst): "Är du medlem i någon typ av förening/organisation?"
646	mb60f	Medlem/aktiv i: Kulturförening	continuous	numeric-2.0	16221	76033	2008- (Väst): "Är du medlem i någon typ av förening/organisation?"
647	mb60g	Medlem/aktiv i: Lokal samhällsförening, byalag	continuous	numeric-2.0	16221	76033	2008- (Väst): "Är du medlem i någon typ av förening/organisation?"
648	mb60h	Medlem/aktiv i: Humanitär hjälporganisation	continuous	numeric-2.0	16221	76033	2008- (Väst): "Är du medlem i någon typ av förening/organisation?"
649	mb60i	Medlem/aktiv i: Svenska kyrkan, frikyrka, religiös organisation	continuous	numeric-2.0	3240	89014	2008- (Väst): "Är du medlem i någon typ av förening/organisation?"

File Super-V-SOM 1992-2022 v2023.1							
#	Name	Label	Type	Format	Valid	Invalid	Question
650	mb60k	Medlem/aktiv i: Invandrarförening	discrete	numeric-2.0	12981	79273	2008- (Väst): "Är du medlem i någon typ av förening/organisation?"
651	mb60m	Medlem/aktiv i: Patient-/ anhörigförening	discrete	numeric-2.0	12981	79273	2008- (Väst): "Är du medlem i någon typ av förening/organisation?"
652	mb60p	Medlem/aktiv i: Pensionärsorganisation	discrete	numeric-2.0	12981	79273	2008- (Väst): "Är du medlem i någon typ av förening/organisation?"
653	mb60q	Medlem/aktiv i: Hyresgäst-/ bostadsrätts-/villaförening	discrete	numeric-2.0	12981	79273	2008- (Väst): "Är du medlem i någon typ av förening/organisation?"
654	mb70a	Medlem/aktiv i: Idrott-/ friluftsförening	discrete	numeric-2.0	29892	62362	2013- (Väst): "Är du medlem i någon typ av förening/organisation?"
655	mb70b	Medlem/aktiv i: Miljöorganisation	discrete	numeric-2.0	29892	62362	2013- (Väst): "Är du medlem i någon typ av förening/organisation?"
656	mb70c	Medlem/aktiv i: Politiskt parti/förbund	discrete	numeric-2.0	29892	62362	2013- (Väst): "Är du medlem i någon typ av förening/organisation?"
657	mb70d	Medlem/aktiv i: Facklig organisation	discrete	numeric-2.0	29892	62362	2013- (Väst): "Är du medlem i någon typ av förening/organisation?"
658	mb70e	Medlem/aktiv i: Kulturförening	discrete	numeric-2.0	29892	62362	2013- (Väst): "Är du medlem i någon typ av förening/organisation?"
659	mb70f	Medlem/aktiv i: Lokal samhällsförening, byalag	discrete	numeric-2.0	5883	86371	2013- (Väst): "Är du medlem i någon typ av förening/organisation?"
660	mb70g	Medlem/aktiv i: Invandrarförening	discrete	numeric-2.0	29892	62362	2013- (Väst): "Är du medlem i någon typ av förening/organisation?"
661	mb70h	Medlem/aktiv i: Patient- och anhörigförening	discrete	numeric-2.0	8652	83602	2013- (Väst): "Är du medlem i någon typ av förening/organisation?"
662	mb70i	Medlem/aktiv i: Pensionärsorganisation	discrete	numeric-2.0	29892	62362	2013- (Väst): "Är du medlem i någon typ av förening/organisation?"
663	mb70j	Medlem/aktiv i: Hyresgäst-/ bostadsrätts-/villaförening	discrete	numeric-2.0	5883	86371	2013- (Väst): "Är du medlem i någon typ av förening/organisation?"
664	mb70k	Medlem/aktiv i: Välhögernhetsorganisation	discrete	numeric-2.0	2769	89485	-
665	mb70l	Medlem/aktiv i: Hembyggsförening	discrete	numeric-2.0	2769	89485	-
666	mb70m	Medlem/aktiv i: Svenska kyrkan, frikyrka, religiös organisation	discrete	numeric-2.0	2769	89485	-
667	mb99a	Medlem/aktiv i: Idrott-/ friluftsförening	discrete	numeric-2.0	82996	9258	1996-2007 (Väst): "Ange nedan vilken/ vilka föreningar du är medlem i, samt hur aktiv du är i dessa föreningar" 2008- (Väst): "Är du medlem i någon typ av förening/organisation?"
668	mb99b	Medlem/aktiv i: Miljöorganisation	discrete	numeric-2.0	58494	33760	1996-2007 (Väst): "Ange nedan vilken/ vilka föreningar du är medlem i, samt hur aktiv du är i dessa föreningar" 2008- (Väst): "Är du medlem i någon typ av förening/organisation?"
669	mb99c	Medlem/aktiv i: Politiskt parti/förbund	discrete	numeric-2.0	82996	9258	1996-2007 (Väst): "Ange nedan vilken/ vilka föreningar du är medlem i, samt hur aktiv du är i dessa föreningar" 2008- (Väst): "Är du medlem i någon typ av förening/organisation?"
670	mb99d	Medlem/aktiv i: Kulturförening	discrete	numeric-2.0	82945	9309	1996-2007 (Väst): "Ange nedan vilken/ vilka föreningar du är medlem i, samt

File Super-V-SOM 1992-2022 v2023.1							
#	Name	Label	Type	Format	Valid	Invalid	Question
							hur aktiv du är i dessa föreningar" 2008-(Väst): "Är du medlem i någon typ av förening/organisation?"
671	mb99e	Medlem/aktiv i: Facklig organisation	discrete	numeric-2.0	82996	9258	1996-2007 (Väst): "Ange nedan vilken/vilka föreningar du är medlem i, samt hur aktiv du är i dessa föreningar" 2008-(Väst): "Är du medlem i någon typ av förening/organisation?"
672	mb99f	Medlem/aktiv i: Lokal samhällsförening, byalag	discrete	numeric-2.0	43366	48888	1996-2007 (Väst): "Ange nedan vilken/vilka föreningar du är medlem i, samt hur aktiv du är i dessa föreningar" 2008-(Väst): "Är du medlem i någon typ av förening/organisation?"
673	mb99g	Medlem/aktiv i: Humanitär hjälporganisation	discrete	numeric-2.0	55873	36381	1996-2007 (Väst): "Ange nedan vilken/vilka föreningar du är medlem i, samt hur aktiv du är i dessa föreningar" 2008-(Väst): "Är du medlem i någon typ av förening/organisation?"
674	mb99j	Medlem/aktiv i: Invandrarförening	discrete	numeric-2.0	77911	14343	1996-2007 (Väst): "Ange nedan vilken/vilka föreningar du är medlem i, samt hur aktiv du är i dessa föreningar" 2008-(Väst): "Är du medlem i någon typ av förening/organisation?"
675	mb99n	Medlem/aktiv i: Hyresgäst-/bostadsrätts-/villaförening	discrete	numeric-2.0	79756	12498	1996-2007 (Väst): "Ange nedan vilken/vilka föreningar du är medlem i, samt hur aktiv du är i dessa föreningar" 2008-(Väst): "Är du medlem i någon typ av förening/organisation?"
676	mb99o	Medlem/aktiv i: Hyresgäst-/bostadsrätts-/villaförening	discrete	numeric-2.0	51749	40505	1996-2007 (Väst): "Ange nedan vilken/vilka föreningar du är medlem i, samt hur aktiv du är i dessa föreningar" 2008-(Väst): "Är du medlem i någon typ av förening/organisation?"
677	mf10	Hälsotillstånd (egenbedömning allmänt)	continuous	numeric-2.0	59929	32325	"Hur bedömer du ditt allmänna hälsotillstånd? Svara med hjälp av nedanstående skala"
678	mf30	Hälsotillstånd (bästa/sämsta tänkbara)	discrete	numeric-2.0	14937	77317	mf30 question details
679	md10	Nöjd med livet	discrete	numeric-2.0	85765	6489	Hur nöjd är du på det hela taget med det liv du lever?
680	md40a	Bra att bo: Sverige	discrete	numeric-2.0	82113	10141	Allmänt sett, hur bra tycker du det är att bo i: Sverige
681	md40b	Bra att bo: Västra Götaland	discrete	numeric-2.0	82113	10141	Allmänt sett, hur bra tycker du det är att bo i: Västra Götaland
682	md40c	Bra att bo: Kommun	discrete	numeric-2.0	92254	0	Allmänt sett, hur bra tycker du det är att bo i: Den kommun där du bor
683	md40d	Bra att bo: Område inom kommun	discrete	numeric-2.0	92254	0	Allmänt sett, hur bra tycker du det är att bo i: Det område inom kommunen där du bor
684	edu1988	Utbildningsnivå (1988-1992)	discrete	numeric-2.0	1603	90651	-
685	edu1993	Utbildningsnivå (1993-1995)	discrete	numeric-2.0	4886	87368	-
686	edu1996	Utbildningsnivå (1996-2002)	discrete	numeric-2.0	22182	70072	-
687	edu2003	Utbildningsnivå (2003)	continuous	numeric-2.0	3654	88600	-
688	edu2004	Utbildningsnivå (2004-2019)	continuous	numeric-2.0	51442	40812	-

File Super-V-SOM 1992-2022 v2023.1

#	Name	Label	Type	Format	Valid	Invalid	Question
689	edu2020	Utbildningsnivå (2020-)	discrete	numeric-2.0	8487	83767	2020: "Vilken är din högsta skolutbildning?"
690	edu3	Utbildningsnivå (3-gr, sammanslagen skala)	discrete	numeric-2.0	88679	3575	-
691	edu2	Utbildningsnivå (2-gr, sammanslagen skala)	discrete	numeric-2.0	88679	3575	-
692	sector	Anställningssektor (sammanslagen skala)	discrete	numeric-2.0	92254	0	-
693	sector1986	Anställningssektor (1986-1997)	discrete	numeric-2.0	10141	82113	-
694	sector1998	Anställningssektor (1998-2008)	discrete	numeric-2.0	39240	53014	-
695	sector2009	Anställningssektor (2009-)	discrete	numeric-2.0	3368	88886	-
696	sector2010	Anställningssektor (2010-)	discrete	numeric-2.0	39490	52764	-
697	lmsit	Arbetsmarknadssituation (sammanslagen skala)	discrete	numeric-2.0	86444	5810	-
698	lmsit1986	Arbetsmarknadssituation (1986-1997)	discrete	numeric-2.0	9600	82654	-
699	lmsit1998	Arbetsmarknadssituation (1998-)	discrete	numeric-2.0	76844	15410	-
700	empfp1986	Anställningsomfattning (1986-1997)	discrete	numeric-2.0	8533	83721	-
701	empfp1998	Anställningsomfattning (1998-2007)	discrete	numeric-2.0	31195	61059	-
702	empfp2011	Anställningsomfattning (2011-)	discrete	numeric-2.0	6322	85932	-
703	occgr	Nuvarande eller tidigare yrkesgrupp	discrete	numeric-2.0	49682	42572	-
704	working	Förvärsarbetande (dummy)	discrete	numeric-2.0	92254	0	-
705	unemployed	Arbetslös/i åtgärd/utbildning (dummy)	discrete	numeric-2.0	92254	0	-
706	workhour	Anställningsomfattning: antal timmar	continuous	numeric-2.0	22089	70165	-
707	subclg	Subjektiv klass: uppväxthem (sammanslagen skala)	discrete	numeric-2.0	84848	7406	-
708	subclg1990	Subjektiv klass: uppväxthem (1990-2008)	discrete	numeric-2.0	42428	49826	-
709	subclg2008	Subjektiv klass: uppväxthem (2008-)	discrete	numeric-2.0	42420	49834	-
710	subclh	Subjektiv klass: nuvarande hem (sammanslagen skala)	discrete	numeric-2.0	83660	8594	-
711	subclh1986	Subjektiv klass: nuvarande hem (1986-2008)	discrete	numeric-2.0	41310	50944	-
712	subclh2008	Subjektiv klass: nuvarande hem (2008-)	discrete	numeric-2.0	42350	49904	-
713	sex	Kön (svarsdata kompl m registerdata där svar saknas)	continuous	numeric-8.0	92193	61	-
714	yearofbi..	Födelseår (registerdata)	discrete	numeric-2.0	77782	14472	-

File Super-V-SOM 1992-2022 v2023.1							
#	Name	Label	Type	Format	Valid	Invalid	Question
715	age	Ålder (svarsdata kompl m registerdata där svar saknas)	continuous	numeric-2.0	92094	160	-
716	age1675	Ålder, inom intervall täckt av samtliga undersökningar: 16--75 år	continuous	numeric-2.0	84448	7806	-
717	age1680	Ålder, inom intervall täckt av samtliga undersökningar fr o m 1992: 16--80 år	continuous	numeric-2.0	88931	3323	-
718	age4a	Ålder 4-delad, standard	discrete	numeric-2.0	91423	831	-
719	age4b	Ålder 4-delad, alternativ äldreindelning	discrete	numeric-2.0	91423	831	-
720	age8a	Ålder 8-delad, 10års-intervaller	discrete	numeric-2.0	91423	831	-
721	age8b	Ålder 8-delad, detaljerade unga vuxna	discrete	numeric-2.0	91423	831	-
722	age9	Ålder 9-delad	discrete	numeric-2.0	91423	831	-
723	gen10t	Generationstillhörighet: jämna 10-tal	continuous	numeric-2.0	91388	866	-
724	genzukin	Generationstillhörighet: efter Zukin et al 2006	discrete	numeric-2.0	75094	17160	-
725	citizen	Medborgarskap (sammanslagen skala)	discrete	numeric-8.2	88326	3928	Är du:
726	citizen1..	Medborgarskap (1993-2002)	discrete	numeric-8.0	27066	65188	Är du:
727	citizen2..	Medborgarskap (2003-	discrete	numeric-8.0	63572	28682	Är du:
728	growupp	Eget uppväxtområde/-land	discrete	numeric-2.0	84098	8156	-
729	growupf	Fars uppväxtområde/-land	discrete	numeric-2.0	79754	12500	-
730	growupm	Mors uppväxtområde/-land	discrete	numeric-2.0	79859	12395	-
731	cityrur	Nuvarande boendeområde (sammanslagen skala)	discrete	numeric-8.2	79172	13082	I vilken typ av område bor du?
732	cityrur1..	Nuvarande boendeområde (1998-2010)	discrete	numeric-8.0	44398	47856	I vilken typ av område bor du?
733	cityrur2..	Nuvarande boendeområde (2011-)	discrete	numeric-2.0	36229	56025	I vilken typ av område bor du?
734	komkod2010	Kommunkod enligt 2010-indelning	continuous	numeric-2.0	92205	49	-
735	kommun	Kommun	continuous	numeric-2.0	88932	3322	-
736	gbg	Göteborg och kranskommuner (Väst-SOM)	continuous	numeric-2.0	87248	5006	-
737	lan	Län	discrete	numeric-2.0	71027	21227	-
738	lanskod2..	Länskod enligt 2010-indelning	discrete	numeric-2.0	92205	49	-
739	lkf	LKF-kod	discrete	numeric-2.0	49291	42963	-
740	sdn	Stadsdelsnämnder i Göteborg enl. gammal SDN-indelning (Väst-SOM)	continuous	numeric-2.0	65680	26574	-
741	resurs	Resursstyrka i områden i Göteborg (Väst-SOM)	continuous	numeric-2.0	83589	8665	-

File Super-V-SOM 1992-2022 v2023.1							
#	Name	Label	Type	Format	Valid	Invalid	Question
742	valkrets	Valkretsar Västra Götaland (Väst-SOM)	continuous	numeric-2.0	42869	49385	-
743	vdelreg1	Delregioner i Västra Götaland (inkl. Kungsbacka)	discrete	numeric-2.0	92107	147	-
744	vdelreg2	Delregioner i Västra Götaland (exkl. Kungsbacka)	discrete	numeric-2.0	87679	4575	-
745	vdelreg3	Delregioner i Västra Götaland (exkl. Kungsbacka)	continuous	numeric-2.0	87679	4575	-
746	vdelreg4	Delregioner i Västra Götaland (exkl. Kungsbacka)	continuous	numeric-2.0	87679	4575	-
747	formular	Formulärtyp	continuous	numeric-2.0	92254	0	-

Variables Description

Dataset contains 747 variable(s)

File : Super-V-SOM 1992-2022 v2023.1

idnr: IPNR. ipnr

Information [Type= continuous] [Format=numeric] [Range= 1-99000007] [Missing=*]

Statistics [NW/ W] [Valid=92254 /-] [Invalid=0 /-] [Mean=4239454.47 /-] [StdDev=14722741.666 /-]

year: År

Information [Type= continuous] [Format=numeric] [Range= 1992-2015] [Missing=*]

Statistics [NW/ W] [Valid=92254 /-] [Invalid=0 /-] [Mean=2007.749 /-] [StdDev=8.222 /-]

yearid: ÅRxID-nummer. Unik identifikationskod

Information [Type= continuous] [Format=numeric] [Range= 199200000001-201500097006] [Missing=*]

Statistics [NW/ W] [Valid=92254 /-] [Invalid=0 /-] [Mean=200779093661.155 /-] [StdDev=822729327.893 /-]

indatum: Enkätens ankomstdatum

Information [Type= discrete] [Format=numeric] [Range= 1-20160210] [Missing=*]

Statistics [NW/ W] [Valid=54071 /-] [Invalid=38183 /-] [Mean=11197096.174 /-] [StdDev=9983747.237 /-]

Value	Label	Cases	Percentage
99		23945	44.3%
999		3	0.0%
19960107		1	0.0%
19960121		1	0.0%
19961002		29	0.1%
19961003		192	0.4%
19961004		63	0.1%
19961006		1	0.0%
19961007		272	0.5%
19961008		168	0.3%
19961009		87	0.2%
19961010		72	0.1%
19961011		67	0.1%
19961014		64	0.1%
19961015		36	0.1%
19961016		32	0.1%
19961017		49	0.1%
19961018		75	0.1%
19961021		85	0.2%
19961022		51	0.1%
19961023		26	0.0%
19961024		12	0.0%
19961025		10	0.0%
19961028		20	0.0%
19961029		19	0.0%
19961030		6	0.0%
19961031		5	0.0%
19961101		1	0.0%
19961104		6	0.0%
19961105		1	0.0%

File : Super-V-SOM 1992-2022 v2023.1

indatum: Enkätens ankomstdatum

Value	Label	Cases	Percentage
19961106		6	0.0%
19961107		16	0.0%
19961108		7	0.0%
19961111		7	0.0%
19961112		19	0.0%
19961113		9	0.0%
19961114		16	0.0%
19961115		10	0.0%
19961118		10	0.0%
19961119		15	0.0%
19961120		3	0.0%
19961121		23	0.0%
19961122		17	0.0%
19961125		33	0.1%
19961126		22	0.0%
19961127		7	0.0%
19961128		7	0.0%
19961129		8	0.0%
19961202		9	0.0%
19961203		6	0.0%
19961204		3	0.0%
19961205		4	0.0%
19961209		9	0.0%
19961210		9	0.0%
19961211		2	0.0%
19961212		9	0.0%
19961213		5	0.0%
19961216		4	0.0%
19961218		4	0.0%
19961219		1	0.0%
19961230		2	0.0%
19970107		3	0.0%
19970108		2	0.0%
19970109		3	0.0%
19970113		2	0.0%
19970114		3	0.0%
19970117		1	0.0%
19970120		4	0.0%
19970121		5	0.0%
19970122		4	0.0%
19970123		7	0.0%
19970124		4	0.0%
19970127		5	0.0%

File : Super-V-SOM 1992-2022 v2023.1

indatum: Enkätens ankomstdatum

Value	Label	Cases	Percentage
19970128		3	0.0%
19970206		3	0.0%
19970207		1	0.0%
19970210		2	0.0%
20050929		1	0.0%
20050930		64	0.1%
20051003		517	1.0%
20051004		352	0.7%
20051005		215	0.4%
20051006		161	0.3%
20051007		113	0.2%
20051010		224	0.4%
20051011		234	0.4%
20051012		129	0.2%
20051013		92	0.2%
20051014		66	0.1%
20051017		141	0.3%
20051018		144	0.3%
20051019		71	0.1%
20051020		31	0.1%
20051021		52	0.1%
20051024		46	0.1%
20051025		38	0.1%
20051026		21	0.0%
20051027		27	0.0%
20051028		12	0.0%
20051031		52	0.1%
20051101		34	0.1%
20051102		39	0.1%
20051103		26	0.0%
20051104		14	0.0%
20051107		41	0.1%
20051108		51	0.1%
20051109		17	0.0%
20051110		21	0.0%
20051111		12	0.0%
20051114		21	0.0%
20051115		13	0.0%
20051116		8	0.0%
20051117		9	0.0%
20051118		5	0.0%
20051121		14	0.0%
20051122		20	0.0%

File : Super-V-SOM 1992-2022 v2023.1

indatum: Enkätens ankomstdatum

Value	Label	Cases	Percentage
20051123		9	0.0%
20051124		4	0.0%
20051125		4	0.0%
20051128		13	0.0%
20051129		18	0.0%
20051130		13	0.0%
20051201		6	0.0%
20051202		4	0.0%
20051205		12	0.0%
20051206		12	0.0%
20051207		1	0.0%
20051208		1	0.0%
20051209		2	0.0%
20051212		2	0.0%
20051213		1	0.0%
20051214		1	0.0%
20051215		2	0.0%
20051219		2	0.0%
20051223		1	0.0%
20051227		1	0.0%
20051229		1	0.0%
20051230		1	0.0%
20060104		1	0.0%
20060110		3	0.0%
20060111		2	0.0%
20060112		4	0.0%
20060113		1	0.0%
20060117		2	0.0%
20060119		12	0.0%
20060123		16	0.0%
20060124		7	0.0%
20060125		5	0.0%
20060126		6	0.0%
20060127		1	0.0%
20060130		1	0.0%
20060131		5	0.0%
20060201		3	0.0%
20060202		2	0.0%
20060203		1	0.0%
20060206		10	0.0%
20060207		12	0.0%
20060208		6	0.0%
20060209		5	0.0%

File : Super-V-SOM 1992-2022 v2023.1

indatum: Enkätens ankomstdatum

Value	Label	Cases	Percentage
20060210		5	0.0%
20060213		11	0.0%
20060214		2	0.0%
20060215		5	0.0%
20060216		3	0.0%
20060217		8	0.0%
20060220		8	0.0%
20060221		5	0.0%
20060222		1	0.0%
20081002		2	0.0%
20081003		55	0.1%
20081006		473	0.9%
20081007		350	0.6%
20081008		183	0.3%
20081009		115	0.2%
20081010		151	0.3%
20081013		318	0.6%
20081014		182	0.3%
20081015		94	0.2%
20081016		52	0.1%
20081017		34	0.1%
20081020		120	0.2%
20081021		132	0.2%
20081022		77	0.1%
20081023		41	0.1%
20081024		32	0.1%
20081027		56	0.1%
20081028		47	0.1%
20081029		26	0.0%
20081030		30	0.1%
20081031		14	0.0%
20081103		39	0.1%
20081104		33	0.1%
20081105		17	0.0%
20081106		8	0.0%
20081107		15	0.0%
20081110		35	0.1%
20081111		35	0.1%
20081112		19	0.0%
20081113		12	0.0%
20081114		14	0.0%
20081117		16	0.0%
20081118		12	0.0%

File : Super-V-SOM 1992-2022 v2023.1

indatum: Enkätens ankomstdatum

Value	Label	Cases	Percentage
20081119		5	0.0%
20081120		11	0.0%
20081121		10	0.0%
20081124		10	0.0%
20081125		13	0.0%
20081126		3	0.0%
20081127		10	0.0%
20081128		5	0.0%
20081201		24	0.0%
20081202		21	0.0%
20081203		14	0.0%
20081204		20	0.0%
20081205		10	0.0%
20081208		13	0.0%
20081209		9	0.0%
20081210		13	0.0%
20081211		5	0.0%
20081212		4	0.0%
20081215		14	0.0%
20081216		22	0.0%
20081217		7	0.0%
20081218		9	0.0%
20081219		7	0.0%
20081221		1	0.0%
20081222		13	0.0%
20081229		3	0.0%
20081230		8	0.0%
20090102		1	0.0%
20090105		1	0.0%
20090107		12	0.0%
20090108		22	0.0%
20090109		5	0.0%
20090112		10	0.0%
20090113		10	0.0%
20090114		4	0.0%
20090115		3	0.0%
20090116		2	0.0%
20090119		6	0.0%
20090120		7	0.0%
20090121		4	0.0%
20090122		2	0.0%
20090123		8	0.0%
20090126		3	0.0%

File : Super-V-SOM 1992-2022 v2023.1

indatum: Enkätens ankomstdatum

Value	Label	Cases	Percentage
20090127		3	0.0%
20090128		4	0.0%
20090130		2	0.0%
20090203		3	0.0%
20090924		62	0.1%
20090925		415	0.8%
20090928		450	0.8%
20090929		269	0.5%
20090930		141	0.3%
20091001		93	0.2%
20091002		117	0.2%
20091005		294	0.5%
20091006		201	0.4%
20091007		89	0.2%
20091008		44	0.1%
20091009		52	0.1%
20091012		169	0.3%
20091013		88	0.2%
20091014		55	0.1%
20091015		43	0.1%
20091016		28	0.1%
20091019		34	0.1%
20091020		41	0.1%
20091021		26	0.0%
20091022		25	0.0%
20091023		22	0.0%
20091026		49	0.1%
20091027		40	0.1%
20091028		27	0.0%
20091029		13	0.0%
20091030		16	0.0%
20091102		20	0.0%
20091103		14	0.0%
20091104		9	0.0%
20091105		6	0.0%
20091106		8	0.0%
20091109		14	0.0%
20091110		8	0.0%
20091111		3	0.0%
20091112		9	0.0%
20091113		5	0.0%
20091116		10	0.0%
20091117		12	0.0%

File : Super-V-SOM 1992-2022 v2023.1

indatum: Enkätens ankomstdatum

Value	Label	Cases	Percentage
20091118		14	0.0%
20091119		8	0.0%
20091120		1	0.0%
20091123		21	0.0%
20091124		34	0.1%
20091125		21	0.0%
20091126		13	0.0%
20091127		8	0.0%
20091130		17	0.0%
20091201		12	0.0%
20091202		2	0.0%
20091203		11	0.0%
20091204		9	0.0%
20091207		11	0.0%
20091208		10	0.0%
20091209		4	0.0%
20091210		10	0.0%
20091211		5	0.0%
20091214		23	0.0%
20091215		13	0.0%
20091216		2	0.0%
20091217		4	0.0%
20091218		8	0.0%
20091221		4	0.0%
20091222		5	0.0%
20091223		2	0.0%
20091228		1	0.0%
20091229		4	0.0%
20091230		2	0.0%
20100104		11	0.0%
20100105		5	0.0%
20100107		5	0.0%
20100108		9	0.0%
20100111		6	0.0%
20100112		3	0.0%
20100113		2	0.0%
20100115		4	0.0%
20100118		2	0.0%
20100119		3	0.0%
20100121		2	0.0%
20100122		1	0.0%
20100125		1	0.0%
20100126		4	0.0%

File : Super-V-SOM 1992-2022 v2023.1

indatum: Enkätens ankomstdatum

Value	Label	Cases	Percentage
20100127		1	0.0%
20100128		4	0.0%
20101006		2	0.0%
20101007		45	0.1%
20101008		358	0.7%
20101011		454	0.8%
20101012		273	0.5%
20101013		138	0.3%
20101014		102	0.2%
20101015		111	0.2%
20101017		1	0.0%
20101018		247	0.5%
20101019		143	0.3%
20101020		87	0.2%
20101021		53	0.1%
20101022		62	0.1%
20101025		118	0.2%
20101026		83	0.2%
20101027		49	0.1%
20101028		28	0.1%
20101029		24	0.0%
20101101		54	0.1%
20101102		54	0.1%
20101103		40	0.1%
20101104		21	0.0%
20101105		22	0.0%
20101108		51	0.1%
20101109		39	0.1%
20101110		23	0.0%
20101111		29	0.1%
20101112		35	0.1%
20101115		43	0.1%
20101116		36	0.1%
20101117		15	0.0%
20101118		9	0.0%
20101119		9	0.0%
20101122		15	0.0%
20101123		13	0.0%
20101124		10	0.0%
20101125		12	0.0%
20101126		14	0.0%
20101129		11	0.0%
20101130		15	0.0%

File : Super-V-SOM 1992-2022 v2023.1

indatum: Enkätens ankomstdatum

Value	Label	Cases	Percentage
20101201		10	0.0%
20101202		8	0.0%
20101203		4	0.0%
20101206		25	0.0%
20101207		21	0.0%
20101208		20	0.0%
20101209		1	0.0%
20101210		24	0.0%
20101213		8	0.0%
20101214		7	0.0%
20101215		6	0.0%
20101216		8	0.0%
20101217		6	0.0%
20101220		13	0.0%
20101221		11	0.0%
20101222		7	0.0%
20101223		3	0.0%
20101227		6	0.0%
20101228		3	0.0%
20101229		2	0.0%
20101230		5	0.0%
20110103		18	0.0%
20110104		11	0.0%
20110105		3	0.0%
20110107		5	0.0%
20110110		5	0.0%
20110111		4	0.0%
20110112		5	0.0%
20110113		2	0.0%
20110114		4	0.0%
20110117		13	0.0%
20110118		6	0.0%
20110119		9	0.0%
20110120		2	0.0%
20110121		4	0.0%
20110124		8	0.0%
20110125		1	0.0%
20110126		4	0.0%
20110127		6	0.0%
20110128		5	0.0%
20110131		2	0.0%
20110201		1	0.0%
20110208		2	0.0%

File : Super-V-SOM 1992-2022 v2023.1

indatum: Enkätens ankomstdatum

Value	Label	Cases	Percentage
20110215		1	0.0%
20110224		1	0.0%
20110225		1	0.0%
20110927		2	0.0%
20110929		41	0.1%
20110930		365	0.7%
20111003		373	0.7%
20111004		274	0.5%
20111005		155	0.3%
20111006		107	0.2%
20111007		108	0.2%
20111010		246	0.5%
20111011		137	0.3%
20111012		87	0.2%
20111013		49	0.1%
20111014		25	0.0%
20111017		80	0.1%
20111018		100	0.2%
20111019		52	0.1%
20111020		44	0.1%
20111021		40	0.1%
20111024		51	0.1%
20111025		38	0.1%
20111026		36	0.1%
20111027		31	0.1%
20111028		23	0.0%
20111031		30	0.1%
20111101		49	0.1%
20111102		20	0.0%
20111103		7	0.0%
20111104		19	0.0%
20111107		29	0.1%
20111108		27	0.0%
20111109		23	0.0%
20111110		11	0.0%
20111111		10	0.0%
20111114		14	0.0%
20111115		5	0.0%
20111116		8	0.0%
20111117		13	0.0%
20111118		4	0.0%
20111121		16	0.0%
20111122		16	0.0%

File : Super-V-SOM 1992-2022 v2023.1

indatum: Enkätens ankomstdatum

Value	Label	Cases	Percentage
20111123		9	0.0%
20111124		6	0.0%
20111125		6	0.0%
20111128		18	0.0%
20111129		22	0.0%
20111130		21	0.0%
20111201		9	0.0%
20111202		9	0.0%
20111205		8	0.0%
20111206		9	0.0%
20111207		5	0.0%
20111208		1	0.0%
20111209		5	0.0%
20111212		10	0.0%
20111213		8	0.0%
20111214		4	0.0%
20111215		4	0.0%
20111216		5	0.0%
20111219		15	0.0%
20111220		6	0.0%
20111221		16	0.0%
20111222		7	0.0%
20111223		10	0.0%
20111227		6	0.0%
20111228		8	0.0%
20111229		4	0.0%
20111230		9	0.0%
20120102		8	0.0%
20120103		5	0.0%
20120104		2	0.0%
20120105		7	0.0%
20120109		6	0.0%
20120110		1	0.0%
20120111		2	0.0%
20120112		1	0.0%
20120113		14	0.0%
20120116		23	0.0%
20120117		13	0.0%
20120118		10	0.0%
20120119		4	0.0%
20120120		8	0.0%
20120123		9	0.0%
20120124		6	0.0%

File : Super-V-SOM 1992-2022 v2023.1

indatum: Enkätens ankomstdatum

Value	Label	Cases	Percentage
20120125		1	0.0%
20120126		2	0.0%
20120127		5	0.0%
20120130		4	0.0%
20120131		4	0.0%
20120201		1	0.0%
20120202		2	0.0%
20120206		3	0.0%
20120207		2	0.0%
20120209		1	0.0%
20120210		1	0.0%
20120213		1	0.0%
20121004		58	0.1%
20121005		196	0.4%
20121008		546	1.0%
20121009		285	0.5%
20121010		154	0.3%
20121011		136	0.3%
20121012		99	0.2%
20121015		219	0.4%
20121016		169	0.3%
20121017		95	0.2%
20121018		56	0.1%
20121019		62	0.1%
20121020		4	0.0%
20121022		133	0.2%
20121023		87	0.2%
20121024		40	0.1%
20121025		37	0.1%
20121026		31	0.1%
20121027		1	0.0%
20121028		1	0.0%
20121029		48	0.1%
20121030		33	0.1%
20121031		26	0.0%
20121101		22	0.0%
20121102		10	0.0%
20121104		4	0.0%
20121105		27	0.0%
20121106		27	0.0%
20121107		17	0.0%
20121108		11	0.0%
20121109		10	0.0%

File : Super-V-SOM 1992-2022 v2023.1

indatum: Enkätens ankomstdatum

Value	Label	Cases	Percentage
20121110		2	0.0%
20121111		3	0.0%
20121112		25	0.0%
20121113		28	0.1%
20121114		16	0.0%
20121115		15	0.0%
20121116		8	0.0%
20121119		15	0.0%
20121120		13	0.0%
20121121		7	0.0%
20121122		12	0.0%
20121123		6	0.0%
20121125		3	0.0%
20121126		13	0.0%
20121127		4	0.0%
20121128		7	0.0%
20121129		7	0.0%
20121130		8	0.0%
20121201		2	0.0%
20121203		17	0.0%
20121204		11	0.0%
20121205		9	0.0%
20121206		6	0.0%
20121207		6	0.0%
20121208		4	0.0%
20121209		1	0.0%
20121210		12	0.0%
20121211		17	0.0%
20121212		9	0.0%
20121213		13	0.0%
20121214		9	0.0%
20121217		13	0.0%
20121218		6	0.0%
20121219		6	0.0%
20121220		8	0.0%
20121221		4	0.0%
20121222		2	0.0%
20121227		18	0.0%
20121228		11	0.0%
20121229		1	0.0%
20130102		13	0.0%
20130103		2	0.0%
20130104		9	0.0%

File : Super-V-SOM 1992-2022 v2023.1

indatum: Enkätens ankomstdatum

Value	Label	Cases	Percentage
20130107		9	0.0%
20130108		4	0.0%
20130109		1	0.0%
20130110		3	0.0%
20130111		1	0.0%
20130114		2	0.0%
20130115		5	0.0%
20130116		7	0.0%
20130117		16	0.0%
20130118		13	0.0%
20130119		1	0.0%
20130120		1	0.0%
20130121		14	0.0%
20130122		16	0.0%
20130123		10	0.0%
20130124		7	0.0%
20130125		3	0.0%
20130128		4	0.0%
20130129		4	0.0%
20130130		2	0.0%
20130131		2	0.0%
20130201		2	0.0%
20130204		2	0.0%
20130205		3	0.0%
20130207		3	0.0%
20130211		1	0.0%
20130212		2	0.0%
20130213		1	0.0%
20130219		1	0.0%
20131002		61	0.1%
20131003		129	0.2%
20131004		280	0.5%
20131007		316	0.6%
20131008		222	0.4%
20131009		118	0.2%
20131010		78	0.1%
20131011		76	0.1%
20131014		147	0.3%
20131015		105	0.2%
20131016		62	0.1%
20131017		50	0.1%
20131018		32	0.1%
20131021		62	0.1%

File : Super-V-SOM 1992-2022 v2023.1

indatum: Enkätens ankomstdatum

Value	Label	Cases	Percentage
20131022		54	0.1%
20131023		90	0.2%
20131024		45	0.1%
20131025		32	0.1%
20131026		1	0.0%
20131028		52	0.1%
20131029		53	0.1%
20131030		27	0.0%
20131031		27	0.0%
20131101		15	0.0%
20131104		63	0.1%
20131105		48	0.1%
20131106		20	0.0%
20131107		20	0.0%
20131108		13	0.0%
20131111		18	0.0%
20131112		5	0.0%
20131113		10	0.0%
20131114		16	0.0%
20131115		21	0.0%
20131116		1	0.0%
20131118		48	0.1%
20131119		26	0.0%
20131120		16	0.0%
20131121		12	0.0%
20131122		10	0.0%
20131125		17	0.0%
20131126		15	0.0%
20131127		5	0.0%
20131128		6	0.0%
20131129		6	0.0%
20131202		9	0.0%
20131203		41	0.1%
20131204		25	0.0%
20131205		21	0.0%
20131206		1	0.0%
20131209		35	0.1%
20131210		51	0.1%
20131211		10	0.0%
20131212		7	0.0%
20131213		6	0.0%
20131216		10	0.0%
20131217		6	0.0%

File : Super-V-SOM 1992-2022 v2023.1

indatum: Enkätens ankomstdatum

Value	Label	Cases	Percentage
20131218		2	0.0%
20131219		6	0.0%
20131220		2	0.0%
20131222		11	0.0%
20131223		8	0.0%
20131227		13	0.0%
20131230		11	0.0%
20140102		14	0.0%
20140103		9	0.0%
20140107		39	0.1%
20140108		20	0.0%
20140109		5	0.0%
20140110		2	0.0%
20140113		4	0.0%
20140114		2	0.0%
20140116		4	0.0%
20140117		9	0.0%
20140120		3	0.0%
20140121		5	0.0%
20140122		9	0.0%
20140123		3	0.0%
20140124		2	0.0%
20140127		5	0.0%
20140128		10	0.0%
20140129		6	0.0%
20140130		2	0.0%
20140203		3	0.0%
20140204		2	0.0%
20140206		11	0.0%
20140210		1	0.0%
20140211		1	0.0%
20140217		1	0.0%
20140227		1	0.0%
20141001		1	0.0%
20141002		44	0.1%
20141003		309	0.6%
20141006		361	0.7%
20141007		236	0.4%
20141008		100	0.2%
20141009		108	0.2%
20141010		89	0.2%
20141013		177	0.3%
20141014		123	0.2%

File : Super-V-SOM 1992-2022 v2023.1

indatum: Enkätens ankomstdatum

Value	Label	Cases	Percentage
20141015		78	0.1%
20141016		42	0.1%
20141017		52	0.1%
20141020		122	0.2%
20141021		100	0.2%
20141022		49	0.1%
20141023		34	0.1%
20141024		27	0.0%
20141025		1	0.0%
20141026		2	0.0%
20141027		61	0.1%
20141028		27	0.0%
20141029		13	0.0%
20141030		22	0.0%
20141031		13	0.0%
20141103		22	0.0%
20141104		16	0.0%
20141105		8	0.0%
20141106		8	0.0%
20141107		12	0.0%
20141108		1	0.0%
20141109		1	0.0%
20141110		21	0.0%
20141111		18	0.0%
20141112		12	0.0%
20141113		8	0.0%
20141114		9	0.0%
20141117		41	0.1%
20141118		17	0.0%
20141119		6	0.0%
20141120		8	0.0%
20141121		5	0.0%
20141124		4	0.0%
20141125		9	0.0%
20141126		3	0.0%
20141127		1	0.0%
20141128		13	0.0%
20141130		2	0.0%
20141201		19	0.0%
20141202		5	0.0%
20141203		13	0.0%
20141204		13	0.0%
20141205		7	0.0%

File : Super-V-SOM 1992-2022 v2023.1

indatum: Enkätens ankomstdatum

Value	Label	Cases	Percentage
20141208		42	0.1%
20141209		7	0.0%
20141210		7	0.0%
20141211		6	0.0%
20141215		18	0.0%
20141216		36	0.1%
20141217		12	0.0%
20141218		11	0.0%
20141219		6	0.0%
20141222		21	0.0%
20141223		12	0.0%
20141227		1	0.0%
20141229		13	0.0%
20141230		7	0.0%
20150102		7	0.0%
20150105		24	0.0%
20150107		3	0.0%
20150108		3	0.0%
20150109		1	0.0%
20150112		1	0.0%
20150113		3	0.0%
20150114		5	0.0%
20150115		9	0.0%
20150116		18	0.0%
20150118		11	0.0%
20150119		22	0.0%
20150120		14	0.0%
20150121		9	0.0%
20150122		9	0.0%
20150123		15	0.0%
20150125		2	0.0%
20150126		11	0.0%
20150127		8	0.0%
20150128		7	0.0%
20150129		3	0.0%
20150130		3	0.0%
20150202		4	0.0%
20150203		3	0.0%
20150204		1	0.0%
20150205		2	0.0%
20150206		1	0.0%
20150209		1	0.0%
20150210		1	0.0%

File : Super-V-SOM 1992-2022 v2023.1

indatum: Enkätens ankomstdatum

Value	Label	Cases	Percentage
20150216		2	0.0%
20150303		1	0.0%
20150930		7	0.0%
20151001		77	0.1%
20151002		175	0.3%
20151005		343	0.6%
20151006		249	0.5%
20151007		155	0.3%
20151008		115	0.2%
20151009		130	0.2%
20151012		152	0.3%
20151013		137	0.3%
20151014		57	0.1%
20151015		47	0.1%
20151016		46	0.1%
20151019		107	0.2%
20151020		109	0.2%
20151021		69	0.1%
20151022		28	0.1%
20151023		36	0.1%
20151025		1	0.0%
20151026		41	0.1%
20151027		32	0.1%
20151028		24	0.0%
20151029		25	0.0%
20151030		13	0.0%
20151102		31	0.1%
20151103		26	0.0%
20151104		14	0.0%
20151105		8	0.0%
20151106		6	0.0%
20151109		20	0.0%
20151110		26	0.0%
20151111		20	0.0%
20151112		14	0.0%
20151113		14	0.0%
20151116		24	0.0%
20151117		12	0.0%
20151118		6	0.0%
20151119		4	0.0%
20151120		7	0.0%
20151123		8	0.0%
20151124		9	0.0%

File : Super-V-SOM 1992-2022 v2023.1

indatum: Enkätens ankomstdatum

Value	Label	Cases	Percentage
20151125		3	0.0%
20151126		5	0.0%
20151127		3	0.0%
20151130		15	0.0%
20151201		3	0.0%
20151202		12	0.0%
20151203		16	0.0%
20151204		7	0.0%
20151207		34	0.1%
20151208		10	0.0%
20151209		9	0.0%
20151210		6	0.0%
20151211		7	0.0%
20151214		23	0.0%
20151215		16	0.0%
20151216		4	0.0%
20151217		5	0.0%
20151218		2	0.0%
20151221		16	0.0%
20151222		17	0.0%
20151223		15	0.0%
20151228		5	0.0%
20151229		13	0.0%
20151230		2	0.0%
20160104		35	0.1%
20160105		9	0.0%
20160107		2	0.0%
20160108		2	0.0%
20160111		2	0.0%
20160112		1	0.0%
20160113		3	0.0%
20160114		1	0.0%
20160115		17	0.0%
20160118		15	0.0%
20160119		10	0.0%
20160120		4	0.0%
20160121		4	0.0%
20160122		4	0.0%
20160124		1	0.0%
20160125		6	0.0%
20160126		7	0.0%
20160127		14	0.0%
20160128		3	0.0%

File : Super-V-SOM 1992-2022 v2023.1

indatum: Enkätens ankomstdatum

Value	Label	Cases	Percentage
20160129		2	0.0%
20160201		2	0.0%
20160202		3	0.0%
20160203		3	0.0%
20160204		1	0.0%
20160205		1	0.0%
20160208		3	0.0%
20160209		1	0.0%
20160210		1	0.0%
Sysmiss		38183	

Warning: these figures indicate the number of cases found in the data file. They cannot be interpreted as summary statistics of the population of interest.

ab10c: Förtroende för: Advokater

Information	[Type= discrete] [Format=numeric] [Range= 1-99] [Missing=*]
Statistics [NW/ W]	[Valid=3300 /-] [Invalid=88954 /-]
Literal question	Allmänt sett, hur stort förtroende har du för det sätt på vilket följande grupper sköter sitt arbete? - Advokater
Notes	1994-1995

Value	Label	Cases	Percentage
1	Mycket stort förtroende	209	6.3%
2	Ganska stort förtroende	963	29.2%
3	Varken stort eller litet förtroende	1251	37.9%
4	Ganska litet förtroende	428	13.0%
5	Mycket litet förtroende	225	6.8%
96	Frågan ej ställd	0	
97	Ej svar - del av frågan	113	3.4%
98	Dubbelkryss	2	0.1%
99	Ej svar - hela frågan	109	3.3%
Sysmiss		88954	

Warning: these figures indicate the number of cases found in the data file. They cannot be interpreted as summary statistics of the population of interest.

ab10h: Förtroende för: Läkare

Information	[Type= discrete] [Format=numeric] [Range= 1-99] [Missing=*]
Statistics [NW/ W]	[Valid=6489 /-] [Invalid=85765 /-]
Literal question	Allmänt sett, hur stort förtroende har du för det sätt på vilket följande grupper sköter sitt arbete? - Läkare
Notes	1992-1995

Value	Label	Cases	Percentage
1	Mycket stort förtroende	1337	20.6%
2	Ganska stort förtroende	3417	52.7%
3	Varken stort eller litet förtroende	1004	15.5%
4	Ganska litet förtroende	278	4.3%
5	Mycket litet förtroende	62	1.0%
96	Frågan ej ställd	0	
97	Ej svar - del av frågan	129	2.0%

File : Super-V-SOM 1992-2022 v2023.1

ab10h: Förtroende för: Läkare

Value	Label	Cases	Percentage
98	Dubbelkryss	3	0.0%
99	Ej svar - hela frågan	259	4.0%
Sysmiss		85765	

Warning: these figures indicate the number of cases found in the data file. They cannot be interpreted as summary statistics of the population of interest.

ab10k: Förtroende för: Lärare

Information	[Type= discrete] [Format=numeric] [Range= 1-99] [Missing=*]
Statistics [NW/ W]	[Valid=6489 /-] [Invalid=85765 /-]
Literal question	Allmänt sett, hur stort förtroende har du för det sätt på vilket följande grupper sköter sitt arbete? - Lärare
Notes	1992-1995

Value	Label	Cases	Percentage
1	Mycket stort förtroende	571	8.8%
2	Ganska stort förtroende	3021	46.6%
3	Varken stort eller litet förtroende	1803	27.8%
4	Ganska litet förtroende	443	6.8%
5	Mycket litet förtroende	119	1.8%
96	Frågan ej ställd	0	
97	Ej svar - del av frågan	272	4.2%
98	Dubbelkryss	1	0.0%
99	Ej svar - hela frågan	259	4.0%
Sysmiss		85765	

Warning: these figures indicate the number of cases found in the data file. They cannot be interpreted as summary statistics of the population of interest.

ab10o: Förtroende för: Poliser

Information	[Type= discrete] [Format=numeric] [Range= 1-99] [Missing=*]
Statistics [NW/ W]	[Valid=6489 /-] [Invalid=85765 /-]
Literal question	Allmänt sett, hur stort förtroende har du för det sätt på vilket följande grupper sköter sitt arbete? - Poliser
Notes	1992-1995

Value	Label	Cases	Percentage
1	Mycket stort förtroende	1048	16.2%
2	Ganska stort förtroende	3037	46.8%
3	Varken stort eller litet förtroende	1382	21.3%
4	Ganska litet förtroende	404	6.2%
5	Mycket litet förtroende	194	3.0%
96	Frågan ej ställd	0	
97	Ej svar - del av frågan	162	2.5%
98	Dubbelkryss	3	0.0%
99	Ej svar - hela frågan	259	4.0%
Sysmiss		85765	

Warning: these figures indicate the number of cases found in the data file. They cannot be interpreted as summary statistics of the population of interest.

ab10u: Förtroende för: Journalister i dagspress

Information	[Type= discrete] [Format=numeric] [Range= 1-99] [Missing=*]
Statistics [NW/ W]	[Valid=10141 /-] [Invalid=82113 /-]

File : Super-V-SOM 1992-2022 v2023.1

ab10u: Förtroende för: Journalister i dagspress

Literal question	Allmänt sett, hur stort förtroende har du för det sätt på vilket följande grupper sköter sitt arbete? - Journalister i dagspress
Notes	1992-1997

Value	Label	Cases	Percentage
1	Mycket stort förtroende	276	2.7%
2	Ganska stort förtroende	2843	28.0%
3	Varken stort eller litet förtroende	4079	40.2%
4	Ganska litet förtroende	1527	15.1%
5	Mycket litet förtroende	652	6.4%
96	Frågan ej ställd	0	
97	Ej svar - del av frågan	354	3.5%
98	Dubbelkryss	2	0.0%
99	Ej svar - hela frågan	408	4.0%
Sysmiss		82113	

Warning: these figures indicate the number of cases found in the data file. They cannot be interpreted as summary statistics of the population of interest.

ab10w: Förtroende för: Socialarbetare

Information	[Type= discrete] [Format=numeric] [Range= 1-99] [Missing=*]
Statistics [NW/ W]	[Valid=6489 /-] [Invalid=85765 /-]
Literal question	Allmänt sett, hur stort förtroende har du för det sätt på vilket följande grupper sköter sitt arbete? - Socialarbetare
Notes	1992-1995

Value	Label	Cases	Percentage
1	Mycket stort förtroende	277	4.3%
2	Ganska stort förtroende	1723	26.6%
3	Varken stort eller litet förtroende	2565	39.5%
4	Ganska litet förtroende	936	14.4%
5	Mycket litet förtroende	449	6.9%
96	Frågan ej ställd	0	
97	Ej svar - del av frågan	278	4.3%
98	Dubbelkryss	2	0.0%
99	Ej svar - hela frågan	259	4.0%
Sysmiss		85765	

Warning: these figures indicate the number of cases found in the data file. They cannot be interpreted as summary statistics of the population of interest.

ab10ac: Förtroende för: Rikspolitiker

Information	[Type= discrete] [Format=numeric] [Range= 1-99] [Missing=*]
Statistics [NW/ W]	[Valid=10141 /-] [Invalid=82113 /-]
Literal question	Allmänt sett, hur stort förtroende har du för det sätt på vilket följande grupper sköter sitt arbete? - Rikspolitiker
Notes	1992-1997

Value	Label	Cases	Percentage
1	Mycket stort förtroende	154	1.5%
2	Ganska stort förtroende	2049	20.2%
3	Varken stort eller litet förtroende	3346	33.0%
4	Ganska litet förtroende	2573	25.4%
5	Mycket litet förtroende	1372	13.5%

File : Super-V-SOM 1992-2022 v2023.1

ab10ac: Förtroende för: Rikspolitiker

Value	Label	Cases	Percentage
96	Frågan ej ställd	0	
97	Ej svar - del av frågan	237	2.3%
98	Dubbelkryss	2	0.0%
99	Ej svar - hela frågan	408	4.0%
Sysmiss		82113	

Warning: these figures indicate the number of cases found in the data file. They cannot be interpreted as summary statistics of the population of interest.

ab10ad: Förtroende för: Kommunens politiker

Information	[Type= discrete] [Format=numeric] [Range= 1-99] [Missing=*]
Statistics [NW/ W]	[Valid=6489 /-] [Invalid=85765 /-]
Literal question	Allmänt sett, hur stort förtroende har du för det sätt på vilket följande grupper sköter sitt arbete? - Kommunens politiker
Notes	1992-1995

Value	Label	Cases	Percentage
1	Mycket stort förtroende	97	1.5%
2	Ganska stort förtroende	1281	19.7%
3	Varken stort eller litet förtroende	2463	38.0%
4	Ganska litet förtroende	1550	23.9%
5	Mycket litet förtroende	666	10.3%
96	Frågan ej ställd	0	
97	Ej svar - del av frågan	172	2.7%
98	Dubbelkryss	1	0.0%
99	Ej svar - hela frågan	259	4.0%
Sysmiss		85765	

Warning: these figures indicate the number of cases found in the data file. They cannot be interpreted as summary statistics of the population of interest.

ab10ae: Förtroende för: Kommunens tjänstemän

Information	[Type= discrete] [Format=numeric] [Range= 1-99] [Missing=*]
Statistics [NW/ W]	[Valid=6489 /-] [Invalid=85765 /-]
Literal question	Allmänt sett, hur stort förtroende har du för det sätt på vilket följande grupper sköter sitt arbete? - Kommunens tjänstemän
Notes	1992-1995

Value	Label	Cases	Percentage
1	Mycket stort förtroende	82	1.3%
2	Ganska stort förtroende	1043	16.1%
3	Varken stort eller litet förtroende	2717	41.9%
4	Ganska litet förtroende	1460	22.5%
5	Mycket litet förtroende	702	10.8%
96	Frågan ej ställd	0	
97	Ej svar - del av frågan	224	3.5%
98	Dubbelkryss	2	0.0%
99	Ej svar - hela frågan	259	4.0%
Sysmiss		85765	

Warning: these figures indicate the number of cases found in the data file. They cannot be interpreted as summary statistics of the population of interest.

File : Super-V-SOM 1992-2022 v2023.1

ab10af: Förtroende för: Journalister i TV

Information	[Type= continuous] [Format=numeric] [Range= 1-99] [Missing=*]
Statistics [NW/ W]	[Valid=10141 /-] [Invalid=82113 /-]
Literal question	Allmänt sett, hur stort förtroende har du för det sätt på vilket följande grupper sköter sitt arbete? - Journalister i TV
Notes	1992-1997

Value	Label	Cases	Percentage
1	Mycket stort förtroende	435	4.3%
2	Ganska stort förtroende	3366	33.2%
3	Varken stort eller litet förtroende	3773	37.2%
4	Ganska litet förtroende	1336	13.2%
5	Mycket litet förtroende	502	5.0%
96	Frågan ej ställd	0	
97	Ej svar - del av frågan	319	3.1%
98	Dubbelkryss	2	0.0%
99	Ej svar - hela frågan	408	4.0%

Warning: these figures indicate the number of cases found in the data file. They cannot be interpreted as summary statistics of the population of interest.

ab10ag: Förtroende för: Företagsledare

Information	[Type= discrete] [Format=numeric] [Range= 1-99] [Missing=*]
Statistics [NW/ W]	[Valid=6489 /-] [Invalid=85765 /-]
Literal question	Allmänt sett, hur stort förtroende har du för det sätt på vilket följande grupper sköter sitt arbete? - Företagsledare
Notes	1992-1995

Value	Label	Cases	Percentage
1	Mycket stort förtroende	303	4.7%
2	Ganska stort förtroende	2083	32.1%
3	Varken stort eller litet förtroende	2514	38.7%
4	Ganska litet förtroende	747	11.5%
5	Mycket litet förtroende	293	4.5%
96	Frågan ej ställd	0	
97	Ej svar - del av frågan	284	4.4%
98	Dubbelkryss	6	0.1%
99	Ej svar - hela frågan	259	4.0%
Sysmiss		85765	

Warning: these figures indicate the number of cases found in the data file. They cannot be interpreted as summary statistics of the population of interest.

ab10ah: Förtroende för: Fackliga ledare

Information	[Type= discrete] [Format=numeric] [Range= 1-99] [Missing=*]
Statistics [NW/ W]	[Valid=10141 /-] [Invalid=82113 /-]
Literal question	Allmänt sett, hur stort förtroende har du för det sätt på vilket följande grupper sköter sitt arbete? - Fackliga ledare
Notes	1992-1997

Value	Label	Cases	Percentage
1	Mycket stort förtroende	197	1.9%
2	Ganska stort förtroende	1667	16.4%
3	Varken stort eller litet förtroende	3665	36.1%
4	Ganska litet förtroende	2431	24.0%

File : Super-V-SOM 1992-2022 v2023.1

ab10ah: Förtroende för: Fackliga ledare

Value	Label	Cases	Percentage
5	Mycket litet förtroende	1377	13.6%
96	Frågan ej ställd	0	
97	Ej svar - del av frågan	394	3.9%
98	Dubbelkryss	2	0.0%
99	Ej svar - hela frågan	408	4.0%
Sysmiss		82113	

Warning: these figures indicate the number of cases found in the data file. They cannot be interpreted as summary statistics of the population of interest.

ab10ai: Förtroende för: Bankdirektörer

Information	[Type= discrete] [Format=numeric] [Range= 1-99] [Missing=*]
Statistics [NW/ W]	[Valid=6489 /-] [Invalid=85765 /-]
Literal question	Allmänt sett, hur stort förtroende har du för det sätt på vilket följande grupper sköter sitt arbete? - Bankdirektörer
Notes	1992-1995

Value	Label	Cases	Percentage
1	Mycket stort förtroende	99	1.5%
2	Ganska stort förtroende	705	10.9%
3	Varken stort eller litet förtroende	1872	28.8%
4	Ganska litet förtroende	1615	24.9%
5	Mycket litet förtroende	1730	26.7%
96	Frågan ej ställd	0	
97	Ej svar - del av frågan	207	3.2%
98	Dubbelkryss	2	0.0%
99	Ej svar - hela frågan	259	4.0%
Sysmiss		85765	

Warning: these figures indicate the number of cases found in the data file. They cannot be interpreted as summary statistics of the population of interest.

ab10aj: Förtroende för: Präster

Information	[Type= discrete] [Format=numeric] [Range= 1-99] [Missing=*]
Statistics [NW/ W]	[Valid=3177 /-] [Invalid=89077 /-]
Literal question	Allmänt sett, hur stort förtroende har du för det sätt på vilket följande grupper sköter sitt arbete? - Präster
Notes	1993-1994

Value	Label	Cases	Percentage
1	Mycket stort förtroende	545	17.2%
2	Ganska stort förtroende	1075	33.8%
3	Varken stort eller litet förtroende	988	31.1%
4	Ganska litet förtroende	192	6.0%
5	Mycket litet förtroende	180	5.7%
96	Frågan ej ställd	0	
97	Ej svar - del av frågan	96	3.0%
98	Dubbelkryss	0	
99	Ej svar - hela frågan	101	3.2%
Sysmiss		89077	

Warning: these figures indicate the number of cases found in the data file. They cannot be interpreted as summary statistics of the population of interest.

File : Super-V-SOM 1992-2022 v2023.1

ab10ak: Förtroende för: Präster i Svenska kyrkan

Information	[Type= discrete] [Format=numeric] [Range= 1-99] [Missing=*]
Statistics [NW/ W]	[Valid=3554 /-] [Invalid=88700 /-]
Literal question	Allmänt sett, hur stort förtroende har du för det sätt på vilket följande grupper sköter sitt arbete? - Präster i Svenska kyrkan
Notes	1995, 1997

Value	Label	Cases	Percentage
1	Mycket stort förtroende	248	7.0%
2	Ganska stort förtroende	962	27.1%
3	Varken stort eller litet förtroende	1339	37.7%
4	Ganska litet förtroende	368	10.4%
5	Mycket litet förtroende	353	9.9%
96	Frågan ej ställd	0	
97	Ej svar - del av frågan	130	3.7%
98	Dubbelkryss	4	0.1%
99	Ej svar - hela frågan	150	4.2%
Sysmiss		88700	

Warning: these figures indicate the number of cases found in the data file. They cannot be interpreted as summary statistics of the population of interest.

ab10al: Förtroende för: Pastorer i frikyrkorna

Information	[Type= continuous] [Format=numeric] [Range= 1-99] [Missing=*]
Statistics [NW/ W]	[Valid=3554 /-] [Invalid=88700 /-]
Literal question	Allmänt sett, hur stort förtroende har du för det sätt på vilket följande grupper sköter sitt arbete? - Pastorer i frikyrkorna
Notes	1995, 1997

Value	Label	Cases	Percentage
1	Mycket stort förtroende	143	4.0%
2	Ganska stort förtroende	430	12.1%
3	Varken stort eller litet förtroende	1332	37.5%
4	Ganska litet förtroende	516	14.5%
5	Mycket litet förtroende	794	22.3%
96	Frågan ej ställd	0	
97	Ej svar - del av frågan	188	5.3%
98	Dubbelkryss	1	0.0%
99	Ej svar - hela frågan	150	4.2%

Warning: these figures indicate the number of cases found in the data file. They cannot be interpreted as summary statistics of the population of interest.

ab10am: Förtroende för: Domare vid tingsrätt/hovrätt

Information	[Type= discrete] [Format=numeric] [Range= 1-99] [Missing=*]
Statistics [NW/ W]	[Valid=3300 /-] [Invalid=88954 /-]
Literal question	Allmänt sett, hur stort förtroende har du för det sätt på vilket följande grupper sköter sitt arbete? - Domare vid tings- eller hovrätt
Notes	1994-1995

Value	Label	Cases	Percentage
1	Mycket stort förtroende	431	13.1%
2	Ganska stort förtroende	1261	38.2%
3	Varken stort eller litet förtroende	949	28.8%

File : Super-V-SOM 1992-2022 v2023.1

ab10am: Förtroende för: Domare vid tingsrätt/hovrätt

Value	Label	Cases	Percentage
4	Ganska litet förtroende	264	8.0%
5	Mycket litet förtroende	167	5.1%
96	Frågan ej ställd	0	
97	Ej svar - del av frågan	117	3.5%
98	Dubbelkryss	2	0.1%
99	Ej svar - hela frågan	109	3.3%
Sysmiss		88954	

Warning: these figures indicate the number of cases found in the data file. They cannot be interpreted as summary statistics of the population of interest.

ab13a: Förtroende för: Rikspolitiker

Information	[Type= discrete] [Format=numeric] [Range= 1-99] [Missing=*96]
Statistics [NW/ W]	[Valid=82113 /-] [Invalid=10141 /-]
Literal question	Allmänt sett, hur stort förtroende har du för det sätt på vilket följande grupper sköter sitt arbete? - Rikspolitiker
Notes	1997-

Value	Label	Cases	Percentage
1	Mycket stort förtroende	1417	1.7%
2	Ganska stort förtroende	17243	21.0%
3	Varken stort eller litet förtroende	24412	29.7%
4	Ganska litet förtroende	15654	19.1%
5	Mycket litet förtroende	9374	11.4%
6	Ingen uppfattning	9476	11.5%
97	Ej svar - del av frågan	1864	2.3%
98	Dubbelkryss	45	0.1%
99	Ej svar - hela frågan	2628	3.2%
96	Frågan ej ställd	0	
Sysmiss		10141	

Warning: these figures indicate the number of cases found in the data file. They cannot be interpreted as summary statistics of the population of interest.

ab13b: Förtroende för: Sjukvårdens personal

Information	[Type= discrete] [Format=numeric] [Range= 1-99] [Missing=*96]
Statistics [NW/ W]	[Valid=85765 /-] [Invalid=6489 /-]
Literal question	Allmänt sett, hur stort förtroende har du för det sätt på vilket följande grupper sköter sitt arbete? - Sjukvårdens personal
Notes	1996-

Value	Label	Cases	Percentage
1	Mycket stort förtroende	21447	25.0%
2	Ganska stort förtroende	40662	47.4%
3	Varken stort eller litet förtroende	9802	11.4%
4	Ganska litet förtroende	3584	4.2%
5	Mycket litet förtroende	2123	2.5%
6	Ingen uppfattning	4052	4.7%
97	Ej svar - del av frågan	1197	1.4%
98	Dubbelkryss	139	0.2%
99	Ej svar - hela frågan	2759	3.2%

File : Super-V-SOM 1992-2022 v2023.1

ab13b: Förtroende för: Sjukvårdens personal

Value	Label	Cases	Percentage
96	Frågan ej ställd	0	
Sysmiss		6489	

Warning: these figures indicate the number of cases found in the data file. They cannot be interpreted as summary statistics of the population of interest.

ab13c: Förtroende för: Poliser

Information	[Type= discrete] [Format=numeric] [Range= 1-99] [Missing=* /96]
Statistics [NW/ W]	[Valid=74866 /-] [Invalid=17388 /-]
Literat question	Allmänt sett, hur stort förtroende har du för det sätt på vilket följande grupper sköter sitt arbete? - Poliser
Notes	2000-

Value	Label	Cases	Percentage
1	Mycket stort förtroende	13581	18.1%
2	Ganska stort förtroende	30972	41.4%
3	Varken stort eller litet förtroende	13600	18.2%
4	Ganska litet förtroende	4949	6.6%
5	Mycket litet förtroende	3193	4.3%
6	Ingen uppfattning	4965	6.6%
97	Ej svar - del av frågan	1040	1.4%
98	Dubbelkryss	106	0.1%
99	Ej svar - hela frågan	2460	3.3%
96	Frågan ej ställd	0	
Sysmiss		17388	

Warning: these figures indicate the number of cases found in the data file. They cannot be interpreted as summary statistics of the population of interest.

ab13d: Förtroende för: Lärare i grundskolan

Information	[Type= discrete] [Format=numeric] [Range= 1-99] [Missing=* /96]
Statistics [NW/ W]	[Valid=71182 /-] [Invalid=21072 /-]
Literat question	Allmänt sett, hur stort förtroende har du för det sätt på vilket följande grupper sköter sitt arbete? - Lärare i grundskolan
Notes	2001-2015

Value	Label	Cases	Percentage
1	Mycket stort förtroende	10423	14.6%
2	Ganska stort förtroende	28000	39.3%
3	Varken stort eller litet förtroende	12060	16.9%
4	Ganska litet förtroende	3096	4.3%
5	Mycket litet förtroende	1315	1.8%
6	Ingen uppfattning	12441	17.5%
97	Ej svar - del av frågan	1484	2.1%
98	Dubbelkryss	57	0.1%
99	Ej svar - hela frågan	2306	3.2%
96	Frågan ej ställd	0	
Sysmiss		21072	

Warning: these figures indicate the number of cases found in the data file. They cannot be interpreted as summary statistics of the population of interest.

ab13e: Förtroende för: Forskare

Information	[Type= continuous] [Format=numeric] [Range= 1-99] [Missing=* /96]
--------------------	---

File : Super-V-SOM 1992-2022 v2023.1

ab13e: Förtroende för: Forskare

Statistics [NW/ W] [Valid=7049 /-] [Invalid=85205 /-]

Literal question Allmänt sett, hur stort förtroende har du för det sätt på vilket följande grupper sköter sitt arbete? - Forskare

Notes 2004-2005

Value	Label	Cases	Percentage
1	Mycket stort förtroende	804	11.4%
2	Ganska stort förtroende	2121	30.1%
3	Varken stort eller litet förtroende	1380	19.6%
4	Ganska litet förtroende	181	2.6%
5	Mycket litet förtroende	97	1.4%
6	Ingen uppfattning	2033	28.8%
97	Ej svar - del av frågan	174	2.5%
98	Dubbelkryss	21	0.3%
99	Ej svar - hela frågan	238	3.4%
96	Frågan ej ställd	0	

Warning: these figures indicate the number of cases found in the data file. They cannot be interpreted as summary statistics of the population of interest.

ab13f: Förtroende för: Journalister i dagspress

Information [Type= discrete] [Format=numeric] [Range= 1-99] [Missing=* /96]

Statistics [NW/ W] [Valid=22184 /-] [Invalid=70070 /-]

Literal question Allmänt sett, hur stort förtroende har du för det sätt på vilket följande grupper sköter sitt arbete? - Journalister i dagspress

Notes 1997-2003

Value	Label	Cases	Percentage
1	Mycket stort förtroende	562	2.5%
2	Ganska stort förtroende	5211	23.5%
3	Varken stort eller litet förtroende	8089	36.5%
4	Ganska litet förtroende	3014	13.6%
5	Mycket litet förtroende	1641	7.4%
6	Ingen uppfattning	2376	10.7%
97	Ej svar - del av frågan	569	2.6%
98	Dubbelkryss	8	0.0%
99	Ej svar - hela frågan	714	3.2%
96	Frågan ej ställd	0	
Sysmiss		70070	

Warning: these figures indicate the number of cases found in the data file. They cannot be interpreted as summary statistics of the population of interest.

ab13g: Förtroende för: Journalister i radio/TV

Information [Type= discrete] [Format=numeric] [Range= 1-99] [Missing=* /96]

Statistics [NW/ W] [Valid=14937 /-] [Invalid=77317 /-]

Literal question Allmänt sett, hur stort förtroende har du för det sätt på vilket följande grupper sköter sitt arbete? - Journalister i radio/TV

Notes 2000-2003

Value	Label	Cases	Percentage
1	Mycket stort förtroende	499	3.3%
2	Ganska stort förtroende	4171	27.9%
3	Varken stort eller litet förtroende	5430	36.4%

File : Super-V-SOM 1992-2022 v2023.1

ab13g: Förtroende för: Journalister i radio/TV

Value	Label	Cases	Percentage
4	Ganska litet förtroende	1659	11.1%
5	Mycket litet förtroende	789	5.3%
6	Ingen uppfattning	1504	10.1%
97	Ej svar - del av frågan	335	2.2%
98	Dubbelkryss	4	0.0%
99	Ej svar - hela frågan	546	3.7%
96	Frågan ej ställd	0	
Sysmiss		77317	

Warning: these figures indicate the number of cases found in the data file. They cannot be interpreted as summary statistics of the population of interest.

ab13k: Förtroende för: Personal inom äldreomsorgen

Information	[Type= discrete] [Format=numeric] [Range= 1-99] [Missing=*/96]
Statistics [NW/ W]	[Valid=85765 /-] [Invalid=6489 /-]
Literal question	Allmänt sett, hur stort förtroende har du för det sätt på vilket följande grupper sköter sitt arbete? - Personal inom äldreomsorgen
Notes	1996-

Value	Label	Cases	Percentage
1	Mycket stort förtroende	14040	16.4%
2	Ganska stort förtroende	31881	37.2%
3	Varken stort eller litet förtroende	14715	17.2%
4	Ganska litet förtroende	5583	6.5%
5	Mycket litet förtroende	2681	3.1%
6	Ingen uppfattning	12604	14.7%
97	Ej svar - del av frågan	1505	1.8%
98	Dubbelkryss	106	0.1%
99	Ej svar - hela frågan	2650	3.1%
96	Frågan ej ställd	0	
Sysmiss		6489	

Warning: these figures indicate the number of cases found in the data file. They cannot be interpreted as summary statistics of the population of interest.

ab13o: Förtroende för: Journalister

Information	[Type= continuous] [Format=numeric] [Range= 1-99] [Missing=*/96]
Statistics [NW/ W]	[Valid=35920 /-] [Invalid=56334 /-]
Literal question	Allmänt sett, hur stort förtroende har du för det sätt på vilket följande grupper sköter sitt arbete? - Journalister
Notes	2004-2014

Value	Label	Cases	Percentage
1	Mycket stort förtroende	1050	2.9%
2	Ganska stort förtroende	6432	17.9%
3	Varken stort eller litet förtroende	11284	31.4%
4	Ganska litet förtroende	5754	16.0%
5	Mycket litet förtroende	3886	10.8%
6	Ingen uppfattning	5594	15.6%
97	Ej svar - del av frågan	722	2.0%
98	Dubbelkryss	37	0.1%

File : Super-V-SOM 1992-2022 v2023.1

ab13o: Förtroende för: Journalister

Value	Label	Cases	Percentage
99	Ej svar - hela frågan	1161	3.2%
96	Frågan ej ställd	0	

Warning: these figures indicate the number of cases found in the data file. They cannot be interpreted as summary statistics of the population of interest.

ab13q: Förtroende för: Domare

Information	[Type= discrete] [Format=numeric] [Range= 1-99] [Missing=* /96]
Statistics [NW/ W]	[Valid=17572 /-] [Invalid=74682 /-]
Literal question	Allmänt sett, hur stort förtroende har du för det sätt på vilket följande grupper sköter sitt arbete? - Domare
Notes	2000-2001, 2003, 2010-2011

Value	Label	Cases	Percentage
1	Mycket stort förtroende	2355	13.4%
2	Ganska stort förtroende	5289	30.1%
3	Varken stort eller litet förtroende	3213	18.3%
4	Ganska litet förtroende	724	4.1%
5	Mycket litet förtroende	497	2.8%
6	Ingen uppfattning	4440	25.3%
97	Ej svar - del av frågan	369	2.1%
98	Dubbelkryss	17	0.1%
99	Ej svar - hela frågan	668	3.8%
96	Frågan ej ställd	0	
Sysmiss		74682	

Warning: these figures indicate the number of cases found in the data file. They cannot be interpreted as summary statistics of the population of interest.

ab13r: Förtroende för: Präster i Svenska kyrkan

Information	[Type= discrete] [Format=numeric] [Range= 1-99] [Missing=* /96]
Statistics [NW/ W]	[Valid=40056 /-] [Invalid=52198 /-]
Literal question	Allmänt sett, hur stort förtroende har du för det sätt på vilket följande grupper sköter sitt arbete? - Präster i Svenska kyrkan
Notes	1997, 2000-2001, 2004-2005, 2007, 2009-2015

Value	Label	Cases	Percentage
1	Mycket stort förtroende	3353	8.4%
2	Ganska stort förtroende	10331	25.8%
3	Varken stort eller litet förtroende	9554	23.9%
4	Ganska litet förtroende	2253	5.6%
5	Mycket litet förtroende	2615	6.5%
6	Ingen uppfattning	9961	24.9%
97	Ej svar - del av frågan	635	1.6%
98	Dubbelkryss	17	0.0%
99	Ej svar - hela frågan	1337	3.3%
96	Frågan ej ställd	0	
Sysmiss		52198	

Warning: these figures indicate the number of cases found in the data file. They cannot be interpreted as summary statistics of the population of interest.

ab13u: Förtroende för: Kommunens politiker

Information	[Type= discrete] [Format=numeric] [Range= 1-99] [Missing=*]
--------------------	---

File : Super-V-SOM 1992-2022 v2023.1

ab13u: Förtroende för: Kommunens politiker

Statistics [NW/ W] [Valid=85765 /-] [Invalid=6489 /-]

Literal question Allmänt sett, hur stort förtroende har du för det sätt på vilket följande grupper sköter sitt arbete? - Kommunens politiker

Notes 1996-

Value	Label	Cases	Percentage
1	Mycket stort förtroende	1567	1.8%
2	Ganska stort förtroende	17029	19.9%
3	Varken stort eller litet förtroende	27249	31.8%
4	Ganska litet förtroende	15277	17.8%
5	Mycket litet förtroende	9460	11.0%
6	Ingen uppfattning	10419	12.1%
96	Frågan ej ställd	0	
97	Ej svar - del av frågan	1948	2.3%
98	Dubbelkryss	57	0.1%
99	Ej svar - hela frågan	2759	3.2%
Sysmiss		6489	

Warning: these figures indicate the number of cases found in the data file. They cannot be interpreted as summary statistics of the population of interest.

ab13v: Förtroende för: Kommunens tjänstemän

Information [Type= discrete] [Format=numeric] [Range= 1-99] [Missing=*]

Statistics [NW/ W] [Valid=49411 /-] [Invalid=42843 /-]

Literal question Allmänt sett, hur stort förtroende har du för det sätt på vilket följande grupper sköter sitt arbete? - Kommunens tjänstemän

Notes 1996-2009, 2011

Value	Label	Cases	Percentage
1	Mycket stort förtroende	850	1.7%
2	Ganska stort förtroende	8693	17.6%
3	Varken stort eller litet förtroende	16773	33.9%
4	Ganska litet förtroende	7536	15.3%
5	Mycket litet förtroende	4851	9.8%
6	Ingen uppfattning	7592	15.4%
96	Frågan ej ställd	0	
97	Ej svar - del av frågan	1442	2.9%
98	Dubbelkryss	46	0.1%
99	Ej svar - hela frågan	1628	3.3%
Sysmiss		42843	

Warning: these figures indicate the number of cases found in the data file. They cannot be interpreted as summary statistics of the population of interest.

ab13w: Förtroende för: Västra Götalandsregionens politiker

Information [Type= discrete] [Format=numeric] [Range= 1-99] [Missing=*]

Statistics [NW/ W] [Valid=82113 /-] [Invalid=10141 /-]

Literal question Allmänt sett, hur stort förtroende har du för det sätt på vilket följande grupper sköter sitt arbete? - Västra Götalandsregionens politiker

Notes 1996-

Value	Label	Cases	Percentage
1	Mycket stort förtroende	719	0.9%

File : Super-V-SOM 1992-2022 v2023.1

ab13w: Förtroende för: Västra Götalandsregionens politiker

Value	Label	Cases	Percentage
2	Ganska stort förtroende	9062	11.0%
3	Varken stort eller litet förtroende	25483	31.0%
4	Ganska litet förtroende	14415	17.6%
5	Mycket litet förtroende	9390	11.4%
6	Ingen uppfattning	18198	22.2%
96	Frågan ej ställd	0	
97	Ej svar - del av frågan	2150	2.6%
98	Dubbelkryss	68	0.1%
99	Ej svar - hela frågan	2628	3.2%
Sysmiss		10141	

Warning: these figures indicate the number of cases found in the data file. They cannot be interpreted as summary statistics of the population of interest.

ab13x: Förtroende för: Västra Götalandsregionens tjänstemän

Information	[Type= discrete] [Format=numeric] [Range= 1-99] [Missing=*]
Statistics [NW/ W]	[Valid=45759 /-] [Invalid=46495 /-]
Literal question	Allmänt sett, hur stort förtroende har du för det sätt på vilket följande grupper sköter sitt arbete? - Västra Götalandsregionens
Notes	1998-2009, 2011

Value	Label	Cases	Percentage
1	Mycket stort förtroende	358	0.8%
2	Ganska stort förtroende	4048	8.8%
3	Varken stort eller litet förtroende	13786	30.1%
4	Ganska litet förtroende	6198	13.5%
5	Mycket litet förtroende	4373	9.6%
6	Ingen uppfattning	13795	30.1%
96	Frågan ej ställd	0	
97	Ej svar - del av frågan	1669	3.6%
98	Dubbelkryss	35	0.1%
99	Ej svar - hela frågan	1497	3.3%
Sysmiss		46495	

Warning: these figures indicate the number of cases found in the data file. They cannot be interpreted as summary statistics of the population of interest.

ab13y: Förtroende för: Journalister i TV

Information	[Type= discrete] [Format=numeric] [Range= 1-99] [Missing=*]
Statistics [NW/ W]	[Valid=14296 /-] [Invalid=77958 /-]
Literal question	Allmänt sett, hur stort förtroende har du för det sätt på vilket följande grupper sköter sitt arbete? - Journalister i TV
Notes	1997-1999

Value	Label	Cases	Percentage
1	Mycket stort förtroende	1074	7.5%
2	Ganska stort förtroende	4249	29.7%
3	Varken stort eller litet förtroende	4065	28.4%
4	Ganska litet förtroende	947	6.6%
5	Mycket litet förtroende	505	3.5%
6	Ingen uppfattning	2652	18.6%

File : Super-V-SOM 1992-2022 v2023.1

ab13y: Förtroende för: Journalister i TV

Value	Label	Cases	Percentage
96	Frågan ej ställd	0	
97	Ej svar - del av frågan	374	2.6%
98	Dubbelkryss	24	0.2%
99	Ej svar - hela frågan	406	2.8%
Sysmiss		77958	

Warning: these figures indicate the number of cases found in the data file. They cannot be interpreted as summary statistics of the population of interest.

ab13z: Förtroende för: Journalister i radio

Information	[Type= continuous] [Format=numeric] [Range= 1-99] [Missing=*]
Statistics [NW/ W]	[Valid=7247 /-] [Invalid=85007 /-]
Literal question	Allmänt sett, hur stort förtroende har du för det sätt på vilket följande grupper sköter sitt arbete? - Journalister i radio
Notes	1998-1999

Value	Label	Cases	Percentage
1	Mycket stort förtroende	265	3.7%
2	Ganska stort förtroende	2023	27.9%
3	Varken stort eller litet förtroende	2702	37.3%
4	Ganska litet förtroende	756	10.4%
5	Mycket litet förtroende	392	5.4%
6	Ingen uppfattning	725	10.0%
96	Frågan ej ställd	0	
97	Ej svar - del av frågan	214	3.0%
98	Dubbelkryss	2	0.0%
99	Ej svar - hela frågan	168	2.3%

Warning: these figures indicate the number of cases found in the data file. They cannot be interpreted as summary statistics of the population of interest.

ab13aa: Förtroende för: Fackliga ledare

Information	[Type= discrete] [Format=numeric] [Range= 1-99] [Missing=*]
Statistics [NW/ W]	[Valid=1845 /-] [Invalid=90409 /-]
Literal question	Allmänt sett, hur stort förtroende har du för det sätt på vilket följande grupper sköter sitt arbete? - Fackliga ledare
Notes	1997

Value	Label	Cases	Percentage
1	Mycket stort förtroende	33	1.8%
2	Ganska stort förtroende	236	12.8%
3	Varken stort eller litet förtroende	617	33.4%
4	Ganska litet förtroende	505	27.4%
5	Mycket litet förtroende	297	16.1%
6	Ingen uppfattning	0	
96	Frågan ej ställd	0	
97	Ej svar - del av frågan	68	3.7%
98	Dubbelkryss	0	
99	Ej svar - hela frågan	89	4.8%
Sysmiss		90409	

Warning: these figures indicate the number of cases found in the data file. They cannot be interpreted as summary statistics of the population of interest.

File : Super-V-SOM 1992-2022 v2023.1

ab13ab: Förtroende för: Pastorer i frikyrkor

Information	[Type= discrete] [Format=numeric] [Range= 1-99] [Missing=*]
Statistics [NW/ W]	[Valid=46916 /-] [Invalid=45338 /-]
Literal question	Allmänt sett, hur stort förtroende har du för det sätt på vilket följande grupper sköter sitt arbete? - Pastorer i frikyrkor
Notes	1997, 2000, 2004-2005, 2007, 2009-2015

Value	Label	Cases	Percentage
1	Mycket stort förtroende	1915	4.1%
2	Ganska stort förtroende	6267	13.4%
3	Varken stort eller litet förtroende	9995	21.3%
4	Ganska litet förtroende	4069	8.7%
5	Mycket litet förtroende	5952	12.7%
6	Ingen uppfattning	16289	34.7%
96	Frågan ej ställd	0	
97	Ej svar - del av frågan	947	2.0%
98	Dubbelkryss	14	0.0%
99	Ej svar - hela frågan	1468	3.1%
Sysmiss		45338	

Warning: these figures indicate the number of cases found in the data file. They cannot be interpreted as summary statistics of the population of interest.

ab13ac: Förtroende för: Personal inom barnomsorgen

Information	[Type= discrete] [Format=numeric] [Range= 1-99] [Missing=*]
Statistics [NW/ W]	[Valid=85765 /-] [Invalid=6489 /-]
Literal question	Allmänt sett, hur stort förtroende har du för det sätt på vilket följande grupper sköter sitt arbete? - Personal inom barnomsorgen
Notes	1996-

Value	Label	Cases	Percentage
1	Mycket stort förtroende	17674	20.6%
2	Ganska stort förtroende	34581	40.3%
3	Varken stort eller litet förtroende	9426	11.0%
4	Ganska litet förtroende	1821	2.1%
5	Mycket litet förtroende	961	1.1%
6	Ingen uppfattning	16564	19.3%
96	Frågan ej ställd	0	
97	Ej svar - del av frågan	1889	2.2%
98	Dubbelkryss	90	0.1%
99	Ej svar - hela frågan	2759	3.2%
Sysmiss		6489	

Warning: these figures indicate the number of cases found in the data file. They cannot be interpreted as summary statistics of the population of interest.

ab13ad: Förtroende för: Fritidspersonal

Information	[Type= discrete] [Format=numeric] [Range= 1-99] [Missing=*]
Statistics [NW/ W]	[Valid=25836 /-] [Invalid=66418 /-]
Literal question	Allmänt sett, hur stort förtroende har du för det sätt på vilket följande grupper sköter sitt arbete? - Fritidspersonal
Notes	1996-2003

File : Super-V-SOM 1992-2022 v2023.1

ab13ad: Förtroende för: Fritidspersonal

Value	Label	Cases	Percentage
1	Mycket stort förtroende	4090	15.8%
2	Ganska stort förtroende	9060	35.1%
3	Varken stort eller litet förtroende	4044	15.7%
4	Ganska litet förtroende	570	2.2%
5	Mycket litet förtroende	286	1.1%
6	Ingen uppfattning	6127	23.7%
96	Frågan ej ställd	0	
97	Ej svar - del av frågan	793	3.1%
98	Dubbelkryss	21	0.1%
99	Ej svar - hela frågan	845	3.3%
Systemmiss		66418	

Warning: these figures indicate the number of cases found in the data file. They cannot be interpreted as summary statistics of the population of interest.

ab13ae: Förtroende för: Bibliotekspersonal

Information	[Type= discrete] [Format=numeric] [Range= 1-99] [Missing=*]
Statistics [NW/ W]	[Valid=49536 /-] [Invalid=42718 /-]
Literal question	Allmänt sett, hur stort förtroende har du för det sätt på vilket följande grupper sköter sitt arbete? - Bibliotekspersonal
Notes	1996-2010

Value	Label	Cases	Percentage
1	Mycket stort förtroende	10828	21.9%
2	Ganska stort förtroende	17593	35.5%
3	Varken stort eller litet förtroende	7442	15.0%
4	Ganska litet förtroende	651	1.3%
5	Mycket litet förtroende	372	0.8%
6	Ingen uppfattning	9862	19.9%
96	Frågan ej ställd	0	
97	Ej svar - del av frågan	1129	2.3%
98	Dubbelkryss	58	0.1%
99	Ej svar - hela frågan	1601	3.2%
Systemmiss		42718	

Warning: these figures indicate the number of cases found in the data file. They cannot be interpreted as summary statistics of the population of interest.

ab13af: Förtroende för: Lärare i grundskola och gymnasium

Information	[Type= discrete] [Format=numeric] [Range= 1-99] [Missing=*]
Statistics [NW/ W]	[Valid=14583 /-] [Invalid=77671 /-]
Literal question	Allmänt sett, hur stort förtroende har du för det sätt på vilket följande grupper sköter sitt arbete? - Lärare i grundskola och gymnasium
Notes	1996-2000

Value	Label	Cases	Percentage
1	Mycket stort förtroende	1597	11.0%
2	Ganska stort förtroende	5450	37.4%
3	Varken stort eller litet förtroende	3169	21.7%
4	Ganska litet förtroende	763	5.2%

File : Super-V-SOM 1992-2022 v2023.1

ab13af: Förtroende för: Lärare i grundskola och gymnasium

Value	Label	Cases	Percentage
5	Mycket litet förtroende	343	2.4%
6	Ingen uppfattning	2354	16.1%
96	Frågan ej ställd	0	
97	Ej svar - del av frågan	446	3.1%
98	Dubbelkryss	8	0.1%
99	Ej svar - hela frågan	453	3.1%
Sysmiss		77671	

Warning: these figures indicate the number of cases found in the data file. They cannot be interpreted as summary statistics of the population of interest.

ab13ag: Förtroende för: Kollektivtrafikens personal

Information	[Type= discrete] [Format=numeric] [Range= 1-99] [Missing=*]
Statistics [NW/ W]	[Valid=85765 /-] [Invalid=6489 /-]
Literal question	Allmänt sett, hur stort förtroende har du för det sätt på vilket följande grupper sköter sitt arbete? - Kollektivtrafikens personal
Notes	1996-

Value	Label	Cases	Percentage
1	Mycket stort förtroende	7940	9.3%
2	Ganska stort förtroende	29473	34.4%
3	Varken stort eller litet förtroende	22305	26.0%
4	Ganska litet förtroende	5784	6.7%
5	Mycket litet förtroende	3015	3.5%
6	Ingen uppfattning	12505	14.6%
96	Frågan ej ställd	0	
97	Ej svar - del av frågan	1879	2.2%
98	Dubbelkryss	105	0.1%
99	Ej svar - hela frågan	2759	3.2%
Sysmiss		6489	

Warning: these figures indicate the number of cases found in the data file. They cannot be interpreted as summary statistics of the population of interest.

ab13ai: Förtroende för: Försäkringskassans personal

Information	[Type= discrete] [Format=numeric] [Range= 1-99] [Missing=*]
Statistics [NW/ W]	[Valid=33377 /-] [Invalid=58877 /-]
Literal question	Allmänt sett, hur stort förtroende har du för det sätt på vilket följande grupper sköter sitt arbete? - Försäkringskassans personal
Notes	1997-2001, 2005-2009

Value	Label	Cases	Percentage
1	Mycket stort förtroende	1625	4.9%
2	Ganska stort förtroende	6887	20.6%
3	Varken stort eller litet förtroende	9166	27.5%
4	Ganska litet förtroende	3817	11.4%
5	Mycket litet förtroende	2854	8.6%
6	Ingen uppfattning	7250	21.7%
96	Frågan ej ställd	0	
97	Ej svar - del av frågan	717	2.1%
98	Dubbelkryss	17	0.1%

File : Super-V-SOM 1992-2022 v2023.1

ab13ai: Förtroende för: Försäkringskassans personal

Value	Label	Cases	Percentage
99	Ej svar - hela frågan	1044	3.1%
Sysmiss		58877	

Warning: these figures indicate the number of cases found in the data file. They cannot be interpreted as summary statistics of the population of interest.

ab13aj: Förtroende för: Arbetsförmedlingens personal

Information	[Type= discrete] [Format=numeric] [Range= 1-99] [Missing=*]
Statistics [NW/ W]	[Valid=15944 /-] [Invalid=76310 /-]
Literat question	Allmänt sett, hur stort förtroende har du för det sätt på vilket följande grupper sköter sitt arbete? - Arbetsförmedlingens personal
Notes	1997, 2000-2001, 2008-2009

Value	Label	Cases	Percentage
1	Mycket stort förtroende	463	2.9%
2	Ganska stort förtroende	2094	13.1%
3	Varken stort eller litet förtroende	3773	23.7%
4	Ganska litet förtroende	2026	12.7%
5	Mycket litet förtroende	2101	13.2%
6	Ingen uppfattning	4537	28.5%
96	Frågan ej ställd	0	
97	Ej svar - del av frågan	388	2.4%
98	Dubbelkryss	6	0.0%
99	Ej svar - hela frågan	556	3.5%
Sysmiss		76310	

Warning: these figures indicate the number of cases found in the data file. They cannot be interpreted as summary statistics of the population of interest.

ab13am: Förtroende för: Advokater

Information	[Type= discrete] [Format=numeric] [Range= 1-99] [Missing=*]
Statistics [NW/ W]	[Valid=7491 /-] [Invalid=84763 /-]
Literat question	Allmänt sett, hur stort förtroende har du för det sätt på vilket följande grupper sköter sitt arbete? - Advokater
Notes	2000-2001

Value	Label	Cases	Percentage
1	Mycket stort förtroende	524	7.0%
2	Ganska stort förtroende	1601	21.4%
3	Varken stort eller litet förtroende	1885	25.2%
4	Ganska litet förtroende	715	9.5%
5	Mycket litet förtroende	439	5.9%
6	Ingen uppfattning	1856	24.8%
96	Frågan ej ställd	0	
97	Ej svar - del av frågan	171	2.3%
98	Dubbelkryss	4	0.1%
99	Ej svar - hela frågan	296	4.0%
Sysmiss		84763	

Warning: these figures indicate the number of cases found in the data file. They cannot be interpreted as summary statistics of the population of interest.

File : Super-V-SOM 1992-2022 v2023.1

ab13an: Förtroende för: Universitetslärare

Information	[Type= continuous] [Format=numeric] [Range= 1-99] [Missing=*]
Statistics [NW/ W]	[Valid=31042 /-] [Invalid=61212 /-]
Literal question	Allmänt sett, hur stort förtroende har du för det sätt på vilket följande grupper sköter sitt arbete? - Universitetslärare
Notes	1996-2000, 2010-2011, 2013

Value	Label	Cases	Percentage
1	Mycket stort förtroende	3733	12.0%
2	Ganska stort förtroende	10331	33.3%
3	Varken stort eller litet förtroende	4537	14.6%
4	Ganska litet förtroende	592	1.9%
5	Mycket litet förtroende	349	1.1%
6	Ingen uppfattning	9572	30.8%
96	Frågan ej ställd	0	
97	Ej svar - del av frågan	871	2.8%
98	Dubbelkruss	20	0.1%
99	Ej svar - hela frågan	1037	3.3%

Warning: these figures indicate the number of cases found in the data file. They cannot be interpreted as summary statistics of the population of interest.

ab13ao: Förtroende för: Socialarbetare

Information	[Type= discrete] [Format=numeric] [Range= 1-99] [Missing=*]
Statistics [NW/ W]	[Valid=85765 /-] [Invalid=6489 /-]
Literal question	Allmänt sett, hur stort förtroende har du för det sätt på vilket följande grupper sköter sitt arbete? - Socialarbetare Från och med 2014: "Personal inom socialtjänsten"
Notes	1996-

Value	Label	Cases	Percentage
1	Mycket stort förtroende	5857	6.8%
2	Ganska stort förtroende	20174	23.5%
3	Varken stort eller litet förtroende	20350	23.7%
4	Ganska litet förtroende	7268	8.5%
5	Mycket litet förtroende	4958	5.8%
6	Ingen uppfattning	22251	25.9%
96	Frågan ej ställd	0	
97	Ej svar - del av frågan	2075	2.4%
98	Dubbelkruss	73	0.1%
99	Ej svar - hela frågan	2759	3.2%
Sysmiss		6489	

Warning: these figures indicate the number of cases found in the data file. They cannot be interpreted as summary statistics of the population of interest.

# ab13aq: Förtroende för: Tandvårdens personal			
Information	[Type= continuous] [Format=numeric] [Range= 1-99] [Missing=*]		
Statistics [NW/ W]	[Valid=20424 /-] [Invalid=71830 /-]		
Literal question	Allmänt sett, hur stort förtroende har du för det sätt på vilket följande grupper sköter sitt arbete? - Tandvårdens personal		
Notes	2004-2009		
Value	Label	Cases	Percentage
1	Mycket stort förtroende	4628	22.7%
2	Ganska stort förtroende	9703	47.5%
3	Varken stort eller litet förtroende	2497	12.2%
4	Ganska litet förtroende	534	2.6%
5	Mycket litet förtroende	341	1.7%
6	Ingen uppfattning	1765	8.6%
96	Frågan ej ställd	0	
97	Ej svar - del av frågan	303	1.5%
98	Dubbelkryss	17	0.1%
99	Ej svar - hela frågan	636	3.1%
<i>Warning: these figures indicate the number of cases found in the data file. They cannot be interpreted as summary statistics of the population of interest.</i>			
# ab13ar: Förtroende för: Småföretagare			
Information	[Type= discrete] [Format=numeric] [Range= 1-99] [Missing=*]		
Statistics [NW/ W]	[Valid=3630 /-] [Invalid=88624 /-]		
Literal question	Allmänt sett, hur stort förtroende har du för det sätt på vilket följande grupper sköter sitt arbete? - Småföretagare		
Notes	2004		
Value	Label	Cases	Percentage
1	Mycket stort förtroende	438	12.1%
2	Ganska stort förtroende	1160	32.0%
3	Varken stort eller litet förtroende	888	24.5%
4	Ganska litet förtroende	152	4.2%
5	Mycket litet förtroende	75	2.1%
6	Ingen uppfattning	666	18.3%
96	Frågan ej ställd	0	
97	Ej svar - del av frågan	106	2.9%
98	Dubbelkryss	3	0.1%
99	Ej svar - hela frågan	142	3.9%
Sysmiss		88624	
<i>Warning: these figures indicate the number of cases found in the data file. They cannot be interpreted as summary statistics of the population of interest.</i>			
# ab13as: Förtroende för: EU-parlamentariker			
Information	[Type= continuous] [Format=numeric] [Range= 1-99] [Missing=*]		
Statistics [NW/ W]	[Valid=59929 /-] [Invalid=32325 /-]		
Literal question	Allmänt sett, hur stort förtroende har du för det sätt på vilket följande grupper sköter sitt arbete? - EU-parlamentariker		
Notes	2005-		
Value	Label	Cases	Percentage
1	Mycket stort förtroende	862	1.4%
2	Ganska stort förtroende	8832	14.7%
3	Varken stort eller litet förtroende	16920	28.2%

ab13as: Förtroende för: EU-parlamentariker

Value	Label	Cases	Percentage
4	Ganska litet förtroende	9997	16.7%
5	Mycket litet förtroende	8169	13.6%
6	Ingen uppfattning	12220	20.4%
96	Frågan ej ställd	0	
97	Ej svar - del av frågan	971	1.6%
98	Dubbelkryss	44	0.1%
99	Ej svar - hela frågan	1914	3.2%

Warning: these figures indicate the number of cases found in the data file. They cannot be interpreted as summary statistics of the population of interest.

ab13au: Förtroende för: Präster

Information	[Type= discrete] [Format=numeric] [Range= 1-99] [Missing=*]
Statistics [NW/ W]	[Valid=3420 /-] [Invalid=88834 /-]
Literal question	Allmänt sett, hur stort förtroende har du för det sätt på vilket följande grupper sköter sitt arbete? - Präster
Notes	2007

Value	Label	Cases	Percentage
1	Mycket stort förtroende	445	13.0%
2	Ganska stort förtroende	1005	29.4%
3	Varken stort eller litet förtroende	796	23.3%
4	Ganska litet förtroende	180	5.3%
5	Mycket litet förtroende	210	6.1%
6	Ingen uppfattning	638	18.7%
96	Frågan ej ställd	0	
97	Ej svar - del av frågan	39	1.1%
98	Dubbelkryss	2	0.1%
99	Ej svar - hela frågan	105	3.1%
Sysmiss		88834	

Warning: these figures indicate the number of cases found in the data file. They cannot be interpreted as summary statistics of the population of interest.

ab13ax: Förtroende för: Handläggare vid försäkringskassan

Information	[Type= discrete] [Format=numeric] [Range= 1-99] [Missing=*96]
Statistics [NW/ W]	[Valid=3276 /-] [Invalid=88978 /-]
Literal question	Allmänt sett, hur stort förtroende har du för det sätt på vilket följande grupper sköter sitt arbete? - Handläggare vid försäkringskassan
Notes	2010, 2012-2013

Value	Label	Cases	Percentage
1	Mycket stort förtroende	78	2.4%
2	Ganska stort förtroende	416	12.7%
3	Varken stort eller litet förtroende	882	26.9%
4	Ganska litet förtroende	545	16.6%
5	Mycket litet förtroende	484	14.8%
6	Ingen uppfattning	702	21.4%
97	Ej svar - del av frågan	46	1.4%
98	Dubbelkryss	3	0.1%
99	Ej svar - hela frågan	120	3.7%
96	Frågan ej ställd	0	

# ab13ax: Förtroende för: Handläggare vid försäkringskassan			
Value	Label	Cases	Percentage
Sysmiss		88978	
<i>Warning: these figures indicate the number of cases found in the data file. They cannot be interpreted as summary statistics of the population of interest.</i>			
# ab13ay: Förtroende för: Handläggare vid arbetsförmedlingen			
Information	[Type= discrete] [Format=numeric] [Range= 1-99] [Missing=*/96]		
Statistics [NW/ W]	[Valid=3276 /-] [Invalid=88978 /-]		
Literal question	Allmänt sett, hur stort förtroende har du för det sätt på vilket följande grupper sköter sitt arbete? - Handläggare vid arbetsförmedlingen		
Notes	2010, 2012-2013		
Value	Label	Cases	Percentage
1	Mycket stort förtroende	60	1.8%
2	Ganska stort förtroende	335	10.2%
3	Varken stort eller litet förtroende	749	22.9%
4	Ganska litet förtroende	599	18.3%
5	Mycket litet förtroende	477	14.6%
6	Ingen uppfattning	885	27.0%
97	Ej svar - del av frågan	51	1.6%
98	Dubbelkryss	0	
99	Ej svar - hela frågan	120	3.7%
96	Frågan ej ställd	0	
Sysmiss		88978	
<i>Warning: these figures indicate the number of cases found in the data file. They cannot be interpreted as summary statistics of the population of interest.</i>			
# ab13az: Förtroende för: Forskare vid universitet/högskolor			
Information	[Type= discrete] [Format=numeric] [Range= 1-99] [Missing=*/96]		
Statistics [NW/ W]	[Valid=6427 /-] [Invalid=85827 /-]		
Literal question	Allmänt sett, hur stort förtroende har du för det sätt på vilket följande grupper sköter sitt arbete? - Forskare vid universitet/högskolor		
Notes	2010-2014		
Value	Label	Cases	Percentage
1	Mycket stort förtroende	665	10.3%
2	Ganska stort förtroende	1891	29.4%
3	Varken stort eller litet förtroende	1164	18.1%
4	Ganska litet förtroende	122	1.9%
5	Mycket litet förtroende	48	0.7%
6	Ingen uppfattning	2153	33.5%
97	Ej svar - del av frågan	108	1.7%
98	Dubbelkryss	9	0.1%
99	Ej svar - hela frågan	267	4.2%
96	Frågan ej ställd	0	
Sysmiss		85827	
<i>Warning: these figures indicate the number of cases found in the data file. They cannot be interpreted as summary statistics of the population of interest.</i>			
# ab13ba: Förtroende för: Landstingets politiker			
Information	[Type= discrete] [Format=numeric] [Range= 1-99] [Missing=*]		
Statistics [NW/ W]	[Valid=1845 /-] [Invalid=90409 /-]		

# ab13ba: Förtroende för: Landstingets politiker			
Literal question	Allmänt sett, hur stort förtroende har du för det sätt på vilket följande grupper sköter sitt arbete? - Landstingets politiker		
Notes	1997		
Value	Label	Cases	Percentage
1	Mycket stort förtroende	18	1.0%
2	Ganska stort förtroende	125	6.8%
3	Varken stort eller litet förtroende	579	31.4%
4	Ganska litet förtroende	353	19.1%
5	Mycket litet förtroende	309	16.7%
6	Ingen uppfattning	294	15.9%
96	Frågan ej ställd	0	
97	Ej svar - del av frågan	81	4.4%
98	Dubbelkryss	0	
99	Ej svar - hela frågan	86	4.7%
Sysmiss		90409	
<i>Warning: these figures indicate the number of cases found in the data file. They cannot be interpreted as summary statistics of the population of interest.</i>			
# ac10a: Anser du att det går att lita på människor i allmänhet?			
Information	[Type= discrete] [Format=numeric] [Range= 0-99] [Missing=* /96]		
Statistics [NW/ W]	[Valid=85765 /-] [Invalid=6489 /-]		
Literal question	Enligt din mening, i vilken utsträckning går det att lita på människor i allmänhet?		
Notes	1996-		
Value	Label	Cases	Percentage
0	Det går inte att lita på människor i allmänhet (0)	1851	2.2%
1	(1)	1091	1.3%
2	(2)	2509	2.9%
3	(3)	4198	4.9%
4	(4)	4312	5.0%
5	(5)	12640	14.7%
6	(6)	8198	9.6%
7	(7)	16098	18.8%
8	(8)	18944	22.1%
9	(9)	6999	8.2%
10	Det går att lita på människor i allmänhet (10)	5664	6.6%
97	Ej svar - del av fråga	439	0.5%
98	Dubbelkryss	88	0.1%
99	Ej svar - hela frågan	2734	3.2%
96	Frågan ej ställd	0	
Sysmiss		6489	
<i>Warning: these figures indicate the number of cases found in the data file. They cannot be interpreted as summary statistics of the population of interest.</i>			
# ac10b: Anser du att det går att lita på människor i det område där du bor?			
Information	[Type= continuous] [Format=numeric] [Range= 0-99] [Missing=* /96]		
Statistics [NW/ W]	[Valid=44281 /-] [Invalid=47973 /-]		
Literal question	2003-2004, 2006-2010 (Väst): "Om du skulle använda samma skala [som i ac10a], i vilken utsträckning anser du att det går att lita på människor i det område där du bor?" 2011- (Väst): "I vilken utsträckning anser du att det går att lita på människor i det område där du bor?"		
Notes	2003-2004, 2006-2013, 2018-		

ac10b: Anser du att det går att lita på människor i det område där du bor?

Value	Label	Cases	Percentage
0	Det går inte att lita på människor i mitt område (0)	637	1.4%
1	(1)	490	1.1%
2	(2)	913	2.1%
3	(3)	1357	3.1%
4	(4)	1636	3.7%
5	(5)	4366	9.9%
6	(6)	3112	7.0%
7	(7)	6339	14.3%
8	(8)	10454	23.6%
9	(9)	7665	17.3%
10	Det går att lita på människor i mitt område (10)	5343	12.1%
97	Ej svar - del av fråga	360	0.8%
98	Dubbelkryss	25	0.1%
99	Ej svar - hela frågan	1584	3.6%
96	Frågan ej ställd	3272	

Warning: these figures indicate the number of cases found in the data file. They cannot be interpreted as summary statistics of the population of interest.

ba10: Subjektiv vänster-högerplacering

Information	[Type= discrete] [Format=numeric] [Range= 1-99] [Missing=*]
Statistics [NW/ W]	[Valid=78626 /-] [Invalid=13628 /-]
Literal question	1999-2009 (Väst): "Man talar ibland om att politiska åsikter kan placeras in på en vänster-högerskala. Var någonstans skulle du placera dig själv på en sådan vänster-högerskala?" 2010- (Väst): "Man talar ibland om att politiska åsikter kan placeras in på en vänster-högerskala. Var någonstans skulle du placera dig själv på en sådan skala?"
Notes	1999-

Value	Label	Cases	Percentage
1	Klart till vänster	8113	10.3%
2	Något till vänster	17029	21.7%
3	Varken till vänster eller till höger	22905	29.1%
4	Något till höger	19158	24.4%
5	Klart till höger	8414	10.7%
98	98=Dubbelkryss	118	0.2%
99	99=Ej svar	2889	3.7%
Systemmiss		13628	

Warning: these figures indicate the number of cases found in the data file. They cannot be interpreted as summary statistics of the population of interest.

bc10: Senaste 12 mån: Besökt gudstjänst eller religiöst möte

Information	[Type= discrete] [Format=numeric] [Range= 1-99] [Missing=* /96]
Statistics [NW/ W]	[Valid=80270 /-] [Invalid=11984 /-]
Literal question	Hur ofta har du under de senaste 12 månaderna gjort följande? - Besökt gudstjänst eller religiöst möte
Notes	1993-1997, 1999-2002, 2004-2007, 2009-

Value	Label	Cases	Percentage
1	Ingen gång	47129	58.7%
2	Någon gång under de senaste 12 månader	12683	15.8%
3	Någon gång i halvåret	4901	6.1%
4	Någon gång i kvartalet	3901	4.9%

# bc10: Senaste 12 mån: Besökt gudstjänst eller religiöst möte			
Value	Label	Cases	Percentage
5	Någon gång i månaden	3784	4.7%
6	Någon gång i veckan	2696	3.4%
7	Flera gånger i veckan	1266	1.6%
97	Ej svar - del av fråga	1837	2.3%
98	Dubbelkryss	91	0.1%
99	Ej svar - hela frågan	1982	2.5%
96	Frågan ej ställd	0	
Sysmiss		11984	
<i>Warning: these figures indicate the number of cases found in the data file. They cannot be interpreted as summary statistics of the population of interest.</i>			
# bc20: Senaste 12 mån: Bett till Gud			
Information	[Type= discrete] [Format=numeric] [Range= 1-99] [Missing=*/96]		
Statistics [NW/ W]	[Valid=68310 /-] [Invalid=23944 /-]		
Literal question	Hur ofta har du under de senaste 12 månaderna gjort följande? - Bett till Gud		
Notes	1995, 1997-2016		
Value	Label	Cases	Percentage
1	Ingen gång	38060	55.7%
2	Någon gång under de senaste 12 månaderna	6273	9.2%
3	Någon gång i halvåret	1974	2.9%
4	Någon gång i kvartalet	2040	3.0%
5	Någon gång i månaden	3511	5.1%
6	Någon gång i veckan	3613	5.3%
7	Flera gånger i veckan	9097	13.3%
97	Ej svar - del av fråga	2101	3.1%
98	Dubbelkryss	80	0.1%
99	Ej svar - hela frågan	1561	2.3%
96	Frågan ej ställd	0	
Sysmiss		23944	
<i>Warning: these figures indicate the number of cases found in the data file. They cannot be interpreted as summary statistics of the population of interest.</i>			
# ca10: Hur intresserad är du i allmänhet av politik?			
Information	[Type= discrete] [Format=numeric] [Range= 1-99] [Missing=*/96]		
Statistics [NW/ W]	[Valid=92254 /-] [Invalid=0 /-]		
Literal question	Hur intresserad är du i allmänhet av politik?		
Notes	1992-		
Value	Label	Cases	Percentage
1	Mycket intresserad	11269	12.2%
2	Ganska intresserad	39402	42.7%
3	Inte särskilt intresserad	32962	35.7%
4	Inte alls intresserad	7304	7.9%
98	Dubbelkryss	65	0.1%
99	Ej svar	1252	1.4%
<i>Warning: these figures indicate the number of cases found in the data file. They cannot be interpreted as summary statistics of the population of interest.</i>			
# ca11: Hur intresserad är du av politik när det gäller: Den kommun där du bor			
Information	[Type= discrete] [Format=numeric] [Range= 1-99] [Missing=*]		

# ca11: Hur intresserad är du av politik när det gäller: Den kommun där du bor			
Statistics [NW/ W]	[Valid=92254 /-] [Invalid=0 /-]		
Literal question	1992-1997: "Hur pass intresserad är du av politiken i din kommun?" 1998-2002: "Hur pass intresserad är du av politiska frågor som rör den kommun där du bor?" 2003-2009: "Hur intresserad är du av politiska frågor som rör den kommun där du bor?"		
Notes	1992-		
Value	Label	Cases	Percentage
1	Mycket intresserad	12668	13.7%
2	Ganska intresserad	40266	43.6%
3	Inte särskilt intresserad	30898	33.5%
4	Inte alls intresserad	6140	6.7%
97	Ej svar - del av frågan	1096	1.2%
98	Dubbelkryss	58	0.1%
99	Ej svar	1128	1.2%
<i>Warning: these figures indicate the number of cases found in the data file. They cannot be interpreted as summary statistics of the population of interest.</i>			
# ca12: Hur intresserad är du av politik när det gäller: Västra Götalandsregionen			
Information	[Type= discrete] [Format=numeric] [Range= 1-99] [Missing=*]		
Statistics [NW/ W]	[Valid=82113 /-] [Invalid=10141 /-]		
Literal question	1998-2002 (Väst): "Hur pass intresserad är du av politiska frågor som rör Västra Götalandsregionen?" 2003-2009 (Väst): "Hur intresserad är du av politiska frågor som rör Västra Götalandsregionen?"		
Notes	1998-		
Value	Label	Cases	Percentage
1	Mycket intresserad	7163	8.7%
2	Ganska intresserad	32203	39.2%
3	Inte särskilt intresserad	33799	41.2%
4	Inte alls intresserad	6298	7.7%
97	Ej svar - del av frågan	1321	1.6%
98	Dubbelkryss	41	0.0%
99	Ej svar	1288	1.6%
Sysmiss		10141	
<i>Warning: these figures indicate the number of cases found in the data file. They cannot be interpreted as summary statistics of the population of interest.</i>			
# ca13: Hur intresserad är du av politik när det gäller: EU			
Information	[Type= discrete] [Format=numeric] [Range= 1-99] [Missing=*/96]		
Statistics [NW/ W]	[Valid=39505 /-] [Invalid=52749 /-]		
Literal question	Hur intresserad är du av politik när det gäller: EU		
Notes	2010-		
Value	Label	Cases	Percentage
1	Mycket intresserad	4061	10.3%
2	Ganska intresserad	16153	40.9%
3	Inte särskilt intresserad	14235	36.0%
4	Inte alls intresserad	3162	8.0%
97	Ej svar - del av fråga	1396	3.5%
98	Dubbelkryss	13	0.0%
99	Ej svar	485	1.2%
Sysmiss		52749	
<i>Warning: these figures indicate the number of cases found in the data file. They cannot be interpreted as summary statistics of the population of interest.</i>			

# ca14: Hur intresserad är du av politik när det gäller: Sverige			
Information	[Type= discrete] [Format=numeric] [Range= 1-99] [Missing=*/96]		
Statistics [NW/ W]	[Valid=39505 /-] [Invalid=52749 /-]		
Literal question	Hur intresserad är du av politik när det gäller: EU		
Notes	2010-		
Value	Label	Cases	Percentage
1	Mycket intresserad	10665	27.0%
2	Ganska intresserad	18506	46.8%
3	Inte särskilt intresserad	7314	18.5%
4	Inte alls intresserad	1510	3.8%
97	Ej svar - del av fråga	1001	2.5%
98	Dubbelkryss	24	0.1%
99	Ej svar	485	1.2%
Sysmiss		52749	
<i>Warning: these figures indicate the number of cases found in the data file. They cannot be interpreted as summary statistics of the population of interest.</i>			
# ca30a: Möjligheter att påverka politiska beslut i: EU			
Information	[Type= discrete] [Format=numeric] [Range= 1-99] [Missing=*]		
Statistics [NW/ W]	[Valid=78626 /-] [Invalid=13628 /-]		
Literal question	1999-2003: "Vilka möjligheter anser Du att Du har att påverka politiska beslut i EU, i Sverige, i Västra Götalandsregionen och i den kommun där du bor?" 2004: "Vilka möjligheter anser Du att Du har att påverka politiska beslut i: EU"		
Notes	1999-		
Value	Label	Cases	Percentage
1	Mycket goda möjligheter	393	0.5%
2	Ganska goda möjligheter	2696	3.4%
3	Varken goda eller dåliga möjligheter	9917	12.6%
4	Ganska dåliga möjligheter	14840	18.9%
5	Mycket dåliga möjligheter	35599	45.3%
6	Ingen uppfattning	11917	15.2%
97	Ej svar - del av fråga	967	1.2%
98	Dubbelkryss	65	0.1%
99	Ej svar - hela frågan	2232	2.8%
Sysmiss		13628	
<i>Warning: these figures indicate the number of cases found in the data file. They cannot be interpreted as summary statistics of the population of interest.</i>			
# ca30b: Möjligheter att påverka politiska beslut i: Sverige			
Information	[Type= discrete] [Format=numeric] [Range= 1-99] [Missing=*]		
Statistics [NW/ W]	[Valid=78626 /-] [Invalid=13628 /-]		
Literal question	1999-2003: "Vilka möjligheter anser Du att Du har att påverka politiska beslut i EU, i Sverige, i Västra Götalandsregionen och i den kommun där du bor?" 2004: "Vilka möjligheter anser Du att Du har att påverka politiska beslut i: Sverige"		
Notes	1999-		

ca30b: Möjligheter att påverka politiska beslut i: Sverige

Value	Label	Cases	Percentage
1	Mycket goda möjligheter	1236	1.6%
2	Ganska goda möjligheter	10886	13.8%
3	Varken goda eller dåliga möjligheter	17518	22.3%
4	Ganska dåliga möjligheter	18037	22.9%
5	Mycket dåliga möjligheter	18096	23.0%
6	Ingen uppfattning	9114	11.6%
97	Ej svar - del av fråga	1463	1.9%
98	Dubbelkryss	44	0.1%
99	Ej svar - hela frågan	2232	2.8%
Sysmiss		13628	

Warning: these figures indicate the number of cases found in the data file. They cannot be interpreted as summary statistics of the population of interest.

ca30c: Möjligheter att påverka politiska beslut i: Västra Götalandsregionen

Information	[Type= discrete] [Format=numeric] [Range= 1-99] [Missing=*]
Statistics [NW/ W]	[Valid=78626 /-] [Invalid=13628 /-]
Literal question	1999-2003: "Vilka möjligheter anser Du att Du har att påverka politiska beslut i EU, i Sverige, i Västra Götalandsregionen och i den kommun där du bor?" 2004: "Vilka möjligheter anser Du att Du har att påverka politiska beslut i:" Västra Götalandsregionen
Notes	1999-

Value	Label	Cases	Percentage
1	Mycket goda möjligheter	900	1.1%
2	Ganska goda möjligheter	8635	11.0%
3	Varken goda eller dåliga möjligheter	19369	24.6%
4	Ganska dåliga möjligheter	16961	21.6%
5	Mycket dåliga möjligheter	17212	21.9%
6	Ingen uppfattning	11278	14.3%
97	Ej svar - del av fråga	1972	2.5%
98	Dubbelkryss	67	0.1%
99	Ej svar - hela frågan	2232	2.8%
Sysmiss		13628	

Warning: these figures indicate the number of cases found in the data file. They cannot be interpreted as summary statistics of the population of interest.

ca30d: Möjligheter att påverka politiska beslut i: Den kommun där du bor

Information	[Type= discrete] [Format=numeric] [Range= 1-99] [Missing=*]
Statistics [NW/ W]	[Valid=78626 /-] [Invalid=13628 /-]
Literal question	1999-2003: "Vilka möjligheter anser Du att Du har att påverka politiska beslut i EU, i Sverige, i Västra Götalandsregionen och i den kommun där du bor?" 2004: "Vilka möjligheter anser Du att Du har att påverka politiska beslut i:" Den kommun där du bor
Notes	1999-

Value	Label	Cases	Percentage
1	Mycket goda möjligheter	1888	2.4%
2	Ganska goda möjligheter	14524	18.5%

# ca30d: Möjligheter att påverka politiska beslut i: Den kommun där du bor			
Value	Label	Cases	Percentage
3	Varken goda eller dåliga möjligheter	21082	26.8%
4	Ganska dåliga möjligheter	14277	18.2%
5	Mycket dåliga möjligheter	13053	16.6%
6	Ingen uppfattning	9869	12.6%
97	Ej svar - del av fråga	1659	2.1%
98	Dubbelkryss	42	0.1%
99	Ej svar - hela frågan	2232	2.8%
Sysmiss		13628	
<i>Warning: these figures indicate the number of cases found in the data file. They cannot be interpreted as summary statistics of the population of interest.</i>			
# ca30e: Möjligheter att påverka politiska beslut i: Stadsdelen/den del av kommunen där du bor			
Information	[Type= discrete] [Format=numeric] [Range= 1-99] [Missing=*]		
Statistics [NW/ W]	[Valid=74866 /-] [Invalid=17388 /-]		
Literal question	Vilka möjligheter anser Du att Du har att påverka politiska beslut i: - Den stadsdel/del av kommunen där du bor		
Notes	2000-		
Value	Label	Cases	Percentage
1	Mycket goda möjligheter	1852	2.5%
2	Ganska goda möjligheter	12328	16.5%
3	Varken goda eller dåliga möjligheter	19246	25.7%
4	Ganska dåliga möjligheter	12029	16.1%
5	Mycket dåliga möjligheter	11698	15.6%
6	Ingen uppfattning	13034	17.4%
97	Ej svar - del av fråga	2537	3.4%
98	Dubbelkryss	23	0.0%
99	Ej svar - hela frågan	2119	2.8%
Sysmiss		17388	
<i>Warning: these figures indicate the number of cases found in the data file. They cannot be interpreted as summary statistics of the population of interest.</i>			
# ca100a: Nöjd med demokratin i: EU			
Information	[Type= discrete] [Format=numeric] [Range= 1-99] [Missing=*96]		
Statistics [NW/ W]	[Valid=82113 /-] [Invalid=10141 /-]		
Literal question	1998- (Väst): "På det hela taget, hur nöjd är Du med det sätt på vilket demokratin fungerar i:" EU 2014- (Väst): "Allmänt sett, hur nöjd är du med det sätt på vilket demokratin fungerar i:" EU		
Notes	1998-		
Value	Label	Cases	Percentage
1	Mycket nöjd	1513	1.8%
2	Ganska nöjd	28765	35.0%
3	Inte särskilt nöjd	33071	40.3%
4	Inte alls nöjd	12979	15.8%
97	Ej svar - del av fråga	2622	3.2%
98	Dubbelkryss	26	0.0%
99	Ej svar - hela frågan	3137	3.8%
96	Frågan ej ställd	0	
Sysmiss		10141	
<i>Warning: these figures indicate the number of cases found in the data file. They cannot be interpreted as summary statistics of the population of interest.</i>			

# ca100b: Nöjd med demokratin i: Sverige			
Information	[Type= discrete] [Format=numeric] [Range= 1-99] [Missing=* /96]		
Statistics [NW/ W]	[Valid=85765 /-] [Invalid=6489 /-]		
Literal question	1996-1997 (Väst): "På det hela taget, hur nöjd är du med det sätt på vilket demokratin fungerar i Sverige?" 1998- (Väst): "På det hela taget, hur nöjd är Du med det sätt på vilket demokratin fungerar i:" Sverige 2014- (Väst): "Allmänt sett, hur nöjd är du med det sätt på vilket demokratin fungerar i:" Sverige		
Notes	1996-		
Value	Label	Cases	Percentage
1	Mycket nöjd	8218	9.6%
2	Ganska nöjd	47750	55.7%
3	Inte särskilt nöjd	19451	22.7%
4	Inte alls nöjd	5257	6.1%
97	Ej svar - del av fråga	1818	2.1%
98	Dubbelkryss	46	0.1%
99	Ej svar - hela frågan	3225	3.8%
96	Frågan ej ställd	0	
Sysmiss		6489	
<i>Warning: these figures indicate the number of cases found in the data file. They cannot be interpreted as summary statistics of the population of interest.</i>			
# ca100e: Nöjd med demokratin i: Västra Götlandsregionen			
Information	[Type= discrete] [Format=numeric] [Range= 1-99] [Missing=*]		
Statistics [NW/ W]	[Valid=82113 /-] [Invalid=10141 /-]		
Literal question	1998- (Väst): "På det hela taget, hur nöjd är Du med det sätt på vilket demokratin fungerar i:" Västra Götalandsregionen 2014- (Väst): "Allmänt sett, hur nöjd är du med det sätt på vilket demokratin fungerar i:" Västra Götalandsregionen		
Notes	1998-		
Value	Label	Cases	Percentage
1	Mycket nöjd	4201	5.1%
2	Ganska nöjd	42208	51.4%
3	Inte särskilt nöjd	23217	28.3%
4	Inte alls nöjd	5557	6.8%
96	Frågan ej ställd	0	
97	Ej svar - del av fråga	3763	4.6%
98	Dubbelkryss	30	0.0%
99	Ej svar - hela frågan	3137	3.8%
Sysmiss		10141	
<i>Warning: these figures indicate the number of cases found in the data file. They cannot be interpreted as summary statistics of the population of interest.</i>			
# ca100d: Nöjd med demokratin i: Den kommun där du bor			
Information	[Type= discrete] [Format=numeric] [Range= 1-99] [Missing=* /96]		
Statistics [NW/ W]	[Valid=85765 /-] [Invalid=6489 /-]		
Literal question	1996-1997 (Väst): "På det hela taget, hur nöjd är du med det sätt på vilket demokratin fungerar i din kommun?" 1998- (Väst): "På det hela taget, hur nöjd är Du med det sätt på vilket demokratin fungerar i:" den kommun där du bor 2014- (Väst): "Allmänt sett, hur nöjd är du med det sätt på vilket demokratin fungerar i:" den kommun där du bor		
Notes	1996-		
Value	Label	Cases	Percentage
1	Mycket nöjd	6071	7.1%

ca100d: Nöjd med demokratin i: Den kommun där du bor

Value	Label	Cases	Percentage
2	Ganska nöjd	47533	55.4%
3	Inte särskilt nöjd	20676	24.1%
4	Inte alls nöjd	5741	6.7%
97	Ej svar - del av fråga	2441	2.8%
98	Dubbelkryss	31	0.0%
99	Ej svar - hela frågan	3272	3.8%
96	Frågan ej ställd	0	
Sysmiss		6489	

Warning: these figures indicate the number of cases found in the data file. They cannot be interpreted as summary statistics of the population of interest.

ca300a: Hur ofta har du de senaste 12 månaderna: Diskuterat politik

Information	[Type= discrete] [Format=numeric] [Range= 1-99] [Missing=*96]
Statistics [NW/ W]	[Valid=90651 /-] [Invalid=1603 /-]
Literal question	2014- (Väst): "Hur ofta har du under de senaste 12 månaderna gjort följande?" Diskuterat politik
Notes	1993-

Value	Label	Cases	Percentage
1	Ingen gång	16223	17.9%
2	Någon gång under de senaste 12 månader	8762	9.7%
3	Någon gång i halvåret	5437	6.0%
4	Någon gång i kvartalet	7767	8.6%
5	Någon gång i månaden	18558	20.5%
6	Någon gång i veckan	18443	20.3%
7	Flera gånger i veckan	10525	11.6%
97	Ej svar - del av fråga	2572	2.8%
98	Dubbelkryss	120	0.1%
99	Ej svar - hela frågan	2244	2.5%
96	Frågan ej ställd	0	
Sysmiss		1603	

Warning: these figures indicate the number of cases found in the data file. They cannot be interpreted as summary statistics of the population of interest.

ca300b: Hur ofta har du de senaste 12 månaderna: Deltagit i demonstration

Information	[Type= discrete] [Format=numeric] [Range= 1-99] [Missing=*96]
Statistics [NW/ W]	[Valid=14151 /-] [Invalid=78103 /-]
Literal question	2014- (Väst): "Hur ofta har du under de senaste 12 månaderna gjort följande?" Deltagit i demonstration
Notes	1999-2001, 2014

Value	Label	Cases	Percentage
1	Ingen gång	12363	87.4%
2	Någon gång under de senaste 12 månader	595	4.2%
3	Någon gång i halvåret	137	1.0%
4	Någon gång i kvartalet	116	0.8%
5	Någon gång i månaden	54	0.4%
6	Någon gång i veckan	21	0.1%
7	Flera gånger i veckan	32	0.2%
97	Ej svar - del av fråga	470	3.3%
98	Dubbelkryss	18	0.1%

# ca300b: Hur ofta har du de senaste 12 månaderna: Deltagit i demonstration			
Value	Label	Cases	Percentage
99	Ej svar - hela frågan	345	2.4%
96	Frågan ej ställd	0	
Sysmiss		78103	
<i>Warning: these figures indicate the number of cases found in the data file. They cannot be interpreted as summary statistics of the population of interest.</i>			
# cb10: Vilket parti tycker du bäst om i dag?			
Information	[Type= discrete] [Format=numeric] [Range= 1-99] [Missing=*96]		
Statistics [NW/ W]	[Valid=81264 /-] [Invalid=10990 /-]		
Literal question	Vilket parti tycker du bäst om idag?		
Notes	1992-1995, 1998-1999, 2001-2002, 2004-		
Value	Label	Cases	Percentage
1	Vänsterpartiet	5933	7.3%
2	Socialdemokraterna	22322	27.5%
3	Centerpartiet	4466	5.5%
4	Folkpartiet	5630	6.9%
5	Moderaterna	17217	21.2%
6	Kristdemokraterna	4377	5.4%
7	Miljöpartiet	5091	6.3%
10	Sverigedemokraterna	4382	5.4%
11	Feministiskt initiativ	429	0.5%
12	Piratpartiet	100	0.1%
13	Ny Demokrati	84	0.1%
14	Sjukvårdspartiet	20	0.0%
15		108	0.1%
30	Annat parti	1680	2.1%
97	Ej svar - del av fråga	1547	1.9%
98	Dubbelkryss	2124	2.6%
99	Ej svar - hela frågan	5754	7.1%
96	Frågan ej ställd	0	
Sysmiss		10990	
<i>Warning: these figures indicate the number of cases found in the data file. They cannot be interpreted as summary statistics of the population of interest.</i>			
# cb11: Vilket parti tycker du bäst om i dag? (7 partier)			
Information	[Type= discrete] [Format=numeric] [Range= 1-99] [Missing=*96]		
Statistics [NW/ W]	[Valid=81264 /-] [Invalid=10990 /-]		
Literal question	Vilket parti tycker du bäst om idag?		
Notes	1992-1995, 1998-1999, 2001-2002, 2004-2014		
Value	Label	Cases	Percentage
1	Vänsterpartiet	5933	7.3%
2	Socialdemokraterna	22322	27.5%
3	Centerpartiet	4466	5.5%
4	Folkpartiet	5630	6.9%
5	Moderaterna	17217	21.2%
6	Kristdemokraterna	4377	5.4%
7	Miljöpartiet	5091	6.3%

cb11: Vilket parti tycker du bäst om i dag? (7 partier)

Value	Label	Cases	Percentage
15		92	0.1%
30	Annat parti (olika fasta svarsalternativ)	7106	8.7%
97	Ej svar - del av fråga	1547	1.9%
98	Fler än ett parti angivet	2124	2.6%
99	Ej svar - hela frågan	5359	6.6%
96	Frågan ej ställd	0	
Sysmiss		10990	

Warning: these figures indicate the number of cases found in the data file. They cannot be interpreted as summary statistics of the population of interest.

cb12a: Vilket parti tycker du bäst om i: Rikspolitiken

Information	[Type= discrete] [Format=numeric] [Range= 1-99] [Missing=*]
Statistics [NW/ W]	[Valid=7336 /-] [Invalid=84918 /-]
Literal question	1996-1997 (Väst): "Vilket parti tycker du bäst om idag i rikspolitiken respektive i kommunalpolitiken?" 2000 (Väst): "Vilket parti tycker Du bäst om i dag - i rikspolitiken, i regionpolitiken respektive i den kommun där Du bor? Markera endast ett kryss i vardera kolumnen." 2002 (Väst): "Vilket parti tycker du bäst om på region-/landstingsnivå?" 2004 (Väst): "Vilket parti tycker du bäst om i dag i regionpolitiken i Västra Götaland?"
Notes	1996-1997, 2000

Value	Label	Cases	Percentage
1	Vänsterpartiet	887	12.1%
2	Socialdemokraterna	1768	24.1%
3	Centerpartiet	171	2.3%
4	Folkpartiet	351	4.8%
5	Moderaterna	1566	21.3%
6	Kristdemokraterna	614	8.4%
7	Miljöpartiet	322	4.4%
30	Annat parti	149	2.0%
97	Ej svar - del av fråga	146	2.0%
98	Dubbelkryss	14	0.2%
99	Ej svar hela frågan	1348	18.4%
Sysmiss		84918	

Warning: these figures indicate the number of cases found in the data file. They cannot be interpreted as summary statistics of the population of interest.

cb12b: Vilket parti tycker du bäst om i: Kommunalpolitiken

Information	[Type= discrete] [Format=numeric] [Range= 1-99] [Missing=*]
Statistics [NW/ W]	[Valid=7336 /-] [Invalid=84918 /-]
Literal question	1996-1997 (Väst): "Vilket parti tycker du bäst om idag i rikspolitiken respektive i kommunalpolitiken?" 2000 (Väst): "Vilket parti tycker Du bäst om i dag - i rikspolitiken, i regionpolitiken respektive i den kommun där Du bor? Markera endast ett kryss i vardera kolumnen." 2002 (Väst): "Vilket parti tycker du bäst om på region-/landstingsnivå?" 2004 (Väst): "Vilket parti tycker du bäst om i dag i regionpolitiken i Västra Götaland?"
Notes	1996-1997, 2000

Value	Label	Cases	Percentage
1	Vänsterpartiet	589	8.0%
2	Socialdemokraterna	1915	26.1%
3	Centerpartiet	349	4.8%
4	Folkpartiet	468	6.4%
5	Moderaterna	1344	18.3%

# cb12b: Vilket parti tycker du bäst om i: Kommunalpolitiken			
Value	Label	Cases	Percentage
6	Kristdemokraterna	271	3.7%
7	Miljöpartiet	345	4.7%
30	Annat parti	184	2.5%
97	Ej svar - del av fråga	512	7.0%
98	Dubbelkryss	11	0.1%
99	Ej svar hela frågan	1348	18.4%
Sysmiss		84918	
<i>Warning: these figures indicate the number of cases found in the data file. They cannot be interpreted as summary statistics of the population of interest.</i>			
# cb12c: Vilket parti tycker du bäst om i: Regionpolitiken			
Information	[Type= discrete] [Format=numeric] [Range= 1-99] [Missing=*]		
Statistics [NW/ W]	[Valid=7476 /-] [Invalid=84778 /-]		
Literal question	1996-1997 (Väst): "Vilket parti tycker du bäst om idag i rikspolitiken respektive i kommunalpolitiken?" 2000 (Väst): "Vilket parti tycker Du bäst om i dag - i rikspolitiken, i regionpolitiken respektive i den kommun där Du bor? Markera endast ett kryss i vardera kolumnen." 2002 (Väst): "Vilket parti tycker du bäst om på region-/landstingsnivå?" 2004 (Väst): "Vilket parti tycker du bäst om i dag i regionpolitiken i Västra Götaland?"		
Notes	2000, 2002, 2004		
Value	Label	Cases	Percentage
1	Vänsterpartiet	592	7.9%
2	Socialdemokraterna	2235	29.9%
3	Centerpartiet	352	4.7%
4	Folkpartiet	721	9.6%
5	Moderaterna	1009	13.5%
6	Kristdemokraterna	468	6.3%
7	Miljöpartiet	252	3.4%
30	Annat parti	211	2.8%
97	Ej svar - del av fråga	393	5.3%
98	Dubbelkryss	61	0.8%
99	Ej svar hela frågan	1182	15.8%
Sysmiss		84778	
<i>Warning: these figures indicate the number of cases found in the data file. They cannot be interpreted as summary statistics of the population of interest.</i>			
# cb13a: Vilket parti tycker du bäst om i: Rikspolitiken			
Information	[Type= discrete] [Format=numeric] [Range= 1-99] [Missing=*]		
Statistics [NW/ W]	[Valid=7073 /-] [Invalid=85181 /-]		
Literal question	1996-1997 (Väst): "Vilket parti tycker du bäst om idag i rikspolitiken respektive i kommunalpolitiken?" 2000 (Väst): "Vilket parti tycker Du bäst om i dag - i rikspolitiken, i regionpolitiken respektive i den kommun där Du bor? Markera endast ett kryss i vardera kolumnen." 2002 (Väst): "Vilket parti tycker du bäst om på region-/landstingsnivå?" 2004 (Väst): "Vilket parti tycker du bäst om i dag i regionpolitiken i Västra Götaland?"		
Notes	2003, 2005		
Value	Label	Cases	Percentage
1	Vänsterpartiet	428	6.1%
2	Socialdemokraterna	1572	22.2%
3	Centerpartiet	273	3.9%
4	Folkpartiet	628	8.9%
5	Moderaterna	1058	15.0%

# cb13a: Vilket parti tycker du bäst om i: Rikspolitiken			
Value	Label	Cases	Percentage
6	Kristdemokraterna	308	4.4%
7	Miljöpartiet	260	3.7%
30	Annat parti	96	1.4%
53	Vet ej	2027	28.7%
96	Frågan ej ställd	0	
97	Ej svar - del av frågan	126	1.8%
98	Dubbelkryss	19	0.3%
99	Ej svar - hela frågan	278	3.9%
Sysmiss		85181	
<i>Warning: these figures indicate the number of cases found in the data file. They cannot be interpreted as summary statistics of the population of interest.</i>			
# cb13b: Vilket parti tycker du bäst om i: Den kommun där du bor			
Information	[Type= discrete] [Format=numeric] [Range= 1-99] [Missing=*]		
Statistics [NW/ W]	[Valid=7073 /-] [Invalid=85181 /-]		
Literal question	1996-1997 (Väst): "Vilket parti tycker du bäst om idag i rikspolitiken respektive i kommunalpolitiken?" 2000 (Väst): "Vilket parti tycker Du bäst om i dag - i rikspolitiken, i regionpolitiken respektive i den kommun där Du bor? Markera endast ett kryss i vardera kolumnen." 2002 (Väst): "Vilket parti tycker du bäst om på region-/landstingsnivå?" 2004 (Väst): "Vilket parti tycker du bäst om i dag i regionpolitiken i Västra Götaland?"		
Notes	2003, 2005		
Value	Label	Cases	Percentage
1	Vänsterpartiet	362	5.1%
2	Socialdemokraterna	1474	20.8%
3	Centerpartiet	370	5.2%
4	Folkpartiet	483	6.8%
5	Moderaterna	907	12.8%
6	Kristdemokraterna	202	2.9%
7	Miljöpartiet	205	2.9%
30	Annat parti	133	1.9%
53	Vet ej	2516	35.6%
96	Frågan ej ställd	0	
97	Ej svar - del av frågan	125	1.8%
98	Dubbelkryss	18	0.3%
99	Ej svar - hela frågan	278	3.9%
Sysmiss		85181	
<i>Warning: these figures indicate the number of cases found in the data file. They cannot be interpreted as summary statistics of the population of interest.</i>			
# cb13c: Vilket parti tycker du bäst om i: Regionpolitiken			
Information	[Type= discrete] [Format=numeric] [Range= 1-99] [Missing=*]		
Statistics [NW/ W]	[Valid=10703 /-] [Invalid=81551 /-]		
Literal question	1996-1997 (Väst): "Vilket parti tycker du bäst om idag i rikspolitiken respektive i kommunalpolitiken?" 2000 (Väst): "Vilket parti tycker Du bäst om i dag - i rikspolitiken, i regionpolitiken respektive i den kommun där Du bor? Markera endast ett kryss i vardera kolumnen." 2002 (Väst): "Vilket parti tycker du bäst om på region-/landstingsnivå?" 2004 (Väst): "Vilket parti tycker du bäst om i dag i regionpolitiken i Västra Götaland?"		
Notes	2003, 2005		
Value	Label	Cases	Percentage
1	Vänsterpartiet	510	4.8%

# cb13c: Vilket parti tycker du bäst om i: Regionpolitiken			
Value	Label	Cases	Percentage
2	Socialdemokraterna	2308	21.6%
3	Centerpartiet	460	4.3%
4	Folkpartiet	746	7.0%
5	Moderaterna	1420	13.3%
6	Kristdemokraterna	331	3.1%
7	Miljöpartiet	318	3.0%
30	Annat parti	255	2.4%
53	Vet ej	3144	29.4%
96	Frågan ej ställd	0	
97	Ej svar - del av frågan	164	1.5%
98	Dubbelkryss	54	0.5%
99	Ej svar - hela frågan	993	9.3%
Sysmiss		81551	
<i>Warning: these figures indicate the number of cases found in the data file. They cannot be interpreted as summary statistics of the population of interest.</i>			
# cb13d: Vilket parti tycker du bäst om i: EU-politiken			
Information	[Type= continuous] [Format=numeric] [Range= 1-99] [Missing=*]		
Statistics [NW/ W]	[Valid=7073 /-] [Invalid=85181 /-]		
Literal question	1996-1997 (Väst): "Vilket parti tycker du bäst om idag i rikspolitiken respektive i kommunalpolitiken?" 2000 (Väst): "Vilket parti tycker Du bäst om i dag - i rikspolitiken, i regionpolitiken respektive i den kommun där Du bor? Markera endast ett kryss i vardera kolumnen." 2002 (Väst): "Vilket parti tycker du bäst om på region-/landstingsnivå?" 2004 (Väst): "Vilket parti tycker du bäst om i dag i regionpolitiken i Västra Götaland?"		
Notes	2003, 2005		
Value	Label	Cases	Percentage
1	Vänsterpartiet	517	7.3%
2	Socialdemokraterna	1164	16.5%
3	Centerpartiet	244	3.4%
4	Folkpartiet	438	6.2%
5	Moderaterna	694	9.8%
6	Kristdemokraterna	122	1.7%
7	Miljöpartiet	302	4.3%
30	Annat parti	139	2.0%
53	Vet ej	3047	43.1%
96	Frågan ej ställd	0	
97	Ej svar - del av frågan	114	1.6%
98	Dubbelkryss	14	0.2%
99	Ej svar - hela frågan	278	3.9%
<i>Warning: these figures indicate the number of cases found in the data file. They cannot be interpreted as summary statistics of the population of interest.</i>			
# cb15: Namngivet annat bästa parti			
Information	[Type= continuous] [Format=numeric] [Range= 100-999] [Missing=*/996]		
Statistics [NW/ W]	[Valid=74164 /-] [Invalid=18090 /-]		
Notes	1992-1994, 1998, 2001-2002, 2004-		
Value	Label	Cases	Percentage
100	Vägvalet	27	0.0%

cb15: Namngivet annat bästa parti

Value	Label	Cases	Percentage
101	Sjukvårdspartiet	22	0.0%
102	OKS	0	
103	Svenljunga nya kommunparti	0	
104	Folkfronten (fd. NSF)	15	0.0%
105	Rättvisepartiet socialisterna	3	0.0%
106	Folkets vilja, folkviljan	9	0.0%
107	Sverigedemokraterna	191	0.3%
108	Nydemokraterna	1	0.0%
109	Pensionärspartiet	14	0.0%
110	Vår framtid	2	0.0%
111	Norges kommunistiska parti (NKP)	0	
112	Aledemokraterna	1	0.0%
113	KPML(r) (se kod 193)	43	0.1%
114	Sveriges pensionärens intresseparti (SPI)	65	0.1%
115	Socialistiska partiet	7	0.0%
116	Det nya partiet	0	
117	Kalle Anka-partiet	27	0.0%
118	Musse Pigg-partiet	0	
119	Långben-partiet	0	
120	Enhet	10	0.0%
121	Markbygdspartiet	1	0.0%
122	Ny Demokrati	3	0.0%
123	Samlingsregering	0	
124	Norrbottnpartiet	2	0.0%
125	Europeiska Arbetarpartiet (EAP)	1	0.0%
126	Syndikalisterna (SAC)	8	0.0%
127	Libertarianer	1	0.0%
128	Kvinnopartiet	11	0.0%
129	Internetpartiet	1	0.0%
130	Fria folkets parti	0	
131	Skånepartiet	1	0.0%
132	Hörbypartiet	0	
133	Ny framtid	2	0.0%
134	Kinnapartiet	0	
135	Stockholmspartiet	0	
136	SAFE (Nässjö)	0	
137	Sjöbopartiet	2	0.0%
138	Soffliggarpartiet	2	0.0%
139	Finsk center	0	
140	Junilistan	54	0.1%
141	Sveriges kommunistiska parti (SKP)	3	0.0%
142	Tomas DiLeva parti	0	
143	Feministiskt initiativ	73	0.1%
144	Framtidspartiet	9	0.0%
145	Vägval Vänster	2	0.0%

cb15: Namngivet annat bästa parti

Value	Label	Cases	Percentage
146	Vevpartiet	0	
147	Piratpartiet	108	0.1%
148	Roslagspartiet Österåker	0	
149	Vrinnevilistan (VL)	0	
150	Kommunal Samverkan med Folket i Fokus (KSFF)	0	
151	Nackapartiet	0	
152	Bålstadpartiet	0	
153	Sollentunapartiet	0	
154	Folkets Väl	0	
155	Laholmspartiet	0	
156	Ronnebypartiet	0	
157	Alvesta alternativet	0	
158	Liberala partiet	7	0.0%
159	Göingepartiet	0	
160	Barapartiet	0	
161	Falupartiet	0	
162	Österlenpartiet	0	
163	Knivsta.nu	0	
164	Mariefredspartiet	0	
165	Sjukvårdspartiet i Värmland	2	0.0%
166	Mullsjö framtid	0	
167	Huddingepartiet	0	
168	Jongleringspartiet	0	
169	Välfärdspartiet	0	
170	Dalarnas sjukvårdsparti	0	
171	Nils Dacke partiet	0	
172	Skolpartiet	0	
174	Nackalistan	0	
175	Skåne läns sjukvårdsparti	0	
176	Norrbottnens sjukvårdsparti	0	
177	Fria Norrland	0	
178	Sverigepartiet	2	0.0%
179	Kirunapartiet	0	
180	Kristianstadbyggdens framtid	0	
181	Skånes självständighetsparti	0	
182	Strömstads parti	1	0.0%
183	Föryngringspartiet	0	
184	Åhuspartiet	0	
185	Kommunalt alternativ	0	
186	Burlövs väl	0	
187	Bjäre partiet	0	
188	Osynliga partiet	1	0.0%
189	Demokratisk vänster	0	
190	Kungsbackaborna	1	0.0%
191	Skånes väl	0	

cb15: Namngivet annat bästa parti

Value	Label	Cases	Percentage
192	Staffanstorpspartiet	0	
193	Kommunistiska partiet (KP)	34	0.0%
194	Kommunpartiet, Härryda	0	
195	Kristianstadpartiet	0	
196	Bergås bästa	0	
197	Kommunens väl, Ystad	0	
198	Kommunal samling, Göinge	0	
199	Helsingborgspartiet	0	
200	Nordiska rikspartiet	0	
201	Barsebäcksöppnarna	0	
202	Kommunpartiet vår framtid	0	
203	Rätt väg i Gullspång	1	0.0%
204	Uddevallapartiet	2	0.0%
205	Sotenäspartiet	0	
206	Lysekilspartiet	4	0.0%
207	Mariestadspartiet	1	0.0%
208	Solidariskt Uddevalla	0	
209	Ö-partiet	0	
210	Aktiv demokrati	1	0.0%
211	Barnpartiet	1	0.0%
212	Storforsbygdens väl	0	
213	Folkfronten (socialister, Lkpg)	0	
214	Nationaldemokraterna	1	0.0%
215	Guds rikes UFO-parti	3	0.0%
216	Lidingöpartiet	0	
218	Omsorg för alla	0	
219	Bollnäspartiet	0	
220	Vingåkers Lokalparti	0	
221	Kommunlistan (Storuman)	1	0.0%
222	Sjukvårdspartiet VG region	1	0.0%
223	Marks oberoende demokrater	0	
224	PRI	0	
225	Lokala partiet i Heby	0	
226	Vox Humana	0	
227	A2000	0	
228	Ny ordning	0	
229	Vårdpartiet	0	
230	Söderslättspartiet	0	
231	Sigtunapartiet/Samling för nya Sigtuna	0	
232	Strängnäspartiet	0	
233	Norrländska Samlingspartiet	0	
234	Liberaldemokraterna	0	
236	Folkhemmet	0	
237	Bergspartiet	0	
238	Filipstadspartiet	0	

cb15: Namngivet annat bästa parti

Value	Label	Cases	Percentage
239	Svenskarnas Parti	6	0.0%
240	Nya listan i Vellinge	0	
241	Engelholmspartiet	0	
242	Arbetarpartiet	0	
801	Vänsterpartiet	0	
802	Socialdemokraterna	0	
803	Centerpartiet	0	
804	Folkpartiet	0	
805	Moderaterna	0	
806	Kristdemokraterna	0	
807	Miljöpartiet	0	
808	Sverigedemokraterna	0	
809	Perstorps Framtid	0	
810	Naturdemokraterna	0	
812	Djurens parti	11	0.0%
813	Direktdemokraterna	6	0.0%
827	Kristna värdepartiet	8	0.0%
830	Landsbygdspartiet oberoende	3	0.0%
851	Öppna Göteborg	1	0.0%
883	Vetenskapliga partiet	1	0.0%
884	Trollhättans framtid	1	0.0%
885	Borgerlig framtid	1	0.0%
993	Inget parti	652	0.9%
994	Utländskt parti	8	0.0%
995	Svar motsvarar fast svarsalternativ (uppkodat)	11	0.0%
997	Ej svar - del av frågan	69235	93.5%
998	Okodbart	453	0.6%
999	Ej svar - hela frågan	2899	3.9%
996	Frågan ej ställd	0	

Warning: these figures indicate the number of cases found in the data file. They cannot be interpreted as summary statistics of the population of interest.

cb20: Övertygad partianhängare

Information	[Type= discrete] [Format=numeric] [Range= 1-99] [Missing=*/96]
Statistics [NW/ W]	[Valid=70198 /-] [Invalid=22056 /-]
Literal question	Anser du dig vara en övertygad anhängare av detta parti?
Notes	1992-1995, 2002, 2004-

Value	Label	Cases	Percentage
1	Ja, mycket övertygad	10980	15.6%
2	Ja, något övertygad	26544	37.8%
3	Nej	25809	36.8%
97	Ej svar - del av frågan	2727	3.9%
98	Dubbelkryss	24	0.0%
99	Ej svar - hela frågan	4114	5.9%
Sysmiss		22056	

Warning: these figures indicate the number of cases found in the data file. They cannot be interpreted as summary statistics of the population of interest.

# cc100a: Gillar/ogillar: Gunnel Adler	
Information	[Type= continuous] [Format=numeric] [Range= -5-99] [Missing=*]
Statistics [NW/ W]	[Valid=7247 /-] [Invalid=85007 /-]
Literal question	1998-2005 (Väst): Var skulle du personligen vilja placera några politiker i Västra Götalandsregionen på nedanstående skala? 2006- (Väst): "Var skulle du personligen vilja placera några politiker i Västsverige på nedanstående skala?"
Notes	1998-1999

Value	Label	Cases	Percentage
-5	Ogillar starkt (-5)	31	0.4%
-4	(-4)	0	
-3	(-3)	10	0.1%
-2	(-2)	13	0.2%
-1	(-1)	12	0.2%
0	Varken gillar eller ogillar (0)	582	8.0%
1	(1)	32	0.4%
2	(2)	30	0.4%
3	(3)	23	0.3%
4	(4)	18	0.2%
5	Gillar starkt (5)	11	0.2%
9	Personen okänd för mig	5825	80.4%
96	Frågan ej ställd	0	
97	Ej svar - del av frågan	186	2.6%
98	Dubbelkruss	67	0.9%
99	Ej svar - hela frågan	407	5.6%

Warning: these figures indicate the number of cases found in the data file. They cannot be interpreted as summary statistics of the population of interest.

# cc100b: Gillar/ogillar: Roland Andersson	
Information	[Type= discrete] [Format=numeric] [Range= -5-99] [Missing=*]
Statistics [NW/ W]	[Valid=45884 /-] [Invalid=46370 /-]
Literal question	1998-2005 (Väst): Var skulle du personligen vilja placera några politiker i Västra Götalandsregionen på nedanstående skala? 2006- (Väst): "Var skulle du personligen vilja placera några politiker i Västsverige på nedanstående skala?"
Notes	1998-2010

Value	Label	Cases	Percentage
-5	Ogillar starkt (-5)	1099	2.4%
-4	(-4)	328	0.7%
-3	(-3)	513	1.1%
-2	(-2)	465	1.0%
-1	(-1)	411	0.9%
0	Varken gillar eller ogillar (0)	6712	14.6%
1	(1)	685	1.5%
2	(2)	789	1.7%
3	(3)	855	1.9%
4	(4)	351	0.8%
5	Gillar starkt (5)	273	0.6%
9	Personen okänd för mig	29767	64.9%
96	Frågan ej ställd	0	
97	Ej svar - del av frågan	927	2.0%
98	Dubbelkruss	189	0.4%

# cc100b: Gillar/ogillar: Roland Andersson			
Value	Label	Cases	Percentage
99	Ej svar - hela frågan	2520	5.5%
Sysmiss		46370	
<i>Warning: these figures indicate the number of cases found in the data file. They cannot be interpreted as summary statistics of the population of interest.</i>			
# cc100c: Gillar/ogillar: Jan Hallberg			
Information	[Type= continuous] [Format=numeric] [Range= -5-99] [Missing=*]		
Statistics [NW/ W]	[Valid=3487 /-] [Invalid=88767 /-]		
Literal question	1998-2005 (Väst): Var skulle du personligen vilja placera några politiker i Västra Götalandsregionen på nedanstående skala? 2006- (Väst): "Var skulle du personligen vilja placera några politiker i Västsverige på nedanstående skala?"		
Notes	1998		
Value	Label	Cases	Percentage
-5	Ogillar starkt (-5)	29	0.8%
-4	(-4)	9	0.3%
-3	(-3)	14	0.4%
-2	(-2)	9	0.3%
-1	(-1)	12	0.3%
0	Varken gillar eller ogillar (0)	317	9.1%
1	(1)	21	0.6%
2	(2)	32	0.9%
3	(3)	42	1.2%
4	(4)	23	0.7%
5	Gillar starkt (5)	10	0.3%
9	Personen okänd för mig	2637	75.6%
96	Frågan ej ställd	0	
97	Ej svar - del av frågan	133	3.8%
98	Dubbelkryss	0	
99	Ej svar - hela frågan	199	5.7%
<i>Warning: these figures indicate the number of cases found in the data file. They cannot be interpreted as summary statistics of the population of interest.</i>			
# cc100d: Gillar/ogillar: Göran Johansson			
Information	[Type= continuous] [Format=numeric] [Range= -5-99] [Missing=*]		
Statistics [NW/ W]	[Valid=3487 /-] [Invalid=88767 /-]		
Literal question	1998-2005 (Väst): Var skulle du personligen vilja placera några politiker i Västra Götalandsregionen på nedanstående skala? 2006- (Väst): "Var skulle du personligen vilja placera några politiker i Västsverige på nedanstående skala?"		
Notes	1998		
Value	Label	Cases	Percentage
-5	Ogillar starkt (-5)	175	5.0%
-4	(-4)	45	1.3%
-3	(-3)	78	2.2%
-2	(-2)	74	2.1%
-1	(-1)	67	1.9%
0	Varken gillar eller ogillar (0)	700	20.1%
1	(1)	133	3.8%
2	(2)	196	5.6%
3	(3)	314	9.0%
4	(4)	196	5.6%

cc100d: Gillar/ogillar: Göran Johansson

Value	Label	Cases	Percentage
5	Gillar starkt (5)	327	9.4%
9	Personen okänd för mig	921	26.4%
96	Frågan ej ställd	0	
97	Ej svar - del av frågan	62	1.8%
98	Dubbelkryss	0	
99	Ej svar - hela frågan	199	5.7%

Warning: these figures indicate the number of cases found in the data file. They cannot be interpreted as summary statistics of the population of interest.

cc100e: Gillar/ogillar: Rune Lanestränd

Information	[Type= discrete] [Format=numeric] [Range= -5-99] [Missing=*]
Statistics [NW/ W]	[Valid=14738 /-] [Invalid=77516 /-]
Literal question	1998-2005 (Väst): Var skulle du personligen vilja placera några politiker i Västra Götalandsregionen på nedanstående skala? 2006- (Väst): "Var skulle du personligen vilja placera några politiker i Västsverige på nedanstående skala?"
Notes	1998-2001

Value	Label	Cases	Percentage
-5	Ogillar starkt (-5)	347	2.4%
-4	(-4)	98	0.7%
-3	(-3)	151	1.0%
-2	(-2)	109	0.7%
-1	(-1)	104	0.7%
0	Varken gillar eller ogillar (0)	1679	11.4%
1	(1)	159	1.1%
2	(2)	182	1.2%
3	(3)	198	1.3%
4	(4)	93	0.6%
5	Gillar starkt (5)	158	1.1%
9	Personen okänd för mig	10159	68.9%
96	Frågan ej ställd	0	
97	Ej svar - del av frågan	391	2.7%
98	Dubbelkryss	53	0.4%
99	Ej svar - hela frågan	857	5.8%
Sysmiss		77516	

Warning: these figures indicate the number of cases found in the data file. They cannot be interpreted as summary statistics of the population of interest.

cc100f: Gillar/ogillar: Thomas Mellqvist

Information	[Type= continuous] [Format=numeric] [Range= -5-99] [Missing=*]
Statistics [NW/ W]	[Valid=3487 /-] [Invalid=88767 /-]
Literal question	1998-2005 (Väst): Var skulle du personligen vilja placera några politiker i Västra Götalandsregionen på nedanstående skala? 2006- (Väst): "Var skulle du personligen vilja placera några politiker i Västsverige på nedanstående skala?"
Notes	1998

Value	Label	Cases	Percentage
-5	Ogillar starkt (-5)	15	0.4%
-4	(-4)	0	
-3	(-3)	9	0.3%
-2	(-2)	6	0.2%
-1	(-1)	9	0.3%

cc100f: Gillar/ogillar: Thomas Mellqvist

Value	Label	Cases	Percentage
0	Varken gillar eller ogillar (0)	285	8.2%
1	(1)	17	0.5%
2	(2)	19	0.5%
3	(3)	10	0.3%
4	(4)	12	0.3%
5	Gillar starkt (5)	3	0.1%
9	Personen okänd för mig	2767	79.4%
96	Frågan ej ställd	0	
97	Ej svar - del av frågan	136	3.9%
98	Dubbelkryss	0	
99	Ej svar - hela frågan	199	5.7%

Warning: these figures indicate the number of cases found in the data file. They cannot be interpreted as summary statistics of the population of interest.

cc100g: Gillar/ogillar: Monica Selin

Information	[Type= discrete] [Format=numeric] [Range= -5-99] [Missing=*]
Statistics [NW/ W]	[Valid=51289 /-] [Invalid=40965 /-]
Literal question	1998-2005 (Väst): Var skulle du personligen vilja placera några politiker i Västra Götalandsregionen på nedanstående skala? 2006- (Väst): "Var skulle du personligen vilja placera några politiker i Västsverige på nedanstående skala?"
Notes	1998, 2000-2012

Value	Label	Cases	Percentage
-5	Ogillar starkt (-5)	274	0.5%
-4	(-4)	87	0.2%
-3	(-3)	133	0.3%
-2	(-2)	170	0.3%
-1	(-1)	157	0.3%
0	Varken gillar eller ogillar (0)	5168	10.1%
1	(1)	350	0.7%
2	(2)	342	0.7%
3	(3)	290	0.6%
4	(4)	122	0.2%
5	Gillar starkt (5)	167	0.3%
9	Personen okänd för mig	39578	77.2%
96	Frågan ej ställd	0	
97	Ej svar - del av frågan	1393	2.7%
98	Dubbelkryss	163	0.3%
99	Ej svar - hela frågan	2895	5.6%
Sysmiss		40965	

Warning: these figures indicate the number of cases found in the data file. They cannot be interpreted as summary statistics of the population of interest.

cc100h: Gillar/ogillar: Annelie Stark

Information	[Type= discrete] [Format=numeric] [Range= -5-99] [Missing=*]
Statistics [NW/ W]	[Valid=45884 /-] [Invalid=46370 /-]
Literal question	1998-2005 (Väst): Var skulle du personligen vilja placera några politiker i Västra Götalandsregionen på nedanstående skala? 2006- (Väst): "Var skulle du personligen vilja placera några politiker i Västsverige på nedanstående skala?"
Notes	1998-2012

cc100h: Gillar/ogillar: Annelie Stark

Value	Label	Cases	Percentage
-5	Ogillar starkt (-5)	944	2.1%
-4	(-4)	305	0.7%
-3	(-3)	408	0.9%
-2	(-2)	362	0.8%
-1	(-1)	307	0.7%
0	Varken gillar eller ogillar (0)	5650	12.3%
1	(1)	510	1.1%
2	(2)	573	1.2%
3	(3)	533	1.2%
4	(4)	266	0.6%
5	Gillar starkt (5)	202	0.4%
9	Personen okänd för mig	31911	69.5%
96	Frågan ej ställd	0	
97	Ej svar - del av frågan	1238	2.7%
98	Dubbelkryss	155	0.3%
99	Ej svar - hela frågan	2520	5.5%
Sysmiss		46370	

Warning: these figures indicate the number of cases found in the data file. They cannot be interpreted as summary statistics of the population of interest.

cc100i: Gillar/ogillar: Jan Steen

Information	[Type= continuous] [Format=numeric] [Range= -5-99] [Missing=*]
Statistics [NW/ W]	[Valid=3487 /-] [Invalid=88767 /-]
Literal question	1998-2005 (Väst): Var skulle du personligen vilja placera några politiker i Västra Götalandsregionen på nedanstående skala? 2006- (Väst): "Var skulle du personligen vilja placera några politiker i Västsverige på nedanstående skala?"
Notes	1998

Value	Label	Cases	Percentage
-5	Ogillar starkt (-5)	16	0.5%
-4	(-4)	3	0.1%
-3	(-3)	1	0.0%
-2	(-2)	6	0.2%
-1	(-1)	7	0.2%
0	Varken gillar eller ogillar (0)	273	7.8%
1	(1)	18	0.5%
2	(2)	11	0.3%
3	(3)	15	0.4%
4	(4)	8	0.2%
5	Gillar starkt (5)	2	0.1%
9	Personen okänd för mig	2795	80.2%
96	Frågan ej ställd	0	
97	Ej svar - del av frågan	133	3.8%
98	Dubbelkryss	0	
99	Ej svar - hela frågan	199	5.7%

Warning: these figures indicate the number of cases found in the data file. They cannot be interpreted as summary statistics of the population of interest.

cc100j: Gillar/ogillar: Cecilia Widegren

Information	[Type= discrete] [Format=numeric] [Range= -5-99] [Missing=*]
--------------------	--

cc100j: Gillar/ogillar: Cecilia Widegren

Statistics [NW/ W]	[Valid=18530 /-] [Invalid=73724 /-]		
Literal question	1998-2005 (Väst): Var skulle du personligen vilja placera några politiker i Västra Götalandsregionen på nedanstående skala? 2006- (Väst): "Var skulle du personligen vilja placera några politiker i Västsverige på nedanstående skala?"		
Notes	1999-2002		
Value	Label	Cases	Percentage
-5	Ogillar starkt (-5)	1227	6.6%
-4	(-4)	324	1.7%
-3	(-3)	428	2.3%
-2	(-2)	285	1.5%
-1	(-1)	222	1.2%
0	Varken gillar eller ogillar (0)	2642	14.3%
1	(1)	320	1.7%
2	(2)	390	2.1%
3	(3)	412	2.2%
4	(4)	217	1.2%
5	Gillar starkt (5)	209	1.1%
9	Personen okänd för mig	10244	55.3%
96	Frågan ej ställd	0	
97	Ej svar - del av frågan	397	2.1%
98	Dubbelkryss	82	0.4%
99	Ej svar - hela frågan	1131	6.1%
Sysmiss		73724	

Warning: these figures indicate the number of cases found in the data file. They cannot be interpreted as summary statistics of the population of interest.

# cc100k: Gillar/ogillar: Carina Åström	
Information	[Type= discrete] [Format=numeric] [Range= -5-99] [Missing=*]
Statistics [NW/ W]	[Valid=32580 /-] [Invalid=59674 /-]
Literal question	1998-2005 (Väst): Var skulle du personligen vilja placera några politiker i Västra Götalandsregionen på nedanstående skala? 2006- (Väst): "Var skulle du personligen vilja placera några politiker i Västsverige på nedanstående skala?"
Notes	1998-2006

Value	Label	Cases	Percentage
-5	Ogillar starkt (-5)	182	0.6%
-4	(-4)	47	0.1%
-3	(-3)	80	0.2%
-2	(-2)	94	0.3%
-1	(-1)	99	0.3%
0	Varken gillar eller ogillar (0)	3047	9.4%
1	(1)	224	0.7%
2	(2)	213	0.7%
3	(3)	181	0.6%
4	(4)	77	0.2%
5	Gillar starkt (5)	68	0.2%
9	Personen okänd för mig	25351	77.8%
96	Frågan ej ställd	0	
97	Ej svar - del av frågan	1106	3.4%
98	Dubbelkruss	118	0.4%
99	Ej svar - hela frågan	1693	5.2%
Sysmiss		59674	

Warning: these figures indicate the number of cases found in the data file. They cannot be interpreted as summary statistics of the population of interest.

# cc100l: Gillar/ogillar: Ingela Bergendahl	
Information	[Type= continuous] [Format=numeric] [Range= -5-99] [Missing=*]
Statistics [NW/ W]	[Valid=3760 /-] [Invalid=88494 /-]
Literal question	1998-2005 (Väst): Var skulle du personligen vilja placera några politiker i Västra Götalandsregionen på nedanstående skala? 2006- (Väst): "Var skulle du personligen vilja placera några politiker i Västsverige på nedanstående skala?"
Notes	1998

Value	Label	Cases	Percentage
-5	Ogillar starkt (-5)	14	0.4%
-4	(-4)	3	0.1%
-3	(-3)	4	0.1%
-2	(-2)	10	0.3%
-1	(-1)	15	0.4%
0	Varken gillar eller ogillar (0)	292	7.8%
1	(1)	14	0.4%
2	(2)	12	0.3%
3	(3)	14	0.4%
4	(4)	8	0.2%
5	Gillar starkt (5)	4	0.1%
9	Personen okänd för mig	3026	80.5%
96	Frågan ej ställd	0	
97	Ej svar - del av frågan	83	2.2%

# cc100l: Gillar/ogillar: Ingela Bergendahl			
Value	Label	Cases	Percentage
98	Dubbelkryss	53	1.4%
99	Ej svar - hela frågan	208	5.5%
<i>Warning: these figures indicate the number of cases found in the data file. They cannot be interpreted as summary statistics of the population of interest.</i>			
# cc100m: Gillar/ogillar: Eva Eriksson			
Information	[Type= discrete] [Format=numeric] [Range= -5-99] [Missing=*]		
Statistics [NW/ W]	[Valid=18697 /-] [Invalid=73557 /-]		
Literal question	1998-2005 (Väst): Var skulle du personligen vilja placera några politiker i Västra Götalandsregionen på nedanstående skala? 2006- (Väst): "Var skulle du personligen vilja placera några politiker i Västsverige på nedanstående skala?"		
Notes	1998-2002		
Value	Label	Cases	Percentage
-5	Ogillar starkt (-5)	176	0.9%
-4	(-4)	76	0.4%
-3	(-3)	105	0.6%
-2	(-2)	136	0.7%
-1	(-1)	119	0.6%
0	Varken gillar eller ogillar (0)	2531	13.5%
1	(1)	341	1.8%
2	(2)	440	2.4%
3	(3)	386	2.1%
4	(4)	163	0.9%
5	Gillar starkt (5)	131	0.7%
9	Personen okänd för mig	12505	66.9%
96	Frågan ej ställd	0	
97	Ej svar - del av frågan	402	2.2%
98	Dubbelkryss	91	0.5%
99	Ej svar - hela frågan	1095	5.9%
Sysmiss		73557	
<i>Warning: these figures indicate the number of cases found in the data file. They cannot be interpreted as summary statistics of the population of interest.</i>			
# cc100n: Gillar/ogillar: Stig Grauers			
Information	[Type= continuous] [Format=numeric] [Range= -5-99] [Missing=*]		
Statistics [NW/ W]	[Valid=3760 /-] [Invalid=88494 /-]		
Literal question	1998-2005 (Väst): Var skulle du personligen vilja placera några politiker i Västra Götalandsregionen på nedanstående skala? 2006- (Väst): "Var skulle du personligen vilja placera några politiker i Västsverige på nedanstående skala?"		
Notes	1999		
Value	Label	Cases	Percentage
-5	Ogillar starkt (-5)	90	2.4%
-4	(-4)	27	0.7%
-3	(-3)	30	0.8%
-2	(-2)	35	0.9%
-1	(-1)	32	0.9%
0	Varken gillar eller ogillar (0)	373	9.9%
1	(1)	18	0.5%
2	(2)	22	0.6%
3	(3)	27	0.7%

cc100n: Gillar/ogillar: Stig Grauers

Value	Label	Cases	Percentage
4	(4)	11	0.3%
5	Gillar starkt (5)	5	0.1%
9	Personen okänd för mig	2756	73.3%
96	Frågan ej ställd	0	
97	Ej svar - del av frågan	72	1.9%
98	Dubbelkryss	54	1.4%
99	Ej svar - hela frågan	208	5.5%

Warning: these figures indicate the number of cases found in the data file. They cannot be interpreted as summary statistics of the population of interest.

cc100o: Gillar/ogillar: Kent Johansson

Information	[Type= discrete] [Format=numeric] [Range= -5-99] [Missing=*]
Statistics [NW/ W]	[Valid=42397 /-] [Invalid=49857 /-]
Literal question	1998-2005 (Väst): Var skulle du personligen vilja placera några politiker i Västra Götalandsregionen på nedanstående skala? 2006- (Väst): "Var skulle du personligen vilja placera några politiker i Västsverige på nedanstående skala?"
Notes	1999-2010

Value	Label	Cases	Percentage
-5	Ogillar starkt (-5)	312	0.7%
-4	(-4)	116	0.3%
-3	(-3)	190	0.4%
-2	(-2)	207	0.5%
-1	(-1)	220	0.5%
0	Varken gillar eller ogillar (0)	4778	11.3%
1	(1)	413	1.0%
2	(2)	458	1.1%
3	(3)	383	0.9%
4	(4)	164	0.4%
5	Gillar starkt (5)	106	0.3%
9	Personen okänd för mig	31397	74.1%
96	Frågan ej ställd	0	
97	Ej svar - del av frågan	1179	2.8%
98	Dubbelkryss	153	0.4%
99	Ej svar - hela frågan	2321	5.5%
Sysmiss		49857	

Warning: these figures indicate the number of cases found in the data file. They cannot be interpreted as summary statistics of the population of interest.

cc100p: Gillar/ogillar: Ursula Johansson

Information	[Type= continuous] [Format=numeric] [Range= -5-99] [Missing=*]
Statistics [NW/ W]	[Valid=3760 /-] [Invalid=88494 /-]
Literal question	1998-2005 (Väst): Var skulle du personligen vilja placera några politiker i Västra Götalandsregionen på nedanstående skala? 2006- (Väst): "Var skulle du personligen vilja placera några politiker i Västsverige på nedanstående skala?"
Notes	1998

Value	Label	Cases	Percentage
-5	Ogillar starkt (-5)	30	0.8%
-4	(-4)	16	0.4%
-3	(-3)	17	0.5%
-2	(-2)	20	0.5%

cc100p: Gillar/ogillar: Ursula Johansson

Value	Label	Cases	Percentage
-1	(-1)	20	0.5%
0	Varken gillar eller ogillar (0)	347	9.2%
1	(1)	16	0.4%
2	(2)	21	0.6%
3	(3)	29	0.8%
4	(4)	9	0.2%
5	Gillar starkt (5)	12	0.3%
9	Personen okänd för mig	2878	76.5%
96	Frågan ej ställd	0	
97	Ej svar - del av frågan	92	2.4%
98	Dubbelkryss	45	1.2%
99	Ej svar - hela frågan	208	5.5%

Warning: these figures indicate the number of cases found in the data file. They cannot be interpreted as summary statistics of the population of interest.

cc100q: Gillar/ogillar: Stefan Kristiansson

Information	[Type= discrete] [Format=numeric] [Range= -5-99] [Missing=*]
Statistics [NW/ W]	[Valid=38637 /-] [Invalid=53617 /-]
Literal question	1998-2005 (Väst): Var skulle du personligen vilja placera några politiker i Västra Götalandsregionen på nedanstående skala? 2006- (Väst): "Var skulle du personligen vilja placera några politiker i Västsverige på nedanstående skala?"
Notes	2000-2010

Value	Label	Cases	Percentage
-5	Ogillar starkt (-5)	122	0.3%
-4	(-4)	37	0.1%
-3	(-3)	51	0.1%
-2	(-2)	63	0.2%
-1	(-1)	85	0.2%
0	Varken gillar eller ogillar (0)	3332	8.6%
1	(1)	164	0.4%
2	(2)	110	0.3%
3	(3)	75	0.2%
4	(4)	34	0.1%
5	Gillar starkt (5)	18	0.0%
9	Personen okänd för mig	31119	80.5%
96	Frågan ej ställd	0	
97	Ej svar - del av frågan	1212	3.1%
98	Dubbelkryss	102	0.3%
99	Ej svar - hela frågan	2113	5.5%
Sysmiss		53617	

Warning: these figures indicate the number of cases found in the data file. They cannot be interpreted as summary statistics of the population of interest.

cc100r: Gillar/ogillar: Einar Hansander

Information	[Type= continuous] [Format=numeric] [Range= -5-99] [Missing=*]
Statistics [NW/ W]	[Valid=7446 /-] [Invalid=84808 /-]
Literal question	1998-2005 (Väst): Var skulle du personligen vilja placera några politiker i Västra Götalandsregionen på nedanstående skala? 2006- (Väst): "Var skulle du personligen vilja placera några politiker i Västsverige på nedanstående skala?"
Notes	2002-2003

cc100r: Gillar/ogillar: Einar Hansander

Value	Label	Cases	Percentage
-5	Ogillar starkt (-5)	24	0.3%
-4	(-4)	10	0.1%
-3	(-3)	10	0.1%
-2	(-2)	18	0.2%
-1	(-1)	22	0.3%
0	Varken gillar eller ogillar (0)	672	9.0%
1	(1)	24	0.3%
2	(2)	17	0.2%
3	(3)	19	0.3%
4	(4)	3	0.0%
5	Gillar starkt (5)	4	0.1%
9	Personen okänd för mig	5952	79.9%
96	Frågan ej ställd	0	
97	Ej svar - del av frågan	193	2.6%
98	Dubbelkryss	41	0.6%
99	Ej svar - hela frågan	437	5.9%

Warning: these figures indicate the number of cases found in the data file. They cannot be interpreted as summary statistics of the population of interest.

cc100s: Gillar/ogillar: Lars Bergsten

Information	[Type= continuous] [Format=numeric] [Range= -5-99] [Missing=*]
Statistics [NW/ W]	[Valid=10703 /-] [Invalid=81551 /-]
Literal question	1998-2005 (Väst): Var skulle du personligen vilja placera några politiker i Västra Götalandsregionen på nedanstående skala? 2006- (Väst): "Var skulle du personligen vilja placera några politiker i Västsverige på nedanstående skala?"
Notes	2003-2005

Value	Label	Cases	Percentage
-5	Ogillar starkt (-5)	55	0.5%
-4	(-4)	15	0.1%
-3	(-3)	24	0.2%
-2	(-2)	19	0.2%
-1	(-1)	36	0.3%
0	Varken gillar eller ogillar (0)	904	8.4%
1	(1)	59	0.6%
2	(2)	39	0.4%
3	(3)	17	0.2%
4	(4)	11	0.1%
5	Gillar starkt (5)	11	0.1%
9	Personen okänd för mig	8705	81.3%
96	Frågan ej ställd	0	
97	Ej svar - del av frågan	215	2.0%
98	Dubbelkryss	31	0.3%
99	Ej svar - hela frågan	562	5.3%

Warning: these figures indicate the number of cases found in the data file. They cannot be interpreted as summary statistics of the population of interest.

cc100t: Gillar/ogillar: Jonas Andersson

Information	[Type= continuous] [Format=numeric] [Range= -5-99] [Missing=*]
Statistics [NW/ W]	[Valid=26257 /-] [Invalid=65997 /-]

# cc100t: Gillar/ogillar: Jonas Andersson			
Literal question		1998-2005 (Väst): Var skulle du personligen vilja placera några politiker i Västra Götalandsregionen på nedanstående skala? 2006- (Väst): "Var skulle du personligen vilja placera några politiker i Västsverige på nedanstående skala?"	
Notes		2004-2007, 2010-2012	
Value	Label	Cases	Percentage
-5	Ogillar starkt (-5)	120	0.5%
-4	(-4)	32	0.1%
-3	(-3)	77	0.3%
-2	(-2)	76	0.3%
-1	(-1)	82	0.3%
0	Varken gillar eller ogillar (0)	2595	9.9%
1	(1)	160	0.6%
2	(2)	169	0.6%
3	(3)	121	0.5%
4	(4)	73	0.3%
5	Gillar starkt (5)	56	0.2%
9	Personen okänd för mig	20500	78.1%
96	Frågan ej ställd	0	
97	Ej svar - del av frågan	667	2.5%
98	Dubbelkryss	95	0.4%
99	Ej svar - hela frågan	1434	5.5%
<i>Warning: these figures indicate the number of cases found in the data file. They cannot be interpreted as summary statistics of the population of interest.</i>			
# cc100u: Gillar/ogillar: Susanne Aronsson			
Information		[Type= continuous] [Format=numeric] [Range= -5-99] [Missing=*]	
Statistics [NW/ W]		[Valid=10396 /-] [Invalid=81858 /-]	
Literal question		1998-2005 (Väst): Var skulle du personligen vilja placera några politiker i Västra Götalandsregionen på nedanstående skala? 2006- (Väst): "Var skulle du personligen vilja placera några politiker i Västsverige på nedanstående skala?"	
Notes		2004-2006	
Value	Label	Cases	Percentage
-5	Ogillar starkt (-5)	31	0.3%
-4	(-4)	7	0.1%
-3	(-3)	17	0.2%
-2	(-2)	19	0.2%
-1	(-1)	23	0.2%
0	Varken gillar eller ogillar (0)	799	7.7%
1	(1)	45	0.4%
2	(2)	37	0.4%
3	(3)	27	0.3%
4	(4)	14	0.1%
5	Gillar starkt (5)	7	0.1%
9	Personen okänd för mig	8481	81.6%
96	Frågan ej ställd	0	
97	Ej svar - del av frågan	461	4.4%
98	Dubbelkryss	29	0.3%
99	Ej svar - hela frågan	399	3.8%
<i>Warning: these figures indicate the number of cases found in the data file. They cannot be interpreted as summary statistics of the population of interest.</i>			

# cc100v: Gillar/ogillar: Johnny Magnusson			
Information	[Type= continuous] [Format=numeric] [Range= -5-96] [Missing=* /97/98/99]		
Statistics [NW/ W]	[Valid=23653 /-] [Invalid=68601 /-]		
Literal question	1998-2005 (Väst): Var skulle du personligen vilja placera några politiker i Västra Götalandsregionen på nedanstående skala? 2006- (Väst): "Var skulle du personligen vilja placera några politiker i Västsverige på nedanstående skala?"		
Notes	2006-2012		
Value	Label	Cases	Percentage
-5	Ogillar starkt (-5)	478	2.0%
-4	(-4)	208	0.9%
-3	(-3)	358	1.5%
-2	(-2)	290	1.2%
-1	(-1)	264	1.1%
0	Varken gillar eller ogillar (0)	4551	19.2%
1	(1)	618	2.6%
2	(2)	752	3.2%
3	(3)	847	3.6%
4	(4)	354	1.5%
5	Gillar starkt (5)	237	1.0%
9	Personen okänd för mig	14696	62.1%
96	Frågan ej ställd	0	
97	Ej svar - del av frågan	643	
98	Dubbelkryss	110	
99	Ej svar - hela frågan	1410	
<i>Warning: these figures indicate the number of cases found in the data file. They cannot be interpreted as summary statistics of the population of interest.</i>			
# cc100w: Gillar/ogillar: Margaretha Jansson			
Information	[Type= discrete] [Format=numeric] [Range= -5-99] [Missing=* /96]		
Statistics [NW/ W]	[Valid=13304 /-] [Invalid=78950 /-]		
Literal question	1998-2005 (Väst): Var skulle du personligen vilja placera några politiker i Västra Götalandsregionen på nedanstående skala? 2006- (Väst): "Var skulle du personligen vilja placera några politiker i Västsverige på nedanstående skala?"		
Notes	2007-2010		
Value	Label	Cases	Percentage
-5	Ogillar starkt (-5)	46	0.3%
-4	(-4)	11	0.1%
-3	(-3)	19	0.1%
-2	(-2)	32	0.2%
-1	(-1)	30	0.2%
0	Varken gillar eller ogillar (0)	1275	9.6%
1	(1)	64	0.5%
2	(2)	51	0.4%
3	(3)	36	0.3%
4	(4)	15	0.1%
5	Gillar starkt (5)	13	0.1%
9	Personen okänd för mig	10568	79.4%
97	Ej svar - del av frågan	275	2.1%
98	Dubbelkryss	42	0.3%
99	Ej svar - hela frågan	827	6.2%

# cc100w: Gillar/ogillar: Margaretha Jansson			
Value	Label	Cases	Percentage
96	Frågan ej ställd	0	
Sysmiss		78950	
<i>Warning: these figures indicate the number of cases found in the data file. They cannot be interpreted as summary statistics of the population of interest.</i>			
# cc100x: Gillar/ogillar: Sören Kviberg			
Information	[Type= discrete] [Format=numeric] [Range= -5-99] [Missing=*/96]		
Statistics [NW/ W]	[Valid=19641 /-] [Invalid=72613 /-]		
Literal question	1998-2005 (Väst): Var skulle du personligen vilja placera några politiker i Västra Götalandsregionen på nedanstående skala? 2006- (Väst): "Var skulle du personligen vilja placera några politiker i Västsverige på nedanstående skala?"		
Notes	2008-2012		
Value	Label	Cases	Percentage
-5	Ogillar starkt (-5)	86	0.4%
-4	(-4)	30	0.2%
-3	(-3)	40	0.2%
-2	(-2)	63	0.3%
-1	(-1)	61	0.3%
0	Varken gillar eller ogillar (0)	2045	10.4%
1	(1)	121	0.6%
2	(2)	95	0.5%
3	(3)	74	0.4%
4	(4)	23	0.1%
5	Gillar starkt (5)	27	0.1%
9	Personen okänd för mig	15332	78.1%
97	Ej svar - del av frågan	393	2.0%
98	Dubbelkryss	61	0.3%
99	Ej svar - hela frågan	1190	6.1%
96	Frågan ej ställd	0	
Sysmiss		72613	
<i>Warning: these figures indicate the number of cases found in the data file. They cannot be interpreted as summary statistics of the population of interest.</i>			
# cc100y: Gillar/ogillar: Lars Nordström			
Information	[Type= continuous] [Format=numeric] [Range= -5-99] [Missing=*/96]		
Statistics [NW/ W]	[Valid=6608 /-] [Invalid=85646 /-]		
Literal question	1998-2005 (Väst): Var skulle du personligen vilja placera några politiker i Västra Götalandsregionen på nedanstående skala? 2006- (Väst): "Var skulle du personligen vilja placera några politiker i Västsverige på nedanstående skala?"		
Notes	2008-2009		
Value	Label	Cases	Percentage
-5	Ogillar starkt (-5)	24	0.4%
-4	(-4)	12	0.2%
-3	(-3)	20	0.3%
-2	(-2)	17	0.3%
-1	(-1)	25	0.4%
0	Varken gillar eller ogillar (0)	650	9.8%
1	(1)	60	0.9%
2	(2)	63	1.0%
3	(3)	52	0.8%

cc100y: Gillar/ogillar: Lars Nordström

Value	Label	Cases	Percentage
4	(4)	27	0.4%
5	Gillar starkt (5)	14	0.2%
9	Personen okänd för mig	5101	77.2%
97	Ej svar - del av frågan	151	2.3%
98	Dubbelkryss	17	0.3%
99	Ej svar - hela frågan	375	5.7%
96	Frågan ej ställd	0	

Warning: these figures indicate the number of cases found in the data file. They cannot be interpreted as summary statistics of the population of interest.

cc100z: Gillar/ogillar: Hans Aronsson

Information	[Type= continuous] [Format=numeric] [Range= -5-99] [Missing=*]
Statistics [NW/ W]	[Valid=3684 /-] [Invalid=88570 /-]
Literal question	1998-2005 (Väst): Var skulle du personligen vilja placera några politiker i Västra Götalandsregionen på nedanstående skala? 2006- (Väst): "Var skulle du personligen vilja placera några politiker i Västsverige på nedanstående skala?"
Notes	2000

Value	Label	Cases	Percentage
-5	Ogillar starkt (-5)	27	0.7%
-4	(-4)	14	0.4%
-3	(-3)	7	0.2%
-2	(-2)	10	0.3%
-1	(-1)	9	0.2%
0	Varken gillar eller ogillar (0)	395	10.7%
1	(1)	31	0.8%
2	(2)	29	0.8%
3	(3)	21	0.6%
4	(4)	15	0.4%
5	Gillar starkt (5)	7	0.2%
9	Personen okänd för mig	2795	75.9%
96	Frågan ej ställd	0	
97	Ej svar - del av frågan	119	3.2%
98	Dubbelkryss	0	
99	Ej svar - hela frågan	205	5.6%

Warning: these figures indicate the number of cases found in the data file. They cannot be interpreted as summary statistics of the population of interest.

cc100aa: Gillar/ogillar: Bengt Mollstedt

Information	[Type= continuous] [Format=numeric] [Range= -5-99] [Missing=*]
Statistics [NW/ W]	[Valid=3684 /-] [Invalid=88570 /-]
Literal question	1998-2005 (Väst): Var skulle du personligen vilja placera några politiker i Västra Götalandsregionen på nedanstående skala? 2006- (Väst): "Var skulle du personligen vilja placera några politiker i Västsverige på nedanstående skala?"
Notes	2000

Value	Label	Cases	Percentage
-5	Ogillar starkt (-5)	50	1.4%
-4	(-4)	14	0.4%
-3	(-3)	17	0.5%
-2	(-2)	32	0.9%
-1	(-1)	33	0.9%

cc100aa: Gillar/ogillar: Bengt Mollstedt

Value	Label	Cases	Percentage
0	Varken gillar eller ogillar (0)	449	12.2%
1	(1)	60	1.6%
2	(2)	45	1.2%
3	(3)	41	1.1%
4	(4)	15	0.4%
5	Gillar starkt (5)	7	0.2%
9	Personen okänd för mig	2598	70.5%
96	Frågan ej ställd	0	
97	Ej svar - del av frågan	118	3.2%
98	Dubbelkryss	0	
99	Ej svar - hela frågan	205	5.6%

Warning: these figures indicate the number of cases found in the data file. They cannot be interpreted as summary statistics of the population of interest.

cc100ab: Gillar/ogillar: Gert-Inge Andersson

Information	[Type= discrete] [Format=numeric] [Range= -5-99] [Missing=*/96]
Statistics [NW/ W]	[Valid=9613 /-] [Invalid=82641 /-]
Literal question	1998-2005 (Väst): Var skulle du personligen vilja placera några politiker i Västra Götalandsregionen på nedanstående skala? 2006- (Väst): "Var skulle du personligen vilja placera några politiker i Västsverige på nedanstående skala?"
Notes	2010-2012

Value	Label	Cases	Percentage
-5	Ogillar starkt (-5)	120	1.2%
-4	(-4)	49	0.5%
-3	(-3)	93	1.0%
-2	(-2)	84	0.9%
-1	(-1)	68	0.7%
0	Varken gillar eller ogillar (0)	1537	16.0%
1	(1)	147	1.5%
2	(2)	191	2.0%
3	(3)	288	3.0%
4	(4)	166	1.7%
5	Gillar starkt (5)	153	1.6%
9	Personen okänd för mig	5998	62.4%
95	Ej tillämplig	0	
97	Ej svar - del av frågan	84	0.9%
98	Dubbelkryss	47	0.5%
99	Ej svar - hela frågan	588	6.1%
96	Frågan ej ställd	0	
Sysmiss		82641	

Warning: these figures indicate the number of cases found in the data file. They cannot be interpreted as summary statistics of the population of interest.

cc100ac: Gillar/ogillar: Patrik Ehn

Information	[Type= continuous] [Format=numeric] [Range= -5-99] [Missing=*/96]
Statistics [NW/ W]	[Valid=6337 /-] [Invalid=85917 /-]
Literal question	1998-2005 (Väst): Var skulle du personligen vilja placera några politiker i Västra Götalandsregionen på nedanstående skala? 2006- (Väst): "Var skulle du personligen vilja placera några politiker i Västsverige på nedanstående skala?"
Notes	2011-2012

cc100ac: Gillar/ogillar: Patrik Ehn

Value	Label	Cases	Percentage
-5	Ogillar starkt (-5)	94	1.5%
-4	(-4)	16	0.3%
-3	(-3)	14	0.2%
-2	(-2)	21	0.3%
-1	(-1)	13	0.2%
0	Varken gillar eller ogillar (0)	747	11.8%
1	(1)	23	0.4%
2	(2)	27	0.4%
3	(3)	20	0.3%
4	(4)	5	0.1%
5	Gillar starkt (5)	11	0.2%
9	Personen okänd för mig	4853	76.6%
95	Ej tillämplig	0	
97	Ej svar - del av frågan	100	1.6%
98	Dubbelkryss	30	0.5%
99	Ej svar - hela frågan	363	5.7%
96	Frågan ej ställd	0	

Warning: these figures indicate the number of cases found in the data file. They cannot be interpreted as summary statistics of the population of interest.

cc100ad: Gillar/ogillar: Kristina Jonäng

Information	[Type= continuous] [Format=numeric] [Range= -5-99] [Missing=*/*96]
Statistics [NW/ W]	[Valid=9165 /-] [Invalid=83089 /-]
Literal question	1998-2005 (Väst): Var skulle du personligen vilja placera några politiker i Västra Götalandsregionen på nedanstående skala? 2006- (Väst): "Var skulle du personligen vilja placera några politiker i Västsverige på nedanstående skala?"
Notes	2011-2012

Value	Label	Cases	Percentage
-5	Ogillar starkt (-5)	58	0.6%
-4	(-4)	18	0.2%
-3	(-3)	41	0.4%
-2	(-2)	52	0.6%
-1	(-1)	53	0.6%
0	Varken gillar eller ogillar (0)	1267	13.8%
1	(1)	93	1.0%
2	(2)	92	1.0%
3	(3)	84	0.9%
4	(4)	39	0.4%
5	Gillar starkt (5)	22	0.2%
9	Personen okänd för mig	6588	71.9%
95	Ej tillämplig	0	
97	Ej svar - del av frågan	142	1.5%
98	Dubbelkryss	33	0.4%
99	Ej svar - hela frågan	583	6.4%
96	Frågan ej ställd	0	

Warning: these figures indicate the number of cases found in the data file. They cannot be interpreted as summary statistics of the population of interest.

# cc100ae: Gillar/ogillar: Birgitta Losman			
Information		[Type= continuous] [Format=numeric] [Range= -5-99] [Missing=* /96]	
Statistics [NW/ W]		[Valid=9165 /-] [Invalid=83089 /-]	
Literal question		1998-2005 (Väst): Var skulle du personligen vilja placera några politiker i Västra Götalandsregionen på nedanstående skala? 2006- (Väst): "Var skulle du personligen vilja placera några politiker i Västsverige på nedanstående skala?"	
Notes		2011-2012	
Value	Label	Cases	Percentage
-5	Ogillar starkt (-5)	79	0.9%
-4	(-4)	30	0.3%
-3	(-3)	46	0.5%
-2	(-2)	54	0.6%
-1	(-1)	36	0.4%
0	Varken gillar eller ogillar (0)	1099	12.0%
1	(1)	76	0.8%
2	(2)	66	0.7%
3	(3)	66	0.7%
4	(4)	28	0.3%
5	Gillar starkt (5)	19	0.2%
9	Personen okänd för mig	6796	74.2%
95	Ej tillämplig	0	
97	Ej svar - del av frågan	146	1.6%
98	Dubbelkruss	41	0.4%
99	Ej svar - hela frågan	583	6.4%
96	Frågan ej ställd	0	
<i>Warning: these figures indicate the number of cases found in the data file. They cannot be interpreted as summary statistics of the population of interest.</i>			
# cc110a: Gillar/ogillar: Eva Selin			
Information		[Type= discrete] [Format=numeric] [Range= -5-99] [Missing=*]	
Statistics [NW/ W]		[Valid=1591 /-] [Invalid=90663 /-]	
Literal question		1994 (Väst): "Om du skulle använda samma skala för några kommunala politiker i Göteborg, var skulle du placera:" 1995-2005 (Väst): "Var skulle du personligen vilja placera några kommunala politiker i Göteborg på nedanstående skala?" 2006- (Väst): "Var skulle du personligen vilja placera några politiker i Göteborg på nedanstående skala?"	
Notes		1994	
Value	Label	Cases	Percentage
-5	Ogillar starkt (-5)	8	0.5%
-4	(-4)	3	0.2%
-3	(-3)	6	0.4%
-2	(-2)	6	0.4%
-1	(-1)	4	0.3%
0	Varken gillar eller ogillar (0)	149	9.4%
1	(1)	10	0.6%
2	(2)	17	1.1%
3	(3)	9	0.6%
4	(4)	3	0.2%
5	Gillar starkt (5)	2	0.1%
9	Personen okänd för mig	564	35.4%
96	Frågan ej ställd	0	

cc110a: Gillar/ogillar: Eva Selin

Value	Label	Cases	Percentage
97	Ej svar - del av frågan	810	50.9%
98	Dubbelkryss	0	
99	Ej svar - hela frågan	0	
Sysmiss		90663	

Warning: these figures indicate the number of cases found in the data file. They cannot be interpreted as summary statistics of the population of interest.

cc110b: Gillar/ogillar: Johnny Magnusson

Information	[Type= discrete] [Format=numeric] [Range= -5-99] [Missing=* /96]
Statistics [NW/ W]	[Valid=14541 /-] [Invalid=77713 /-]
Literal question	1994 (Väst): "Om du skulle använda samma skala för några kommunala politiker i Göteborg, var skulle du placera:" 1995-2005 (Väst): "Var skulle du personligen vilja placera några kommunala politiker i Göteborg på nedanstående skala?" 2006- (Väst): "Var skulle du personligen vilja placera några politiker i Göteborg på nedanstående skala?"
Notes	1994-2001

Value	Label	Cases	Percentage
-5	Ogillar starkt (-5)	424	2.9%
-4	(-4)	151	1.0%
-3	(-3)	221	1.5%
-2	(-2)	209	1.4%
-1	(-1)	199	1.4%
0	Varken gillar eller ogillar (0)	1868	12.8%
1	(1)	421	2.9%
2	(2)	551	3.8%
3	(3)	621	4.3%
4	(4)	407	2.8%
5	Gillar starkt (5)	305	2.1%
9	Personen okänd för mig	2781	19.1%
97	Ej svar - del av frågan	3612	24.8%
98	Dubbelkryss	14	0.1%
99	Ej svar - hela frågan	2757	19.0%
96	Frågan ej ställd	5365	
Sysmiss		72348	

Warning: these figures indicate the number of cases found in the data file. They cannot be interpreted as summary statistics of the population of interest.

cc110c: Gillar/ogillar: Roger Andréasson

Information	[Type= discrete] [Format=numeric] [Range= -5-99] [Missing=*]
Statistics [NW/ W]	[Valid=1591 /-] [Invalid=90663 /-]
Literal question	1994 (Väst): "Om du skulle använda samma skala för några kommunala politiker i Göteborg, var skulle du placera:" 1995-2005 (Väst): "Var skulle du personligen vilja placera några kommunala politiker i Göteborg på nedanstående skala?" 2006- (Väst): "Var skulle du personligen vilja placera några politiker i Göteborg på nedanstående skala?"
Notes	1994

Value	Label	Cases	Percentage
-5	Ogillar starkt (-5)	18	1.1%
-4	(-4)	5	0.3%
-3	(-3)	7	0.4%
-2	(-2)	7	0.4%
-1	(-1)	9	0.6%

cc110c: Gillar/ogillar: Roger Andréasson

Value	Label	Cases	Percentage
0	Varken gillar eller ogillar (0)	166	10.4%
1	(1)	9	0.6%
2	(2)	11	0.7%
3	(3)	20	1.3%
4	(4)	14	0.9%
5	Gillar starkt (5)	8	0.5%
9	Personen okänd för mig	500	31.4%
96	Frågan ej ställd	0	
97	Ej svar - del av frågan	817	51.4%
98	Dubbelkryss	0	
99	Ej svar - hela frågan	0	
Sysmiss		90663	

Warning: these figures indicate the number of cases found in the data file. They cannot be interpreted as summary statistics of the population of interest.

cc110d: Gillar/ogillar: Rune Zachrisson

Information	[Type= discrete] [Format=numeric] [Range= -5-99] [Missing=*]
Statistics [NW/ W]	[Valid=1591 /-] [Invalid=90663 /-]
Literal question	1994 (Väst): "Om du skulle använda samma skala för några kommunala politiker i Göteborg, var skulle du placera?" 1995-2005 (Väst): "Var skulle du personligen vilja placera några kommunala politiker i Göteborg på nedanstående skala?" 2006- (Väst): "Var skulle du personligen vilja placera några politiker i Göteborg på nedanstående skala?"
Notes	1994

Value	Label	Cases	Percentage
-5	Ogillar starkt (-5)	27	1.7%
-4	(-4)	14	0.9%
-3	(-3)	26	1.6%
-2	(-2)	18	1.1%
-1	(-1)	26	1.6%
0	Varken gillar eller ogillar (0)	217	13.6%
1	(1)	42	2.6%
2	(2)	34	2.1%
3	(3)	26	1.6%
4	(4)	12	0.8%
5	Gillar starkt (5)	4	0.3%
9	Personen okänd för mig	336	21.1%
96	Frågan ej ställd	0	
97	Ej svar - del av frågan	809	50.8%
98	Dubbelkryss	0	
99	Ej svar - hela frågan	0	
Sysmiss		90663	

Warning: these figures indicate the number of cases found in the data file. They cannot be interpreted as summary statistics of the population of interest.

cc110e: Gillar/ogillar: Göran Johansson

Information	[Type= discrete] [Format=numeric] [Range= -5-99] [Missing=*/96]
Statistics [NW/ W]	[Valid=29416 /-] [Invalid=62838 /-]
Literal question	1994 (Väst): "Om du skulle använda samma skala för några kommunala politiker i Göteborg, var skulle du placera?" 1995-2005 (Väst): "Var skulle du personligen vilja placera några kommunala politiker i Göteborg på nedanstående skala?" 2006- (Väst): "Var skulle du personligen vilja placera några politiker i Göteborg på nedanstående skala?"

cc110e: Gillar/ogillar: Göran Johansson

Notes		1994-2009	
Value	Label	Cases	Percentage
-5	Ogillar starkt (-5)	663	2.3%
-4	(-4)	297	1.0%
-3	(-3)	471	1.6%
-2	(-2)	462	1.6%
-1	(-1)	438	1.5%
0	Varken gillar eller ogillar (0)	3689	12.5%
1	(1)	936	3.2%
2	(2)	1588	5.4%
3	(3)	2275	7.7%
4	(4)	1849	6.3%
5	Gillar starkt (5)	2614	8.9%
9	Personen okänd för mig	3198	10.9%
97	Ej svar - del av frågan	4144	14.1%
98	Dubbelkruss	72	0.2%
99	Ej svar - hela frågan	6720	22.8%
96	Frågan ej ställd	16670	
Sysmiss		46168	

Warning: these figures indicate the number of cases found in the data file. They cannot be interpreted as summary statistics of the population of interest.

cc110f: Gillar/ogillar: Claes Roxbergh

Information		[Type= discrete] [Format=numeric] [Range= -5-99] [Missing=* /96]	
Statistics [NW/ W]		[Valid=14541 /-] [Invalid=77713 /-]	
Literal question		1994 (Väst): "Om du skulle använda samma skala för några kommunala politiker i Göteborg, var skulle du placera?" 1995-2005 (Väst): "Var skulle du personligen vilja placera några kommunala politiker i Göteborg på nedanstående skala?" 2006- (Väst): "Var skulle du personligen vilja placera några politiker i Göteborg på nedanstående skala?"	
Notes		1994-2001	
Value	Label	Cases	Percentage
-5	Ogillar starkt (-5)	211	1.5%
-4	(-4)	83	0.6%
-3	(-3)	164	1.1%
-2	(-2)	145	1.0%
-1	(-1)	139	1.0%
0	Varken gillar eller ogillar (0)	1778	12.2%
1	(1)	232	1.6%
2	(2)	223	1.5%
3	(3)	161	1.1%
4	(4)	73	0.5%
5	Gillar starkt (5)	40	0.3%
9	Personen okänd för mig	4866	33.5%
97	Ej svar - del av frågan	3653	25.1%
98	Dubbelkruss	16	0.1%
99	Ej svar - hela frågan	2757	19.0%
96	Frågan ej ställd	5360	
Sysmiss		72353	

Warning: these figures indicate the number of cases found in the data file. They cannot be interpreted as summary statistics of the population of interest.

# cc110g: Gillar/ogillar: Ture Jacobsson			
Information	[Type= continuous] [Format=numeric] [Range= -5-99] [Missing=*]		
Statistics [NW/ W]	[Valid=10439 /-] [Invalid=81815 /-]		
Literal question	1994 (Väst): "Om du skulle använda samma skala för några kommunala politiker i Göteborg, var skulle du placera:" 1995-2005 (Väst): "Var skulle du personligen vilja placera några kommunala politiker i Göteborg på nedanstående skala?" 2006- (Väst): "Var skulle du personligen vilja placera några politiker i Göteborg på nedanstående skala?"		
Notes	1994-1998		
Value	Label	Cases	Percentage
-5	Ogillar starkt (-5)	49	0.5%
-4	(-4)	14	0.1%
-3	(-3)	16	0.2%
-2	(-2)	22	0.2%
-1	(-1)	32	0.3%
0	Varken gillar eller ogillar (0)	882	8.4%
1	(1)	50	0.5%
2	(2)	43	0.4%
3	(3)	42	0.4%
4	(4)	29	0.3%
5	Gillar starkt (5)	17	0.2%
9	Personen okänd för mig	3700	35.4%
96	Frågan ej ställd	1839	17.6%
97	Ej svar - del av frågan	1721	16.5%
98	Dubbelkryss	1	0.0%
99	Ej svar - hela frågan	1982	19.0%
<i>Warning: these figures indicate the number of cases found in the data file. They cannot be interpreted as summary statistics of the population of interest.</i>			
# cc110h: Gillar/ogillar: Kerstin Svensson			
Information	[Type= discrete] [Format=numeric] [Range= -5-99] [Missing=*]		
Statistics [NW/ W]	[Valid=5107 /-] [Invalid=87147 /-]		
Literal question	1994 (Väst): "Om du skulle använda samma skala för några kommunala politiker i Göteborg, var skulle du placera:" 1995-2005 (Väst): "Var skulle du personligen vilja placera några kommunala politiker i Göteborg på nedanstående skala?" 2006- (Väst): "Var skulle du personligen vilja placera några politiker i Göteborg på nedanstående skala?"		
Notes	1994-1996		
Value	Label	Cases	Percentage
-5	Ogillar starkt (-5)	65	1.3%
-4	(-4)	21	0.4%
-3	(-3)	27	0.5%
-2	(-2)	44	0.9%
-1	(-1)	38	0.7%
0	Varken gillar eller ogillar (0)	617	12.1%
1	(1)	63	1.2%
2	(2)	79	1.5%
3	(3)	77	1.5%
4	(4)	51	1.0%
5	Gillar starkt (5)	39	0.8%
9	Personen okänd för mig	1647	32.2%
96	Frågan ej ställd	0	
97	Ej svar - del av frågan	1610	31.5%

# cc110h: Gillar/ogillar: Kerstin Svensson			
Value	Label	Cases	Percentage
98	Dubbelkryss	3	0.1%
99	Ej svar - hela frågan	726	14.2%
Sysmiss		87147	
<i>Warning: these figures indicate the number of cases found in the data file. They cannot be interpreted as summary statistics of the population of interest.</i>			
# cc110i: Gillar/ogillar: Margita Björklund			
Information	[Type= discrete] [Format=numeric] [Range= -5-99] [Missing=* /96]		
Statistics [NW/ W]	[Valid=14541 /-] [Invalid=77713 /-]		
Literal question	1994 (Väst): "Om du skulle använda samma skala för några kommunala politiker i Göteborg, var skulle du placera?" 1995-2005 (Väst): "Var skulle du personligen vilja placera några kommunala politiker i Göteborg på nedanstående skala?" 2006- (Väst): "Var skulle du personligen vilja placera några politiker i Göteborg på nedanstående skala?"		
Notes	1994-2001		
Value	Label	Cases	Percentage
-5	Ogillar starkt (-5)	176	1.2%
-4	(-4)	58	0.4%
-3	(-3)	131	0.9%
-2	(-2)	118	0.8%
-1	(-1)	127	0.9%
0	Varken gillar eller ogillar (0)	1795	12.3%
1	(1)	323	2.2%
2	(2)	439	3.0%
3	(3)	489	3.4%
4	(4)	283	1.9%
5	Gillar starkt (5)	188	1.3%
9	Personen okänd för mig	4053	27.9%
97	Ej svar - del av frågan	3590	24.7%
98	Dubbelkryss	14	0.1%
99	Ej svar - hela frågan	2757	19.0%
96	Frågan ej ställd	7149	
Sysmiss		70564	
<i>Warning: these figures indicate the number of cases found in the data file. They cannot be interpreted as summary statistics of the population of interest.</i>			
# cc110j: Gillar/ogillar: Jan-Åke Ryberg			
Information	[Type= discrete] [Format=numeric] [Range= -5-99] [Missing=*]		
Statistics [NW/ W]	[Valid=5361 /-] [Invalid=86893 /-]		
Literal question	1994 (Väst): "Om du skulle använda samma skala för några kommunala politiker i Göteborg, var skulle du placera?" 1995-2005 (Väst): "Var skulle du personligen vilja placera några kommunala politiker i Göteborg på nedanstående skala?" 2006- (Väst): "Var skulle du personligen vilja placera några politiker i Göteborg på nedanstående skala?"		
Notes	1995-1997		
Value	Label	Cases	Percentage
-5	Ogillar starkt (-5)	27	0.5%
-4	(-4)	7	0.1%
-3	(-3)	14	0.3%
-2	(-2)	17	0.3%
-1	(-1)	20	0.4%
0	Varken gillar eller ogillar (0)	583	10.9%

cc110j: Gillar/ogillar: Jan-Åke Ryberg

Value	Label	Cases	Percentage
1	(1)	27	0.5%
2	(2)	37	0.7%
3	(3)	28	0.5%
4	(4)	16	0.3%
5	Gillar starkt (5)	13	0.2%
9	Personen okänd för mig	2306	43.0%
96	Frågan ej ställd	0	
97	Ej svar - del av frågan	860	16.0%
98	Dubbelkryss	3	0.1%
99	Ej svar - hela frågan	1403	26.2%
Sysmiss		86893	

Warning: these figures indicate the number of cases found in the data file. They cannot be interpreted as summary statistics of the population of interest.

cc110k: Gillar/ogillar: Alvar Persson

Information	[Type= discrete] [Format=numeric] [Range= -5-99] [Missing=*]
Statistics [NW/ W]	[Valid=5361 /-] [Invalid=86893 /-]
Literal question	1994 (Väst): "Om du skulle använda samma skala för några kommunala politiker i Göteborg, var skulle du placera?" 1995-2005 (Väst): "Var skulle du personligen vilja placera några kommunala politiker i Göteborg på nedanstående skala?" 2006- (Väst): "Var skulle du personligen vilja placera några politiker i Göteborg på nedanstående skala?"
Notes	1995-1997

Value	Label	Cases	Percentage
-5	Ogillar starkt (-5)	23	0.4%
-4	(-4)	2	0.0%
-3	(-3)	9	0.2%
-2	(-2)	7	0.1%
-1	(-1)	19	0.4%
0	Varken gillar eller ogillar (0)	582	10.9%
1	(1)	19	0.4%
2	(2)	24	0.4%
3	(3)	23	0.4%
4	(4)	12	0.2%
5	Gillar starkt (5)	7	0.1%
9	Personen okänd för mig	2368	44.2%
96	Frågan ej ställd	0	
97	Ej svar - del av frågan	862	16.1%
98	Dubbelkryss	1	0.0%
99	Ej svar - hela frågan	1403	26.2%
Sysmiss		86893	

Warning: these figures indicate the number of cases found in the data file. They cannot be interpreted as summary statistics of the population of interest.

cc110l: Gillar/ogillar: Vivi-Ann Nilsson

Information	[Type= continuous] [Format=numeric] [Range= -5-99] [Missing=*]
Statistics [NW/ W]	[Valid=16408 /-] [Invalid=75846 /-]
Literal question	1994 (Väst): "Om du skulle använda samma skala för några kommunala politiker i Göteborg, var skulle du placera?" 1995-2005 (Väst): "Var skulle du personligen vilja placera några kommunala politiker i Göteborg på nedanstående skala?" 2006- (Väst): "Var skulle du personligen vilja placera några politiker i Göteborg på nedanstående skala?"
Notes	1997-1998, 2002-2004

cc110l: Gillar/ogillar: Vivi-Ann Nilsson

Value	Label	Cases	Percentage
-5	Ogillar starkt (-5)	75	0.5%
-4	(-4)	39	0.2%
-3	(-3)	79	0.5%
-2	(-2)	61	0.4%
-1	(-1)	72	0.4%
0	Varken gillar eller ogillar (0)	898	5.5%
1	(1)	95	0.6%
2	(2)	89	0.5%
3	(3)	98	0.6%
4	(4)	36	0.2%
5	Gillar starkt (5)	24	0.1%
9	Personen okänd för mig	4399	26.8%
96	Frågan ej ställd	6971	42.5%
97	Ej svar - del av frågan	780	4.8%
98	Dubbelkryss	5	0.0%
99	Ej svar - hela frågan	2687	16.4%

Warning: these figures indicate the number of cases found in the data file. They cannot be interpreted as summary statistics of the population of interest.

cc110m: Gillar/ogillar: Ann-Marie Johansson

Information	[Type= continuous] [Format=numeric] [Range= -5-99] [Missing=*]
Statistics [NW/ W]	[Valid=3487 /-] [Invalid=88767 /-]
Literal question	1994 (Väst): "Om du skulle använda samma skala för några kommunala politiker i Göteborg, var skulle du placera?" 1995-2005 (Väst): "Var skulle du personligen vilja placera några kommunala politiker i Göteborg på nedanstående skala?" 2006- (Väst): "Var skulle du personligen vilja placera några politiker i Göteborg på nedanstående skala?"
Notes	1998

Value	Label	Cases	Percentage
-5	Ogillar starkt (-5)	3	0.1%
-4	(-4)	0	
-3	(-3)	4	0.1%
-2	(-2)	2	0.1%
-1	(-1)	3	0.1%
0	Varken gillar eller ogillar (0)	150	4.3%
1	(1)	7	0.2%
2	(2)	9	0.3%
3	(3)	10	0.3%
4	(4)	3	0.1%
5	Gillar starkt (5)	0	
9	Personen okänd för mig	821	23.5%
96	Frågan ej ställd	1839	52.7%
97	Ej svar - del av frågan	57	1.6%
98	Dubbelkryss	0	
99	Ej svar - hela frågan	579	16.6%

Warning: these figures indicate the number of cases found in the data file. They cannot be interpreted as summary statistics of the population of interest.

cc110n: Gillar/ogillar: Eva Olofsson

Information	[Type= discrete] [Format=numeric] [Range= -5-99] [Missing=*/96]
--------------------	---

cc110n: Gillar/ogillar: Eva Olofsson

Statistics [NW/ W]	[Valid=17104 /-] [Invalid=75150 /-]
Literal question	1994 (Väst): "Om du skulle använda samma skala för några kommunala politiker i Göteborg, var skulle du placera?" 1995-2005 (Väst): "Var skulle du personligen vilja placera några kommunala politiker i Göteborg på nedanstående skala?" 2006- (Väst): "Var skulle du personligen vilja placera några politiker i Göteborg på nedanstående skala?"
Notes	1998-2006

Value	Label	Cases	Percentage
-5	Ogillar starkt (-5)	82	0.5%
-4	(-4)	35	0.2%
-3	(-3)	47	0.3%
-2	(-2)	60	0.4%
-1	(-1)	64	0.4%
0	Varken gillar eller ogillar (0)	1300	7.6%
1	(1)	127	0.7%
2	(2)	117	0.7%
3	(3)	112	0.7%
4	(4)	54	0.3%
5	Gillar starkt (5)	49	0.3%
9	Personen okänd för mig	8427	49.3%
97	Ej svar - del av frågan	2757	16.1%
98	Dubbelkryss	18	0.1%
99	Ej svar - hela frågan	3855	22.5%
96	Frågan ej ställd	13692	
Sysmiss		61458	

Warning: these figures indicate the number of cases found in the data file. They cannot be interpreted as summary statistics of the population of interest.

cc110o: Gillar/ogillar: Lars F Eklund

Information	[Type= discrete] [Format=numeric] [Range= -5-99] [Missing=*/96]
Statistics [NW/ W]	[Valid=8006 /-] [Invalid=84248 /-]
Literal question	1994 (Väst): "Om du skulle använda samma skala för några kommunala politiker i Göteborg, var skulle du placera?" 1995-2005 (Väst): "Var skulle du personligen vilja placera några kommunala politiker i Göteborg på nedanstående skala?" 2006- (Väst): "Var skulle du personligen vilja placera några politiker i Göteborg på nedanstående skala?"
Notes	1999-2002

Value	Label	Cases	Percentage
-5	Ogillar starkt (-5)	21	0.3%
-4	(-4)	8	0.1%
-3	(-3)	13	0.2%
-2	(-2)	14	0.2%
-1	(-1)	13	0.2%
0	Varken gillar eller ogillar (0)	509	6.4%
1	(1)	30	0.4%
2	(2)	24	0.3%
3	(3)	11	0.1%
4	(4)	6	0.1%
5	Gillar starkt (5)	2	0.0%
9	Personen okänd för mig	3818	47.7%
97	Ej svar - del av frågan	1993	24.9%
98	Dubbelkryss	35	0.4%

# cc110o: Gillar/ogillar: Lars F Eklund			
Value	Label	Cases	Percentage
99	Ej svar - hela frågan	1509	18.8%
96	Frågan ej ställd	7037	
Sysmiss		77211	
<i>Warning: these figures indicate the number of cases found in the data file. They cannot be interpreted as summary statistics of the population of interest.</i>			
# cc110p: Gillar/ogillar: Solveig Lindström			
Information	[Type= discrete] [Format=numeric] [Range= -5-99] [Missing=*/96]		
Statistics [NW/ W]	[Valid=5941 /-] [Invalid=86313 /-]		
Literal question	1994 (Väst): "Om du skulle använda samma skala för några kommunala politiker i Göteborg, var skulle du placera:" 1995-2005 (Väst): "Var skulle du personligen vilja placera några kommunala politiker i Göteborg på nedanstående skala?" 2006- (Väst): "Var skulle du personligen vilja placera några politiker i Göteborg på nedanstående skala?"		
Notes	1999-2001		
Value	Label	Cases	Percentage
-5	Ogillar starkt (-5)	78	1.3%
-4	(-4)	32	0.5%
-3	(-3)	60	1.0%
-2	(-2)	60	1.0%
-1	(-1)	65	1.1%
0	Varken gillar eller ogillar (0)	567	9.5%
1	(1)	96	1.6%
2	(2)	117	2.0%
3	(3)	162	2.7%
4	(4)	120	2.0%
5	Gillar starkt (5)	123	2.1%
9	Personen okänd för mig	1746	29.4%
97	Ej svar - del av frågan	1923	32.4%
98	Dubbelkryss	17	0.3%
99	Ej svar - hela frågan	775	13.0%
96	Frågan ej ställd	3526	
Sysmiss		82787	
<i>Warning: these figures indicate the number of cases found in the data file. They cannot be interpreted as summary statistics of the population of interest.</i>			
# cc110q: Gillar/ogillar: Jan Hallberg			
Information	[Type= discrete] [Format=numeric] [Range= -5-99] [Missing=*/96]		
Statistics [NW/ W]	[Valid=22116 /-] [Invalid=70138 /-]		
Literal question	1994 (Väst): "Om du skulle använda samma skala för några kommunala politiker i Göteborg, var skulle du placera:" 1995-2005 (Väst): "Var skulle du personligen vilja placera några kommunala politiker i Göteborg på nedanstående skala?" 2006- (Väst): "Var skulle du personligen vilja placera några politiker i Göteborg på nedanstående skala?"		
Notes	2000-2010		
Value	Label	Cases	Percentage
-5	Ogillar starkt (-5)	241	1.1%
-4	(-4)	119	0.5%
-3	(-3)	198	0.9%
-2	(-2)	202	0.9%
-1	(-1)	186	0.8%
0	Varken gillar eller ogillar (0)	2538	11.5%

# cc110q: Gillar/ogillar: Jan Hallberg			
Value	Label	Cases	Percentage
1	(1)	420	1.9%
2	(2)	624	2.8%
3	(3)	675	3.1%
4	(4)	378	1.7%
5	Gillar starkt (5)	254	1.1%
9	Personen okänd för mig	7928	35.8%
97	Ej svar - del av frågan	2743	12.4%
98	Dubbelkryss	35	0.2%
99	Ej svar - hela frågan	5575	25.2%
96	Frågan ej ställd	16521	
Sysmiss		53617	
<i>Warning: these figures indicate the number of cases found in the data file. They cannot be interpreted as summary statistics of the population of interest.</i>			
# cc110r: Gillar/ogillar: Erik Lithander			
Information	[Type= continuous] [Format=numeric] [Range= -5-99] [Missing=*/96]		
Statistics [NW/ W]	[Valid=5944 /-] [Invalid=86310 /-]		
Literal question	1994 (Väst): "Om du skulle använda samma skala för några kommunala politiker i Göteborg, var skulle du placera:" 1995-2005 (Väst): "Var skulle du personligen vilja placera några kommunala politiker i Göteborg på nedanstående skala?" 2006- (Väst): "Var skulle du personligen vilja placera några politiker i Göteborg på nedanstående skala?"		
Notes	2002-2004		
Value	Label	Cases	Percentage
-5	Ogillar starkt (-5)	22	0.4%
-4	(-4)	8	0.1%
-3	(-3)	25	0.4%
-2	(-2)	22	0.4%
-1	(-1)	18	0.3%
0	Varken gillar eller ogillar (0)	463	7.8%
1	(1)	40	0.7%
2	(2)	47	0.8%
3	(3)	45	0.8%
4	(4)	14	0.2%
5	Gillar starkt (5)	16	0.3%
9	Personen okänd för mig	3102	52.2%
97	Ej svar - del av frågan	686	11.5%
98	Dubbelkryss	5	0.1%
99	Ej svar - hela frågan	1431	24.1%
96	Frågan ej ställd	5132	
<i>Warning: these figures indicate the number of cases found in the data file. They cannot be interpreted as summary statistics of the population of interest.</i>			
# cc110s: Gillar/ogillar: Karin Pleijel			
Information	[Type= continuous] [Format=numeric] [Range= -5-99] [Missing=*/96]		
Statistics [NW/ W]	[Valid=2065 /-] [Invalid=90189 /-]		
Literal question	1994 (Väst): "Om du skulle använda samma skala för några kommunala politiker i Göteborg, var skulle du placera:" 1995-2005 (Väst): "Var skulle du personligen vilja placera några kommunala politiker i Göteborg på nedanstående skala?" 2006- (Väst): "Var skulle du personligen vilja placera några politiker i Göteborg på nedanstående skala?"		
Notes	2002		

cc110s: Gillar/ogillar: Karin Pleijel

Value	Label	Cases	Percentage
-5	Ogillar starkt (-5)	3	0.1%
-4	(-4)	2	0.1%
-3	(-3)	0	
-2	(-2)	4	0.2%
-1	(-1)	4	0.2%
0	Varken gillar eller ogillar (0)	199	9.6%
1	(1)	17	0.8%
2	(2)	12	0.6%
3	(3)	16	0.8%
4	(4)	1	0.0%
5	Gillar starkt (5)	4	0.2%
9	Personen okänd för mig	1008	48.8%
97	Ej svar - del av frågan	59	2.9%
98	Dubbelkryss	2	0.1%
99	Ej svar - hela frågan	734	35.5%
96	Frågan ej ställd	1720	

Warning: these figures indicate the number of cases found in the data file. They cannot be interpreted as summary statistics of the population of interest.

cc110t: Gillar/ogillar: Kia Andreasson

Information	[Type= continuous] [Format=numeric] [Range= -5-99] [Missing=* /96]
Statistics [NW/ W]	[Valid=25120 /-] [Invalid=67134 /-]
Literal question	1994 (Väst): "Om du skulle använda samma skala för några kommunala politiker i Göteborg, var skulle du placera?" 1995-2005 (Väst): "Var skulle du personligen vilja placera några kommunala politiker i Göteborg på nedanstående skala?" 2006- (Väst): "Var skulle du personligen vilja placera några politiker i Göteborg på nedanstående skala?"
Notes	2003-2011, 2013-2014

Value	Label	Cases	Percentage
-5	Ogillar starkt (-5)	485	1.9%
-4	(-4)	166	0.7%
-3	(-3)	222	0.9%
-2	(-2)	169	0.7%
-1	(-1)	130	0.5%
0	Varken gillar eller ogillar (0)	2174	8.7%
1	(1)	242	1.0%
2	(2)	252	1.0%
3	(3)	258	1.0%
4	(4)	86	0.3%
5	Gillar starkt (5)	60	0.2%
9	Personen okänd för mig	12350	49.2%
97	Ej svar - del av frågan	919	3.7%
98	Dubbelkryss	56	0.2%
99	Ej svar - hela frågan	7551	30.1%
96	Frågan ej ställd	11268	

Warning: these figures indicate the number of cases found in the data file. They cannot be interpreted as summary statistics of the population of interest.

cc110u: Gillar/ogillar: Frank Andersson

Information	[Type= continuous] [Format=numeric] [Range= -5-99] [Missing=* /96]
--------------------	--

# cc110u: Gillar/ogillar: Frank Andersson			
Statistics [NW/ W]		[Valid=3571 /-] [Invalid=88683 /-]	
Literal question		1994 (Väst): "Om du skulle använda samma skala för några kommunala politiker i Göteborg, var skulle du placera:" 1995-2005 (Väst): "Var skulle du personligen vilja placera några kommunala politiker i Göteborg på nedanstående skala?" 2006- (Väst): "Var skulle du personligen vilja placera några politiker i Göteborg på nedanstående skala?"	
Notes		2005-2006	
Value	Label	Cases	Percentage
-5	Ogillar starkt (-5)	74	2.1%
-4	(-4)	36	1.0%
-3	(-3)	51	1.4%
-2	(-2)	57	1.6%
-1	(-1)	58	1.6%
0	Varken gillar eller ogillar (0)	625	17.5%
1	(1)	89	2.5%
2	(2)	119	3.3%
3	(3)	120	3.4%
4	(4)	48	1.3%
5	Gillar starkt (5)	53	1.5%
9	Personen okänd för mig	1116	31.3%
97	Ej svar - del av frågan	51	1.4%
98	Dubbelkruss	4	0.1%
99	Ej svar - hela frågan	1070	30.0%
96	Frågan ej ställd	3195	
<i>Warning: these figures indicate the number of cases found in the data file. They cannot be interpreted as summary statistics of the population of interest.</i>			
# cc110v: Gillar/ogillar: Helene Odenljung			
Information		[Type= discrete] [Format=numeric] [Range= -5-99] [Missing=*/96]	
Statistics [NW/ W]		[Valid=19435 /-] [Invalid=72819 /-]	
Literal question		1994 (Väst): "Om du skulle använda samma skala för några kommunala politiker i Göteborg, var skulle du placera:" 1995-2005 (Väst): "Var skulle du personligen vilja placera några kommunala politiker i Göteborg på nedanstående skala?" 2006- (Väst): "Var skulle du personligen vilja placera några politiker i Göteborg på nedanstående skala?"	
Notes		2007-2011, 2013-2014	
Value	Label	Cases	Percentage
-5	Ogillar starkt (-5)	88	0.5%
-4	(-4)	64	0.3%
-3	(-3)	101	0.5%
-2	(-2)	91	0.5%
-1	(-1)	101	0.5%
0	Varken gillar eller ogillar (0)	1982	10.2%
1	(1)	311	1.6%
2	(2)	350	1.8%
3	(3)	291	1.5%
4	(4)	133	0.7%
5	Gillar starkt (5)	88	0.5%
9	Personen okänd för mig	9139	47.0%
97	Ej svar - del av frågan	359	1.8%
98	Dubbelkruss	33	0.2%
99	Ej svar - hela frågan	6304	32.4%

# cc110v: Gillar/ogillar: Helene Odenljung			
Value	Label	Cases	Percentage
96	Frågan ej ställd	4668	
Sysmiss		68151	
<i>Warning: these figures indicate the number of cases found in the data file. They cannot be interpreted as summary statistics of the population of interest.</i>			
# cc110w: Gillar/ogillar: Anna Johansson			
Information	[Type= discrete] [Format=numeric] [Range= -5-99] [Missing=*/96]		
Statistics [NW/ W]	[Valid=1831 /-] [Invalid=90423 /-]		
Literal question	1994 (Väst): "Om du skulle använda samma skala för några kommunala politiker i Göteborg, var skulle du placera:" 1995-2005 (Väst): "Var skulle du personligen vilja placera några kommunala politiker i Göteborg på nedanstående skala?" 2006- (Väst): "Var skulle du personligen vilja placera några politiker i Göteborg på nedanstående skala?"		
Notes	2007		
Value	Label	Cases	Percentage
-5	Ogillar starkt (-5)	16	0.9%
-4	(-4)	1	0.1%
-3	(-3)	9	0.5%
-2	(-2)	6	0.3%
-1	(-1)	10	0.5%
0	Varken gillar eller ogillar (0)	255	13.9%
1	(1)	35	1.9%
2	(2)	44	2.4%
3	(3)	33	1.8%
4	(4)	16	0.9%
5	Gillar starkt (5)	14	0.8%
9	Personen okänd för mig	769	42.0%
97	Ej svar - del av frågan	42	2.3%
98	Dubbelkryss	8	0.4%
99	Ej svar - hela frågan	573	31.3%
96	Frågan ej ställd	1589	
Sysmiss		88834	
<i>Warning: these figures indicate the number of cases found in the data file. They cannot be interpreted as summary statistics of the population of interest.</i>			
# cc110x: Gillar/ogillar: Marie T Lindén			
Information	[Type= discrete] [Format=numeric] [Range= -5-99] [Missing=*/96]		
Statistics [NW/ W]	[Valid=8636 /-] [Invalid=83618 /-]		
Literal question	1994 (Väst): "Om du skulle använda samma skala för några kommunala politiker i Göteborg, var skulle du placera:" 1995-2005 (Väst): "Var skulle du personligen vilja placera några kommunala politiker i Göteborg på nedanstående skala?" 2006- (Väst): "Var skulle du personligen vilja placera några politiker i Göteborg på nedanstående skala?"		
Notes	2007-2010		
Value	Label	Cases	Percentage
-5	Ogillar starkt (-5)	34	0.4%
-4	(-4)	24	0.3%
-3	(-3)	12	0.1%
-2	(-2)	14	0.2%
-1	(-1)	26	0.3%
0	Varken gillar eller ogillar (0)	546	6.3%
1	(1)	46	0.5%

cc110x: Gillar/ogillar: Marie T Lindén

Value	Label	Cases	Percentage
2	(2)	32	0.4%
3	(3)	36	0.4%
4	(4)	9	0.1%
5	Gillar starkt (5)	14	0.2%
9	Personen okänd för mig	4743	54.9%
97	Ej svar - del av frågan	169	2.0%
98	Dubbelkruss	10	0.1%
99	Ej svar - hela frågan	2921	33.8%
96	Frågan ej ställd	4668	
Sysmiss		78950	

Warning: these figures indicate the number of cases found in the data file. They cannot be interpreted as summary statistics of the population of interest.

cc110y: Gillar/ogillar: Anders Flanking

Information	[Type= continuous] [Format=numeric] [Range= -5-99] [Missing=*/96]
Statistics [NW/ W]	[Valid=3529 /-] [Invalid=88725 /-]
Literal question	1994 (Väst): "Om du skulle använda samma skala för några kommunala politiker i Göteborg, var skulle du placera?" 1995-2005 (Väst): "Var skulle du personligen vilja placera några kommunala politiker i Göteborg på nedanstående skala?" 2006- (Väst): "Var skulle du personligen vilja placera några politiker i Göteborg på nedanstående skala?"
Notes	2008-2009

Value	Label	Cases	Percentage
-5	Ogillar starkt (-5)	9	0.3%
-4	(-4)	10	0.3%
-3	(-3)	3	0.1%
-2	(-2)	8	0.2%
-1	(-1)	5	0.1%
0	Varken gillar eller ogillar (0)	266	7.5%
1	(1)	18	0.5%
2	(2)	20	0.6%
3	(3)	20	0.6%
4	(4)	5	0.1%
5	Gillar starkt (5)	9	0.3%
9	Personen okänd för mig	2159	61.2%
97	Ej svar - del av frågan	93	2.6%
98	Dubbelkruss	15	0.4%
99	Ej svar - hela frågan	889	25.2%
96	Frågan ej ställd	3079	

Warning: these figures indicate the number of cases found in the data file. They cannot be interpreted as summary statistics of the population of interest.

cc110z: Gillar/ogillar: Annelie Hulthén

Information	[Type= continuous] [Format=numeric] [Range= -5-99] [Missing=*/96]
Statistics [NW/ W]	[Valid=15839 /-] [Invalid=76415 /-]
Literal question	1994 (Väst): "Om du skulle använda samma skala för några kommunala politiker i Göteborg, var skulle du placera?" 1995-2005 (Väst): "Var skulle du personligen vilja placera några kommunala politiker i Göteborg på nedanstående skala?" 2006- (Väst): "Var skulle du personligen vilja placera några politiker i Göteborg på nedanstående skala?"
Notes	2008-2011, 2013-2014

cc110z: Gillar/ogillar: Annelie Hulthén

Value	Label	Cases	Percentage
-5	Ogillar starkt (-5)	350	2.2%
-4	(-4)	172	1.1%
-3	(-3)	235	1.5%
-2	(-2)	188	1.2%
-1	(-1)	183	1.2%
0	Varken gillar eller ogillar (0)	2152	13.6%
1	(1)	419	2.6%
2	(2)	624	3.9%
3	(3)	674	4.3%
4	(4)	422	2.7%
5	Gillar starkt (5)	301	1.9%
9	Personen okänd för mig	4714	29.8%
97	Ej svar - del av frågan	154	1.0%
98	Dubbelkryss	40	0.3%
99	Ej svar - hela frågan	5211	32.9%
96	Frågan ej ställd	3079	

Warning: these figures indicate the number of cases found in the data file. They cannot be interpreted as summary statistics of the population of interest.

cc110aa: Gillar/ogillar: Carina Liljesand

Information	[Type= continuous] [Format=numeric] [Range= -5-99] [Missing=*/96]
Statistics [NW/ W]	[Valid=16086 /-] [Invalid=76168 /-]
Literal question	1994 (Väst): "Om du skulle använda samma skala för några kommunala politiker i Göteborg, var skulle du placera?" 1995-2005 (Väst): "Var skulle du personligen vilja placera några kommunala politiker i Göteborg på nedanstående skala?" 2006- (Väst): "Var skulle du personligen vilja placera några politiker i Göteborg på nedanstående skala?"
Notes	2003-2010

Value	Label	Cases	Percentage
-5	Ogillar starkt (-5)	43	0.3%
-4	(-4)	21	0.1%
-3	(-3)	24	0.1%
-2	(-2)	27	0.2%
-1	(-1)	35	0.2%
0	Varken gillar eller ogillar (0)	1137	7.1%
1	(1)	81	0.5%
2	(2)	98	0.6%
3	(3)	74	0.5%
4	(4)	44	0.3%
5	Gillar starkt (5)	31	0.2%
9	Personen okänd för mig	8869	55.1%
97	Ej svar - del av frågan	899	5.6%
98	Dubbelkryss	15	0.1%
99	Ej svar - hela frågan	4688	29.1%
96	Frågan ej ställd	8189	

Warning: these figures indicate the number of cases found in the data file. They cannot be interpreted as summary statistics of the population of interest.

cc110ab: Gillar/ogillar: Mikael Jansson

Information	[Type= discrete] [Format=numeric] [Range= -5-99] [Missing=*/96]
--------------------	---

cc110ab: Gillar/ogillar: Mikael Jansson

Statistics [NW/ W]	[Valid=8251 /-] [Invalid=84003 /-]
Literal question	1994 (Väst): "Om du skulle använda samma skala för några kommunala politiker i Göteborg, var skulle du placera?" 1995-2005 (Väst): "Var skulle du personligen vilja placera några kommunala politiker i Göteborg på nedanstående skala?" 2006- (Väst): "Var skulle du personligen vilja placera några politiker i Göteborg på nedanstående skala?"
Notes	2009-2011

Value	Label	Cases	Percentage
-5	Ogillar starkt (-5)	158	1.9%
-4	(-4)	18	0.2%
-3	(-3)	28	0.3%
-2	(-2)	25	0.3%
-1	(-1)	20	0.2%
0	Varken gillar eller ogillar (0)	556	6.7%
1	(1)	39	0.5%
2	(2)	28	0.3%
3	(3)	34	0.4%
4	(4)	15	0.2%
5	Gillar starkt (5)	25	0.3%
9	Personen okänd för mig	5009	60.7%
97	Ej svar - del av frågan	117	1.4%
98	Dubbelkryss	34	0.4%
99	Ej svar - hela frågan	2145	26.0%
96	Frågan ej ställd	1544	
Sysmiss		82459	

Warning: these figures indicate the number of cases found in the data file. They cannot be interpreted as summary statistics of the population of interest.

cc110ac: Gillar/ogillar: Mats Brännström

Information	[Type= discrete] [Format=numeric] [Range= -5-99] [Missing=*/96]
Statistics [NW/ W]	[Valid=3276 /-] [Invalid=88978 /-]
Literal question	1994 (Väst): "Om du skulle använda samma skala för några kommunala politiker i Göteborg, var skulle du placera?" 1995-2005 (Väst): "Var skulle du personligen vilja placera några kommunala politiker i Göteborg på nedanstående skala?" 2006- (Väst): "Var skulle du personligen vilja placera några politiker i Göteborg på nedanstående skala?"
Notes	2010

Value	Label	Cases	Percentage
-5	Ogillar starkt (-5)	5	0.2%
-4	(-4)	2	0.1%
-3	(-3)	2	0.1%
-2	(-2)	3	0.1%
-1	(-1)	2	0.1%
0	Varken gillar eller ogillar (0)	172	5.3%
1	(1)	9	0.3%
2	(2)	9	0.3%
3	(3)	3	0.1%
4	(4)	4	0.1%
5	Gillar starkt (5)	6	0.2%
9	Personen okänd för mig	1564	47.7%
95	Ej tillämplig	0	
97	Ej svar - del av frågan	34	1.0%

cc110ac: Gillar/ogillar: Mats Brännström

Value	Label	Cases	Percentage
98	Dubbelkryss	2	0.1%
99	Ej svar - hela frågan	1459	44.5%
96	Frågan ej ställd	0	
Sysmiss		88978	

Warning: these figures indicate the number of cases found in the data file. They cannot be interpreted as summary statistics of the population of interest.

# cc110ad: Gillar/ogillar: David Lega			
Information	[Type= continuous] [Format=numeric] [Range= -5-99] [Missing=* /96]		
Statistics [NW/ W]	[Valid=9034 /-] [Invalid=83220 /-]		
Literal question	1994 (Väst): "Om du skulle använda samma skala för några kommunala politiker i Göteborg, var skulle du placera:" 1995-2005 (Väst): "Var skulle du personligen vilja placera några kommunala politiker i Göteborg på nedanstående skala?" 2006- (Väst): "Var skulle du personligen vilja placera några politiker i Göteborg på nedanstående skala?"		
Notes	2011, 2013-2014		
Value	Label	Cases	Percentage
-5	Ogillar starkt (-5)	63	0.7%
-4	(-4)	43	0.5%
-3	(-3)	74	0.8%
-2	(-2)	73	0.8%
-1	(-1)	65	0.7%
0	Varken gillar eller ogillar (0)	1371	15.2%
1	(1)	272	3.0%
2	(2)	360	4.0%
3	(3)	397	4.4%
4	(4)	198	2.2%
5	Gillar starkt (5)	222	2.5%
9	Personen okänd för mig	2876	31.8%
95	Ej tillämplig	0	
97	Ej svar - del av frågan	138	1.5%
98	Dubbelkryss	19	0.2%
99	Ej svar - hela frågan	2863	31.7%
96	Frågan ej ställd	0	
<i>Warning: these figures indicate the number of cases found in the data file. They cannot be interpreted as summary statistics of the population of interest.</i>			
# cc110ae: Gillar/ogillar: Mats Pilhem			
Information	[Type= continuous] [Format=numeric] [Range= -5-99] [Missing=* /96]		
Statistics [NW/ W]	[Valid=9034 /-] [Invalid=83220 /-]		
Literal question	1994 (Väst): "Om du skulle använda samma skala för några kommunala politiker i Göteborg, var skulle du placera:" 1995-2005 (Väst): "Var skulle du personligen vilja placera några kommunala politiker i Göteborg på nedanstående skala?" 2006- (Väst): "Var skulle du personligen vilja placera några politiker i Göteborg på nedanstående skala?"		
Notes	2011, 2013-2014		
Value	Label	Cases	Percentage
-5	Ogillar starkt (-5)	75	0.8%
-4	(-4)	42	0.5%
-3	(-3)	31	0.3%
-2	(-2)	29	0.3%
-1	(-1)	31	0.3%
0	Varken gillar eller ogillar (0)	742	8.2%
1	(1)	71	0.8%
2	(2)	53	0.6%
3	(3)	53	0.6%
4	(4)	28	0.3%
5	Gillar starkt (5)	24	0.3%
9	Personen okänd för mig	4786	53.0%
95	Ej tillämplig	0	

# cc110ae: Gillar/ogillar: Mats Pilhem			
Value	Label	Cases	Percentage
97	Ej svar - del av frågan	171	1.9%
98	Dubbelkryss	35	0.4%
99	Ej svar - hela frågan	2863	31.7%
96	Frågan ej ställd	0	
<i>Warning: these figures indicate the number of cases found in the data file. They cannot be interpreted as summary statistics of the population of interest.</i>			
# cc110af: Gillar/ogillar: Theo Papaioannou			
Information	[Type= continuous] [Format=numeric] [Range= -5-99] [Missing=*/96]		
Statistics [NW/ W]	[Valid=9034 /-] [Invalid=83220 /-]		
Literal question	1994 (Väst): "Om du skulle använda samma skala för några kommunala politiker i Göteborg, var skulle du placera:" 1995-2005 (Väst): "Var skulle du personligen vilja placera några kommunala politiker i Göteborg på nedanstående skala?" 2006- (Väst): "Var skulle du personligen vilja placera några politiker i Göteborg på nedanstående skala?"		
Notes	2011, 2013-2014		
Value	Label	Cases	Percentage
-5	Ogillar starkt (-5)	95	1.1%
-4	(-4)	44	0.5%
-3	(-3)	58	0.6%
-2	(-2)	54	0.6%
-1	(-1)	51	0.6%
0	Varken gillar eller ogillar (0)	841	9.3%
1	(1)	84	0.9%
2	(2)	97	1.1%
3	(3)	77	0.9%
4	(4)	37	0.4%
5	Gillar starkt (5)	56	0.6%
9	Personen okänd för mig	4509	49.9%
95	Ej tillämplig	0	
97	Ej svar - del av frågan	143	1.6%
98	Dubbelkryss	25	0.3%
99	Ej svar - hela frågan	2863	31.7%
96	Frågan ej ställd	0	
<i>Warning: these figures indicate the number of cases found in the data file. They cannot be interpreted as summary statistics of the population of interest.</i>			
# cc110ag: Gillar/ogillar: Jonas Ransgård			
Information	[Type= continuous] [Format=numeric] [Range= -5-99] [Missing=*/96]		
Statistics [NW/ W]	[Valid=9034 /-] [Invalid=83220 /-]		
Literal question	1994 (Väst): "Om du skulle använda samma skala för några kommunala politiker i Göteborg, var skulle du placera:" 1995-2005 (Väst): "Var skulle du personligen vilja placera några kommunala politiker i Göteborg på nedanstående skala?" 2006- (Väst): "Var skulle du personligen vilja placera några politiker i Göteborg på nedanstående skala?"		
Notes	2011, 2013-2014		
Value	Label	Cases	Percentage
-5	Ogillar starkt (-5)	73	0.8%
-4	(-4)	47	0.5%
-3	(-3)	60	0.7%
-2	(-2)	56	0.6%
-1	(-1)	57	0.6%

cc110ag: Gillar/ogillar: Jonas Ransgård

Value	Label	Cases	Percentage
0	Varken gillar eller ogillar (0)	930	10.3%
1	(1)	128	1.4%
2	(2)	147	1.6%
3	(3)	144	1.6%
4	(4)	73	0.8%
5	Gillar starkt (5)	51	0.6%
9	Personen okänd för mig	4248	47.0%
95	Ej tillämplig	0	
97	Ej svar - del av frågan	137	1.5%
98	Dubbelkryss	20	0.2%
99	Ej svar - hela frågan	2863	31.7%
96	Frågan ej ställd	0	

Warning: these figures indicate the number of cases found in the data file. They cannot be interpreted as summary statistics of the population of interest.

cc110ah: Gillar/ogillar: Arne Steen

Information	[Type= discrete] [Format=numeric] [Range= -5-99] [Missing=*]
Statistics [NW/ W]	[Valid=2900 /-] [Invalid=89354 /-]
Literal question	1994 (Väst): "Om du skulle använda samma skala för några kommunala politiker i Göteborg, var skulle du placera?" 1995-2005 (Väst): "Var skulle du personligen vilja placera några kommunala politiker i Göteborg på nedanstående skala?" 2006- (Väst): "Var skulle du personligen vilja placera några politiker i Göteborg på nedanstående skala?"
Notes	2013-2014

Value	Label	Cases	Percentage
-5	-5= Ogillar starkt	26	0.9%
-4	-4	3	0.1%
-3	-3	11	0.4%
-2	-2	8	0.3%
-1	-1	3	0.1%
0	0=Varken gillar eller ogillar	212	7.3%
1	1	7	0.2%
2	2	3	0.1%
3	3	4	0.1%
4	4	3	0.1%
5	5=Gillar starkt	5	0.2%
9	Personen är okänd för mig	1117	38.5%
97	Ej svar - del av frågan	60	2.1%
98	Dubbelkryss	7	0.2%
99	Ej svar - hela frågan	1431	49.3%
Sysmiss		89354	

Warning: these figures indicate the number of cases found in the data file. They cannot be interpreted as summary statistics of the population of interest.

ce910a: Bedömning av kommunstyrelse i din kommun

Information	[Type= discrete] [Format=numeric] [Range= 0-99] [Missing=*]
Statistics [NW/ W]	[Valid=92254 /-] [Invalid=0 /-]
Literal question	1992-1999: Hur tycker Du att kommunstyrelsen i den kommun där Du bor sköter sin uppgift? 2000-: Hur tycker du att kommunstyrelsen i den kommun där du bor respektive regionstyrelsen i Västra Götaland sköter sin uppgift?
Notes	1992-

ce910a: Bedömning av kommunstyrelse i din kommun

Value	Label	Cases	Percentage
0	0=Ej svar - del av frågan	0	
1	Mycket bra	2352	2.5%
2	Ganska bra	23288	25.2%
3	Varken bra eller dåligt	27955	30.3%
4	Ganska dåligt	12686	13.8%
5	Mycket dåligt	5407	5.9%
6	Ingen uppfattning	17464	18.9%
97		207	0.2%
98	98=Dubbelkryss	70	0.1%
99	99=Ej svar - hela frågan	2825	3.1%

Warning: these figures indicate the number of cases found in the data file. They cannot be interpreted as summary statistics of the population of interest.

ce910b: Bedömning av regionstyrelsen i Västra Götaland

Information	[Type= discrete] [Format=numeric] [Range= 0-99] [Missing=*]
Statistics [NW/ W]	[Valid=82113 /-] [Invalid=10141 /-]
Literal question	1998-1999: Hur tycker Du attregionstyrelsen i Västra Götaland sköter sin uppgift? 2000-: Hur tycker du att kommnynstyrelsen i den kommun där du bor respektive regionstyrelsen i Västra Götaland sköter sin uppgift?
Notes	1998-

Value	Label	Cases	Percentage
0	0=Ej svar - del av frågan	0	
1	Mycket bra	663	0.8%
2	Ganska bra	10228	12.5%
3	Varken bra eller dåligt	24555	29.9%
4	Ganska dåligt	10511	12.8%
5	Mycket dåligt	5009	6.1%
6	Ingen uppfattning	27389	33.4%
97		1367	1.7%
98	98=Dubbelkryss	56	0.1%
99	99=Ej svar - hela frågan	2335	2.8%
Sysmiss		10141	

Warning: these figures indicate the number of cases found in the data file. They cannot be interpreted as summary statistics of the population of interest.

regprob1_2011: Regprob1 - Vilken eller vilka frågor eller problem tycker du är viktigast i dag i Västra Götaland? (2011-)

Information	[Type= continuous] [Format=numeric] [Range= 100-99999] [Missing=*/99996]
Statistics [NW/ W]	[Valid=36229 /-] [Invalid=56025 /-]
Literal question	Vilken eller vilka frågor eller problem tycker du är viktigast i dag i Västra Götaland? Ange högst tre frågor/samhällsproblem.
Notes	2011-

Value	Label	Cases	Percentage
100	Omsorg	83	0.2%
200	Välfärd	73	0.2%
300	Trygghet	265	0.7%
400	Samhälle	18	0.1%
500	Framtid (ej barn och ungdomars 25100)	11	0.0%
600	Befolkningspyramid	2	0.0%

regprob1_2011: Regprob1 - Vilken eller vilka frågor eller problem tycker du är viktigast i dag i Västra Götaland? (2011-)

Value	Label	Cases	Percentage
700	Samhällsplanering, Samhällsbyggnad	13	0.0%
1000	Ekonomi	143	0.4%
1100	Sveriges ekonomi	1	0.0%
1200	Finans- och valutapolitik, räntenivåer,	2	0.0%
1300	Finanskris / ekonomisk kris	0	
1400	Lågkonjunktur	1	0.0%
1500	Inflation (prisstegringar)	4	0.0%
1600	Lönenivå, lönepolitik (ej inkomstskillnader 18100, löner	8	0.0%
1700	Handelspolitik, frihandel, handelsbalans	2	0.0%
1800	Privatekonomi, den egna ekonomin	1	0.0%
1900	Budgetunderskottet, statsskulden, utlandslån	1	0.0%
2000	Regionens/landstingets ekonomi	75	0.2%
2100	Kommunens ekonomi	12	0.0%
2200	Tillväxt	13	0.0%
2300	Banker	2	0.0%
3000	Skatter	80	0.2%
3100	Lägre skatter	13	0.0%
3200	Högre skatter	1	0.0%
3300	Kommunalskatt	4	0.0%
3400	Landstingsskatt	31	0.1%
3500	Moms	0	
3600	Marginalskattesänkningar	0	
3700	Indirekta skatter/punktskatter	2	0.0%
3800	Skatteavdragsfrågor	0	
3900	Värns katt	0	
4000	Skatteväxling	0	
4100	Förmögenhetsskatt	0	
4200	Fastighetsskatt	0	
5000	Arbetsmarknad	351	1.0%
5100	Sysselsättning/arbetslöshet	774	2.2%
5200	Ungdomsarbetslösheten	89	0.2%
5300	Arbetsmarknadspolitiska Åtgärder	8	0.0%
5400	Arbetsmiljö, stress	6	0.0%
5500	Semester	0	
5600	A-kassa	1	0.0%
5700	Arbetstidsförkortning	1	0.0%
5800	Övriga arbetsmarknadsfrågor	7	0.0%
5900	Arbetsgivaravgifter	1	0.0%
6000	Avtalspension/förtidspension	0	
6100	Arbetsrätten	4	0.0%
7000	Offentlig sektor, offentlig service	14	0.0%
7100	Kommunal service	2	0.0%
7200	Renhållning i tätort	1	0.0%
7300	Sophämtning	4	0.0%

regprob1_2011: Regprob1 - Vilken eller vilka frågor eller problem tycker du är viktigast i dag i Västra Götaland? (2011-)

Value	Label	Cases	Percentage
7400	Regional service	5	0.0%
7500	Nedskärningar i offentlig service	25	0.1%
7600	Privatiseringar	13	0.0%
7700	Krisberedskap/ Räddningstjänst	3	0.0%
7800	Vinster i välfärden	12	0.0%
9000	Sjukvård	6869	19.1%
9100	Vård	2347	6.5%
9200	Öppenvård/vårdcentraler	58	0.2%
9300	Sjukhusvård/specialistvård	91	0.3%
9400	Akutsjukvård inkl. 112	53	0.1%
9500	Vårdköer	288	0.8%
9600	Närheten till vård/tillgänglighet	98	0.3%
9700	Vårdavgifter	2	0.0%
9800	Privat sjukvård/privatisering av sjukvården	11	0.0%
9900	Sjukhuslokalisering	4	0.0%
10000	Specifika sjukhus	71	0.2%
10100	Omorganisering av sjukvård	37	0.1%
10200	Småskalighet, mindre enheter inom vården	1	0.0%
10300	Specifika sjukdomar	5	0.0%
10400	Löner inom sjukvården	20	0.1%
11000	Psykatri	60	0.2%
11100	Psykisk ohälsa	24	0.1%
12000	Tandvård	10	0.0%
12100	Folktandvården	1	0.0%
12200	Privat tandvård	1	0.0%
12300	Tandvårdsavgifter	3	0.0%
13000	Äldreomsorg	344	1.0%
13100	Äldrevård	329	0.9%
13200	Vårdhem	1	0.0%
13300	Äldreboende	39	0.1%
13400	Hemtjänst	10	0.0%
13500	Färdtjänst	0	
13600	Platsbrist	0	
14000	Pensionärsfrågor (ej sjuk- 16300, avtals- förtidspension)	23	0.1%
14100	Pensioner (ej politikernas pensioner 39600)	36	0.1%
14200	Pensionsfonder	0	
14300	ATP-fonder/allmän pension	0	
14400	Privata pensioner	0	
14500	Pensionsskatt	6	0.0%
14600	Pensionärer, pensionärens situation	11	0.0%
15000	Handikappfrågor (ej diskriminering (40400)	23	0.1%
15100	Psykiskt funktionshinder situation	2	0.0%
16000	Socialpolitik	11	0.0%
16100	Fördelningsfrågor	22	0.1%

regprob1_2011: Regprob1 - Vilken eller vilka frågor eller problem tycker du är viktigast i dag i Västra Götaland? (2011-)

Value	Label	Cases	Percentage
16200	Försäkringskassan	3	0.0%
16300	Sjukförsäkring (Utförsäkring)	6	0.0%
16400	Sjukpension	1	0.0%
16500	Sociala reformer	0	
16600	Socialbidrag	1	0.0%
16700	Socialförsäkring	1	0.0%
17000	Sociala frågor	33	0.1%
17100	Fattigdom (inkl. barnfattigdom)	11	0.0%
17200	Hemlöshet	17	0.0%
17300	Social segregation/Utanförskap	73	0.2%
17400	Folkhälsa/hälsa	82	0.2%
18000	Sociala klyftor (inkl. klasskillnader)	26	0.1%
18100	Inkomstskillnader	11	0.0%
18200	Utjämning	0	
18300	Jämlikhet	25	0.1%
18400	Tiggeri	50	0.1%
19000	Missbruksproblem	14	0.0%
19100	Alkohol	3	0.0%
19200	Narkotika/droger	57	0.2%
19300	Spel	0	
20000	Familjepolitik	5	0.0%
20100	Barnomsorg/daghem	181	0.5%
20200	Privat barnomsorg	0	
20300	Maxtaxa	0	
20400	Personalbrist i barnomsorg/för stora barngrupper	11	0.0%
20500	Barnbidrag	0	
20600	Föräldraförsäkring	3	0.0%
20700	Föräldradedighet	1	0.0%
20800	Pappaledighet	0	
20900	Vårdnadsbidrag	0	
21000	Barnfamiljers situation	0	
21100	Karensdag för vård av sjukt barn	2	0.0%
22000	Utbildning	136	0.4%
22100	Skolan (allmänt)	2265	6.3%
22200	Grundskola	6	0.0%
22300	Privat-/friskolor	6	0.0%
22400	Gymnasieskola	3	0.0%
22500	Disciplin/ordning i skolan	0	
22600	Betygen i skolan	3	0.0%
22700	Skolpeng	0	
22800	Personalbrist i skolan/för stora klasser	16	0.0%
22900	Statlig skola/förstatliga skolan	0	
23000	Kommunal skola	0	
23100	Lärare	8	0.0%

regprob1_2011: Regprob1 - Vilken eller vilka frågor eller problem tycker du är viktigast i dag i Västra Götaland? (2011-)

Value	Label	Cases	Percentage
23200	Löner i skolan	7	0.0%
23300	Högskola/universitet/forskning	6	0.0%
23400	Studenters situation (ej studentbostäder 26700)	1	0.0%
24000	Fritid/idrott	13	0.0%
24100	Bidrag till föreningar	0	
24200	Kulturfrågor	59	0.2%
24300	Kommunala musikskolan	0	
24400	Fritid/idrottsanläggningar	8	0.0%
25000	Ungdomsfrågor/Barn (ej brottslighet 37600, arbetslöshet 52	81	0.2%
25100	Ungdomars och barns framtid och problem	10	0.0%
26000	Bostäder	424	1.2%
26100	Bostadsmarknad	13	0.0%
26200	Hysesmarknad	12	0.0%
26300	Hyeskostnader	12	0.0%
26400	Bostadsbrist	199	0.6%
26500	Bostadsbyggande	36	0.1%
26600	Allmännyttan	0	
26700	Studentbostäder	5	0.0%
26800	Bostadsbidrag	0	
26900	Boendemiljö	0	
27000	Seniorbostäder	7	0.0%
27100	Bostäder för unga	30	0.1%
28000	Stadsbyggnad	14	0.0%
28100	Stadsplanering - centrumfrågor	16	0.0%
28200	Byggplaner - byggnation	24	0.1%
28300	Parker	1	0.0%
29000	Infrastruktur/kommunikationer	934	2.6%
29100	Kollektivtrafik	644	1.8%
29200	Järnväg/tågtrafik	134	0.4%
29300	Vägar	148	0.4%
29400	Vägunderhåll	22	0.1%
29500	Specifika vägar/förbindelser	429	1.2%
29600	Cykelvägar	5	0.0%
29700	Flygplatser, flyg	0	
29800	Båt- och färjetrafik, hamnar	6	0.0%
29900	Privatbilism	3	0.0%
30000	Parkering	4	0.0%
30100	Vägtullar	265	0.7%
30200	Transporter	46	0.1%
30300	Bensinpriset	10	0.0%
30400	Internetinfrastruktur	5	0.0%
30600	Trafik	321	0.9%
31100	(De)centralisering, lokaliseringspolitik	15	0.0%
31200	Urbanisering	6	0.0%

regprob1_2011: Regprob1 - Vilken eller vilka frågor eller problem tycker du är viktigast i dag i Västra Götaland? (2011-)

Value	Label	Cases	Percentage
31300	Glesbygd- /landsbygdsfrågor	49	0.1%
31400	Småskalighet/lokalsamhälle	2	0.0%
31500	Service på glesbygden	12	0.0%
31600	Avfolkning, utflyttning, inflyttning	10	0.0%
31700	Naturvård, naturskydd	15	0.0%
31800	Rovdjur/varg	9	0.0%
31900	Jaktfrågor	4	0.0%
32000	Jordbrukspolitik	14	0.0%
32100	Djurhållning	3	0.0%
32200	Matpriser	3	0.0%
32300	Fiskerinäring	5	0.0%
32400	Livsmedelsproduktion	5	0.0%
32500	Närproducerat	3	0.0%
32600	Djurskydd/djurrätt	11	0.0%
33000	Miljö	884	2.5%
33100	Föroreningar/utsläpp	6	0.0%
33200	Nedskräpning	9	0.0%
33300	Klimatfrågan	163	0.5%
33400	Utsläppsrätter	1	0.0%
33500	Havsmiljö, sjöar	13	0.0%
33600	Miljöavgifter, miljöskatter	0	
33700	Internationella miljöavtal	0	
33800	Hållbart samhälle (ej närproducerat 32600)	36	0.1%
33900	Väder/ Naturkatastrofer	1	0.0%
35000	Energi	27	0.1%
35100	Kärnkraft	1	0.0%
35200	Vindkraft	4	0.0%
35300	Förnyelsebara energikällor	3	0.0%
35400	Kärnavfall, slutförvaring	0	
35500	Energipriser	14	0.0%
37000	Lag och ordning	81	0.2%
37100	Våld	165	0.5%
37200	Brottslighet	917	2.6%
37300	Polisväsende	130	0.4%
37400	Straff och påföljder	11	0.0%
37500	Kriminalvård	2	0.0%
37600	Ungdomsbrottslighet, ungdomsvåld	30	0.1%
37700	Kravaller/våldsamma demonstrationer	0	
37800	Organiserad brottslighet	210	0.6%
37900	Våld i hemmet, kvinnofrid	5	0.0%
38000	Ekonomisk brottslighet	0	
38100	Övervakningssamhället	1	0.0%
38200	Skadegörelse	19	0.1%
38300	Rättsväsende	10	0.0%

regprob1_2011: Regprob1 - Vilken eller vilka frågor eller problem tycker du är viktigast i dag i Västra Götaland? (2011-)

Value	Label	Cases	Percentage
38400	Barnporr/pedofili	0	
39100	Korruption	36	0.1%
39200	Skattefiffel	1	0.0%
39300	Fallskärmsavtal, höga bonusar	2	0.0%
39400	Politiska affärer	1	0.0%
39500	Bidragfus	3	0.0%
39600	Politikers arvoden/pensioner	5	0.0%
39700	Maktmissbruk	4	0.0%
40000	Diskriminering/Likabehandling	15	0.0%
40100	HBTQ	2	0.0%
40200	Könsdiskriminering	1	0.0%
40300	Etnisk diskriminering	0	
40400	Funktionsnedsatta	5	0.0%
40500	Åldersdiskriminering	0	
40600	Religiös diskriminering	0	
41000	HBTQ-frågor (ej diskriminering 40100)	5	0.0%
42000	Demokrati	31	0.1%
42100	Rättssäkerhet	1	0.0%
42200	Demokratiska fri- och rättigheter	4	0.0%
42300	Jämställdhet mellan män och kvinnor	69	0.2%
42500	Grundlag	0	
42600	Personlig integritet (ej på internet 47000, ej i medierna 4	1	0.0%
43000	Integrationspolitik	737	2.1%
43100	Rasism, främlingsfientlighet	60	0.2%
43200	Segregation	122	0.3%
43300	Flykting-, asylfrågor	242	0.7%
43400	Invandring, Invandrare	1173	3.3%
43500	Migrationspolitik (Invandrarpolitik)	169	0.5%
43600	Arbetskraftsinvandring	1	0.0%
43700	Språktest får medb.skap	0	
43800	Mångfald/ mångkultur	5	0.0%
45000	Religion	3	0.0%
45100	Religiösa motsättningar	0	
45200	Religiösa symboler	0	
45300	Högtider, religiösa/kulturella ritualer	0	
45400	Islam (inkl. islamofobi)	12	0.0%
45500	Fri religionsutövning	0	
45600	Kyrka-stat	0	
46000	Medier	3	0.0%
46100	Reklam	0	
46200	Sensationsjournalistik, personlig integritet i medierna	0	
47000	Internet	3	0.0%
47100	Fildelning/upphovsmannaskydd	0	
47200	Personlig integritet på internet	0	

regprob1_2011: Regprob1 - Vilken eller vilka frågor eller problem tycker du är viktigast i dag i Västra Götaland? (2011-)

Value	Label	Cases	Percentage
47300	Övervakning	0	
49000	Näringslivsfrågor	40	0.1%
49100	Näringspolitik	0	
49200	Företagens villkor	11	0.0%
49300	Statliga regleringar av företag	0	
49400	Omnämmande av enskilda företag	12	0.0%
49500	Turism	6	0.0%
50000	Konsumtion	0	
50100	Konsumentinflytande	0	
51000	Byråkrati	13	0.0%
51200	Förvaltningsorganisationen, tjänstemän	4	0.0%
52000	Politik (Partipolitik)	18	0.1%
52100	Partier (allmänna omdömen om partier)	6	0.0%
52200	Partiledare	1	0.0%
52300	Politiker (allmänna omdömen om politiker)	31	0.1%
52400	Partipolitiskt samarbete	3	0.0%
52500	Sverigedemokraterna	11	0.0%
52600	Förtroende för partier och politiker	10	0.0%
52700	Pampvälde, etablissemangen, makteliten	5	0.0%
52800	Riksdagen	0	
54000	Monarki/Republik	0	
55000	Regeringsfrågan, regeringen	1	0.0%
55100	Blocköverskridande regeringsalternativ	1	0.0%
55200	Stabilitet och kontinuitet	0	
55300	Förnyelse, betydelsen av maktskifte i sig	0	
56000	Svensk utrikes - och säkerhetspolitik	4	0.0%
56100	Försvarspolitik/försvarsutgifter	0	
56200	Vapenexport	0	
56300	Bistånd	0	
56400	Neutralitet	0	
56500	Nato	0	
56600	Militära utlandsinsatser	0	
56700	Värnplikt/yrkesmilitär	0	
58000	Internationella frågor allmänt	3	0.0%
58100	Fredsfrågan/ internationell nedrustning	1	0.0%
58200	Ekonomi (internationell)	0	
58300	Terrorism	2	0.0%
58400	Globalisering	0	
58500	Ryssland	0	
58600	Mellanöstern	0	
58700	Nordafrika	0	
58800	Israel-Palestina-konflikten	0	
58900	USA	0	
59000	Asien	0	

regprob1_2011: Regprob1 - Vilken eller vilka frågor eller problem tycker du är viktigast i dag i Västra Götaland? (2011-)

Value	Label	Cases	Percentage
59100	Kina	0	
59200	Iran	0	
59300	Afghanistan	0	
59400	Nordkorea	0	
59500	Afrika	0	
59600	USA:s krig mot terrorismen	0	
59700	Europafrågor (ej specifikt EU 66000)	0	
59800	Överbefolkning	0	
61000	Regionala frågor	35	0.1%
61100	Regionalpolitik	26	0.1%
61200	Regional utveckling	15	0.0%
61300	Regional näringslivsutveckling	33	0.1%
61400	Kontakter med andra regioner	4	0.0%
61500	Samordning och samarbete inom regionen	12	0.0%
61600	Regionen för stor/onödig	42	0.1%
61700	Regionindelningen	23	0.1%
61800	Regionens organisation (allmänt)	12	0.0%
61900	Den politiska organisationen	5	0.0%
62000	Förvaltningsorganisationen	9	0.0%
62100	Fördelningen av resurser och inflytande mellan kommuner	8	0.0%
62200	Centralortsdominans	28	0.1%
63000	Kommunala frågor	7	0.0%
63100	Kommunpolitik	4	0.0%
63200	Kommunal utveckling	5	0.0%
63300	Näringslivsutveckling	3	0.0%
63400	Kontakter med andra kommuner	1	0.0%
63500	Samordning och samarbete mellan region och kommun	4	0.0%
63600	Stadsdelsfrågor	3	0.0%
63700	Kommunens organisation (allmänt)	0	
63800	Den politiska organisationen	0	
63900	Förvaltningsorganisationen	0	
64000	Småkommunernas inflytande/resurser	1	0.0%
64100	Centralortsdominans	4	0.0%
64200	Kommunindelningen	0	
65000	Övriga lokal fråga	3	0.0%
66000	EU - allmänt	1	0.0%
66100	EU - demokrati	0	
66200	EU - ekonomi	0	
66300	EU - eurosamarbetet	0	
66400	EU - regleringar	0	
66500	EU - arbetsmarknad	0	
66600	EU - sociala frågor	0	
66700	EU - alkohol/narkotika	0	
66800	EU - regionalpolitik	0	

regprob1_2011: Regprob1 - Vilken eller vilka frågor eller problem tycker du är viktigast i dag i Västra Götaland? (2011-)

Value	Label	Cases	Percentage
66900	EU - jordbruksfrågor	0	
67000	EU - miljöfrågor	0	
67100	EU - utrikes- & säkerhetspolitik	0	
67200	EU - migrationsfrågor	3	0.0%
67300	EU - asylpolitik	0	
67400	EU - möjlighet att påverka	0	
67500	EU - nationell självständighet	0	
67600	EU - utvidgning	0	
67700	EU - medlemsavgiften	0	
67800	EU - utträde ur EU/behålla medlemskapet	0	
67900	Schengen	0	
68000	EU - andra sakfrågor	0	
69000	Moral och etik	12	0.0%
69100	Egoism	0	
69200	Rättvisa	7	0.0%
69300	Hederlighet/ärlighet	3	0.0%
69400	Respekt	2	0.0%
69500	Porr	2	0.0%
69600	Prostitution	0	
69700	Abort	0	
69800	Genmanipulation	0	
69900	Videovåld	0	
70000	Dödshjälp	0	
70100	Girighet	1	0.0%
71000	Ideologibegrepp	1	0.0%
71100	Socialism	0	
71200	Kommunism, revolution	1	0.0%
71300	Klasskamp	0	
71400	Klassamhälle	0	
71500	Solidaritet	3	0.0%
71600	Liberalism	0	
71700	Konservatism, traditioner, det gamla	0	
71800	Individualism vs kollektivism	0	
71900	Nyliberalism	0	
72000	Vänsterpolitik	0	
72100	Högerpolitik	1	0.0%
72200	Gröna idéer, grön ideologi	1	0.0%
72400	Icke-grönt, materialism	0	
72500	Valfrihet, frihet	1	0.0%
72600	Feminism	5	0.0%
72700	Nazism	4	0.0%
72800	Marknadsekonomi	0	
72900	Kapitalism	2	0.0%
73000	Högerextremism	4	0.0%

regprob1_2011: Regprob1 - Vilken eller vilka frågor eller problem tycker du är viktigast i dag i Västra Götaland? (2011-)

Value	Label	Cases	Percentage
80000	Övriga sakfrågor	28	0.1%
99993	"Inget"	111	0.3%
99994	Vet inte, vill ej svara	475	1.3%
99997	Ej svar - del av frågan	6	0.0%
99998	Ej tillämpligt/okodbart	154	0.4%
99999	Ej svar- hela frågan	8848	24.7%
99996	Frågan ej ställd	0	

Warning: these figures indicate the number of cases found in the data file. They cannot be interpreted as summary statistics of the population of interest.

regprob2_2011: Regprob2 - Vilken eller vilka frågor eller problem tycker du är viktigast i dag i Västra Götaland? (2011-)

Information	[Type= continuous] [Format=numeric] [Range= 100-99999] [Missing=*/99996]
Statistics [NW/ W]	[Valid=36229 /-] [Invalid=56025 /-]
Literal question	Vilken eller vilka frågor eller problem tycker du är viktigast i dag i Västra Götaland? Ange högst tre frågor/samhällsproblem.
Notes	2011-

Value	Label	Cases	Percentage
100	Omsorg	478	1.3%
200	Välfärd	54	0.1%
300	Trygghet	174	0.5%
400	Samhälle	15	0.0%
500	Framtid (ej barn och ungdomars 25100)	4	0.0%
600	Befolkningspyramid	2	0.0%
700	Samhällsplanering, Samhällsbyggnad	20	0.1%
1000	Ekonomi	122	0.3%
1100	Sveriges ekonomi	0	
1200	Finans- och valutapolitik, räntenivåer,	0	
1300	Finanskris / ekonomisk kris	0	
1400	Lågkonjunktur	0	
1500	Inflation (prisstegringar)	6	0.0%
1600	Lönenivå, lönepolitik (ej inkomstskillnader 18100, löner	13	0.0%
1700	Handelspolitik, frihandel, handelsbalans	1	0.0%
1800	Privatekonomi, den egna ekonomin	1	0.0%
1900	Budgetunderskottet, statsskulden, utlandslån	0	
2000	Regionens/landstingets ekonomi	48	0.1%
2100	Kommunens ekonomi	6	0.0%
2200	Tillväxt	11	0.0%
2300	Banker	0	
3000	Skatter	68	0.2%
3100	Lägre skatter	4	0.0%
3200	Högre skatter	3	0.0%
3300	Kommunalskatt	3	0.0%
3400	Landstingsskatt	22	0.1%
3500	Moms	1	0.0%
3600	Marginalskattesänkningar	1	0.0%

regprob2_2011: Regprob2 - Vilken eller vilka frågor eller problem tycker du är viktigast i dag i Västra Götaland? (2011-)

Value	Label	Cases	Percentage
3700	Indirekta skatter/punktskatter	3	0.0%
3800	Skatteavdragsfrågor	0	
3900	Värns katt	0	
4000	Skatteväxling	0	
4100	Förmögenhetsskatt	0	
4200	Fastighetsskatt	0	
5000	Arbetsmarknad	264	0.7%
5100	Sysselsättning/arbetslöshet	478	1.3%
5200	Ungdomsarbetslösheten	52	0.1%
5300	Arbetsmarknadspolitiska åtgärder	2	0.0%
5400	Arbetsmiljö, stress	12	0.0%
5500	Semester	0	
5600	A-kassa	1	0.0%
5700	Arbetstidsförkortning	2	0.0%
5800	Övriga arbetsmarknadsfrågor	3	0.0%
5900	Arbetsgivaravgifter	2	0.0%
6000	Avtalspension/förtidspension	0	
6100	Arbetsrätten	6	0.0%
7000	Offentlig sektor, offentlig service	17	0.0%
7100	Kommunal service	7	0.0%
7200	Renhållning i tätort	3	0.0%
7300	Sophämtning	2	0.0%
7400	Regional service	1	0.0%
7500	Nedskärningar i offentlig service	12	0.0%
7600	Privatiseringar	9	0.0%
7700	Krisberedskap/ Räddningstjänst	5	0.0%
7800	Vinster i välfärden	8	0.0%
9000	Sjukvård	2119	5.9%
9100	Vård	1173	3.3%
9200	Öppenvård/vårdcentraler	44	0.1%
9300	Sjukhusvård/specialistvård	48	0.1%
9400	Akutsjukvård inkl. 112	37	0.1%
9500	Vårdköer	130	0.4%
9600	Närheten till vård/tillgänglighet	48	0.1%
9700	Vårdavgifter	4	0.0%
9800	Privat sjukvård/privatisering av sjukvården	8	0.0%
9900	Sjukhuslokalisering	6	0.0%
10000	Specifika sjukhus	19	0.1%
10100	Omorganisering av sjukvård	25	0.1%
10200	Småskalighet, mindre enheter inom vården	0	
10300	Specifika sjukdomar	3	0.0%
10400	Löner inom sjukvården	30	0.1%
11000	Psykiatri	49	0.1%
11100	Psykisk ohälsa	24	0.1%

regprob2_2011: Regprob2 - Vilken eller vilka frågor eller problem tycker du är viktigast i dag i Västra Götaland? (2011-)

Value	Label	Cases	Percentage
12000	Tandvård	31	0.1%
12100	Folktandvården	0	
12200	Privat tandvård	0	
12300	Tandvårdsavgifter	0	
13000	Äldreomsorg	575	1.6%
13100	Äldrevård	567	1.6%
13200	Vårdhem	0	
13300	Äldreboende	56	0.2%
13400	Hemtjänst	9	0.0%
13500	Färdtjänst	0	
13600	Platsbrist	4	0.0%
14000	Pensionärsfrågor (ej sjuk- 16300, avtals- förtidspension)	16	0.0%
14100	Pensioner (ej politikernas pensioner 39600)	29	0.1%
14200	Pensionsfonder	0	
14300	ATP-fonder/allmän pension	0	
14400	Privata pensioner	0	
14500	Pensionsskatt	5	0.0%
14600	Pensionärer, pensionärens situation	16	0.0%
15000	Handikappfrågor (ej diskriminering (40400))	19	0.1%
15100	Psykiskt funktionshindrades situation	0	
16000	Socialpolitik	26	0.1%
16100	Fördelningsfrågor	11	0.0%
16200	Försäkringskassan	5	0.0%
16300	Sjukförsäkring (Utförsäkring)	5	0.0%
16400	Sjukpension	1	0.0%
16500	Sociala reformer	1	0.0%
16600	Socialbidrag	6	0.0%
16700	Socialförsäkring	1	0.0%
17000	Sociala frågor	31	0.1%
17100	Fattigdom (inkl. barnfattigdom)	7	0.0%
17200	Hemlöshet	14	0.0%
17300	Social segregation/Utanförskap	60	0.2%
17400	Folkhälsa/hälsa	53	0.1%
18000	Sociala klyftor (inkl. klasskillnader)	31	0.1%
18100	Inkomstskillnader	7	0.0%
18200	Utjämning	1	0.0%
18300	Jämlikhet	23	0.1%
18400	Tiggeri	49	0.1%
19000	Missbruksproblem	15	0.0%
19100	Alkohol	7	0.0%
19200	Narkotika/droger	82	0.2%
19300	Spel	0	
20000	Familjepolitik	4	0.0%
20100	Barnomsorg/daghem	221	0.6%

regprob2_2011: Regprob2 - Vilken eller vilka frågor eller problem tycker du är viktigast i dag i Västra Götaland? (2011-)

Value	Label	Cases	Percentage
20200	Privat barnomsorg	0	
20300	Maxtaxa	0	
20400	Personalbrist i barnomsorg/för stora barngrupper	7	0.0%
20500	Barnbidrag	0	
20600	Föräldraförsäkring	0	
20700	Föräldraledighet	0	
20800	Pappaledighet	0	
20900	Vårdnadsbidrag	0	
21000	Barnfamiljers situation	0	
21100	Karensdag för vård av sjukt barn	1	0.0%
22000	Utbildning	162	0.4%
22100	Skolan (allmänt)	2052	5.7%
22200	Grundskola	1	0.0%
22300	Privat-/friskolor	4	0.0%
22400	Gymnasieskola	4	0.0%
22500	Disciplin/ordning i skolan	3	0.0%
22600	Betygen i skolan	4	0.0%
22700	Skolpeng	0	
22800	Personalbrist i skolan/för stora klasser	11	0.0%
22900	Statlig skola/förstatliga skolan	2	0.0%
23000	Kommunal skola	2	0.0%
23100	Lärare	5	0.0%
23200	Löner i skolan	6	0.0%
23300	Högskola/universitet/forskning	3	0.0%
23400	Studenters situation (ej studentbostäder 26700)	4	0.0%
24000	Fritid/idrott	31	0.1%
24100	Bidrag till föreningar	1	0.0%
24200	Kulturfrågor	119	0.3%
24300	Kommunala musikskolan	0	
24400	Fritid/idrottsanläggningar	14	0.0%
25000	Ungdomsfrågor/Barn (ej brottslighet 37600, arbetslöshet 52	73	0.2%
25100	Ungdomars och barns framtid och problem	8	0.0%
26000	Bostäder	358	1.0%
26100	Bostadsmarknad	17	0.0%
26200	Hyresmarknad	15	0.0%
26300	Hyreskostnader	7	0.0%
26400	Bostadsbrist	119	0.3%
26500	Bostadsbyggande	30	0.1%
26600	Allmännyttan	0	
26700	Studentbostäder	5	0.0%
26800	Bostadsbidrag	0	
26900	Boendemiljö	0	
27000	Seniorbostäder	6	0.0%
27100	Bostäder för unga	24	0.1%

regprob2_2011: Regprob2 - Vilken eller vilka frågor eller problem tycker du är viktigast i dag i Västra Götaland? (2011-)

Value	Label	Cases	Percentage
28000	Stadsbyggnad	16	0.0%
28100	Stadsplanering - centrumfrågor	14	0.0%
28200	Byggplaner - byggnation	36	0.1%
28300	Parker	1	0.0%
29000	Infrastruktur/kommunikationer	1043	2.9%
29100	Kollektivtrafik	765	2.1%
29200	Järnväg/tågtrafik	114	0.3%
29300	Vägar	128	0.4%
29400	Vägunderhåll	20	0.1%
29500	Specifika vägar/förbindelser	160	0.4%
29600	Cykelvägar	6	0.0%
29700	Flygplatser, flyg	2	0.0%
29800	Båt- och färjetrafik, hamnar	6	0.0%
29900	Privatbilism	18	0.0%
30000	Parkering	7	0.0%
30100	Vägtullar	93	0.3%
30200	Transporter	49	0.1%
30300	Bensinpriset	20	0.1%
30400	Internetinfrastruktur	3	0.0%
30600	Trafik	317	0.9%
31100	(De)centralisering, lokaliseringspolitik	6	0.0%
31200	Urbanisering	1	0.0%
31300	Glesbygd- /landsbygdsfrågor	60	0.2%
31400	Småskalighet/lokalsamhälle	0	
31500	Service på glesbygden	5	0.0%
31600	Avfolkning, utflyttning, inflyttning	5	0.0%
31700	Naturvård, naturskydd	15	0.0%
31800	Rovdjur/varg	1	0.0%
31900	Jaktfrågor	1	0.0%
32000	Jordbrukspolitik	13	0.0%
32100	Djurhållning	3	0.0%
32200	Matpriser	2	0.0%
32300	Fiskerinäring	1	0.0%
32400	Livsmedelsproduktion	5	0.0%
32500	Närproducerat	5	0.0%
32600	Djurskydd/djurrätt	10	0.0%
33000	Miljö	574	1.6%
33100	Föroreningar/utsläpp	6	0.0%
33200	Nedskräpning	5	0.0%
33300	Klimatfrågan	75	0.2%
33400	Utsläppsrätter	0	
33500	Havsmiljö, sjöar	12	0.0%
33600	Miljöavgifter, miljöskatter	0	
33700	Internationella miljöavtal	0	

regprob2_2011: Regprob2 - Vilken eller vilka frågor eller problem tycker du är viktigast i dag i Västra Götaland? (2011-)

Value	Label	Cases	Percentage
33800	Hållbart samhälle (ej närproducerat 32600)	23	0.1%
33900	Väder/ Naturkatastrofer	1	0.0%
35000	Energi	34	0.1%
35100	Kärnkraft	0	
35200	Vindkraft	1	0.0%
35300	Förnyelsebara energikällor	2	0.0%
35400	Kärnavfall, slutförvaring	0	
35500	Energipriser	13	0.0%
37000	Lag och ordning	87	0.2%
37100	Våld	117	0.3%
37200	Brottslighet	642	1.8%
37300	Polisväsende	186	0.5%
37400	Straff och påföljder	15	0.0%
37500	Kriminalvård	0	
37600	Ungdomsbrottslighet, ungdomsvåld	16	0.0%
37700	Kravaller/våldsamma demonstrationer	2	0.0%
37800	Organiserad brottslighet	114	0.3%
37900	Våld i hemmet, kvinnofrid	3	0.0%
38000	Ekonomisk brottslighet	1	0.0%
38100	Övervakningssamhället	2	0.0%
38200	Skadegörelse	13	0.0%
38300	Rättsväsende	22	0.1%
38400	Barnporr/pedofili	0	
39100	Korruption	19	0.1%
39200	Skattefiffel	2	0.0%
39300	Fallskärmsavtal, höga bonusar	2	0.0%
39400	Politiska affärer	0	
39500	Bidragsfusk	7	0.0%
39600	Politikers arvoden/pensioner	10	0.0%
39700	Maktmissbruk	7	0.0%
40000	Diskriminering/Likabehandling	16	0.0%
40100	HBTQ	5	0.0%
40200	Könsdiskriminering	6	0.0%
40300	Etnisk diskriminering	0	
40400	Funktionsnedsatta	5	0.0%
40500	Åldersdiskriminering	1	0.0%
40600	Religiös diskriminering	0	
41000	HBTQ-frågor (ej diskriminering 40100)	2	0.0%
42000	Demokrati	20	0.1%
42100	Rättssäkerhet	1	0.0%
42200	Demokratiska fri- och rättigheter	9	0.0%
42300	Jämställdhet mellan män och kvinnor	64	0.2%
42500	Grundlag	1	0.0%
42600	Personlig integritet (ej på internet 47000, ej i medierna 4	1	0.0%

regprob2_2011: Regprob2 - Vilken eller vilka frågor eller problem tycker du är viktigast i dag i Västra Götaland? (2011-)

Value	Label	Cases	Percentage
43000	Integrationspolitik	510	1.4%
43100	Rasism, främlingsfientlighet	46	0.1%
43200	Segregation	101	0.3%
43300	Flykting-, asylfrågor	118	0.3%
43400	Invandring, Invandrare	477	1.3%
43500	Migrationspolitik (Invandrarpolitik)	88	0.2%
43600	Arbetskraftsinvandring	3	0.0%
43700	Språktest för medb.skap	1	0.0%
43800	Mångfald/ mångkultur	2	0.0%
45000	Religion	7	0.0%
45100	Religiösa motsättningar	1	0.0%
45200	Religiösa symboler	0	
45300	Högtider, religiösa/kulturella ritualer	0	
45400	Islam (inkl. islamofobi)	5	0.0%
45500	Fri religionsutövning	1	0.0%
45600	Kyrka-stat	0	
46000	Medier	1	0.0%
46100	Reklam	0	
46200	Sensationsjournalistik, personlig integritet i medierna	0	
47000	Internet	3	0.0%
47100	Fildelning/upphovsmannaskydd	0	
47200	Personlig integritet på internet	1	0.0%
47300	Övervakning	0	
49000	Näringslivsfrågor	45	0.1%
49100	Näringspolitik	1	0.0%
49200	Företagens villkor	15	0.0%
49300	Statliga regleringar av företag	0	
49400	Omnämmande av enskilda företag	7	0.0%
49500	Turism	10	0.0%
50000	Konsumtion	2	0.0%
50100	Konsumentinflytande	0	
51000	Byråkrati	5	0.0%
51200	Förvaltningsorganisationen, tjänstemän	8	0.0%
52000	Politik (Partipolitik)	13	0.0%
52100	Partier (allmänna omdömen om partier)	4	0.0%
52200	Partiledare	0	
52300	Politiker (allmänna omdömen om politiker)	29	0.1%
52400	Partipolitiskt samarbete	1	0.0%
52500	Sverigedemokraterna	2	0.0%
52600	Förtroende för partier och politiker	5	0.0%
52700	Pampvälde, etablissemang, makteliten	2	0.0%
52800	Riksdagen	0	
54000	Monarki/Republik	0	
55000	Regeringsfrågan, regeringen	1	0.0%

regprob2_2011: Regprob2 - Vilken eller vilka frågor eller problem tycker du är viktigast i dag i Västra Götaland? (2011-)

Value	Label	Cases	Percentage
55100	Blocköverskridande regeringsalternativ	0	
55200	Stabilitet och kontinuitet	0	
55300	Förnyelse, betydelsen av maktskifte i sig	0	
56000	Svensk utrikes - och säkerhetspolitik	1	0.0%
56100	Försvarspolitik/försvarsutgifter	3	0.0%
56200	Vapenexport	0	
56300	Bistånd	1	0.0%
56400	Neutralitet	0	
56500	Nato	0	
56600	Militära utlandsinsatser	0	
56700	Värnplikt/yrkesmilitär	0	
58000	Internationella frågor allmänt	2	0.0%
58100	Fredsfrågan/ internationell nedrustning	0	
58200	Ekonomi (internationell)	0	
58300	Terrorism	2	0.0%
58400	Globalisering	2	0.0%
58500	Ryssland	0	
58600	Mellanöstern	0	
58700	Nordafrika	0	
58800	Israel-Palestina-konflikten	1	0.0%
58900	USA	0	
59000	Asien	0	
59100	Kina	0	
59200	Iran	0	
59300	Afghanistan	0	
59400	Nordkorea	0	
59500	Afrika	0	
59600	USA:s krig mot terrorismen	0	
59700	Europafrågor (ej specifikt EU 66000)	0	
59800	Överbefolkning	0	
61000	Regionala frågor	13	0.0%
61100	Regionalpolitik	7	0.0%
61200	Regional utveckling	22	0.1%
61300	Regional näringslivsutveckling	17	0.0%
61400	Kontakter med andra regioner	2	0.0%
61500	Samordning och samarbete inom regionen	4	0.0%
61600	Regionen för stor/onödig	7	0.0%
61700	Regionindelningen	4	0.0%
61800	Regionens organisation (allmänt)	9	0.0%
61900	Den politiska organisationen	6	0.0%
62000	Förvaltningsorganisationen	6	0.0%
62100	Fördelningen av resurser och inflytande mellan kommuner	5	0.0%
62200	Centralortsdominans	9	0.0%
63000	Kommunala frågor	5	0.0%

regprob2_2011: Regprob2 - Vilken eller vilka frågor eller problem tycker du är viktigast i dag i Västra Götaland? (2011-)

Value	Label	Cases	Percentage
63100	Kommunpolitik	4	0.0%
63200	Kommunal utveckling	3	0.0%
63300	Näringslivsutveckling	3	0.0%
63400	Kontakter med andra kommuner	4	0.0%
63500	Samordning och samarbete mellan region och kommun	3	0.0%
63600	Stadsdelsfrågor	2	0.0%
63700	Kommunens organisation (allmänt)	2	0.0%
63800	Den politiska organisationen	0	
63900	Förvaltningsorganisationen	1	0.0%
64000	Småkommunernas inflytande/resurser	0	
64100	Centralortsdominans	2	0.0%
64200	Kommunindelningen	0	
65000	Övrig lokal fråga	3	0.0%
66000	EU - allmänt	1	0.0%
66100	EU - demokrati	0	
66200	EU - ekonomi	0	
66300	EU - eurosamarbetet	0	
66400	EU - regleringar	0	
66500	EU - arbetsmarknad	0	
66600	EU - sociala frågor	0	
66700	EU - alkohol/narkotika	0	
66800	EU - regionalpolitik	0	
66900	EU - jordbruksfrågor	0	
67000	EU - miljöfrågor	1	0.0%
67100	EU - utrikes- & säkerhetspolitik	0	
67200	EU - migrationsfrågor	6	0.0%
67300	EU - asylpolitik	0	
67400	EU - möjlighet att påverka	0	
67500	EU - nationell självständighet	0	
67600	EU - utvidgning	0	
67700	EU - medlemsavgiften	0	
67800	EU - utträde ur EU/behålla medlemskapet	0	
67900	Schengen	0	
68000	EU - andra sakfrågor	0	
69000	Moral och etik	10	0.0%
69100	Egoism	1	0.0%
69200	Rättvisa	3	0.0%
69300	Hederlighet/Ärlighet	1	0.0%
69400	Respekt	5	0.0%
69500	Porr	0	
69600	Prostitution	0	
69700	Abort	1	0.0%
69800	Genmanipulation	0	
69900	Videovåld	0	

regprob2_2011: Regprob2 - Vilken eller vilka frågor eller problem tycker du är viktigast i dag i Västra Götaland? (2011-)

Value	Label	Cases	Percentage
70000	Dödshjälp	0	
70100	Girighet	3	0.0%
71000	Ideologibegrepp	2	0.0%
71100	Socialism	2	0.0%
71200	Kommunism, revolution	0	
71300	Klasskamp	0	
71400	Klassamhälle	0	
71500	Solidaritet	5	0.0%
71600	Liberalism	0	
71700	Konservatism, traditioner, det gamla	0	
71800	Individualism vs kollektivism	2	0.0%
71900	Nyliberalism	0	
72000	Vänsterpolitik	1	0.0%
72100	Högerpolitik	0	
72200	Gröna idéer, grön ideologi	0	
72400	Icke-grönt, materialism	0	
72500	Valfrihet, frihet	2	0.0%
72600	Feminism	9	0.0%
72700	Nazism	1	0.0%
72800	Marknadsekonomi	0	
72900	Kapitalism	1	0.0%
73000	Högerextremism	1	0.0%
80000	Övriga sakfrågor	30	0.1%
99993	"Inget"	2	0.0%
99994	Vet inte, vill ej svara	10	0.0%
99997	Ej svar - del av frågan	9504	26.3%
99998	Ej tillämpligt/okodbart	54	0.1%
99999	Ej svar- hela frågan	8848	24.5%
99996	Frågan ej ställd	0	

Warning: these figures indicate the number of cases found in the data file. They cannot be interpreted as summary statistics of the population of interest.

regprob3_2011: Regprob3 - Vilken eller vilka frågor eller problem tycker du är viktigast i dag i Västra Götaland? (2011-)

Information	[Type= continuous] [Format=numeric] [Range= 100-99999] [Missing=*/99996]
Statistics [NW/ W]	[Valid=36229 /-] [Invalid=56025 /-]
Literal question	Vilken eller vilka frågor eller problem tycker du är viktigast i dag i Västra Götaland? Ange högst tre frågor/samhällsproblem.
Notes	2011-

Value	Label	Cases	Percentage
100	Omsorg	366	1.0%
200	Välfärd	57	0.2%
300	Trygghet	169	0.5%
400	Samhälle	11	0.0%
500	Framtid (ej barn och ungdomars 25100)	8	0.0%
600	Befolkningspyramid	3	0.0%

regprob3_2011: Regprob3 - Vilken eller vilka frågor eller problem tycker du är viktigast i dag i Västra Götaland? (2011-)

Value	Label	Cases	Percentage
700	Samhällsplanering, Samhällsbyggnad	16	0.0%
1000	Ekonomi	90	0.2%
1100	Sveriges ekonomi	0	
1200	Finans- och valutapolitik, räntenivåer,	0	
1300	Finanskris / ekonomisk kris	0	
1400	Lågkonjunktur	0	
1500	Inflation (prisstegringar)	3	0.0%
1600	Lönenivå, lönepolitik (ej inkomstskillnader 18100, löner	8	0.0%
1700	Handelspolitik, frihandel, handelsbalans	1	0.0%
1800	Privatekonomi, den egna ekonomin	2	0.0%
1900	Budgetunderskottet, statsskulden, utlandslån	0	
2000	Regionens/landstingets ekonomi	51	0.1%
2100	Kommunens ekonomi	6	0.0%
2200	Tillväxt	7	0.0%
2300	Banker	0	
3000	Skatter	53	0.1%
3100	Lägre skatter	7	0.0%
3200	Högre skatter	5	0.0%
3300	Kommunalskatt	0	
3400	Landstingsskatt	17	0.0%
3500	Moms	0	
3600	Marginalskattesänkningar	0	
3700	Indirekta skatter/punktskatter	0	
3800	Skatteavdragsfrågor	1	0.0%
3900	Värnskatt	0	
4000	Skatteväxling	0	
4100	Förmögenhetsskatt	0	
4200	Fastighetsskatt	0	
5000	Arbetsmarknad	205	0.6%
5100	Sysselsättning/arbetslöshet	408	1.1%
5200	Ungdomsarbetslösheten	37	0.1%
5300	Arbetsmarknadspolitiska åtgärder	4	0.0%
5400	Arbetsmiljö, stress	6	0.0%
5500	Semester	0	
5600	A-kassa	1	0.0%
5700	Arbetstidsförkortning	3	0.0%
5800	Övriga arbetsmarknadsfrågor	2	0.0%
5900	Arbetsgivaravgifter	1	0.0%
6000	Avtalspension/förtidspension	0	
6100	Arbetsrätten	5	0.0%
7000	Offentlig sektor, offentlig service	23	0.1%
7100	Kommunal service	5	0.0%
7200	Renhållning i tätort	4	0.0%
7300	Sophämtning	1	0.0%

regprob3_2011: Regprob3 - Vilken eller vilka frågor eller problem tycker du är viktigast i dag i Västra Götaland? (2011-)

Value	Label	Cases	Percentage
7400	Regional service	1	0.0%
7500	Nedskärningar i offentlig service	3	0.0%
7600	Privatiseringar	11	0.0%
7700	Krisberedskap/ Räddningstjänst	6	0.0%
7800	Vinster i välfärden	6	0.0%
9000	Sjukvård	924	2.6%
9100	Vård	478	1.3%
9200	Öppenvård/vårdcentraler	14	0.0%
9300	Sjukhusvård/specialistvård	24	0.1%
9400	Akutsjukvård inkl. 112	10	0.0%
9500	Vårdköer	29	0.1%
9600	Närheten till vård/tillgänglighet	16	0.0%
9700	Vårdavgifter	0	
9800	Privat sjukvård/privatisering av sjukvården	6	0.0%
9900	Sjukhuslokalisering	2	0.0%
10000	Specifika sjukhus	8	0.0%
10100	Omorganisering av sjukvård	8	0.0%
10200	Småskalighet, mindre enheter inom vården	0	
10300	Specifika sjukdomar	3	0.0%
10400	Löner inom sjukvården	10	0.0%
11000	Psykiatri	13	0.0%
11100	Psykisk ohälsa	13	0.0%
12000	Tandvård	13	0.0%
12100	Folktandvården	0	
12200	Privat tandvård	0	
12300	Tandvårdsavgifter	4	0.0%
13000	Äldreomsorg	399	1.1%
13100	Äldrevård	281	0.8%
13200	Vårdhem	0	
13300	Äldreboende	31	0.1%
13400	Hemtjänst	5	0.0%
13500	Färdtjänst	5	0.0%
13600	Platsbrist	0	
14000	Pensionärsfrågor (ej sjuk- 16300, avtals- förtidspension)	13	0.0%
14100	Pensioner (ej politikens pensioner 39600)	31	0.1%
14200	Pensionsfonder	1	0.0%
14300	ATP-fonder/allmän pension	0	
14400	Privata pensioner	0	
14500	Pensionsskatt	4	0.0%
14600	Pensionärer, pensionärens situation	16	0.0%
15000	Handikappfrågor (ej diskriminering (40400)	17	0.0%
15100	Psykiskt funktionshinder situation	1	0.0%
16000	Socialpolitik	13	0.0%
16100	Fördelningsfrågor	7	0.0%

regprob3_2011: Regprob3 - Vilken eller vilka frågor eller problem tycker du är viktigast i dag i Västra Götaland? (2011-)

Value	Label	Cases	Percentage
16200	Försäkringskassan	2	0.0%
16300	Sjukförsäkring (Utförsäkring)	3	0.0%
16400	Sjukpension	0	
16500	Sociala reformer	0	
16600	Socialbidrag	3	0.0%
16700	Socialförsäkring	1	0.0%
17000	Sociala frågor	32	0.1%
17100	Fattigdom (inkl. barnfattigdom)	12	0.0%
17200	Hemlöshet	12	0.0%
17300	Social segregation/Utanförskap	48	0.1%
17400	Folkhälsa/hälsa	32	0.1%
18000	Sociala klyftor (inkl. klasskillnader)	28	0.1%
18100	Inkomstskillnader	10	0.0%
18200	Utjämning	1	0.0%
18300	Jämlikhet	20	0.1%
18400	Tiggeri	16	0.0%
19000	Missbruksproblem	6	0.0%
19100	Alkohol	2	0.0%
19200	Narkotika/droger	28	0.1%
19300	Spel	0	
20000	Familjepolitik	5	0.0%
20100	Barnomsorg/daghem	125	0.3%
20200	Privat barnomsorg	0	
20300	Maxtaxa	0	
20400	Personalbrist i barnomsorg/för stora barngrupper	7	0.0%
20500	Barnbidrag	0	
20600	Föräldraförsäkring	0	
20700	Föräldradedighet	0	
20800	Pappaledighet	0	
20900	Vårdnadsbidrag	1	0.0%
21000	Barnfamiljers situation	0	
21100	Karensdag för vård av sjukt barn	0	
22000	Utbildning	121	0.3%
22100	Skolan (allmänt)	1075	3.0%
22200	Grundskola	3	0.0%
22300	Privat-/friskolor	0	
22400	Gymnasieskola	2	0.0%
22500	Disciplin/ordning i skolan	0	
22600	Betygen i skolan	2	0.0%
22700	Skolpeng	0	
22800	Personalbrist i skolan/för stora klasser	15	0.0%
22900	Statlig skola/förstatliga skolan	0	
23000	Kommunal skola	0	
23100	Lärare	7	0.0%

regprob3_2011: Regprob3 - Vilken eller vilka frågor eller problem tycker du är viktigast i dag i Västra Götaland? (2011-)

Value	Label	Cases	Percentage
23200	Löner i skolan	0	
23300	Högskola/universitet/forskning	8	0.0%
23400	Studenters situation (ej studentbostäder 26700)	0	
24000	Fritid/idrott	31	0.1%
24100	Bidrag till föreningar	0	
24200	Kulturfrågor	127	0.4%
24300	Kommunala musikskolan	0	
24400	Fritid/idrottsanläggningar	12	0.0%
25000	Ungdomsfrågor/Barn (ej brottslighet 37600, arbetslöshet 52	58	0.2%
25100	Ungdomars och barns framtid och problem	5	0.0%
26000	Bostäder	256	0.7%
26100	Bostadsmarknad	7	0.0%
26200	Hysesmarknad	13	0.0%
26300	Hyeskostnader	9	0.0%
26400	Bostadsbrist	70	0.2%
26500	Bostadsbyggande	14	0.0%
26600	Allmännyttan	1	0.0%
26700	Studentbostäder	2	0.0%
26800	Bostadsbidrag	0	
26900	Boendemiljö	2	0.0%
27000	Seniorbostäder	0	
27100	Bostäder för unga	10	0.0%
28000	Stadsbyggnad	8	0.0%
28100	Stadsplanering - centrumfrågor	14	0.0%
28200	Byggplaner - byggnation	23	0.1%
28300	Parker	3	0.0%
29000	Infrastruktur/kommunikationer	522	1.4%
29100	Kollektivtrafik	303	0.8%
29200	Järnväg/tågtrafik	70	0.2%
29300	Vägar	85	0.2%
29400	Vägunderhåll	12	0.0%
29500	Specifika vägar/förbindelser	58	0.2%
29600	Cykelvägar	4	0.0%
29700	Flygplatser, flyg	1	0.0%
29800	Båt- och färjetrafik, hamnar	2	0.0%
29900	Privatbilism	5	0.0%
30000	Parkering	7	0.0%
30100	Vägtullar	44	0.1%
30200	Transporter	34	0.1%
30300	Bensinpriset	11	0.0%
30400	Internetinfrastruktur	4	0.0%
30600	Trafik	156	0.4%
31100	(De)centralisering, lokaliseringspolitik	2	0.0%
31200	Urbanisering	5	0.0%

regprob3_2011: Regprob3 - Vilken eller vilka frågor eller problem tycker du är viktigast i dag i Västra Götaland? (2011-)

Value	Label	Cases	Percentage
31300	Glesbygd- /landsbygdsfrågor	38	0.1%
31400	Småskalighet/lokalsamhälle	1	0.0%
31500	Service på glesbygden	3	0.0%
31600	Avfolkning, utflyttning, inflyttning	4	0.0%
31700	Naturvård, naturskydd	10	0.0%
31800	Rovdjur/varg	3	0.0%
31900	Jaktfrågor	2	0.0%
32000	Jordbrukspolitik	10	0.0%
32100	Djurhållning	1	0.0%
32200	Matpriser	3	0.0%
32300	Fiskerinäring	1	0.0%
32400	Livsmedelsproduktion	5	0.0%
32500	Närproducerat	4	0.0%
32600	Djurskydd/djurrätt	9	0.0%
33000	Miljö	534	1.5%
33100	Föroreningar/utsläpp	9	0.0%
33200	Nedskräpning	5	0.0%
33300	Klimatfrågan	43	0.1%
33400	Utsläppsrätter	0	
33500	Havsmiljö, sjöar	3	0.0%
33600	Miljöavgifter, miljöskatter	0	
33700	Internationella miljöavtal	0	
33800	Hållbart samhälle (ej närproducerat 32600)	16	0.0%
33900	Väder/ Naturkatastrofer	1	0.0%
35000	Energi	19	0.1%
35100	Kärnkraft	0	
35200	Vindkraft	2	0.0%
35300	Förnyelsebara energikällor	5	0.0%
35400	Kärnavfall, slutförvaring	0	
35500	Energipriser	4	0.0%
37000	Lag och ordning	65	0.2%
37100	Våld	78	0.2%
37200	Brottslighet	443	1.2%
37300	Polisväsende	163	0.5%
37400	Straff och påföljder	22	0.1%
37500	Kriminalvård	4	0.0%
37600	Ungdomsbrottslighet, ungdomsvåld	13	0.0%
37700	Kravaller/våldsamma demonstrationer	0	
37800	Organiserad brottslighet	66	0.2%
37900	Våld i hemmet, kvinnofrid	1	0.0%
38000	Ekonomisk brottslighet	1	0.0%
38100	Övervakningssamhället	0	
38200	Skadegörelse	6	0.0%
38300	Rättsväsende	26	0.1%

regprob3_2011: Regprob3 - Vilken eller vilka frågor eller problem tycker du är viktigast i dag i Västra Götaland? (2011-)

Value	Label	Cases	Percentage
38400	Barnporr/pedofili	0	
39100	Korruption	21	0.1%
39200	Skattefiffel	0	
39300	Fallskärmsavtal, höga bonusar	2	0.0%
39400	Politiska affärer	0	
39500	Bidragfusk	3	0.0%
39600	Politikers arvoden/pensioner	8	0.0%
39700	Maktmissbruk	4	0.0%
40000	Diskriminering/Likabehandling	11	0.0%
40100	HBTQ	0	
40200	Könsdiskriminering	3	0.0%
40300	Etnisk diskriminering	4	0.0%
40400	Funktionsnedsatta	1	0.0%
40500	Åldersdiskriminering	0	
40600	Religiös diskriminering	0	
41000	HBTQ-frågor (ej diskriminering 40100)	5	0.0%
42000	Demokrati	24	0.1%
42100	Rättssäkerhet	3	0.0%
42200	Demokratiska fri- och rättigheter	5	0.0%
42300	Jämställdhet mellan män och kvinnor	53	0.1%
42500	Grundlag	0	
42600	Personlig integritet (ej på internet 47000, ej i medierna 4	1	0.0%
43000	Integrationspolitik	416	1.2%
43100	Rasism, främlingsfientlighet	31	0.1%
43200	Segregation	56	0.2%
43300	Flykting-, asylfrågor	95	0.3%
43400	Invandring, Invandrare	364	1.0%
43500	Migrationspolitik (Invandrarpolitik)	66	0.2%
43600	Arbetskraftsinvandring	0	
43700	Språktest för medb.skap	0	
43800	Mångfald/ mångkultur	0	
45000	Religion	4	0.0%
45100	Religiösa motsättningar	0	
45200	Religiösa symboler	0	
45300	Högtider, religiösa/kulturella ritualer	0	
45400	Islam (inkl. islamofobi)	6	0.0%
45500	Fri religionsutövning	1	0.0%
45600	Kyrka-stat	1	0.0%
46000	Medier	3	0.0%
46100	Reklam	0	
46200	Sensationsjournalistik, personlig integritet i medierna	0	
47000	Internet	3	0.0%
47100	Fildelning/upphovsmannaskydd	0	
47200	Personlig integritet på internet	1	0.0%

regprob3_2011: Regprob3 - Vilken eller vilka frågor eller problem tycker du är viktigast i dag i Västra Götaland? (2011-)

Value	Label	Cases	Percentage
47300	Övervakning	1	0.0%
49000	Näringslivsfrågor	52	0.1%
49100	Näringspolitik	2	0.0%
49200	Företagens villkor	14	0.0%
49300	Statliga regleringar av företag	0	
49400	Omnämmande av enskilda företag	2	0.0%
49500	Turism	10	0.0%
50000	Konsumtion	1	0.0%
50100	Konsumentinflytande	0	
51000	Byråkrati	11	0.0%
51200	Förvaltningsorganisationen, tjänstemän	4	0.0%
52000	Politik (Partipolitik)	7	0.0%
52100	Partier (allmänna omdömen om partier)	1	0.0%
52200	Partiledare	0	
52300	Politiker (allmänna omdömen om politiker)	25	0.1%
52400	Partipolitiskt samarbete	0	
52500	Sverigedemokraterna	3	0.0%
52600	Förtroende för partier och politiker	1	0.0%
52700	Pampvälde, etablissemang, makteliten	0	
52800	Riksdagen	1	0.0%
54000	Monarki/Republik	0	
55000	Regeringsfrågan, regeringen	1	0.0%
55100	Blocköverskridande regeringsalternativ	0	
55200	Stabilitet och kontinuitet	0	
55300	Förnyelse, betydelsen av maktskifte i sig	0	
56000	Svensk utrikes - och säkerhetspolitik	0	
56100	Försvarspolitik/försvarsutgifter	12	0.0%
56200	Vapenexport	1	0.0%
56300	Bistånd	0	
56400	Neutralitet	0	
56500	Nato	0	
56600	Militära utlandsinsatser	0	
56700	Värnplikt/yrkesmilitär	0	
58000	Internationella frågor allmänt	3	0.0%
58100	Fredsfrågan/ internationell nedrustning	0	
58200	Ekonomi (internationell)	0	
58300	Terrorism	1	0.0%
58400	Globalisering	0	
58500	Ryssland	1	0.0%
58600	Mellanöstern	0	
58700	Nordafrika	0	
58800	Israel-Palestina-konflikten	0	
58900	USA	0	
59000	Asien	0	

regprob3_2011: Regprob3 - Vilken eller vilka frågor eller problem tycker du är viktigast i dag i Västra Götaland? (2011-)

Value	Label	Cases	Percentage
59100	Kina	1	0.0%
59200	Iran	0	
59300	Afghanistan	0	
59400	Nordkorea	0	
59500	Afrika	0	
59600	USA:s krig mot terrorismen	0	
59700	Europafrågor (ej specifikt EU 66000)	0	
59800	Överbefolkning	1	0.0%
61000	Regionala frågor	7	0.0%
61100	Regionalpolitik	6	0.0%
61200	Regional utveckling	14	0.0%
61300	Regional näringslivsutveckling	21	0.1%
61400	Kontakter med andra regioner	2	0.0%
61500	Samordning och samarbete inom regionen	4	0.0%
61600	Regionen för stor/onödig	7	0.0%
61700	Regionindelningen	8	0.0%
61800	Regionens organisation (allmänt)	2	0.0%
61900	Den politiska organisationen	5	0.0%
62000	Förvaltningsorganisationen	1	0.0%
62100	Fördelningen av resurser och inflytande mellan kommuner	2	0.0%
62200	Centralortsdominans	5	0.0%
63000	Kommunala frågor	3	0.0%
63100	Kommunpolitik	3	0.0%
63200	Kommunal utveckling	0	
63300	Näringslivsutveckling	0	
63400	Kontakter med andra kommuner	2	0.0%
63500	Samordning och samarbete mellan region och kommun	2	0.0%
63600	Stadsdelsfrågor	2	0.0%
63700	Kommunens organisation (allmänt)	0	
63800	Den politiska organisationen	1	0.0%
63900	Förvaltningsorganisationen	1	0.0%
64000	Småkommunernas inflytande/resurser	1	0.0%
64100	Centralortsdominans	0	
64200	Kommunindelningen	1	0.0%
65000	Övrig lokal fråga	4	0.0%
66000	EU - allmänt	0	
66100	EU - demokrati	0	
66200	EU - ekonomi	0	
66300	EU - eurosamarbetet	0	
66400	EU - regleringar	0	
66500	EU - arbetsmarknad	0	
66600	EU - sociala frågor	0	
66700	EU - alkohol/narkotika	0	
66800	EU - regionalpolitik	0	

regprob3_2011: Regprob3 - Vilken eller vilka frågor eller problem tycker du är viktigast i dag i Västra Götaland? (2011-)

Value	Label	Cases	Percentage
66900	EU - jordbruksfrågor	0	
67000	EU - miljöfrågor	0	
67100	EU - utrikes- & säkerhetspolitik	0	
67200	EU - migrationsfrågor	0	
67300	EU - asylpolitik	0	
67400	EU - möjlighet att påverka	0	
67500	EU - nationell självständighet	0	
67600	EU - utvidgning	0	
67700	EU - medlemsavgiften	0	
67800	EU - utträde ur EU/behålla medlemskapet	0	
67900	Schengen	0	
68000	EU - andra sakfrågor	0	
69000	Moral och etik	11	0.0%
69100	Egoism	3	0.0%
69200	Rättvisa	4	0.0%
69300	Hederlighet/ärlighet	1	0.0%
69400	Respekt	5	0.0%
69500	Porr	0	
69600	Prostitution	1	0.0%
69700	Abort	1	0.0%
69800	Genmanipulation	0	
69900	Videovåld	0	
70000	Dödshjälp	0	
70100	Girighet	1	0.0%
71000	Ideologibegrepp	2	0.0%
71100	Socialism	0	
71200	Kommunism, revolution	2	0.0%
71300	Klasskamp	0	
71400	Klassamhälle	1	0.0%
71500	Solidaritet	6	0.0%
71600	Liberalism	1	0.0%
71700	Konservatism, traditioner, det gamla	0	
71800	Individualism vs kollektivism	0	
71900	Nyliberalism	0	
72000	Vänsterpolitik	0	
72100	Högerpolitik	0	
72200	Gröna idéer, grön ideologi	1	0.0%
72400	Icke-grönt, materialism	0	
72500	Valfrihet, frihet	0	
72600	Feminism	3	0.0%
72700	Nazism	1	0.0%
72800	Marknadsekonomi	0	
72900	Kapitalism	0	
73000	Högerextremism	1	0.0%

regprob3_2011: Regprob3 - Vilken eller vilka frågor eller problem tycker du är viktigast i dag i Västra Götaland? (2011-)

Value	Label	Cases	Percentage
80000	Övriga sakfrågor	28	0.1%
99993	"Inget"	3	0.0%
99994	Vet inte, vill ej svara	10	0.0%
99997	Ej svar - del av frågan	16471	45.5%
99998	Ej tillämpligt/okodbart	49	0.1%
99999	Ej svar- hela frågan	8848	24.5%
99996	Frågan ej ställd	0	

Warning: these figures indicate the number of cases found in the data file. They cannot be interpreted as summary statistics of the population of interest.

regprobnamt: Nämnt något regionproblem

Information	[Type= discrete] [Format=numeric] [Range= 0-1] [Missing=*/96]
Statistics [NW/ W]	[Valid=36229 /-] [Invalid=56025 /-]
Literal question	Vilken eller vilka frågor eller problem tycker du är viktigast i dag i Västra Götaland? Ange högst tre frågor/samhällsproblem.
Notes	2011-

Value	Label	Cases	Percentage
0	Ej nämnt	9565	26.4%
1	Nämnt	26664	73.6%
96	Frågan ej ställd	0	
Sysmiss		56025	

Warning: these figures indicate the number of cases found in the data file. They cannot be interpreted as summary statistics of the population of interest.

antalregprobnamt: Antal nämnda regionproblem (0-3)

Information	[Type= discrete] [Format=numeric] [Range= 0-3] [Missing=*/96]
Statistics [NW/ W]	[Valid=36229 /-] [Invalid=56025 /-] [Mean=1.526 /-] [StdDev=1.172 /-]
Literal question	Vilken eller vilka frågor eller problem tycker du är viktigast i dag i Västra Götaland? Ange högst tre frågor/samhällsproblem.
Notes	2011-

Value	Label	Cases	Percentage
0		9565	26.4%
1		8844	24.4%
2		7010	19.3%
3		10810	29.8%
96	Frågan ej ställd	0	
Sysmiss		56025	

Warning: these figures indicate the number of cases found in the data file. They cannot be interpreted as summary statistics of the population of interest.

komprob1_2011: Komprob1 - Vilken eller vilka frågor eller problem tycker du är viktigast i dag i den kommun där du bor? (2011-)

Information	[Type= continuous] [Format=numeric] [Range= 100-99999] [Missing=*/99996]
Statistics [NW/ W]	[Valid=36229 /-] [Invalid=56025 /-]
Literal question	Vilken eller vilka frågor eller problem tycker du är viktigast i dag i den kommun där du bor? Ange högst tre frågor/samhällsproblem.
Notes	2011-

Value	Label	Cases	Percentage
100	Omsorg	124	0.3%
200	Välfärd	100	0.3%

komprob1_2011: Komprob1 - Vilken eller vilka frågor eller problem tycker du är viktigast i dag i den kommun där du bor? (2011-)

Value	Label	Cases	Percentage
300	Trygghet	371	1.0%
400	Samhälle	36	0.1%
500	Framtid (ej barn och ungdomars 25100)	19	0.1%
600	Befolkningspyramid	13	0.0%
700	Samhällsplanering, Samhällsbyggnad	69	0.2%
1000	Ekonomi	243	0.7%
1100	Sveriges ekonomi	0	
1200	Finans- och valutapolitik, räntenivåer,	1	0.0%
1300	Finanskris / ekonomisk kris	0	
1400	Lågkonjunktur	0	
1500	Inflation (prisstegringar)	5	0.0%
1600	Lönenivå, lönepolitik (ej inkomstskillnader 18100, löner	8	0.0%
1700	Handelspolitik, frihandel, handelsbalans	1	0.0%
1800	Privatekonomi, den egna ekonomin	5	0.0%
1900	Budgetunderskottet, statsskulden, utlandslån	3	0.0%
2000	Regionens/landstingets ekonomi	2	0.0%
2100	Kommunens ekonomi	189	0.5%
2200	Tillväxt	20	0.1%
2300	Banker	1	0.0%
3000	Skatter	160	0.4%
3100	Lägre skatter	18	0.1%
3200	Högre skatter	1	0.0%
3300	Kommunalskatt	61	0.2%
3400	Landstingsskatt	1	0.0%
3500	Moms	0	
3600	Marginalskattesänkningar	0	
3700	Indirekta skatter/punktskatter	2	0.0%
3800	Skatteavdragsfrågor	1	0.0%
3900	Värnskatt	0	
4000	Skatteväxling	1	0.0%
4100	Förmögenhetsskatt	1	0.0%
4200	Fastighetsskatt	1	0.0%
5000	Arbetsmarknad	358	1.0%
5100	Sysselsättning/arbetslöshet	847	2.4%
5200	Ungdomsarbetslösheten	122	0.3%
5300	Arbetsmarknadspolitiska åtgärder	5	0.0%
5400	Arbetsmiljö, stress	6	0.0%
5500	Semester	0	
5600	A-kassa	0	
5700	Arbetstidsförkortning	3	0.0%
5800	Övriga arbetsmarknadsfrågor	3	0.0%
5900	Arbetsgivaravgifter	1	0.0%
6000	Avtalspension/förtidspension	1	0.0%
6100	Arbetsrätten	4	0.0%

komprob1_2011: Komprob1 - Vilken eller vilka frågor eller problem tycker du är viktigast i dag i den kommun där du bor? (2011-)

Value	Label	Cases	Percentage
7000	Offentlig sektor, offentlig service	49	0.1%
7100	Kommunal service	40	0.1%
7200	Renhållning i tätort	13	0.0%
7300	Sophämtning	13	0.0%
7400	Regional service	0	
7500	Nedskärningar i offentlig service	30	0.1%
7600	Privatiseringar	23	0.1%
7700	Krisberedskap/ Räddningstjänst	6	0.0%
7800	Vinster i välfärden	5	0.0%
9000	Sjukvård	2342	6.5%
9100	Vård	1363	3.8%
9200	Öppenvård/vårdcentraler	46	0.1%
9300	Sjukhusvård/specialistvård	21	0.1%
9400	Akutsjukvård inkl. 112	18	0.1%
9500	Vårdköer	34	0.1%
9600	Närheten till vård/tillgänglighet	19	0.1%
9700	Vårdavgifter	0	
9800	Privat sjukvård/privatisering av sjukvården	3	0.0%
9900	Sjukhuslokalisering	0	
10000	Specifika sjukhus	37	0.1%
10100	Omorganisering av sjukvård	3	0.0%
10200	Småskalighet, mindre enheter inom vården	0	
10300	Specifika sjukdomar	2	0.0%
10400	Löner inom sjukvården	16	0.0%
11000	Psykatri	22	0.1%
11100	Psykisk ohälsa	24	0.1%
12000	Tandvård	6	0.0%
12100	Folktandvården	0	
12200	Privat tandvård	0	
12300	Tandvårdsavgifter	3	0.0%
13000	Äldreomsorg	911	2.5%
13100	Äldrevård	789	2.2%
13200	Vårdhem	2	0.0%
13300	Äldreboende	117	0.3%
13400	Hemtjänst	25	0.1%
13500	Färdtjänst	3	0.0%
13600	Platsbrist	2	0.0%
14000	Pensionärsfrågor (ej sjuk- 16300, avtals- förtidspension)	41	0.1%
14100	Pensioner (ej politikerns pensioner 39600)	43	0.1%
14200	Pensionsfonder	0	
14300	ATP-fonder/allmän pension	0	
14400	Privata pensioner	0	
14500	Pensionsskatt	5	0.0%
14600	Pensionärer, pensionärens situation	12	0.0%

komprob1_2011: Komprob1 - Vilken eller vilka frågor eller problem tycker du är viktigast i dag i den kommun där du bor? (2011-)

Value	Label	Cases	Percentage
15000	Handikappfrågor (ej diskriminering (40400))	48	0.1%
15100	Psykiskt funktionshinder situation	2	0.0%
16000	Socialpolitik	37	0.1%
16100	Fördelningsfrågor	23	0.1%
16200	Försäkringskassan	1	0.0%
16300	Sjukförsäkring (Utförsäkring)	9	0.0%
16400	Sjukpension	0	
16500	Sociala reformer	0	
16600	Socialbidrag	5	0.0%
16700	Socialförsäkring	0	
17000	Sociala frågor	65	0.2%
17100	Fattigdom (inkl. barnfattigdom)	15	0.0%
17200	Hemlöshet	23	0.1%
17300	Social segregation/Utanförskap	112	0.3%
17400	Folkhälsa/hälsa	55	0.2%
18000	Sociala klyftor (inkl. klasskillnader)	37	0.1%
18100	Inkomstskillnader	12	0.0%
18200	Utjämning	1	0.0%
18300	Jämlikhet	31	0.1%
18400	Tiggeri	58	0.2%
19000	Missbruksproblem	9	0.0%
19100	Alkohol	8	0.0%
19200	Narkotika/droger	87	0.2%
19300	Spel	0	
20000	Familjepolitik	11	0.0%
20100	Barnomsorg/daghem	600	1.7%
20200	Privat barnomsorg	1	0.0%
20300	Maxtaxa	0	
20400	Personalbrist i barnomsorg/för stora barngrupper	40	0.1%
20500	Barnbidrag	1	0.0%
20600	Föräldraförsäkring	3	0.0%
20700	Föräldrarledighet	1	0.0%
20800	Pappaledighet	0	
20900	Vårdnadsbidrag	3	0.0%
21000	Barnfamiljers situation	1	0.0%
21100	Karensdag för vård av sjukt barn	1	0.0%
22000	Utbildning	216	0.6%
22100	Skolan (allmänt)	5422	15.1%
22200	Grundskola	24	0.1%
22300	Privat-/friskolor	10	0.0%
22400	Gymnasieskola	7	0.0%
22500	Disciplin/ordning i skolan	5	0.0%
22600	Betygen i skolan	6	0.0%
22700	Skolpeng	1	0.0%

komprob1_2011: Komprob1 - Vilken eller vilka frågor eller problem tycker du är viktigast i dag i den kommun där du bor? (2011-)

Value	Label	Cases	Percentage
22800	Personalbrist i skolan/för stora klasser	49	0.1%
22900	Statlig skola/förstatliga skolan	0	
23000	Kommunal skola	5	0.0%
23100	Lärare	20	0.1%
23200	Löner i skolan	7	0.0%
23300	Högskola/universitet/forskning	2	0.0%
23400	Studenters situation (ej studentbostäder 26700)	0	
24000	Fritid/idrott	71	0.2%
24100	Bidrag till föreningar	3	0.0%
24200	Kulturfrågor	74	0.2%
24300	Kommunala musikskolan	2	0.0%
24400	Fritid/idrottsanläggningar	95	0.3%
25000	Ungdomsfrågor/Barn (ej brottslighet 37600, arbetslöshet 52	174	0.5%
25100	Ungdomars och barns framtid och problem	21	0.1%
26000	Bostäder	989	2.7%
26100	Bostadsmarknad	42	0.1%
26200	Hysesmarknad	51	0.1%
26300	Hyeskostnader	19	0.1%
26400	Bostadsbrist	404	1.1%
26500	Bostadsbyggande	153	0.4%
26600	Allmännyttan	1	0.0%
26700	Studentbostäder	7	0.0%
26800	Bostadsbidrag	0	
26900	Boendemiljö	13	0.0%
27000	Seniorbostäder	21	0.1%
27100	Bostäder för unga	60	0.2%
28000	Stadsbyggnad	64	0.2%
28100	Stadsplanering - centrumfrågor	170	0.5%
28200	Byggplaner - byggnation	152	0.4%
28300	Parker	7	0.0%
29000	Infrastruktur/kommunikationer	610	1.7%
29100	Kollektivtrafik	465	1.3%
29200	Järnväg/tågtrafik	57	0.2%
29300	Vägar	112	0.3%
29400	Vägenderhåll	34	0.1%
29500	Specifika vägar/förbindelser	368	1.0%
29600	Cykelvägar	55	0.2%
29700	Flygplatser, flyg	1	0.0%
29800	Båt- och färjetrafik, hamnar	12	0.0%
29900	Privatbilism	9	0.0%
30000	Parkering	36	0.1%
30100	Vägtullar	286	0.8%
30200	Transporter	26	0.1%
30300	Bensinpriset	10	0.0%

komprob1_2011: Komprob1 - Vilken eller vilka frågor eller problem tycker du är viktigast i dag i den kommun där du bor? (2011-)

Value	Label	Cases	Percentage
30400	Internetinfrastruktur	15	0.0%
30600	Trafik	383	1.1%
31100	(De)centralisering, lokaliseringspolitik	7	0.0%
31200	Urbanisering	5	0.0%
31300	Glesbygd- /landsbygdsfrågor	78	0.2%
31400	Småskalighet/lokalsamhälle	3	0.0%
31500	Service på glesbygden	19	0.1%
31600	Avfolkning, utflyttning, inflyttning	40	0.1%
31700	Naturvård, naturskydd	17	0.0%
31800	Rovdjur/varg	6	0.0%
31900	Jaktfrågor	4	0.0%
32000	Jordbrukspolitik	17	0.0%
32100	Djurhållning	5	0.0%
32200	Matpriser	4	0.0%
32300	Fiskerinäring	3	0.0%
32400	Livsmedelsproduktion	4	0.0%
32500	Närproducerat	4	0.0%
32600	Djurskydd/djurrätt	11	0.0%
33000	Miljö	922	2.6%
33100	Föroreningar/utsläpp	7	0.0%
33200	Nedskräpning	33	0.1%
33300	Klimatfrågan	149	0.4%
33400	Utsläppsrätter	0	
33500	Havsmiljö, sjöar	15	0.0%
33600	Miljöavgifter, miljöskatter	0	
33700	Internationella miljöavtal	0	
33800	Hållbart samhälle (ej närproducerat 32600)	33	0.1%
33900	Väder/ Naturkatastrofer	5	0.0%
35000	Energi	30	0.1%
35100	Kärnkraft	0	
35200	Vindkraft	16	0.0%
35300	Förnyelsebara energikällor	3	0.0%
35400	Kärnavfall, slutförvaring	0	
35500	Energipriser	21	0.1%
37000	Lag och ordning	97	0.3%
37100	Våld	118	0.3%
37200	Brottslighet	881	2.4%
37300	Polisväsende	109	0.3%
37400	Straff och påföljder	8	0.0%
37500	Kriminalvård	1	0.0%
37600	Ungdomsbrottslighet, ungdomsvåld	39	0.1%
37700	Kravaller/våldsamma demonstrationer	1	0.0%
37800	Organiserad brottslighet	218	0.6%
37900	Våld i hemmet, kvinnofrid	6	0.0%

komprob1_2011: Komprob1 - Vilken eller vilka frågor eller problem tycker du är viktigast i dag i den kommun där du bor? (2011-)

Value	Label	Cases	Percentage
38000	Ekonomisk brottslighet	0	
38100	Övervakningssamhället	3	0.0%
38200	Skadegörelse	40	0.1%
38300	Rättsväsende	14	0.0%
38400	Barnporr/pedofili	0	
39100	Korruption	48	0.1%
39200	Skattefiffel	2	0.0%
39300	Fallskärmsavtal, höga bonusar	4	0.0%
39400	Politiska affärer	4	0.0%
39500	Bidragfusk	1	0.0%
39600	Politikers arvoden/pensioner	2	0.0%
39700	Maktmissbruk	8	0.0%
40000	Diskriminering/Likabehandling	15	0.0%
40100	HBTQ	5	0.0%
40200	Könsdiskriminering	0	
40300	Etnisk diskriminering	2	0.0%
40400	Funktionsnedsatta	7	0.0%
40500	Åldersdiskriminering	0	
40600	Religiös diskriminering	0	
41000	HBTQ-frågor (ej diskriminering 40100)	8	0.0%
42000	Demokrati	42	0.1%
42100	Rättssäkerhet	2	0.0%
42200	Demokratiska fri- och rättigheter	3	0.0%
42300	Jämställdhet mellan män och kvinnor	83	0.2%
42500	Grundlag	1	0.0%
42600	Personlig integritet (ej på internet 47000, ej i medierna 4	1	0.0%
43000	Integrationspolitik	871	2.4%
43100	Rasism, främlingsfientlighet	73	0.2%
43200	Segregation	238	0.7%
43300	Flykting-, asylfrågor	246	0.7%
43400	Invandring, Invandrare	1198	3.3%
43500	Migrationspolitik (Invandrarpolitik)	188	0.5%
43600	Arbetskraftsinvandring	1	0.0%
43700	Språktest för medb.skap	0	
43800	Mångfald/ mångkultur	5	0.0%
45000	Religion	1	0.0%
45100	Religiösa motsättningar	0	
45200	Religiösa symboler	0	
45300	Högtider, religiösa/kulturella ritualer	0	
45400	Islam (inkl. islamofobi)	8	0.0%
45500	Fri religionsutövning	0	
45600	Kyrka-stat	0	
46000	Medier	5	0.0%
46100	Reklam	0	

komprob1_2011: Komprob1 - Vilken eller vilka frågor eller problem tycker du är viktigast i dag i den kommun där du bor? (2011-)

Value	Label	Cases	Percentage
46200	Sensationsjournalistik, personlig integritet i medierna	0	
47000	Internet	6	0.0%
47100	Fildelning/upphovsmannaskydd	1	0.0%
47200	Personlig integritet på internet	0	
47300	Övervakning	1	0.0%
49000	Näringslivsfrågor	67	0.2%
49100	Näringspolitik	2	0.0%
49200	Företagens villkor	30	0.1%
49300	Statliga regleringar av företag	0	
49400	Omnämmande av enskilda företag	13	0.0%
49500	Turism	10	0.0%
50000	Konsumtion	1	0.0%
50100	Konsumentinflytande	0	
51000	Byråkrati	8	0.0%
51200	Förvaltningsorganisationen, tjänstemän	9	0.0%
52000	Politik (Partipolitik)	20	0.1%
52100	Partier (allmänna omdömen om partier)	7	0.0%
52200	Partiledare	0	
52300	Politiker (allmänna omdömen om politiker)	44	0.1%
52400	Partipolitiskt samarbete	5	0.0%
52500	Sverigedemokraterna	21	0.1%
52600	Förtroende för partier och politiker	7	0.0%
52700	Pampvälde, etablissemangen, makteliten	10	0.0%
52800	Riksdagen	0	
54000	Monarki/Republik	0	
55000	Regeringsfrågan, regeringen	3	0.0%
55100	Blocköverskridande regeringsalternativ	0	
55200	Stabilitet och kontinuitet	0	
55300	Förnyelse, betydelsen av maktskifte i sig	0	
56000	Svensk utrikes - och säkerhetspolitik	4	0.0%
56100	Försvarspolitik/försvarsutgifter	6	0.0%
56200	Vapenexport	0	
56300	Bistånd	1	0.0%
56400	Neutralitet	0	
56500	Nato	0	
56600	Militära utlandsinsatser	0	
56700	Värnplikt/yrkesmilitär	0	
58000	Internationella frågor allmänt	4	0.0%
58100	Fredsfrågan/ internationell nedrustning	2	0.0%
58200	Ekonomi (internationell)	0	
58300	Terrorism	4	0.0%
58400	Globalisering	0	
58500	Ryssland	0	
58600	Mellanöstern	0	

komprob1_2011: Komprob1 - Vilken eller vilka frågor eller problem tycker du är viktigast i dag i den kommun där du bor? (2011-)

Value	Label	Cases	Percentage
58700	Nordafrika	0	
58800	Israel-Palestina-konflikten	0	
58900	USA	0	
59000	Asien	0	
59100	Kina	0	
59200	Iran	0	
59300	Afghanistan	0	
59400	Nordkorea	0	
59500	Afrika	0	
59600	USA:s krig mot terrorismen	0	
59700	Europafrågor (ej specifikt EU 66000)	0	
59800	Överbefolkning	1	0.0%
61000	Regionala frågor	3	0.0%
61100	Regionalpolitik	0	
61200	Regional utveckling	0	
61300	Regional näringslivsutveckling	1	0.0%
61400	Kontakter med andra regioner	0	
61500	Samordning och samarbete inom regionen	0	
61600	Regionen för stor/onödig	0	
61700	Regionindelningen	1	0.0%
61800	Regionens organisation (allmänt)	0	
61900	Den politiska organisationen	0	
62000	Förvaltningsorganisationen	1	0.0%
62100	Fördelningen av resurser och inflytande mellan kommuner	3	0.0%
62200	Centralortsdominans	1	0.0%
63000	Kommunala frågor	55	0.2%
63100	Kommunpolitik	59	0.2%
63200	Kommunal utveckling	55	0.2%
63300	Näringslivsutveckling	54	0.2%
63400	Kontakter med andra kommuner	0	
63500	Samordning och samarbete mellan region och kommun	2	0.0%
63600	Stadsdelsfrågor	14	0.0%
63700	Kommunens organisation (allmänt)	13	0.0%
63800	Den politiska organisationen	17	0.0%
63900	Förvaltningsorganisationen	10	0.0%
64000	Småkommunernas inflytande/resurser	2	0.0%
64100	Centralortsdominans	12	0.0%
64200	Kommunindelningen	8	0.0%
65000	Övrig lokal fråga	72	0.2%
66000	EU - allmänt	2	0.0%
66100	EU - demokrati	0	
66200	EU - ekonomi	0	
66300	EU - eurosamarbetet	0	
66400	EU - regleringar	0	

komprob1_2011: Komprob1 - Vilken eller vilka frågor eller problem tycker du är viktigast i dag i den kommun där du bor? (2011-)

Value	Label	Cases	Percentage
66500	EU - arbetsmarknad	0	
66600	EU - sociala frågor	0	
66700	EU - alkohol/narkotika	0	
66800	EU - regionalpolitik	0	
66900	EU - jordbruksfrågor	0	
67000	EU - miljöfrågor	1	0.0%
67100	EU - utrikes- & säkerhetspolitik	0	
67200	EU - migrationsfrågor	1	0.0%
67300	EU - asylpolitik	0	
67400	EU - möjlighet att påverka	0	
67500	EU - nationell självständighet	0	
67600	EU - utvidgning	0	
67700	EU - medlemsavgiften	0	
67800	EU - utträde ur EU/behålla medlemskapet	0	
67900	Schengen	0	
68000	EU - andra sakfrågor	0	
69000	Moral och etik	17	0.0%
69100	Egoism	0	
69200	Rättvisa	10	0.0%
69300	Hederlighet/ärlighet	3	0.0%
69400	Respekt	4	0.0%
69500	Porrt	1	0.0%
69600	Prostitution	0	
69700	Abort	0	
69800	Genmanipulation	0	
69900	Videovåld	0	
70000	Dödshjälp	0	
70100	Girighet	1	0.0%
71000	Ideologibegrepp	2	0.0%
71100	Socialism	0	
71200	Kommunism, revolution	2	0.0%
71300	Klasskamp	0	
71400	Klassamhälle	0	
71500	Solidaritet	4	0.0%
71600	Liberalism	1	0.0%
71700	Konservatism, traditioner, det gamla	0	
71800	Individualism vs kollektivism	1	0.0%
71900	Nyliberalism	0	
72000	Vänsterpolitik	0	
72100	Högerpolitik	0	
72200	Gröna idéer, grön ideologi	1	0.0%
72400	Icke-grönt, materialism	0	
72500	Valfrihet, frihet	2	0.0%
72600	Feminism	6	0.0%

komprob1_2011: Komprob1 - Vilken eller vilka frågor eller problem tycker du är viktigast i dag i den kommun där du bor? (2011-)

Value	Label	Cases	Percentage
72700	Nazism	3	0.0%
72800	Marknadsekonomi	0	
72900	Kapitalism	1	0.0%
73000	Högerextremism	7	0.0%
80000	Övriga sakfrågor	57	0.2%
99993	"Inget"	131	0.4%
99994	Vet inte, vill ej svara	368	1.0%
99997	Ej svar - del av frågan	6	0.0%
99998	Ej tillämpligt/okodbart	168	0.5%
99999	Ej svar- hela frågan	7386	20.5%
99996	Frågan ej ställd	0	

Warning: these figures indicate the number of cases found in the data file. They cannot be interpreted as summary statistics of the population of interest.

komprob2_2011: Komprob2 - Vilken eller vilka frågor eller problem tycker du är viktigast i dag i den kommun där du bor? (2011-)

Information	[Type= continuous] [Format=numeric] [Range= 100-99999] [Missing=*/99996]
Statistics [NW/ W]	[Valid=36229 /-] [Invalid=56025 /-]
Literal question	Vilken eller vilka frågor eller problem tycker du är viktigast i dag i den kommun där du bor? Ange högst tre frågor/samhällsproblem.
Notes	2011-

Value	Label	Cases	Percentage
100	Omsorg	678	1.9%
200	Välfärd	83	0.2%
300	Trygghet	231	0.6%
400	Samhälle	23	0.1%
500	Framtid (ej barn och ungdomars 25100)	11	0.0%
600	Befolkningspyramid	9	0.0%
700	Samhällsplanering, Samhällsbyggnad	77	0.2%
1000	Ekonomi	159	0.4%
1100	Sveriges ekonomi	0	
1200	Finans- och valutapolitik, räntenivåer,	1	0.0%
1300	Finanskris / ekonomisk kris	0	
1400	Lågkonjunktur	0	
1500	Inflation (prisstegringar)	8	0.0%
1600	Lönenivå, lönepolitik (ej inkomstskillnader 18100, löner	16	0.0%
1700	Handelspolitik, frihandel, handelsbalans	5	0.0%
1800	Privatekonomi, den egna ekonomin	4	0.0%
1900	Budgetunderskottet, statsskulden, utlandslån	0	
2000	Regionens/landstingets ekonomi	0	
2100	Kommunens ekonomi	114	0.3%
2200	Tillväxt	10	0.0%
2300	Banker	1	0.0%
3000	Skatter	106	0.3%
3100	Lägre skatter	14	0.0%
3200	Högre skatter	6	0.0%

komprob2_2011: Komprob2 - Vilken eller vilka frågor eller problem tycker du är viktigast i dag i den kommun där du bor? (2011-)

Value	Label	Cases	Percentage
3300	Kommunalskatt	73	0.2%
3400	Landstingsskatt	0	
3500	Moms	1	0.0%
3600	Marginalskattesänkningar	0	
3700	Indirekta skatter/punktskatter	2	0.0%
3800	Skatteavdragsfrågor	1	0.0%
3900	Värnskatt	0	
4000	Skatteväxling	0	
4100	Förmögenhetsskatt	0	
4200	Fastighetsskatt	3	0.0%
5000	Arbetsmarknad	302	0.8%
5100	Sysselsättning/arbetslöshet	523	1.4%
5200	Ungdomsarbetslösheten	80	0.2%
5300	Arbetsmarknadspolitiska Åtgärder	2	0.0%
5400	Arbetsmiljö, stress	11	0.0%
5500	Semester	0	
5600	A-kassa	2	0.0%
5700	Arbetstidsförkortning	2	0.0%
5800	Övriga arbetsmarknadsfrågor	4	0.0%
5900	Arbetsgivaravgifter	2	0.0%
6000	Avtalspension/förtidspension	0	
6100	Arbetsrätten	2	0.0%
7000	Offentlig sektor, offentlig service	43	0.1%
7100	Kommunal service	50	0.1%
7200	Renhållning i tätort	24	0.1%
7300	Sophämtning	8	0.0%
7400	Regional service	0	
7500	Nedskärningar i offentlig service	19	0.1%
7600	Privatiseringar	16	0.0%
7700	Krisberedskap/ Räddningstjänst	0	
7800	Vinster i välfärden	11	0.0%
9000	Sjukvård	1843	5.1%
9100	Vård	1479	4.1%
9200	Öppenvård/vårdcentraler	45	0.1%
9300	Sjukhusvård/specialistvård	26	0.1%
9400	Akutsjukvård inkl. 112	12	0.0%
9500	Vårdköer	40	0.1%
9600	Närheten till vård/tillgänglighet	18	0.0%
9700	Vårdavgifter	0	
9800	Privat sjukvård/privatisering av sjukvården	4	0.0%
9900	Sjukhuslokalisering	2	0.0%
10000	Specifika sjukhus	9	0.0%
10100	Omorganisering av sjukvård	3	0.0%
10200	Småskalighet, mindre enheter inom vården	0	

komprob2_2011: Komprob2 - Vilken eller vilka frågor eller problem tycker du är viktigast i dag i den kommun där du bor? (2011-)

Value	Label	Cases	Percentage
10300	Specifika sjukdomar	2	0.0%
10400	Löner inom sjukvården	11	0.0%
11000	Psykiatri	20	0.1%
11100	Psykisk ohälsa	12	0.0%
12000	Tandvård	19	0.1%
12100	Folktandvården	0	
12200	Privat tandvård	0	
12300	Tandvårdsavgifter	1	0.0%
13000	Äldreomsorg	1121	3.1%
13100	Äldrevård	943	2.6%
13200	Vårdhem	0	
13300	Äldreboende	136	0.4%
13400	Hemtjänst	24	0.1%
13500	Färdtjänst	3	0.0%
13600	Platsbrist	3	0.0%
14000	Pensionärsfrågor (ej sjuk- 16300, avtals- förtidspension)	31	0.1%
14100	Pensioner (ej politikernas pensioner 39600)	41	0.1%
14200	Pensionsfonder	0	
14300	ATP-fonder/allmän pension	0	
14400	Privata pensioner	1	0.0%
14500	Pensionsskatt	6	0.0%
14600	Pensionärer, pensionärens situation	27	0.1%
15000	Handikappfrågor (ej diskriminering (40400))	42	0.1%
15100	Psykiskt funktionshinder situation	1	0.0%
16000	Socialpolitik	42	0.1%
16100	Fördelningsfrågor	13	0.0%
16200	Försäkringskassan	3	0.0%
16300	Sjukförsäkring (Utförsäkring)	9	0.0%
16400	Sjukpension	0	
16500	Sociala reformer	0	
16600	Socialbidrag	10	0.0%
16700	Socialförsäkring	3	0.0%
17000	Sociala frågor	78	0.2%
17100	Fattigdom (inkl. barnfattigdom)	17	0.0%
17200	Hemlöshet	18	0.0%
17300	Social segregation/Utanförskap	84	0.2%
17400	Folkhälsa/hälsa	55	0.2%
18000	Sociala klyftor (inkl. klasskillnader)	40	0.1%
18100	Inkomstskillnader	16	0.0%
18200	Utjämning	1	0.0%
18300	Jämlikhet	30	0.1%
18400	Tiggeri	53	0.1%
19000	Missbruksproblem	17	0.0%
19100	Alkohol	7	0.0%

komprob2_2011: Komprob2 - Vilken eller vilka frågor eller problem tycker du är viktigast i dag i den kommun där du bor? (2011-)

Value	Label	Cases	Percentage
19200	Narkotika/droger	87	0.2%
19300	Spel	0	
20000	Familjepolitik	5	0.0%
20100	Barnomsorg/daghem	536	1.5%
20200	Privat barnomsorg	0	
20300	Maxtaxa	0	
20400	Personalbrist i barnomsorg/för stora barngrupper	21	0.1%
20500	Barnbidrag	0	
20600	Föräldraförsäkring	1	0.0%
20700	Föräldraledighet	2	0.0%
20800	Pappaledighet	0	
20900	Vårdnadsbidrag	0	
21000	Barnfamiljers situation	1	0.0%
21100	Karensdag för vård av sjukt barn	7	0.0%
22000	Utbildning	214	0.6%
22100	Skolan (allmänt)	3549	9.8%
22200	Grundskola	9	0.0%
22300	Privat-/friskolor	5	0.0%
22400	Gymnasieskola	5	0.0%
22500	Disciplin/ordning i skolan	7	0.0%
22600	Betygen i skolan	7	0.0%
22700	Skolpeng	3	0.0%
22800	Personalbrist i skolan/för stora klasser	49	0.1%
22900	Statlig skola/förstatliga skolan	1	0.0%
23000	Kommunal skola	5	0.0%
23100	Lärare	17	0.0%
23200	Löner i skolan	7	0.0%
23300	Högskola/universitet/forskning	1	0.0%
23400	Studenters situation (ej studentbostäder 26700)	3	0.0%
24000	Fritid/idrott	142	0.4%
24100	Bidrag till föreningar	6	0.0%
24200	Kulturfrågor	133	0.4%
24300	Kommunala musikskolan	0	
24400	Fritid/idrottsanläggningar	84	0.2%
25000	Ungdomsfrågor/Barn (ej brottslighet 37600, arbetslöshet 52)	152	0.4%
25100	Ungdomars och barns framtid och problem	14	0.0%
26000	Bostäder	664	1.8%
26100	Bostadsmarknad	31	0.1%
26200	Hysesmarknad	40	0.1%
26300	Hyeskostnader	16	0.0%
26400	Bostadsbrist	185	0.5%
26500	Bostadsbyggande	87	0.2%
26600	Allmännyttan	1	0.0%
26700	Studentbostäder	4	0.0%

komprob2_2011: Komprob2 - Vilken eller vilka frågor eller problem tycker du är viktigast i dag i den kommun där du bor? (2011-)

Value	Label	Cases	Percentage
26800	Bostadsbidrag	0	
26900	Boendemiljö	4	0.0%
27000	Seniorbostäder	16	0.0%
27100	Bostäder för unga	37	0.1%
28000	Stadsbyggnad	70	0.2%
28100	Stadsplanering - centrumfrågor	105	0.3%
28200	Byggsplaner - byggnation	108	0.3%
28300	Parker	8	0.0%
29000	Infrastruktur/kommunikationer	638	1.8%
29100	Kollektivtrafik	418	1.2%
29200	Järnväg/tågtrafik	55	0.2%
29300	Vägar	123	0.3%
29400	Vägenderhåll	28	0.1%
29500	Specifika vägar/förbindelser	128	0.4%
29600	Cykelvägar	63	0.2%
29700	Flygplatser, flyg	1	0.0%
29800	Båt- och färjetrafik, hamnar	15	0.0%
29900	Privatbilism	17	0.0%
30000	Parkering	32	0.1%
30100	Vägtullar	124	0.3%
30200	Transporter	30	0.1%
30300	Bensinpriset	18	0.0%
30400	Internetinfrastruktur	12	0.0%
30600	Trafik	290	0.8%
31100	(De)centralisering, lokaliseringspolitik	4	0.0%
31200	Urbanisering	2	0.0%
31300	Glesbygd- /landsbygdsfrågor	34	0.1%
31400	Småskalighet/lokalsamhälle	3	0.0%
31500	Service på glesbygden	18	0.0%
31600	Avfolkning, utflyttning, inflyttning	21	0.1%
31700	Naturvård, naturskydd	22	0.1%
31800	Rovdjur/varg	0	
31900	Jaktfrågor	0	
32000	Jordbrukspolitik	12	0.0%
32100	Djurhållning	0	
32200	Matpriser	5	0.0%
32300	Fiskerinäring	1	0.0%
32400	Livsmedelsproduktion	3	0.0%
32500	Närproducerat	4	0.0%
32600	Djurskydd/djurrätt	12	0.0%
33000	Miljö	603	1.7%
33100	Föroreningar/utsläpp	8	0.0%
33200	Nedskräpning	21	0.1%
33300	Klimatfrågan	63	0.2%

komprob2_2011: Komprob2 - Vilken eller vilka frågor eller problem tycker du är viktigast i dag i den kommun där du bor? (2011-)

Value	Label	Cases	Percentage
33400	Utsläppsrätter	0	
33500	Havsmiljö, sjöar	11	0.0%
33600	Miljöavgifter, miljöskatter	0	
33700	Internationella miljöavtal	0	
33800	Hållbart samhälle (ej närproducerat 32600)	24	0.1%
33900	Väder/ Naturkatastrofer	4	0.0%
35000	Energi	25	0.1%
35100	Kärnkraft	0	
35200	Vindkraft	5	0.0%
35300	Förnyelsebara energikällor	1	0.0%
35400	Kärnavfall, slutförvaring	0	
35500	Energipriser	12	0.0%
37000	Lag och ordning	86	0.2%
37100	Våld	118	0.3%
37200	Brottslighet	658	1.8%
37300	Polisväsende	153	0.4%
37400	Straff och påföljder	7	0.0%
37500	Kriminalvård	1	0.0%
37600	Ungdomsbrottslighet, ungdomsvåld	17	0.0%
37700	Kravaller/våldsamma demonstrationer	2	0.0%
37800	Organiserad brottslighet	113	0.3%
37900	Våld i hemmet, kvinnofrid	4	0.0%
38000	Ekonomisk brottslighet	1	0.0%
38100	Övervakningssamhället	1	0.0%
38200	Skadegörelse	22	0.1%
38300	Rättsväsende	17	0.0%
38400	Barnporr/pedofili	0	
39100	Korruption	50	0.1%
39200	Skattefiffel	1	0.0%
39300	Fallskärmsavtal, höga bonusar	1	0.0%
39400	Politiska affärer	1	0.0%
39500	Bidragfusk	4	0.0%
39600	Politikers arvoden/pensioner	5	0.0%
39700	Maktmissbruk	8	0.0%
40000	Diskriminering/Likabehandling	18	0.0%
40100	HBTQ	3	0.0%
40200	Könsdiskriminering	3	0.0%
40300	Etnisk diskriminering	2	0.0%
40400	Funktionsnedsatta	8	0.0%
40500	Åldersdiskriminering	0	
40600	Religiös diskriminering	0	
41000	HBTQ-frågor (ej diskriminering 40100)	6	0.0%
42000	Demokrati	36	0.1%
42100	Rättssäkerhet	2	0.0%

komprob2_2011: Komprob2 - Vilken eller vilka frågor eller problem tycker du är viktigast i dag i den kommun där du bor? (2011-)

Value	Label	Cases	Percentage
42200	Demokratiska fri- och rättigheter	10	0.0%
42300	Jämställdhet mellan män och kvinnor	70	0.2%
42500	Grundlag	0	
42600	Personlig integritet (ej på internet 47000, ej i medierna 4	2	0.0%
43000	Integrationspolitik	609	1.7%
43100	Rasism, främlingsfientlighet	43	0.1%
43200	Segregation	128	0.4%
43300	Flykting-, asylfrågor	129	0.4%
43400	Invandring, Invandrare	545	1.5%
43500	Migrationspolitik (Invandrarpolitik)	90	0.2%
43600	Arbetskraftsinvandring	2	0.0%
43700	Språktest för medb.skap	0	
43800	Mångfald/ mångkultur	5	0.0%
45000	Religion	4	0.0%
45100	Religiösa motsättningar	1	0.0%
45200	Religiösa symboler	0	
45300	Högtider, religiösa/kulturella ritualer	0	
45400	Islam (inkl. islamofobi)	9	0.0%
45500	Fri religionsutövning	0	
45600	Kyrka-stat	0	
46000	Medier	4	0.0%
46100	Reklam	0	
46200	Sensationsjournalistik, personlig integritet i medierna	0	
47000	Internet	2	0.0%
47100	Fildelning/upphovsmannaskydd	0	
47200	Personlig integritet på internet	0	
47300	Övervakning	1	0.0%
49000	Näringslivsfrågor	93	0.3%
49100	Näringspolitik	4	0.0%
49200	Företagens villkor	35	0.1%
49300	Statliga regleringar av företag	1	0.0%
49400	Omnämmande av enskilda företag	3	0.0%
49500	Turism	18	0.0%
50000	Konsumtion	2	0.0%
50100	Konsumentinflytande	0	
51000	Byråkrati	12	0.0%
51200	Förvaltningsorganisationen, tjänstemän	7	0.0%
52000	Politik (Partipolitik)	13	0.0%
52100	Partier (allmänna omdömen om partier)	4	0.0%
52200	Partiledare	1	0.0%
52300	Politiker (allmänna omdömen om politiker)	29	0.1%
52400	Partipolitiskt samarbete	1	0.0%
52500	Sverigedemokraterna	6	0.0%
52600	Förtroende för partier och politiker	8	0.0%

komprob2_2011: Komprob2 - Vilken eller vilka frågor eller problem tycker du är viktigast i dag i den kommun där du bor? (2011-)

Value	Label	Cases	Percentage
52700	Pampvälde, etablissemang, makteliten	3	0.0%
52800	Riksdagen	0	
54000	Monarki/Republik	0	
55000	Regeringsfrågan, regeringen	1	0.0%
55100	Blocköverskridande regeringsalternativ	0	
55200	Stabilitet och kontinuitet	0	
55300	Förnyelse, betydelsen av maktskifte i sig	0	
56000	Svensk utrikes - och säkerhetspolitik	2	0.0%
56100	Försvarspolitik/försvarsutgifter	0	
56200	Vapenexport	0	
56300	Bistånd	0	
56400	Neutralitet	0	
56500	Nato	1	0.0%
56600	Militära utlandsinsatser	0	
56700	Värnplikt/yrkesmilitär	0	
58000	Internationella frågor allmänt	3	0.0%
58100	Fredsfrågan/ internationell nedrustning	1	0.0%
58200	Ekonomi (internationell)	0	
58300	Terrorism	0	
58400	Globalisering	1	0.0%
58500	Ryssland	0	
58600	Mellanöstern	0	
58700	Nordafrika	0	
58800	Israel-Palestina-konflikten	1	0.0%
58900	USA	0	
59000	Asien	0	
59100	Kina	0	
59200	Iran	0	
59300	Afghanistan	0	
59400	Nordkorea	0	
59500	Afrika	0	
59600	USA:s krig mot terrorismen	0	
59700	Europafrågor (ej specifikt EU 66000)	0	
59800	Överbefolkning	1	0.0%
61000	Regionala frågor	2	0.0%
61100	Regionalpolitik	0	
61200	Regional utveckling	2	0.0%
61300	Regional näringslivsutveckling	2	0.0%
61400	Kontakter med andra regioner	1	0.0%
61500	Samordning och samarbete inom regionen	0	
61600	Regionen för stor/onödig	0	
61700	Regionindelningen	0	
61800	Regionens organisation (allmänt)	0	
61900	Den politiska organisationen	0	

komprob2_2011: Komprob2 - Vilken eller vilka frågor eller problem tycker du är viktigast i dag i den kommun där du bor? (2011-)

Value	Label	Cases	Percentage
62000	Förvaltningsorganisationen	0	
62100	Fördelningen av resurser och inflytande mellan kommuner	0	
62200	Centralortsdominans	1	0.0%
63000	Kommunala frågor	24	0.1%
63100	Kommunpolitik	28	0.1%
63200	Kommunal utveckling	36	0.1%
63300	Näringslivsutveckling	61	0.2%
63400	Kontakter med andra kommuner	1	0.0%
63500	Samordning och samarbete mellan region och kommun	3	0.0%
63600	Stadsdelsfrågor	10	0.0%
63700	Kommunens organisation (allmänt)	8	0.0%
63800	Den politiska organisationen	5	0.0%
63900	Förvaltningsorganisationen	13	0.0%
64000	Småkommunernas inflytande/resurser	0	
64100	Centralortsdominans	4	0.0%
64200	Kommunindelningen	5	0.0%
65000	Övrig lokal fråga	51	0.1%
66000	EU - allmänt	3	0.0%
66100	EU - demokrati	0	
66200	EU - ekonomi	0	
66300	EU - eurosamarbetet	0	
66400	EU - regleringar	0	
66500	EU - arbetsmarknad	0	
66600	EU - sociala frågor	0	
66700	EU - alkohol/narkotika	0	
66800	EU - regionalpolitik	0	
66900	EU - jordbruksfrågor	0	
67000	EU - miljöfrågor	0	
67100	EU - utrikes- & säkerhetspolitik	0	
67200	EU - migrationsfrågor	7	0.0%
67300	EU - asylpolitik	0	
67400	EU - möjlighet att påverka	0	
67500	EU - nationell självständighet	0	
67600	EU - utvidgning	0	
67700	EU - medlemsavgiften	0	
67800	EU - utträde ur EU/behålla medlemskapet	2	0.0%
67900	Schengen	0	
68000	EU - andra sakfrågor	0	
69000	Moral och etik	15	0.0%
69100	Egoism	0	
69200	Rättvisa	9	0.0%
69300	Hederlighet/ärlighet	0	
69400	Respekt	7	0.0%
69500	Porr	0	

komprob2_2011: Komprob2 - Vilken eller vilka frågor eller problem tycker du är viktigast i dag i den kommun där du bor? (2011-)

Value	Label	Cases	Percentage
69600	Prostitution	0	
69700	Abort	1	0.0%
69800	Genmanipulation	0	
69900	Videovåld	0	
70000	Dödshjälp	0	
70100	Girighet	3	0.0%
71000	Ideologibegrepp	4	0.0%
71100	Socialism	2	0.0%
71200	Kommunism, revolution	0	
71300	Klasskamp	0	
71400	Klassamhälle	0	
71500	Solidaritet	4	0.0%
71600	Liberalism	1	0.0%
71700	Konservatism, traditioner, det gamla	0	
71800	Individualism vs kollektivism	0	
71900	Nyliberalism	0	
72000	Vänsterpolitik	0	
72100	Högerpolitik	1	0.0%
72200	Gröna idéer, grön ideologi	0	
72400	Icke-grönt, materialism	0	
72500	Valfrihet, frihet	5	0.0%
72600	Feminism	5	0.0%
72700	Nazism	2	0.0%
72800	Marknadsekonomi	0	
72900	Kapitalism	0	
73000	Högerextremism	1	0.0%
80000	Övriga sakfrågor	47	0.1%
99993	"Inget"	3	0.0%
99994	Vet inte, vill ej svara	11	0.0%
99997	Ej svar - del av frågan	6464	17.9%
99998	Ej tillämpligt/okodbart	81	0.2%
99999	Ej svar- hela frågan	7386	20.5%
99996	Frågan ej ställd	0	

Warning: these figures indicate the number of cases found in the data file. They cannot be interpreted as summary statistics of the population of interest.

komprob3_2011: Komprob3 - Vilken eller vilka frågor eller problem tycker du är viktigast i dag i den kommun där du bor? (2011-)

Information	[Type= continuous] [Format=numeric] [Range= 100-99999] [Missing=*/99996]
Statistics [NW/ W]	[Valid=36229 /-] [Invalid=56025 /-]
Literal question	Vilken eller vilka frågor eller problem tycker du är viktigast i dag i den kommun där du bor? Ange högst tre frågor/samhällsproblem.
Notes	2011-

Value	Label	Cases	Percentage
100	Omsorg	575	1.6%
200	Välfärd	75	0.2%

komprob3_2011: Komprob3 - Vilken eller vilka frågor eller problem tycker du är viktigast i dag i den kommun där du bor? (2011-)

Value	Label	Cases	Percentage
300	Trygghet	244	0.7%
400	Samhälle	32	0.1%
500	Framtid (ej barn och ungdomars 25100)	15	0.0%
600	Befolkningspyramid	4	0.0%
700	Samhällsplanering, Samhällsbyggnad	51	0.1%
1000	Ekonomi	111	0.3%
1100	Sveriges ekonomi	1	0.0%
1200	Finans- och valutapolitik, räntenivåer,	0	
1300	Finanskris / ekonomisk kris	0	
1400	Lågkonjunktur	0	
1500	Inflation (prisstegringar)	4	0.0%
1600	Lönenivå, lönepolitik (ej inkomstskillnader 18100, löner	11	0.0%
1700	Handelspolitik, frihandel, handelsbalans	6	0.0%
1800	Privatekonomi, den egna ekonomin	2	0.0%
1900	Budgetunderskottet, statsskulden, utlandslån	0	
2000	Regionens/landstingets ekonomi	0	
2100	Kommunens ekonomi	86	0.2%
2200	Tillväxt	7	0.0%
2300	Banker	3	0.0%
3000	Skatter	79	0.2%
3100	Lägre skatter	11	0.0%
3200	Högre skatter	1	0.0%
3300	Kommunalskatt	46	0.1%
3400	Landstingsskatt	1	0.0%
3500	Moms	0	
3600	Marginalskattesänkningar	0	
3700	Indirekta skatter/punktskatter	3	0.0%
3800	Skatteavdragsfrågor	0	
3900	Värnskatt	0	
4000	Skatteväxling	0	
4100	Förmögenhetsskatt	0	
4200	Fastighetsskatt	1	0.0%
5000	Arbetsmarknad	246	0.7%
5100	Sysselsättning/arbetslöshet	474	1.3%
5200	Ungdomsarbetslösheten	44	0.1%
5300	Arbetsmarknadspolitiska åtgärder	5	0.0%
5400	Arbetsmiljö, stress	4	0.0%
5500	Semester	0	
5600	A-kassa	2	0.0%
5700	Arbetstidsförkortning	4	0.0%
5800	Övriga arbetsmarknadsfrågor	3	0.0%
5900	Arbetsgivaravgifter	1	0.0%
6000	Avtalspension/förtidspension	0	
6100	Arbetsrätten	6	0.0%

komprob3_2011: Komprob3 - Vilken eller vilka frågor eller problem tycker du är viktigast i dag i den kommun där du bor? (2011-)

Value	Label	Cases	Percentage
7000	Offentlig sektor, offentlig service	49	0.1%
7100	Kommunal service	37	0.1%
7200	Renhållning i tätort	11	0.0%
7300	Sophämtning	6	0.0%
7400	Regional service	0	
7500	Nedskärningar i offentlig service	11	0.0%
7600	Privatiseringar	9	0.0%
7700	Krisberedskap/ Räddningstjänst	4	0.0%
7800	Vinster i välfärden	7	0.0%
9000	Sjukvård	1049	2.9%
9100	Vård	607	1.7%
9200	Öppenvård/vårdcentraler	32	0.1%
9300	Sjukhusvård/specialistvård	16	0.0%
9400	Akutsjukvård inkl. 112	6	0.0%
9500	Vårdköer	13	0.0%
9600	Närheten till vård/tillgänglighet	14	0.0%
9700	Vårdavgifter	0	
9800	Privat sjukvård/privatisering av sjukvården	0	
9900	Sjukhuslokalisering	1	0.0%
10000	Specifika sjukhus	4	0.0%
10100	Omorganisering av sjukvård	1	0.0%
10200	Småskalighet, mindre enheter inom vården	0	
10300	Specifika sjukdomar	0	
10400	Låner inom sjukvården	4	0.0%
11000	Psykiatri	15	0.0%
11100	Psykisk ohälsa	12	0.0%
12000	Tandvård	13	0.0%
12100	Folktandvården	0	
12200	Privat tandvård	0	
12300	Tandvårdsavgifter	2	0.0%
13000	Äldreomsorg	674	1.9%
13100	Äldrevård	518	1.4%
13200	Vårdhem	1	0.0%
13300	Äldreboende	72	0.2%
13400	Hemtjänst	16	0.0%
13500	Färdtjänst	6	0.0%
13600	Platsbrist	2	0.0%
14000	Pensionärsfrågor (ej sjuk- 16300, avtals- förtidspension)	26	0.1%
14100	Pensioner (ej politikerns pensioner 39600)	42	0.1%
14200	Pensionsfonder	1	0.0%
14300	ATP-fonder/allmän pension	1	0.0%
14400	Privata pensioner	0	
14500	Pensionsskatt	2	0.0%
14600	Pensionärer, pensionärens situation	13	0.0%

komprob3_2011: Komprob3 - Vilken eller vilka frågor eller problem tycker du är viktigast i dag i den kommun där du bor? (2011-)

Value	Label	Cases	Percentage
15000	Handikappfrågor (ej diskriminering (40400))	30	0.1%
15100	Psykiskt funktionshinder situation	1	0.0%
16000	Socialpolitik	32	0.1%
16100	Fördelningsfrågor	8	0.0%
16200	Försäkringskassan	1	0.0%
16300	Sjukförsäkring (Utförsäkring)	2	0.0%
16400	Sjukpension	0	
16500	Sociala reformer	0	
16600	Socialbidrag	5	0.0%
16700	Socialförsäkring	0	
17000	Sociala frågor	57	0.2%
17100	Fattigdom (inkl. barnfattigdom)	12	0.0%
17200	Hemlöshet	13	0.0%
17300	Social segregation/Utanförskap	60	0.2%
17400	Folkhälsa/hälsa	36	0.1%
18000	Sociala klyftor (inkl. klasskillnader)	31	0.1%
18100	Inkomstskillnader	9	0.0%
18200	Utjämning	2	0.0%
18300	Jämlikhet	32	0.1%
18400	Tiggeri	39	0.1%
19000	Missbruksproblem	11	0.0%
19100	Alkohol	2	0.0%
19200	Narkotika/droger	51	0.1%
19300	Spel	0	
20000	Familjepolitik	7	0.0%
20100	Barnomsorg/daghem	264	0.7%
20200	Privat barnomsorg	1	0.0%
20300	Maxtaxa	0	
20400	Personalbrist i barnomsorg/för stora barngrupper	11	0.0%
20500	Barnbidrag	0	
20600	Föräldraförsäkring	0	
20700	Föräldradedighet	0	
20800	Pappaledighet	0	
20900	Vårdnadsbidrag	4	0.0%
21000	Barnfamiljers situation	3	0.0%
21100	Karensdag för vård av sjukt barn	1	0.0%
22000	Utbildning	159	0.4%
22100	Skolan (allmänt)	1738	4.8%
22200	Grundskola	5	0.0%
22300	Privat-/friskolor	4	0.0%
22400	Gymnasieskola	4	0.0%
22500	Disciplin/ordning i skolan	4	0.0%
22600	Betygen i skolan	1	0.0%
22700	Skolpeng	1	0.0%

komprob3_2011: Komprob3 - Vilken eller vilka frågor eller problem tycker du är viktigast i dag i den kommun där du bor? (2011-)

Value	Label	Cases	Percentage
22800	Personalbrist i skolan/för stora klasser	22	0.1%
22900	Statlig skola/förstatliga skolan	0	
23000	Kommunal skola	3	0.0%
23100	Lärare	10	0.0%
23200	Löner i skolan	1	0.0%
23300	Högskola/universitet/forskning	5	0.0%
23400	Studenters situation (ej studentbostäder 26700)	4	0.0%
24000	Fritid/idrott	151	0.4%
24100	Bidrag till föreningar	8	0.0%
24200	Kulturfrågor	177	0.5%
24300	Kommunala musikskolan	0	
24400	Fritid/idrottsanläggningar	62	0.2%
25000	Ungdomsfrågor/Barn (ej brottslighet 37600, arbetslöshet 52	101	0.3%
25100	Ungdomars och barns framtid och problem	12	0.0%
26000	Bostäder	491	1.4%
26100	Bostadsmarknad	19	0.1%
26200	Hyresmarknad	32	0.1%
26300	Hyreskostnader	18	0.0%
26400	Bostadsbrist	120	0.3%
26500	Bostadsbyggande	61	0.2%
26600	Allmännyttan	0	
26700	Studentbostäder	2	0.0%
26800	Bostadsbidrag	1	0.0%
26900	Boendemiljö	6	0.0%
27000	Seniorbostäder	7	0.0%
27100	Bostäder för unga	18	0.0%
28000	Stadsbyggnad	47	0.1%
28100	Stadsplanering - centrumfrågor	115	0.3%
28200	Byggplaner - byggnation	66	0.2%
28300	Parker	13	0.0%
29000	Infrastruktur/kommunikationer	526	1.5%
29100	Kollektivtrafik	336	0.9%
29200	Järnväg/tågtrafik	19	0.1%
29300	Vägar	89	0.2%
29400	Vägunderhåll	27	0.1%
29500	Specifika vägar/förbindelser	71	0.2%
29600	Cykelvägar	48	0.1%
29700	Flygplatser, flyg	1	0.0%
29800	Båt- och färjetrafik, hamnar	4	0.0%
29900	Privatbilism	10	0.0%
30000	Parkering	22	0.1%
30100	Vägtullar	74	0.2%
30200	Transporter	29	0.1%
30300	Bensinpriset	17	0.0%

komprob3_2011: Komprob3 - Vilken eller vilka frågor eller problem tycker du är viktigast i dag i den kommun där du bor? (2011-)

Value	Label	Cases	Percentage
30400	Internetinfrastruktur	6	0.0%
30600	Trafik	242	0.7%
31100	(De)centralisering, lokaliseringspolitik	3	0.0%
31200	Urbanisering	0	
31300	Glesbygd- /landsbygdsfrågor	42	0.1%
31400	Småskalighet/lokalsamhälle	4	0.0%
31500	Service på glesbygden	12	0.0%
31600	Avfolkning, utflyttning, inflyttning	5	0.0%
31700	Naturvård, naturskydd	26	0.1%
31800	Rovdjur/varg	4	0.0%
31900	Jaktfrågor	0	
32000	Jordbrukspolitik	10	0.0%
32100	Djurhållning	3	0.0%
32200	Matpriser	4	0.0%
32300	Fiskerinäring	0	
32400	Livsmedelsproduktion	11	0.0%
32500	Närproducerat	3	0.0%
32600	Djurskydd/djurrätt	7	0.0%
33000	Miljö	622	1.7%
33100	Föroreningar/utsläpp	6	0.0%
33200	Nedskräpning	16	0.0%
33300	Klimatfrågan	36	0.1%
33400	Utsläppsrätter	0	
33500	Havsmiljö, sjöar	8	0.0%
33600	Miljöavgifter, miljöskatter	0	
33700	Internationella miljöavtal	0	
33800	Hållbart samhälle (ej närproducerat 32600)	18	0.0%
33900	Väder/ Naturkatastrofer	1	0.0%
35000	Energi	20	0.1%
35100	Kärnkraft	2	0.0%
35200	Vindkraft	4	0.0%
35300	Förnyelsebara energikällor	3	0.0%
35400	Kärnavfall, slutförvaring	0	
35500	Energipriser	6	0.0%
37000	Lag och ordning	72	0.2%
37100	Våld	69	0.2%
37200	Brottslighet	432	1.2%
37300	Polisväsende	179	0.5%
37400	Straff och påföljder	11	0.0%
37500	Kriminalvård	6	0.0%
37600	Ungdomsbrottslighet, ungdomsvåld	20	0.1%
37700	Kravaller/våldsamma demonstrationer	1	0.0%
37800	Organiserad brottslighet	66	0.2%
37900	Våld i hemmet, kvinnofrid	3	0.0%

komprob3_2011: Komprob3 - Vilken eller vilka frågor eller problem tycker du är viktigast i dag i den kommun där du bor? (2011-)

Value	Label	Cases	Percentage
38000	Ekonomisk brottslighet	1	0.0%
38100	Övervakningssamhället	1	0.0%
38200	Skadegörelse	10	0.0%
38300	Rättsväsende	24	0.1%
38400	Barnporr/pedofili	0	
39100	Korruption	52	0.1%
39200	Skattefiffel	1	0.0%
39300	Fallskärmsavtal, höga bonusar	2	0.0%
39400	Politiska affärer	0	
39500	Bidragfusk	4	0.0%
39600	Politikers arvoden/pensioner	3	0.0%
39700	Maktmissbruk	3	0.0%
40000	Diskriminering/Likabehandling	16	0.0%
40100	HBTQ	1	0.0%
40200	Könsdiskriminering	0	
40300	Etnisk diskriminering	2	0.0%
40400	Funktionsnedsatta	3	0.0%
40500	Åldersdiskriminering	2	0.0%
40600	Religiös diskriminering	0	
41000	HBTQ-frågor (ej diskriminering 40100)	2	0.0%
42000	Demokrati	29	0.1%
42100	Rättssäkerhet	4	0.0%
42200	Demokratiska fri- och rättigheter	7	0.0%
42300	Jämställdhet mellan män och kvinnor	60	0.2%
42500	Grundlag	0	
42600	Personlig integritet (ej på internet 47000, ej i medierna 4	2	0.0%
43000	Integrationspolitik	502	1.4%
43100	Rasism, främlingsfientlighet	37	0.1%
43200	Segregation	94	0.3%
43300	Flykting-, asylfrågor	109	0.3%
43400	Invandring, Invandrare	382	1.1%
43500	Migrationspolitik (Invandrarpolitik)	79	0.2%
43600	Arbetskraftsinvandring	0	
43700	Språktest för medb.skap	0	
43800	Mångfald/ mångkultur	2	0.0%
45000	Religion	3	0.0%
45100	Religiösa motsättningar	0	
45200	Religiösa symboler	0	
45300	Högtider, religiösa/kulturella ritualer	0	
45400	Islam (inkl. islamofobi)	5	0.0%
45500	Fri religionsutövning	1	0.0%
45600	Kyrka-stat	1	0.0%
46000	Medier	4	0.0%
46100	Reklam	0	

komprob3_2011: Komprob3 - Vilken eller vilka frågor eller problem tycker du är viktigast i dag i den kommun där du bor? (2011-)

Value	Label	Cases	Percentage
46200	Sensationsjournalistik, personlig integritet i medierna	0	
47000	Internet	3	0.0%
47100	Fildelning/upphovsmannaskydd	1	0.0%
47200	Personlig integritet på internet	0	
47300	Övervakning	1	0.0%
49000	Näringslivsfrågor	85	0.2%
49100	Näringspolitik	4	0.0%
49200	Företagens villkor	29	0.1%
49300	Statliga regleringar av företag	0	
49400	Omnämmande av enskilda företag	2	0.0%
49500	Turism	19	0.1%
50000	Konsumtion	1	0.0%
50100	Konsumentinflytande	1	0.0%
51000	Byråkrati	12	0.0%
51200	Förvaltningsorganisationen, tjänstemän	3	0.0%
52000	Politik (Partipolitik)	19	0.1%
52100	Partier (allmänna omdömen om partier)	1	0.0%
52200	Partiledare	1	0.0%
52300	Politiker (allmänna omdömen om politiker)	35	0.1%
52400	Partipolitiskt samarbete	0	
52500	Sverigedemokraterna	1	0.0%
52600	Förtroende för partier och politiker	5	0.0%
52700	Pampvälde, etablissemangen, makteliten	3	0.0%
52800	Riksdagen	1	0.0%
54000	Monarki/Republik	0	
55000	Regeringsfrågan, regeringen	2	0.0%
55100	Blocköverskridande regeringsalternativ	0	
55200	Stabilitet och kontinuitet	0	
55300	Förnyelse, betydelsen av maktskifte i sig	1	0.0%
56000	Svensk utrikes - och säkerhetspolitik	2	0.0%
56100	Försvarspolitik/försvarsutgifter	10	0.0%
56200	Vapenexport	0	
56300	Bistånd	0	
56400	Neutralitet	0	
56500	Nato	2	0.0%
56600	Militära utlandsinsatser	0	
56700	Värnplikt/yrkesmilitär	0	
58000	Internationella frågor allmänt	3	0.0%
58100	Fredsfrågan/ internationell nedrustning	1	0.0%
58200	Ekonomi (internationell)	0	
58300	Terrorism	2	0.0%
58400	Globalisering	0	
58500	Ryssland	0	
58600	Mellanöstern	0	

komprob3_2011: Komprob3 - Vilken eller vilka frågor eller problem tycker du är viktigast i dag i den kommun där du bor? (2011-)

Value	Label	Cases	Percentage
58700	Nordafrika	0	
58800	Israel-Palestina-konflikten	0	
58900	USA	0	
59000	Asien	0	
59100	Kina	1	0.0%
59200	Iran	0	
59300	Afghanistan	0	
59400	Nordkorea	0	
59500	Afrika	0	
59600	USA:s krig mot terrorismen	0	
59700	Europafrågor (ej specifikt EU 66000)	0	
59800	Överbefolkning	1	0.0%
61000	Regionala frågor	1	0.0%
61100	Regionalpolitik	0	
61200	Regional utveckling	0	
61300	Regional näringslivsutveckling	1	0.0%
61400	Kontakter med andra regioner	0	
61500	Samordning och samarbete inom regionen	0	
61600	Regionen för stor/onödig	0	
61700	Regionindelningen	2	0.0%
61800	Regionens organisation (allmänt)	2	0.0%
61900	Den politiska organisationen	0	
62000	Förvaltningsorganisationen	0	
62100	Fördelningen av resurser och inflytande mellan kommuner	4	0.0%
62200	Centralortsdominans	0	
63000	Kommunala frågor	31	0.1%
63100	Kommunpolitik	25	0.1%
63200	Kommunal utveckling	32	0.1%
63300	Näringslivsutveckling	52	0.1%
63400	Kontakter med andra kommuner	0	
63500	Samordning och samarbete mellan region och kommun	3	0.0%
63600	Stadsdelsfrågor	11	0.0%
63700	Kommunens organisation (allmänt)	13	0.0%
63800	Den politiska organisationen	6	0.0%
63900	Förvaltningsorganisationen	9	0.0%
64000	Småkommunernas inflytande/resurser	0	
64100	Centralortsdominans	3	0.0%
64200	Kommunindelningen	1	0.0%
65000	Övrig lokal fråga	45	0.1%
66000	EU - allmänt	0	
66100	EU - demokrati	0	
66200	EU - ekonomi	0	
66300	EU - eurosamarbetet	0	
66400	EU - regleringar	0	

komprob3_2011: Komprob3 - Vilken eller vilka frågor eller problem tycker du är viktigast i dag i den kommun där du bor? (2011-)

Value	Label	Cases	Percentage
66500	EU - arbetsmarknad	0	
66600	EU - sociala frågor	0	
66700	EU - alkohol/narkotika	0	
66800	EU - regionalpolitik	0	
66900	EU - jordbruksfrågor	0	
67000	EU - miljöfrågor	0	
67100	EU - utrikes- & säkerhetspolitik	0	
67200	EU - migrationsfrågor	1	0.0%
67300	EU - asylpolitik	0	
67400	EU - möjlighet att påverka	0	
67500	EU - nationell självständighet	0	
67600	EU - utvidgning	0	
67700	EU - medlemsavgiften	0	
67800	EU - utträde ur EU/behålla medlemskapet	0	
67900	Schengen	0	
68000	EU - andra sakfrågor	0	
69000	Moral och etik	19	0.1%
69100	Egoism	3	0.0%
69200	Rättvisa	10	0.0%
69300	Hederlighet/ärlighet	2	0.0%
69400	Respekt	2	0.0%
69500	Porrt	0	
69600	Prostitution	0	
69700	Abort	1	0.0%
69800	Genmanipulation	0	
69900	Videovåld	0	
70000	Dödshjälp	0	
70100	Girighet	2	0.0%
71000	Ideologibegrepp	6	0.0%
71100	Socialism	0	
71200	Kommunism, revolution	3	0.0%
71300	Klasskamp	0	
71400	Klassamhälle	0	
71500	Solidaritet	5	0.0%
71600	Liberalism	0	
71700	Konservatism, traditioner, det gamla	0	
71800	Individualism vs kollektivism	0	
71900	Nyliberalism	0	
72000	Vänsterpolitik	0	
72100	Högerpolitik	0	
72200	Gröna idéer, grön ideologi	0	
72400	Icke-grönt, materialism	0	
72500	Valfrihet, frihet	2	0.0%
72600	Feminism	4	0.0%

komprob3_2011: Komprob3 - Vilken eller vilka frågor eller problem tycker du är viktigast i dag i den kommun där du bor? (2011-)

Value	Label	Cases	Percentage
72700	Nazism	1	0.0%
72800	Marknadsekonomi	0	
72900	Kapitalism	1	0.0%
73000	Högerextremism	0	
80000	Övriga sakfrågor	53	0.1%
99993	"Inget"	3	0.0%
99994	Vet inte, vill ej svara	9	0.0%
99997	Ej svar - del av frågan	13704	37.9%
99998	Ej tillämpligt/okodbart	67	0.2%
99999	Ej svar- hela frågan	7386	20.4%
99996	Frågan ej ställd	0	

Warning: these figures indicate the number of cases found in the data file. They cannot be interpreted as summary statistics of the population of interest.

komprobnamnt: Nämnt något kommunproblem

Information	[Type= discrete] [Format=numeric] [Range= 0-1] [Missing=* /96]
Statistics [NW/ W]	[Valid=36229 /-] [Invalid=56025 /-]
Literal question	Vilken eller vilka frågor eller problem tycker du är viktigast i dag i den kommun där du bor? Ange högst tre frågor/ samhällsproblem.
Notes	2011-

Value	Label	Cases	Percentage
0	Ej nämnt	8010	22.1%
1	Nämnt	28219	77.9%
96	Frågan ej ställd	0	
Sysmiss		56025	

Warning: these figures indicate the number of cases found in the data file. They cannot be interpreted as summary statistics of the population of interest.

antalkomprobnamnt: Antal nämnda kommunproblem (0-3)

Information	[Type= discrete] [Format=numeric] [Range= 0-3] [Missing=* /96]
Statistics [NW/ W]	[Valid=36229 /-] [Invalid=56025 /-] [Mean=1.808 /-] [StdDev=1.194 /-]
Literal question	Vilken eller vilka frågor eller problem tycker du är viktigast i dag i den kommun där du bor? Ange högst tre frågor/ samhällsproblem.
Notes	2011-

Value	Label	Cases	Percentage
0		8010	22.1%
1		5914	16.3%
2		7315	20.2%
3		14990	41.4%
96	Frågan ej ställd	0	
Sysmiss		56025	

Warning: these figures indicate the number of cases found in the data file. They cannot be interpreted as summary statistics of the population of interest.

da10a: Förändrats senaste 12 månaderna: Din egen ekonomiska situation

Information	[Type= discrete] [Format=numeric] [Range= 1-99] [Missing=* /96]
Statistics [NW/ W]	[Valid=68245 /-] [Invalid=24009 /-]
Literal question	1992-1997 (Väst): "Hur har enligt Din mening nedanstående ekonomiska förhållanden förändrats under det senaste året?" - Din egen ekonomiska situation

# da10a: Förändrats senaste 12 månaderna: Din egen ekonomiska situation			
	1998- (Väst): "Hur har enligt Din mening nedanstående ekonomiska förhållanden förändrats under de senaste 12 månaderna?" - Din egen ekonomiska situation		
Notes	1992-2014		
Value	Label	Cases	Percentage
1	Förbättrats	16396	24.0%
2	Förblivit ungefär densamma	34842	51.1%
3	Försämrats	14577	21.4%
97	Ej svar - del av fråga	414	0.6%
98	Dubbelkryss	38	0.1%
99	Ej svar - hela frågan	1978	2.9%
96	Frågan ej ställd	0	
Sysmiss		24009	
<i>Warning: these figures indicate the number of cases found in the data file. They cannot be interpreted as summary statistics of the population of interest.</i>			
# da10b: Förändrats senaste 12 månaderna: Ekonomin i din kommun			
Information	[Type= discrete] [Format=numeric] [Range= 1-99] [Missing=*/96]		
Statistics [NW/ W]	[Valid=65345 /-] [Invalid=26909 /-]		
Literal question	1992-1997 (Väst): "Hur har enligt Din mening nedanstående ekonomiska förhållanden förändrats under det senaste året?" - Ekonomin i din kommun 1998- (Väst): "Hur har enligt Din mening nedanstående ekonomiska förhållanden förändrats under de senaste 12 månaderna?" - Ekonomin i din kommun		
Notes	1992-2013		
Value	Label	Cases	Percentage
1	Förbättrats	4217	6.5%
2	Förblivit ungefär densamma	33813	51.7%
3	Försämrats	21362	32.7%
97	Ej svar - del av fråga	4047	6.2%
98	Dubbelkryss	32	0.0%
99	Ej svar - hela frågan	1874	2.9%
96	Frågan ej ställd	0	
Sysmiss		26909	
<i>Warning: these figures indicate the number of cases found in the data file. They cannot be interpreted as summary statistics of the population of interest.</i>			
# da10c: Förändrats senaste 12 månaderna: Den svenska ekonomin			
Information	[Type= discrete] [Format=numeric] [Range= 1-99] [Missing=*/96]		
Statistics [NW/ W]	[Valid=68245 /-] [Invalid=24009 /-]		
Literal question	1992-1997 (Väst): "Hur har enligt Din mening nedanstående ekonomiska förhållanden förändrats under det senaste året?" - Den svenska ekonomin 1998- (Väst): "Hur har enligt Din mening nedanstående ekonomiska förhållanden förändrats under de senaste 12 månaderna?" - Den svenska ekonomin		
Notes	1992-2014		
Value	Label	Cases	Percentage
1	Förbättrats	12219	17.9%
2	Förblivit ungefär densamma	25674	37.6%
3	Försämrats	24212	35.5%
97	Ej svar - del av fråga	4129	6.1%
98	Dubbelkryss	33	0.0%
99	Ej svar - hela frågan	1978	2.9%

# da10c: Förändrats senaste 12 månaderna: Den svenska ekonomin			
Value	Label	Cases	Percentage
96	Frågan ej ställd	0	
Sysmiss		24009	
<i>Warning: these figures indicate the number of cases found in the data file. They cannot be interpreted as summary statistics of the population of interest.</i>			
# da20a: Förändras kommande 12 månaderna: Din egen ekonomiska situation			
Information	[Type= discrete] [Format=numeric] [Range= 1-99] [Missing=* /96]		
Statistics [NW/ W]	[Valid=68245 /-] [Invalid=24009 /-]		
Literal question	1992-1997 (Väst): Hur tror du ekonomin kommer att förändras under det kommande året?" - Din egen ekonomiska situation 1998- (Väst): Hur tror du ekonomin kommer att förändras under de kommande 12 månaderna?" - Din egen ekonomiska situation		
Notes	1992-2014		
Value	Label	Cases	Percentage
1	Förbättras	14303	21.0%
2	Förblivit ungefär densamma	40253	59.0%
3	Försämras	10985	16.1%
97	Ej svar - del av fråga	661	1.0%
98	Dubbelkryss	48	0.1%
99	Ej svar - hela frågan	1995	2.9%
96	Frågan ej ställd	0	
Sysmiss		24009	
<i>Warning: these figures indicate the number of cases found in the data file. They cannot be interpreted as summary statistics of the population of interest.</i>			
# da20b: Förändras kommande 12 månaderna: Ekonomin i din kommun			
Information	[Type= discrete] [Format=numeric] [Range= 1-99] [Missing=* /96]		
Statistics [NW/ W]	[Valid=65345 /-] [Invalid=26909 /-]		
Literal question	1992-1997 (Väst): Hur tror du ekonomin kommer att förändras under det kommande året?" - Ekonomin i din kommun 1998- (Väst): Hur tror du ekonomin kommer att förändras under de kommande 12 månaderna?" - Ekonomin i din kommun		
Notes	1992-2013		
Value	Label	Cases	Percentage
1	Förbättras	5540	8.5%
2	Förblivit ungefär densamma	37982	58.1%
3	Försämras	16262	24.9%
97	Ej svar - del av fråga	3651	5.6%
98	Dubbelkryss	19	0.0%
99	Ej svar - hela frågan	1891	2.9%
96	Frågan ej ställd	0	
Sysmiss		26909	
<i>Warning: these figures indicate the number of cases found in the data file. They cannot be interpreted as summary statistics of the population of interest.</i>			
# da20c: Förändras kommande 12 månaderna: Den svenska ekonomin			
Information	[Type= discrete] [Format=numeric] [Range= 1-99] [Missing=* /96]		
Statistics [NW/ W]	[Valid=68245 /-] [Invalid=24009 /-]		
Literal question	1992-1997 (Väst): Hur tror du ekonomin kommer att förändras under det kommande året?" - Den svenska ekonomin 1998- (Väst): Hur tror du ekonomin kommer att förändras under de kommande 12 månaderna?" - Den svenska ekonomin		
Notes	1992-2014		

da20c: Förändras kommande 12 månaderna: Den svenska ekonomin

Value	Label	Cases	Percentage
1	Förbättras	11063	16.2%
2	Förblivit ungefär densamma	31470	46.1%
3	Försämras	19958	29.2%
97	Ej svar - del av fråga	3740	5.5%
98	Dubbelkryss	19	0.0%
99	Ej svar - hela frågan	1995	2.9%
96	Frågan ej ställd	0	
Sysmiss		24009	

Warning: these figures indicate the number of cases found in the data file. They cannot be interpreted as summary statistics of the population of interest.

db900b: Förslag: Införa sextimmars arbetsdag

Information	[Type= discrete] [Format=numeric] [Range= 1-99] [Missing=*96]
Statistics [NW/ W]	[Valid=35785 /-] [Invalid=56469 /-]
Literal question	Vilken är din åsikt om följande förslag? - Införa sextimmars arbetsdag
Notes	1996-2005, 2014

Value	Label	Cases	Percentage
1	Mycket bra förslag	9329	26.1%
2	Ganska bra förslag	8484	23.7%
3	Varken bra eller dåligt förslag	6935	19.4%
4	Ganska dåligt förslag	4748	13.3%
5	Mycket dåligt förslag	3815	10.7%
97	Ej svar - del av fråga	985	2.8%
98	Dubbelkryss	37	0.1%
99	Ej svar - hela frågan	1452	4.1%
96	Frågan ej ställd	0	
Sysmiss		56469	

Warning: these figures indicate the number of cases found in the data file. They cannot be interpreted as summary statistics of the population of interest.

db900i: Förslag: Höja arbetslöshetsersättningen (a-kassan)

Information	[Type= discrete] [Format=numeric] [Range= 1-99] [Missing=*96]
Statistics [NW/ W]	[Valid=3420 /-] [Invalid=88834 /-]
Literal question	Vilken är din åsikt om följande förslag? - Höja arbetslöshetsersättningen (a-kassan)
Notes	2007

Value	Label	Cases	Percentage
1	Mycket bra förslag	601	17.6%
2	Ganska bra förslag	753	22.0%
3	Varken bra eller dåligt förslag	983	28.7%
4	Ganska dåligt förslag	617	18.0%
5	Mycket dåligt förslag	276	8.1%
97	Ej svar - del av fråga	88	2.6%
98	Dubbelkryss	3	0.1%
99	Ej svar - hela frågan	99	2.9%
96	Frågan ej ställd	0	
Sysmiss		88834	

Warning: these figures indicate the number of cases found in the data file. They cannot be interpreted as summary statistics of the population of interest.

dc900b: Förslag: Sänka skatterna

Information	[Type= continuous] [Format=numeric] [Range= 1-99] [Missing=*]96
Statistics [NW/ W]	[Valid=71135 /-] [Invalid=21119 /-]
Literal question	Vilken är din åsikt om följande förslag? - Sänka skatterna
Notes	1999, 2002-

Value	Label	Cases	Percentage
1	Mycket bra förslag	14339	20.2%
2	Ganska bra förslag	16474	23.2%
3	Varken bra eller dåligt förslag	18703	26.3%
4	Ganska dåligt förslag	11424	16.1%
5	Mycket dåligt förslag	6196	8.7%
97	Ej svar - del av fråga	1684	2.4%
98	Dubbelkryss	96	0.1%
99	Ej svar - hela frågan	2219	3.1%
96	Frågan ej ställd	0	

Warning: these figures indicate the number of cases found in the data file. They cannot be interpreted as summary statistics of the population of interest.

dc900d: Förslag: Sänka skatterna på bensin och diesel

Information	[Type= discrete] [Format=numeric] [Range= 1-99] [Missing=*]
Statistics [NW/ W]	[Valid=7491 /-] [Invalid=84763 /-]
Literal question	Vilken är din åsikt om följande förslag? - Sänka skatterna på bensin och diesel
Notes	2000-2001

Value	Label	Cases	Percentage
1	Mycket bra förslag	3670	49.0%
2	Ganska bra förslag	1546	20.6%
3	Varken bra eller dåligt förslag	941	12.6%
4	Ganska dåligt förslag	495	6.6%
5	Mycket dåligt förslag	362	4.8%
96	Frågan ej ställd	0	
97	Ej svar - del av fråga	124	1.7%
98	Dubbelkryss	1	0.0%
99	Ej svar - hela frågan	352	4.7%
Sysmiss		84763	

Warning: these figures indicate the number of cases found in the data file. They cannot be interpreted as summary statistics of the population of interest.

dc900e: Förslag: Upphäva förbudet att höja kommunalskatten

Information	[Type= discrete] [Format=numeric] [Range= 1-99] [Missing=*]
Statistics [NW/ W]	[Valid=3189 /-] [Invalid=89065 /-]
Literal question	Vilken är din åsikt om följande förslag? - Upphäva förbudet att höja kommunalskatten
Notes	1992-1993

Value	Label	Cases	Percentage
1	Mycket bra förslag	342	10.7%
2	Ganska bra förslag	633	19.8%
3	Varken bra eller dåligt förslag	769	24.1%
4	Ganska dåligt förslag	631	19.8%
5	Mycket dåligt förslag	555	17.4%

dc900e: Förslag: Upphäva förbudet att höja kommunalskatten

Value	Label	Cases	Percentage
96	Frågan ej ställd	0	
97	Ej svar - del av fråga	120	3.8%
98	Dubbelkryss	0	
99	Ej svar - hela frågan	139	4.4%
Sysmiss		89065	

Warning: these figures indicate the number of cases found in the data file. They cannot be interpreted as summary statistics of the population of interest.

dc900f: Förslag: Höja kommunal-/regionskatten hellre än att minska servicen

Information	[Type= discrete] [Format=numeric] [Range= 1-99] [Missing=*]
Statistics [NW/ W]	[Valid=85914 /-] [Invalid=6340 /-]
Literal question	Vilken är din åsikt om följande förslag? - Höja kommunal-/regionskatten hellre än att minska servicen
Notes	1994-2010, 2012-

Value	Label	Cases	Percentage
1	Mycket bra förslag	11573	13.5%
2	Ganska bra förslag	26722	31.1%
3	Varken bra eller dåligt förslag	24910	29.0%
4	Ganska dåligt förslag	10706	12.5%
5	Mycket dåligt förslag	6005	7.0%
96	Frågan ej ställd	0	
97	Ej svar - del av fråga	2957	3.4%
98	Dubbelkryss	134	0.2%
99	Ej svar - hela frågan	2907	3.4%
Sysmiss		6340	

Warning: these figures indicate the number of cases found in the data file. They cannot be interpreted as summary statistics of the population of interest.

ea10a: Utnyttjar service själv: Barnomsorg

Information	[Type= discrete] [Format=numeric] [Range= 1-99] [Missing=*]
Statistics [NW/ W]	[Valid=4780 /-] [Invalid=87474 /-]
Literal question	1992-1994 (Väst): "Ange nedan vilka former av service Du eller någon nära anhörig utnyttjar, och om du själv arbetar inom något av dessa områden." - Barnomsorg
Notes	1992-1994

Value	Label	Cases	Percentage
1	Ja	513	10.7%
2	Nej	3386	70.8%
96	Frågan ej ställd	0	
97	Ej svar - del av fråga	613	12.8%
98	Dubbelkryss	0	
99	Ej svar - hel fråga	268	5.6%
Sysmiss		87474	

Warning: these figures indicate the number of cases found in the data file. They cannot be interpreted as summary statistics of the population of interest.

ea10b: Utnyttjar service själv: Skola

Information	[Type= discrete] [Format=numeric] [Range= 1-99] [Missing=*]
Statistics [NW/ W]	[Valid=4780 /-] [Invalid=87474 /-]
Literal question	1992-1994 (Väst): "Ange nedan vilka former av service Du eller någon nära anhörig utnyttjar, och om du själv arbetar inom något av dessa områden." - Skola

# ea10b: Utnyttjar service själv: Skola			
Notes		1992-1994	
Value	Label	Cases	Percentage
1	Ja	980	20.5%
2	Nej	2784	58.2%
96	Frågan ej ställd	0	
97	Ej svar - del av fråga	748	15.6%
98	Dubbelkryss	0	
99	Ej svar - hel fråga	268	5.6%
Sysmiss		87474	
<i>Warning: these figures indicate the number of cases found in the data file. They cannot be interpreted as summary statistics of the population of interest.</i>			
# ea10c: Utnyttjar service själv: Barnvårdscentral			
Information		[Type= discrete] [Format=numeric] [Range= 1-99] [Missing=*]	
Statistics [NW/ W]		[Valid=4780 /-] [Invalid=87474 /-]	
Literal question		1992-1994 (Väst): "Ange nedan vilka former av service Du eller någon nära anhörig utnyttjar, och om du själv arbetar inom något av dessa områden." - Barnvårdscentral	
Notes		1992-1994	
Value	Label	Cases	Percentage
1	Ja	665	13.9%
2	Nej	3114	65.1%
96	Frågan ej ställd	0	
97	Ej svar - del av fråga	733	15.3%
98	Dubbelkryss	0	
99	Ej svar - hel fråga	268	5.6%
Sysmiss		87474	
<i>Warning: these figures indicate the number of cases found in the data file. They cannot be interpreted as summary statistics of the population of interest.</i>			
# ea10d: Utnyttjar service själv: Vårdcentral			
Information		[Type= discrete] [Format=numeric] [Range= 1-99] [Missing=*]	
Statistics [NW/ W]		[Valid=4780 /-] [Invalid=87474 /-]	
Literal question		1992-1994 (Väst): "Ange nedan vilka former av service Du eller någon nära anhörig utnyttjar, och om du själv arbetar inom något av dessa områden." - Vårdcentral	
Notes		1992-1994	
Value	Label	Cases	Percentage
1	Ja	2897	60.6%
2	Nej	1262	26.4%
96	Frågan ej ställd	0	
97	Ej svar - del av fråga	353	7.4%
98	Dubbelkryss	0	
99	Ej svar - hel fråga	268	5.6%
Sysmiss		87474	
<i>Warning: these figures indicate the number of cases found in the data file. They cannot be interpreted as summary statistics of the population of interest.</i>			
# ea10e: Utnyttjar service själv: Sjukhusvård			
Information		[Type= discrete] [Format=numeric] [Range= 1-99] [Missing=*]	
Statistics [NW/ W]		[Valid=4780 /-] [Invalid=87474 /-]	

# ea10e: Utnyttjar service själv: Sjukhusvård			
Literal question	1992-1994 (Väst): "Ange nedan vilka former av service Du eller någon nära anhörig utnyttjar, och om du själv arbetar inom något av dessa områden." - Sjukhusvård		
Notes	1992-1994		
Value	Label	Cases	Percentage
1	Ja	2202	46.1%
2	Nej	1753	36.7%
96	Frågan ej ställd	0	
97	Ej svar - del av fråga	557	11.7%
98	Dubbelkryss	0	
99	Ej svar - hel fråga	268	5.6%
Sysmiss		87474	
<i>Warning: these figures indicate the number of cases found in the data file. They cannot be interpreted as summary statistics of the population of interest.</i>			
# ea10f: Utnyttjar service själv: Privatläkare			
Information	[Type= discrete] [Format=numeric] [Range= 1-99] [Missing=*]		
Statistics [NW/ W]	[Valid=4780 /-] [Invalid=87474 /-]		
Literal question	1992-1994 (Väst): "Ange nedan vilka former av service Du eller någon nära anhörig utnyttjar, och om du själv arbetar inom något av dessa områden." - Privatläkare		
Notes	1992-1994		
Value	Label	Cases	Percentage
1	Ja	1533	32.1%
2	Nej	2423	50.7%
96	Frågan ej ställd	0	
97	Ej svar - del av fråga	556	11.6%
98	Dubbelkryss	0	
99	Ej svar - hel fråga	268	5.6%
Sysmiss		87474	
<i>Warning: these figures indicate the number of cases found in the data file. They cannot be interpreted as summary statistics of the population of interest.</i>			
# ea10g: Utnyttjar service själv: Folk tandvård			
Information	[Type= discrete] [Format=numeric] [Range= 1-99] [Missing=*]		
Statistics [NW/ W]	[Valid=4780 /-] [Invalid=87474 /-]		
Literal question	1992-1994 (Väst): "Ange nedan vilka former av service Du eller någon nära anhörig utnyttjar, och om du själv arbetar inom något av dessa områden." - Folk tandvård		
Notes	1992-1994		
Value	Label	Cases	Percentage
1	Ja	1945	40.7%
2	Nej	2024	42.3%
96	Frågan ej ställd	0	
97	Ej svar - del av fråga	543	11.4%
98	Dubbelkryss	0	
99	Ej svar - hel fråga	268	5.6%
Sysmiss		87474	
<i>Warning: these figures indicate the number of cases found in the data file. They cannot be interpreted as summary statistics of the population of interest.</i>			
# ea10h: Utnyttjar service själv: Privattandläkare			
Information	[Type= discrete] [Format=numeric] [Range= 1-99] [Missing=*]		

# ea10h: Utnyttjar service själv: Privattandläkare			
Statistics [NW/ W]	[Valid=4780 /-] [Invalid=87474 /-]		
Literat question	1992-1994 (Väst): "Ange nedan vilka former av service Du eller någon nära anhörig utnyttjar, och om du själv arbetar inom något av dessa områden." - Privattandläkare		
Notes	1992-1994		
Value	Label	Cases	Percentage
1	Ja	2436	51.0%
2	Nej	1669	34.9%
96	Frågan ej ställd	0	
97	Ej svar - del av fråga	407	8.5%
98	Dubbelkryss	0	
99	Ej svar - hel fråga	268	5.6%
Sysmiss		87474	
<i>Warning: these figures indicate the number of cases found in the data file. They cannot be interpreted as summary statistics of the population of interest.</i>			
# ea10i: Utnyttjar service själv: Äldreomsorg			
Information	[Type= discrete] [Format=numeric] [Range= 1-99] [Missing=*]		
Statistics [NW/ W]	[Valid=4780 /-] [Invalid=87474 /-]		
Literat question	1992-1994 (Väst): "Ange nedan vilka former av service Du eller någon nära anhörig utnyttjar, och om du själv arbetar inom något av dessa områden." - Äldreomsorg		
Notes	1992-1994		
Value	Label	Cases	Percentage
1	Ja	58	1.2%
2	Nej	3774	79.0%
96	Frågan ej ställd	0	
97	Ej svar - del av fråga	680	14.2%
98	Dubbelkryss	0	
99	Ej svar - hel fråga	268	5.6%
Sysmiss		87474	
<i>Warning: these figures indicate the number of cases found in the data file. They cannot be interpreted as summary statistics of the population of interest.</i>			
# ea10j: Utnyttjar service själv: Bibliotek			
Information	[Type= discrete] [Format=numeric] [Range= 1-99] [Missing=*]		
Statistics [NW/ W]	[Valid=4780 /-] [Invalid=87474 /-]		
Literat question	1992-1994 (Väst): "Ange nedan vilka former av service Du eller någon nära anhörig utnyttjar, och om du själv arbetar inom något av dessa områden." - Bibliotek		
Notes	1992-1994		
Value	Label	Cases	Percentage
1	Ja	2775	58.1%
2	Nej	1381	28.9%
96	Frågan ej ställd	0	
97	Ej svar - del av fråga	356	7.4%
98	Dubbelkryss	0	
99	Ej svar - hel fråga	268	5.6%
Sysmiss		87474	
<i>Warning: these figures indicate the number of cases found in the data file. They cannot be interpreted as summary statistics of the population of interest.</i>			

# ea10k: Utnyttjar service själv: Idottsanläggningar			
Information	[Type= discrete] [Format=numeric] [Range= 1-99] [Missing=*]		
Statistics [NW/ W]	[Valid=4780 /-] [Invalid=87474 /-]		
Literal question	1992-1994 (Väst): "Ange nedan vilka former av service Du eller någon nära anhörig utnyttjar, och om du själv arbetar inom något av dessa områden." - Idottsanläggningar		
Notes	1992-1994		
Value	Label	Cases	Percentage
1	Ja	1900	39.7%
2	Nej	2089	43.7%
96	Frågan ej ställd	0	
97	Ej svar - del av fråga	523	10.9%
98	Dubbelkryss	0	
99	Ej svar - hel fråga	268	5.6%
Sysmiss		87474	
<i>Warning: these figures indicate the number of cases found in the data file. They cannot be interpreted as summary statistics of the population of interest.</i>			
# ea10l: Utnyttjar service själv: Kollektivtrafik			
Information	[Type= discrete] [Format=numeric] [Range= 1-99] [Missing=*]		
Statistics [NW/ W]	[Valid=4780 /-] [Invalid=87474 /-]		
Literal question	1992-1994 (Väst): "Ange nedan vilka former av service Du eller någon nära anhörig utnyttjar, och om du själv arbetar inom något av dessa områden." - Kollektivtrafik		
Notes	1992-1994		
Value	Label	Cases	Percentage
1	Ja	2568	53.7%
2	Nej	1577	33.0%
96	Frågan ej ställd	0	
97	Ej svar - del av fråga	367	7.7%
98	Dubbelkryss	0	
99	Ej svar - hel fråga	268	5.6%
Sysmiss		87474	
<i>Warning: these figures indicate the number of cases found in the data file. They cannot be interpreted as summary statistics of the population of interest.</i>			
# ea10m: Utnyttjar service själv: Socialvård			
Information	[Type= discrete] [Format=numeric] [Range= 1-99] [Missing=*]		
Statistics [NW/ W]	[Valid=4780 /-] [Invalid=87474 /-]		
Literal question	1992-1994 (Väst): "Ange nedan vilka former av service Du eller någon nära anhörig utnyttjar, och om du själv arbetar inom något av dessa områden." - Socialvård		
Notes	1992-1994		
Value	Label	Cases	Percentage
1	Ja	87	1.8%
2	Nej	3839	80.3%
96	Frågan ej ställd	0	
97	Ej svar - del av fråga	586	12.3%
98	Dubbelkryss	0	
99	Ej svar - hel fråga	268	5.6%
Sysmiss		87474	
<i>Warning: these figures indicate the number of cases found in the data file. They cannot be interpreted as summary statistics of the population of interest.</i>			













# ea10n: Utnyttjar service själv: Kulturaktiviteter			
Information	[Type= discrete] [Format=numeric] [Range= 1-99] [Missing=*]		
Statistics [NW/ W]	[Valid=3177 /-] [Invalid=89077 /-]		
Literal question	1992-1994 (Väst): "Ange nedan vilka former av service Du eller någon nära anhörig utnyttjar, och om du själv arbetar inom något av dessa områden." - Kulturaktiviteter		
Notes	1993-1994		
Value	Label	Cases	Percentage
1	Ja	1351	42.5%
2	Nej	1361	42.8%
96	Frågan ej ställd	0	
97	Ej svar - del av fråga	319	10.0%
98	Dubbelkryss	0	
99	Ej svar - hel fråga	146	4.6%
Sysmiss		89077	
<i>Warning: these figures indicate the number of cases found in the data file. They cannot be interpreted as summary statistics of the population of interest.</i>			
# ea20a: Anhörig utnyttjar service: Barnomsorg			
Information	[Type= discrete] [Format=numeric] [Range= 1-99] [Missing=*]		
Statistics [NW/ W]	[Valid=4780 /-] [Invalid=87474 /-]		
Literal question	1992-1994 (Väst): "Ange nedan vilka former av service Du eller någon nära anhörig utnyttjar, och om du själv arbetar inom något av dessa områden." - Barnomsorg		
Notes	1992-1994		
Value	Label	Cases	Percentage
1	Ja	1193	25.0%
2	Nej	2166	45.3%
96	Frågan ej ställd	0	
97	Ej svar - del av fråga	553	11.6%
98	Dubbelkryss	0	
99	Ej svar - hel fråga	868	18.2%
Sysmiss		87474	
<i>Warning: these figures indicate the number of cases found in the data file. They cannot be interpreted as summary statistics of the population of interest.</i>			
# ea20b: Anhörig utnyttjar service: Skola			
Information	[Type= discrete] [Format=numeric] [Range= 1-99] [Missing=*]		
Statistics [NW/ W]	[Valid=4780 /-] [Invalid=87474 /-]		
Literal question	1992-1994 (Väst): "Ange nedan vilka former av service Du eller någon nära anhörig utnyttjar, och om du själv arbetar inom något av dessa områden." - Skola		
Notes	1992-1994		
Value	Label	Cases	Percentage
1	Ja	2122	44.4%
2	Nej	1323	27.7%
96	Frågan ej ställd	0	
97	Ej svar - del av fråga	467	9.8%
98	Dubbelkryss	0	
99	Ej svar - hel fråga	868	18.2%
Sysmiss		87474	
<i>Warning: these figures indicate the number of cases found in the data file. They cannot be interpreted as summary statistics of the population of interest.</i>			

# ea20c: Anhörig utnyttjar service: Barnavårdscentral			
Information	[Type= discrete] [Format=numeric] [Range= 1-99] [Missing=*]		
Statistics [NW/ W]	[Valid=4780 /-] [Invalid=87474 /-]		
Literal question	1992-1994 (Väst): "Ange nedan vilka former av service Du eller någon nära anhörig utnyttjar, och om du själv arbetar inom något av dessa områden." - Barnavårdscentral		
Notes	1992-1994		
Value	Label	Cases	Percentage
1	Ja	1345	28.1%
2	Nej	2013	42.1%
96	Frågan ej ställd	0	
97	Ej svar - del av fråga	554	11.6%
98	Dubbelkryss	0	
99	Ej svar - hel fråga	868	18.2%
Systemmiss		87474	
<i>Warning: these figures indicate the number of cases found in the data file. They cannot be interpreted as summary statistics of the population of interest.</i>			
# ea20d: Anhörig utnyttjar service: Vårdcentral			
Information	[Type= discrete] [Format=numeric] [Range= 1-99] [Missing=*]		
Statistics [NW/ W]	[Valid=4780 /-] [Invalid=87474 /-]		
Literal question	1992-1994 (Väst): "Ange nedan vilka former av service Du eller någon nära anhörig utnyttjar, och om du själv arbetar inom något av dessa områden." - Vårdcentral		
Notes	1992-1994		
Value	Label	Cases	Percentage
1	Ja	2388	50.0%
2	Nej	899	18.8%
96	Frågan ej ställd	0	
97	Ej svar - del av fråga	625	13.1%
98	Dubbelkryss	0	
99	Ej svar - hel fråga	868	18.2%
Systemmiss		87474	
<i>Warning: these figures indicate the number of cases found in the data file. They cannot be interpreted as summary statistics of the population of interest.</i>			
# ea20e: Anhörig utnyttjar service: Sjukhusvård			
Information	[Type= discrete] [Format=numeric] [Range= 1-99] [Missing=*]		
Statistics [NW/ W]	[Valid=4780 /-] [Invalid=87474 /-]		
Literal question	1992-1994 (Väst): "Ange nedan vilka former av service Du eller någon nära anhörig utnyttjar, och om du själv arbetar inom något av dessa områden." - Sjukhusvård		
Notes	1992-1994		
Value	Label	Cases	Percentage
1	Ja	1979	41.4%
2	Nej	1256	26.3%
96	Frågan ej ställd	0	
97	Ej svar - del av fråga	677	14.2%
98	Dubbelkryss	0	
99	Ej svar - hel fråga	868	18.2%
Systemmiss		87474	
<i>Warning: these figures indicate the number of cases found in the data file. They cannot be interpreted as summary statistics of the population of interest.</i>			

# ea20f: Anhörig utnyttjar service: Privatläkare			
Information	[Type= discrete] [Format=numeric] [Range= 1-99] [Missing=*]		
Statistics [NW/ W]	[Valid=4780 /-] [Invalid=87474 /-]		
Literal question	1992-1994 (Väst): "Ange nedan vilka former av service Du eller någon nära anhörig utnyttjar, och om du själv arbetar inom något av dessa områden." - Privatläkare		
Notes	1992-1994		
Value	Label	Cases	Percentage
1	Ja	1210	25.3%
2	Nej	1928	40.3%
96	Frågan ej ställd	0	
97	Ej svar - del av fråga	774	16.2%
98	Dubbelkryss	0	
99	Ej svar - hel fråga	868	18.2%
Systemmiss		87474	
<i>Warning: these figures indicate the number of cases found in the data file. They cannot be interpreted as summary statistics of the population of interest.</i>			
# ea20g: Anhörig utnyttjar service: Folk tandvård			
Information	[Type= discrete] [Format=numeric] [Range= 1-99] [Missing=*]		
Statistics [NW/ W]	[Valid=4780 /-] [Invalid=87474 /-]		
Literal question	1992-1994 (Väst): "Ange nedan vilka former av service Du eller någon nära anhörig utnyttjar, och om du själv arbetar inom något av dessa områden." - Folk tandvård		
Notes	1992-1994		
Value	Label	Cases	Percentage
1	Ja	2181	45.6%
2	Nej	1073	22.4%
96	Frågan ej ställd	0	
97	Ej svar - del av fråga	658	13.8%
98	Dubbelkryss	0	
99	Ej svar - hel fråga	868	18.2%
Systemmiss		87474	
<i>Warning: these figures indicate the number of cases found in the data file. They cannot be interpreted as summary statistics of the population of interest.</i>			

# ea20h: Anhörig utnyttjar service: Privattandläkare			
Information	[Type= discrete] [Format=numeric] [Range= 1-99] [Missing=*]		
Statistics [NW/ W]	[Valid=4780 /-] [Invalid=87474 /-]		
Literal question	1992-1994 (Väst): "Ange nedan vilka former av service Du eller någon nära anhörig utnyttjar, och om du själv arbetar inom något av dessa områden." - Privattandläkare		
Notes	1992-1994		
Value	Label	Cases	Percentage
1	Ja	2036	42.6%
2	Nej	1161	24.3%
96	Frågan ej ställd	0	
97	Ej svar - del av fråga	715	15.0%
98	Dubbelkryss	0	
99	Ej svar - hel fråga	868	18.2%
Sysmiss		87474	
<i>Warning: these figures indicate the number of cases found in the data file. They cannot be interpreted as summary statistics of the population of interest.</i>			
# ea20i: Anhörig utnyttjar service: Bibliotek			
Information	[Type= discrete] [Format=numeric] [Range= 1-99] [Missing=*]		
Statistics [NW/ W]	[Valid=4780 /-] [Invalid=87474 /-]		
Literal question	1992-1994 (Väst): "Ange nedan vilka former av service Du eller någon nära anhörig utnyttjar, och om du själv arbetar inom något av dessa områden." - Bibliotek		
Notes	1992-1994		
Value	Label	Cases	Percentage
1	Ja	2469	51.7%
2	Nej	861	18.0%
96	Frågan ej ställd	0	
97	Ej svar - del av fråga	582	12.2%
98	Dubbelkryss	0	
99	Ej svar - hel fråga	868	18.2%
Sysmiss		87474	
<i>Warning: these figures indicate the number of cases found in the data file. They cannot be interpreted as summary statistics of the population of interest.</i>			
# ea20j: Anhörig utnyttjar service: Idottsanläggningar			
Information	[Type= discrete] [Format=numeric] [Range= 1-99] [Missing=*]		
Statistics [NW/ W]	[Valid=4780 /-] [Invalid=87474 /-]		
Literal question	1992-1994 (Väst): "Ange nedan vilka former av service Du eller någon nära anhörig utnyttjar, och om du själv arbetar inom något av dessa områden." - Idottsanläggningar		
Notes	1992-1994		
Value	Label	Cases	Percentage
1	Ja	2093	43.8%
2	Nej	1246	26.1%
96	Frågan ej ställd	0	
97	Ej svar - del av fråga	573	12.0%
98	Dubbelkryss	0	
99	Ej svar - hel fråga	868	18.2%
Sysmiss		87474	
<i>Warning: these figures indicate the number of cases found in the data file. They cannot be interpreted as summary statistics of the population of interest.</i>			

# ea20k: Anhörig utnyttjar service: Kollektivtrafik			
Information	[Type= discrete] [Format=numeric] [Range= 1-99] [Missing=*]		
Statistics [NW/ W]	[Valid=4780 /-] [Invalid=87474 /-]		
Literal question	1992-1994 (Väst): "Ange nedan vilka former av service Du eller någon nära anhörig utnyttjar, och om du själv arbetar inom något av dessa områden." - Kollektivtrafik		
Notes	1992-1994		
Value	Label	Cases	Percentage
1	Ja	2474	51.8%
2	Nej	891	18.6%
96	Frågan ej ställd	0	
97	Ej svar - del av fråga	547	11.4%
98	Dubbelkryss	0	
99	Ej svar - hel fråga	868	18.2%
Sysmiss		87474	
<i>Warning: these figures indicate the number of cases found in the data file. They cannot be interpreted as summary statistics of the population of interest.</i>			
# ea20l: Anhörig utnyttjar service: Äldreomsorg			
Information	[Type= discrete] [Format=numeric] [Range= 1-99] [Missing=*]		
Statistics [NW/ W]	[Valid=4780 /-] [Invalid=87474 /-]		
Literal question	1992-1994 (Väst): "Ange nedan vilka former av service Du eller någon nära anhörig utnyttjar, och om du själv arbetar inom något av dessa områden." - Äldreomsorg		
Notes	1992-1994		
Value	Label	Cases	Percentage
1	Ja	734	15.4%
2	Nej	2560	53.6%
96	Frågan ej ställd	0	
97	Ej svar - del av fråga	618	12.9%
98	Dubbelkryss	0	
99	Ej svar - hel fråga	868	18.2%
Sysmiss		87474	
<i>Warning: these figures indicate the number of cases found in the data file. They cannot be interpreted as summary statistics of the population of interest.</i>			
# ea20m: Anhörig utnyttjar service: Socialvård			
Information	[Type= discrete] [Format=numeric] [Range= 1-99] [Missing=*]		
Statistics [NW/ W]	[Valid=4780 /-] [Invalid=87474 /-]		
Literal question	1992-1994 (Väst): "Ange nedan vilka former av service Du eller någon nära anhörig utnyttjar, och om du själv arbetar inom något av dessa områden." - Socialvård		
Notes	1992-1994		
Value	Label	Cases	Percentage
1	Ja	217	4.5%
2	Nej	2986	62.5%
96	Frågan ej ställd	0	
97	Ej svar - del av fråga	709	14.8%
98	Dubbelkryss	0	
99	Ej svar - hel fråga	868	18.2%
Sysmiss		87474	
<i>Warning: these figures indicate the number of cases found in the data file. They cannot be interpreted as summary statistics of the population of interest.</i>			

# ea20n: Anhörig utnyttjar service: Kulturaktiviteter			
Information	[Type= discrete] [Format=numeric] [Range= 1-99] [Missing=*]		
Statistics [NW/ W]	[Valid=3177 /-] [Invalid=89077 /-]		
Literal question	1992-1994 (Väst): "Ange nedan vilka former av service Du eller någon nära anhörig utnyttjar, och om du själv arbetar inom något av dessa områden." - Kulturaktiviteter		
Notes	1993-1994		
Value	Label	Cases	Percentage
1	Ja	1225	 38.6%
2	Nej	945	 29.7%
96	Frågan ej ställd	0	
97	Ej svar - del av fråga	462	 14.5%
98	Dubbelkryss	0	
99	Ej svar - hel fråga	545	 17.2%
Sysmiss		89077	
<i>Warning: these figures indicate the number of cases found in the data file. They cannot be interpreted as summary statistics of the population of interest.</i>			
# ea30a: Arbetar själv inom service: Barnomsorg			
Information	[Type= discrete] [Format=numeric] [Range= 1-99] [Missing=*]		
Statistics [NW/ W]	[Valid=4780 /-] [Invalid=87474 /-]		
Literal question	1992-1994 (Väst): "Ange nedan vilka former av service Du eller någon nära anhörig utnyttjar, och om du själv arbetar inom något av dessa områden." - Barnomsorg		
Notes	1992-1994		
Value	Label	Cases	Percentage
1	Ja	156	 3.3%
2	Nej	3056	 63.9%
96	Frågan ej ställd	0	
97	Ej svar - del av fråga	350	 7.3%
98	Dubbelkryss	0	
99	Ej svar - hel fråga	1218	 25.5%
Sysmiss		87474	
<i>Warning: these figures indicate the number of cases found in the data file. They cannot be interpreted as summary statistics of the population of interest.</i>			
# ea30b: Arbetar själv inom service: Skola			
Information	[Type= discrete] [Format=numeric] [Range= 1-99] [Missing=*]		
Statistics [NW/ W]	[Valid=4780 /-] [Invalid=87474 /-]		
Literal question	1992-1994 (Väst): "Ange nedan vilka former av service Du eller någon nära anhörig utnyttjar, och om du själv arbetar inom något av dessa områden." - Skola		
Notes	1992-1994		
Value	Label	Cases	Percentage
1	Ja	254	 5.3%
2	Nej	2903	 60.7%
96	Frågan ej ställd	0	
97	Ej svar - del av fråga	405	 8.5%
98	Dubbelkryss	0	
99	Ej svar - hel fråga	1218	 25.5%
Sysmiss		87474	
<i>Warning: these figures indicate the number of cases found in the data file. They cannot be interpreted as summary statistics of the population of interest.</i>			

# ea30c: Arbetar själv inom service: Barnvårdscentral			
Information	[Type= discrete] [Format=numeric] [Range= 1-99] [Missing=*]		
Statistics [NW/ W]	[Valid=4780 /-] [Invalid=87474 /-]		
Literal question	1992-1994 (Väst): "Ange nedan vilka former av service Du eller någon nära anhörig utnyttjar, och om du själv arbetar inom något av dessa områden." - Barnvårdscentral		
Notes	1992-1994		
Value	Label	Cases	Percentage
1	Ja	13	0.3%
2	Nej	3101	64.9%
96	Frågan ej ställd	0	
97	Ej svar - del av fråga	448	9.4%
98	Dubbelkryss	0	
99	Ej svar - hel fråga	1218	25.5%
Systemmiss		87474	
<i>Warning: these figures indicate the number of cases found in the data file. They cannot be interpreted as summary statistics of the population of interest.</i>			
# ea30d: Arbetar själv inom service: Vårdcentral			
Information	[Type= discrete] [Format=numeric] [Range= 1-99] [Missing=*]		
Statistics [NW/ W]	[Valid=4780 /-] [Invalid=87474 /-]		
Literal question	1992-1994 (Väst): "Ange nedan vilka former av service Du eller någon nära anhörig utnyttjar, och om du själv arbetar inom något av dessa områden." - Vårdcentral		
Notes	1992-1994		
Value	Label	Cases	Percentage
1	Ja	41	0.9%
2	Nej	3060	64.0%
96	Frågan ej ställd	0	
97	Ej svar - del av fråga	461	9.6%
98	Dubbelkryss	0	
99	Ej svar - hel fråga	1218	25.5%
Systemmiss		87474	
<i>Warning: these figures indicate the number of cases found in the data file. They cannot be interpreted as summary statistics of the population of interest.</i>			
# ea30e: Arbetar själv inom service: Sjukhusvård			
Information	[Type= discrete] [Format=numeric] [Range= 1-99] [Missing=*]		
Statistics [NW/ W]	[Valid=4780 /-] [Invalid=87474 /-]		
Literal question	1992-1994 (Väst): "Ange nedan vilka former av service Du eller någon nära anhörig utnyttjar, och om du själv arbetar inom något av dessa områden." - Sjukhusvård		
Notes	1992-1994		
Value	Label	Cases	Percentage
1	Ja	241	5.0%
2	Nej	2910	60.9%
96	Frågan ej ställd	0	
97	Ej svar - del av fråga	411	8.6%
98	Dubbelkryss	0	
99	Ej svar - hel fråga	1218	25.5%
Systemmiss		87474	
<i>Warning: these figures indicate the number of cases found in the data file. They cannot be interpreted as summary statistics of the population of interest.</i>			

# ea30f: Arbetar själv inom service: Privatläkare			
Information	[Type= discrete] [Format=numeric] [Range= 1-99] [Missing=*]		
Statistics [NW/ W]	[Valid=4780 /-] [Invalid=87474 /-]		
Literal question	1992-1994 (Väst): "Ange nedan vilka former av service Du eller någon nära anhörig utnyttjar, och om du själv arbetar inom något av dessa områden." - Privatläkare		
Notes	1992-1994		
Value	Label	Cases	Percentage
1	Ja	13	0.3%
2	Nej	3072	64.3%
96	Frågan ej ställd	0	
97	Ej svar - del av fråga	477	10.0%
98	Dubbelkryss	0	
99	Ej svar - hel fråga	1218	25.5%
Systemmiss		87474	
<i>Warning: these figures indicate the number of cases found in the data file. They cannot be interpreted as summary statistics of the population of interest.</i>			
# ea30g: Arbetar själv inom service: Folkvandvård			
Information	[Type= discrete] [Format=numeric] [Range= 1-99] [Missing=*]		
Statistics [NW/ W]	[Valid=4780 /-] [Invalid=87474 /-]		
Literal question	1992-1994 (Väst): "Ange nedan vilka former av service Du eller någon nära anhörig utnyttjar, och om du själv arbetar inom något av dessa områden." - Folkvandvård		
Notes	1992-1994		
Value	Label	Cases	Percentage
1	Ja	28	0.6%
2	Nej	3075	64.3%
96	Frågan ej ställd	0	
97	Ej svar - del av fråga	459	9.6%
98	Dubbelkryss	0	
99	Ej svar - hel fråga	1218	25.5%
Systemmiss		87474	
<i>Warning: these figures indicate the number of cases found in the data file. They cannot be interpreted as summary statistics of the population of interest.</i>			
# ea30h: Arbetar själv inom service: Privattandläkare			
Information	[Type= discrete] [Format=numeric] [Range= 1-99] [Missing=*]		
Statistics [NW/ W]	[Valid=4780 /-] [Invalid=87474 /-]		
Literal question	1992-1994 (Väst): "Ange nedan vilka former av service Du eller någon nära anhörig utnyttjar, och om du själv arbetar inom något av dessa områden." - Privattandläkare		
Notes	1992-1994		
Value	Label	Cases	Percentage
1	Ja	20	0.4%
2	Nej	3076	64.4%
96	Frågan ej ställd	0	
97	Ej svar - del av fråga	466	9.7%
98	Dubbelkryss	0	
99	Ej svar - hel fråga	1218	25.5%
Systemmiss		87474	
<i>Warning: these figures indicate the number of cases found in the data file. They cannot be interpreted as summary statistics of the population of interest.</i>			

# ea30i: Arbetar själv inom service: Bibliotek			
Information	[Type= discrete] [Format=numeric] [Range= 1-99] [Missing=*]		
Statistics [NW/ W]	[Valid=4780 /-] [Invalid=87474 /-]		
Literal question	1992-1994 (Väst): "Ange nedan vilka former av service Du eller någon nära anhörig utnyttjar, och om du själv arbetar inom något av dessa områden." - Bibliotek		
Notes	1992-1994		
Value	Label	Cases	Percentage
1	Ja	20	0.4%
2	Nej	3094	64.7%
96	Frågan ej ställd	0	
97	Ej svar - del av fråga	448	9.4%
98	Dubbelkryss	0	
99	Ej svar - hel fråga	1218	25.5%
Systemmiss		87474	
<i>Warning: these figures indicate the number of cases found in the data file. They cannot be interpreted as summary statistics of the population of interest.</i>			
# ea30j: Arbetar själv inom service: Idottsanläggningar			
Information	[Type= discrete] [Format=numeric] [Range= 1-99] [Missing=*]		
Statistics [NW/ W]	[Valid=4780 /-] [Invalid=87474 /-]		
Literal question	1992-1994 (Väst): "Ange nedan vilka former av service Du eller någon nära anhörig utnyttjar, och om du själv arbetar inom något av dessa områden." - Idottsanläggningar		
Notes	1992-1994		
Value	Label	Cases	Percentage
1	Ja	52	1.1%
2	Nej	3069	64.2%
96	Frågan ej ställd	0	
97	Ej svar - del av fråga	441	9.2%
98	Dubbelkryss	0	
99	Ej svar - hel fråga	1218	25.5%
Systemmiss		87474	
<i>Warning: these figures indicate the number of cases found in the data file. They cannot be interpreted as summary statistics of the population of interest.</i>			
# ea30k: Arbetar själv inom service: Kollektivtrafik			
Information	[Type= discrete] [Format=numeric] [Range= 1-99] [Missing=*]		
Statistics [NW/ W]	[Valid=4780 /-] [Invalid=87474 /-]		
Literal question	1992-1994 (Väst): "Ange nedan vilka former av service Du eller någon nära anhörig utnyttjar, och om du själv arbetar inom något av dessa områden." - Kollektivtrafik		
Notes	1992-1994		
Value	Label	Cases	Percentage
1	Ja	38	0.8%
2	Nej	3073	64.3%
96	Frågan ej ställd	0	
97	Ej svar - del av fråga	451	9.4%
98	Dubbelkryss	0	
99	Ej svar - hel fråga	1218	25.5%
Systemmiss		87474	
<i>Warning: these figures indicate the number of cases found in the data file. They cannot be interpreted as summary statistics of the population of interest.</i>			

# ea30l: Arbetar själv inom service: Äldreomsorg			
Information	[Type= discrete] [Format=numeric] [Range= 1-99] [Missing=*]		
Statistics [NW/ W]	[Valid=4780 /-] [Invalid=87474 /-]		
Literal question	1992-1994 (Väst): "Ange nedan vilka former av service Du eller någon nära anhörig utnyttjar, och om du själv arbetar inom något av dessa områden." - Äldreomsorg		
Notes	1992-1994		
Value	Label	Cases	Percentage
1	Ja	179	3.7%
2	Nej	2996	62.7%
96	Frågan ej ställd	0	
97	Ej svar - del av fråga	387	8.1%
98	Dubbelkryss	0	
99	Ej svar - hel fråga	1218	25.5%
Sysmiss		87474	
<i>Warning: these figures indicate the number of cases found in the data file. They cannot be interpreted as summary statistics of the population of interest.</i>			
# ea30m: Arbetar själv inom service: Socialvård			
Information	[Type= discrete] [Format=numeric] [Range= 1-99] [Missing=*]		
Statistics [NW/ W]	[Valid=4780 /-] [Invalid=87474 /-]		
Literal question	1992-1994 (Väst): "Ange nedan vilka former av service Du eller någon nära anhörig utnyttjar, och om du själv arbetar inom något av dessa områden." - Socialvård		
Notes	1992-1994		
Value	Label	Cases	Percentage
1	Ja	62	1.3%
2	Nej	3065	64.1%
96	Frågan ej ställd	0	
97	Ej svar - del av fråga	435	9.1%
98	Dubbelkryss	0	
99	Ej svar - hel fråga	1218	25.5%
Sysmiss		87474	
<i>Warning: these figures indicate the number of cases found in the data file. They cannot be interpreted as summary statistics of the population of interest.</i>			
# ea30n: Arbetar själv inom service: Kulturaktiviteter			
Information	[Type= discrete] [Format=numeric] [Range= 1-99] [Missing=*]		
Statistics [NW/ W]	[Valid=3177 /-] [Invalid=89077 /-]		
Literal question	1992-1994 (Väst): "Ange nedan vilka former av service Du eller någon nära anhörig utnyttjar, och om du själv arbetar inom något av dessa områden." - Kulturaktiviteter		
Notes	1993-1994		
Value	Label	Cases	Percentage
1	Ja	46	1.4%
2	Nej	2036	64.1%
96	Frågan ej ställd	0	
97	Ej svar - del av fråga	239	7.5%
98	Dubbelkryss	0	
99	Ej svar - hel fråga	856	26.9%
Sysmiss		89077	
<i>Warning: these figures indicate the number of cases found in the data file. They cannot be interpreted as summary statistics of the population of interest.</i>			

# ea50a: Utnyttjar service (själv eller anhörig): Barnomsorg			
Information	[Type= discrete] [Format=numeric] [Range= 1-99] [Missing=*]		
Statistics [NW/ W]	[Valid=1709 /-] [Invalid=90545 /-]		
Literal question	1995-1997 (Väst): "Ange nedan vilka former av service du eller någon nära anhörig utnyttjar." 1998-1999 (Väst): "Ange nedan vilka former av service du eller någon nära anhörig nyttjar." 2000-2008 (Väst): "Nyttjar du eller någon nära anhörig någon av de former av service som anges nedan?" 2009- (Väst): "Har du eller någon nära anhörig under de senaste 12 månaderna nyttjat någon av de former av service som anges nedan?"		
Notes	1995		
Value	Label	Cases	Percentage
1	Ja, jag nyttjar själv	221	12.9%
2	Nyttjar ej själv, men nära anhörig utnyttjar	427	25.0%
3	Nej, varken jag själv eller nära anhörig nyttjar	889	52.0%
96	Frågan ej ställd	0	
97	Ej svar - del av frågan	138	8.1%
98	Dubbelkryss	2	0.1%
99	Ej svar - hela frågan	32	1.9%
Sysmiss		90545	
<i>Warning: these figures indicate the number of cases found in the data file. They cannot be interpreted as summary statistics of the population of interest.</i>			
# ea50b: Utnyttjar service (själv eller anhörig): Föräldrakooperativ barnomsorg			
Information	[Type= discrete] [Format=numeric] [Range= 1-99] [Missing=*]		
Statistics [NW/ W]	[Valid=49536 /-] [Invalid=42718 /-]		
Literal question	1995-1997 (Väst): "Ange nedan vilka former av service du eller någon nära anhörig utnyttjar." 1998-1999 (Väst): "Ange nedan vilka former av service du eller någon nära anhörig nyttjar." 2000-2008 (Väst): "Nyttjar du eller någon nära anhörig någon av de former av service som anges nedan?" 2009- (Väst): "Har du eller någon nära anhörig under de senaste 12 månaderna nyttjat någon av de former av service som anges nedan?"		
Notes	1996-2010		
Value	Label	Cases	Percentage
1	Ja, jag nyttjar själv	680	1.4%
2	Nyttjar ej själv, men nära anhörig utnyttjar	3345	6.8%
3	Nej, varken jag själv eller nära anhörig nyttjar	41139	83.0%
96	Frågan ej ställd	0	
97	Ej svar - del av frågan	3086	6.2%
98	Dubbelkryss	5	0.0%
99	Ej svar - hela frågan	1281	2.6%
Sysmiss		42718	
<i>Warning: these figures indicate the number of cases found in the data file. They cannot be interpreted as summary statistics of the population of interest.</i>			
# ea50c: Utnyttjar service (själv eller anhörig): Kommunal barnomsorg			
Information	[Type= discrete] [Format=numeric] [Range= 1-99] [Missing=*]		
Statistics [NW/ W]	[Valid=85765 /-] [Invalid=6489 /-]		
Literal question	1995-1997 (Väst): "Ange nedan vilka former av service du eller någon nära anhörig utnyttjar." 1998-1999 (Väst): "Ange nedan vilka former av service du eller någon nära anhörig nyttjar." 2000-2008 (Väst): "Nyttjar du eller någon nära anhörig någon av de former av service som anges nedan?" 2009- (Väst): "Har du eller någon nära anhörig under de senaste 12 månaderna nyttjat någon av de former av service som anges nedan?"		
Notes	1996-		

# ea50c: Utnyttjar service (själv eller anhörig): Kommunal barnomsorg			
Value	Label	Cases	Percentage
1	Ja, jag nyttjar själv	9516	11.1%
2	Nyttjar ej själv, men nära anhörig utnyttjar	21635	25.2%
3	Nej, varken jag själv eller nära anhörig nyttjar	48579	56.6%
96	Frågan ej ställd	0	
97	Ej svar - del av frågan	3567	4.2%
98	Dubbelkryss	23	0.0%
99	Ej svar - hela frågan	2445	2.9%
Sysmiss		6489	
<i>Warning: these figures indicate the number of cases found in the data file. They cannot be interpreted as summary statistics of the population of interest.</i>			
# ea50d: Utnyttjar service (själv eller anhörig): Skola			
Information	[Type= discrete] [Format=numeric] [Range= 1-99] [Missing=*]		
Statistics [NW/ W]	[Valid=1709 /-] [Invalid=90545 /-]		
Literal question	1995-1997 (Väst): "Ange nedan vilka former av service du eller någon nära anhörig utnyttjar." 1998-1999 (Väst): "Ange nedan vilka former av service du eller någon nära anhörig nyttjar." 2000-2008 (Väst): "Nyttjar du eller någon nära anhörig någon av de former av service som anges nedan?" 2009- (Väst): "Har du eller någon nära anhörig under de senaste 12 månaderna nyttjat någon av de former av service som anges nedan?"		
Notes	1995		
Value	Label	Cases	Percentage
1	Ja, jag nyttjar själv	387	22.6%
2	Nyttjar ej själv, men nära anhörig utnyttjar	640	37.4%
3	Nej, varken jag själv eller nära anhörig nyttjar	542	31.7%
96	Frågan ej ställd	0	
97	Ej svar - del av frågan	106	6.2%
98	Dubbelkryss	2	0.1%
99	Ej svar - hela frågan	32	1.9%
Sysmiss		90545	
<i>Warning: these figures indicate the number of cases found in the data file. They cannot be interpreted as summary statistics of the population of interest.</i>			
# ea50e: Utnyttjar service (själv eller anhörig): Kommunal grundskola			
Information	[Type= discrete] [Format=numeric] [Range= 1-99] [Missing=*]		
Statistics [NW/ W]	[Valid=85765 /-] [Invalid=6489 /-]		
Literal question	1995-1997 (Väst): "Ange nedan vilka former av service du eller någon nära anhörig utnyttjar." 1998-1999 (Väst): "Ange nedan vilka former av service du eller någon nära anhörig nyttjar." 2000-2008 (Väst): "Nyttjar du eller någon nära anhörig någon av de former av service som anges nedan?" 2009- (Väst): "Har du eller någon nära anhörig under de senaste 12 månaderna nyttjat någon av de former av service som anges nedan?"		
Notes	1996-		
Value	Label	Cases	Percentage
1	Ja, jag nyttjar själv	9816	11.4%
2	Nyttjar ej själv, men nära anhörig utnyttjar	27099	31.6%
3	Nej, varken jag själv eller nära anhörig nyttjar	42615	49.7%
96	Frågan ej ställd	0	
97	Ej svar - del av frågan	3753	4.4%
98	Dubbelkryss	37	0.0%
99	Ej svar - hela frågan	2445	2.9%

# ea50e: Utnyttjar service (själv eller anhörig): Kommunal grundskola			
Value	Label	Cases	Percentage
Sysmiss		6489	
<i>Warning: these figures indicate the number of cases found in the data file. They cannot be interpreted as summary statistics of the population of interest.</i>			
# ea50f: Utnyttjar service (själv eller anhörig): Kommunal gymnasieskola			
Information	[Type= discrete] [Format=numeric] [Range= 1-99] [Missing=*]		
Statistics [NW/ W]	[Valid=85765 /-] [Invalid=6489 /-]		
Literal question	1995-1997 (Väst): "Ange nedan vilka former av service du eller någon nära anhörig utnyttjar." 1998-1999 (Väst): "Ange nedan vilka former av service du eller någon nära anhörig nyttjar." 2000-2008 (Väst): "Nyttjar du eller någon nära anhörig någon av de former av service som anges nedan?" 2009- (Väst): "Har du eller någon nära anhörig under de senaste 12 månaderna nyttjat någon av de former av service som anges nedan?"		
Notes	1996-2015		
Value	Label	Cases	Percentage
1	Ja, jag nyttjar själv	5195	6.1%
2	Nyttjar ej själv, men nära anhörig utnyttjar	17956	20.9%
3	Nej, varken jag själv eller nära anhörig nyttjar	55201	64.4%
96	Frågan ej ställd	0	
97	Ej svar - del av frågan	4942	5.8%
98	Dubbelkryss	26	0.0%
99	Ej svar - hela frågan	2445	2.9%
Sysmiss		6489	
<i>Warning: these figures indicate the number of cases found in the data file. They cannot be interpreted as summary statistics of the population of interest.</i>			
# ea50g: Utnyttjar service (själv eller anhörig): Friskola			
Information	[Type= discrete] [Format=numeric] [Range= 1-99] [Missing=*]		
Statistics [NW/ W]	[Valid=49536 /-] [Invalid=42718 /-]		
Literal question	1995-1997 (Väst): "Ange nedan vilka former av service du eller någon nära anhörig utnyttjar." 1998-1999 (Väst): "Ange nedan vilka former av service du eller någon nära anhörig nyttjar." 2000-2008 (Väst): "Nyttjar du eller någon nära anhörig någon av de former av service som anges nedan?" 2009- (Väst): "Har du eller någon nära anhörig under de senaste 12 månaderna nyttjat någon av de former av service som anges nedan?"		
Notes	1996-2008		
Value	Label	Cases	Percentage
1	Ja, jag nyttjar själv	1111	2.2%
2	Nyttjar ej själv, men nära anhörig utnyttjar	3176	6.4%
3	Nej, varken jag själv eller nära anhörig nyttjar	40550	81.9%
96	Frågan ej ställd	0	
97	Ej svar - del av frågan	3402	6.9%
98	Dubbelkryss	17	0.0%
99	Ej svar - hela frågan	1280	2.6%
Sysmiss		42718	
<i>Warning: these figures indicate the number of cases found in the data file. They cannot be interpreted as summary statistics of the population of interest.</i>			
# ea50h: Utnyttjar service (själv eller anhörig): Barnavårdscentral			
Information	[Type= discrete] [Format=numeric] [Range= 1-99] [Missing=*]		
Statistics [NW/ W]	[Valid=51245 /-] [Invalid=41009 /-]		
Literal question	1995-1997 (Väst): "Ange nedan vilka former av service du eller någon nära anhörig utnyttjar." 1998-1999 (Väst): "Ange nedan vilka former av service du eller någon nära anhörig nyttjar." 2000-2008 (Väst): "Nyttjar du eller någon nära anhörig någon av de former av service som anges nedan?"		

# ea50h: Utnyttjar service (själv eller anhörig): Barnavårdscentral			
	2009- (Väst): "Har du eller någon nära anhörig under de senaste 12 månaderna nyttjat någon av de former av service som anges nedan?"		
Notes	1995-2010		
Value	Label	Cases	Percentage
1	Ja, jag nyttjar själv	6425	12.5%
2	Nyttjar ej själv, men nära anhörig utnyttjar	13395	26.1%
3	Nej, varken jag själv eller nära anhörig nyttjar	27212	53.1%
96	Frågan ej ställd	0	
97	Ej svar - del av frågan	2893	5.6%
98	Dubbelkryss	7	0.0%
99	Ej svar - hela frågan	1313	2.6%
Sysmiss		41009	
<i>Warning: these figures indicate the number of cases found in the data file. They cannot be interpreted as summary statistics of the population of interest.</i>			
# ea50i: Utnyttjar service (själv eller anhörig): Vårdcentral			
Information	[Type= discrete] [Format=numeric] [Range= 1-99] [Missing=*]		
Statistics [NW/ W]	[Valid=51245 /-] [Invalid=41009 /-]		
Literal question	1995-1997 (Väst): "Ange nedan vilka former av service du eller någon nära anhörig utnyttjar." 1998-1999 (Väst): "Ange nedan vilka former av service du eller någon nära anhörig nyttjar." 2000-2008 (Väst): "Nyttjar du eller någon nära anhörig någon av de former av service som anges nedan?" 2009- (Väst): "Har du eller någon nära anhörig under de senaste 12 månaderna nyttjat någon av de former av service som anges nedan?"		
Notes	1995-2010		
Value	Label	Cases	Percentage
1	Ja, jag nyttjar själv	33621	65.6%
2	Nyttjar ej själv, men nära anhörig utnyttjar	8336	16.3%
3	Nej, varken jag själv eller nära anhörig nyttjar	6347	12.4%
96	Frågan ej ställd	0	
97	Ej svar - del av frågan	1483	2.9%
98	Dubbelkryss	144	0.3%
99	Ej svar - hela frågan	1314	2.6%
Sysmiss		41009	
<i>Warning: these figures indicate the number of cases found in the data file. They cannot be interpreted as summary statistics of the population of interest.</i>			
# ea50j: Utnyttjar service (själv eller anhörig): Sjukhusvård			
Information	[Type= discrete] [Format=numeric] [Range= 1-99] [Missing=*]		
Statistics [NW/ W]	[Valid=41361 /-] [Invalid=50893 /-]		
Literal question	1995-1997 (Väst): "Ange nedan vilka former av service du eller någon nära anhörig utnyttjar." 1998-1999 (Väst): "Ange nedan vilka former av service du eller någon nära anhörig nyttjar." 2000-2008 (Väst): "Nyttjar du eller någon nära anhörig någon av de former av service som anges nedan?" 2009- (Väst): "Har du eller någon nära anhörig under de senaste 12 månaderna nyttjat någon av de former av service som anges nedan?"		
Notes	1995-2007		
Value	Label	Cases	Percentage
1	Ja, jag nyttjar själv	20553	49.7%
2	Nyttjar ej själv, men nära anhörig utnyttjar	7482	18.1%
3	Nej, varken jag själv eller nära anhörig nyttjar	10126	24.5%
96	Frågan ej ställd	0	
97	Ej svar - del av frågan	2124	5.1%

# ea50j: Utnyttjar service (själv eller anhörig): Sjukhusvård			
Value	Label	Cases	Percentage
98	Dubbelkryss	57	0.1%
99	Ej svar - hela frågan	1019	2.5%
Sysmiss		50893	
<i>Warning: these figures indicate the number of cases found in the data file. They cannot be interpreted as summary statistics of the population of interest.</i>			
# ea50k: Utnyttjar service (själv eller anhörig): Sjukhus, akutvård			
Information	[Type= continuous] [Format=numeric] [Range= 1-99] [Missing=*/96]		
Statistics [NW/ W]	[Valid=46113 /-] [Invalid=46141 /-]		
Literal question	1995-1997 (Väst): "Ange nedan vilka former av service du eller någon nära anhörig utnyttjar." 1998-1999 (Väst): "Ange nedan vilka former av service du eller någon nära anhörig nyttjar." 2000-2008 (Väst): "Nyttjar du eller någon nära anhörig någon av de former av service som anges nedan?" 2009- (Väst): "Har du eller någon nära anhörig under de senaste 12 månaderna nyttjat någon av de former av service som anges nedan?"		
Notes	2008-		
Value	Label	Cases	Percentage
1	Ja, jag nyttjar själv	11581	25.2%
2	Nyttjar ej själv, men nära anhörig utnyttjar	13771	30.0%
3	Nej, varken jag själv eller nära anhörig nyttjar	17221	37.5%
97	Ej svar - del av frågan	1795	3.9%
98	Dubbelkryss	67	0.1%
99	Ej svar - hela frågan	1479	3.2%
96	Frågan ej ställd	0	
<i>Warning: these figures indicate the number of cases found in the data file. They cannot be interpreted as summary statistics of the population of interest.</i>			
# ea50l: Utnyttjar service (själv eller anhörig): Sjukhus, annan vård			
Information	[Type= continuous] [Format=numeric] [Range= 1-99] [Missing=*/96]		
Statistics [NW/ W]	[Valid=46113 /-] [Invalid=46141 /-]		
Literal question	1995-1997 (Väst): "Ange nedan vilka former av service du eller någon nära anhörig utnyttjar." 1998-1999 (Väst): "Ange nedan vilka former av service du eller någon nära anhörig nyttjar." 2000-2008 (Väst): "Nyttjar du eller någon nära anhörig någon av de former av service som anges nedan?" 2009- (Väst): "Har du eller någon nära anhörig under de senaste 12 månaderna nyttjat någon av de former av service som anges nedan?"		
Notes	2008-		
Value	Label	Cases	Percentage
1	Ja, jag nyttjar själv	16715	36.2%
2	Nyttjar ej själv, men nära anhörig utnyttjar	14102	30.6%
3	Nej, varken jag själv eller nära anhörig nyttjar	12049	26.1%
97	Ej svar - del av frågan	1742	3.8%
98	Dubbelkryss	45	0.1%
99	Ej svar - hela frågan	1460	3.2%
96	Frågan ej ställd	0	
<i>Warning: these figures indicate the number of cases found in the data file. They cannot be interpreted as summary statistics of the population of interest.</i>			
# ea50m: Utnyttjar service (själv eller anhörig): Privatläkare			
Information	[Type= discrete] [Format=numeric] [Range= 1-99] [Missing=*]		
Statistics [NW/ W]	[Valid=51245 /-] [Invalid=41009 /-]		
Literal question	1995-1997 (Väst): "Ange nedan vilka former av service du eller någon nära anhörig utnyttjar." 1998-1999 (Väst): "Ange nedan vilka former av service du eller någon nära anhörig nyttjar." 2000-2008 (Väst): "Nyttjar du eller någon nära anhörig någon av de former av service som anges nedan?"		

# ea50m: Utnyttjar service (själv eller anhörig): Privatläkare			
	2009- (Väst): "Har du eller någon nära anhörig under de senaste 12 månaderna nyttjat någon av de former av service som anges nedan?"		
Notes	1995-2010		
Value	Label	Cases	Percentage
1	Ja, jag nyttjar själv	13153	25.7%
2	Nyttjar ej själv, men nära anhörig utnyttjar	6244	12.2%
3	Nej, varken jag själv eller nära anhörig nyttjar	27138	53.0%
96	Frågan ej ställd	0	
97	Ej svar - del av frågan	3352	6.5%
98	Dubbelkryss	46	0.1%
99	Ej svar - hela frågan	1312	2.6%
Sysmiss		41009	
<i>Warning: these figures indicate the number of cases found in the data file. They cannot be interpreted as summary statistics of the population of interest.</i>			
# ea50n: Utnyttjar service (själv eller anhörig): Folk tandvård			
Information	[Type= discrete] [Format=numeric] [Range= 1-99] [Missing=*]		
Statistics [NW/ W]	[Valid=87474 /-] [Invalid=4780 /-]		
Literal question	1995-1997 (Väst): "Ange nedan vilka former av service du eller någon nära anhörig utnyttjar." 1998-1999 (Väst): "Ange nedan vilka former av service du eller någon nära anhörig nyttjar." 2000-2008 (Väst): "Nyttjar du eller någon nära anhörig någon av de former av service som anges nedan?" 2009- (Väst): "Har du eller någon nära anhörig under de senaste 12 månaderna nyttjat någon av de former av service som anges nedan?"		
Notes	1995-		
Value	Label	Cases	Percentage
1	Ja, jag nyttjar själv	35097	40.1%
2	Nyttjar ej själv, men nära anhörig utnyttjar	19754	22.6%
3	Nej, varken jag själv eller nära anhörig nyttjar	25413	29.1%
96	Frågan ej ställd	0	
97	Ej svar - del av frågan	4585	5.2%
98	Dubbelkryss	147	0.2%
99	Ej svar - hela frågan	2478	2.8%
Sysmiss		4780	
<i>Warning: these figures indicate the number of cases found in the data file. They cannot be interpreted as summary statistics of the population of interest.</i>			
# ea50o: Utnyttjar service (själv eller anhörig): Privattandläkare			
Information	[Type= discrete] [Format=numeric] [Range= 1-99] [Missing=*]		
Statistics [NW/ W]	[Valid=87474 /-] [Invalid=4780 /-]		
Literal question	1995-1997 (Väst): "Ange nedan vilka former av service du eller någon nära anhörig utnyttjar." 1998-1999 (Väst): "Ange nedan vilka former av service du eller någon nära anhörig nyttjar." 2000-2008 (Väst): "Nyttjar du eller någon nära anhörig någon av de former av service som anges nedan?" 2009- (Väst): "Har du eller någon nära anhörig under de senaste 12 månaderna nyttjat någon av de former av service som anges nedan?"		
Notes	1995-		
Value	Label	Cases	Percentage
1	Ja, jag nyttjar själv	36531	41.8%
2	Nyttjar ej själv, men nära anhörig utnyttjar	12142	13.9%
3	Nej, varken jag själv eller nära anhörig nyttjar	32224	36.8%
96	Frågan ej ställd	0	
97	Ej svar - del av frågan	3996	4.6%

# ea50o: Utnyttjar service (själv eller anhörig): Privattandläkare			
Value	Label	Cases	Percentage
98	Dubbelkryss	102	0.1%
99	Ej svar - hela frågan	2479	2.8%
Sysmiss		4780	
<i>Warning: these figures indicate the number of cases found in the data file. They cannot be interpreted as summary statistics of the population of interest.</i>			
# ea50p: Utnyttjar service (själv eller anhörig): Äldreomsorg			
Information	[Type= discrete] [Format=numeric] [Range= 1-99] [Missing=*]		
Statistics [NW/ W]	[Valid=54396 /-] [Invalid=37858 /-]		
Literal question	1995-1997 (Väst): "Ange nedan vilka former av service du eller någon nära anhörig utnyttjar." 1998-1999 (Väst): "Ange nedan vilka former av service du eller någon nära anhörig nyttjar." 2000-2008 (Väst): "Nyttjar du eller någon nära anhörig någon av de former av service som anges nedan?" 2009- (Väst): "Har du eller någon nära anhörig under de senaste 12 månaderna nyttjat någon av de former av service som anges nedan?"		
Notes	1995-2011		
Value	Label	Cases	Percentage
1	Ja, jag nyttjar själv	1077	2.0%
2	Nyttjar ej själv, men nära anhörig utnyttjar	9957	18.3%
3	Nej, varken jag själv eller nära anhörig nyttjar	38871	71.5%
96	Frågan ej ställd	0	
97	Ej svar - del av frågan	3090	5.7%
98	Dubbelkryss	11	0.0%
99	Ej svar - hela frågan	1390	2.6%
Sysmiss		37858	
<i>Warning: these figures indicate the number of cases found in the data file. They cannot be interpreted as summary statistics of the population of interest.</i>			
# ea50q: Utnyttjar service (själv eller anhörig): Socialvård			
Information	[Type= discrete] [Format=numeric] [Range= 1-99] [Missing=*]		
Statistics [NW/ W]	[Valid=1709 /-] [Invalid=90545 /-]		
Literal question	1995-1997 (Väst): "Ange nedan vilka former av service du eller någon nära anhörig utnyttjar." 1998-1999 (Väst): "Ange nedan vilka former av service du eller någon nära anhörig nyttjar." 2000-2008 (Väst): "Nyttjar du eller någon nära anhörig någon av de former av service som anges nedan?" 2009- (Väst): "Har du eller någon nära anhörig under de senaste 12 månaderna nyttjat någon av de former av service som anges nedan?"		
Notes	1995		
Value	Label	Cases	Percentage
1	Ja, jag nyttjar själv	39	2.3%
2	Nyttjar ej själv, men nära anhörig utnyttjar	92	5.4%
3	Nej, varken jag själv eller nära anhörig nyttjar	1389	81.3%
96	Frågan ej ställd	0	
97	Ej svar - del av frågan	157	9.2%
98	Dubbelkryss	0	
99	Ej svar - hela frågan	32	1.9%
Sysmiss		90545	
<i>Warning: these figures indicate the number of cases found in the data file. They cannot be interpreted as summary statistics of the population of interest.</i>			
# ea50r: Utnyttjar service (själv eller anhörig): Kollektivtrafik			
Information	[Type= discrete] [Format=numeric] [Range= 1-99] [Missing=*]		
Statistics [NW/ W]	[Valid=60565 /-] [Invalid=31689 /-]		

ea50r: Utnyttjar service (själv eller anhörig): Kollektivtrafik

Literal question	1995-1997 (Väst): "Ange nedan vilka former av service du eller någon nära anhörig utnyttjar." 1998-1999 (Väst): "Ange nedan vilka former av service du eller någon nära anhörig nyttjar." 2000-2008 (Väst): "Nyttjar du eller någon nära anhörig någon av de former av service som anges nedan?" 2009- (Väst): "Har du eller någon nära anhörig under de senaste 12 månaderna nyttjat någon av de former av service som anges nedan?"
-------------------------	--

Notes	1995-2013
--------------	-----------

Value	Label	Cases	Percentage
1	Ja, jag nyttjar själv	29964	49.5%
2	Nyttjar ej själv, men nära anhörig utnyttjar	12600	20.8%
3	Nej, varken jag själv eller nära anhörig nyttjar	13955	23.0%
96	Frågan ej ställd	0	
97	Ej svar - del av frågan	2384	3.9%
98	Dubbelkruss	101	0.2%
99	Ej svar - hela frågan	1561	2.6%
Sysmiss		31689	

Warning: these figures indicate the number of cases found in the data file. They cannot be interpreted as summary statistics of the population of interest.

ea50s: Utnyttjar service (själv eller anhörig): Idottsanläggningar

Information	[Type= discrete] [Format=numeric] [Range= 1-99] [Missing=*]
--------------------	---

Statistics [NW/ W]	[Valid=60565 /-] [Invalid=31689 /-]
---------------------------	-------------------------------------

Literal question	1995-1997 (Väst): "Ange nedan vilka former av service du eller någon nära anhörig utnyttjar." 1998-1999 (Väst): "Ange nedan vilka former av service du eller någon nära anhörig nyttjar." 2000-2008 (Väst): "Nyttjar du eller någon nära anhörig någon av de former av service som anges nedan?" 2009- (Väst): "Har du eller någon nära anhörig under de senaste 12 månaderna nyttjat någon av de former av service som anges nedan?"
-------------------------	--

Notes	1995-2013
--------------	-----------

Value	Label	Cases	Percentage
1	Ja, jag nyttjar själv	21589	35.6%
2	Nyttjar ej själv, men nära anhörig utnyttjar	16189	26.7%
3	Nej, varken jag själv eller nära anhörig nyttjar	18187	30.0%
96	Frågan ej ställd	0	
97	Ej svar - del av frågan	2966	4.9%
98	Dubbelkruss	76	0.1%
99	Ej svar - hela frågan	1558	2.6%
Sysmiss		31689	

Warning: these figures indicate the number of cases found in the data file. They cannot be interpreted as summary statistics of the population of interest.

ea50t: Utnyttjar service (själv eller anhörig): Bibliotek

Information	[Type= discrete] [Format=numeric] [Range= 1-99] [Missing=*]
--------------------	---

Statistics [NW/ W]	[Valid=60565 /-] [Invalid=31689 /-]
---------------------------	-------------------------------------

Literal question	1995-1997 (Väst): "Ange nedan vilka former av service du eller någon nära anhörig utnyttjar." 1998-1999 (Väst): "Ange nedan vilka former av service du eller någon nära anhörig nyttjar." 2000-2008 (Väst): "Nyttjar du eller någon nära anhörig någon av de former av service som anges nedan?" 2009- (Väst): "Har du eller någon nära anhörig under de senaste 12 månaderna nyttjat någon av de former av service som anges nedan?"
-------------------------	--

Notes	1995-2013
--------------	-----------

Value	Label	Cases	Percentage
1	Ja, jag nyttjar själv	32538	53.7%
2	Nyttjar ej själv, men nära anhörig utnyttjar	12685	20.9%

ea50t: Utnyttjar service (själv eller anhörig): Bibliotek

Value	Label	Cases	Percentage
3	Nej, varken jag själv eller nära anhörig nyttjar	11500	19.0%
96	Frågan ej ställd	0	
97	Ej svar - del av frågan	2180	3.6%
98	Dubbelkruss	105	0.2%
99	Ej svar - hela frågan	1557	2.6%
Sysmiss		31689	

Warning: these figures indicate the number of cases found in the data file. They cannot be interpreted as summary statistics of the population of interest.

ea50u: Utnyttjar service (själv eller anhörig): Kulturaktiviteter

Information	[Type= discrete] [Format=numeric] [Range= 1-99] [Missing=*]
Statistics [NW/ W]	[Valid=60565 /-] [Invalid=31689 /-]
Literal question	1995-1997 (Väst): "Ange nedan vilka former av service du eller någon nära anhörig utnyttjar." 1998-1999 (Väst): "Ange nedan vilka former av service du eller någon nära anhörig nyttjar." 2000-2008 (Väst): "Nyttjar du eller någon nära anhörig någon av de former av service som anges nedan?" 2009- (Väst): "Har du eller någon nära anhörig under de senaste 12 månaderna nyttjat någon av de former av service som anges nedan?"
Notes	1995-2013

Value	Label	Cases	Percentage
1	Ja, jag nyttjar själv	25204	41.6%
2	Nyttjar ej själv, men nära anhörig utnyttjar	10040	16.6%
3	Nej, varken jag själv eller nära anhörig nyttjar	20540	33.9%
96	Frågan ej ställd	0	
97	Ej svar - del av frågan	3158	5.2%
98	Dubbelkruss	66	0.1%
99	Ej svar - hela frågan	1557	2.6%
Sysmiss		31689	

Warning: these figures indicate the number of cases found in the data file. They cannot be interpreted as summary statistics of the population of interest.

ea50v: Utnyttjar service (själv eller anhörig): Fritidsverksamhet

Information	[Type= discrete] [Format=numeric] [Range= 1-99] [Missing=*]
Statistics [NW/ W]	[Valid=54396 /-] [Invalid=37858 /-]
Literal question	1995-1997 (Väst): "Ange nedan vilka former av service du eller någon nära anhörig utnyttjar." 1998-1999 (Väst): "Ange nedan vilka former av service du eller någon nära anhörig nyttjar." 2000-2008 (Väst): "Nyttjar du eller någon nära anhörig någon av de former av service som anges nedan?" 2009- (Väst): "Har du eller någon nära anhörig under de senaste 12 månaderna nyttjat någon av de former av service som anges nedan?"
Notes	1995-2010

Value	Label	Cases	Percentage
1	Ja, jag nyttjar själv	16347	30.1%
2	Nyttjar ej själv, men nära anhörig utnyttjar	14516	26.7%
3	Nej, varken jag själv eller nära anhörig nyttjar	19442	35.7%
96	Frågan ej ställd	0	
97	Ej svar - del av frågan	2645	4.9%
98	Dubbelkruss	56	0.1%
99	Ej svar - hela frågan	1390	2.6%
Sysmiss		37858	

Warning: these figures indicate the number of cases found in the data file. They cannot be interpreted as summary statistics of the population of interest.

# ea50w: Utnyttjar service (själv eller anhörig): Socialtjänst			
Information	[Type= discrete] [Format=numeric] [Range= 1-99] [Missing=*]		
Statistics [NW/ W]	[Valid=58856 /-] [Invalid=33398 /-]		
Literal question	1995-1997 (Väst): "Ange nedan vilka former av service du eller någon nära anhörig utnyttjar." 1998-1999 (Väst): "Ange nedan vilka former av service du eller någon nära anhörig nyttjar." 2000-2008 (Väst): "Nyttjar du eller någon nära anhörig någon av de former av service som anges nedan?" 2009- (Väst): "Har du eller någon nära anhörig under de senaste 12 månaderna nyttjat någon av de former av service som anges nedan?"		
Notes	1996-2013		
Value	Label	Cases	Percentage
1	Ja, jag nyttjar själv	1156	2.0%
2	Nyttjar ej själv, men nära anhörig utnyttjar	3589	6.1%
3	Nej, varken jag själv eller nära anhörig nyttjar	49293	83.8%
96	Frågan ej ställd	0	
97	Ej svar - del av frågan	3285	5.6%
98	Dubbelkryss	9	0.0%
99	Ej svar - hela frågan	1524	2.6%
Sysmiss		33398	
<i>Warning: these figures indicate the number of cases found in the data file. They cannot be interpreted as summary statistics of the population of interest.</i>			
# ea50x: Utnyttjar service (själv eller anhörig): Färdtjänst			
Information	[Type= discrete] [Format=numeric] [Range= 1-99] [Missing=*]		
Statistics [NW/ W]	[Valid=58856 /-] [Invalid=33398 /-]		
Literal question	1995-1997 (Väst): "Ange nedan vilka former av service du eller någon nära anhörig utnyttjar." 1998-1999 (Väst): "Ange nedan vilka former av service du eller någon nära anhörig nyttjar." 2000-2008 (Väst): "Nyttjar du eller någon nära anhörig någon av de former av service som anges nedan?" 2009- (Väst): "Har du eller någon nära anhörig under de senaste 12 månaderna nyttjat någon av de former av service som anges nedan?"		
Notes	1996-2013		
Value	Label	Cases	Percentage
1	Ja, jag nyttjar själv	1499	2.5%
2	Nyttjar ej själv, men nära anhörig utnyttjar	9566	16.3%
3	Nej, varken jag själv eller nära anhörig nyttjar	43368	73.7%
96	Frågan ej ställd	0	
97	Ej svar - del av frågan	2887	4.9%
98	Dubbelkryss	12	0.0%
99	Ej svar - hela frågan	1524	2.6%
Sysmiss		33398	
<i>Warning: these figures indicate the number of cases found in the data file. They cannot be interpreted as summary statistics of the population of interest.</i>			
# ea50y: Utnyttjar service (själv eller anhörig): Handikappomsorg			
Information	[Type= discrete] [Format=numeric] [Range= 1-99] [Missing=*]		
Statistics [NW/ W]	[Valid=49536 /-] [Invalid=42718 /-]		
Literal question	1995-1997 (Väst): "Ange nedan vilka former av service du eller någon nära anhörig utnyttjar." 1998-1999 (Väst): "Ange nedan vilka former av service du eller någon nära anhörig nyttjar." 2000-2008 (Väst): "Nyttjar du eller någon nära anhörig någon av de former av service som anges nedan?" 2009- (Väst): "Har du eller någon nära anhörig under de senaste 12 månaderna nyttjat någon av de former av service som anges nedan?"		
Notes	1996-2010		

ea50y: Utnyttjar service (själv eller anhörig): Handikappomsorg

Value	Label	Cases	Percentage
1	Ja, jag nyttjar själv	728	1.5%
2	Nyttjar ej själv, men nära anhörig utnyttjar	3460	7.0%
3	Nej, varken jag själv eller nära anhörig nyttjar	41086	82.9%
96	Frågan ej ställd	0	
97	Ej svar - del av frågan	2975	6.0%
98	Dubbelkryss	7	0.0%
99	Ej svar - hela frågan	1280	2.6%
Sysmiss		42718	

Warning: these figures indicate the number of cases found in the data file. They cannot be interpreted as summary statistics of the population of interest.

ea50z: Utnyttjar service (själv eller anhörig): Arbetsförmedling

Information	[Type= discrete] [Format=numeric] [Range= 1-99] [Missing=*]
Statistics [NW/ W]	[Valid=32852 /-] [Invalid=59402 /-]
Literal question	1995-1997 (Väst): "Ange nedan vilka former av service du eller någon nära anhörig utnyttjar." 1998-1999 (Väst): "Ange nedan vilka former av service du eller någon nära anhörig nyttjar." 2000-2008 (Väst): "Nyttjar du eller någon nära anhörig någon av de former av service som anges nedan?" 2009- (Väst): "Har du eller någon nära anhörig under de senaste 12 månaderna nyttjat någon av de former av service som anges nedan?"
Notes	1997, 1999-2002, 2009-2013

Value	Label	Cases	Percentage
1	Ja, jag nyttjar själv	3083	9.4%
2	Nyttjar ej själv, men nära anhörig utnyttjar	5363	16.3%
3	Nej, varken jag själv eller nära anhörig nyttjar	21788	66.3%
96	Frågan ej ställd	0	
97	Ej svar - del av frågan	1725	5.3%
98	Dubbelkryss	1	0.0%
99	Ej svar - hela frågan	892	2.7%
Sysmiss		59402	

Warning: these figures indicate the number of cases found in the data file. They cannot be interpreted as summary statistics of the population of interest.

ea50aa: Utnyttjar service (själv eller anhörig): Bostadsbidrag

Information	[Type= discrete] [Format=numeric] [Range= 1-99] [Missing=*]
Statistics [NW/ W]	[Valid=15043 /-] [Invalid=77211 /-]
Literal question	1995-1997 (Väst): "Ange nedan vilka former av service du eller någon nära anhörig utnyttjar." 1998-1999 (Väst): "Ange nedan vilka former av service du eller någon nära anhörig nyttjar." 2000-2008 (Väst): "Nyttjar du eller någon nära anhörig någon av de former av service som anges nedan?" 2009- (Väst): "Har du eller någon nära anhörig under de senaste 12 månaderna nyttjat någon av de former av service som anges nedan?"
Notes	1999-2002

Value	Label	Cases	Percentage
1	Ja, jag nyttjar själv	960	6.4%
2	Nyttjar ej själv, men nära anhörig utnyttjar	2342	15.6%
3	Nej, varken jag själv eller nära anhörig nyttjar	10464	69.6%
96	Frågan ej ställd	0	
97	Ej svar - del av frågan	859	5.7%
98	Dubbelkryss	1	0.0%
99	Ej svar - hela frågan	417	2.8%

# ea50aa: Utnyttjar service (själv eller anhörig): Bostadsbidrag			
Value	Label	Cases	Percentage
Sysmiss		77211	
<i>Warning: these figures indicate the number of cases found in the data file. They cannot be interpreted as summary statistics of the population of interest.</i>			
# ea50ab: Utnyttjar service (själv eller anhörig): Försäkringskassan			
Information	[Type= discrete] [Format=numeric] [Range= 1-99] [Missing=*/96]		
Statistics [NW/ W]	[Valid=15964 /-] [Invalid=76290 /-]		
Literal question	1995-1997 (Väst): "Ange nedan vilka former av service du eller någon nära anhörig utnyttjar." 1998-1999 (Väst): "Ange nedan vilka former av service du eller någon nära anhörig nyttjar." 2000-2008 (Väst): "Nyttjar du eller någon nära anhörig någon av de former av service som anges nedan?" 2009- (Väst): "Har du eller någon nära anhörig under de senaste 12 månaderna nyttjat någon av de former av service som anges nedan?"		
Notes	2009-2013		
Value	Label	Cases	Percentage
1	Ja, jag nyttjar själv	3975	24.9%
2	Nyttjar ej själv, men nära anhörig utnyttjar	3360	21.0%
3	Nej, varken jag själv eller nära anhörig nyttjar	7607	47.7%
97	Ej svar - del av frågan	588	3.7%
98	Dubbelkryss	6	0.0%
99	Ej svar - hela frågan	428	2.7%
96	Frågan ej ställd	0	
Sysmiss		76290	
<i>Warning: these figures indicate the number of cases found in the data file. They cannot be interpreted as summary statistics of the population of interest.</i>			
# ea50ac: Utnyttjar service (själv eller anhörig): Föräldrakooperativ/privat barnomsorg			
Information	[Type= discrete] [Format=numeric] [Range= 1-99] [Missing=*/96]		
Statistics [NW/ W]	[Valid=36229 /-] [Invalid=56025 /-]		
Literal question	1995-1997 (Väst): "Ange nedan vilka former av service du eller någon nära anhörig utnyttjar." 1998-1999 (Väst): "Ange nedan vilka former av service du eller någon nära anhörig nyttjar." 2000-2008 (Väst): "Nyttjar du eller någon nära anhörig någon av de former av service som anges nedan?" 2009- (Väst): "Har du eller någon nära anhörig under de senaste 12 månaderna nyttjat någon av de former av service som anges nedan?"		
Notes	2011-		
Value	Label	Cases	Percentage
1	Ja, jag nyttjar själv	652	1.8%
2	Nyttjar ej själv, men nära anhörig utnyttjar	2007	5.5%
3	Nej, varken jag själv eller nära anhörig nyttjar	30801	85.0%
97	Ej svar - del av frågan	1592	4.4%
98	Dubbelkryss	13	0.0%
99	Ej svar - hela frågan	1164	3.2%
96	Frågan ej ställd	0	
Sysmiss		56025	
<i>Warning: these figures indicate the number of cases found in the data file. They cannot be interpreted as summary statistics of the population of interest.</i>			

# ea50ad: Utnyttjar service (själv eller anhörig): Fristående grundskola			
Information	[Type= discrete] [Format=numeric] [Range= 1-99] [Missing=* /96]		
Statistics [NW/ W]	[Valid=36229 /-] [Invalid=56025 /-]		
Literal question	1995-1997 (Väst): "Ange nedan vilka former av service du eller någon nära anhörig utnyttjar." 1998-1999 (Väst): "Ange nedan vilka former av service du eller någon nära anhörig nyttjar." 2000-2008 (Väst): "Nyttjar du eller någon nära anhörig någon av de former av service som anges nedan?" 2009- (Väst): "Har du eller någon nära anhörig under de senaste 12 månaderna nyttjat någon av de former av service som anges nedan?"		
Notes	2011-		
Value	Label	Cases	Percentage
1	Ja, jag nyttjar själv	652	1.8%
2	Nyttjar ej själv, men nära anhörig utnyttjar	2652	7.3%
3	Nej, varken jag själv eller nära anhörig nyttjar	29841	82.4%
97	Ej svar - del av frågan	1914	5.3%
98	Dubbelkryss	6	0.0%
99	Ej svar - hela frågan	1164	3.2%
96	Frågan ej ställd	0	
Sysmiss		56025	
<i>Warning: these figures indicate the number of cases found in the data file. They cannot be interpreted as summary statistics of the population of interest.</i>			
# ea50ae: Utnyttjar service (själv eller anhörig): Fristående gymnasieskola			
Information	[Type= discrete] [Format=numeric] [Range= 1-99] [Missing=* /96]		
Statistics [NW/ W]	[Valid=36229 /-] [Invalid=56025 /-]		
Literal question	1995-1997 (Väst): "Ange nedan vilka former av service du eller någon nära anhörig utnyttjar." 1998-1999 (Väst): "Ange nedan vilka former av service du eller någon nära anhörig nyttjar." 2000-2008 (Väst): "Nyttjar du eller någon nära anhörig någon av de former av service som anges nedan?" 2009- (Väst): "Har du eller någon nära anhörig under de senaste 12 månaderna nyttjat någon av de former av service som anges nedan?"		
Notes	2011-2		
Value	Label	Cases	Percentage
1	Ja, jag nyttjar själv	615	1.7%
2	Nyttjar ej själv, men nära anhörig utnyttjar	2456	6.8%
3	Nej, varken jag själv eller nära anhörig nyttjar	29824	82.3%
97	Ej svar - del av frågan	2157	6.0%
98	Dubbelkryss	13	0.0%
99	Ej svar - hela frågan	1164	3.2%
96	Frågan ej ställd	0	
Sysmiss		56025	
<i>Warning: these figures indicate the number of cases found in the data file. They cannot be interpreted as summary statistics of the population of interest.</i>			
# ea50af: Utnyttjar service (själv eller anhörig): Offentlig vårdcentral			
Information	[Type= discrete] [Format=numeric] [Range= 1-99] [Missing=* /96]		
Statistics [NW/ W]	[Valid=12220 /-] [Invalid=80034 /-]		
Literal question	1995-1997 (Väst): "Ange nedan vilka former av service du eller någon nära anhörig utnyttjar." 1998-1999 (Väst): "Ange nedan vilka former av service du eller någon nära anhörig nyttjar." 2000-2008 (Väst): "Nyttjar du eller någon nära anhörig någon av de former av service som anges nedan?" 2009- (Väst): "Har du eller någon nära anhörig under de senaste 12 månaderna nyttjat någon av de former av service som anges nedan?"		
Notes	2011-2014		

ea50af: Utnyttjar service (själv eller anhörig): Offentlig vårdcentral

Value	Label	Cases	Percentage
1	Ja, jag nyttjar själv	6603	54.0%
2	Nyttjar ej själv, men nära anhörig utnyttjar	2947	24.1%
3	Nej, varken jag själv eller nära anhörig nyttjar	1952	16.0%
97	Ej svar - del av frågan	392	3.2%
98	Dubbelkruss	22	0.2%
99	Ej svar - hela frågan	304	2.5%
96	Frågan ej ställd	0	
Sysmiss		80034	

Warning: these figures indicate the number of cases found in the data file. They cannot be interpreted as summary statistics of the population of interest.

ea50ag: Utnyttjar service (själv eller anhörig): Privat vårdcentral/läkare

Information	[Type= discrete] [Format=numeric] [Range= 1-99] [Missing=*96]
Statistics [NW/ W]	[Valid=36229 /-] [Invalid=56025 /-]
Literal question	1995-1997 (Väst): "Ange nedan vilka former av service du eller någon nära anhörig utnyttjar." 1998-1999 (Väst): "Ange nedan vilka former av service du eller någon nära anhörig nyttjar." 2000-2008 (Väst): "Nyttjar du eller någon nära anhörig någon av de former av service som anges nedan?" 2009- (Väst): "Har du eller någon nära anhörig under de senaste 12 månaderna nyttjat någon av de former av service som anges nedan?"
Notes	2011-

Value	Label	Cases	Percentage
1	Ja, jag nyttjar själv	9320	25.7%
2	Nyttjar ej själv, men nära anhörig utnyttjar	4923	13.6%
3	Nej, varken jag själv eller nära anhörig nyttjar	18855	52.0%
97	Ej svar - del av frågan	1930	5.3%
98	Dubbelkruss	37	0.1%
99	Ej svar - hela frågan	1164	3.2%
96	Frågan ej ställd	0	
Sysmiss		56025	

Warning: these figures indicate the number of cases found in the data file. They cannot be interpreted as summary statistics of the population of interest.

ea50ah: Utnyttjar service (själv eller anhörig): Privat äldreomsorg

Information	[Type= discrete] [Format=numeric] [Range= 1-99] [Missing=*]
Statistics [NW/ W]	[Valid=33078 /-] [Invalid=59176 /-]
Literal question	1995-1997 (Väst): "Ange nedan vilka former av service du eller någon nära anhörig utnyttjar." 1998-1999 (Väst): "Ange nedan vilka former av service du eller någon nära anhörig nyttjar." 2000-2008 (Väst): "Nyttjar du eller någon nära anhörig någon av de former av service som anges nedan?" 2009- (Väst): "Har du eller någon nära anhörig under de senaste 12 månaderna nyttjat någon av de former av service som anges nedan?"
Notes	2012-

Value	Label	Cases	Percentage
1	Ja, jag nyttjar själv	148	0.4%
2	Nyttjar ej själv, men nära anhörig utnyttjar	869	2.6%
3	Nej, varken jag själv eller nära anhörig nyttjar	29373	88.8%
96	Frågan ej ställd	0	
97	Ej svar - del av frågan	1596	4.8%
98	Dubbelkruss	5	0.0%
99	Ej svar - hela frågan	1087	3.3%

# ea50ah: Utnyttjar service (själv eller anhörig): Privat äldreomsorg			
Value	Label	Cases	Percentage
Sysmiss		59176	
<i>Warning: these figures indicate the number of cases found in the data file. They cannot be interpreted as summary statistics of the population of interest.</i>			
# ea50ai: Utnyttjar service (själv eller anhörig): Kommunal äldreomsorg			
Information	[Type= discrete] [Format=numeric] [Range= 1-99] [Missing=*]		
Statistics [NW/ W]	[Valid=33078 /-] [Invalid=59176 /-]		
Literal question	1995-1997 (Väst): "Ange nedan vilka former av service du eller någon nära anhörig utnyttjar." 1998-1999 (Väst): "Ange nedan vilka former av service du eller någon nära anhörig nyttjar." 2000-2008 (Väst): "Nyttjar du eller någon nära anhörig någon av de former av service som anges nedan?" 2009- (Väst): "Har du eller någon nära anhörig under de senaste 12 månaderna nyttjat någon av de former av service som anges nedan?"		
Notes	2012-		
Value	Label	Cases	Percentage
1	Ja, jag nyttjar själv	641	1.9%
2	Nyttjar ej själv, men nära anhörig utnyttjar	5214	15.8%
3	Nej, varken jag själv eller nära anhörig nyttjar	24848	75.1%
96	Frågan ej ställd	0	
97	Ej svar - del av frågan	1279	3.9%
98	Dubbelkryss	9	0.0%
99	Ej svar - hela frågan	1087	3.3%
Sysmiss		59176	
<i>Warning: these figures indicate the number of cases found in the data file. They cannot be interpreted as summary statistics of the population of interest.</i>			
# ea100a: Anser om kommunal service: Barnomsorg			
Information	[Type= discrete] [Format=numeric] [Range= 1-99] [Missing=*]		
Statistics [NW/ W]	[Valid=42593 /-] [Invalid=49661 /-]		
Literal question	1992-1997 (Väst): "Vad anser du om servicen i din kommun på följande områden?" 1998-2007 (Väst): "Vad anser du om servicen i den kommun där du bor på följande områden?" 2008- (Väst): "Vad anser du om servicen i den kommun där du bor på följande områden?"		
Notes	1992-1995, 2011-		
Value	Label	Cases	Percentage
1	Mycket nöjd	3821	9.0%
2	Ganska nöjd	8538	20.0%
3	Varken nöjd eller missnöjd	4605	10.8%
4	Ganska missnöjd	1418	3.3%
5	Mycket missnöjd	520	1.2%
6	Ingen uppfattning	21312	50.0%
95	Ej tillämplig	0	
96	Frågan ej ställd	0	
97	Ej svar - del av frågan	1103	2.6%
98	Dubbelkryss	21	0.0%
99	Ej svar - hela frågan	1255	2.9%
Sysmiss		49661	
<i>Warning: these figures indicate the number of cases found in the data file. They cannot be interpreted as summary statistics of the population of interest.</i>			
# ea100b: Anser om kommunal service: Föräldrakooperativ barnomsorg			
Information	[Type= discrete] [Format=numeric] [Range= 1-99] [Missing=*]		
Statistics [NW/ W]	[Valid=49536 /-] [Invalid=42718 /-]		

# ea100b: Anser om kommunal service: Föräldrakooperativ barnomsorg			
Literal question	1992-1997 (Väst): "Vad anser du om servicen i din kommun på följande områden?" 1998-2007 (Väst): "Vad anser du om servicen i den kommun där du bor på följande områden?" 2008- (Väst): "Vad anser du om servicen i den kommun där du bor på följande områden?"		
Notes	1996-2010		
Value	Label	Cases	Percentage
1	Mycket nöjd	1007	2.0%
2	Ganska nöjd	2053	4.1%
3	Varken nöjd eller missnöjd	3157	6.4%
4	Ganska missnöjd	286	0.6%
5	Mycket missnöjd	226	0.5%
6	Ingen uppfattning	39315	79.4%
95	Ej tillämplig	0	
96	Frågan ej ställd	0	
97	Ej svar - del av frågan	1947	3.9%
98	Dubbelkryss	23	0.0%
99	Ej svar - hela frågan	1522	3.1%
Sysmiss		42718	
<i>Warning: these figures indicate the number of cases found in the data file. They cannot be interpreted as summary statistics of the population of interest.</i>			
# ea100c: Anser om kommunal service: Kommunal barnomsorg			
Information	[Type= discrete] [Format=numeric] [Range= 1-99] [Missing=*]		
Statistics [NW/ W]	[Valid=49536 /-] [Invalid=42718 /-]		
Literal question	1992-1997 (Väst): "Vad anser du om servicen i din kommun på följande områden?" 1998-2007 (Väst): "Vad anser du om servicen i den kommun där du bor på följande områden?" 2008- (Väst): "Vad anser du om servicen i den kommun där du bor på följande områden?"		
Notes	1996-2010		
Value	Label	Cases	Percentage
1	Mycket nöjd	3907	7.9%
2	Ganska nöjd	9549	19.3%
3	Varken nöjd eller missnöjd	5003	10.1%
4	Ganska missnöjd	1685	3.4%
5	Mycket missnöjd	608	1.2%
6	Ingen uppfattning	25451	51.4%
95	Ej tillämplig	0	
96	Frågan ej ställd	0	
97	Ej svar - del av frågan	1794	3.6%
98	Dubbelkryss	17	0.0%
99	Ej svar - hela frågan	1522	3.1%
Sysmiss		42718	
<i>Warning: these figures indicate the number of cases found in the data file. They cannot be interpreted as summary statistics of the population of interest.</i>			
# ea100d: Anser om kommunal service: Skola			
Information	[Type= discrete] [Format=numeric] [Range= 1-99] [Missing=*]		
Statistics [NW/ W]	[Valid=6372 /-] [Invalid=85882 /-]		
Literal question	1992-1997 (Väst): "Vad anser du om servicen i din kommun på följande områden?" 1998-2007 (Väst): "Vad anser du om servicen i den kommun där du bor på följande områden?" 2008- (Väst): "Vad anser du om servicen i den kommun där du bor på följande områden?"		
Notes	1992-1995		

# ea100d: Anser om kommunal service: Skola			
Value	Label	Cases	Percentage
1	Mycket nöjd	431	6.8%
2	Ganska nöjd	1678	26.3%
3	Varken nöjd eller missnöjd	1082	17.0%
4	Ganska missnöjd	518	8.1%
5	Mycket missnöjd	198	3.1%
6	Ingen uppfattning	2072	32.5%
95	Ej tillämplig	0	
96	Frågan ej ställd	0	
97	Ej svar - del av frågan	229	3.6%
98	Dubbelkruss	2	0.0%
99	Ej svar - hela frågan	162	2.5%
Sysmiss		85882	
<i>Warning: these figures indicate the number of cases found in the data file. They cannot be interpreted as summary statistics of the population of interest.</i>			
# ea100e: Anser om kommunal service: Kommunal grundskola			
Information	[Type= discrete] [Format=numeric] [Range= 1-99] [Missing=*]		
Statistics [NW/ W]	[Valid=52519 /-] [Invalid=39735 /-]		
Literal question	1992-1997 (Väst): "Vad anser du om servicen i din kommun på följande områden?" 1998-2007 (Väst): "Vad anser du om servicen i den kommun där du bor på följande områden?" 2008- (Väst): "Vad anser du om servicen i den kommun där du bor på följande områden?"		
Notes	1996-2010, 2013		
Value	Label	Cases	Percentage
1	Mycket nöjd	3515	6.7%
2	Ganska nöjd	12633	24.1%
3	Varken nöjd eller missnöjd	6603	12.6%
4	Ganska missnöjd	3307	6.3%
5	Mycket missnöjd	1086	2.1%
6	Ingen uppfattning	21844	41.6%
95	Ej tillämplig	0	
96	Frågan ej ställd	0	
97	Ej svar - del av frågan	1923	3.7%
98	Dubbelkruss	35	0.1%
99	Ej svar - hela frågan	1573	3.0%
Sysmiss		39735	
<i>Warning: these figures indicate the number of cases found in the data file. They cannot be interpreted as summary statistics of the population of interest.</i>			
# ea100f: Anser om kommunal service: Kommunal gymnasieskola			
Information	[Type= discrete] [Format=numeric] [Range= 1-99] [Missing=*]		
Statistics [NW/ W]	[Valid=52519 /-] [Invalid=39735 /-]		
Literal question	1992-1997 (Väst): "Vad anser du om servicen i din kommun på följande områden?" 1998-2007 (Väst): "Vad anser du om servicen i den kommun där du bor på följande områden?" 2008- (Väst): "Vad anser du om servicen i den kommun där du bor på följande områden?"		
Notes	1996-2010, 2013		
Value	Label	Cases	Percentage
1	Mycket nöjd	2597	4.9%
2	Ganska nöjd	9546	18.2%

# ea100f: Anser om kommunal service: Kommunal gymnasieskola			
Value	Label	Cases	Percentage
3	Varken nöjd eller missnöjd	5879	11.2%
4	Ganska missnöjd	1932	3.7%
5	Mycket missnöjd	692	1.3%
6	Ingen uppfattning	28120	53.5%
95	Ej tillämplig	0	
96	Frågan ej ställd	0	
97	Ej svar - del av frågan	2146	4.1%
98	Dubbelkryss	34	0.1%
99	Ej svar - hela frågan	1573	3.0%
Sysmiss		39735	
<i>Warning: these figures indicate the number of cases found in the data file. They cannot be interpreted as summary statistics of the population of interest.</i>			
# ea100g: Anser om kommunal service: Friskola			
Information	[Type= discrete] [Format=numeric] [Range= 1-99] [Missing=*]		
Statistics [NW/ W]	[Valid=49536 /-] [Invalid=42718 /-]		
Literal question	1992-1997 (Väst): "Vad anser du om servicen i din kommun på följande områden?" 1998-2007 (Väst): "Vad anser du om servicen i den kommun där du bor på följande områden?" 2008- (Väst): "Vad anser du om servicen i den kommun där du bor på följande områden?"		
Notes	1996-2010		
Value	Label	Cases	Percentage
1	Mycket nöjd	1344	2.7%
2	Ganska nöjd	2069	4.2%
3	Varken nöjd eller missnöjd	3047	6.2%
4	Ganska missnöjd	446	0.9%
5	Mycket missnöjd	517	1.0%
6	Ingen uppfattning	38431	77.6%
95	Ej tillämplig	0	
96	Frågan ej ställd	0	
97	Ej svar - del av frågan	2121	4.3%
98	Dubbelkryss	39	0.1%
99	Ej svar - hela frågan	1522	3.1%
Sysmiss		42718	
<i>Warning: these figures indicate the number of cases found in the data file. They cannot be interpreted as summary statistics of the population of interest.</i>			
# ea100h: Anser om kommunal service: Barnvårdscentral			
Information	[Type= discrete] [Format=numeric] [Range= 1-99] [Missing=* /96]		
Statistics [NW/ W]	[Valid=3276 /-] [Invalid=88978 /-]		
Literal question	1992-1997 (Väst): "Vad anser du om servicen i din kommun på följande områden?" 1998-2007 (Väst): "Vad anser du om servicen i den kommun där du bor på följande områden?" 2008- (Väst): "Vad anser du om servicen i den kommun där du bor på följande områden?"		
Notes	1992-2010		
Value	Label	Cases	Percentage
1	Mycket nöjd	305	9.3%
2	Ganska nöjd	544	16.6%
3	Varken nöjd eller missnöjd	230	7.0%
4	Ganska missnöjd	22	0.7%

ea100h: Anser om kommunal service: Barnvårdscentral

Value	Label	Cases	Percentage
5	Mycket missnöjd	9	0.3%
6	Ingen uppfattning	1965	60.0%
95	Ej tillämplig	0	
97	Ej svar - del av frågan	95	2.9%
98	Dubbelkruss	0	
99	Ej svar - hela frågan	106	3.2%
96	Frågan ej ställd	0	
Sysmiss		88978	

Warning: these figures indicate the number of cases found in the data file. They cannot be interpreted as summary statistics of the population of interest.

ea100i: Anser om kommunal service: Vårdcentral

Information	[Type= discrete] [Format=numeric] [Range= 1-99] [Missing=*]
Statistics [NW/ W]	[Valid=92164 /-] [Invalid=90 /-]
Literal question	1992-1997 (Väst): "Vad anser du om servicen i din kommun på följande områden?" 1998-2007 (Väst): "Vad anser du om servicen i den kommun där du bor på följande områden?" 2008- (Väst): "Vad anser du om servicen i den kommun där du bor på följande områden?"
Notes	1992-

Value	Label	Cases	Percentage
1	Mycket nöjd	14762	16.0%
2	Ganska nöjd	34425	37.4%
3	Varken nöjd eller missnöjd	16398	17.8%
4	Ganska missnöjd	9005	9.8%
5	Mycket missnöjd	4216	4.6%
6	Ingen uppfattning	8990	9.8%
95	Ej tillämplig	0	
96	Frågan ej ställd	0	
97	Ej svar - del av frågan	1496	1.6%
98	Dubbelkruss	95	0.1%
99	Ej svar - hela frågan	2777	3.0%
Sysmiss		90	

Warning: these figures indicate the number of cases found in the data file. They cannot be interpreted as summary statistics of the population of interest.

ea100j: Anser om kommunal service: Sjukhusvård

Information	[Type= discrete] [Format=numeric] [Range= 1-99] [Missing=*]
Statistics [NW/ W]	[Valid=92146 /-] [Invalid=108 /-]
Literal question	1992-1997 (Väst): "Vad anser du om servicen i din kommun på följande områden?" 1998-2007 (Väst): "Vad anser du om servicen i den kommun där du bor på följande områden?" 2008- (Väst): "Vad anser du om servicen i den kommun där du bor på följande områden?"
Notes	1992-

Value	Label	Cases	Percentage
1	Mycket nöjd	14212	15.4%
2	Ganska nöjd	31081	33.7%
3	Varken nöjd eller missnöjd	15494	16.8%
4	Ganska missnöjd	6635	7.2%
5	Mycket missnöjd	2898	3.1%
6	Ingen uppfattning	16683	18.1%

ea100j: Anser om kommunal service: Sjukhusvård

Value	Label	Cases	Percentage
95	Ej tillämplig	0	
96	Frågan ej ställd	0	
97	Ej svar - del av frågan	2320	2.5%
98	Dubbelkryss	91	0.1%
99	Ej svar - hela frågan	2732	3.0%
Systemmiss		108	

Warning: these figures indicate the number of cases found in the data file. They cannot be interpreted as summary statistics of the population of interest.

ea100k: Anser om kommunal service: Privatläkare

Information	[Type= discrete] [Format=numeric] [Range= 1-99] [Missing=*]
Statistics [NW/ W]	[Valid=55897 /-] [Invalid=36357 /-]
Literal question	1992-1997 (Väst): "Vad anser du om servicen i din kommun på följande områden?" 1998-2007 (Väst): "Vad anser du om servicen i den kommun där du bor på följande områden?" 2008- (Väst): "Vad anser du om servicen i den kommun där du bor på följande områden?"
Notes	1992-2010

Value	Label	Cases	Percentage
1	Mycket nöjd	6229	11.1%
2	Ganska nöjd	8051	14.4%
3	Varken nöjd eller missnöjd	4947	8.9%
4	Ganska missnöjd	527	0.9%
5	Mycket missnöjd	331	0.6%
6	Ingen uppfattning	31852	57.0%
95	Ej tillämplig	0	
96	Frågan ej ställd	0	
97	Ej svar - del av frågan	2202	3.9%
98	Dubbelkryss	74	0.1%
99	Ej svar - hela frågan	1684	3.0%
Systemmiss		36357	

Warning: these figures indicate the number of cases found in the data file. They cannot be interpreted as summary statistics of the population of interest.

ea100l: Anser om kommunal service: Folkvandvård

Information	[Type= discrete] [Format=numeric] [Range= 1-99] [Missing=*]
Statistics [NW/ W]	[Valid=55894 /-] [Invalid=36360 /-]
Literal question	1992-1997 (Väst): "Vad anser du om servicen i din kommun på följande områden?" 1998-2007 (Väst): "Vad anser du om servicen i den kommun där du bor på följande områden?" 2008- (Väst): "Vad anser du om servicen i den kommun där du bor på följande områden?"
Notes	1992-2010

Value	Label	Cases	Percentage
1	Mycket nöjd	8891	15.9%
2	Ganska nöjd	15372	27.5%
3	Varken nöjd eller missnöjd	6550	11.7%
4	Ganska missnöjd	1610	2.9%
5	Mycket missnöjd	958	1.7%
6	Ingen uppfattning	18646	33.4%
95	Ej tillämplig	0	
96	Frågan ej ställd	0	

ea100l: Anser om kommunal service: Folktandvård

Value	Label	Cases	Percentage
97	Ej svar - del av frågan	2115	3.8%
98	Dubbelkryss	68	0.1%
99	Ej svar - hela frågan	1684	3.0%
Sysmiss		36360	

Warning: these figures indicate the number of cases found in the data file. They cannot be interpreted as summary statistics of the population of interest.

ea100m: Anser om kommunal service: Privattandläkare

Information	[Type= discrete] [Format=numeric] [Range= 1-99] [Missing=*]
Statistics [NW/ W]	[Valid=55906 /-] [Invalid=36348 /-]
Literal question	1992-1997 (Väst): "Vad anser du om servicen i din kommun på följande områden?" 1998-2007 (Väst): "Vad anser du om servicen i den kommun där du bor på följande områden?" 2008- (Väst): "Vad anser du om servicen i den kommun där du bor på följande områden?"
Notes	1992-2010

Value	Label	Cases	Percentage
1	Mycket nöjd	13189	23.6%
2	Ganska nöjd	10495	18.8%
3	Varken nöjd eller missnöjd	3923	7.0%
4	Ganska missnöjd	530	0.9%
5	Mycket missnöjd	321	0.6%
6	Ingen uppfattning	23742	42.5%
95	Ej tillämplig	0	
96	Frågan ej ställd	0	
97	Ej svar - del av frågan	1972	3.5%
98	Dubbelkryss	50	0.1%
99	Ej svar - hela frågan	1684	3.0%
Sysmiss		36348	

Warning: these figures indicate the number of cases found in the data file. They cannot be interpreted as summary statistics of the population of interest.

ea100n: Anser om kommunal service: Bibliotek

Information	[Type= discrete] [Format=numeric] [Range= 1-99] [Missing=* /96]
Statistics [NW/ W]	[Valid=92146 /-] [Invalid=108 /-]
Literal question	1992-1997 (Väst): "Vad anser du om servicen i din kommun på följande områden?" 1998-2007 (Väst): "Vad anser du om servicen i den kommun där du bor på följande områden?" 2008- (Väst): "Vad anser du om servicen i den kommun där du bor på följande områden?"
Notes	1992-

Value	Label	Cases	Percentage
1	Mycket nöjd	21625	23.5%
2	Ganska nöjd	32032	34.8%
3	Varken nöjd eller missnöjd	11971	13.0%
4	Ganska missnöjd	1242	1.3%
5	Mycket missnöjd	449	0.5%
6	Ingen uppfattning	19696	21.4%
95	Ej tillämplig	0	
97	Ej svar - del av frågan	2263	2.5%
98	Dubbelkryss	91	0.1%
99	Ej svar - hela frågan	2777	3.0%

ea100n: Anser om kommunal service: Bibliotek

Value	Label	Cases	Percentage
96	Frågan ej ställd	0	
Sysmiss		108	

Warning: these figures indicate the number of cases found in the data file. They cannot be interpreted as summary statistics of the population of interest.

ea100o: Anser om kommunal service: Kollektivtrafik

Information	[Type= discrete] [Format=numeric] [Range= 1-99] [Missing=*]
Statistics [NW/ W]	[Valid=92161 /-] [Invalid=93 /-]
Literal question	1992-1997 (Väst): "Vad anser du om servicen i din kommun på följande områden?" 1998-2007 (Väst): "Vad anser du om servicen i den kommun där du bor på följande områden?" 2008- (Väst): "Vad anser du om servicen i den kommun där du bor på följande områden?"
Notes	1992-

Value	Label	Cases	Percentage
1	Mycket nöjd	6781	7.4%
2	Ganska nöjd	28724	31.2%
3	Varken nöjd eller missnöjd	19399	21.0%
4	Ganska missnöjd	10318	11.2%
5	Mycket missnöjd	5090	5.5%
6	Ingen uppfattning	16561	18.0%
95	Ej tillämplig	0	
96	Frågan ej ställd	0	
97	Ej svar - del av frågan	2412	2.6%
98	Dubbelkruss	99	0.1%
99	Ej svar - hela frågan	2777	3.0%
Sysmiss		93	

Warning: these figures indicate the number of cases found in the data file. They cannot be interpreted as summary statistics of the population of interest.

ea100p: Anser om kommunal service: Idrottsanläggningar

Information	[Type= discrete] [Format=numeric] [Range= 1-99] [Missing=*]
Statistics [NW/ W]	[Valid=65213 /-] [Invalid=27041 /-]
Literal question	1992-1997 (Väst): "Vad anser du om servicen i din kommun på följande områden?" 1998-2007 (Väst): "Vad anser du om servicen i den kommun där du bor på följande områden?" 2008- (Väst): "Vad anser du om servicen i den kommun där du bor på följande områden?"
Notes	1992-2013

Value	Label	Cases	Percentage
1	Mycket nöjd	5704	8.7%
2	Ganska nöjd	21946	33.7%
3	Varken nöjd eller missnöjd	11569	17.7%
4	Ganska missnöjd	1743	2.7%
5	Mycket missnöjd	597	0.9%
6	Ingen uppfattning	19414	29.8%
95	Ej tillämplig	0	
96	Frågan ej ställd	0	
97	Ej svar - del av frågan	2292	3.5%
98	Dubbelkruss	43	0.1%
99	Ej svar - hela frågan	1905	2.9%
Sysmiss		27041	

Warning: these figures indicate the number of cases found in the data file. They cannot be interpreted as summary statistics of the population of interest.

# ea100q: Anser om kommunal service: Äldreomsorg			
Information	[Type= discrete] [Format=numeric] [Range= 1-99] [Missing=*]		
Statistics [NW/ W]	[Valid=92120 /-] [Invalid=134 /-]		
Literal question	1992-1997 (Väst): "Vad anser du om servicen i din kommun på följande områden?" 1998-2007 (Väst): "Vad anser du om servicen i den kommun där du bor på följande områden?" 2008- (Väst): "Vad anser du om servicen i den kommun där du bor på följande områden?"		
Notes	1992-		
Value	Label	Cases	Percentage
1	Mycket nöjd	3091	3.4%
2	Ganska nöjd	10677	11.6%
3	Varken nöjd eller missnöjd	11773	12.8%
4	Ganska missnöjd	6132	6.7%
5	Mycket missnöjd	3302	3.6%
6	Ingen uppfattning	51451	55.9%
95	Ej tillämplig	0	
96	Frågan ej ställd	0	
97	Ej svar - del av frågan	2843	3.1%
98	Dubbelkryss	74	0.1%
99	Ej svar - hela frågan	2777	3.0%
Sysmiss		134	
<i>Warning: these figures indicate the number of cases found in the data file. They cannot be interpreted as summary statistics of the population of interest.</i>			
# ea100r: Anser om kommunal service: Socialvård			
Information	[Type= discrete] [Format=numeric] [Range= 1-99] [Missing=*]		
Statistics [NW/ W]	[Valid=6339 /-] [Invalid=85915 /-]		
Literal question	1992-1997 (Väst): "Vad anser du om servicen i din kommun på följande områden?" 1998-2007 (Väst): "Vad anser du om servicen i den kommun där du bor på följande områden?" 2008- (Väst): "Vad anser du om servicen i den kommun där du bor på följande områden?"		
Notes	1992-1995		
Value	Label	Cases	Percentage
1	Mycket nöjd	75	1.2%
2	Ganska nöjd	301	4.7%
3	Varken nöjd eller missnöjd	864	13.6%
4	Ganska missnöjd	227	3.6%
5	Mycket missnöjd	209	3.3%
6	Ingen uppfattning	4200	66.3%
95	Ej tillämplig	0	
96	Frågan ej ställd	0	
97	Ej svar - del av frågan	299	4.7%
98	Dubbelkryss	2	0.0%
99	Ej svar - hela frågan	162	2.6%
Sysmiss		85915	
<i>Warning: these figures indicate the number of cases found in the data file. They cannot be interpreted as summary statistics of the population of interest.</i>			
# ea100s: Anser om kommunal service: Miljövård			
Information	[Type= discrete] [Format=numeric] [Range= 1-99] [Missing=*]		
Statistics [NW/ W]	[Valid=55896 /-] [Invalid=36358 /-]		
Literal question	1992-1997 (Väst): "Vad anser du om servicen i din kommun på följande områden?" 1998-2007 (Väst): "Vad anser du om servicen i den kommun där du bor på följande områden?"		

# ea100s: Anser om kommunal service: Miljövård			
	2008- (Väst): "Vad anser du om servicen i den kommun där du bor på följande områden?"		
Notes	1992-2010		
Value	Label	Cases	Percentage
1	Mycket nöjd	1543	2.8%
2	Ganska nöjd	11653	20.8%
3	Varken nöjd eller missnöjd	16980	30.4%
4	Ganska missnöjd	4439	7.9%
5	Mycket missnöjd	1615	2.9%
6	Ingen uppfattning	15808	28.3%
95	Ej tillämplig	0	
96	Frågan ej ställd	0	
97	Ej svar - del av frågan	2131	3.8%
98	Dubbelkryss	43	0.1%
99	Ej svar - hela frågan	1684	3.0%
Sysmiss		36358	
<i>Warning: these figures indicate the number of cases found in the data file. They cannot be interpreted as summary statistics of the population of interest.</i>			
# ea100t: Anser om kommunal service: Tillgång på bostäder			
Information	[Type= discrete] [Format=numeric] [Range= 1-99] [Missing=*]		
Statistics [NW/ W]	[Valid=92142 /-] [Invalid=112 /-]		
Literal question	1992-1997 (Väst): "Vad anser du om servicen i din kommun på följande områden?" 1998-2007 (Väst): "Vad anser du om servicen i den kommun där du bor på följande områden?" 2008- (Väst): "Vad anser du om servicen i den kommun där du bor på följande områden?"		
Notes	1992-		
Value	Label	Cases	Percentage
1	Mycket nöjd	2383	2.6%
2	Ganska nöjd	12654	13.7%
3	Varken nöjd eller missnöjd	18928	20.5%
4	Ganska missnöjd	15665	17.0%
5	Mycket missnöjd	15062	16.3%
6	Ingen uppfattning	22074	24.0%
95	Ej tillämplig	0	
96	Frågan ej ställd	0	
97	Ej svar - del av frågan	2503	2.7%
98	Dubbelkryss	96	0.1%
99	Ej svar - hela frågan	2777	3.0%
Sysmiss		112	
<i>Warning: these figures indicate the number of cases found in the data file. They cannot be interpreted as summary statistics of the population of interest.</i>			
# ea100u: Anser om kommunal service: Kulturaktiviteter			
Information	[Type= discrete] [Format=numeric] [Range= 1-99] [Missing=*]		
Statistics [NW/ W]	[Valid=90510 /-] [Invalid=1744 /-]		
Literal question	1992-1997 (Väst): "Vad anser du om servicen i din kommun på följande områden?" 1998-2007 (Väst): "Vad anser du om servicen i den kommun där du bor på följande områden?" 2008- (Väst): "Vad anser du om servicen i den kommun där du bor på följande områden?"		
Notes	1992-		

ea100u: Anser om kommunal service: Kulturaktiviteter

Value	Label	Cases	Percentage
1	Mycket nöjd	7476	8.3%
2	Ganska nöjd	24480	27.0%
3	Varken nöjd eller missnöjd	19052	21.0%
4	Ganska missnöjd	2538	2.8%
5	Mycket missnöjd	948	1.0%
6	Ingen uppfattning	30234	33.4%
95	Ej tillämplig	0	
96	Frågan ej ställd	0	
97	Ej svar - del av frågan	2940	3.2%
98	Dubbelkruss	112	0.1%
99	Ej svar - hela frågan	2730	3.0%
Sysmiss		1744	

Warning: these figures indicate the number of cases found in the data file. They cannot be interpreted as summary statistics of the population of interest.

ea100v: Anser om kommunal service: Fritidsverksamhet

Information	[Type= discrete] [Format=numeric] [Range= 1-99] [Missing=*]
Statistics [NW/ W]	[Valid=71580 /-] [Invalid=20674 /-]
Literal question	1992-1997 (Väst): "Vad anser du om servicen i din kommun på följande områden?" 1998-2007 (Väst): "Vad anser du om servicen i den kommun där du bor på följande områden?" 2008- (Väst): "Vad anser du om servicen i den kommun där du bor på följande områden?"
Notes	1994-2014

Value	Label	Cases	Percentage
1	Mycket nöjd	4510	6.3%
2	Ganska nöjd	17068	23.8%
3	Varken nöjd eller missnöjd	14848	20.7%
4	Ganska missnöjd	2314	3.2%
5	Mycket missnöjd	1024	1.4%
6	Ingen uppfattning	27207	38.0%
95	Ej tillämplig	0	
96	Frågan ej ställd	0	
97	Ej svar - del av frågan	2530	3.5%
98	Dubbelkruss	55	0.1%
99	Ej svar - hela frågan	2024	2.8%
Sysmiss		20674	

Warning: these figures indicate the number of cases found in the data file. They cannot be interpreted as summary statistics of the population of interest.

ea100w: Anser om kommunal service: Gator och vägar

Information	[Type= discrete] [Format=numeric] [Range= 1-99] [Missing=*]
Statistics [NW/ W]	[Valid=62056 /-] [Invalid=30198 /-]
Literal question	1992-1997 (Väst): "Vad anser du om servicen i din kommun på följande områden?" 1998-2007 (Väst): "Vad anser du om servicen i den kommun där du bor på följande områden?" 2008- (Väst): "Vad anser du om servicen i den kommun där du bor på följande områden?"
Notes	1994-2013

Value	Label	Cases	Percentage
1	Mycket nöjd	2054	3.3%
2	Ganska nöjd	17267	27.8%

ea100w: Anser om kommunal service: Gator och vägar

Value	Label	Cases	Percentage
3	Varken nöjd eller missnöjd	18114	29.2%
4	Ganska missnöjd	12006	19.3%
5	Mycket missnöjd	5568	9.0%
6	Ingen uppfattning	3591	5.8%
95	Ej tillämplig	0	
96	Frågan ej ställd	0	
97	Ej svar - del av frågan	1620	2.6%
98	Dubbelkryss	48	0.1%
99	Ej svar - hela frågan	1788	2.9%
Sysmiss		30198	

Warning: these figures indicate the number of cases found in the data file. They cannot be interpreted as summary statistics of the population of interest.

ea100x: Anser om kommunal service: Socialtjänst

Information	[Type= discrete] [Format=numeric] [Range= 1-99] [Missing=*]
Statistics [NW/ W]	[Valid=58856 /-] [Invalid=33398 /-]
Literal question	1992-1997 (Väst): "Vad anser du om servicen i din kommun på följande områden?" 1998-2007 (Väst): "Vad anser du om servicen i den kommun där du bor på följande områden?" 2008- (Väst): "Vad anser du om servicen i den kommun där du bor på följande områden?"
Notes	1996-2013

Value	Label	Cases	Percentage
1	Mycket nöjd	621	1.1%
2	Ganska nöjd	2342	4.0%
3	Varken nöjd eller missnöjd	5164	8.8%
4	Ganska missnöjd	1897	3.2%
5	Mycket missnöjd	1604	2.7%
6	Ingen uppfattning	43301	73.6%
95	Ej tillämplig	0	
96	Frågan ej ställd	0	
97	Ej svar - del av frågan	2149	3.7%
98	Dubbelkryss	35	0.1%
99	Ej svar - hela frågan	1743	3.0%
Sysmiss		33398	

Warning: these figures indicate the number of cases found in the data file. They cannot be interpreted as summary statistics of the population of interest.

ea100y: Anser om kommunal service: Färdtjänst

Information	[Type= discrete] [Format=numeric] [Range= 1-99] [Missing=*]
Statistics [NW/ W]	[Valid=58856 /-] [Invalid=33398 /-]
Literal question	1992-1997 (Väst): "Vad anser du om servicen i din kommun på följande områden?" 1998-2007 (Väst): "Vad anser du om servicen i den kommun där du bor på följande områden?" 2008- (Väst): "Vad anser du om servicen i den kommun där du bor på följande områden?"
Notes	1996-2013

Value	Label	Cases	Percentage
1	Mycket nöjd	1349	2.3%
2	Ganska nöjd	3647	6.2%
3	Varken nöjd eller missnöjd	4799	8.2%
4	Ganska missnöjd	1630	2.8%

ea100y: Anser om kommunal service: Färdtjänst

Value	Label	Cases	Percentage
5	Mycket missnöjd	922	1.6%
6	Ingen uppfattning	42781	72.7%
95	Ej tillämplig	0	
96	Frågan ej ställd	0	
97	Ej svar - del av frågan	1941	3.3%
98	Dubbelkryss	44	0.1%
99	Ej svar - hela frågan	1743	3.0%
Sysmiss		33398	

Warning: these figures indicate the number of cases found in the data file. They cannot be interpreted as summary statistics of the population of interest.

ea100z: Anser om kommunal service: Handikappomsorg

Information	[Type= discrete] [Format=numeric] [Range= 1-99] [Missing=*]
Statistics [NW/ W]	[Valid=55873 /-] [Invalid=36381 /-]
Literal question	1992-1997 (Väst): "Vad anser du om servicen i din kommun på följande områden?" 1998-2007 (Väst): "Vad anser du om servicen i den kommun där du bor på följande områden?" 2008- (Väst): "Vad anser du om servicen i den kommun där du bor på följande områden?"
Notes	1996-2012

Value	Label	Cases	Percentage
1	Mycket nöjd	846	1.5%
2	Ganska nöjd	2966	5.3%
3	Varken nöjd eller missnöjd	4178	7.5%
4	Ganska missnöjd	1039	1.9%
5	Mycket missnöjd	534	1.0%
6	Ingen uppfattning	42407	75.9%
95	Ej tillämplig	0	
96	Frågan ej ställd	0	
97	Ej svar - del av frågan	2178	3.9%
98	Dubbelkryss	33	0.1%
99	Ej svar - hela frågan	1692	3.0%
Sysmiss		36381	

Warning: these figures indicate the number of cases found in the data file. They cannot be interpreted as summary statistics of the population of interest.

ea100aa: Anser om kommunal service: Renhållning på allmänna platser

Information	[Type= discrete] [Format=numeric] [Range= 1-99] [Missing=*]
Statistics [NW/ W]	[Valid=58856 /-] [Invalid=33398 /-]
Literal question	1992-1997 (Väst): "Vad anser du om servicen i din kommun på följande områden?" 1998-2007 (Väst): "Vad anser du om servicen i den kommun där du bor på följande områden?" 2008- (Väst): "Vad anser du om servicen i den kommun där du bor på följande områden?"
Notes	1996-2013

Value	Label	Cases	Percentage
1	Mycket nöjd	3208	5.5%
2	Ganska nöjd	20696	35.2%
3	Varken nöjd eller missnöjd	15359	26.1%
4	Ganska missnöjd	9478	16.1%
5	Mycket missnöjd	4107	7.0%
6	Ingen uppfattning	2800	4.8%

# ea100aa: Anser om kommunal service: Renhållning på allmänna platser			
Value	Label	Cases	Percentage
95	Ej tillämplig	0	
96	Frågan ej ställd	0	
97	Ej svar - del av frågan	1391	2.4%
98	Dubbelkryss	74	0.1%
99	Ej svar - hela frågan	1743	3.0%
Sysmiss		33398	
<i>Warning: these figures indicate the number of cases found in the data file. They cannot be interpreted as summary statistics of the population of interest.</i>			
# ea100ab: Anser om kommunal service: Möjligheten att få jobb			
Information	[Type= discrete] [Format=numeric] [Range= 1-99] [Missing=*]		
Statistics [NW/ W]	[Valid=58856 /-] [Invalid=33398 /-]		
Literal question	1992-1997 (Väst): "Vad anser du om servicen i din kommun på följande områden?" 1998-2007 (Väst): "Vad anser du om servicen i den kommun där du bor på följande områden?" 2008- (Väst): "Vad anser du om servicen i den kommun där du bor på följande områden?"		
Notes	1996-2013		
Value	Label	Cases	Percentage
1	Mycket nöjd	984	1.7%
2	Ganska nöjd	5834	9.9%
3	Varken nöjd eller missnöjd	10968	18.6%
4	Ganska missnöjd	9283	15.8%
5	Mycket missnöjd	8695	14.8%
6	Ingen uppfattning	19435	33.0%
95	Ej tillämplig	0	
96	Frågan ej ställd	0	
97	Ej svar - del av frågan	1870	3.2%
98	Dubbelkryss	44	0.1%
99	Ej svar - hela frågan	1743	3.0%
Sysmiss		33398	
<i>Warning: these figures indicate the number of cases found in the data file. They cannot be interpreted as summary statistics of the population of interest.</i>			
# ea100ac: Anser om kommunal service: Kommuninformation			
Information	[Type= discrete] [Format=numeric] [Range= 1-99] [Missing=*]		
Statistics [NW/ W]	[Valid=55873 /-] [Invalid=36381 /-]		
Literal question	1992-1997 (Väst): "Vad anser du om servicen i din kommun på följande områden?" 1998-2007 (Väst): "Vad anser du om servicen i den kommun där du bor på följande områden?" 2008- (Väst): "Vad anser du om servicen i den kommun där du bor på följande områden?"		
Notes	1996-2012		
Value	Label	Cases	Percentage
1	Mycket nöjd	1321	2.4%
2	Ganska nöjd	11798	21.1%
3	Varken nöjd eller missnöjd	19552	35.0%
4	Ganska missnöjd	5481	9.8%
5	Mycket missnöjd	2593	4.6%
6	Ingen uppfattning	11671	20.9%
95	Ej tillämplig	0	
96	Frågan ej ställd	0	

ea100ac: Anser om kommunal service: Kommuninformation

Value	Label	Cases	Percentage
97	Ej svar - del av frågan	1750	3.1%
98	Dubbelkryss	15	0.0%
99	Ej svar - hela frågan	1692	3.0%
Sysmiss		36381	

Warning: these figures indicate the number of cases found in the data file. They cannot be interpreted as summary statistics of the population of interest.

ea100ad: Anser om kommunal service: Arbetsförmedling

Information	[Type= discrete] [Format=numeric] [Range= 1-99] [Missing=*]
Statistics [NW/ W]	[Valid=26772 /-] [Invalid=65482 /-]
Literal question	1992-1997 (Väst): "Vad anser du om servicen i din kommun på följande områden?" 1998-2007 (Väst): "Vad anser du om servicen i den kommun där du bor på följande områden?" 2008- (Väst): "Vad anser du om servicen i den kommun där du bor på följande områden?"
Notes	1997, 1999-2002, 2008-2010

Value	Label	Cases	Percentage
1	Mycket nöjd	413	1.5%
2	Ganska nöjd	1635	6.1%
3	Varken nöjd eller missnöjd	3466	12.9%
4	Ganska missnöjd	2260	8.4%
5	Mycket missnöjd	1937	7.2%
6	Ingen uppfattning	15148	56.6%
95	Ej tillämplig	0	
96	Frågan ej ställd	0	
97	Ej svar - del av frågan	978	3.7%
98	Dubbelkryss	27	0.1%
99	Ej svar - hela frågan	908	3.4%
Sysmiss		65482	

Warning: these figures indicate the number of cases found in the data file. They cannot be interpreted as summary statistics of the population of interest.

ea100ae: Anser om kommunal service: Turism

Information	[Type= discrete] [Format=numeric] [Range= 1-99] [Missing=*]
Statistics [NW/ W]	[Valid=52221 /-] [Invalid=40033 /-]
Literal question	1992-1997 (Väst): "Vad anser du om servicen i din kommun på följande områden?" 1998-2007 (Väst): "Vad anser du om servicen i den kommun där du bor på följande områden?" 2008- (Väst): "Vad anser du om servicen i den kommun där du bor på följande områden?"
Notes	1998-2012

Value	Label	Cases	Percentage
1	Mycket nöjd	2555	4.9%
2	Ganska nöjd	12814	24.5%
3	Varken nöjd eller missnöjd	12643	24.2%
4	Ganska missnöjd	2012	3.9%
5	Mycket missnöjd	718	1.4%
6	Ingen uppfattning	18029	34.5%
95	Ej tillämplig	0	
96	Frågan ej ställd	0	
97	Ej svar - del av frågan	1823	3.5%
98	Dubbelkryss	43	0.1%

# ea100ae: Anser om kommunal service: Turism			
Value	Label	Cases	Percentage
99	Ej svar - hela frågan	1584	3.0%
Sysmiss		40033	
<i>Warning: these figures indicate the number of cases found in the data file. They cannot be interpreted as summary statistics of the population of interest.</i>			
# ea100af: Anser om kommunal service: Regioninformation			
Information	[Type= discrete] [Format=numeric] [Range= 1-99] [Missing=*]		
Statistics [NW/ W]	[Valid=49035 /-] [Invalid=43219 /-]		
Literal question	1992-1997 (Väst): "Vad anser du om servicen i din kommun på följande områden?" 1998-2007 (Väst): "Vad anser du om servicen i den kommun där du bor på följande områden?" 2008- (Väst): "Vad anser du om servicen i den kommun där du bor på följande områden?"		
Notes	1998-2011		
Value	Label	Cases	Percentage
1	Mycket nöjd	552	1.1%
2	Ganska nöjd	5480	11.2%
3	Varken nöjd eller missnöjd	16617	33.9%
4	Ganska missnöjd	5085	10.4%
5	Mycket missnöjd	3281	6.7%
6	Ingen uppfattning	14903	30.4%
95	Ej tillämplig	0	
96	Frågan ej ställd	0	
97	Ej svar - del av frågan	1617	3.3%
98	Dubbelkruss	13	0.0%
99	Ej svar - hela frågan	1487	3.0%
Sysmiss		43219	
<i>Warning: these figures indicate the number of cases found in the data file. They cannot be interpreted as summary statistics of the population of interest.</i>			
# ea100ag: Anser om kommunal service: Bostadsbidrag			
Information	[Type= discrete] [Format=numeric] [Range= 1-99] [Missing=*]		
Statistics [NW/ W]	[Valid=15043 /-] [Invalid=77211 /-]		
Literal question	1992-1997 (Väst): "Vad anser du om servicen i din kommun på följande områden?" 1998-2007 (Väst): "Vad anser du om servicen i den kommun där du bor på följande områden?" 2008- (Väst): "Vad anser du om servicen i den kommun där du bor på följande områden?"		
Notes	1999-2002		
Value	Label	Cases	Percentage
1	Mycket nöjd	319	2.1%
2	Ganska nöjd	765	5.1%
3	Varken nöjd eller missnöjd	1256	8.3%
4	Ganska missnöjd	384	2.6%
5	Mycket missnöjd	354	2.4%
6	Ingen uppfattning	10833	72.0%
95	Ej tillämplig	0	
96	Frågan ej ställd	0	
97	Ej svar - del av frågan	584	3.9%
98	Dubbelkruss	6	0.0%
99	Ej svar - hela frågan	542	3.6%
Sysmiss		77211	
<i>Warning: these figures indicate the number of cases found in the data file. They cannot be interpreted as summary statistics of the population of interest.</i>			

# ea100ah: Anser om kommunal service: Försäkringskassan			
Information	[Type= continuous] [Format=numeric] [Range= 1-99] [Missing=*96]		
Statistics [NW/ W]	[Valid=9884 /-] [Invalid=82370 /-]		
Literal question	1992-1997 (Väst): "Vad anser du om servicen i din kommun på följande områden?" 1998-2007 (Väst): "Vad anser du om servicen i den kommun där du bor på följande områden?" 2008- (Väst): "Vad anser du om servicen i den kommun där du bor på följande områden?"		
Notes	2008-2010		
Value	Label	Cases	Percentage
1	Mycket nöjd	292	3.0%
2	Ganska nöjd	1057	10.7%
3	Varken nöjd eller missnöjd	1861	18.8%
4	Ganska missnöjd	1006	10.2%
5	Mycket missnöjd	834	8.4%
6	Ingen uppfattning	4307	43.6%
95	Ej tillämplig	0	
97	Ej svar - del av frågan	225	2.3%
98	Dubbelkryss	10	0.1%
99	Ej svar - hela frågan	292	3.0%
96	Frågan ej ställd	0	
<i>Warning: these figures indicate the number of cases found in the data file. They cannot be interpreted as summary statistics of the population of interest.</i>			
# ea100ai: Anser om kommunal service: Grundskola			
Information	[Type= discrete] [Format=numeric] [Range= 1-99] [Missing=*96]		
Statistics [NW/ W]	[Valid=15889 /-] [Invalid=76365 /-]		
Literal question	1992-1997 (Väst): "Vad anser du om servicen i din kommun på följande områden?" 1998-2007 (Väst): "Vad anser du om servicen i den kommun där du bor på följande områden?" 2008- (Väst): "Vad anser du om servicen i den kommun där du bor på följande områden?"		
Notes	2011-2012, 2014-		
Value	Label	Cases	Percentage
1	Mycket nöjd	1079	6.8%
2	Ganska nöjd	3483	21.9%
3	Varken nöjd eller missnöjd	1921	12.1%
4	Ganska missnöjd	978	6.2%
5	Mycket missnöjd	334	2.1%
6	Ingen uppfattning	7222	45.5%
95	Ej tillämplig	0	
97	Ej svar - del av frågan	460	2.9%
98	Dubbelkryss	6	0.0%
99	Ej svar - hela frågan	406	2.6%
96	Frågan ej ställd	0	
Sysmiss		76365	
<i>Warning: these figures indicate the number of cases found in the data file. They cannot be interpreted as summary statistics of the population of interest.</i>			
# ea100aj: Anser om kommunal service: Gymnasieskola			
Information	[Type= discrete] [Format=numeric] [Range= 1-99] [Missing=*96]		
Statistics [NW/ W]	[Valid=15889 /-] [Invalid=76365 /-]		
Literal question	1992-1997 (Väst): "Vad anser du om servicen i din kommun på följande områden?" 1998-2007 (Väst): "Vad anser du om servicen i den kommun där du bor på följande områden?" 2008- (Väst): "Vad anser du om servicen i den kommun där du bor på följande områden?"		

ea100aj: Anser om kommunal service: Gymnasieskola

Notes 2011-2012, 2014-

Value	Label	Cases	Percentage
1	Mycket nöjd	752	4.7%
2	Ganska nöjd	2545	16.0%
3	Varken nöjd eller missnöjd	1814	11.4%
4	Ganska missnöjd	562	3.5%
5	Mycket missnöjd	214	1.3%
6	Ingen uppfattning	9052	57.0%
95	Ej tillämplig	0	
97	Ej svar - del av frågan	540	3.4%
98	Dubbelkryss	4	0.0%
99	Ej svar - hela frågan	406	2.6%
96	Frågan ej ställd	0	
Sysmiss		76365	

*Warning: these figures indicate the number of cases found in the data file. They cannot be interpreted as summary statistics of the population of interest.***# ea100ak: Anser om kommunal service: Tandvård**

Information [Type= discrete] [Format=numeric] [Range= 1-99] [Missing=* /96]

Statistics [NW/ W] [Valid=18872 /-] [Invalid=73382 /-]

Literal question
 1992-1997 (Väst): "Vad anser du om servicen i din kommun på följande områden?"
 1998-2007 (Väst): "Vad anser du om servicen i den kommun där du bor på följande områden?"
 2008- (Väst): "Vad anser du om servicen i den kommun där du bor på följande områden?"

Notes 2011-

Value	Label	Cases	Percentage
1	Mycket nöjd	4343	23.0%
2	Ganska nöjd	7026	37.2%
3	Varken nöjd eller missnöjd	2327	12.3%
4	Ganska missnöjd	552	2.9%
5	Mycket missnöjd	293	1.6%
6	Ingen uppfattning	3491	18.5%
95	Ej tillämplig	0	
97	Ej svar - del av frågan	364	1.9%
98	Dubbelkryss	19	0.1%
99	Ej svar - hela frågan	457	2.4%
96	Frågan ej ställd	0	
Sysmiss		73382	

*Warning: these figures indicate the number of cases found in the data file. They cannot be interpreted as summary statistics of the population of interest.***# ea100al: Anser om kommunal service: Miljöarbete**

Information [Type= discrete] [Format=numeric] [Range= 1-99] [Missing=* /96]

Statistics [NW/ W] [Valid=9320 /-] [Invalid=82934 /-]

Literal question
 1992-1997 (Väst): "Vad anser du om servicen i din kommun på följande områden?"
 1998-2007 (Väst): "Vad anser du om servicen i den kommun där du bor på följande områden?"
 2008- (Väst): "Vad anser du om servicen i den kommun där du bor på följande områden?"

Notes 2011-2013

Value	Label	Cases	Percentage
1	Mycket nöjd	204	2.2%

ea100a: Anser om kommunal service: Miljöarbete

Value	Label	Cases	Percentage
2	Ganska nöjd	1619	17.4%
3	Varken nöjd eller missnöjd	2784	29.9%
4	Ganska missnöjd	544	5.8%
5	Mycket missnöjd	198	2.1%
6	Ingen uppfattning	3464	37.2%
95	Ej tillämplig	0	
97	Ej svar - del av frågan	282	3.0%
98	Dubbelkryss	4	0.0%
99	Ej svar - hela frågan	221	2.4%
96	Frågan ej ställd	0	
Sysmiss		82934	

Warning: these figures indicate the number of cases found in the data file. They cannot be interpreted as summary statistics of the population of interest.

ea900a: Förslag: Minska den offentliga sektorn

Information	[Type= discrete] [Format=numeric] [Range= 1-99] [Missing=*/96]
Statistics [NW/ W]	[Valid=92254 /-] [Invalid=0 /-]
Literal question	Vilken är din åsikt om följande förslag? - Minska den offentliga sektorn
Notes	1992-

Value	Label	Cases	Percentage
1	Mycket bra förslag	8067	8.7%
2	Ganska bra förslag	14639	15.9%
3	Varken bra eller dåligt förslag	23128	25.1%
4	Ganska dåligt förslag	20199	21.9%
5	Mycket dåligt förslag	18094	19.6%
97	Ej svar - del av frågan	4925	5.3%
98	Dubbelkryss	31	0.0%
99	Ej svar - hela frågan	3171	3.4%
96	Frågan ej ställd	0	

Warning: these figures indicate the number of cases found in the data file. They cannot be interpreted as summary statistics of the population of interest.

ec10a: Anser viktig för utvecklingen i Västra Götaland: Bank- och försäkringsväsende

Information	[Type= continuous] [Format=numeric] [Range= 1-99] [Missing=*/96]
Statistics [NW/ W]	[Valid=25639 /-] [Invalid=66615 /-]
Literal question	2003 (Väst: enbart ställd i Göteborg+Göteborgsregionen): "Hur viktiga anser du att följande verksamheter är för den framtida utvecklingen i Göteborg och Göteborgsregionen?" 2004- (Väst): "Hur viktiga anser du att följande verksamheter är för den framtida utvecklingen i Västra Götaland?"
Notes	2003-2010

Value	Label	Cases	Percentage
1	Mycket viktigt	6520	25.4%
2	Ganska viktigt	10130	39.5%
3	Inte särskilt viktigt	3230	12.6%
4	Inte alls viktigt	473	1.8%
5	Ingen uppfattning	3653	14.2%
97	Ej svar - del av fråga	605	2.4%
98	Dubbelkryss	6	0.0%
99	Ej svar - hela frågan	1022	4.0%

# ec10a: Anser viktig för utvecklingen i Västra Götaland: Bank- och försäkringsväsende			
Value	Label	Cases	Percentage
96	Frågan ej ställd	1715	
<i>Warning: these figures indicate the number of cases found in the data file. They cannot be interpreted as summary statistics of the population of interest.</i>			
# ec10b: Anser viktig för utvecklingen i Västra Götaland: Bil-/fordonsindustri			
Information	[Type= continuous] [Format=numeric] [Range= 1-99] [Missing=*/96]		
Statistics [NW/ W]	[Valid=28790 /-] [Invalid=63464 /-]		
Literal question	2003 (Väst: enbart ställd i Göteborg+Göteborgsregionen): "Hur viktiga anser du att följande verksamheter är för den framtida utvecklingen i Göteborg och Göteborgsregionen?" 2004- (Väst): "Hur viktiga anser du att följande verksamheter är för den framtida utvecklingen i Västra Götaland?"		
Notes	2003-2009		
Value	Label	Cases	Percentage
1	Mycket viktigt	13774	47.8%
2	Ganska viktigt	8318	28.9%
3	Inte särskilt viktigt	2013	7.0%
4	Inte alls viktigt	394	1.4%
5	Ingen uppfattning	2715	9.4%
97	Ej svar - del av fråga	437	1.5%
98	Dubbelkryss	18	0.1%
99	Ej svar - hela frågan	1121	3.9%
96	Frågan ej ställd	1715	
<i>Warning: these figures indicate the number of cases found in the data file. They cannot be interpreted as summary statistics of the population of interest.</i>			
# ec10c: Anser viktig för utvecklingen i Västra Götaland: Detaljhandel			
Information	[Type= continuous] [Format=numeric] [Range= 1-99] [Missing=*/96]		
Statistics [NW/ W]	[Valid=28790 /-] [Invalid=63464 /-]		
Literal question	2003 (Väst: enbart ställd i Göteborg+Göteborgsregionen): "Hur viktiga anser du att följande verksamheter är för den framtida utvecklingen i Göteborg och Göteborgsregionen?" 2004- (Väst): "Hur viktiga anser du att följande verksamheter är för den framtida utvecklingen i Västra Götaland?"		
Notes	2010-2011		
Value	Label	Cases	Percentage
1	Mycket viktigt	10096	35.1%
2	Ganska viktigt	11661	40.5%
3	Inte särskilt viktigt	2313	8.0%
4	Inte alls viktigt	244	0.8%
5	Ingen uppfattning	2750	9.6%
97	Ej svar - del av fråga	564	2.0%
98	Dubbelkryss	41	0.1%
99	Ej svar - hela frågan	1121	3.9%
96	Frågan ej ställd	1715	
<i>Warning: these figures indicate the number of cases found in the data file. They cannot be interpreted as summary statistics of the population of interest.</i>			
# ec10d: Anser viktig för utvecklingen i Västra Götaland: Högre utbildning/forskning			
Information	[Type= continuous] [Format=numeric] [Range= 1-99] [Missing=*/96]		
Statistics [NW/ W]	[Valid=28790 /-] [Invalid=63464 /-]		
Literal question	2003 (Väst: enbart ställd i Göteborg+Göteborgsregionen): "Hur viktiga anser du att följande verksamheter är för den framtida utvecklingen i Göteborg och Göteborgsregionen?" 2004- (Väst): "Hur viktiga anser du att följande verksamheter är för den framtida utvecklingen i Västra Götaland?"		

ec10d: Anser viktig för utvecklingen i Västra Götaland: Högre utbildning/forskning

Notes 2003-2011

Value	Label	Cases	Percentage
1	Mycket viktigt	15025	52.2%
2	Ganska viktigt	8344	29.0%
3	Inte särskilt viktigt	1163	4.0%
4	Inte alls viktigt	185	0.6%
5	Ingen uppfattning	2449	8.5%
97	Ej svar - del av fråga	472	1.6%
98	Dubbelkryss	31	0.1%
99	Ej svar - hela frågan	1121	3.9%
96	Frågan ej ställd	1715	

Warning: these figures indicate the number of cases found in the data file. They cannot be interpreted as summary statistics of the population of interest.

ec10e: Anser viktig för utvecklingen i Västra Götaland: Idrott

Information [Type= continuous] [Format=numeric] [Range= 1-99] [Missing=*/96]

Statistics [NW/ W] [Valid=1939 /-] [Invalid=90315 /-]

Literal question 2003 (Väst: enbart ställd i Göteborg+Göteborgsregionen): "Hur viktiga anser du att följande verksamheter är för den framtida utvecklingen i Göteborg och Göteborgsregionen?"
2004- (Väst): "Hur viktiga anser du att följande verksamheter är för den framtida utvecklingen i Västra Götaland?"

Notes 2003-2011

Value	Label	Cases	Percentage
1	Mycket viktigt	449	23.2%
2	Ganska viktigt	783	40.4%
3	Inte särskilt viktigt	352	18.2%
4	Inte alls viktigt	83	4.3%
5	Ingen uppfattning	156	8.0%
97	Ej svar - del av fråga	28	1.4%
98	Dubbelkryss	2	0.1%
99	Ej svar - hela frågan	86	4.4%
96	Frågan ej ställd	1715	

Warning: these figures indicate the number of cases found in the data file. They cannot be interpreted as summary statistics of the population of interest.

# ec10f: Anser viktig för utvecklingen i Västra Götaland: Informationsteknologi			
Information	[Type= continuous] [Format=numeric] [Range= 1-99] [Missing=*/96]		
Statistics [NW/ W]	[Valid=28790 /-] [Invalid=63464 /-]		
Literal question	2003 (Väst: enbart ställd i Göteborg+Göteborgsregionen): "Hur viktiga anser du att följande verksamheter är för den framtida utvecklingen i Göteborg och Göteborgsregionen?" 2004- (Väst): "Hur viktiga anser du att följande verksamheter är för den framtida utvecklingen i Västra Götaland?"		
Notes	2003		
Value	Label	Cases	Percentage
1	Mycket viktigt	9412	32.7%
2	Ganska viktigt	10051	34.9%
3	Inte särskilt viktigt	2782	9.7%
4	Inte alls viktigt	346	1.2%
5	Ingen uppfattning	4311	15.0%
97	Ej svar - del av fråga	740	2.6%
98	Dubbelkryss	27	0.1%
99	Ej svar - hela frågan	1121	3.9%
96	Frågan ej ställd	1715	
<i>Warning: these figures indicate the number of cases found in the data file. They cannot be interpreted as summary statistics of the population of interest.</i>			
# ec10g: Anser viktig för utvecklingen i Västra Götaland: Kultur, nöjesliv och evenemang			
Information	[Type= continuous] [Format=numeric] [Range= 1-99] [Missing=*/96]		
Statistics [NW/ W]	[Valid=15755 /-] [Invalid=76499 /-]		
Literal question	2003 (Väst: enbart ställd i Göteborg+Göteborgsregionen): "Hur viktiga anser du att följande verksamheter är för den framtida utvecklingen i Göteborg och Göteborgsregionen?" 2004- (Väst): "Hur viktiga anser du att följande verksamheter är för den framtida utvecklingen i Västra Götaland?"		
Notes	2003-2007		
Value	Label	Cases	Percentage
1	Mycket viktigt	4543	28.8%
2	Ganska viktigt	6849	43.5%
3	Inte särskilt viktigt	1849	11.7%
4	Inte alls viktigt	290	1.8%
5	Ingen uppfattning	1245	7.9%
97	Ej svar - del av fråga	293	1.9%
98	Dubbelkryss	18	0.1%
99	Ej svar - hela frågan	668	4.2%
96	Frågan ej ställd	1715	
<i>Warning: these figures indicate the number of cases found in the data file. They cannot be interpreted as summary statistics of the population of interest.</i>			
# ec10h: Anser viktig för utvecklingen i Västra Götaland: Livsmedelsindustri			
Information	[Type= continuous] [Format=numeric] [Range= 1-99] [Missing=*/96]		
Statistics [NW/ W]	[Valid=28790 /-] [Invalid=63464 /-]		
Literal question	2003 (Väst: enbart ställd i Göteborg+Göteborgsregionen): "Hur viktiga anser du att följande verksamheter är för den framtida utvecklingen i Göteborg och Göteborgsregionen?" 2004- (Väst): "Hur viktiga anser du att följande verksamheter är för den framtida utvecklingen i Västra Götaland?"		
Notes	2003-2011		
Value	Label	Cases	Percentage
1	Mycket viktigt	8715	30.3%
2	Ganska viktigt	11859	41.2%

ec10h: Anser viktig för utvecklingen i Västra Götaland: Livsmedelsindustri

Value	Label	Cases	Percentage
3	Inte särskilt viktigt	3318	11.5%
4	Inte alls viktigt	266	0.9%
5	Ingen uppfattning	2932	10.2%
97	Ej svar - del av fråga	554	1.9%
98	Dubbelkryss	25	0.1%
99	Ej svar - hela frågan	1121	3.9%
96	Frågan ej ställd	1715	

Warning: these figures indicate the number of cases found in the data file. They cannot be interpreted as summary statistics of the population of interest.

ec10i: Anser viktig för utvecklingen i Västra Götaland: Medicinsk industri

Information	[Type= continuous] [Format=numeric] [Range= 1-99] [Missing=*/96]
Statistics [NW/ W]	[Valid=28790 /-] [Invalid=63464 /-]
Literal question	2003 (Väst: enbart ställd i Göteborg+Göteborgsregionen): "Hur viktiga anser du att följande verksamheter är för den framtida utvecklingen i Göteborg och Göteborgsregionen?" 2004- (Väst): "Hur viktiga anser du att följande verksamheter är för den framtida utvecklingen i Västra Götaland?"
Notes	2003-2011

Value	Label	Cases	Percentage
1	Mycket viktigt	11598	40.3%
2	Ganska viktigt	9608	33.4%
3	Inte särskilt viktigt	2343	8.1%
4	Inte alls viktigt	300	1.0%
5	Ingen uppfattning	3280	11.4%
97	Ej svar - del av fråga	521	1.8%
98	Dubbelkryss	19	0.1%
99	Ej svar - hela frågan	1121	3.9%
96	Frågan ej ställd	1715	

Warning: these figures indicate the number of cases found in the data file. They cannot be interpreted as summary statistics of the population of interest.

ec10j: Anser viktig för utvecklingen i Västra Götaland: Press/radio/TV

Information	[Type= continuous] [Format=numeric] [Range= 1-99] [Missing=*/96]
Statistics [NW/ W]	[Valid=28790 /-] [Invalid=63464 /-]
Literal question	2003 (Väst: enbart ställd i Göteborg+Göteborgsregionen): "Hur viktiga anser du att följande verksamheter är för den framtida utvecklingen i Göteborg och Göteborgsregionen?" 2004- (Väst): "Hur viktiga anser du att följande verksamheter är för den framtida utvecklingen i Västra Götaland?"
Notes	2003-2011

Value	Label	Cases	Percentage
1	Mycket viktigt	7761	27.0%
2	Ganska viktigt	12063	41.9%
3	Inte särskilt viktigt	4166	14.5%
4	Inte alls viktigt	520	1.8%
5	Ingen uppfattning	2562	8.9%
97	Ej svar - del av fråga	570	2.0%
98	Dubbelkryss	27	0.1%
99	Ej svar - hela frågan	1121	3.9%
96	Frågan ej ställd	1715	

Warning: these figures indicate the number of cases found in the data file. They cannot be interpreted as summary statistics of the population of interest.

# ec10k: Anser viktig för utvecklingen i Västra Götaland: Miljöindustri			
Information	[Type= continuous] [Format=numeric] [Range= 1-99] [Missing=*/96]		
Statistics [NW/ W]	[Valid=28790 /-] [Invalid=63464 /-]		
Literal question	2003 (Väst: enbart ställd i Göteborg+Göteborgsregionen): "Hur viktiga anser du att följande verksamheter är för den framtida utvecklingen i Göteborg och Göteborgsregionen?" 2004- (Väst): "Hur viktiga anser du att följande verksamheter är för den framtida utvecklingen i Västra Götaland?"		
Notes	2003-2011		
Value	Label	Cases	Percentage
1	Mycket viktigt	11059	38.4%
2	Ganska viktigt	9874	34.3%
3	Inte särskilt viktigt	2497	8.7%
4	Inte alls viktigt	364	1.3%
5	Ingen uppfattning	3225	11.2%
97	Ej svar - del av fråga	614	2.1%
98	Dubbelkryss	36	0.1%
99	Ej svar - hela frågan	1121	3.9%
96	Frågan ej ställd	1715	
<i>Warning: these figures indicate the number of cases found in the data file. They cannot be interpreted as summary statistics of the population of interest.</i>			
# ec10l: Anser viktig för utvecklingen i Västra Götaland: Offentlig service			
Information	[Type= continuous] [Format=numeric] [Range= 1-99] [Missing=*/96]		
Statistics [NW/ W]	[Valid=28790 /-] [Invalid=63464 /-]		
Literal question	2003 (Väst: enbart ställd i Göteborg+Göteborgsregionen): "Hur viktiga anser du att följande verksamheter är för den framtida utvecklingen i Göteborg och Göteborgsregionen?" 2004- (Väst): "Hur viktiga anser du att följande verksamheter är för den framtida utvecklingen i Västra Götaland?"		
Notes	2003-2011		
Value	Label	Cases	Percentage
1	Mycket viktigt	12517	43.5%
2	Ganska viktigt	10089	35.0%
3	Inte särskilt viktigt	1890	6.6%
4	Inte alls viktigt	235	0.8%
5	Ingen uppfattning	2411	8.4%
97	Ej svar - del av fråga	503	1.7%
98	Dubbelkryss	24	0.1%
99	Ej svar - hela frågan	1121	3.9%
96	Frågan ej ställd	1715	
<i>Warning: these figures indicate the number of cases found in the data file. They cannot be interpreted as summary statistics of the population of interest.</i>			
# ec10m: Anser viktig för utvecklingen i Västra Götaland: Hamn och sjöfart			
Information	[Type= continuous] [Format=numeric] [Range= 1-99] [Missing=*/96]		
Statistics [NW/ W]	[Valid=28790 /-] [Invalid=63464 /-]		
Literal question	2003 (Väst: enbart ställd i Göteborg+Göteborgsregionen): "Hur viktiga anser du att följande verksamheter är för den framtida utvecklingen i Göteborg och Göteborgsregionen?" 2004- (Väst): "Hur viktiga anser du att följande verksamheter är för den framtida utvecklingen i Västra Götaland?"		
Notes	2003-2011		
Value	Label	Cases	Percentage
1	Mycket viktigt	11048	38.4%
2	Ganska viktigt	9248	32.1%

ec10m: Anser viktig för utvecklingen i Västra Götaland: Hamn och sjöfart

Value	Label	Cases	Percentage
3	Inte särskilt viktigt	2314	8.0%
4	Inte alls viktigt	671	2.3%
5	Ingen uppfattning	3792	13.2%
97	Ej svar - del av fråga	571	2.0%
98	Dubbelkryss	25	0.1%
99	Ej svar - hela frågan	1121	3.9%
96	Frågan ej ställd	1715	

Warning: these figures indicate the number of cases found in the data file. They cannot be interpreted as summary statistics of the population of interest.

ec10n: Anser viktig för utvecklingen i Västra Götaland: Transporter

Information	[Type= continuous] [Format=numeric] [Range= 1-99] [Missing=*/96]
Statistics [NW/ W]	[Valid=28790 /-] [Invalid=63464 /-]
Literal question	2003 (Väst: enbart ställd i Göteborg+Göteborgsregionen): "Hur viktiga anser du att följande verksamheter är för den framtida utvecklingen i Göteborg och Göteborgsregionen?" 2004- (Väst): "Hur viktiga anser du att följande verksamheter är för den framtida utvecklingen i Västra Götaland?"
Notes	2003-2011

Value	Label	Cases	Percentage
1	Mycket viktigt	13256	46.0%
2	Ganska viktigt	9648	33.5%
3	Inte särskilt viktigt	1492	5.2%
4	Inte alls viktigt	186	0.6%
5	Ingen uppfattning	2526	8.8%
97	Ej svar - del av fråga	537	1.9%
98	Dubbelkryss	24	0.1%
99	Ej svar - hela frågan	1121	3.9%
96	Frågan ej ställd	1715	

Warning: these figures indicate the number of cases found in the data file. They cannot be interpreted as summary statistics of the population of interest.

ec10o: Anser viktig för utvecklingen i Västra Götaland: Verkstadsindustri

Information	[Type= continuous] [Format=numeric] [Range= 1-99] [Missing=*/96]
Statistics [NW/ W]	[Valid=28790 /-] [Invalid=63464 /-]
Literal question	2003 (Väst: enbart ställd i Göteborg+Göteborgsregionen): "Hur viktiga anser du att följande verksamheter är för den framtida utvecklingen i Göteborg och Göteborgsregionen?" 2004- (Väst): "Hur viktiga anser du att följande verksamheter är för den framtida utvecklingen i Västra Götaland?"
Notes	2003-2011

Value	Label	Cases	Percentage
1	Mycket viktigt	12180	42.3%
2	Ganska viktigt	9675	33.6%
3	Inte särskilt viktigt	2087	7.2%
4	Inte alls viktigt	253	0.9%
5	Ingen uppfattning	2983	10.4%
97	Ej svar - del av fråga	487	1.7%
98	Dubbelkryss	4	0.0%
99	Ej svar - hela frågan	1121	3.9%
96	Frågan ej ställd	1715	

Warning: these figures indicate the number of cases found in the data file. They cannot be interpreted as summary statistics of the population of interest.

# ec10p: Anser viktig för utvecklingen i Västra Götaland: Elitidrott			
Information	[Type= continuous] [Format=numeric] [Range= 1-99] [Missing=*]		
Statistics [NW/ W]	[Valid=26851 /-] [Invalid=65403 /-]		
Literal question	2003 (Väst: enbart ställd i Göteborg+Göteborgsregionen): "Hur viktiga anser du att följande verksamheter är för den framtida utvecklingen i Göteborg och Göteborgsregionen?" 2004- (Väst): "Hur viktiga anser du att följande verksamheter är för den framtida utvecklingen i Västra Götaland?"		
Notes	2004-2011		
Value	Label	Cases	Percentage
1	Mycket viktigt	3932	14.6%
2	Ganska viktigt	8326	31.0%
3	Inte särskilt viktigt	7290	27.1%
4	Inte alls viktigt	2415	9.0%
5	Ingen uppfattning	3267	12.2%
96	Frågan ej ställd	0	
97	Ej svar - del av fråga	550	2.0%
98	Dubbelkruss	36	0.1%
99	Ej svar - hela frågan	1035	3.9%
<i>Warning: these figures indicate the number of cases found in the data file. They cannot be interpreted as summary statistics of the population of interest.</i>			
# ec10q: Anser viktig för utvecklingen i Västra Götaland: Fritidsmiljö			
Information	[Type= continuous] [Format=numeric] [Range= 1-99] [Missing=*]		
Statistics [NW/ W]	[Valid=26851 /-] [Invalid=65403 /-]		
Literal question	2003 (Väst: enbart ställd i Göteborg+Göteborgsregionen): "Hur viktiga anser du att följande verksamheter är för den framtida utvecklingen i Göteborg och Göteborgsregionen?" 2004- (Väst): "Hur viktiga anser du att följande verksamheter är för den framtida utvecklingen i Västra Götaland?"		
Notes	2004-2011		
Value	Label	Cases	Percentage
1	Mycket viktigt	9020	33.6%
2	Ganska viktigt	11662	43.4%
3	Inte särskilt viktigt	1952	7.3%
4	Inte alls viktigt	273	1.0%
5	Ingen uppfattning	2346	8.7%
96	Frågan ej ställd	0	
97	Ej svar - del av fråga	520	1.9%
98	Dubbelkruss	43	0.2%
99	Ej svar - hela frågan	1035	3.9%
<i>Warning: these figures indicate the number of cases found in the data file. They cannot be interpreted as summary statistics of the population of interest.</i>			
# ec10r: Anser viktig för utvecklingen i Västra Götaland: Turism			
Information	[Type= continuous] [Format=numeric] [Range= 1-99] [Missing=*]		
Statistics [NW/ W]	[Valid=26851 /-] [Invalid=65403 /-]		
Literal question	2003 (Väst: enbart ställd i Göteborg+Göteborgsregionen): "Hur viktiga anser du att följande verksamheter är för den framtida utvecklingen i Göteborg och Göteborgsregionen?" 2004- (Väst): "Hur viktiga anser du att följande verksamheter är för den framtida utvecklingen i Västra Götaland?"		
Notes	2004-2011		
Value	Label	Cases	Percentage
1	Mycket viktigt	11656	43.4%
2	Ganska viktigt	9648	35.9%

# ec10r: Anser viktigt för utvecklingen i Västra Götaland: Turism			
Value	Label	Cases	Percentage
3	Inte särskilt viktigt	1788	6.7%
4	Inte alls viktigt	306	1.1%
5	Ingen uppfattning	1950	7.3%
96	Frågan ej ställd	0	
97	Ej svar - del av fråga	448	1.7%
98	Dubbelkruss	20	0.1%
99	Ej svar - hela frågan	1035	3.9%
<i>Warning: these figures indicate the number of cases found in the data file. They cannot be interpreted as summary statistics of the population of interest.</i>			
# ec10s: Anser viktigt för utvecklingen i Västra Götaland: Filmindustri			
Information	[Type= continuous] [Format=numeric] [Range= 1-99] [Missing=*]		
Statistics [NW/ W]	[Valid=13375 /-] [Invalid=78879 /-]		
Literal question	2003 (Väst: enbart ställd i Göteborg+Göteborgsregionen): "Hur viktiga anser du att följande verksamheter är för den framtida utvecklingen i Göteborg och Göteborgsregionen?" 2004- (Väst): "Hur viktiga anser du att följande verksamheter är för den framtida utvecklingen i Västra Götaland?"		
Notes	2006-2009		
Value	Label	Cases	Percentage
1	Mycket viktigt	1258	9.4%
2	Ganska viktigt	3440	25.7%
3	Inte särskilt viktigt	4506	33.7%
4	Inte alls viktigt	1386	10.4%
5	Ingen uppfattning	1935	14.5%
96	Frågan ej ställd	0	
97	Ej svar - del av fråga	343	2.6%
98	Dubbelkruss	26	0.2%
99	Ej svar - hela frågan	481	3.6%
<i>Warning: these figures indicate the number of cases found in the data file. They cannot be interpreted as summary statistics of the population of interest.</i>			
# ec10t: Anser viktigt för utvecklingen i Västra Götaland: Kultur			
Information	[Type= continuous] [Format=numeric] [Range= 1-99] [Missing=*/96]		
Statistics [NW/ W]	[Valid=13035 /-] [Invalid=79219 /-]		
Literal question	2003 (Väst: enbart ställd i Göteborg+Göteborgsregionen): "Hur viktiga anser du att följande verksamheter är för den framtida utvecklingen i Göteborg och Göteborgsregionen?" 2004- (Väst): "Hur viktiga anser du att följande verksamheter är för den framtida utvecklingen i Västra Götaland?"		
Notes	2008-2011		
Value	Label	Cases	Percentage
1	Mycket viktigt	3366	25.8%
2	Ganska viktigt	4943	37.9%
3	Inte särskilt viktigt	2318	17.8%
4	Inte alls viktigt	564	4.3%
5	Ingen uppfattning	1145	8.8%
97	Ej svar - del av fråga	232	1.8%
98	Dubbelkruss	14	0.1%
99	Ej svar - hela frågan	453	3.5%
96	Frågan ej ställd	0	
<i>Warning: these figures indicate the number of cases found in the data file. They cannot be interpreted as summary statistics of the population of interest.</i>			

# ec10u: Anser viktig för utvecklingen i Västra Götaland: Nöjesliv och evenemang			
Information	[Type= continuous] [Format=numeric] [Range= 1-99] [Missing=* /96]		
Statistics [NW/ W]	[Valid=13035 /-] [Invalid=79219 /-]		
Literal question	2003 (Väst: enbart ställd i Göteborg+Göteborgsregionen): "Hur viktiga anser du att följande verksamheter är för den framtida utvecklingen i Göteborg och Göteborgsregionen?" 2004- (Väst): "Hur viktiga anser du att följande verksamheter är för den framtida utvecklingen i Västra Götaland?"		
Notes	2008-2011		
Value	Label	Cases	Percentage
1	Mycket viktigt	3082	23.6%
2	Ganska viktigt	5855	44.9%
3	Inte särskilt viktigt	2068	15.9%
4	Inte alls viktigt	288	2.2%
5	Ingen uppfattning	1032	7.9%
97	Ej svar - del av fråga	249	1.9%
98	Dubbelkryss	8	0.1%
99	Ej svar - hela frågan	453	3.5%
96	Frågan ej ställd	0	
<i>Warning: these figures indicate the number of cases found in the data file. They cannot be interpreted as summary statistics of the population of interest.</i>			
# ec10v: Anser viktig för utvecklingen i Västra Götaland: Musikindustri			
Information	[Type= discrete] [Format=numeric] [Range= 1-99] [Missing=* /96]		
Statistics [NW/ W]	[Valid=3276 /-] [Invalid=88978 /-]		
Literal question	2003 (Väst: enbart ställd i Göteborg+Göteborgsregionen): "Hur viktiga anser du att följande verksamheter är för den framtida utvecklingen i Göteborg och Göteborgsregionen?" 2004- (Väst): "Hur viktiga anser du att följande verksamheter är för den framtida utvecklingen i Västra Götaland?"		
Notes	2010		
Value	Label	Cases	Percentage
1	Mycket viktigt	434	13.2%
2	Ganska viktigt	992	30.3%
3	Inte särskilt viktigt	961	29.3%
4	Inte alls viktigt	205	6.3%
5	Ingen uppfattning	455	13.9%
97	Ej svar - del av fråga	83	2.5%
98	Dubbelkryss	2	0.1%
99	Ej svar - hela frågan	144	4.4%
96	Frågan ej ställd	0	
Sysmiss		88978	
<i>Warning: these figures indicate the number of cases found in the data file. They cannot be interpreted as summary statistics of the population of interest.</i>			
# ec10w: Anser viktig för utvecklingen i Västra Götaland: Skogs-/pappersindustri			
Information	[Type= discrete] [Format=numeric] [Range= 1-99] [Missing=* /96]		
Statistics [NW/ W]	[Valid=3276 /-] [Invalid=88978 /-]		
Literal question	2003 (Väst: enbart ställd i Göteborg+Göteborgsregionen): "Hur viktiga anser du att följande verksamheter är för den framtida utvecklingen i Göteborg och Göteborgsregionen?" 2004- (Väst): "Hur viktiga anser du att följande verksamheter är för den framtida utvecklingen i Västra Götaland?"		
Notes	2010		
Value	Label	Cases	Percentage
1	Mycket viktigt	589	18.0%

ec10w: Anser viktigt för utvecklingen i Västra Götaland: Skogs-/pappersindustri

Value	Label	Cases	Percentage
2	Ganska viktigt	1012	30.9%
3	Inte särskilt viktigt	753	23.0%
4	Inte alls viktigt	192	5.9%
5	Ingen uppfattning	507	15.5%
97	Ej svar - del av fråga	78	2.4%
98	Dubbelkryss	1	0.0%
99	Ej svar - hela frågan	144	4.4%
96	Frågan ej ställd	0	
Systemmiss		88978	

Warning: these figures indicate the number of cases found in the data file. They cannot be interpreted as summary statistics of the population of interest.

ec10x: Anser viktig för utvecklingen i Västra Götaland: Bankväsende

Information	[Type= discrete] [Format=numeric] [Range= 1-99] [Missing=* /96]
Statistics [NW/ W]	[Valid=3151 /-] [Invalid=89103 /-]
Literal question	2003 (Väst: enbart ställd i Göteborg+Göteborgsregionen): "Hur viktiga anser du att följande verksamheter är för den framtida utvecklingen i Göteborg och Göteborgsregionen?" 2004- (Väst): "Hur viktiga anser du att följande verksamheter är för den framtida utvecklingen i Västra Götaland?"
Notes	2011

Value	Label	Cases	Percentage
1	Mycket viktigt	810	25.7%
2	Ganska viktigt	1319	41.9%
3	Inte särskilt viktigt	382	12.1%
4	Inte alls viktigt	66	2.1%
5	Ingen uppfattning	418	13.3%
97	Ej svar - del av fråga	56	1.8%
98	Dubbelkryss	1	0.0%
99	Ej svar - hela frågan	99	3.1%
96	Frågan ej ställd	0	
Systemmiss		89103	

Warning: these figures indicate the number of cases found in the data file. They cannot be interpreted as summary statistics of the population of interest.

ee901d: Åsikt om trafikåtgärd: Bygga ut kollektivtrafiken

Information	[Type= discrete] [Format=numeric] [Range= 1-99] [Missing=* /96]
Statistics [NW/ W]	[Valid=27742 /-] [Invalid=64512 /-]
Literal question	Vilken är din åsikt om följande beslutade trafikåtgärder?
Notes	2011-

Value	Label	Cases	Percentage
1	Mycket bra förslag	11758	42.4%
2	Ganska bra förslag	7898	28.5%
3	Varken bra eller dåligt förslag	2894	10.4%
4	Ganska dåligt förslag	340	1.2%
5	Mycket dåligt förslag	237	0.9%
6		3417	12.3%
97	Ej svar - del av fråga	376	1.4%
98	Dubbelkryss	9	0.0%
99	Ej svar - hela frågan	813	2.9%

ee901d: Åsikt om trafikåtgärd: Bygga ut kollektivtrafiken

Value	Label	Cases	Percentage
96	Frågan ej ställd	0	
Sysmiss		64512	

Warning: these figures indicate the number of cases found in the data file. They cannot be interpreted as summary statistics of the population of interest.

ee901f: Åsikt om trafikåtgärd: Trängselskatt i Göteborg

Information	[Type= discrete] [Format=numeric] [Range= 1-99] [Missing=* /96]
Statistics [NW/ W]	[Valid=36229 /-] [Invalid=56025 /-]
Literal question	Vilken är din åsikt om följande beslutade trafikåtgärder?
Notes	2011-

Value	Label	Cases	Percentage
1	Mycket bra förslag	3345	9.2%
2	Ganska bra förslag	5146	14.2%
3	Varken bra eller döligen förslag	4973	13.7%
4	Ganska dåligt förslag	4308	11.9%
5	Mycket dåligt förslag	10269	28.3%
6		6480	17.9%
97	Ej svar - del av fråga	452	1.2%
98	Dubbelkryss	19	0.1%
99	Ej svar - hela frågan	1237	3.4%
96	Frågan ej ställd	0	
Sysmiss		56025	

Warning: these figures indicate the number of cases found in the data file. They cannot be interpreted as summary statistics of the population of interest.

ee901g: Åsikt om trafikåtgärd: Bygga ut hela E20 till motorväg

Information	[Type= discrete] [Format=numeric] [Range= 1-99] [Missing=* /96]
Statistics [NW/ W]	[Valid=36229 /-] [Invalid=56025 /-]
Literal question	Vilken är din åsikt om följande beslutade trafikåtgärder?
Notes	2011-

Value	Label	Cases	Percentage
1	Mycket bra förslag	14812	40.9%
2	Ganska bra förslag	8019	22.1%
3	Varken bra eller dåligt förslag	3300	9.1%
4	Ganska dåligt förslag	1202	3.3%
5	Mycket dåligt förslag	665	1.8%
6		6494	17.9%
97	Ej svar - del av fråga	472	1.3%
98	Dubbelkryss	12	0.0%
99	Ej svar - hela frågan	1253	3.5%
96	Frågan ej ställd	0	
Sysmiss		56025	

Warning: these figures indicate the number of cases found in the data file. They cannot be interpreted as summary statistics of the population of interest.

ee901i: Åsikt om trafikåtgärd: Västlänken (tågtunnel under Göteborg)

Information	[Type= discrete] [Format=numeric] [Range= 1-99] [Missing=* /96]
Statistics [NW/ W]	[Valid=39505 /-] [Invalid=52749 /-]
Literal question	Vilken är din åsikt om följande beslutade trafikåtgärder?

ee901i: Åsikt om trafikåtgärd: Västlänken (tågtunnel under Göteborg)

Notes	2010-		
Value	Label	Cases	Percentage
1	Mycket bra förslag	5103	12.9%
2	Ganska bra förslag	6644	16.8%
3	Varken bra eller dåligt förslag	4027	10.2%
4	Ganska dåligt förslag	2596	6.6%
5	Mycket dåligt förslag	5633	14.3%
6	Ingen uppfattning	13593	34.4%
97	Ej svar - del av frågan	525	1.3%
98	Dubbelkryss	26	0.1%
99	Ej svar - hela frågan	1358	3.4%
96	Frågan ej ställd	0	
Sysmiss		52749	

Warning: these figures indicate the number of cases found in the data file. They cannot be interpreted as summary statistics of the population of interest.

ee901n: Åsikt om trafikåtgärd: Bygga dubbelspår för tåg mellan Göteborg och Borås

Information	[Type= discrete] [Format=numeric] [Range= 1-99] [Missing=*]		
Statistics [NW/ W]	[Valid=33078 /-] [Invalid=59176 /-]		
Literal question	Vilken är din åsikt om följande beslutade trafikåtgärder?		
Notes	2012-		
Value	Label	Cases	Percentage
1	Mycket bra förslag	8417	25.4%
2	Ganska bra förslag	7391	22.3%
3	Varken bra eller dåligt förslag	3126	9.5%
4	Ganska dåligt förslag	489	1.5%
5	Mycket dåligt förslag	558	1.7%
6		11442	34.6%
96	Frågan ej ställd	0	
97	Ej svar - del av fråga	500	1.5%
98	Dubbelkryss	10	0.0%
99	Ej svar - hela frågan	1145	3.5%
Sysmiss		59176	

Warning: these figures indicate the number of cases found in the data file. They cannot be interpreted as summary statistics of the population of interest.

ee901o: Åsikt om trafikåtgärd: Marieholmstunneln (ny älvttunnel)

Information	[Type= discrete] [Format=numeric] [Range= 1-99] [Missing=*/96]		
Statistics [NW/ W]	[Valid=33401 /-] [Invalid=58853 /-]		
Literal question	Vilken är din åsikt om följande beslutade trafikåtgärder?		
Notes	2011-		
Value	Label	Cases	Percentage
1	Mycket bra förslag	6967	20.9%
2	Ganska bra förslag	6483	19.4%
3	Varken bra eller dåligt förslag	2977	8.9%
4	Ganska dåligt förslag	632	1.9%
5	Mycket dåligt förslag	723	2.2%
6		13809	41.3%

ee901o: Åsikt om trafikåtgärd: Marieholmstunneln (ny älvttunnel)

Value	Label	Cases	Percentage
97	Ej svar - del av fråga	652	2.0%
98	Dubbelkryss	14	0.0%
99	Ej svar - hela frågan	1144	3.4%
96	Frågan ej ställd	0	
Sysmiss		58853	

Warning: these figures indicate the number of cases found in the data file. They cannot be interpreted as summary statistics of the population of interest.

ee901p: Åsikt om trafikåtgärd: Bygga snabbjärnväg mellan Oslo och Köpenhamn via Göteborg

Information	[Type= discrete] [Format=numeric] [Range= 1-99] [Missing=*]
Statistics [NW/ W]	[Valid=26909 /-] [Invalid=65345 /-]
Literal question	Vilken är din åsikt om följande beslutade trafikåtgärder?
Notes	2014-

Value	Label	Cases	Percentage
1	Mycket bra	9517	35.4%
2	Ganska bra	6037	22.4%
3	Varken bra eller dåligt	2714	10.1%
4	Ganska dåligt	799	3.0%
5	Mycket dåligt	830	3.1%
6	Ingen uppfattning	5618	20.9%
96	Frågan ej ställd	0	
97	Ej svar - del av fråga	408	1.5%
98	Dubbelkryss	9	0.0%
99	Ej svar - hela frågan	977	3.6%
Sysmiss		65345	

Warning: these figures indicate the number of cases found in the data file. They cannot be interpreted as summary statistics of the population of interest.

ee901q: Åsikt om trafikåtgärd: Bygga snabbjärnväg mellan Göteborg och Stockholm via Jönköping

Information	[Type= discrete] [Format=numeric] [Range= 1-99] [Missing=*]
Statistics [NW/ W]	[Valid=24009 /-] [Invalid=68245 /-]
Literal question	Vilken är din åsikt om följande beslutade trafikåtgärder?
Notes	2015-

Value	Label	Cases	Percentage
1	Mycket bra	7526	31.3%
2	Ganska bra	5107	21.3%
3	Varken bra eller dåligt	2732	11.4%
4	Ganska dåligt	1092	4.5%
5	Mycket dåligt	1438	6.0%
6	Ingen uppfattning	4874	20.3%
97	Ej svar - del av frågan	365	1.5%
98	Dubbelkryss	17	0.1%
99	Ej svar på hela frågan	858	3.6%
Sysmiss		68245	

Warning: these figures indicate the number of cases found in the data file. They cannot be interpreted as summary statistics of the population of interest.

ee910a: Påstående: Jag kommer i tid när jag använder kollektivtrafiken

Information	[Type= discrete] [Format=numeric] [Range= 1-99] [Missing=*]
--------------------	---

# ee910a: Påstående: Jag kommer i tid när jag använder kollektivtrafiken			
Statistics [NW/ W]	[Valid=26909 /-] [Invalid=65345 /-]		
Literal question	Vilken är din bedömning av följande när det gäller kollektivtrafiken i Västra Götaland?		
Notes	2014-		
Value	Label	Cases	Percentage
1	Helt riktigt	4088	15.2%
2	Delvis riktigt	9198	34.2%
3	Delvis felaktigt	3327	12.4%
4	Helt felaktigt	1468	5.5%
5	Ingen uppfattning	7431	27.6%
97	Ej svar - del av frågan	382	1.4%
98	Dubbelkryss	9	0.0%
99	Ej svar - hela frågan	1006	3.7%
Sysmiss		65345	
<i>Warning: these figures indicate the number of cases found in the data file. They cannot be interpreted as summary statistics of the population of interest.</i>			
# ee910b: Påstående: Det är krångligt att betala för min resa			
Information	[Type= discrete] [Format=numeric] [Range= 1-99] [Missing=*]		
Statistics [NW/ W]	[Valid=26909 /-] [Invalid=65345 /-]		
Literal question	Vilken är din bedömning av följande när det gäller kollektivtrafiken i Västra Götaland?		
Notes	2014-		
Value	Label	Cases	Percentage
1	Helt riktigt	4087	15.2%
2	Delvis riktigt	5174	19.2%
3	Delvis felaktigt	2966	11.0%
4	Helt felaktigt	7255	27.0%
5	Ingen uppfattning	5904	21.9%
97	Ej svar - del av frågan	501	1.9%
98	Dubbelkryss	16	0.1%
99	Ej svar - hela frågan	1006	3.7%
Sysmiss		65345	
<i>Warning: these figures indicate the number of cases found in the data file. They cannot be interpreted as summary statistics of the population of interest.</i>			
# ee910c: Påstående: Jag blir väl bemött av kollektivtrafikens personal			
Information	[Type= discrete] [Format=numeric] [Range= 1-99] [Missing=*]		
Statistics [NW/ W]	[Valid=26909 /-] [Invalid=65345 /-]		
Literal question	Vilken är din bedömning av följande när det gäller kollektivtrafiken i Västra Götaland?		
Notes	2014-		
Value	Label	Cases	Percentage
1	Helt riktigt	6436	23.9%
2	Delvis riktigt	8150	30.3%
3	Delvis felaktigt	2520	9.4%
4	Helt felaktigt	838	3.1%
5	Ingen uppfattning	7465	27.7%
97	Ej svar - del av frågan	474	1.8%
98	Dubbelkryss	20	0.1%

# ee910c: Påstående: Jag blir väl bemött av kollektivtrafikens personal			
Value	Label	Cases	Percentage
99	Ej svar - hela frågan	1006	3.7%
Sysmiss		65345	
<i>Warning: these figures indicate the number of cases found in the data file. They cannot be interpreted as summary statistics of the population of interest.</i>			
# ee910d: Påstående: Kollektivtrafiken är inte ett rimligt alternativ får mig i min vardag			
Information	[Type= discrete] [Format=numeric] [Range= 1-99] [Missing=*]		
Statistics [NW/ W]	[Valid=26909 /-] [Invalid=65345 /-]		
Literat question	Vilken är din bedömning av följande när det gäller kollektivtrafiken i Västra Götaland?		
Notes	2014-		
Value	Label	Cases	Percentage
1	Helt riktigt	7817	29.0%
2	Delvis riktigt	3835	14.3%
3	Delvis felaktigt	2696	10.0%
4	Helt felaktigt	6296	23.4%
5	Ingen uppfattning	4740	17.6%
97	Ej svar - del av frågan	499	1.9%
98	Dubbelkryss	20	0.1%
99	Ej svar - hela frågan	1006	3.7%
Sysmiss		65345	
<i>Warning: these figures indicate the number of cases found in the data file. They cannot be interpreted as summary statistics of the population of interest.</i>			
# ee910e: Påstående: Jag väljer kollektivtrafiken för att det är ett miljövänligt färdmedel			
Information	[Type= discrete] [Format=numeric] [Range= 1-99] [Missing=*]		
Statistics [NW/ W]	[Valid=26909 /-] [Invalid=65345 /-]		
Literat question	Vilken är din bedömning av följande när det gäller kollektivtrafiken i Västra Götaland?		
Notes	2014-		
Value	Label	Cases	Percentage
1	Helt riktigt	3811	14.2%
2	Delvis riktigt	6723	25.0%
3	Delvis felaktigt	2605	9.7%
4	Helt felaktigt	4554	16.9%
5	Ingen uppfattning	7618	28.3%
97	Ej svar - del av frågan	580	2.2%
98	Dubbelkryss	12	0.0%
99	Ej svar - hela frågan	1006	3.7%
Sysmiss		65345	
<i>Warning: these figures indicate the number of cases found in the data file. They cannot be interpreted as summary statistics of the population of interest.</i>			
# ea60a: Servicen fungerat i: Din kommun			
Information	[Type= discrete] [Format=numeric] [Range= 0-99] [Missing=*]		
Statistics [NW/ W]	[Valid=82113 /-] [Invalid=10141 /-]		
Literat question	Allmänt sett, hur tycker du att servicen har fungerat de senaste 12 månaderna i:		
Notes	1998-		
Value	Label	Cases	Percentage
0	0=Ej svar - del av frågan	0	

ea60a: Servicen fungerat i: Din kommun

Value	Label	Cases	Percentage
1	Mycket bra	4143	5.0%
2	Ganska bra	31956	38.9%
3	Varken bra eller dåligt	24338	29.6%
4	Ganska dåligt	4443	5.4%
5	Mycket dåligt	1299	1.6%
6	Ingen uppfattning	12398	15.1%
97		242	0.3%
98	98=Dubbelkryss	61	0.1%
99	99=Ej svar - hela frågan	3233	3.9%
Sysmiss		10141	

Warning: these figures indicate the number of cases found in the data file. They cannot be interpreted as summary statistics of the population of interest.

ea60b: Servicen fungerat i: Västra Götaland

Information	[Type= discrete] [Format=numeric] [Range= 0-99] [Missing=*]
Statistics [NW/ W]	[Valid=78626 /-] [Invalid=13628 /-]
Literal question	Allmänt sett, hur tycker du att servicen har fungerat de senaste 12 månaderna i:
Notes	1999-

Value	Label	Cases	Percentage
0	0=Ej svar - del av frågan	0	
1	Mycket bra	1822	2.3%
2	Ganska bra	16671	21.2%
3	Varken bra eller dåligt	23625	30.0%
4	Ganska dåligt	4637	5.9%
5	Mycket dåligt	1706	2.2%
6	Ingen uppfattning	25306	32.2%
97		1663	2.1%
98	98=Dubbelkryss	45	0.1%
99	99=Ej svar - hela frågan	3151	4.0%
Sysmiss		13628	

Warning: these figures indicate the number of cases found in the data file. They cannot be interpreted as summary statistics of the population of interest.

ec903a: Förslag: Region- eller länsparlament bör inrättas

Information	[Type= discrete] [Format=numeric] [Range= 1-99] [Missing=*]
Statistics [NW/ W]	[Valid=3295 /-] [Invalid=88959 /-]
Literal question	Vilken är din åsikt om följande förslag? - Region- eller länsparlament bör inrättas
Notes	1993, 1995-1996

Value	Label	Cases	Percentage
1	Mycket bra förslag	143	4.3%
2	Ganska bra förslag	325	9.9%
3	Ganska dåligt förslag	255	7.7%
4	Mycket dåligt förslag	359	10.9%
5	Ingen åsikt	1951	59.2%
97	Ej svar - del av fråga	70	2.1%
98	Dubbelkryss	0	
99	Ej svar - hela frågan	192	5.8%

# ec903a: Förslag: Region- eller länsparlament bör inrättas			
Value	Label	Cases	Percentage
Sysmiss		88959	
<i>Warning: these figures indicate the number of cases found in the data file. They cannot be interpreted as summary statistics of the population of interest.</i>			
# ec903b: Förslag: Kommunalförbund (ett mer organiserat samarbete mellan kommunerna) bör överta olika uppgifter från landstingen och länsstyrelserna			
Information	[Type= discrete] [Format=numeric] [Range= 1-99] [Missing=*]		
Statistics [NW/ W]	[Valid=3295 /-] [Invalid=88959 /-]		
Literal question	Vilken är din åsikt om följande förslag? - Kommunalförbund (ett mer organiserat samarbete mellan kommunerna) bör överta olika uppgifter från landstingen och länsstyrelserna		
Notes	1993, 1995-1996		
Value	Label	Cases	Percentage
1	Mycket bra förslag	323	9.8%
2	Ganska bra förslag	733	22.2%
3	Ganska dåligt förslag	230	7.0%
4	Mycket dåligt förslag	185	5.6%
5	Ingen åsikt	1572	47.7%
96	Frågan ej ställd	0	
97	Ej svar - del av fråga	59	1.8%
98	Dubbelkryss	1	0.0%
99	Ej svar - hela frågan	192	5.8%
Sysmiss		88959	
<i>Warning: these figures indicate the number of cases found in the data file. They cannot be interpreted as summary statistics of the population of interest.</i>			
# ec903c: Förslag: Landstingen bör avskaffas			
Information	[Type= discrete] [Format=numeric] [Range= 1-99] [Missing=*]		
Statistics [NW/ W]	[Valid=3295 /-] [Invalid=88959 /-]		
Literal question	Vilken är din åsikt om följande förslag? - Landstingen bör avskaffas		
Notes	1993, 1995-1996		
Value	Label	Cases	Percentage
1	Mycket bra förslag	537	16.3%
2	Ganska bra förslag	443	13.4%
3	Ganska dåligt förslag	322	9.8%
4	Mycket dåligt förslag	275	8.3%
5	Ingen åsikt	1471	44.6%
96	Frågan ej ställd	0	
97	Ej svar - del av fråga	55	1.7%
98	Dubbelkryss	0	
99	Ej svar - hela frågan	192	5.8%
Sysmiss		88959	
<i>Warning: these figures indicate the number of cases found in the data file. They cannot be interpreted as summary statistics of the population of interest.</i>			
# ec903d: Förslag: Nuvarande länsindelning bör ersättas med en ny regional indelning			
Information	[Type= discrete] [Format=numeric] [Range= 1-99] [Missing=*]		
Statistics [NW/ W]	[Valid=3295 /-] [Invalid=88959 /-]		
Literal question	Vilken är din åsikt om följande förslag? - Nuvarande länsindelning bör ersättas med en ny regional indelning		
Notes	1993, 1995-1996		

ec903d: Förslag: Nuvarande länsindelning bör ersättas med en ny regional indelning

Value	Label	Cases	Percentage
1	Mycket bra förslag	269	8.2%
2	Ganska bra förslag	422	12.8%
3	Ganska dåligt förslag	253	7.7%
4	Mycket dåligt förslag	343	10.4%
5	Ingen åsikt	1757	53.3%
96	Frågan ej ställd	0	
97	Ej svar - del av fråga	58	1.8%
98	Dubbelkryss	1	0.0%
99	Ej svar - hela frågan	192	5.8%
Sysmiss		88959	

Warning: these figures indicate the number of cases found in the data file. They cannot be interpreted as summary statistics of the population of interest.

ed900a: Förslag: Bedriva mer av sjukvården i privat regi

Information	[Type= discrete] [Format=numeric] [Range= 1-99] [Missing=*/96]
Statistics [NW/ W]	[Valid=92254 /-] [Invalid=0 /-]
Literal question	Vilken är din åsikt om följande förslag? - Bedriva mer av sjukvården i privat regi
Notes	1992-

Value	Label	Cases	Percentage
1	Mycket bra förslag	6132	6.6%
2	Ganska bra förslag	16388	17.8%
3	Varken bra eller dåligt förslag	21119	22.9%
4	Ganska dåligt förslag	21911	23.8%
5	Mycket dåligt förslag	20716	22.5%
97	Ej svar - del av fråga	2645	2.9%
98	Dubbelkryss	127	0.1%
99	Ej svar - hela frågan	3216	3.5%
96	Frågan ej ställd	0	

Warning: these figures indicate the number of cases found in the data file. They cannot be interpreted as summary statistics of the population of interest.

ed900b: Förslag: Avskaffa vårdnadsbidrag

Information	[Type= discrete] [Format=numeric] [Range= 1-99] [Missing=*]
Statistics [NW/ W]	[Valid=1591 /-] [Invalid=90663 /-]
Literal question	Vilken är din åsikt om följande förslag? - Avskaffa vårdnadsbidrag
Notes	1994

Value	Label	Cases	Percentage
1	Mycket bra förslag	405	25.5%
2	Ganska bra förslag	213	13.4%
3	Varken bra eller dåligt förslag	334	21.0%
4	Ganska dåligt förslag	209	13.1%
5	Mycket dåligt förslag	291	18.3%
96	Frågan ej ställd	0	
97	Ej svar - del av fråga	75	4.7%
98	Dubbelkryss	0	
99	Ej svar - hela frågan	64	4.0%
Sysmiss		90663	

# ed900b: Förslag: Avskaffa vårdnadsbidrag			
<i>Warning: these figures indicate the number of cases found in the data file. They cannot be interpreted as summary statistics of the population of interest.</i>			
# ed900c: Förslag: Låta privata företag svara för äldreomsorg			
Information	[Type= discrete] [Format=numeric] [Range= 1-99] [Missing=*/96]		
Statistics [NW/ W]	[Valid=62362 /-] [Invalid=29892 /-]		
Literal question	Vilken är din åsikt om följande förslag? - Låta privata företag svara för äldreomsorg		
Notes	1992-2013		
Value	Label	Cases	Percentage
1	Mycket bra förslag	3033	4.9%
2	Ganska bra förslag	9663	15.5%
3	Varken bra eller dåligt förslag	13996	22.4%
4	Ganska dåligt förslag	14663	23.5%
5	Mycket dåligt förslag	16923	27.1%
97	Ej svar - del av fråga	1614	2.6%
98	Dubbelkryss	56	0.1%
99	Ej svar - hela frågan	2414	3.9%
96	Frågan ej ställd	0	
Sysmiss		29892	
<i>Warning: these figures indicate the number of cases found in the data file. They cannot be interpreted as summary statistics of the population of interest.</i>			
# ed900d: Förslag: Införa vårdnadsbidrag			
Information	[Type= discrete] [Format=numeric] [Range= 1-99] [Missing=*]		
Statistics [NW/ W]	[Valid=1586 /-] [Invalid=90668 /-]		
Literal question	Vilken är din åsikt om följande förslag? - Införa vårdnadsbidrag		
Notes	1993		
Value	Label	Cases	Percentage
1	Mycket bra förslag	178	11.2%
2	Ganska bra förslag	313	19.7%
3	Varken bra eller dåligt förslag	321	20.2%
4	Ganska dåligt förslag	251	15.8%
5	Mycket dåligt förslag	367	23.1%
96	Frågan ej ställd	0	
97	Ej svar - del av fråga	89	5.6%
98	Dubbelkryss	0	
99	Ej svar - hela frågan	67	4.2%
Sysmiss		90668	
<i>Warning: these figures indicate the number of cases found in the data file. They cannot be interpreted as summary statistics of the population of interest.</i>			
# ed900e: Förslag: Införa vårdnadsbidrag för barn mellan 1 och 3 år			
Information	[Type= discrete] [Format=numeric] [Range= 1-99] [Missing=*/96]		
Statistics [NW/ W]	[Valid=3420 /-] [Invalid=88834 /-]		
Literal question	Vilken är din åsikt om följande förslag? - Införa vårdnadsbidrag för barn mellan 1 och 3 år		
Notes	2007		
Value	Label	Cases	Percentage
1	Mycket bra förslag	557	16.3%
2	Ganska bra förslag	939	27.5%

ed900e: Förslag: Införa vårdnadsbidrag för barn mellan 1 och 3 år

Value	Label	Cases	Percentage
3	Varken bra eller dåligt förslag	997	29.2%
4	Ganska dåligt förslag	376	11.0%
5	Mycket dåligt förslag	324	9.5%
97	Ej svar - del av fråga	122	3.6%
98	Dubbelkryss	6	0.2%
99	Ej svar - hela frågan	99	2.9%
96	Frågan ej ställd	0	
Sysmiss		88834	

Warning: these figures indicate the number of cases found in the data file. They cannot be interpreted as summary statistics of the population of interest.

ed900f: Förslag: Koncentrera specialistsjukvård till storsjukhusen

Information	[Type= discrete] [Format=numeric] [Range= 1-99] [Missing=*/96]
Statistics [NW/ W]	[Valid=26851 /-] [Invalid=65403 /-]
Literal question	Vilken är din åsikt om följande förslag? - Koncentrera specialistsjukvård till storsjukhusen
Notes	2004-2011

Value	Label	Cases	Percentage
1	Mycket bra förslag	3382	12.6%
2	Ganska bra förslag	8567	31.9%
3	Varken bra eller dåligt förslag	7188	26.8%
4	Ganska dåligt förslag	4375	16.3%
5	Mycket dåligt förslag	1577	5.9%
97	Ej svar - del av fråga	771	2.9%
98	Dubbelkryss	64	0.2%
99	Ej svar - hela frågan	927	3.5%
96	Frågan ej ställd	0	
Sysmiss		65403	

Warning: these figures indicate the number of cases found in the data file. They cannot be interpreted as summary statistics of the population of interest.

ed900g: Förslag: Förhindra företag med vinstsyfte att driva akutsjukhus

Information	[Type= discrete] [Format=numeric] [Range= 1-99] [Missing=*]
Statistics [NW/ W]	[Valid=14937 /-] [Invalid=77317 /-]
Literal question	Vilken är din åsikt om följande förslag? - Förhindra företag med vinstsyfte att driva akutsjukhus
Notes	2000-2003

Value	Label	Cases	Percentage
1	Mycket bra förslag	4894	32.8%
2	Ganska bra förslag	2487	16.6%
3	Varken bra eller dåligt förslag	2556	17.1%
4	Ganska dåligt förslag	1955	13.1%
5	Mycket dåligt förslag	1936	13.0%
96	Frågan ej ställd	0	
97	Ej svar - del av fråga	438	2.9%
98	Dubbelkryss	23	0.2%
99	Ej svar - hela frågan	648	4.3%
Sysmiss		77317	

Warning: these figures indicate the number of cases found in the data file. They cannot be interpreted as summary statistics of the population of interest.

# ed900h: Förslag: Förhindra företag med vinstsyfte att driva sjukhus			
Information	[Type= continuous] [Format=numeric] [Range= 1-99] [Missing=*96]		
Statistics [NW/ W]	[Valid=30037 /-] [Invalid=62217 /-]		
Literal question	Vilken är din åsikt om följande förslag? - Förhindra företag med vinstsyfte att driva sjukhus		
Notes	2004-2013		
Value	Label	Cases	Percentage
1	Mycket bra förslag	9422	31.4%
2	Ganska bra förslag	5712	19.0%
3	Varken bra eller dåligt förslag	5629	18.7%
4	Ganska dåligt förslag	4178	13.9%
5	Mycket dåligt förslag	3054	10.2%
97	Ej svar - del av fråga	938	3.1%
98	Dubbelkryss	55	0.2%
99	Ej svar - hela frågan	1049	3.5%
96	Frågan ej ställd	0	
<i>Warning: these figures indicate the number of cases found in the data file. They cannot be interpreted as summary statistics of the population of interest.</i>			
# ee920: Hur brukar du ta dig till arbetet/skolan?			
Information	[Type= discrete] [Format=numeric] [Range= 1-99] [Missing=*96]		
Statistics [NW/ W]	[Valid=36229 /-] [Invalid=56025 /-]		
Literal question	Hur brukra du ta dig till arbetet/skolan? Om du använder mer än ett färdmedel ange det huvudsakliga.		
Notes	2011-		
Value	Label	Cases	Percentage
1	Arbetar ej/studerar ej/arbetar hemma	9202	25.4%
2	Bil som förare	12294	33.9%
3	Bil som passagerare	544	1.5%
4	Buss	2551	7.0%
5	SpÅrvagn	1289	3.6%
6	Tåg/pendeltåg	808	2.2%
7	MC/moped	109	0.3%
8	Cykel/elcykel	2644	7.3%
9	Båt/färja	75	0.2%
10	Till fots	1601	4.4%
11	Annat	185	0.5%
12		6	0.0%
98	Dubbelkryss	2742	7.6%
99	Ej svar	2179	6.0%
96	Missing	0	
Sysmiss		56025	
<i>Warning: these figures indicate the number of cases found in the data file. They cannot be interpreted as summary statistics of the population of interest.</i>			
# ee930a: Var förvärsarbetar/studerar du för närvarande?			
Information	[Type= discrete] [Format=numeric] [Range= 1-99] [Missing=*96]		
Statistics [NW/ W]	[Valid=36229 /-] [Invalid=56025 /-]		
Literal question	Var förvärsarbetar/studerar du för närvarande?		
Notes	2011-		

ee930a: Var förvärvsarbetar/studerar du för närvarande?

Value	Label	Cases	Percentage
1	Jag förvärvsarbetar/studerar inte för närvarande	10353	28.6%
2	I huvudsak i den kommun där jag bor	13240	36.5%
3	I huvudsak i annan kommun än där jag bor	7843	21.6%
4	Pendlar till arbete/studier i annat land	40	0.1%
5		4	0.0%
97	Ej svar - del av frågan	62	0.2%
98	Dubbelkryss	446	1.2%
99	Ej svar - hela frågan	4241	11.7%
96	Missing	0	
Sysmiss		56025	

Warning: these figures indicate the number of cases found in the data file. They cannot be interpreted as summary statistics of the population of interest.

ee930b: Ungefärlig restid till arbetet/skolan: Antal kilometer

Information	[Type= discrete] [Format=numeric] [Range= 0-100000] [Missing=*/996]
Statistics [NW/ W]	[Valid=32405 /-] [Invalid=59849 /-]
Literal question	Ungefär hur lång resväg respektive restid har du normalt till arbetet/skolan? - Antal kilometer
Notes	2011-

Value	Label	Cases	Percentage
0		40	0.1%
0.005		1	0.0%
0.01		3	0.0%
0.03		1	0.0%
0.05		2	0.0%
0.1		7	0.0%
0.2		8	0.0%
0.3		11	0.0%
0.4		7	0.0%
0.5		44	0.1%
0.6		1	0.0%
0.7		7	0.0%
0.8		6	0.0%
0.9		2	0.0%
1		920	2.8%
1.2		5	0.0%
1.5		46	0.1%
1.6		1	0.0%
1.7		4	0.0%
1.8		2	0.0%
1.9		1	0.0%
2		1130	3.5%
2.1		2	0.0%
2.2		1	0.0%
2.4		1	0.0%
2.5		29	0.1%
2.6		2	0.0%

ee930b: Ungefärlig restid till arbetet/skolan: Antal kilometer

Value	Label	Cases	Percentage
2.8		2	0.0%
3		1177	3.6%
3.2		1	0.0%
3.4		1	0.0%
3.5		21	0.1%
3.6		1	0.0%
3.7		2	0.0%
4		688	2.1%
4.5		10	0.0%
4.7		1	0.0%
5		965	3.0%
5.1		1	0.0%
5.5		5	0.0%
5.8		1	0.0%
6		519	1.6%
6.5		6	0.0%
7		590	1.8%
7.3		1	0.0%
7.5		4	0.0%
7.9		2	0.0%
8		522	1.6%
8.5		1	0.0%
8.9		1	0.0%
9		262	0.8%
10		1205	3.7%
10.5		1	0.0%
10.9		1	0.0%
11		203	0.6%
12		405	1.2%
13		231	0.7%
13.5		1	0.0%
14		138	0.4%
15		823	2.5%
16		149	0.5%
17		189	0.6%
18		185	0.6%
19		60	0.2%
20		1006	3.1%
21		74	0.2%
21.5		1	0.0%
22		157	0.5%
23		94	0.3%
24		64	0.2%
24.2		1	0.0%
25		679	2.1%

ee930b: Ungefärlig restid till arbetet/skolan: Antal kilometer

Value	Label	Cases	Percentage
26		61	0.2%
26.4		1	0.0%
27		73	0.2%
27.2		1	0.0%
27.3		1	0.0%
28		73	0.2%
28.5		1	0.0%
29		28	0.1%
30		778	2.4%
31		20	0.1%
32		90	0.3%
33		55	0.2%
34		24	0.1%
35		368	1.1%
36		40	0.1%
37		67	0.2%
38		49	0.2%
39		16	0.0%
40		382	1.2%
41		16	0.0%
42		62	0.2%
43		23	0.1%
44		12	0.0%
45		212	0.7%
46		11	0.0%
47		22	0.1%
48		21	0.1%
49		13	0.0%
50		381	1.2%
51		12	0.0%
52		15	0.0%
53		15	0.0%
54		3	0.0%
55		90	0.3%
56		10	0.0%
57		4	0.0%
58		5	0.0%
59		7	0.0%
60		207	0.6%
61		2	0.0%
62		6	0.0%
63		5	0.0%
64		9	0.0%
65		65	0.2%
66		5	0.0%

ee930b: Ungefärlig restid till arbetet/skolan: Antal kilometer

Value	Label	Cases	Percentage
67		8	0.0%
68		3	0.0%
69		2	0.0%
70		146	0.5%
71		3	0.0%
72		7	0.0%
73		3	0.0%
74		5	0.0%
75		67	0.2%
76		3	0.0%
77		3	0.0%
78		5	0.0%
79		5	0.0%
80		118	0.4%
81		4	0.0%
82		5	0.0%
83		3	0.0%
84		2	0.0%
85		30	0.1%
86		5	0.0%
87		1	0.0%
88		1	0.0%
89		1	0.0%
90		52	0.2%
91		1	0.0%
93		4	0.0%
94		2	0.0%
95		10	0.0%
97		1	0.0%
98		3	0.0%
100		74	0.2%
101		1	0.0%
105		9	0.0%
106		2	0.0%
107		2	0.0%
108		1	0.0%
109		2	0.0%
110		26	0.1%
111		2	0.0%
112		2	0.0%
115		6	0.0%
117		2	0.0%
119		1	0.0%
120		38	0.1%
121		1	0.0%

ee930b: Ungefärlig restid till arbetet/skolan: Antal kilometer

Value	Label	Cases	Percentage
125		8	0.0%
130		23	0.1%
135		5	0.0%
140		8	0.0%
143		2	0.0%
145		3	0.0%
149		1	0.0%
150		33	0.1%
158		1	0.0%
160		16	0.0%
165		1	0.0%
170		9	0.0%
175		3	0.0%
180		10	0.0%
181		1	0.0%
182		1	0.0%
185		1	0.0%
190		3	0.0%
200		22	0.1%
210		5	0.0%
220		3	0.0%
225		1	0.0%
227		1	0.0%
230		2	0.0%
240		5	0.0%
250		17	0.1%
260		1	0.0%
266		1	0.0%
270		2	0.0%
275		2	0.0%
280		1	0.0%
290		1	0.0%
300		29	0.1%
310		1	0.0%
320		3	0.0%
330		2	0.0%
340		1	0.0%
350		13	0.0%
360		2	0.0%
365		2	0.0%
370		5	0.0%
380		1	0.0%
381		1	0.0%
400		15	0.0%
416		1	0.0%

ee930b: Ungefärlig restid till arbetet/skolan: Antal kilometer

Value	Label	Cases	Percentage
420		2	0.0%
450		15	0.0%
480		3	0.0%
500		23	0.1%
502		1	0.0%
512		1	0.0%
520		1	0.0%
550		3	0.0%
560		2	0.0%
600		4	0.0%
620		1	0.0%
700		3	0.0%
740		1	0.0%
750		1	0.0%
800		1	0.0%
850		1	0.0%
900		1	0.0%
981		1	0.0%
1000		7	0.0%
1100		1	0.0%
1200		2	0.0%
1230		1	0.0%
1300		2	0.0%
1450		1	0.0%
1500		1	0.0%
1600		1	0.0%
2000		2	0.0%
2500		1	0.0%
3000		2	0.0%
3500		1	0.0%
3600		1	0.0%
5023		1	0.0%
6000		1	0.0%
7000		2	0.0%
9997	Ej svar - del av fråga	8306	25.6%
9999	Ej svar - hela frågan	2846	8.8%
17000		1	0.0%
43866		1	0.0%
43957		1	0.0%
44230		1	0.0%
44326		1	0.0%
44354		1	0.0%
99995		792	2.4%
99997		2325	7.2%
99999		1000	3.1%

ee930b: Ungefärlig restid till arbetet/skolan: Antal kilometer

Value	Label	Cases	Percentage
100000		1	0.0%
Sysmiss		59849	

Warning: these figures indicate the number of cases found in the data file. They cannot be interpreted as summary statistics of the population of interest.

ee930c: Ungefärlig restid till arbetet/skolan: Antal minuter

Information	[Type= discrete] [Format=numeric] [Range= 0-200000] [Missing=*/996]
Statistics [NW/ W]	[Valid=32405 /-] [Invalid=59849 /-]
Literal question	Ungefär hur lång resväg respektive restid har du normalt till arbetet/skolan? - Antal minuter
Notes	2011-

Value	Label	Cases	Percentage
0		30	0.1%
3.5e-39		1	0.0%
0.25		1	0.0%
0.5		4	0.0%
1		58	0.2%
1.5		1	0.0%
2		127	0.4%
2.5		4	0.0%
3		168	0.5%
3.5		2	0.0%
4		103	0.3%
5		918	2.8%
6		103	0.3%
6.5		2	0.0%
7		321	1.0%
7.5		11	0.0%
8		201	0.6%
8.4		1	0.0%
9		29	0.1%
10		2030	6.3%
11		46	0.1%
11.5		1	0.0%
12		267	0.8%
12.5		4	0.0%
13		139	0.4%
13.5		1	0.0%
14		34	0.1%
15		2259	7.0%
16		37	0.1%
17		122	0.4%
17.5		8	0.0%
18		134	0.4%
19		17	0.1%
20		2416	7.5%
21		16	0.0%

ee930c: Ungefärlig restid till arbetet/skolan: Antal minuter

Value	Label	Cases	Percentage
22		62	0.2%
22.5		2	0.0%
23		51	0.2%
24		16	0.0%
25		1344	4.1%
26		9	0.0%
27		43	0.1%
27.5		1	0.0%
28		36	0.1%
29		7	0.0%
30		2036	6.3%
31		2	0.0%
32		21	0.1%
32.5		1	0.0%
33		14	0.0%
34		2	0.0%
35		685	2.1%
36		10	0.0%
37		16	0.0%
37.5		3	0.0%
38		24	0.1%
39		2	0.0%
40		1000	3.1%
41		2	0.0%
42		5	0.0%
43		9	0.0%
44		3	0.0%
45		827	2.6%
46		2	0.0%
47		6	0.0%
47.5		1	0.0%
48		13	0.0%
49		2	0.0%
50		485	1.5%
52		7	0.0%
53		11	0.0%
54		3	0.0%
55		122	0.4%
56		2	0.0%
57		3	0.0%
58		4	0.0%
60		746	2.3%
61		2	0.0%
62		4	0.0%
62.5		2	0.0%

ee930c: Ungefärlig restid till arbetet/skolan: Antal minuter

Value	Label	Cases	Percentage
63		3	0.0%
65		57	0.2%
66		1	0.0%
68		4	0.0%
69		1	0.0%
70		125	0.4%
75		110	0.3%
77		2	0.0%
78		2	0.0%
80		101	0.3%
82		1	0.0%
85		9	0.0%
86		1	0.0%
90		207	0.6%
93		1	0.0%
95		4	0.0%
100		42	0.1%
105		11	0.0%
107		1	0.0%
110		12	0.0%
115		3	0.0%
120		90	0.3%
125		2	0.0%
128		1	0.0%
129		1	0.0%
130		9	0.0%
134		1	0.0%
135		2	0.0%
140		7	0.0%
145		2	0.0%
149		1	0.0%
150		28	0.1%
155		1	0.0%
160		1	0.0%
165		1	0.0%
176		1	0.0%
180		62	0.2%
185		1	0.0%
190		2	0.0%
195		1	0.0%
200		13	0.0%
205		1	0.0%
210		11	0.0%
215		1	0.0%
220		6	0.0%

ee930c: Ungefärlig restid till arbetet/skolan: Antal minuter

Value	Label	Cases	Percentage
238		1	0.0%
240		29	0.1%
251		1	0.0%
260		1	0.0%
263		1	0.0%
270		1	0.0%
300		18	0.1%
310		1	0.0%
311		1	0.0%
317		1	0.0%
350		1	0.0%
360		3	0.0%
420		2	0.0%
450		1	0.0%
480		6	0.0%
500		1	0.0%
600		3	0.0%
660		2	0.0%
720		3	0.0%
1000		1	0.0%
1500		2	0.0%
2160		1	0.0%
2880		1	0.0%
3000		1	0.0%
5000		1	0.0%
9997	Ej svar - del av fråga	7402	22.8%
9999	Ej svar - hela frågan	2845	8.8%
43958		1	0.0%
43989		1	0.0%
44020		1	0.0%
44119		1	0.0%
44489		1	0.0%
86400		1	0.0%
99995		792	2.4%
99997		2067	6.4%
99999		1000	3.1%
200000		1	0.0%
Sysmiss		59849	

Warning: these figures indicate the number of cases found in the data file. They cannot be interpreted as summary statistics of the population of interest.

# ankom: Annan kommun			
Information	[Type= discrete] [Format=numeric] [Range= 0-9999] [Missing=*]		
Statistics [NW/ W]	[Valid=36229 /-] [Invalid=56025 /-]		
Literal question	Var förvärvsarbetar/studerar du för närvarande? - Annan kommun		
Notes	2011-		
Value	Label	Cases	Percentage
0	Ej ytterligare svar	0	
1		1	0.0%
13		2	0.0%
14		9	0.0%
114	Upplands Väsby	1	0.0%
115	Vallentuna	0	
117	Österåker	0	
120	Värmdö	0	
123	Järfälla	0	
125	Ekerö	1	0.0%
126	Huddinge	1	0.0%
127	Botkyrka	1	0.0%
128	Salem	0	
136	Haninge	0	
138	Tyresö	0	
139	Upplands-Bro	0	
140	Nykvarna	0	
160	Täby	0	
162	Danderyd	0	
163	Sollentuna	0	
180	Stockholm	74	0.2%
181	Södertälje	2	0.0%
182	Nacka	2	0.0%
183	Sundbyberg	1	0.0%
184	Solna	1	0.0%
186	Lidingö	0	
187	VaxholmÅ	0	
188	Norrtälje	0	
191	Sigtuna	2	0.0%
192	Nynäshamn	0	
305	Håbo	0	
319	Älvkarleby	0	
330	Knivsta	0	
331	Heby	0	
360	Tierp	0	
380	Uppsala	11	0.0%
381	Enköping	0	
382	Österhammar	0	
428	Vingåker	0	
461	Gnesta	0	

ankom: Annan kommun

Value	Label	Cases	Percentage
480	Nyköping	1	0.0%
481	Oxelösund	1	0.0%
482	Flen	0	
483	Katrineholm	1	0.0%
484	Eskilstuna	1	0.0%
486	Strängnäs	0	
488	Trosa	0	
509	Ödeshög	0	
512	Ydre	0	
513	Kinda	1	0.0%
560	Boxholm	1	0.0%
561	Åtvidaberg	1	0.0%
562	Finspånga	0	
563	Valdemarsvik	0	
580	Linköping	8	0.0%
581	Norrköping	6	0.0%
582	Söderköping	0	
583	Motala	0	
584	Vadstena	2	0.0%
586	Mjölby	0	
604	Aneby	0	
617	Gnosjö	3	0.0%
642	Mullsjö	8	0.0%
643	Habo	1	0.0%
662	Gislaved	16	0.0%
665	Vaggeryd	0	
680	Jönköping	50	0.1%
682	Nässjö	1	0.0%
683	Värnamo	5	0.0%
684	Sävsjö	0	
685	Vetlanda	1	0.0%
686	Eksjö	2	0.0%
687	Tranås	1	0.0%
760	Uppvidinge	0	
761	Lessebo	0	
763	Tingsryd	0	
764	Alvesta	0	
765	Älmhult	0	
767	Markaryd	1	0.0%
780	Växjö	12	0.0%
781	Ljungby	0	
821	Högsby	0	
834	Torsås	0	
840	Mörbylånga	0	
860	Hultsfred	0	

ankom: Annan kommun

Value	Label	Cases	Percentage
861	Mönsterås	0	
862	Emmaboda	0	
880	Kalmar	1	0.0%
881	Nybro	0	
882	Oskarshamn	0	
883	Västervik	3	0.0%
884	Vimmerby	0	
885	Borgholm	0	
980	Gotland	4	0.0%
1060	Olofström	1	0.0%
1080	Karlskrona	3	0.0%
1081	Ronneby	0	
1082	Karlshamn	2	0.0%
1083	Sölvesborg	0	
1214	Svalöv	0	
1230	Staffanstorps	0	
1231	Burlöv	0	
1233	Vellinge	0	
1256	Östra Göinge	0	
1257	Örkelljunge	0	
1260	BjuvÅ	0	
1261	Kävlinge	0	
1262	Lomma	0	
1263	Svedala	0	
1264	Skurup	0	
1265	Sjöbo	0	
1266	Hörby	0	
1267	Höör	0	
1270	Tomelilla	2	0.0%
1272	Bromölla	0	
1273	Osby	0	
1275	Perstorp	0	
1276	Klippan	0	
1277	Åstorp	0	
1278	Båstad	1	0.0%
1280	Malmö	8	0.0%
1281	Lund	13	0.0%
1282	Landskrona	2	0.0%
1283	Helsingborg	3	0.0%
1284	Höganäs	0	
1285	Eslöv	0	
1286	Ystad	2	0.0%
1287	Trelleborg	0	
1290	Kristianstad	3	0.0%
1291	Simrishamn	1	0.0%

ankom: Annan kommun

Value	Label	Cases	Percentage
1292	Ängelholm	2	0.0%
1293	Hässleholm	0	
1315	Hylte	0	
1380	Halmstad	19	0.1%
1381	Laholm	1	0.0%
1382	Falkenberg	11	0.0%
1383	Varberg	74	0.2%
1384	Kungsbacka	117	0.3%
1401	Härryda	176	0.5%
1402	Partille	119	0.3%
1407	Övkerö	20	0.1%
1415	Stenungsund	139	0.4%
1419	Tjörn	20	0.1%
1420		1	0.0%
1421	Orust	16	0.0%
1427	Sotenäs	29	0.1%
1430	Munkedal	24	0.1%
1435	Tanum	15	0.0%
1438	Dals-Ed	10	0.0%
1439	Färgelanda	10	0.0%
1440	Ale	52	0.1%
1441	Lerum	84	0.2%
1442	Vårgårda	48	0.1%
1443	Bollebygd	22	0.1%
1444	Grästorps	21	0.1%
1445	Essunga	16	0.0%
1446	Karlsborg	12	0.0%
1447	Gullspång	11	0.0%
1449		1	0.0%
1452	Tranemo	22	0.1%
1460	Bengtstors	15	0.0%
1461	Mellerud	13	0.0%
1462	Lilla Edet	27	0.1%
1463	Mark	40	0.1%
1465	Svenljunga	18	0.0%
1466	Herrljunga	31	0.1%
1470	Vara	65	0.2%
1471	Götene	34	0.1%
1472	Tibro	26	0.1%
1473	Töreboda	18	0.0%
1480	Göteborg	2803	7.7%
1481	Mölnadal	395	1.1%
1482	Kungälv	144	0.4%
1484	Lysekil	43	0.1%
1485	Uddevalla	204	0.6%

ankom: Annan kommun

Value	Label	Cases	Percentage
1486	Strömstad	29	0.1%
1487	Vänersborg	119	0.3%
1488	Trollhättan	328	0.9%
1489	Alingsås	99	0.3%
1490	Borås	332	0.9%
1491	Ulricehamn	38	0.1%
1492	Åmål	13	0.0%
1493	Mariestad	52	0.1%
1494	Lidköping	103	0.3%
1495	Skara	84	0.2%
1496	Skövde	304	0.8%
1497	Hjo	12	0.0%
1498	Tidaholm	22	0.1%
1499	Falköping	49	0.1%
1715	Kil	2	0.0%
1730	Eda	0	
1737	Torsby	0	
1760	Storfors	0	
1761	Hammarö	0	
1762	Munkfors	0	
1763	Forshaga	0	
1764	Grums	1	0.0%
1765	Årjäng	2	0.0%
1766	Sunne	1	0.0%
1780	Karlstad	21	0.1%
1781	Kristinehamn	5	0.0%
1782	Filipstad	1	0.0%
1783	Hagfors	0	
1784	Arvika	1	0.0%
1785	Säffle	16	0.0%
1814	Lekeberg	0	
1860	Laxå	1	0.0%
1861	Hallsberg	0	
1862	Degerfors	0	
1863	Hällefors	0	
1864	Ljusnarsberg	0	
1880	Örebro	6	0.0%
1881	Kumla	3	0.0%
1882	Askersund	2	0.0%
1883	Karlskoga	2	0.0%
1884	Nora	0	
1885	Lindesberg	0	
1904	Skinnskatteberg	0	
1907	Surahammar	0	
1960	Kungsör	0	

ankom: Annan kommun

Value	Label	Cases	Percentage
1961	Hallstahammar	0	
1962	Norberg	0	
1980	Västerås	2	0.0%
1981	Sala	0	
1982	Fagersta	0	
1983	Köping	0	
1984	Arboga	0	
2021	VansbroÅ	0	
2023	Malung-Sälén	0	
2026	Gagnef	0	
2029	Leksand	0	
2031	Rättvik	0	
2034	Orsa	0	
2039	Älvdalen	1	0.0%
2061	Smedjebacken	1	0.0%
2062	Mora	1	0.0%
2080	Falun	3	0.0%
2081	Borlänge	1	0.0%
2082	Säter	0	
2083	Hedemora	1	0.0%
2084	Avesta	0	
2085	Ludvika	0	
2101	Ockelbo	0	
2104	Hofors	0	
2121	Ovanåker	0	
2132	Nordanstig	0	
2161	Ljusdal	0	
2180	Gävle	3	0.0%
2181	Sandviken	0	
2182	Söderhamn	0	
2183	Bollnäs	0	
2184	Hudiksvall	0	
2260	Ånge	0	
2262	Timrå	0	
2280	Härnösand	0	
2281	Sundsvall	0	
2282	Kramfors	0	
2283	Sollefteå	0	
2284	Örnsköldsvik	0	
2303	Ragunda	0	
2305	Bräcke	0	
2309	Krokom	0	
2313	Strömsund	0	
2321	Åre	0	
2326	Berg	1	0.0%

# ankom: Annan kommun			
Value	Label	Cases	Percentage
2361	Härjedalen	0	
2380	Östersund	1	0.0%
2401	Nordmaling	0	
2403	Bjurholm	0	
2404	Vindeln	0	
2409	Robertsfors	0	
2417	Norsjö	0	
2418	Malå	0	
2421	Storuman	0	
2422	Sorsele	0	
2425	Dorotea	0	
2460	Vännäs	0	
2462	Vilhelmina	0	
2463	Åsele	0	
2480	Umeå	9	0.0%
2481	Lycksele	0	
2482	Skellefteå	1	0.0%
2505	Arvidsjaur	0	
2506	Arjeplog	0	
2510	Jokkmokk	0	
2513	Överkalix	0	
2514	Kalix	0	
2518	Övertorneå	0	
2521	Pajala	0	
2523	Gällivare	0	
2560	Älvsbyn	0	
2580	Luleå	3	0.0%
2581	Piteå	0	
2582	Boden	0	
2583	Haparanda	0	
2584	Kiruna	1	0.0%
9993		23	0.1%
9994		10	0.0%
9997	Ej svar - del av fråga	16278	44.9%
9998	Ej tillämpligt/okodbart	267	0.7%
9999	Ej svar - hela frågan	5894	16.3%
99997		5830	16.1%
99999		1000	2.8%
Sysmiss		56025	
<i>Warning: these figures indicate the number of cases found in the data file. They cannot be interpreted as summary statistics of the population of interest.</i>			
# fb10: Inställning till EU			
Information	[Type= discrete] [Format=numeric] [Range= 1-99] [Missing=*/96]		
Statistics [NW/ W]	[Valid=39505 /-] [Invalid=52749 /-]		
Literal question	Allmänt sett, vilken är din inställning till EU?		

fb10: Inställning till EU

Value	Label	Cases	Percentage
1	Mycket positiv	2753	7.0%
2	Ganska positiv	13382	33.9%
3	Varken positiv eller negativ	10456	26.5%
4	Ganska negativ	6677	16.9%
5	Mycket negativ	3037	7.7%
6	Ingen uppfattning	1989	5.0%
97	Ej svar - del av frågan	0	
98	Dubbelkryss	25	0.1%
99	Ej svar - hela frågan	1186	3.0%
Sysmiss		52749	

Warning: these figures indicate the number of cases found in the data file. They cannot be interpreted as summary statistics of the population of interest.

fb100: Åsikt om EU/EG-medlemskap

Information	[Type= discrete] [Format=numeric] [Range= 1-99] [Missing=* /96]
Statistics [NW/ W]	[Valid=40141 /-] [Invalid=52113 /-]
Literal question	1992-1993 (Väst): "Vad är din åsikt om ett svenskt medlemskap i EG?" 1994 (Väst): "Vad är din åsikt om ett svenskt medlemskap i EU?" 2000-2002 (Väst): "Vad är din åsikt om det svenska medlemskapet i EU?" 2003-2009 (Väst): "Vilken är din åsikt om det svenska medlemskapet i EU?"
Notes	1993-1994, 2000-2009

Value	Label	Cases	Percentage
1	I huvudsak för det svenska medlemskapet	16113	40.1%
2	I huvudsak emot det svenska medlemskaet	13774	34.3%
3	Har ingen bestämd åsikt i frågan	8956	22.3%
97	Ej svar - del av fråga	103	0.3%
98	Dubbelkryss	25	0.1%
99	Ej svar - hela frågan	1170	2.9%
96	Frågan ej ställd	0	
Sysmiss		52113	

Warning: these figures indicate the number of cases found in the data file. They cannot be interpreted as summary statistics of the population of interest.

fb110: Bestämd uppfattning om EG-/EU-medlemskap

Information	[Type= discrete] [Format=numeric] [Range= 1-99] [Missing=* /96]
Statistics [NW/ W]	[Valid=7491 /-] [Invalid=84763 /-]
Literal question	"Har du en bestämd uppfattning i denna fråga eller är du mera tveksam?"
Notes	2000-2001

Value	Label	Cases	Percentage
1	Bestämd uppfattning	3886	51.9%
2	Mera tveksam	2863	38.2%
97	Ej svar - del av fråga	528	7.0%
98	Dubbelkryss	0	
99	Ej svar - hela frågan	214	2.9%
96	Frågan ej ställd	0	
Sysmiss		84763	

Warning: these figures indicate the number of cases found in the data file. They cannot be interpreted as summary statistics of the population of interest.

# fb900j2: Förslag: Sverige bör bli medlem i EMU			
Information	[Type= discrete] [Format=numeric] [Range= 1-99] [Missing=*/96]		
Statistics [NW/ W]	[Valid=11251 /-] [Invalid=81003 /-]		
Literal question	Vad anser du om följande påståenden - Sverige bör bli medlem i EMU		
Notes	1999-2001		
Value	Label	Cases	Percentage
1	Mycket bra förslag	1656	14.7%
2	Ganska bra förslag	1648	14.6%
3	Varken bra eller dåligt förslag	2943	26.2%
4	Ganska dåligt förslag	1392	12.4%
5	Mycket dåligt förslag	2796	24.9%
97	Ej svar - del av fråga	334	3.0%
98	Dubbelkryss	13	0.1%
99	Ej svar - hela frågan	469	4.2%
96	Frågan ej ställd	0	
Sysmiss		81003	
<i>Warning: these figures indicate the number of cases found in the data file. They cannot be interpreted as summary statistics of the population of interest.</i>			
# fc900b: Förslag: Ta emot färre flyktingar i Sverige			
Information	[Type= discrete] [Format=numeric] [Range= 1-99] [Missing=*/96]		
Statistics [NW/ W]	[Valid=36354 /-] [Invalid=55900 /-]		
Literal question	Vilken är din åsikt om följande förslag? - Ta emot färre flyktingar i Sverige		
Notes	2010, 2012-		
Value	Label	Cases	Percentage
1	Mycket bra förslag	9110	25.1%
2	Ganska bra förslag	7904	21.7%
3	Ganska dåligt förslag	8124	22.3%
4	Mycket dåligt förslag	5290	14.6%
5	Ingen åsikt	4108	11.3%
97	Ej svar - del av fråga	779	2.1%
98	Dubbelkryss	46	0.1%
99	Ej svar - hela frågan	993	2.7%
Sysmiss		55900	
<i>Warning: these figures indicate the number of cases found in the data file. They cannot be interpreted as summary statistics of the population of interest.</i>			
# ha10: Hur intresserad är du i allmänhet av miljöfrågor?			
Information	[Type= continuous] [Format=numeric] [Range= 1-99] [Missing=*/96]		
Statistics [NW/ W]	[Valid=25127 /-] [Invalid=67127 /-]		
Literal question	Hur intresserad är du i allmänhet av miljöfrågor?		
Notes	1994-2000, 2007		
Value	Label	Cases	Percentage
1	Mycket intresserad	5055	20.1%
2	Ganska intresserad	14103	56.1%
3	Inte särskilt intresserad	4729	18.8%
4	Inte alls intresserad	581	2.3%
97	Ej svar - del av fråga	24	0.1%

# ha10: Hur intresserad är du i allmänhet av miljöfrågor?			
Value	Label	Cases	Percentage
98	Dubbelkryss	14	0.1%
99	Ej svar - hela frågan	621	2.5%
96	Frågan ej ställd	0	
<i>Warning: these figures indicate the number of cases found in the data file. They cannot be interpreted as summary statistics of the population of interest.</i>			
# ha100a1: Hur ofta gör du: Väljer att gå eller cykla istället för motordriven transport			
Information	[Type= continuous] [Format=numeric] [Range= 1-99] [Missing=*/96]		
Statistics [NW/ W]	[Valid=9092 /-] [Invalid=83162 /-]		
Literal question	1997-1999 (Väst): "Hur ofta gör du personligen nedanstående saker?" - Väljer att gå eller cykla istället för motordriven transport		
Notes	1997-1999		
Value	Label	Cases	Percentage
1	Aldrig	1053	11.6%
2	Ibland	3619	39.8%
3	Ganska ofta	1848	20.3%
4	Mycket ofta	1867	20.5%
5	Alltid	432	4.8%
97	Ej svar - del av fråga	94	1.0%
98	Dubbelkryss	7	0.1%
99	Ej svar - hela frågan	172	1.9%
96	Frågan ej ställd	0	
<i>Warning: these figures indicate the number of cases found in the data file. They cannot be interpreted as summary statistics of the population of interest.</i>			
# ha100b: Hur ofta gör du: Sorterar hushållsavfall			
Information	[Type= continuous] [Format=numeric] [Range= 1-99] [Missing=*/96]		
Statistics [NW/ W]	[Valid=9092 /-] [Invalid=83162 /-]		
Literal question	1997-1999 (Väst): "Hur ofta gör du personligen nedanstående saker?" - Sorterar hushållsavfall		
Notes	1997-1999		
Value	Label	Cases	Percentage
1	Aldrig	993	10.9%
2	Ibland	1645	18.1%
3	Ganska ofta	1603	17.6%
4	Mycket ofta	1693	18.6%
5	Alltid	2879	31.7%
97	Ej svar - del av fråga	91	1.0%
98	Dubbelkryss	16	0.2%
99	Ej svar - hela frågan	172	1.9%
96	Frågan ej ställd	0	
<i>Warning: these figures indicate the number of cases found in the data file. They cannot be interpreted as summary statistics of the population of interest.</i>			
# ha100d: Hur ofta gör du: Handlar miljömärkta varor			
Information	[Type= continuous] [Format=numeric] [Range= 1-99] [Missing=*/96]		
Statistics [NW/ W]	[Valid=9092 /-] [Invalid=83162 /-]		
Literal question	1997-1999 (Väst): "Hur ofta gör du personligen nedanstående saker?" - Handlar miljömärkta varor		
Notes	1997-1999		

ha100d: Hur ofta gör du: Handlar miljömärkta varor

Value	Label	Cases	Percentage
1	Aldrig	663	7.3%
2	Ibland	3528	38.8%
3	Ganska ofta	2455	27.0%
4	Mycket ofta	1767	19.4%
5	Alltid	381	4.2%
97	Ej svar - del av fråga	120	1.3%
98	Dubbelkryss	6	0.1%
99	Ej svar - hela frågan	172	1.9%
96	Frågan ej ställd	0	

Warning: these figures indicate the number of cases found in the data file. They cannot be interpreted as summary statistics of the population of interest.

ha101a: Gör av miljökäl: Sänker hastigheten vid bilkörning

Information	[Type= continuous] [Format=numeric] [Range= 1-99] [Missing=*/96]
Statistics [NW/ W]	[Valid=3240 /-] [Invalid=89014 /-]
Literal question	2008 (Väst): "Hur ofta gör du personligen nedanstående saker av miljökäl?" - Sänker hastigheten vid bilkörning
Notes	2008

Value	Label	Cases	Percentage
1	Aldrig	492	15.2%
2	Ibland	892	27.5%
3	Ganska ofta	665	20.5%
4	Mycket ofta	317	9.8%
5	Alltid	167	5.2%
6	Kör aldrig bil	590	18.2%
97	Ej svar - del av fråga	45	1.4%
98	Dubbelkryss	5	0.2%
99	Ej svar - hela frågan	67	2.1%
96	Frågan ej ställd	0	

Warning: these figures indicate the number of cases found in the data file. They cannot be interpreted as summary statistics of the population of interest.

ha101b3: Gör av miljökäl: Väljer att gå/cykla/åka kollektivt istället för att ta bil

Information	[Type= continuous] [Format=numeric] [Range= 1-99] [Missing=*/96]
Statistics [NW/ W]	[Valid=3240 /-] [Invalid=89014 /-]
Literal question	2008 (Väst): "Hur ofta gör du personligen nedanstående saker av miljökäl?" - Väljer att gå/cykla/åka kollektivt istället för att ta bil
Notes	2008

Value	Label	Cases	Percentage
1	Aldrig	613	18.9%
2	Ibland	1024	31.6%
3	Ganska ofta	408	12.6%
4	Mycket ofta	508	15.7%
5	Alltid	203	6.3%
6	Kör aldrig bil	313	9.7%
97	Ej svar - del av fråga	90	2.8%
98	Dubbelkryss	14	0.4%
99	Ej svar - hela frågan	67	2.1%

# ha101b3: Gör av miljöskäl: Väljer att gå/cykla/åka kollektivt istället för att ta bil			
Value	Label	Cases	Percentage
96	Frågan ej ställd	0	
<i>Warning: these figures indicate the number of cases found in the data file. They cannot be interpreted as summary statistics of the population of interest.</i>			
# ha101c: Gör av miljöskäl: Sorterar hushållsavfall			
Information	[Type= continuous] [Format=numeric] [Range= 1-99] [Missing=*/96]		
Statistics [NW/ W]	[Valid=3240 /-] [Invalid=89014 /-]		
Literal question	2008 (Väst): "Hur ofta gör du personligen nedanstående saker av miljöskäl?" - Sorterar hushållsavfall		
Notes	2008, 2015		
Value	Label	Cases	Percentage
1	Aldrig	219	6.8%
2	Ibland	388	12.0%
3	Ganska ofta	423	13.1%
4	Mycket ofta	563	17.4%
5	Alltid	1519	46.9%
97	Ej svar - del av fråga	56	1.7%
98	Dubbelkryss	5	0.2%
99	Ej svar - hela frågan	67	2.1%
96	Frågan ej ställd	0	
<i>Warning: these figures indicate the number of cases found in the data file. They cannot be interpreted as summary statistics of the population of interest.</i>			
# ha101d: Gör av miljöskäl: Handlar miljömärkta varor			
Information	[Type= continuous] [Format=numeric] [Range= 1-99] [Missing=*/96]		
Statistics [NW/ W]	[Valid=3240 /-] [Invalid=89014 /-]		
Literal question	2008 (Väst): "Hur ofta gör du personligen nedanstående saker av miljöskäl?" - Handlar miljömärkta varor		
Notes	2008, 2015		
Value	Label	Cases	Percentage
1	Aldrig	348	10.7%
2	Ibland	1504	46.4%
3	Ganska ofta	654	20.2%
4	Mycket ofta	504	15.6%
5	Alltid	99	3.1%
97	Ej svar - del av fråga	61	1.9%
98	Dubbelkryss	3	0.1%
99	Ej svar - hela frågan	67	2.1%
96	Frågan ej ställd	0	
<i>Warning: these figures indicate the number of cases found in the data file. They cannot be interpreted as summary statistics of the population of interest.</i>			
# ha101e: Gör av miljöskäl: Äter ekologiskt odlade grönsaker/frukt			
Information	[Type= continuous] [Format=numeric] [Range= 1-99] [Missing=*/96]		
Statistics [NW/ W]	[Valid=3240 /-] [Invalid=89014 /-]		
Literal question	2008 (Väst): "Hur ofta gör du personligen nedanstående saker av miljöskäl?" - Äter ekologiskt odlade grönsaker/frukt		
Notes	2008		
Value	Label	Cases	Percentage
1	Aldrig	488	15.1%
2	Ibland	1457	45.0%

ha101e: Gör av miljöskäl: Äter ekologiskt odlade grönsaker/frukt

Value	Label	Cases	Percentage
3	Ganska ofta	563	17.4%
4	Mycket ofta	488	15.1%
5	Alltid	119	3.7%
97	Ej svar - del av fråga	52	1.6%
98	Dubbelkryss	6	0.2%
99	Ej svar - hela frågan	67	2.1%
96	Frågan ej ställd	0	

Warning: these figures indicate the number of cases found in the data file. They cannot be interpreted as summary statistics of the population of interest.

ha101f: Gör av miljöskäl: Väljer att åka tåg istället för att ta flyget

Information	[Type= continuous] [Format=numeric] [Range= 1-99] [Missing=*/96]
Statistics [NW/ W]	[Valid=3240 /-] [Invalid=89014 /-]
Literal question	2008 (Väst): "Hur ofta gör du personligen nedanstående saker av miljöskäl?" - Väljer att åka tåg istället för att ta flyget
Notes	2008

Value	Label	Cases	Percentage
1	Aldrig	1155	35.6%
2	Ibland	787	24.3%
3	Ganska ofta	286	8.8%
4	Mycket ofta	327	10.1%
5	Alltid	365	11.3%
97	Ej svar - del av fråga	248	7.7%
98	Dubbelkryss	5	0.2%
99	Ej svar - hela frågan	67	2.1%
96	Frågan ej ställd	0	

Warning: these figures indicate the number of cases found in the data file. They cannot be interpreted as summary statistics of the population of interest.

ha101g: Gör av miljöskäl: Handlar närproducerad mat

Information	[Type= continuous] [Format=numeric] [Range= 1-99] [Missing=*/96]
Statistics [NW/ W]	[Valid=3240 /-] [Invalid=89014 /-]
Literal question	2008 (Väst): "Hur ofta gör du personligen nedanstående saker av miljöskäl?" - Handlar närproducerad mat
Notes	2008

Value	Label	Cases	Percentage
1	Aldrig	370	11.4%
2	Ibland	1532	47.3%
3	Ganska ofta	695	21.5%
4	Mycket ofta	424	13.1%
5	Alltid	83	2.6%
97	Ej svar - del av fråga	66	2.0%
98	Dubbelkryss	3	0.1%
99	Ej svar - hela frågan	67	2.1%
96	Frågan ej ställd	0	

Warning: these figures indicate the number of cases found in the data file. They cannot be interpreted as summary statistics of the population of interest.

ha101h: Gör av miljöskäl: Avstår från att äta vissa fiskarter

Information	[Type= continuous] [Format=numeric] [Range= 1-99] [Missing=*/96]
Statistics [NW/ W]	[Valid=3240 /-] [Invalid=89014 /-]

# ha101h: Gör av miljöskäl: Avstår från att äta vissa fiskarter			
Literal question	2008 (Väst): "Hur ofta gör du personligen nedanstående saker av miljöskäl?" - Avstår från att äta vissa fiskarter		
Notes	2008, 2015		
Value	Label	Cases	Percentage
1	Aldrig	925	28.5%
2	Ibland	1005	31.0%
3	Ganska ofta	395	12.2%
4	Mycket ofta	362	11.2%
5	Alltid	290	9.0%
6	Äter aldrig fisk	131	4.0%
97	Ej svar - del av fråga	55	1.7%
98	Dubbelkryss	10	0.3%
99	Ej svar - hela frågan	67	2.1%
96	Frågan ej ställd	0	
<i>Warning: these figures indicate the number of cases found in the data file. They cannot be interpreted as summary statistics of the population of interest.</i>			
# hhtypec: Hushållstyp: Delar hushållet med ett eller flera barn			
Information	[Type= discrete] [Format=numeric] [Range= 1-99] [Missing=*]		
Statistics [NW/ W]	[Valid=92254 /-] [Invalid=0 /-]		
Value	Label	Cases	Percentage
1	Ja/Kryss finns	31388	34.0%
2	Nej (1997, 2003-)	9903	10.7%
95		2557	2.8%
97	Ej svar - del av fråga/Inget kryss	44648	48.4%
98	Dubbelkryss	7	0.0%
99	Ej svar - hela frågan	3751	4.1%
<i>Warning: these figures indicate the number of cases found in the data file. They cannot be interpreted as summary statistics of the population of interest.</i>			
# hhtypeg: Hushållstyp: Delar hushållet med en vuxen			
Information	[Type= discrete] [Format=numeric] [Range= 1-99] [Missing=*]		
Statistics [NW/ W]	[Valid=63583 /-] [Invalid=28671 /-]		
Value	Label	Cases	Percentage
1	Ja/Kryss finns	41158	64.7%
2	Nej (1997, 2003-)	1645	2.6%
95		2557	4.0%
97	Ej svar - del av fråga/Inget kryss	16050	25.2%
98	Dubbelkryss	8	0.0%
99	Ej svar - hela frågan	2165	3.4%
Sysmiss		28671	
<i>Warning: these figures indicate the number of cases found in the data file. They cannot be interpreted as summary statistics of the population of interest.</i>			
# hhtypegg: Hushållstyp: Delar hushållet med flera vuxna			
Information	[Type= discrete] [Format=numeric] [Range= 1-99] [Missing=*]		
Statistics [NW/ W]	[Valid=63583 /-] [Invalid=28671 /-]		
Value	Label	Cases	Percentage
1	Ja/Kryss finns	6696	10.5%
2	Nej (1997, 2003-)	11854	18.6%

# hhtypegg: Hushållstyp: Delar hushållet med flera vuxna			
Value	Label	Cases	Percentage
95		2557	4.0%
97	Ej svar - del av fråga/Inget kryss	40308	63.4%
98	Dubbelkryss	3	0.0%
99	Ej svar - hela frågan	2165	3.4%
Sysmiss		28671	
<i>Warning: these figures indicate the number of cases found in the data file. They cannot be interpreted as summary statistics of the population of interest.</i>			
# hhtypela: Hushållstyp: Bor ensam			
Information	[Type= discrete] [Format=numeric] [Range= 1-99] [Missing=*]		
Statistics [NW/ W]	[Valid=88494 /-] [Invalid=3760 /-]		
Value	Label	Cases	Percentage
1	Ja/Kryss finns	16051	18.1%
2	Jag bor med andra/delar regelbundet mitt hushåll med:/Nej (2	44022	49.7%
97	Ej svar - del av fråga/Inget kryss	25107	28.4%
98	Dubbelkryss	33	0.0%
99	Ej svar - hela frågan	3281	3.7%
Sysmiss		3760	
<i>Warning: these figures indicate the number of cases found in the data file. They cannot be interpreted as summary statistics of the population of interest.</i>			
# hinc1990: Hushållsinkomst (1990-1992)			
Information	[Type= discrete] [Format=numeric] [Range= 1-98] [Missing=*/99]		
Statistics [NW/ W]	[Valid=1495 /-] [Invalid=90759 /-]		
Value	Label	Cases	Percentage
1	Max 120 000	188	12.6%
2	121 000-150 000	136	9.1%
3	151 000-180 000	135	9.0%
4	181 000-210 000	141	9.4%
5	211 000-240 000	115	7.7%
6	241 000-270 000	132	8.8%
7	271 000-300 000	111	7.4%
8	301 000-330 000	135	9.0%
9	Över 330 000	402	26.9%
98	Dubbelkryss	0	
99	Ej svar - hela frågan	108	
Sysmiss		90651	
<i>Warning: these figures indicate the number of cases found in the data file. They cannot be interpreted as summary statistics of the population of interest.</i>			
# hinc1993: Hushållsinkomst (1993-1998)			
Information	[Type= continuous] [Format=numeric] [Range= 1-99] [Missing=*]		
Statistics [NW/ W]	[Valid=12025 /-] [Invalid=80229 /-]		
Value	Label	Cases	Percentage
1	Max 100 000	1112	9.2%
2	101 000-150 000	1194	9.9%
3	151 000 - 200 000	1462	12.2%
4	201 000-250 000	1321	11.0%
5	251 000-300 000	1186	9.9%

hinc1993: Hushållsinkomst (1993-1998)

Value	Label	Cases	Percentage
6	301 000-350 000	1278	10.6%
7	351 000-400 000	1083	9.0%
8	401 000-450 000	823	6.8%
9	451 000-500 000	593	4.9%
10	Över 500 000	964	8.0%
98	Dubbelkryss	8	0.1%
99	Ej svar - hela frågan	1001	8.3%

Warning: these figures indicate the number of cases found in the data file. They cannot be interpreted as summary statistics of the population of interest.

hinc1999: Hushållsinkomst (1999-2007)

Information	[Type= discrete] [Format=numeric] [Range= 1-99] [Missing=*]
Statistics [NW/ W]	[Valid=32513 /-] [Invalid=59741 /-]

Value	Label	Cases	Percentage
1	Max 100 000	1943	6.0%
2	101 000-200 000	4753	14.6%
3	201 000 - 300 000	6131	18.9%
4	301 000-400 000	5266	16.2%
5	401 000-500 000	4935	15.2%
6	501 000-600 000	3256	10.0%
7	601 000-700 000	1793	5.5%
8	Mer än 700 000	2041	6.3%
97	Ej svar - del av fråga	0	
98	Dubbelkryss	137	0.4%
99	Ej svar - hela frågan	2258	6.9%
Sysmiss		59741	

Warning: these figures indicate the number of cases found in the data file. They cannot be interpreted as summary statistics of the population of interest.

hinc2008: Hushållsinkomst (2008-)

Information	[Type= continuous] [Format=numeric] [Range= 1-99] [Missing=*/96]
Statistics [NW/ W]	[Valid=9884 /-] [Invalid=82370 /-]

Value	Label	Cases	Percentage
1	Max 100 000	442	4.5%
2	101 000 - 200 000	1037	10.5%
3	201 000 - 300 000	1480	15.0%
4	301 000 - 400 000	1398	14.1%
5	401 000 - 500 000	1203	12.2%
6	501 000 - 600 000	1248	12.6%
7	601 000 - 700 000	882	8.9%
8	701 000 - 800 000	642	6.5%
9	Mer än 800 000	764	7.7%
98	Dubbelkryss	17	0.2%
99	Ej svar - hela frågan	771	7.8%
96	Ej fått frågan	0	

Warning: these figures indicate the number of cases found in the data file. They cannot be interpreted as summary statistics of the population of interest.

hinc2011: Hushållsinkomst (2011-2018)**Information** [Type= discrete] [Format=numeric] [Range= 1-99] [Missing=* /96]**Statistics [NW/ W]** [Valid=21931 /-] [Invalid=70323 /-]

Value	Label	Cases	Percentage
1	Max 100 000	819	3.7%
2	101 000 – 200 000	2030	9.3%
3	201 000 – 300 000	2473	11.3%
4	301 000 – 400 000	2882	13.1%
5	401 000 – 500 000	2291	10.4%
6	501 000 – 600 000	2072	9.4%
7	601 000 – 700 000	2034	9.3%
8	701 000 – 800 000	1817	8.3%
9	801 000 - 900 000	1274	5.8%
10	901 000 - 1 000 000	810	3.7%
11	1 001 000 - 1 100 000	467	2.1%
12	Mer än 1 100 000	939	4.3%
98	Dubbelkryss	37	0.2%
99	Ej svar	1986	9.1%
96	Ej fått frågan	0	
Sysmiss		70323	

*Warning: these figures indicate the number of cases found in the data file. They cannot be interpreted as summary statistics of the population of interest.***# hinc3rel: Hushållsinkomst (tre delad, sammanslagen skala)****Information** [Type= discrete] [Format=numeric] [Range= 1-99] [Missing=* /96/98/99]**Statistics [NW/ W]** [Valid=71633 /-] [Invalid=20621 /-]

Value	Label	Cases	Percentage
1	Låg	19003	26.5%
2	Medel	30047	41.9%
3	Hög	22583	31.5%
96	Ej fått frågan	0	
98	Dubbelkryss	191	
99	Ej svar	6124	
Sysmiss		14306	

*Warning: these figures indicate the number of cases found in the data file. They cannot be interpreted as summary statistics of the population of interest.***# hinc5rel: Hushållsinkomst (fem delad, sammanslagen skala)****Information** [Type= discrete] [Format=numeric] [Range= 1-99] [Missing=* /96/98/99]**Statistics [NW/ W]** [Valid=71633 /-] [Invalid=20621 /-]

Value	Label	Cases	Percentage
1	Låg	9577	13.4%
2	Medellåg	11585	16.2%
3	Medel	21824	30.5%
4	Medelhög	16548	23.1%
5	Hög	12099	16.9%
96	Ej fått frågan	0	
98	Dubbelkryss	199	
99	Ej svar	6124	

# hinc5rel: Hushållsinkomst (femdelad, sammanslagen skala)			
Value	Label	Cases	Percentage
Sysmiss		14298	
<i>Warning: these figures indicate the number of cases found in the data file. They cannot be interpreted as summary statistics of the population of interest.</i>			
# pinc2011: Personlig månadsinkomst (2011-)			
Information	[Type= discrete] [Format=numeric] [Range= 1-99] [Missing=*/96]		
Statistics [NW/ W]	[Valid=20026 /-] [Invalid=72228 /-]		
Literal question	2011-: "Ungefär hur stor är din egen månadsinkomst före skatt?"		
Notes	2011-		
Value	Label	Cases	Percentage
1	Mindre än 10 000 kronor	1872	9.3%
2	10 000-14 999 kronor	2616	13.1%
3	15 000-19 999 kronor	1950	9.7%
4	20 000-24 999 kronor	1913	9.6%
5	25 000-29 999 kronor	2604	13.0%
6	30 000-34 999 kronor	2329	11.6%
7	35 000-39 999 kronor	1721	8.6%
8	40 000-44 999 kronor	1236	6.2%
9	45 000-49 999 kronor	723	3.6%
10	50 000-54 999 kronor	537	2.7%
11	55 000-59 999 kronor	294	1.5%
12	Mer än 60 000 kronor	748	3.7%
13		32	0.2%
14		35	0.2%
15		49	0.2%
98	Dubbelkryss	33	0.2%
99	Ej svar	1334	6.7%
Sysmiss		72228	
<i>Warning: these figures indicate the number of cases found in the data file. They cannot be interpreted as summary statistics of the population of interest.</i>			
# oinc4rel: Egen månadsinkomst, fyrdelad			
Information	[Type= discrete] [Format=numeric] [Range= 1-99] [Missing=*]		
Statistics [NW/ W]	[Valid=5482 /-] [Invalid=86772 /-]		
Value	Label	Cases	Percentage
1	Låg	1036	18.9%
2	Medellåg	980	17.9%
3	Medelhög	2107	38.4%
4	Hög	851	15.5%
98	Dubbelkryss	2	0.0%
99	Ej svar	506	9.2%
Sysmiss		86772	
<i>Warning: these figures indicate the number of cases found in the data file. They cannot be interpreted as summary statistics of the population of interest.</i>			
# oinc5rel: Egen månadsinkomst, femdelad			
Information	[Type= discrete] [Format=numeric] [Range= 1-99] [Missing=*]		
Statistics [NW/ W]	[Valid=5482 /-] [Invalid=86772 /-]		

oinc5rel: Egen månadsinkomst, femdelad

Value	Label	Cases	Percentage
1	Låg	1036	18.9%
2	Medellåg	980	17.9%
3	Medel	1169	21.3%
4	Medelhög	938	17.1%
5	Hög	851	15.5%
98	Dubbelkryss	2	0.0%
99	Ej svar	506	9.2%
Sysmiss		86772	

Warning: these figures indicate the number of cases found in the data file. They cannot be interpreted as summary statistics of the population of interest.

ha900d: Förslag: Lagstifta om sortering av hushållsavfall

Information	[Type= discrete] [Format=numeric] [Range= 1-99] [Missing=*96]
Statistics [NW/ W]	[Valid=3516 /-] [Invalid=88738 /-]
Literal question	Vilken är din åsikt om följande förslag? - Lagstifta om sortering av hushållsavfall
Notes	1995-1999

Value	Label	Cases	Percentage
1	Mycket bra förslag	1012	28.8%
2	Ganska bra förslag	1059	30.1%
3	Varken bra eller dåligt förslag	661	18.8%
4	Ganska dåligt förslag	364	10.4%
5	Mycket dåligt förslag	257	7.3%
97	Ej svar - del av fråga	61	1.7%
98	Dubbelkryss	1	0.0%
99	Ej svar - hela frågan	101	2.9%
96	Frågan ej ställd	0	
Sysmiss		88738	

Warning: these figures indicate the number of cases found in the data file. They cannot be interpreted as summary statistics of the population of interest.

ha900f: Förslag: Öka den kommunala miljövården även om det innebär skatthöjningar

Information	[Type= discrete] [Format=numeric] [Range= 1-99] [Missing=*]
Statistics [NW/ W]	[Valid=6590 /-] [Invalid=85664 /-]
Literal question	Vilken är din åsikt om följande förslag? - Öka den kommunala miljövården även om det innebär skatthöjningar
Notes	1993-1996

Value	Label	Cases	Percentage
1	Mycket bra förslag	930	14.1%
2	Ganska bra förslag	2025	30.7%
3	Varken bra eller dåligt förslag	2037	30.9%
4	Ganska dåligt förslag	906	13.7%
5	Mycket dåligt förslag	396	6.0%
96	Frågan ej ställd	0	
97	Ej svar - del av fråga	139	2.1%
98	Dubbelkryss	2	0.0%
99	Ej svar - hela frågan	155	2.4%
Sysmiss		85664	

Warning: these figures indicate the number of cases found in the data file. They cannot be interpreted as summary statistics of the population of interest.

# ha900g: Förslag: Öka informationen om var man kan handla miljövänliga produkter			
Information	[Type= discrete] [Format=numeric] [Range= 1-99] [Missing=*]		
Statistics [NW/ W]	[Valid=6590 /-] [Invalid=85664 /-]		
Literal question	Vilken är din åsikt om följande förslag? - Öka informationen om var man kan handla miljövänliga produkter		
Notes	1993-1996		
Value	Label	Cases	Percentage
1	Mycket bra förslag	2445	37.1%
2	Ganska bra förslag	2556	38.8%
3	Varken bra eller dåligt förslag	1094	16.6%
4	Ganska dåligt förslag	164	2.5%
5	Mycket dåligt förslag	64	1.0%
96	Frågan ej ställd	0	
97	Ej svar - del av fråga	112	1.7%
98	Dubbelkryss	0	
99	Ej svar - hela frågan	155	2.4%
Sysmiss		85664	
<i>Warning: these figures indicate the number of cases found in the data file. They cannot be interpreted as summary statistics of the population of interest.</i>			
# ha900h: Förslag: Bara tillåta miljövänliga lastbilar i innerstäderna			
Information	[Type= discrete] [Format=numeric] [Range= 1-99] [Missing=*]		
Statistics [NW/ W]	[Valid=5013 /-] [Invalid=87241 /-]		
Literal question	Vilken är din åsikt om följande förslag? - Bara tillåta miljövänliga lastbilar i innerstäderna		
Notes	1994-1996		
Value	Label	Cases	Percentage
1	Mycket bra förslag	1980	39.5%
2	Ganska bra förslag	1587	31.7%
3	Varken bra eller dåligt förslag	787	15.7%
4	Ganska dåligt förslag	291	5.8%
5	Mycket dåligt förslag	185	3.7%
96	Frågan ej ställd	0	
97	Ej svar - del av fråga	82	1.6%
98	Dubbelkryss	0	
99	Ej svar - hela frågan	101	2.0%
Sysmiss		87241	
<i>Warning: these figures indicate the number of cases found in the data file. They cannot be interpreted as summary statistics of the population of interest.</i>			
# hb901a: Förslag: Bygga ut vindkraften i Västsverige			
Information	[Type= continuous] [Format=numeric] [Range= 1-99] [Missing=*/96]		
Statistics [NW/ W]	[Valid=3240 /-] [Invalid=89014 /-]		
Literal question	Vilken är din åsikt om följande förslag? - Bygga ut vindkraften i Västsverige		
Notes	2008		
Value	Label	Cases	Percentage
1	Mycket bra förslag	1424	44.0%
2	Ganska bra förslag	1084	33.5%
3	Varken bra eller dåligt förslag	241	7.4%
4	Ganska dåligt förslag	89	2.7%

hb901a: Förslag: Bygga ut vindkraften i Västsverige

Value	Label	Cases	Percentage
5	Mycket dåligt förslag	58	1.8%
6	Ingen uppfattning	222	6.9%
97	Ej svar - del av fråga	40	1.2%
98	Dubbelkryss	3	0.1%
99	Ej svar - hela frågan	79	2.4%
96	Frågan ej ställd	0	

Warning: these figures indicate the number of cases found in the data file. They cannot be interpreted as summary statistics of the population of interest.

ib100a: Förtroende: Chalmers tekniska högskola

Information	[Type= continuous] [Format=numeric] [Range= 1-99] [Missing=*/96]
Statistics [NW/ W]	[Valid=28926 /-] [Invalid=63328 /-]
Literal question	1999, 2002- (Väst): "Allmänt sett, hur stort förtroende har Du för följande universitet och högskolor?" - Chalmers tekniska högskola
Notes	1999, 2002-2003, 2005, 2008, 2010-2013

Value	Label	Cases	Percentage
1	Mycket stort förtroende	7548	26.1%
2	Ganska stort förtroende	7996	27.6%
3	Varken stort eller litet förtroende	1805	6.2%
4	Ganska litet förtroende	156	0.5%
5	Mycket litet förtroende	73	0.3%
6	Ingen uppfattning	10103	34.9%
97	Ej svar - del av fråga	194	0.7%
98	Dubbelkryss	7	0.0%
99	Ej svar - hela frågan	1044	3.6%
96	Frågan ej ställd	1535	

Warning: these figures indicate the number of cases found in the data file. They cannot be interpreted as summary statistics of the population of interest.

ib100b: Förtroende: Göteborgs universitet

Information	[Type= continuous] [Format=numeric] [Range= 1-99] [Missing=*/96]
Statistics [NW/ W]	[Valid=28926 /-] [Invalid=63328 /-]
Literal question	1999, 2002- (Väst): "Allmänt sett, hur stort förtroende har Du för följande universitet och högskolor?" - Göteborgs universitet
Notes	1999, 2002-2003, 2005, 2008, 2010-2013

Value	Label	Cases	Percentage
1	Mycket stort förtroende	4882	16.9%
2	Ganska stort förtroende	9084	31.4%
3	Varken stort eller litet förtroende	2662	9.2%
4	Ganska litet förtroende	237	0.8%
5	Mycket litet förtroende	90	0.3%
6	Ingen uppfattning	10603	36.7%
97	Ej svar - del av fråga	308	1.1%
98	Dubbelkryss	16	0.1%
99	Ej svar - hela frågan	1044	3.6%
96	Frågan ej ställd	1535	

Warning: these figures indicate the number of cases found in the data file. They cannot be interpreted as summary statistics of the population of interest.

# ib100c: Förtroende: Högskolan i Borås			
Information	[Type= continuous] [Format=numeric] [Range= 1-99] [Missing=*/96]		
Statistics [NW/ W]	[Valid=25011 /-] [Invalid=67243 /-]		
Literal question	1999, 2002- (Väst): "Allmänt sett, hur stort förtroende har Du för följande universitet och högskolor?" - Högskolan i Borås		
Notes	1999, 2002-2003, 2005, 2008, 2010-2013		
Value	Label	Cases	Percentage
1	Mycket stort förtroende	1169	4.7%
2	Ganska stort förtroende	3590	14.4%
3	Varken stort eller litet förtroende	3230	12.9%
4	Ganska litet förtroende	358	1.4%
5	Mycket litet förtroende	152	0.6%
6	Ingen uppfattning	15171	60.7%
97	Ej svar - del av fråga	373	1.5%
98	Dubbelkryss	17	0.1%
99	Ej svar - hela frågan	951	3.8%
96	Frågan ej ställd	5450	
<i>Warning: these figures indicate the number of cases found in the data file. They cannot be interpreted as summary statistics of the population of interest.</i>			
# ib100d: Förtroende: Högskolan i Skövde			
Information	[Type= continuous] [Format=numeric] [Range= 1-99] [Missing=*/96]		
Statistics [NW/ W]	[Valid=25011 /-] [Invalid=67243 /-]		
Literal question	1999, 2002- (Väst): "Allmänt sett, hur stort förtroende har Du för följande universitet och högskolor?" - Högskolan i Skövde		
Notes	1999, 2002-2003, 2005, 2008, 2010-2013		
Value	Label	Cases	Percentage
1	Mycket stort förtroende	825	3.3%
2	Ganska stort förtroende	2859	11.4%
3	Varken stort eller litet förtroende	3179	12.7%
4	Ganska litet förtroende	503	2.0%
5	Mycket litet förtroende	213	0.9%
6	Ingen uppfattning	16053	64.2%
97	Ej svar - del av fråga	412	1.6%
98	Dubbelkryss	16	0.1%
99	Ej svar - hela frågan	951	3.8%
96	Frågan ej ställd	5450	
<i>Warning: these figures indicate the number of cases found in the data file. They cannot be interpreted as summary statistics of the population of interest.</i>			
# ib100e: Förtroende: Högskolan i Trollhättan-Uddevalla			
Information	[Type= continuous] [Format=numeric] [Range= 1-99] [Missing=*/96]		
Statistics [NW/ W]	[Valid=10880 /-] [Invalid=81374 /-]		
Literal question	1999, 2002- (Väst): "Allmänt sett, hur stort förtroende har Du för följande universitet och högskolor?" - Högskolan i Trollhättan-Uddevalla		
Notes	1999, 2002-2003, 2005, 2008		
Value	Label	Cases	Percentage
1	Mycket stort förtroende	346	3.2%
2	Ganska stort förtroende	1208	11.1%
3	Varken stort eller litet förtroende	1294	11.9%
4	Ganska litet förtroende	143	1.3%

ib100e: Förtroende: Högskolan i Trollhättan-Uddevalla

Value	Label	Cases	Percentage
5	Mycket litet förtroende	79	0.7%
6	Ingen uppfattning	7080	65.1%
97	Ej svar - del av fråga	263	2.4%
98	Dubbelkryss	3	0.0%
99	Ej svar - hela frågan	464	4.3%
96	Frågan ej ställd	3745	

Warning: these figures indicate the number of cases found in the data file. They cannot be interpreted as summary statistics of the population of interest.

ib100f: Förtroende: Högskolan Väst

Information	[Type= continuous] [Format=numeric] [Range= 1-99] [Missing=*/96]
Statistics [NW/ W]	[Valid=14131 /-] [Invalid=78123 /-]
Literal question	1999, 2002- (Väst): "Allmänt sett, hur stort förtroende har Du för följande universitet och högskolor?" - Högskolan Väst
Notes	2008, 2010-2013

Value	Label	Cases	Percentage
1	Mycket stort förtroende	445	3.1%
2	Ganska stort förtroende	1454	10.3%
3	Varken stort eller litet förtroende	1811	12.8%
4	Ganska litet förtroende	306	2.2%
5	Mycket litet förtroende	138	1.0%
6	Ingen uppfattning	9330	66.0%
97	Ej svar - del av fråga	154	1.1%
98	Dubbelkryss	6	0.0%
99	Ej svar - hela frågan	487	3.4%
96	Frågan ej ställd	0	

Warning: these figures indicate the number of cases found in the data file. They cannot be interpreted as summary statistics of the population of interest.

ib100g: Förtroende: Karlstad universitet

Information	[Type= discrete] [Format=numeric] [Range= 1-99] [Missing=*/96]
Statistics [NW/ W]	[Valid=3276 /-] [Invalid=88978 /-]
Literal question	1999, 2002- (Väst): "Allmänt sett, hur stort förtroende har Du för följande universitet och högskolor?" - Karlstad universitet
Notes	2010

Value	Label	Cases	Percentage
1	Mycket stort förtroende	89	2.7%
2	Ganska stort förtroende	243	7.4%
3	Varken stort eller litet förtroende	297	9.1%
4	Ganska litet förtroende	45	1.4%
5	Mycket litet förtroende	16	0.5%
6	Ingen uppfattning	2399	73.2%
97	Ej svar - del av fråga	42	1.3%
98	Dubbelkryss	1	0.0%
99	Ej svar - hela frågan	144	4.4%
96	Frågan ej ställd	0	
Sysmiss		88978	

Warning: these figures indicate the number of cases found in the data file. They cannot be interpreted as summary statistics of the population of interest.

ic900a: Förslag: Öka antalet privatskolor

Information	[Type= discrete] [Format=numeric] [Range= 1-99] [Missing=*/96]
Statistics [NW/ W]	[Valid=8296 /-] [Invalid=83958 /-]
Literal question	Vilken är din åsikt om följande förslag? - Öka antalet privatskolor
Notes	1992-1996

Value	Label	Cases	Percentage
1	Mycket bra förslag	645	7.8%
2	Ganska bra förslag	1357	16.4%
3	Varken bra eller dåligt förslag	2056	24.8%
4	Ganska dåligt förslag	1696	20.4%
5	Mycket dåligt förslag	1874	22.6%
97	Ej svar - del av fråga	274	3.3%
98	Dubbelkryss	3	0.0%
99	Ej svar - hela frågan	391	4.7%
96	Frågan ej ställd	0	
Sysmiss		83958	

Warning: these figures indicate the number of cases found in the data file. They cannot be interpreted as summary statistics of the population of interest.

ic900b: Förslag: Satsa mer på friskolor

Information	[Type= discrete] [Format=numeric] [Range= 1-99] [Missing=*/96]
Statistics [NW/ W]	[Valid=58498 /-] [Invalid=33756 /-]
Literal question	Vilken är din åsikt om följande förslag? - Satsa mer på friskolor
Notes	1996-2011, 2013, 2015

Value	Label	Cases	Percentage
1	Mycket bra förslag	3913	6.7%
2	Ganska bra förslag	9506	16.3%
3	Varken bra eller dåligt förslag	17787	30.4%
4	Ganska dåligt förslag	12937	22.1%
5	Mycket dåligt förslag	10267	17.6%
97	Ej svar - del av fråga	1865	3.2%
98	Dubbelkryss	53	0.1%
99	Ej svar - hela frågan	2170	3.7%
96	Frågan ej ställd	0	
Sysmiss		33756	

Warning: these figures indicate the number of cases found in the data file. They cannot be interpreted as summary statistics of the population of interest.

ib901a: Förslag: Satsa på byggande av studentbostäder

Information	[Type= continuous] [Format=numeric] [Range= 1-99] [Missing=*/96]
Statistics [NW/ W]	[Valid=1939 /-] [Invalid=90315 /-]
Literal question	Vilken är din åsikt om följande förslag? - Satsa på byggande av studentbostäder
Notes	2003

Value	Label	Cases	Percentage
1	Mycket bra förslag	912	47.0%
2	Ganska bra förslag	658	33.9%
3	Varken bra eller dåligt förslag	146	7.5%
4	Ganska dåligt förslag	23	1.2%

ib901a: Förslag: Satsa på byggande av studentbostäder

Value	Label	Cases	Percentage
5	Mycket dåligt förslag	8	0.4%
6	Ingen uppfattning	129	6.7%
97	Ej svar - del av fråga	3	0.2%
98	Dubbelkryss	0	
99	Ej svar - hela frågan	60	3.1%
96	Frågan ej ställd	1715	

Warning: these figures indicate the number of cases found in the data file. They cannot be interpreted as summary statistics of the population of interest.

ib901b: Förslag: Förbättra vård och omsorg för studenter

Information	[Type= continuous] [Format=numeric] [Range= 1-99] [Missing=*/96]
Statistics [NW/ W]	[Valid=1939 /-] [Invalid=90315 /-]
Literal question	Vilken är din åsikt om följande förslag? - Förbättra vård och omsorg för studenter
Notes	2003

Value	Label	Cases	Percentage
1	Mycket bra förslag	463	23.9%
2	Ganska bra förslag	581	30.0%
3	Varken bra eller dåligt förslag	481	24.8%
4	Ganska dåligt förslag	82	4.2%
5	Mycket dåligt förslag	22	1.1%
6	Ingen uppfattning	230	11.9%
97	Ej svar - del av fråga	20	1.0%
98	Dubbelkryss	0	
99	Ej svar - hela frågan	60	3.1%
96	Frågan ej ställd	1715	

Warning: these figures indicate the number of cases found in the data file. They cannot be interpreted as summary statistics of the population of interest.

ib901c: Förslag: Satsa på fortsatt utbyggnad av Chalmers och GU i Göteborg

Information	[Type= continuous] [Format=numeric] [Range= 1-99] [Missing=*/96]
Statistics [NW/ W]	[Valid=1939 /-] [Invalid=90315 /-]
Literal question	Vilken är din åsikt om följande förslag? - Satsa på fortsatt utbyggnad av Chalmers och GU i Göteborg
Notes	2003

Value	Label	Cases	Percentage
1	Mycket bra förslag	461	23.8%
2	Ganska bra förslag	633	32.6%
3	Varken bra eller dåligt förslag	364	18.8%
4	Ganska dåligt förslag	83	4.3%
5	Mycket dåligt förslag	38	2.0%
6	Ingen uppfattning	286	14.7%
97	Ej svar - del av fråga	14	0.7%
98	Dubbelkryss	0	
99	Ej svar - hela frågan	60	3.1%
96	Frågan ej ställd	1715	

Warning: these figures indicate the number of cases found in the data file. They cannot be interpreted as summary statistics of the population of interest.

ib901d: Förslag: Chalmers och GU skall erbjuda fler studenter möjlighet till utbildning

Information	[Type= continuous] [Format=numeric] [Range= 1-99] [Missing=*/96]
--------------------	--

# ib901d: Förslag: Chalmers och GU skall erbjuda fler studenter möjlighet till utbildning			
Statistics [NW/ W]		[Valid=1939 /-] [Invalid=90315 /-]	
Literal question		Vilken är din åsikt om följande förslag? - Chalmers och GU skall erbjuda fler studenter möjlighet till utbildning	
Notes		2003	
Value	Label	Cases	Percentage
1	Mycket bra förslag	599	30.9%
2	Ganska bra förslag	692	35.7%
3	Varken bra eller dåligt förslag	278	14.3%
4	Ganska dåligt förslag	51	2.6%
5	Mycket dåligt förslag	10	0.5%
6	Ingen uppfattning	233	12.0%
97	Ej svar - del av fråga	15	0.8%
98	Dubbelkryss	1	0.1%
99	Ej svar - hela frågan	60	3.1%
96	Frågan ej ställd	1715	

Warning: these figures indicate the number of cases found in the data file. They cannot be interpreted as summary statistics of the population of interest.

ja15a: Namngiven morgontidning: Förstatidning

Information	[Type= continuous] [Format=numeric] [Range= 1-999] [Missing=* /996]
Statistics [NW/ W]	[Valid=88754 /-] [Invalid=3500 /-]
Literal question	Hur ofta läser eller tittar du i någon morgontidning på papper? Annan morgontidning: (fritext)
Notes	1992-

Value	Label	Cases	Percentage
1	Metro (oavsett utgivningsort)	250	0.3%
2	City	7	0.0%
3	18 minuter	0	
4	7 dagar Kungsbacka (ny2004)	2	0.0%
5	7 dagar Kungälv (ny 2004)	0	
6	7 dagar Mölndal (ny 2004)	1	0.0%
7	7 dagar Nordost (ny 2004)	0	
8	7 dagar Partille (ny 2004)	1	0.0%
9	7 dagar Östra Hisingen (ny 2004)	0	
10	Tidningen Ångermanland	5	0.0%
11	Extra Östergötland	0	
12	Kungsbacka-Posten	109	0.1%
13	Göteborgs Fria Tidning	21	0.0%
14	Världen Idag	12	0.0%
15	Computer Sweden	7	0.0%
16	Punkt SE	73	0.1%
21	Stockholms Fria Tidning	2	0.0%
22	Fria Tidningen	11	0.0%
102	Arbetar-Tidningen Ny dag	1	0.0%
103	Folkviljan	0	
104	Smålands-Folket	0	
105	Blekinge Folkblad	0	
106	Nya Wärmland	0	
201	Aftonbladet	17	0.0%
202	Arbetarbladet	6	0.0%
203	Arbetet	35	0.0%
204	Dagbladet Nya Samhället	1	0.0%
205	Dala-Demokraten	5	0.0%
206	Folkbladet Östgöten	2	0.0%
207	Folket	1	0.0%
208	Gotlands Tidningar	5	0.0%
209	Karlskogaakuriren	0	
210	Kronobergaren/Sunnebo Tidning (se även kod 332)	0	
211	Länstidningen (Östersund)	3	0.0%
212	Norrländska socialdemokraten	8	0.0%
213	Nya Norrland	4	0.0%
214	Oskarshamns-Nyhetera	0	
215	Piteå-Tidningen	0	
217	Sydöstran - Sydöstra Sveriges Dagblad	2	0.0%
218	Söderhamns-Hälsinge/Kuriren se även kod 238)	0	

ja15a: Namngiven morgontidning: Förstatidning

Value	Label	Cases	Percentage
219	Värmlands Folkblad	19	0.0%
220	Västerbottens Folkblad	2	0.0%
221	Västerviks-Demokraten	0	
222	Västgöta-Demokraten	0	
223	Nya Västmanlands Folkblad	0	
224	Örebro-Kuriren	0	
225	Östra Småland	0	
226	Nyheterna (syskontidning till Östra Småland)	0	
227	Aftontidningen	0	
228	Morgontidningen Socialdemokraten	1	0.0%
229	Skånska Socialdemokraten - Nyheterna	0	
230	Ny Tid	4	0.0%
231	Kuriren	1	0.0%
232	Stockholms-Tidningen	0	
233	Östgöten	0	
234	Östergötlands Folkblad	0	
235	Kristianstads Läns-Demokraten	0	
236	Skaraborgaren	0	
237	Aurora	0	
238	Söderhamnskuriren (tidigare Hälsinge-Kuriren; ändrad 2007; s	1	0.0%
301	Blekinge-Posten	0	
302	Dalabygden	0	
303	DB - Aktuella journalen	0	
304	Gävle Dalabygden	0	
305	Hallands Nyheter	239	0.3%
306	Haningebladet	0	
307	Hudiksvalls Tidning	2	0.0%
308	Hälsinglands Tidning	0	
309	Kalmar Läns Tidning m Nybro Tidning	0	
310	Kinda-posten (se även kod 327)	0	
311	Laholms Tidning	2	0.0%
312	Läns-Posten (Örebro)	0	
313	Länstidningen Södertälje	2	0.0%
314	Länstidningen Östergötland	0	
315	Nacka-Saltsjöbadens Tidning	0	
316	Nord-Sverige	1	0.0%
317	Norra Halland/Nordhalland	557	0.6%
318	Norra Skåne	8	0.0%
319	Norrtejlje Tidning	0	
320	Nynäshamns-Posten	0	
321	Sjuhäradsbygdens Tidning	1	0.0%
322	Skaraborgs-Bygden	9	0.0%
323	Skånska Dagbladet	5	0.0%
324	Smålandsbygdens Tidning	0	
325	Södermanlands Nyheter	3	0.0%

ja15a: Namngiven morgontidning: Förstatidning

Value	Label	Cases	Percentage
326	Sörmlandsbygden	0	
327	Vimmerby Tidning - Kinda-Posten (se även kod 310)	1	0.0%
328	Värmlands-Bygden	0	
329	Västerbygden	2	0.0%
330	Västmanlands Nyheter	1	0.0%
331	Uddevalla-Posten	5	0.0%
332	Växjö-Bladet/Kronobergaren (se även kod 210)	0	
333	Östersunds-Posten	6	0.0%
334	Upplands Nyheter	0	
335	Västerbottningen	0	
336	Älvsborgs-Posten	0	
337	Gästriklands Tidning	1	0.0%
401	Alingsås Tidning med Elfsborgs Läns Tidning (se även kod 407)	1222	1.4%
402	Arboga Tidning	1	0.0%
403	Bergslags-Posten	3	0.0%
404	Blekinge Läns Tidning (se även kod 606)	1	0.0%
405	Bohusläningen	3662	4.1%
406	Bärgslagsbladet med Arboga Tidn.	2	0.0%
407	Elfsborgs Läns Tidning (se även kod 4019)	1	0.0%
408	Eskilstuna-Kuriren med Strengnäs Tidning	1	0.0%
409	Expressen	1	0.0%
410	Falu-Kuriren	11	0.0%
411	Gefle Dagblad	1	0.0%
412	GT	24	0.0%
413	Göteborgs Handels- och sjöfartstidning	0	
414	Göteborgs-Posten	43	0.0%
415	Hallands-Posten	26	0.0%
416	Karlstads-Tidningen	0	
417	Katrineholms-Kuriren	1	0.0%
418	Kristianstadsbladet	3	0.0%
419	Kvällsposten	1	0.0%
420	Lerums Tidning	28	0.0%
421	Ljusnan	2	0.0%
422	Mellersta Skåne	0	
423	Motala Tidning med Vadstena Tidning (se även kod 441)	2	0.0%
424	Nerikes Allehanda	21	0.0%
425	Norran (Norra Västerbotten)	7	0.0%
426	Nya Länstidningen/Nya Lidköpingstidningen	2519	2.8%
427	Provinstitidningen Dalsland	245	0.3%
428	Skövde Nyheter	117	0.1%
429	Smålands Dagblad	1	0.0%
430	Smålands-Tidningen/Tranås Tidning/Vetlanda-Posten (se även k	4	0.0%
432	Strengnes Tidning (se även kod 408)	0	
433	Sundsvalls Tidning	17	0.0%
434	Sydsvenskan – SDS (tidigare Sydsvenska Dagbladet)	54	0.1%

ja15a: Namngiven morgontidning: Förstatidning

Value	Label	Cases	Percentage
435	Sydöstra Götalands Tidningar	0	
436	Södra Sveriges Tidningar	0	
437	Sölvesborgs-Tidningen	1	0.0%
438	Tranås Tidning (se även kod 430)	0	
439	Trelleborgs Allehanda	0	
440	Uppsala Nya Tidning	11	0.0%
441	Vadstena Skänninge Tidning (se även kod 423)	0	
442	Vestmanlands Läns Tidning	8	0.0%
443	Vetlanda-Posten (se även kod 430)	0	
444	Västerbottens-Kuriren	11	0.0%
445	Ystads Allehanda	10	0.0%
446	Örnsköldsviks Allehanda	2	0.0%
447	Afton-Tidningen	0	
448	Svenska Morgonbladet	0	
449	Lunds Dagblad	0	
450	Varbergs Tidning	0	
451	Hudiksvallsposten	0	
452	Söderhamns Tidning	0	
453	Jämtlands Tidning	0	
454	Hudiksvalls Nyheter	0	
501	Barometern/OT (se även kod 515)	14	0.0%
502	Borås Tidning	5879	6.6%
503	Enköpings-Posten	3	0.0%
504	Falköpings Tidning	836	0.9%
505	Filipstads Tidning	2	0.0%
506	Gotlands Allehanda	4	0.0%
507	Haparandabladet	1	0.0%
509	Hjo Tidning	53	0.1%
510	Mariestads-Tidningen	1201	1.4%
512	Norrköpings Tidningar	6	0.0%
513	Nya Kristinehamns-Posten	5	0.0%
514	Nya Wermlandstidningen	191	0.2%
515	Oskarshamns-Tidningen	0	
516	Smålandsposten	14	0.0%
517	Svenska Dagbladet	814	0.9%
518	Tranås-Posten	0	
519	Ulricehamns Tidning	458	0.5%
520	Västerviks-Tidningen	6	0.0%
521	Östgöta-Bladet	0	
522	Östgöta Correspondenten	13	0.0%
523	Norrlands-Posten	0	
524	Älvsborgs Nyheter	0	
525	Östergötlands Dagblad	0	
526	Smålands Allehanda	0	
527	Halland - Hallands Dagblad	1	0.0%

ja15a: Namngiven morgontidning: Förstatidning

Value	Label	Cases	Percentage
528	Aftonposten	0	
529	Östhammars Tidning	0	
530	Sundsvallsposten	0	
531	Sölvesborgs-Bladet	0	
532	Westgöten	0	
533	Köpinge-Posten	0	
534	Nordsvenska Dagbladet	0	
535	Karlsborgstidningen	0	
601	Arvika Nyheter	4	0.0%
602	Engelholms Tidning	0	
603	Eslövs Tidning	0	
604	Gotlänningen	0	
605	Höganäs Tidning	0	
606	Blekinge Läns Tidning/ Karlshamns Allehanda	7	0.0%
607	Klippans Tidning	0	
608	Landskrona-Posten	1	0.0%
609	Smålännen	1	0.0%
610	Nordvästra Skånes Tidningar/ Landskrona-Posten (NST)	4	0.0%
611	Norrbottnens-Kuriren	4	0.0%
612	Skaraborgs Allehanda (SLA)	2515	2.8%
613	Skaraborgs Läns Tidning (Skara Tidn.)	771	0.9%
614	Västernorrlands Allehanda	0	
615	Västgöta-Bladet	305	0.3%
616	Ölandsbladet	3	0.0%
617	Öresunds-Posten	0	
619	Kristdemokraten	1	0.0%
701	Arbetaren	4	0.0%
702	Gnistan	0	
703	Internationalen	1	0.0%
704	Proletären	16	0.0%
705	Flamman	3	0.0%
801	Avesta Tidning/Avesta-Posten	1	0.0%
802	Dalslänningen Bengtsfors-Tidningen	225	0.3%
803	Borlänge Tidning	3	0.0%
804	Dagen (tidigare Nya Dagen)	183	0.2%
805	Dagens Nyheter	912	1.0%
806	Danderyds Tidning	0	
807	Eesti Päevaleht – Estniska Dagbladet	1	0.0%
808	Elfsborgs Läns Annonsblad (Allehanda) (utgått)	509	0.6%
809	Fagersta-Posten	1	0.0%
810	Finn Sanomat	0	
811	Fryksdals-Bygden/Sunnebygden	0	
812	Helsingborgs Dagblad	18	0.0%
813	Huddinge-Posten	0	
814	Härjedalen	0	

ja15a: Namngiven morgontidning: Förstatidning

Value	Label	Cases	Percentage
815	Järfälla Nyheter	0	
816	Järva Nyheter	0	
817	Jönköpings-Posten	19	0.0%
818	Karlskoga Tidning	4	0.0%
819	Klaraälvsbygden	0	
820	Kungälv-Posten	279	0.3%
821	Lidingö Tidning med Lidingö Nyheter	0	
822	Lilla Edet-Posten	74	0.1%
823	Ljusdals-Posten	1	0.0%
824	Nya Ludvika Tidning	6	0.0%
825	Lysekilsposten med Orust Tjörn	42	0.0%
826	Mora tidning	2	0.0%
827	Mälardöarnas Nyheter	0	
828	Mölnåls-Posten	177	0.2%
829	Norrort	0	
830	Nybro Tidning	1	0.0%
831	Sala Allehanda	1	0.0%
832	Sandvikens Tidning	0	
833	Sigtuna-Märsta-Poste	0	
834	Strömstads Tidning Norra Bohuslän	241	0.3%
835	Sunbybergs och Solna Tidning	0	
836	Säffle-Tidningen Västra Värmland	6	0.0%
837	Sätters Tidning (se även kod 838)	0	
838	Södra Dalarnas Tidning/Sätters Tidning (se även kod 837)	1	0.0%
839	TTELA - Trollhättans Tidning med Lilla Edet-Posten och Elfsb	2717	3.1%
840	Trosa Tidning	0	
841	Vaxholms Tidning	0	
842	Värnamo Nyheter	8	0.0%
843	Värnamo Tidningen/Västbo Tidning	0	
844	Väsby-Nytt	0	
845	Västerort	0	
846	Kungsbacka Tidning	45	0.1%
847	Tempus	1	0.0%
848	Alternativet	0	
849	Göteborgs-Trakten	0	
850	Stockholms Läns Södertälje Tidning	0	
851	Annonsbladet (Helsingborg)	0	
852	Dagens Industri	625	0.7%
853	Finnveden Fredag	0	
855	Stenungssundsposten	52	0.1%
857	Östhammars Nyheter	0	
858	ST tidning	64	0.1%
890	Lokal annonstidning	9	0.0%
891	Utländsk dagstidning	161	0.2%
892	Tidningen Åland	0	

ja15a: Namngiven morgontidning: Förstatidning

Value	Label	Cases	Percentage
984	På lätt svenska - tidning för invandrare	0	
985	Nyhetstidningen Sesam	1	0.0%
986	Skövdenytt	1	0.0%
990	Finanstidningen	42	0.0%
992	Nyhetssajt som ej är morgontidning	1	0.0%
993	Okodbar tidning	1646	1.9%
995	Svar motsvarar fast svarsalternativ	98	0.1%
997	Ej svar - del av fråga/ytterligare tidning	50943	57.4%
998	Nämnt icke morgontidning (t.ex. kvälls- eller veckotidning)	1245	1.4%
999	Ej svar – hela frågan	5715	6.4%
996	Frågan ej ställd	1881	

Warning: these figures indicate the number of cases found in the data file. They cannot be interpreted as summary statistics of the population of interest.

ja15b: Namngiven morgontidning: Andratidning

Information	[Type= continuous] [Format=numeric] [Range= 1-999] [Missing=* /996]
Statistics [NW/ W]	[Valid=50866 /-] [Invalid=41388 /-]
Literal question	Hur ofta läser eller tittar du i någon morgontidning på papper? Annan morgontidning: (fritext)
Notes	1992-2006, 2010-2014

Value	Label	Cases	Percentage
1	Metro (oavsett utgivningsort)	24	0.0%
2	City	0	
3	18 minuter	0	
4	7 dagar Kungsbacka (ny2004)	2	0.0%
5	7 dagar Kungälv (ny 2004)	1	0.0%
6	7 dagar Mölndal (ny 2004)	0	
7	7 dagar Nordost (ny 2004)	0	
8	7 dagar Partille (ny 2004)	0	
9	7 dagar Östra Hisingen (ny 2004)	0	
10	Tidningen Ångermanland	0	
11	Extra Östergötland	0	
12	Kungsbacka-Posten	12	0.0%
13	Göteborgs Fria Tidning	4	0.0%
14	Världen Idag	2	0.0%
15	Computer Sweden	0	
16	Punkt SE	4	0.0%
21	Stockholms Fria Tidning	0	
22	Fria Tidningen	4	0.0%
102	Arbeter-Tidningen Ny dag	0	
103	Folkviljan	0	
104	Smålands-Folket	0	
105	Blekinge Folkblad	0	
106	Nya Wärmland	0	
201	Aftonbladet	15	0.0%
202	Arbeterbladet	0	
203	Arbetet	2	0.0%

ja15b: Namngiven morgontidning: Andratidning

Value	Label	Cases	Percentage
204	Dagbladet Nya Samhället	0	
205	Dala-Demokraten	0	
206	Folkbladet Östgöten	0	
207	Folket	0	
208	Gotlands Tidningar	2	0.0%
209	KarlskogaKuriren	0	
210	Kronobergaren/Sunnebo Tidning (se även kod 332)	0	
211	Länstidningen (Östersund)	2	0.0%
212	Norrländska socialdemokraten	0	
213	Nya Norrland	2	0.0%
214	Oskarshamns-Nyheterna	0	
215	Piteå-Tidningen	1	0.0%
217	Sydöstran - Sydöstra Sveriges Dagblad	0	
218	Söderhamns-Hälsinge/Kuriren se även kod 238)	0	
219	Värmlands Folkblad	3	0.0%
220	Västerbottens Folkblad	0	
221	Västerviks-Demokraten	0	
222	Västgöta-Demokraten	0	
223	Nya Västmanlands Folkblad	0	
224	Örebro-Kuriren	0	
225	Östra Småland	2	0.0%
226	Nyheterna (syskontidning till Östra Småland)	0	
227	Aftontidningen	0	
228	Morgontidningen Socialdemokraten	0	
229	Skånska Socialdemokraten - Nyheterna	0	
230	Ny Tid	1	0.0%
231	Kuriren	5	0.0%
232	Stockholms-Tidningen	0	
233	Östgöten	0	
234	Östergötlands Folkblad	0	
235	Kristianstads Läns-Demokraten	0	
236	Skaraborgaren	0	
237	Aurora	0	
238	Söderhamnskuriren (tidigare Hälsinge-Kuriren; ändrad 2007; s	0	
301	Blekinge-Posten	0	
302	Dalabygden	0	
303	DB - Aktuella journalen	0	
304	Gävle Dalabygden	0	
305	Hallands Nyheter	63	0.1%
306	Haningebadet	0	
307	Hudiksvalls Tidning	1	0.0%
308	Hälsinglands Tidning	0	
309	Kalmar Läns Tidning m Nybro Tidning	0	
310	Kinda-posten (se även kod 327)	0	
311	Laholms Tidning	0	

ja15b: Namngiven morgontidning: Andratidning

Value	Label	Cases	Percentage
312	Läns-Posten (Örebro)	0	
313	Länstidningen Södertälje	1	0.0%
314	Länstidningen Östergötland	0	
315	Nacka-Saltsjöbadens Tidning	0	
316	Nord-Sverige	0	
317	Norra Halland/Nordhalland	56	0.1%
318	Norra Skåne	0	
319	Norttelje Tidning	0	
320	Nynäshamns-Posten	0	
321	Sjuhäradsbygdens Tidning	6	0.0%
322	Skaraborgs-Bygden	19	0.0%
323	Skånska Dagbladet	0	
324	Smålandsbygdens Tidning	0	
325	Södermanlands Nyheter	3	0.0%
326	Sörmlandsbygden	0	
327	Vimmerby Tidning - Kinda-Posten (se även kod 310)	0	
328	Värmlands-Bygden	0	
329	Västerbygden	1	0.0%
330	Västmanlands Nyheter	0	
331	Uddevalla-Posten	13	0.0%
332	Växjö-Bladet/Kronobergaren (se även kod 210)	0	
333	Östersunds-Posten	0	
334	Upplands Nyheter	0	
335	Västerbottningen	1	0.0%
336	Älvsborgs-Posten	0	
337	Gästriklands Tidning	0	
401	Alingsås Tidning med Elfsborgs Läns Tidning (se även kod 407)	88	0.2%
402	Arboga Tidning	1	0.0%
403	Bergslags-Posten	2	0.0%
404	Blekinge Läns Tidning (se även kod 606)	0	
405	Bohusläningen	136	0.3%
406	Bärgslagsbladet med Arboga Tidn.	0	
407	Elfsborgs Läns Tidning (se även kod 4019)	0	
408	Eskilstuna-Kuriren med Strengnäs Tidning	1	0.0%
409	Expressen	4	0.0%
410	Falu-Kuriren	0	
411	Gefle Dagblad	0	
412	GT	11	0.0%
413	Göteborgs Handels- och sjöfartstidning	0	
414	Göteborgs-Posten	21	0.0%
415	Hallands-Posten	6	0.0%
416	Karlstads-Tidningen	0	
417	Katrineholms-Kuriren	0	
418	Kristianstadsbladet	0	
419	Kvällsposten	1	0.0%

ja15b: Namngiven morgontidning: Andratidning

Value	Label	Cases	Percentage
420	Lerums Tidning	2	0.0%
421	Ljusnan	0	
422	Mellersta Skåne	0	
423	Motala Tidning med Vadstena Tidning (se även kod 441)	0	
424	Nerikes Allehanda	8	0.0%
425	Norran (Norra Västerbotten)	0	
426	Nya Länstidningen/Nya Lidköpingstidningen	182	0.4%
427	Provinstitidningen Dalsland	46	0.1%
428	Skövde Nyheter	94	0.2%
429	Smålands Dagblad	0	
430	Smålands-Tidningen/Tranås Tidning/Vetlanda-Posten (se även k	3	0.0%
432	Strengnes Tidning (se även kod 408)	0	
433	Sundsvalls Tidning	1	0.0%
434	Sydsvenskan – SDS (tidigare Sydsvenska Dagbladet)	8	0.0%
435	Sydöstra Götalands Tidningar	0	
436	Södra Sveriges Tidningar	0	
437	Sölvesborgs-Tidningen	0	
438	Tranås Tidning (se även kod 430)	0	
439	Trelleborgs Allehanda	0	
440	Upsala Nya Tidning	1	0.0%
441	Vadstena Skänninge Tidning (se även kod 423)	0	
442	Vestmanlands Läns Tidning	1	0.0%
443	Vetlanda-Posten (se även kod 430)	0	
444	Västerbottens-Kuriren	3	0.0%
445	Ystads Allehanda	3	0.0%
446	Örnsköldsviks Allehanda	0	
447	Afton-Tidningen	0	
448	Svenska Morgonbladet	0	
449	Lunds Dagblad	0	
450	Varbergs Tidning	0	
451	Hudiksvallsposten	0	
452	Söderhamns Tidning	0	
453	Jämtlands Tidning	0	
454	Hudiksvalls Nyheter	0	
501	Barometern/OT (se även kod 515)	3	0.0%
502	Borås Tidning	134	0.3%
503	Enköpings-Posten	0	
504	Falköpings Tidning	45	0.1%
505	Filipstads Tidning	0	
506	Gotlands Allehanda	1	0.0%
507	Haparandabladet	0	
509	Hjo Tidning	52	0.1%
510	Mariestads-Tidningen	47	0.1%
512	Norrköpings Tidningar	0	
513	Nya Kristinehamns-Posten	4	0.0%

ja15b: Namngiven morgontidning: Andratidning

Value	Label	Cases	Percentage
514	Nya Wermlandstidningen	31	0.1%
515	Oskarshamns-Tidningen	0	
516	Smålandsposten	1	0.0%
517	Svenska Dagbladet	82	0.2%
518	Tranås-Posten	0	
519	Ulricehamns Tidning	233	0.5%
520	Västerviks-Tidningen	2	0.0%
521	Östgöta-Bladet	0	
522	Östgöta Correspondenten	2	0.0%
523	Norrlands-Posten	0	
524	Älvsborgs Nyheter	0	
525	Östergötlands Dagblad	0	
526	Smålands Allehanda	0	
527	Halland - Hallands Dagblad	0	
528	Aftonposten	0	
529	Östhammars Tidning	0	
530	Sundsvallsposten	0	
531	Sölvesborgs-Bladet	0	
532	Westgöten	0	
533	Köpinge-Posten	0	
534	Nordsvenska Dagbladet	0	
535	Karlsborgstidningen	0	
601	Arvika Nyheter	2	0.0%
602	Engelholms Tidning	0	
603	Eslövs Tidning	0	
604	Gotlänningen	0	
605	Höganäs Tidning	0	
606	Blekinge Läns Tidning/ Karlshamns Allehanda	0	
607	Klippans Tidning	0	
608	Landskrona-Posten	0	
609	Smålännen	1	0.0%
610	Nordvästra Skånes Tidningar/ Landskrona-Posten (NST)	1	0.0%
611	Norrbottnens-Kuriren	1	0.0%
612	Skaraborgs Allehanda (SLA)	195	0.4%
613	Skaraborgs Läns Tidning (Skara Tidn.)	158	0.3%
614	Västernorrlands Allehanda	0	
615	Västgöta-Bladet	28	0.1%
616	Ölandsbladet	0	
617	Öresunds-Posten	0	
619	Kristdemokraten	0	
701	Arbetaren	0	
702	Gnistan	0	
703	Internationalen	1	0.0%
704	Proletären	0	
705	Flamman	0	

ja15b: Namngiven morgontidning: Andratidning

Value	Label	Cases	Percentage
801	Avesta Tidning/Avesta-Posten	0	
802	Dalslänningen Bengtsfors-Tidningen	56	0.1%
803	Borlänge Tidning	0	
804	Dagen (tidigare Nya Dagen)	45	0.1%
805	Dagens Nyheter	72	0.1%
806	Danderyds Tidning	0	
807	Eesti Päevaleht – Estniska Dagbladet	0	
808	Elfsborgs Läns Annonsblad (Allehanda) (utgått)	39	0.1%
809	Fagersta-Posten	0	
810	Finn Sanomat	0	
811	Fryksdals-Bygden/Sunnebygden	0	
812	Helsingborgs Dagblad	1	0.0%
813	Huddinge-Posten	0	
814	Härjedalen	0	
815	Järfälla Nyheter	0	
816	Järva Nyheter	0	
817	Jönköpings-Posten	4	0.0%
818	Karlskoga Tidning	0	
819	Klaraälvsbygden	0	
820	Kungälv-Posten	11	0.0%
821	Lidingö Tidning med Lidingö Nyheter	0	
822	Lilla Edet-Posten	7	0.0%
823	Ljusdals-Posten	0	
824	Nya Ludvika Tidning	1	0.0%
825	Lysekilsposten med Orust Tjörn	85	0.2%
826	Mora tidning	1	0.0%
827	Mälardalarnas Nyheter	0	
828	Mölnåls-Posten	13	0.0%
829	Norrort	0	
830	Nybro Tidning	0	
831	Sala Allehanda	0	
832	Sandvikens Tidning	0	
833	Sigtuna-Märsta-Poste	0	
834	Strömstads Tidning Norra Bohuslän	102	0.2%
835	Sunbybergs och Solna Tidning	0	
836	Säffle-Tidningen Västra Värmland	8	0.0%
837	Sätters Tidning (se även kod 838)	0	
838	Södra Dalarnas Tidning/Sätters Tidning (se även kod 837)	1	0.0%
839	TTELA - Trollhättans Tidning med Lilla Edet-Posten och Elfsb	90	0.2%
840	Trosa Tidning	0	
841	Vaxholms Tidning	0	
842	Värnamo Nyheter	12	0.0%
843	Värnamo Tidningen/Västbo Tidning	0	
844	Väsby-Nytt	0	
845	Västerort	0	

ja15b: Namngiven morgontidning: Andratidning

Value	Label	Cases	Percentage
846	Kungsbacka Tidning	33	0.1%
847	Tempus	0	
848	Alternativet	0	
849	Göteborgs-Trakten	0	
850	Stockholms Läns Södertälje Tidning	0	
851	Annonsbladet (Helsingborg)	0	
852	Dagens Industri	135	0.3%
853	Finnveden Fredag	0	
855	Stenungssundsposten	25	0.0%
857	Östhammars Nyheter	0	
858	ST tidning	5	0.0%
890	Lokal annonstidning	9	0.0%
891	Utländsk dagstidning	43	0.1%
892	Tidningen Åland	0	
984	På lätt svenska - tidning för invandrare	0	
985	Nyhetstidningen Sesam	0	
986	Skövdenytt	0	
990	Finanstidningen	2	0.0%
992	Nyhetssajt som ej är morgontidning	1940	3.8%
993	Okodbar tidning	1594	3.1%
995	Svar motsvarar fast svarsalternativ	7	0.0%
997	Ej svar - del av fråga/ytterligare tidning	37221	73.2%
998	Nämnt icke morgontidning (t.ex. kvälls- eller veckotidning)	456	0.9%
999	Ej svar – hela frågan	6947	13.7%
996	Frågan ej ställd	1839	

Warning: these figures indicate the number of cases found in the data file. They cannot be interpreted as summary statistics of the population of interest.

ja130a: Hur ofta läsa: Aftonbladet på papper

Information	[Type= continuous] [Format=numeric] [Range= 1-99] [Missing=*/96]
Statistics [NW/ W]	[Valid=6608 /-] [Invalid=85646 /-]
Literal question	Hur ofta brukar du läsa eller titta i följande tidningar? - Aftonbladet på papper
Notes	2008-2009

Value	Label	Cases	Percentage
1	6-7 dagar/vecka	199	3.0%
2	3-5 dagar/vecka	315	4.8%
3	1-2 dagar/vecka	865	13.1%
4	Mer sällan	2270	34.4%
5	Aldrig	2130	32.2%
97	Ej svar - del av fråga	755	11.4%
98	Dubbelkryss	0	
99	Ej svar - hela frågan	74	1.1%
96	Frågan ej ställd	0	

Warning: these figures indicate the number of cases found in the data file. They cannot be interpreted as summary statistics of the population of interest.

ja130b: Hur ofta läsa: Aftonbladet på internet

Information	[Type= continuous] [Format=numeric] [Range= 1-99] [Missing=*/96]
--------------------	--

# ja130b: Hur ofta läsa: Aftonbladet på internet			
Statistics [NW/ W]	[Valid=6608 /-] [Invalid=85646 /-]		
Literal question	Hur ofta brukar du läsa eller titta i följande tidningar? - Aftonbladet på internet		
Notes	2008-2009		
Value	Label	Cases	Percentage
1	6-7 dagar/vecka	832	12.6%
2	3-5 dagar/vecka	773	11.7%
3	1-2 dagar/vecka	640	9.7%
4	Mer sällan	1113	16.8%
5	Aldrig	2142	32.4%
97	Ej svar - del av fråga	1034	15.6%
98	Dubbelkryss	0	
99	Ej svar - hela frågan	74	1.1%
96	Frågan ej ställd	0	
<i>Warning: these figures indicate the number of cases found in the data file. They cannot be interpreted as summary statistics of the population of interest.</i>			
# ja130c: Hur ofta läsa: Expressen på papper			
Information	[Type= continuous] [Format=numeric] [Range= 1-99] [Missing=*/96]		
Statistics [NW/ W]	[Valid=6608 /-] [Invalid=85646 /-]		
Literal question	Hur ofta brukar du läsa eller titta i följande tidningar? - Expressen på papper		
Notes	2008-2009		
Value	Label	Cases	Percentage
1	6-7 dagar/vecka	62	0.9%
2	3-5 dagar/vecka	107	1.6%
3	1-2 dagar/vecka	391	5.9%
4	Mer sällan	2151	32.6%
5	Aldrig	2926	44.3%
97	Ej svar - del av fråga	897	13.6%
98	Dubbelkryss	0	
99	Ej svar - hela frågan	74	1.1%
96	Frågan ej ställd	0	
<i>Warning: these figures indicate the number of cases found in the data file. They cannot be interpreted as summary statistics of the population of interest.</i>			
# ja130d: Hur ofta läsa: Expressen på internet			
Information	[Type= continuous] [Format=numeric] [Range= 1-99] [Missing=*/96]		
Statistics [NW/ W]	[Valid=6608 /-] [Invalid=85646 /-]		
Literal question	Hur ofta brukar du läsa eller titta i följande tidningar? - Expressen på internet		
Notes	2008-2009		
Value	Label	Cases	Percentage
1	6-7 dagar/vecka	261	3.9%
2	3-5 dagar/vecka	280	4.2%
3	1-2 dagar/vecka	326	4.9%
4	Mer sällan	1057	16.0%
5	Aldrig	3397	51.4%
97	Ej svar - del av fråga	1213	18.4%
98	Dubbelkryss	0	

ja130d: Hur ofta läsa: Expressen på internet

Value	Label	Cases	Percentage
99	Ej svar - hela frågan	74	1.1%
96	Frågan ej ställd	0	

Warning: these figures indicate the number of cases found in the data file. They cannot be interpreted as summary statistics of the population of interest.

ja130e: Hur ofta läsa: GT eller Kvällsposten på papper

Information	[Type= continuous] [Format=numeric] [Range= 1-99] [Missing=*/96]
Statistics [NW/ W]	[Valid=6608 /-] [Invalid=85646 /-]
Literal question	Hur ofta brukar du läsa eller titta i följande tidningar? - GT eller Kvällsposten på papper
Notes	2008-2009

Value	Label	Cases	Percentage
1	6-7 dagar/vecka	269	4.1%
2	3-5 dagar/vecka	296	4.5%
3	1-2 dagar/vecka	884	13.4%
4	Mer sällan	2129	32.2%
5	Aldrig	2436	36.9%
97	Ej svar - del av fråga	520	7.9%
98	Dubbelkryss	0	
99	Ej svar - hela frågan	74	1.1%
96	Frågan ej ställd	0	

Warning: these figures indicate the number of cases found in the data file. They cannot be interpreted as summary statistics of the population of interest.

ja130f: Hur ofta läsa: GT eller Kvällsposten på internet

Information	[Type= continuous] [Format=numeric] [Range= 1-99] [Missing=*/96]
Statistics [NW/ W]	[Valid=6608 /-] [Invalid=85646 /-]
Literal question	Hur ofta brukar du läsa eller titta i följande tidningar? - GT eller Kvällsposten på papper
Notes	2008-2009

Value	Label	Cases	Percentage
1	6-7 dagar/vecka	151	2.3%
2	3-5 dagar/vecka	208	3.1%
3	1-2 dagar/vecka	294	4.4%
4	Mer sällan	1016	15.4%
5	Aldrig	3585	54.3%
97	Ej svar - del av fråga	1280	19.4%
98	Dubbelkryss	0	
99	Ej svar - hela frågan	74	1.1%
96	Frågan ej ställd	0	

Warning: these figures indicate the number of cases found in the data file. They cannot be interpreted as summary statistics of the population of interest.

ja200a: Hur ofta läsa: Göteborgs-Posten

Information	[Type= discrete] [Format=numeric] [Range= 1-99] [Missing=*]
Statistics [NW/ W]	[Valid=39374 /-] [Invalid=52880 /-]
Literal question	1992 (Väst): "Läser eller tittar du personligen i någon av följande dagstidningar - och i så fall hur ofta?" - Göteborgs-Posten 1993-1997 (Väst): "Läser eller tittar du personligen i någon av följande dagstidningar regelbundet - och i så fall hur ofta?" 1998-2003 (Väst): "Läser eller tittar du personligen i någon av följande kvällstidningar regelbundet - och i så fall hur ofta?" 2004 (Väst): "Läser eller tittar du personligen i någon av följande kvällstidningar regelbundet - och i så fall hur ofta? (Frågan gäller inte tidningar på internet.)" 2005 (Väst): "Brukar du läsa eller titta i följande tidningar? Frågan gäller inte läsning på internet."

ja200a: Hur ofta läsa: Göteborgs-Posten

Notes		1992-2005	
Value	Label	Cases	Percentage
1	6-7 dagar/vecka	16648	42.3%
2	4-5 dagar/vecka	2485	6.3%
3	2-3 dagar/vecka	3204	8.1%
4	Mer sällan	5877	14.9%
5	Aldrig	5299	13.5%
96	Frågan ej ställd	1839	4.7%
97	Ej svar - del av fråga	3784	9.6%
98	Dubbelkruss	10	0.0%
99	Ej svar - hela frågan	228	0.6%
Sysmiss		52880	

Warning: these figures indicate the number of cases found in the data file. They cannot be interpreted as summary statistics of the population of interest.

ja200b: Hur ofta läsa: Arbetet/Nyheter

Information		[Type= continuous] [Format=numeric] [Range= 1-99] [Missing=*]	
Statistics [NW/ W]		[Valid=17388 /-] [Invalid=74866 /-]	
Literal question		<p>1992 (Väst): "Läser eller tittar du personligen i någon av följande dagstidningar - och i så fall hur ofta?"</p> <p>1993-1997 (Väst): "Läser eller tittar du personligen i någon av följande dagstidningar regelbundet - och i så fall hur ofta?"</p> <p>1998-2003 (Väst): "Läser eller tittar du personligen i någon av följande kvällstidningar regelbundet - och i så fall hur ofta?"</p> <p>2004 (Väst): "Läser eller tittar du personligen i någon av följande kvällstidningar regelbundet - och i så fall hur ofta? (Frågan gäller inte tidningar på internet.)"</p> <p>2005 (Väst): "Brukar du läsa eller titta i följande tidningar? Frågan gäller inte läsning på internet."</p>	
Notes		1992-1999	

Value	Label	Cases	Percentage
1	6-7 dagar/vecka	511	2.9%
2	4-5 dagar/vecka	254	1.5%
3	2-3 dagar/vecka	353	2.0%
4	Mer sällan	1912	11.0%
5	Aldrig	6295	36.2%
96	Frågan ej ställd	1839	10.6%
97	Ej svar - del av fråga	6132	35.3%
98	Dubbelkruss	2	0.0%
99	Ej svar - hela frågan	90	0.5%

Warning: these figures indicate the number of cases found in the data file. They cannot be interpreted as summary statistics of the population of interest.

ja200d: Hur ofta läsa: Dagens Nyheter

Information		[Type= discrete] [Format=numeric] [Range= 1-99] [Missing=*]	
Statistics [NW/ W]		[Valid=39374 /-] [Invalid=52880 /-]	
Literal question		<p>1992 (Väst): "Läser eller tittar du personligen i någon av följande dagstidningar - och i så fall hur ofta?"</p> <p>1993-1997 (Väst): "Läser eller tittar du personligen i någon av följande dagstidningar regelbundet - och i så fall hur ofta?"</p> <p>1998-2003 (Väst): "Läser eller tittar du personligen i någon av följande kvällstidningar regelbundet - och i så fall hur ofta?"</p> <p>2004 (Väst): "Läser eller tittar du personligen i någon av följande kvällstidningar regelbundet - och i så fall hur ofta? (Frågan gäller inte tidningar på internet.)"</p> <p>2005 (Väst): "Brukar du läsa eller titta i följande tidningar? Frågan gäller inte läsning på internet."</p>	
Notes		1992-2005	

Value	Label	Cases	Percentage
1	6-7 dagar/vecka	457	1.2%
2	4-5 dagar/vecka	219	0.6%

ja200d: Hur ofta läsa: Dagens Nyheter

Value	Label	Cases	Percentage
3	2-3 dagar/vecka	498	1.3%
4	Mer sällan	5390	13.7%
5	Aldrig	19171	48.7%
96	Frågan ej ställd	1839	4.7%
97	Ej svar - del av fråga	11569	29.4%
98	Dubbelkruss	3	0.0%
99	Ej svar - hela frågan	228	0.6%
Sysmiss		52880	

Warning: these figures indicate the number of cases found in the data file. They cannot be interpreted as summary statistics of the population of interest.

ja200e: Hur ofta läsa: Svenska Dagbladet

Information	[Type= discrete] [Format=numeric] [Range= 1-99] [Missing=*]
Statistics [NW/ W]	[Valid=39374 /-] [Invalid=52880 /-]
Literal question	1992 (Väst): "Läser eller tittar du personligen i någon av följande dagstidningar - och i så fall hur ofta?" 1993-1997 (Väst): "Läser eller tittar du personligen i någon av följande dagstidningar regelbundet - och i så fall hur ofta?" 1998-2003 (Väst): "Läser eller tittar du personligen i någon av följande kvällstidningar regelbundet - och i så fall hur ofta?" 2004 (Väst): "Läser eller tittar du personligen i någon av följande kvällstidningar regelbundet - och i så fall hur ofta? (Frågan gäller inte tidningar på internet.)" 2005 (Väst): "Brukar du läsa eller titta i följande tidningar? Frågan gäller inte läsning på internet."
Notes	1992-2005

Value	Label	Cases	Percentage
1	6-7 dagar/vecka	589	1.5%
2	4-5 dagar/vecka	179	0.5%
3	2-3 dagar/vecka	469	1.2%
4	Mer sällan	4615	11.7%
5	Aldrig	19958	50.7%
96	Frågan ej ställd	1839	4.7%
97	Ej svar - del av fråga	11493	29.2%
98	Dubbelkruss	4	0.0%
99	Ej svar - hela frågan	228	0.6%
Sysmiss		52880	

Warning: these figures indicate the number of cases found in the data file. They cannot be interpreted as summary statistics of the population of interest.

ja200f: Hur ofta läsa: Dagens Industri

Information	[Type= discrete] [Format=numeric] [Range= 1-99] [Missing=*96]
Statistics [NW/ W]	[Valid=23449 /-] [Invalid=68805 /-]
Literal question	1992 (Väst): "Läser eller tittar du personligen i någon av följande dagstidningar - och i så fall hur ofta?" 1993-1997 (Väst): "Läser eller tittar du personligen i någon av följande dagstidningar regelbundet - och i så fall hur ofta?" 1998-2003 (Väst): "Läser eller tittar du personligen i någon av följande kvällstidningar regelbundet - och i så fall hur ofta?" 2004 (Väst): "Läser eller tittar du personligen i någon av följande kvällstidningar regelbundet - och i så fall hur ofta? (Frågan gäller inte tidningar på internet.)" 2005 (Väst): "Brukar du läsa eller titta i följande tidningar? Frågan gäller inte läsning på internet."
Notes	1992-2003

Value	Label	Cases	Percentage
1	6-7 dagar/vecka	528	2.3%
2	4-5 dagar/vecka	537	2.3%
3	2-3 dagar/vecka	890	3.8%
4	Mer sällan	3333	14.2%

ja200f: Hur ofta läsa: Dagens Industri

Value	Label	Cases	Percentage
5	Aldrig	10870	46.4%
97	Ej svar - del av fråga	7132	30.4%
98	Dubbelkryss	36	0.2%
99	Ej svar - hela frågan	123	0.5%
96	Frågan ej ställd	8876	
Sysmiss		59929	

Warning: these figures indicate the number of cases found in the data file. They cannot be interpreted as summary statistics of the population of interest.

ja200g: Hur ofta läsa: Aftonbladet

Information	[Type= discrete] [Format=numeric] [Range= 1-99] [Missing=*]
Statistics [NW/ W]	[Valid=39374 /-] [Invalid=52880 /-]
Literal question	1992 (Väst): "Läser eller tittar du personligen i någon av följande dagstidningar - och i så fall hur ofta?" 1993-1997 (Väst): "Läser eller tittar du personligen i någon av följande dagstidningar regelbundet - och i så fall hur ofta?" 1998-2003 (Väst): "Läser eller tittar du personligen i någon av följande kvällstidningar regelbundet - och i så fall hur ofta?" 2004 (Väst): "Läser eller tittar du personligen i någon av följande kvällstidningar regelbundet - och i så fall hur ofta? (Frågan gäller inte tidningar på internet.)" 2005 (Väst): "Brukar du läsa eller titta i följande tidningar? Frågan gäller inte läsning på internet."
Notes	1992-2005

Value	Label	Cases	Percentage
1	6-7 dagar/vecka	1287	3.3%
2	4-5 dagar/vecka	1362	3.5%
3	2-3 dagar/vecka	4028	10.2%
4	Mer sällan	13479	34.2%
5	Aldrig	10621	27.0%
96	Frågan ej ställd	1839	4.7%
97	Ej svar - del av fråga	6307	16.0%
98	Dubbelkryss	17	0.0%
99	Ej svar - hela frågan	434	1.1%
Sysmiss		52880	

Warning: these figures indicate the number of cases found in the data file. They cannot be interpreted as summary statistics of the population of interest.

ja200h: Hur ofta läsa: Expressen

Information	[Type= discrete] [Format=numeric] [Range= 1-99] [Missing=*]
Statistics [NW/ W]	[Valid=39374 /-] [Invalid=52880 /-]
Literal question	1992 (Väst): "Läser eller tittar du personligen i någon av följande dagstidningar - och i så fall hur ofta?" 1993-1997 (Väst): "Läser eller tittar du personligen i någon av följande dagstidningar regelbundet - och i så fall hur ofta?" 1998-2003 (Väst): "Läser eller tittar du personligen i någon av följande kvällstidningar regelbundet - och i så fall hur ofta?" 2004 (Väst): "Läser eller tittar du personligen i någon av följande kvällstidningar regelbundet - och i så fall hur ofta? (Frågan gäller inte tidningar på internet.)" 2005 (Väst): "Brukar du läsa eller titta i följande tidningar? Frågan gäller inte läsning på internet."
Notes	1992-2005

Value	Label	Cases	Percentage
1	6-7 dagar/vecka	541	1.4%
2	4-5 dagar/vecka	555	1.4%
3	2-3 dagar/vecka	1884	4.8%
4	Mer sällan	13907	35.3%
5	Aldrig	12258	31.1%
96	Frågan ej ställd	1839	4.7%

ja200h: Hur ofta läsa: Expressen

Value	Label	Cases	Percentage
97	Ej svar - del av fråga	7946	20.2%
98	Dubbelkryss	10	0.0%
99	Ej svar - hela frågan	434	1.1%
Sysmiss		52880	

Warning: these figures indicate the number of cases found in the data file. They cannot be interpreted as summary statistics of the population of interest.

ja200c: Hur ofta läsa: GT

Information	[Type= discrete] [Format=numeric] [Range= 1-99] [Missing=*]
Statistics [NW/ W]	[Valid=39374 /-] [Invalid=52880 /-]
Literal question	1992 (Väst): "Läser eller tittar du personligen i någon av följande dagstidningar - och i så fall hur ofta?" 1993-1997 (Väst): "Läser eller tittar du personligen i någon av följande dagstidningar regelbundet - och i så fall hur ofta?" 1998-2003 (Väst): "Läser eller tittar du personligen i någon av följande kvällstidningar regelbundet - och i så fall hur ofta?" 2004 (Väst): "Läser eller tittar du personligen i någon av följande kvällstidningar regelbundet - och i så fall hur ofta? (Frågan gäller inte tidningar på internet.)" 2005 (Väst): "Brukar du läsa eller titta i följande tidningar? Frågan gäller inte läsning på internet."
Notes	1992-2005

Value	Label	Cases	Percentage
1	6-7 dagar/vecka	1661	4.2%
2	4-5 dagar/vecka	1581	4.0%
3	2-3 dagar/vecka	4819	12.2%
4	Mer sällan	14029	35.6%
5	Aldrig	9660	24.5%
96	Frågan ej ställd	1839	4.7%
97	Ej svar - del av fråga	5331	13.5%
98	Dubbelkryss	20	0.1%
99	Ej svar - hela frågan	434	1.1%
Sysmiss		52880	

Warning: these figures indicate the number of cases found in the data file. They cannot be interpreted as summary statistics of the population of interest.

ja200i: Hur ofta läsa: Metro

Information	[Type= discrete] [Format=numeric] [Range= 1-99] [Missing=* /96]
Statistics [NW/ W]	[Valid=20357 /-] [Invalid=71897 /-]
Literal question	1992 (Väst): "Läser eller tittar du personligen i någon av följande dagstidningar - och i så fall hur ofta?" 1993-1997 (Väst): "Läser eller tittar du personligen i någon av följande dagstidningar regelbundet - och i så fall hur ofta?" 1998-2003 (Väst): "Läser eller tittar du personligen i någon av följande kvällstidningar regelbundet - och i så fall hur ofta?" 2004 (Väst): "Läser eller tittar du personligen i någon av följande kvällstidningar regelbundet - och i så fall hur ofta? (Frågan gäller inte tidningar på internet.)" 2005 (Väst): "Brukar du läsa eller titta i följande tidningar? Frågan gäller inte läsning på internet."
Notes	1998-2005

Value	Label	Cases	Percentage
1	6-7 dagar/vecka	829	4.1%
2	4-5 dagar/vecka	2150	10.6%
3	2-3 dagar/vecka	2444	12.0%
4	Mer sällan	5492	27.0%
5	Aldrig	5142	25.3%
97	Ej svar - del av fråga	4161	20.4%
98	Dubbelkryss	15	0.1%
99	Ej svar - hela frågan	124	0.6%

# ja200i: Hur ofta läsa: Metro			
Value	Label	Cases	Percentage
96	Frågan ej ställd	8876	
Sysmiss		63021	
<i>Warning: these figures indicate the number of cases found in the data file. They cannot be interpreted as summary statistics of the population of interest.</i>			
# ja201a: Hur ofta läsa: Annan tidning/morgontidning 1			
Information	[Type= discrete] [Format=numeric] [Range= 1-99] [Missing=*]		
Statistics [NW/ W]	[Valid=39374 /-] [Invalid=52880 /-]		
Literal question	1992 (Väst): "Läser eller tittar du personligen i någon av följande dagstidningar - och i så fall hur ofta?" 1993-1997 (Väst): "Läser eller tittar du personligen i någon av följande dagstidningar regelbundet - och i så fall hur ofta?" 1998-2003 (Väst): "Läser eller tittar du personligen i någon av följande kvällstidningar regelbundet - och i så fall hur ofta?" 2004 (Väst): "Läser eller tittar du personligen i någon av följande kvällstidningar regelbundet - och i så fall hur ofta? (Frågan gäller inte tidningar på internet.)" 2005 (Väst): "Brukar du läsa eller titta i följande tidningar? Frågan gäller inte läsning på internet."		
Notes	1992-2005		
Value	Label	Cases	Percentage
1	6-7 dagar/vecka	5433	13.8%
2	4-5 dagar/vecka	2459	6.2%
3	2-3 dagar/vecka	3032	7.7%
4	Mer sällan	1042	2.6%
5	Aldrig (t.o.m. 1997)	286	0.7%
96	Frågan ej ställd	1839	4.7%
97	Ej svar - del av fråga	25050	63.6%
98	Dubbelkruss	5	0.0%
99	Ej svar - hela frågan	228	0.6%
Sysmiss		52880	
<i>Warning: these figures indicate the number of cases found in the data file. They cannot be interpreted as summary statistics of the population of interest.</i>			
# ja201b: Hur ofta läsa: Annan tidning/morgontidning 2			
Information	[Type= discrete] [Format=numeric] [Range= 1-99] [Missing=*]		
Statistics [NW/ W]	[Valid=37435 /-] [Invalid=54819 /-]		
Literal question	1992 (Väst): "Läser eller tittar du personligen i någon av följande dagstidningar - och i så fall hur ofta?" 1993-1997 (Väst): "Läser eller tittar du personligen i någon av följande dagstidningar regelbundet - och i så fall hur ofta?" 1998-2003 (Väst): "Läser eller tittar du personligen i någon av följande kvällstidningar regelbundet - och i så fall hur ofta?" 2004 (Väst): "Läser eller tittar du personligen i någon av följande kvällstidningar regelbundet - och i så fall hur ofta? (Frågan gäller inte tidningar på internet.)" 2005 (Väst): "Brukar du läsa eller titta i följande tidningar? Frågan gäller inte läsning på internet."		
Notes	1992-2005		
Value	Label	Cases	Percentage
1	6-7 dagar/vecka	394	1.1%
2	4-5 dagar/vecka	393	1.0%
3	2-3 dagar/vecka	846	2.3%
4	Mer sällan	420	1.1%
5	Aldrig (t.o.m. 1997)	250	0.7%
96	Frågan ej ställd	5585	14.9%
97	Ej svar - del av fråga	29340	78.4%
98	Dubbelkruss	2	0.0%
99	Ej svar - hela frågan	205	0.5%
Sysmiss		54819	

ja201b: Hur ofta läsa: Annan tidning/morgontidning 2

Warning: these figures indicate the number of cases found in the data file. They cannot be interpreted as summary statistics of the population of interest.

ja210a: Hur ofta läsa på papper: Göteborgs-Posten (-2012)

Information	[Type= continuous] [Format=numeric] [Range= 1-99] [Missing=*]
Statistics [NW/ W]	[Valid=22988 /-] [Invalid=69266 /-]
Literal question	2006- (Väst): "Läser eller tittar du i någon morgontidning regelbundet och i så fall hur ofta? Frågan gäller inte läsning på internet" - Göteborgs-Posten
Notes	2006-2015

Value	Label	Cases	Percentage
1	6-7 dagar/vecka	6972	30.3%
2	4-5 dagar/vecka	1119	4.9%
3	2-3 dagar/vecka	1244	5.4%
4	Någon dag/vecka	1749	7.6%
5	Mer sällan	3499	15.2%
6	Aldrig	5707	24.8%
96	Frågan ej ställd	0	
97	Ej svar - del av fråga	2461	10.7%
98	Dubbelkryss	0	
99	Ej svar - hela frågan	237	1.0%

Warning: these figures indicate the number of cases found in the data file. They cannot be interpreted as summary statistics of the population of interest.

ja210b: Hur ofta läsa: Dagens Nyheter

Information	[Type= continuous] [Format=numeric] [Range= 1-99] [Missing=*]
Statistics [NW/ W]	[Valid=13375 /-] [Invalid=78879 /-]
Literal question	2006- (Väst): "Läser eller tittar du i någon morgontidning regelbundet och i så fall hur ofta? Frågan gäller inte läsning på internet" - Dagens Nyheter
Notes	2006-2009

Value	Label	Cases	Percentage
1	6-7 dagar/vecka	155	1.2%
2	4-5 dagar/vecka	71	0.5%
3	2-3 dagar/vecka	115	0.9%
4	Någon dag/vecka	261	2.0%
5	Mer sällan	1999	14.9%
6	Aldrig	8136	60.8%
96	Frågan ej ställd	0	
97	Ej svar - del av fråga	2516	18.8%
98	Dubbelkryss	0	
99	Ej svar - hela frågan	122	0.9%

Warning: these figures indicate the number of cases found in the data file. They cannot be interpreted as summary statistics of the population of interest.

ja210c: Hur ofta läsa: Svenska Dagbladet

Information	[Type= continuous] [Format=numeric] [Range= 1-99] [Missing=*]
Statistics [NW/ W]	[Valid=13375 /-] [Invalid=78879 /-]
Literal question	2006- (Väst): "Läser eller tittar du i någon morgontidning regelbundet och i så fall hur ofta? Frågan gäller inte läsning på internet" - Svenska Dagbladet
Notes	2006-2009

ja210c: Hur ofta läsa: Svenska Dagbladet

Value	Label	Cases	Percentage
1	6-7 dagar/vecka	217	1.6%
2	4-5 dagar/vecka	74	0.6%
3	2-3 dagar/vecka	113	0.8%
4	Någon dag/vecka	256	1.9%
5	Mer sällan	1696	12.7%
6	Aldrig	8391	62.7%
96	Frågan ej ställd	0	
97	Ej svar - del av fråga	2505	18.7%
98	Dubbelkryss	1	0.0%
99	Ej svar - hela frågan	122	0.9%

Warning: these figures indicate the number of cases found in the data file. They cannot be interpreted as summary statistics of the population of interest.

ja210d: Hur ofta läsa på papper: Metro (-2012)

Information	[Type= continuous] [Format=numeric] [Range= 1-99] [Missing=*/96]
Statistics [NW/ W]	[Valid=19641 /-] [Invalid=72613 /-]
Literal question	2006- (Väst): "Läser eller tittar du i någon morgontidning regelbundet och i så fall hur ofta? Frågan gäller inte läsning på internet" - Metro
Notes	2007-2015

Value	Label	Cases	Percentage
1	6-7 dagar/vecka	779	4.0%
2	4-5 dagar/vecka	2040	10.4%
3	2-3 dagar/vecka	1632	8.3%
4	Någon dag/vecka	2678	13.6%
5	Mer sällan	4875	24.8%
6	Aldrig	4713	24.0%
97	Ej svar - del av fråga	2733	13.9%
98	Dubbelkryss	0	
99	Ej svar - hela frågan	191	1.0%
96	Frågan ej ställd	0	

Warning: these figures indicate the number of cases found in the data file. They cannot be interpreted as summary statistics of the population of interest.

ja210e: Hur ofta läsa: Punkt SE

Information	[Type= continuous] [Format=numeric] [Range= 1-99] [Missing=*]
Statistics [NW/ W]	[Valid=3420 /-] [Invalid=88834 /-]
Literal question	2006- (Väst): "Läser eller tittar du i någon morgontidning regelbundet och i så fall hur ofta? Frågan gäller inte läsning på internet" - Punkt SE
Notes	2007

Value	Label	Cases	Percentage
1	6-7 dagar/vecka	72	2.1%
2	4-5 dagar/vecka	154	4.5%
3	2-3 dagar/vecka	151	4.4%
4	Någon dag/vecka	232	6.8%
5	Mer sällan	425	12.4%
6	Aldrig	1844	53.9%
96	Frågan ej ställd	0	

ja210e: Hur ofta läsa: Punkt SE

Value	Label	Cases	Percentage
97	Ej svar - del av fråga	525	15.4%
98	Dubbelkryss	0	
99	Ej svar - hela frågan	17	0.5%

Warning: these figures indicate the number of cases found in the data file. They cannot be interpreted as summary statistics of the population of interest.

ja210f: Hur ofta läsa: City Göteborg

Information	[Type= continuous] [Format=numeric] [Range= 1-99] [Missing=*]
Statistics [NW/ W]	[Valid=1831 /-] [Invalid=90423 /-]
Literal question	2006- (Väst): "Läser eller tittar du i någon morgontidning regelbundet och i så fall hur ofta? Frågan gäller inte läsning på internet" - City Göteborg
Notes	2007

Value	Label	Cases	Percentage
1	6-7 dagar/vecka	58	3.2%
2	4-5 dagar/vecka	99	5.4%
3	2-3 dagar/vecka	119	6.5%
4	Någon dag/vecka	201	11.0%
5	Mer sällan	371	20.3%
6	Aldrig	797	43.5%
96	Frågan ej ställd	0	
97	Ej svar - del av fråga	174	9.5%
98	Dubbelkryss	0	
99	Ej svar - hela frågan	12	0.7%

Warning: these figures indicate the number of cases found in the data file. They cannot be interpreted as summary statistics of the population of interest.

ja211a: Hur ofta läsa på papper: Annan morgontidning 1 (-2012)

Information	[Type= continuous] [Format=numeric] [Range= 1-99] [Missing=*]
Statistics [NW/ W]	[Valid=22988 /-] [Invalid=69266 /-]
Literal question	2006- (Väst): "Läser eller tittar du i någon morgontidning regelbundet och i så fall hur ofta? Frågan gäller inte läsning på internet"
Notes	2006-2015

Value	Label	Cases	Percentage
1	6-7 dagar/vecka	4955	21.6%
2	4-5 dagar/vecka	1469	6.4%
3	2-3 dagar/vecka	2188	9.5%
4	Någon dag/vecka	699	3.0%
5	Mer sällan	591	2.6%
96	Frågan ej ställd	0	
97	Ej svar - del av fråga	12849	55.9%
98	Dubbelkryss	0	
99	Ej svar - hela frågan	237	1.0%

Warning: these figures indicate the number of cases found in the data file. They cannot be interpreted as summary statistics of the population of interest.

ja211b: Hur ofta läsa på papper: Annan morgontidning 2 (-2012)

Information	[Type= continuous] [Format=numeric] [Range= 1-99] [Missing=*]96]
Statistics [NW/ W]	[Valid=11195 /-] [Invalid=81059 /-]
Literal question	2006- (Väst): "Läser eller tittar du i någon morgontidning regelbundet och i så fall hur ofta? Frågan gäller inte läsning på internet"

ja211b: Hur ofta läsa på papper: Annan morgontidning 2 (-2012)

Notes	2006, 2010-2014		
Value	Label	Cases	Percentage
1	6-7 dagar/vecka	177	1.6%
2	4-5 dagar/vecka	148	1.3%
3	2-3 dagar/vecka	310	2.8%
4	Någon dag/vecka	190	1.7%
5	Mer sällan	166	1.5%
97	Ej svar - del av fråga	10057	89.8%
98	Dubbelkryss	0	
99	Ej svar - hela frågan	147	1.3%
96	Frågan ej ställd	1765	

Warning: these figures indicate the number of cases found in the data file. They cannot be interpreted as summary statistics of the population of interest.

ja213a: Hur ofta läsa på papper: Göteborgs-Posten (2013)

Information	[Type= discrete] [Format=numeric] [Range= 1-99] [Missing=*/96]
Statistics [NW/ W]	[Valid=2983 /-] [Invalid=89271 /-]
Literal question	2006- (Väst): "Läser eller tittar du i någon morgontidning regelbundet och i så fall hur ofta? Frågan gäller inte läsning på internet" - Göteborgs-Posten
Notes	2013

Value	Label	Cases	Percentage
1	7 dagar/vecka	676	22.7%
2	6 dagar/vecka	38	1.3%
3	5 dagar/vecka	64	2.1%
4	4 dagar/vecka	43	1.4%
5	3 dagar/vecka	121	4.1%
6	2 dagar/vecka	112	3.8%
7	1 dag/vecka	108	3.6%
8	Mer sällan	529	17.7%
9	Aldrig	948	31.8%
97	Ej svar - del av fråga	308	10.3%
98	Dubbelkryss	7	0.2%
99	Ej svar - hela frågan	29	1.0%
96	Frågan ej ställd	0	
Sysmiss		89271	

Warning: these figures indicate the number of cases found in the data file. They cannot be interpreted as summary statistics of the population of interest.

ja213b: Hur ofta läsa på papper: Metro (2013)

Information	[Type= discrete] [Format=numeric] [Range= 1-99] [Missing=*/96]		
Statistics [NW/ W]	[Valid=2983 /-] [Invalid=89271 /-]		
Literal question	2006- (Väst): "Läser eller tittar du i någon morgontidning regelbundet och i så fall hur ofta? Frågan gäller inte läsning på internet" - Metro		
Notes	2013		
Value	Label	Cases	Percentage
1	7 dagar/vecka	57	1.9%
2	6 dagar/vecka	16	0.5%
3	5 dagar/vecka	226	7.6%

ja213b: Hur ofta läsa på papper: Metro (2013)

Value	Label	Cases	Percentage
4	4 dagar/vecka	116	3.9%
5	3 dagar/vecka	166	5.6%
6	2 dagar/vecka	134	4.5%
7	1 dag/vecka	155	5.2%
8	Mer sällan	843	28.3%
9	Aldrig	801	26.9%
97	Ej svar - del av fråga	432	14.5%
98	Dubbelkryss	8	0.3%
99	Ej svar - hela frågan	29	1.0%
96	Frågan ej ställd	0	
Sysmiss		89271	

Warning: these figures indicate the number of cases found in the data file. They cannot be interpreted as summary statistics of the population of interest.

ja213c: Hur ofta läsa på papper: Annan morgontidning 1 (2013)

Information	[Type= discrete] [Format=numeric] [Range= 1-99] [Missing=*96]
Statistics [NW/ W]	[Valid=2983 /-] [Invalid=89271 /-]
Literal question	2006- (Väst): "Läser eller tittar du i någon morgontidning regelbundet och i så fall hur ofta? Frågan gäller inte läsning på internet"
Notes	2013

Value	Label	Cases	Percentage
1	7 dagar/vecka	263	8.8%
2	6 dagar/vecka	246	8.2%
3	5 dagar/vecka	120	4.0%
4	4 dagar/vecka	68	2.3%
5	3 dagar/vecka	220	7.4%
6	2 dagar/vecka	83	2.8%
7	1 dag/vecka	56	1.9%
8	Mer sällan	164	5.5%
9	Aldrig	0	
97	Ej svar - del av fråga	1732	58.1%
98	Dubbelkryss	2	0.1%
99	Ej svar - hela frågan	29	1.0%
96	Frågan ej ställd	0	
Sysmiss		89271	

Warning: these figures indicate the number of cases found in the data file. They cannot be interpreted as summary statistics of the population of interest.

ja213d: Hur ofta läsa på papper: Annan morgontidning 2 (2013)

Information	[Type= discrete] [Format=numeric] [Range= 1-99] [Missing=*96]
Statistics [NW/ W]	[Valid=2983 /-] [Invalid=89271 /-]
Literal question	2006- (Väst): "Läser eller tittar du i någon morgontidning regelbundet och i så fall hur ofta? Frågan gäller inte läsning på internet"
Notes	2013

Value	Label	Cases	Percentage
1	7 dagar/vecka	19	0.6%
2	6 dagar/vecka	26	0.9%
3	5 dagar/vecka	15	0.5%

ja213d: Hur ofta läsa på papper: Annan morgontidning 2 (2013)

Value	Label	Cases	Percentage
4	4 dagar/vecka	19	0.6%
5	3 dagar/vecka	48	1.6%
6	2 dagar/vecka	46	1.5%
7	1 dag/vecka	31	1.0%
8	Mer sällan	69	2.3%
9	Aldrig	0	
97	Ej svar - del av fråga	2681	89.9%
98	Dubbelkryss	0	
99	Ej svar - hela frågan	29	1.0%
96	Frågan ej ställd	0	
Sysmiss		89271	

Warning: these figures indicate the number of cases found in the data file. They cannot be interpreted as summary statistics of the population of interest.

ja220a: Hur ofta läsa på papper: Göteborgs-Posten (2014-)

Information	[Type= discrete] [Format=numeric] [Range= 1-99] [Missing=*]
Statistics [NW/ W]	[Valid=26909 /-] [Invalid=65345 /-]
Literal question	2014- (Väst): "Läser eller tittar du regelbundet i någon morgontidning på papper? - Göteborgs-Posten
Notes	2014-

Value	Label	Cases	Percentage
1	Dagligen	3665	13.6%
2	5-6 dagar/vecka	357	1.3%
3	3-4 dagar/vecka	1061	3.9%
4	1-2 dagar/vecka	1560	5.8%
5	Mer sällan	4705	17.5%
6	Aldrig	12519	46.5%
96	Frågan ej ställd	0	
97	Ej svar - del av fråga	2766	10.3%
98	Dubbelkryss	47	0.2%
99	Ej svar - hela frågan	229	0.9%
Sysmiss		65345	

Warning: these figures indicate the number of cases found in the data file. They cannot be interpreted as summary statistics of the population of interest.

ja220b: Hur ofta läsa på papper: Metro (2014-)

Information	[Type= discrete] [Format=numeric] [Range= 1-99] [Missing=*]
Statistics [NW/ W]	[Valid=15524 /-] [Invalid=76730 /-]
Literal question	2014- (Väst): "Läser eller tittar du regelbundet i någon morgontidning på papper? - Metro
Notes	2014-2018

Value	Label	Cases	Percentage
1	Dagligen	591	3.8%
2	5-6 dagar/vecka	372	2.4%
3	3-4 dagar/vecka	859	5.5%
4	1-2 dagar/vecka	1371	8.8%
5	Mer sällan	4570	29.4%
6	Aldrig	5186	33.4%
96	Frågan ej ställd	0	

# ja220b: Hur ofta läsa på papper: Metro (2014-)			
Value	Label	Cases	Percentage
97	Ej svar - del av fråga	2415	15.6%
98	Dubbelkryss	53	0.3%
99	Ej svar - hela frågan	107	0.7%
Sysmiss		76730	
<i>Warning: these figures indicate the number of cases found in the data file. They cannot be interpreted as summary statistics of the population of interest.</i>			
# ja221c: Hur ofta läsa på papper: Annan morgontidning 1 (2014-)			
Information	[Type= discrete] [Format=numeric] [Range= 1-99] [Missing=*]		
Statistics [NW/ W]	[Valid=26909 /-] [Invalid=65345 /-]		
Literal question	2014- (Väst): "Läser eller tittar du regelbundet i någon morgontidning på papper?"		
Notes	2014-		
Value	Label	Cases	Percentage
1	Dagligen	3062	11.4%
2	5-6 dagar/vecka	1118	4.2%
3	3-4 dagar/vecka	2037	7.6%
4	1-2 dagar/vecka	1625	6.0%
5	Mer sällan	2320	8.6%
6	Aldrig	7600	28.2%
96	Frågan ej ställd	0	
97	Ej svar - del av fråga	8859	32.9%
98	Dubbelkryss	59	0.2%
99	Ej svar - hela frågan	229	0.9%
Sysmiss		65345	
<i>Warning: these figures indicate the number of cases found in the data file. They cannot be interpreted as summary statistics of the population of interest.</i>			
# ja221d: Hur ofta läsa på papper: Annan morgontidning 2 (2014-)			
Information	[Type= discrete] [Format=numeric] [Range= 1-99] [Missing=*]		
Statistics [NW/ W]	[Valid=2900 /-] [Invalid=89354 /-]		
Literal question	2014- (Väst): "Läser eller tittar du regelbundet i någon morgontidning på papper?"		
Notes	2014		
Value	Label	Cases	Percentage
1	Dagligen	43	1.5%
2	5-6 dagar/vecka	15	0.5%
3	3-4 dagar/vecka	57	2.0%
4	1-2 dagar/vecka	51	1.8%
5	Mer sällan	59	2.0%
6	Aldrig	0	
96	Frågan ej ställd	0	
97	Ej svar - del av fråga	2653	91.5%
98	Dubbelkryss	0	
99	Ej svar - hela frågan	22	0.8%
Sysmiss		89354	
<i>Warning: these figures indicate the number of cases found in the data file. They cannot be interpreted as summary statistics of the population of interest.</i>			
# ja230a: Hur ofta läsa: Aftonbladet			
Information	[Type= continuous] [Format=numeric] [Range= 1-99] [Missing=*]		

# ja230a: Hur ofta läsa: Aftonbladet			
Statistics [NW/ W]		[Valid=6767 /-] [Invalid=85487 /-]	
Literal question		2006-2007 (Väst): "Brukar du läsa eller titta i följande tidningar? Frågan gäller inte läsning på internet. - Aftonbladet	
Notes		2006-2007	
Value	Label	Cases	Percentage
1	6-7 dagar/vecka	971	14.3%
2	4-5 dagar/vecka	1317	19.5%
3	2-3 dagar/vecka	646	9.5%
4	Någon dag/vecka	860	12.7%
5	Mer sällan	1345	19.9%
6	Aldrig	1004	14.8%
96	Frågan ej ställd	0	
97	Ej svar - del av fråga	522	7.7%
98	Dubbelkryss	1	0.0%
99	Ej svar - hela frågan	101	1.5%
<i>Warning: these figures indicate the number of cases found in the data file. They cannot be interpreted as summary statistics of the population of interest.</i>			
# ja230b: Hur ofta läsa: Expressen			
Information		[Type= continuous] [Format=numeric] [Range= 1-99] [Missing=*]	
Statistics [NW/ W]		[Valid=6767 /-] [Invalid=85487 /-]	
Literal question		2006-2007 (Väst): "Brukar du läsa eller titta i följande tidningar? Frågan gäller inte läsning på internet. - Expressen	
Notes		2006-2007	
Value	Label	Cases	Percentage
1	6-7 dagar/vecka	1192	17.6%
2	4-5 dagar/vecka	1318	19.5%
3	2-3 dagar/vecka	265	3.9%
4	Någon dag/vecka	421	6.2%
5	Mer sällan	1329	19.6%
6	Aldrig	1252	18.5%
96	Frågan ej ställd	0	
97	Ej svar - del av fråga	887	13.1%
98	Dubbelkryss	2	0.0%
99	Ej svar - hela frågan	101	1.5%
<i>Warning: these figures indicate the number of cases found in the data file. They cannot be interpreted as summary statistics of the population of interest.</i>			
# ja230c: Hur ofta läsa: GT			
Information		[Type= continuous] [Format=numeric] [Range= 1-99] [Missing=*]	
Statistics [NW/ W]		[Valid=6767 /-] [Invalid=85487 /-]	
Literal question		2006-2007 (Väst): "Brukar du läsa eller titta i följande tidningar? Frågan gäller inte läsning på internet. - GT	
Notes		2006-2007	
Value	Label	Cases	Percentage
1	6-7 dagar/vecka	1114	16.5%
2	4-5 dagar/vecka	1289	19.0%
3	2-3 dagar/vecka	554	8.2%
4	Någon dag/vecka	766	11.3%
5	Mer sällan	1249	18.5%

ja230c: Hur ofta läsa: GT

Value	Label	Cases	Percentage
6	Aldrig	1147	16.9%
96	Frågan ej ställd	0	
97	Ej svar - del av fråga	543	8.0%
98	Dubbelkryss	4	0.1%
99	Ej svar - hela frågan	101	1.5%

Warning: these figures indicate the number of cases found in the data file. They cannot be interpreted as summary statistics of the population of interest.

ja240a: Hur ofta läsa: Aftonbladet på papper

Information	[Type= discrete] [Format=numeric] [Range= 1-99] [Missing=* /96]
Statistics [NW/ W]	[Valid=12596 /-] [Invalid=79658 /-]
Literal question	2010- (Väst): "Brukar du läsa eller titta i följande tidningar?" - Aftonbladet på papper
Notes	2010-2013

Value	Label	Cases	Percentage
1	3-7 dagar/vecka	635	5.0%
2	1-2 dagar/vecka	1206	9.6%
3	Mer sällan/aldrig	6149	48.8%
4		998	7.9%
5		1270	10.1%
97	Ej svar - del av fråga	2134	16.9%
98	Dubbelkryss	5	0.0%
99	Ej svar - hela frågan	199	1.6%
96	Frågan ej ställd	0	
Sysmiss		79658	

Warning: these figures indicate the number of cases found in the data file. They cannot be interpreted as summary statistics of the population of interest.

ja240b: Hur ofta läsa: Aftonbladet på internet

Information	[Type= discrete] [Format=numeric] [Range= 1-99] [Missing=* /96]
Statistics [NW/ W]	[Valid=12596 /-] [Invalid=79658 /-]
Literal question	2010- (Väst): "Brukar du läsa eller titta i följande tidningar?" - Aftonbladet på internet
Notes	2010-2013

Value	Label	Cases	Percentage
1	3-7 dagar/vecka	3126	24.8%
2	1-2 dagar/vecka	1658	13.2%
3	Mer sällan/aldrig	4277	34.0%
4		561	4.5%
5		857	6.8%
97	Ej svar - del av fråga	1916	15.2%
98	Dubbelkryss	2	0.0%
99	Ej svar - hela frågan	199	1.6%
96	Frågan ej ställd	0	
Sysmiss		79658	

Warning: these figures indicate the number of cases found in the data file. They cannot be interpreted as summary statistics of the population of interest.

ja240c: Hur ofta läsa: Aftonbladet i mobilen

Information	[Type= discrete] [Format=numeric] [Range= 1-99] [Missing=* /96]
Statistics [NW/ W]	[Valid=3276 /-] [Invalid=88978 /-]

ja240c: Hur ofta läsa: Aftonbladet i mobilen

Literal question	2010- (Väst): "Brukar du läsa eller titta i följande tidningar?" - Aftonbladet i mobilen
Notes	2010

Value	Label	Cases	Percentage
1	3-7 dagar/vecka	127	3.9%
2	1-2 dagar/vecka	121	3.7%
3	Mer sällan/aldrig	2237	68.3%
97	Ej svar - del av fråga	717	21.9%
98	Dubbelkryss	0	
99	Ej svar - hela frågan	74	2.3%
96	Frågan ej ställd	0	
Sysmiss		88978	

Warning: these figures indicate the number of cases found in the data file. They cannot be interpreted as summary statistics of the population of interest.

ja240d: Hur ofta läsa: Expressen på papper

Information	[Type= discrete] [Format=numeric] [Range= 1-99] [Missing=* /96]
Statistics [NW/ W]	[Valid=12596 /-] [Invalid=79658 /-]
Literal question	2010- (Väst): "Brukar du läsa eller titta i följande tidningar?" - Expressen på papper
Notes	2010-2013

Value	Label	Cases	Percentage
1	3-7 dagar/vecka	226	1.8%
2	1-2 dagar/vecka	575	4.6%
3	Mer sällan/aldrig	6602	52.4%
4		879	7.0%
5		1590	12.6%
97	Ej svar - del av fråga	2514	20.0%
98	Dubbelkryss	11	0.1%
99	Ej svar - hela frågan	199	1.6%
96	Frågan ej ställd	0	
Sysmiss		79658	

Warning: these figures indicate the number of cases found in the data file. They cannot be interpreted as summary statistics of the population of interest.

ja240e: Hur ofta läsa: Expressen på internet

Information	[Type= discrete] [Format=numeric] [Range= 1-99] [Missing=* /96]
Statistics [NW/ W]	[Valid=12596 /-] [Invalid=79658 /-]
Literal question	2010- (Väst): "Brukar du läsa eller titta i följande tidningar?" - Expressen på internet
Notes	2010-2013

Value	Label	Cases	Percentage
1	3-7 dagar/vecka	1001	7.9%
2	1-2 dagar/vecka	838	6.7%
3	Mer sällan/aldrig	5855	46.5%
4		577	4.6%
5		1499	11.9%
97	Ej svar - del av fråga	2625	20.8%
98	Dubbelkryss	2	0.0%
99	Ej svar - hela frågan	199	1.6%
96	Frågan ej ställd	0	

# ja240e: Hur ofta läsa: Expressen på internet			
Value	Label	Cases	Percentage
Sysmiss		79658	
<i>Warning: these figures indicate the number of cases found in the data file. They cannot be interpreted as summary statistics of the population of interest.</i>			
# ja240f: Hur ofta läsa: Expressen i mobilen			
Information	[Type= discrete] [Format=numeric] [Range= 1-99] [Missing=*/96]		
Statistics [NW/ W]	[Valid=3276 /-] [Invalid=88978 /-]		
Literal question	2010- (Väst): "Brukar du läsa eller titta i följande tidningar?" - Expressen i mobilen		
Notes	2010		
Value	Label	Cases	Percentage
1	3-7 dagar/vecka	22	0.7%
2	1-2 dagar/vecka	29	0.9%
3	Mer sällan/aldrig	2362	72.1%
97	Ej svar - del av fråga	789	24.1%
98	Dubbelkryss	0	
99	Ej svar - hela frågan	74	2.3%
96	Frågan ej ställd	0	
Sysmiss		88978	
<i>Warning: these figures indicate the number of cases found in the data file. They cannot be interpreted as summary statistics of the population of interest.</i>			
# ja240g: Hur ofta läsa: GT på papper			
Information	[Type= discrete] [Format=numeric] [Range= 1-99] [Missing=*/96]		
Statistics [NW/ W]	[Valid=12596 /-] [Invalid=79658 /-]		
Literal question	2010- (Väst): "Brukar du läsa eller titta i följande tidningar?" - GT på papper		
Notes	2010-2013		
Value	Label	Cases	Percentage
1	3-7 dagar/vecka	693	5.5%
2	1-2 dagar/vecka	1278	10.1%
3	Mer sällan/aldrig	6253	49.6%
4		850	6.7%
5		1443	11.5%
97	Ej svar - del av fråga	1875	14.9%
98	Dubbelkryss	5	0.0%
99	Ej svar - hela frågan	199	1.6%
96	Frågan ej ställd	0	
Sysmiss		79658	
<i>Warning: these figures indicate the number of cases found in the data file. They cannot be interpreted as summary statistics of the population of interest.</i>			
# ja240h: Hur ofta läsa: GT på internet			
Information	[Type= discrete] [Format=numeric] [Range= 1-99] [Missing=*/96]		
Statistics [NW/ W]	[Valid=12596 /-] [Invalid=79658 /-]		
Literal question	2010- (Väst): "Brukar du läsa eller titta i följande tidningar?" - GT på internet		
Notes	2010-2013		
Value	Label	Cases	Percentage
1	3-7 dagar/vecka	600	4.8%
2	1-2 dagar/vecka	628	5.0%

ja240h: Hur ofta läsa: GT på internet

Value	Label	Cases	Percentage
3	Mer sällan/aldrig	6305	50.1%
4		516	4.1%
5		1689	13.4%
97	Ej svar - del av fråga	2658	21.1%
98	Dubbelkryss	1	0.0%
99	Ej svar - hela frågan	199	1.6%
96	Frågan ej ställd	0	
Sysmiss		79658	

Warning: these figures indicate the number of cases found in the data file. They cannot be interpreted as summary statistics of the population of interest.

ja240i: Hur ofta läsa: GT i mobilen

Information	[Type= discrete] [Format=numeric] [Range= 1-99] [Missing=* /96]
Statistics [NW/ W]	[Valid=3276 /-] [Invalid=88978 /-]
Literal question	2010- (Väst): "Brukar du läsa eller titta i följande tidningar?" - GT i mobilen
Notes	2010

Value	Label	Cases	Percentage
1	3-7 dagar/vecka	15	0.5%
2	1-2 dagar/vecka	23	0.7%
3	Mer sällan/aldrig	2379	72.6%
97	Ej svar - del av fråga	785	24.0%
98	Dubbelkryss	0	
99	Ej svar - hela frågan	74	2.3%
96	Frågan ej ställd	0	
Sysmiss		88978	

Warning: these figures indicate the number of cases found in the data file. They cannot be interpreted as summary statistics of the population of interest.

ja260a: Hur ofta läsa eller titta i: Metro

Information	[Type= continuous] [Format=numeric] [Range= 1-99] [Missing=*]
Statistics [NW/ W]	[Valid=3347 /-] [Invalid=88907 /-]
Literal question	2006 (Väst): "Brukar du läsa eller titta i någon lokal gratistidning och i så fall hur ofta?" - Metro
Notes	2006

Value	Label	Cases	Percentage
1	Minst 5 dagar per vecka	353	10.5%
2	3-4 dagar per vecka	433	12.9%
3	1-2 dagar per vecka	513	15.3%
4	Mer sällan	1137	34.0%
5	Aldrig	773	23.1%
96	Frågan ej ställd	0	
97	Ej svar - del av fråga	77	2.3%
98	Dubbelkryss	0	
99	Ej svar - hela frågan	61	1.8%

Warning: these figures indicate the number of cases found in the data file. They cannot be interpreted as summary statistics of the population of interest.

ja260b: Hur ofta läsa eller titta i: Annan daglig gratistidning 1

Information	[Type= continuous] [Format=numeric] [Range= 1-99] [Missing=*]
Statistics [NW/ W]	[Valid=3347 /-] [Invalid=88907 /-]

ja260b: Hur ofta läsa eller titta i: Annan daglig gratistidning 1

Literal question	2006 (Väst): "Brukar du läsa eller titta i någon lokal gratistidning och i så fall hur ofta?"
Notes	2006

Value	Label	Cases	Percentage
1	Minst 5 dagar per vecka	44	1.3%
2	3-4 dagar per vecka	73	2.2%
3	1-2 dagar per vecka	233	7.0%
4	Mer sällan	130	3.9%
5	Aldrig	0	
96	Frågan ej ställd	0	
97	Ej svar - del av fråga	2806	83.8%
98	Dubbelkryss	0	
99	Ej svar - hela frågan	61	1.8%

Warning: these figures indicate the number of cases found in the data file. They cannot be interpreted as summary statistics of the population of interest.

ja260c: Hur ofta läsa eller titta i: Annan daglig gratistidning 2

Information	[Type= continuous] [Format=numeric] [Range= 1-99] [Missing=*]
Statistics [NW/ W]	[Valid=3347 /-] [Invalid=88907 /-]
Literal question	2006 (Väst): "Brukar du läsa eller titta i någon lokal gratistidning och i så fall hur ofta?"
Notes	2006

Value	Label	Cases	Percentage
1	Minst 5 dagar per vecka	13	0.4%
2	3-4 dagar per vecka	14	0.4%
3	1-2 dagar per vecka	47	1.4%
4	Mer sällan	65	1.9%
5	Aldrig	0	
96	Frågan ej ställd	0	
97	Ej svar - del av fråga	3147	94.0%
98	Dubbelkryss	0	
99	Ej svar - hela frågan	61	1.8%

Warning: these figures indicate the number of cases found in the data file. They cannot be interpreted as summary statistics of the population of interest.

# ja600: Prenumererar du eller någon i ditt hushåll på någon morgontidning?			
Information	[Type= discrete] [Format=numeric] [Range= 1-99] [Missing=*/96]		
Statistics [NW/ W]	[Valid=40290 /-] [Invalid=51964 /-]		
Literal question	"Prenumererar du eller någon i ditt hushåll på någon morgontidning?"		
Notes	1998-2015		
Value	Label	Cases	Percentage
1	Ja	25990	64.5%
2	Nej	12921	32.1%
97	Ej svar - del av fråga	229	0.6%
98		1	0.0%
99	Ej svar - hela frågan	1149	2.9%
Sysmiss		51964	
<i>Warning: these figures indicate the number of cases found in the data file. They cannot be interpreted as summary statistics of the population of interest.</i>			
# ja601a: Prenumerera på morgontidning: Nej			
Information	[Type= discrete] [Format=numeric] [Range= 1-99] [Missing=*/96]		
Statistics [NW/ W]	[Valid=30781 /-] [Invalid=61473 /-]		
Literal question	1992-1997 (Väst), 1998-2008 (GR): "Prenumererar du eller någon i ditt hushåll på någon morgontidning?" - Nej		
Notes	1992-2008		
Value	Label	Cases	Percentage
1	Kryss finns	8218	26.7%
97	Ej svar - del av fråga	22184	72.1%
98	Dubbelkryss	0	
99	Ej svar - hela frågan	379	1.2%
Sysmiss		61473	
<i>Warning: these figures indicate the number of cases found in the data file. They cannot be interpreted as summary statistics of the population of interest.</i>			
# ja601b: Prenumerera på morgontidning: Ja, på Arbetet/Nyheterna			
Information	[Type= continuous] [Format=numeric] [Range= 1-99] [Missing=*/96]		
Statistics [NW/ W]	[Valid=13765 /-] [Invalid=78489 /-]		
Literal question	1992-1997 (Väst), 1998-2008 (GR): "Prenumererar du eller någon i ditt hushåll på någon morgontidning?" - Ja, på Arbetet/Nyheterna		
Notes	1992-1999		
Value	Label	Cases	Percentage
1	Kryss finns	498	3.6%
97	Ej svar - del av fråga	13119	95.3%
98	Dubbelkryss	0	
99	Ej svar - hela frågan	148	1.1%
<i>Warning: these figures indicate the number of cases found in the data file. They cannot be interpreted as summary statistics of the population of interest.</i>			
# ja601c: Prenumerera på morgontidning: Ja, på Svenska Dagbladet			
Information	[Type= discrete] [Format=numeric] [Range= 1-99] [Missing=*/96]		
Statistics [NW/ W]	[Valid=25480 /-] [Invalid=66774 /-]		
Literal question	1992-1997 (Väst), 1998-2008 (GR): "Prenumererar du eller någon i ditt hushåll på någon morgontidning?" - Ja, på Svenska Dagbladet		
Notes	1992-2005		

ja601c: Prenumerera på morgontidning: Ja, på Svenska Dagbladet

Value	Label	Cases	Percentage
1	Kryss finns	532	2.1%
97	Ej svar - del av fråga	24656	96.8%
98	Dubbelkryss	0	
99	Ej svar - hela frågan	292	1.1%
Sysmiss		66774	

Warning: these figures indicate the number of cases found in the data file. They cannot be interpreted as summary statistics of the population of interest.

ja601d: Prenumerera på morgontidning: Ja, på Göteborgs-Posten

Information	[Type= discrete] [Format=numeric] [Range= 1-99] [Missing=*/96]
Statistics [NW/ W]	[Valid=30781 /-] [Invalid=61473 /-]
Literal question	1992-1997 (Väst), 1998-2008 (GR): "Prenumererar du eller någon i ditt hushåll på någon morgontidning?" - Ja, på Göteborgs-Posten
Notes	1992-2008

Value	Label	Cases	Percentage
1	Kryss finns	20567	66.8%
97	Ej svar - del av fråga	9835	32.0%
98	Dubbelkryss	0	
99	Ej svar - hela frågan	379	1.2%
Sysmiss		61473	

Warning: these figures indicate the number of cases found in the data file. They cannot be interpreted as summary statistics of the population of interest.

ja601e: Prenumerera på morgontidning: Ja, på Dagens Nyheter

Information	[Type= discrete] [Format=numeric] [Range= 1-99] [Missing=*/96]
Statistics [NW/ W]	[Valid=25480 /-] [Invalid=66774 /-]
Literal question	1992-1997 (Väst), 1998-2008 (GR): "Prenumererar du eller någon i ditt hushåll på någon morgontidning?" - Ja, på Dagens Nyheter
Notes	1992-2005

Value	Label	Cases	Percentage
1	Kryss finns	390	1.5%
97	Ej svar - del av fråga	24798	97.3%
98	Dubbelkryss	0	
99	Ej svar - hela frågan	292	1.1%
Sysmiss		66774	

Warning: these figures indicate the number of cases found in the data file. They cannot be interpreted as summary statistics of the population of interest.

ja601f: Prenumerera på morgontidning: Ja, på Dagens Industri

Information	[Type= discrete] [Format=numeric] [Range= 1-99] [Missing=*/96]
Statistics [NW/ W]	[Valid=21734 /-] [Invalid=70520 /-]
Literal question	1992-1997 (Väst), 1998-2008 (GR): "Prenumererar du eller någon i ditt hushåll på någon morgontidning?" - Ja, på Dagens Industri
Notes	1992-2003

Value	Label	Cases	Percentage
1	Kryss finns	566	2.6%
97	Ej svar - del av fråga	20919	96.3%
98	Dubbelkryss	0	
99	Ej svar - hela frågan	249	1.1%

ja601f: Prenumerera på morgontidning: Ja, på Dagens Industri

Value	Label	Cases	Percentage
Sysmiss		70520	

Warning: these figures indicate the number of cases found in the data file. They cannot be interpreted as summary statistics of the population of interest.

ja601g: Prenumerera på morgontidning: Ja, på:

Information	[Type= discrete] [Format=numeric] [Range= 1-99] [Missing=* /96]
Statistics [NW/ W]	[Valid=30781 /-] [Invalid=61473 /-]
Literal question	1992-1997 (Väst), 1998-2008 (GR): "Prenumererar du eller någon i ditt hushåll på någon morgontidning?" - Ja, på:
Notes	2002-2008

Value	Label	Cases	Percentage
1	Kryss finns	1919	6.2%
97	Ej svar - del av fråga	28483	92.5%
98	Dubbelkryss	0	
99	Ej svar - hela frågan	379	1.2%
Sysmiss		61473	

Warning: these figures indicate the number of cases found in the data file. They cannot be interpreted as summary statistics of the population of interest.

ja610: Prenumererar du eller någon i ditt hushåll på någon morgontidning?

Information	[Type= discrete] [Format=numeric] [Range= 1-99] [Missing=*]
Statistics [NW/ W]	[Valid=70583 /-] [Invalid=21671 /-]
Literal question	1998 (VGE), 1999- (Väst): "Prenumererar du eller någon i ditt hushåll på någon morgontidning?"
Notes	1992-2015

Value	Label	Cases	Percentage
1	Ja	47954	67.9%
2	Nej	20871	29.6%
97	Ej svar - del av fråga	229	0.3%
98		1	0.0%
99	Ej svar - hela frågan	1528	2.2%
Sysmiss		21671	

Warning: these figures indicate the number of cases found in the data file. They cannot be interpreted as summary statistics of the population of interest.

ja620: Funderat på att upphöra med prenumeration

Information	[Type= discrete] [Format=numeric] [Range= 1-99] [Missing=* /96]
Statistics [NW/ W]	[Valid=3151 /-] [Invalid=89103 /-]
Notes	2011

Value	Label	Cases	Percentage
1	Nej	1190	37.8%
2	Ja, någon enstaka gång	435	13.8%
3	Ja, flera gånger	343	10.9%
4	Tveksam/vet ej	57	1.8%
5	Prenumererar ej på någon morgontidning	863	27.4%
97	Ej svar - del av fråga	15	0.5%
98	Dubbelkryss	10	0.3%
99	Ej svar - hela frågan	238	7.6%
Sysmiss		89103	

Warning: these figures indicate the number of cases found in the data file. They cannot be interpreted as summary statistics of the population of interest.

# jb110a: Hur ofta på internet: Skickat/tagit emot e-post			
Information	[Type= discrete] [Format=numeric] [Range= 1-99] [Missing=*96]		
Statistics [NW/ W]	[Valid=37626 /-] [Invalid=54628 /-]		
Literal question	Och hur ofta har du gjort följande på internet?		
Notes	2008-		
Value	Label	Cases	Percentage
1	Ingen gång	2056	5.5%
2	Någon gång under de senaste 12 månaderna	554	1.5%
3	Någon gång i halvåret	417	1.1%
4	Någon gång i månaden	1768	4.7%
5	Någon gång i veckan	3522	9.4%
6	Flera gånger i veckan	6831	18.2%
7	Dagligen	16865	44.8%
8	Flera gånger om dagen	901	2.4%
95	Ej svar - filter	262	0.7%
97	Ej svar - del av frågan	3407	9.1%
98	Dubbelkryss	28	0.1%
99	Ej svar- hela frågan	1015	2.7%
Sysmiss		54628	
<i>Warning: these figures indicate the number of cases found in the data file. They cannot be interpreted as summary statistics of the population of interest.</i>			
# jb110c: Hur ofta på internet: Tagit del av nyheter/nyhetstjänst			
Information	[Type= discrete] [Format=numeric] [Range= 1-99] [Missing=*96]		
Statistics [NW/ W]	[Valid=39469 /-] [Invalid=52785 /-]		
Literal question	Och hur ofta har du gjort följande på internet?		
Notes	2008, 2011-		
Value	Label	Cases	Percentage
1	Ingen gång	2985	7.6%
2	Någon gång under de senaste 12 månaderna	903	2.3%
3	Någon gång i halvåret	685	1.7%
4	Någon gång i månaden	2015	5.1%
5	Någon gång i veckan	4234	10.7%
6	Flera gånger i veckan	6243	15.8%
7	Dagligen	17197	43.6%
8	Flera gånger om dagen	575	1.5%
95	Ej svar - filter	559	1.4%
97	Ej svar - del av frågan	2795	7.1%
98	Dubbelkryss	32	0.1%
99	Ej svar- hela frågan	1246	3.2%
Sysmiss		52785	
<i>Warning: these figures indicate the number of cases found in the data file. They cannot be interpreted as summary statistics of the population of interest.</i>			
# jb110d: Hur ofta på internet: Sökt information/fakta			
Information	[Type= discrete] [Format=numeric] [Range= 1-99] [Missing=*96]		
Statistics [NW/ W]	[Valid=39469 /-] [Invalid=52785 /-]		
Literal question	Och hur ofta har du gjort följande på internet?		
Notes	2008, 2011-		

jb110d: Hur ofta på internet: Sökt information/fakta

Value	Label	Cases	Percentage
1	Ingen gång	1096	2.8%
2	Någon gång under de senaste 12 månaderna	352	0.9%
3	Någon gång i halvåret	403	1.0%
4	Någon gång i månaden	1659	4.2%
5	Någon gång i veckan	3977	10.1%
6	Flera gånger i veckan	9495	24.1%
7	Dagligen	17301	43.8%
8	Flera gånger om dagen	650	1.6%
95	Ej svar - filter	559	1.4%
97	Ej svar - del av frågan	2707	6.9%
98	Dubbelkryss	24	0.1%
99	Ej svar- hela frågan	1246	3.2%
Sysmiss		52785	

Warning: these figures indicate the number of cases found in the data file. They cannot be interpreted as summary statistics of the population of interest.

jb110e: Hur ofta på internet: Kommenterat nyhetsartiklar

Information	[Type= discrete] [Format=numeric] [Range= 1-99] [Missing=* /96]
Statistics [NW/ W]	[Valid=12596 /-] [Invalid=79658 /-]
Literal question	Och hur ofta har du gjort följande på internet?
Notes	2010-2013

Value	Label	Cases	Percentage
1	Ingen gång	9038	71.8%
2	Någon gång under de senaste 12 månaderna	749	5.9%
3	Någon gång i halvåret	410	3.3%
4	Någon gång i månaden	346	2.7%
5	Någon gång i veckan	110	0.9%
6	Flera gånger i veckan	63	0.5%
7	Dagligen	167	1.3%
97	Ej svar - del av frågan	1315	10.4%
98	Dubbelkryss	4	0.0%
99	Ej svar- hela frågan	394	3.1%
Sysmiss		79658	

Warning: these figures indicate the number of cases found in the data file. They cannot be interpreted as summary statistics of the population of interest.

jb110f: Hur ofta på internet: Läst någon blogg

Information	[Type= discrete] [Format=numeric] [Range= 1-99] [Missing=* /96]
Statistics [NW/ W]	[Valid=21662 /-] [Invalid=70592 /-]
Literal question	Och hur ofta har du gjort följande på internet?
Notes	2008, 2014-

Value	Label	Cases	Percentage
1	Ingen gång	7893	36.4%
2	Någon gång under de senaste 12 månaderna	2074	9.6%
3	Någon gång i halvåret	1655	7.6%
4	Någon gång i månaden	2750	12.7%
5	Någon gång i veckan	1982	9.1%

jb110f: Hur ofta på internet: Läst någon blogg

Value	Label	Cases	Percentage
6	Flera gånger i veckan	1227	5.7%
7	Dagligen	1426	6.6%
8	Flera gånger om dagen	33	0.2%
95	Ej svar - filter	262	1.2%
97	Ej svar - del av frågan	1780	8.2%
98	Dubbelkryss	10	0.0%
99	Ej svar- hela frågan	570	2.6%
Sysmiss		70592	

Warning: these figures indicate the number of cases found in the data file. They cannot be interpreted as summary statistics of the population of interest.

jb110g: Hur ofta på internet: Köpt/beställt varor eller tjänster

Information	[Type= discrete] [Format=numeric] [Range= 1-99] [Missing=*96]
Statistics [NW/ W]	[Valid=25773 /-] [Invalid=66481 /-]
Literal question	Och hur ofta har du gjort följande på internet?
Notes	2008, 2009-2012, 2014-

Value	Label	Cases	Percentage
1	Ingen gång	4919	19.1%
2	Någon gång under de senaste 12 månaderna	3261	12.7%
3	Någon gång i halvåret	5751	22.3%
4	Någon gång i månaden	6448	25.0%
5	Någon gång i veckan	1122	4.4%
6	Flera gånger i veckan	334	1.3%
7	Dagligen	226	0.9%
97	Ej svar - del av frågan	2993	11.6%
98	Dubbelkryss	13	0.1%
99	Ej svar- hela frågan	706	2.7%
Sysmiss		66481	

Warning: these figures indicate the number of cases found in the data file. They cannot be interpreted as summary statistics of the population of interest.

jb110h: Hur ofta på internet: Gjort bankärenden

Information	[Type= discrete] [Format=numeric] [Range= 1-99] [Missing=*96]
Statistics [NW/ W]	[Valid=9123 /-] [Invalid=83131 /-]
Literal question	Och hur ofta har du gjort följande på internet?
Notes	2008, 2013-2014

Value	Label	Cases	Percentage
1	Ingen gång	1215	13.3%
2	Någon gång under de senaste 12 månaderna	141	1.5%
3	Någon gång i halvåret	150	1.6%
4	Någon gång i månaden	2886	31.6%
5	Någon gång i veckan	2092	22.9%
6	Flera gånger i veckan	1075	11.8%
7	Dagligen	251	2.8%
97	Ej svar - del av frågan	1043	11.4%
98	Dubbelkryss	9	0.1%
99	Ej svar- hela frågan	261	2.9%

# jb110h: Hur ofta på internet: Gjort bankärenden			
Value	Label	Cases	Percentage
Sysmiss		83131	
<i>Warning: these figures indicate the number of cases found in the data file. They cannot be interpreted as summary statistics of the population of interest.</i>			
# jb110i: Hur ofta på internet: Gjort ärenden hos myndighet			
Information	[Type= discrete] [Format=numeric] [Range= 1-99] [Missing=*/96]		
Statistics [NW/ W]	[Valid=39505 /-] [Invalid=52749 /-]		
Literal question	Och hur ofta har du gjort följande på internet?		
Notes	2010-		
Value	Label	Cases	Percentage
1	Ingen gång	7944	20.1%
2	Någon gång under de senaste 12 månaderna	6244	15.8%
3	Någon gång i halvåret	7853	19.9%
4	Någon gång i månaden	8718	22.1%
5	Någon gång i veckan	2526	6.4%
6	Flera gånger i veckan	1029	2.6%
7	Dagligen	523	1.3%
95	Ej svar - filter	556	1.4%
97	Ej svar - del av frågan	2797	7.1%
98	Dubbelkryss	36	0.1%
99	Ej svar- hela frågan	1279	3.2%
Sysmiss		52749	
<i>Warning: these figures indicate the number of cases found in the data file. They cannot be interpreted as summary statistics of the population of interest.</i>			
# jb110n: Hur ofta på internet: Spelat onlinespel			
Information	[Type= discrete] [Format=numeric] [Range= 1-99] [Missing=*/96]		
Statistics [NW/ W]	[Valid=46113 /-] [Invalid=46141 /-]		
Literal question	Och hur ofta har du gjort följande på internet?		
Notes	2008-		
Value	Label	Cases	Percentage
1	Ingen gång	29934	64.9%
2	Någon gång under de senaste 12 månaderna	1827	4.0%
3	Någon gång i halvåret	1277	2.8%
4	Någon gång i månaden	1858	4.0%
5	Någon gång i veckan	1782	3.9%
6	Flera gånger i veckan	1669	3.6%
7	Dagligen	1832	4.0%
8	Flera gånger om dagen	38	0.1%
95	Ej svar - filter	559	1.2%
97	Ej svar - del av frågan	3863	8.4%
98	Dubbelkryss	40	0.1%
99	Ej svar- hela frågan	1434	3.1%
Sysmiss		46141	
<i>Warning: these figures indicate the number of cases found in the data file. They cannot be interpreted as summary statistics of the population of interest.</i>			
# jb110o: Hur ofta på internet: Skrivit egen blogg			
Information	[Type= discrete] [Format=numeric] [Range= 1-99] [Missing=*/96]		

# jb110o: Hur ofta på internet: Skrivit egen blogg			
Statistics [NW/ W]		[Valid=15836 /-] [Invalid=76418 /-]	
Literal question		Och hur ofta har du gjort följande på internet?	
Notes		2008, 2010-2013	
Value	Label	Cases	Percentage
1	Ingen gång	12075	76.3%
2	Någon gång under de senaste 12 månaderna	327	2.1%
3	Någon gång i halvåret	174	1.1%
4	Någon gång i månaden	264	1.7%
5	Någon gång i veckan	206	1.3%
6	Flera gånger i veckan	128	0.8%
7	Dagligen	276	1.7%
97	Ej svar - del av frågan	1879	11.9%
98	Dubbelkryss	14	0.1%
99	Ej svar- hela frågan	493	3.1%
Sysmiss		76418	
<i>Warning: these figures indicate the number of cases found in the data file. They cannot be interpreted as summary statistics of the population of interest.</i>			
# jb110p: Hur ofta på internet: Använt sociala medier (ex. Facebook, Twitter)			
Information		[Type= discrete] [Format=numeric] [Range= 1-99] [Missing=*/96]	
Statistics [NW/ W]		[Valid=42873 /-] [Invalid=49381 /-]	
Literal question		Och hur ofta har du gjort följande på internet?	
Notes		2009-	
Value	Label	Cases	Percentage
1	Ingen gång	9768	22.8%
2	Någon gång under de senaste 12 månaderna	1174	2.7%
3	Någon gång i halvåret	1042	2.4%
4	Någon gång i månaden	1813	4.2%
5	Någon gång i veckan	2552	6.0%
6	Flera gånger i veckan	4015	9.4%
7	Dagligen	16515	38.5%
8	Flera gånger om dagen	741	1.7%
95	Ej svar - filter	559	1.3%
97	Ej svar - del av frågan	3326	7.8%
98	Dubbelkryss	33	0.1%
99	Ej svar- hela frågan	1335	3.1%
Sysmiss		49381	
<i>Warning: these figures indicate the number of cases found in the data file. They cannot be interpreted as summary statistics of the population of interest.</i>			
# jb110t: Hur ofta på internet: Använt musiktjänst (ex. Spotify)			
Information		[Type= discrete] [Format=numeric] [Range= 1-99] [Missing=*/96]	
Statistics [NW/ W]		[Valid=6427 /-] [Invalid=85827 /-]	
Literal question		Och hur ofta har du gjort följande på internet?	
Notes		2010-2011	
Value	Label	Cases	Percentage
1	Ingen gång	2623	40.8%

jb110t: Hur ofta på internet: Använt musiktjänst (ex. Spotify)

Value	Label	Cases	Percentage
2	Någon gång under de senaste 12 månaderna	268	4.2%
3	Någon gång i halvåret	232	3.6%
4	Någon gång i månaden	517	8.0%
5	Någon gång i veckan	511	8.0%
6	Flera gånger i veckan	546	8.5%
7	Dagligen	629	9.8%
97	Ej svar - del av frågan	892	13.9%
98	Dubbelkryss	5	0.1%
99	Ej svar- hela frågan	204	3.2%
Sysmiss		85827	

Warning: these figures indicate the number of cases found in the data file. They cannot be interpreted as summary statistics of the population of interest.

jb110w: Hur ofta på internet: Tittat på film/tv-serier

Information	[Type= discrete] [Format=numeric] [Range= 1-99] [Missing=*]
Statistics [NW/ W]	[Valid=9552 /-] [Invalid=82702 /-]
Literal question	Och hur ofta har du gjort följande på internet?
Notes	2014-

Value	Label	Cases	Percentage
1	Ingen gång	2272	23.8%
2	Någon gång under de senaste 12 månaderna	580	6.1%
3	Någon gång i halvåret	657	6.9%
4	Någon gång i månaden	1386	14.5%
5	Någon gång i veckan	1357	14.2%
6	Flera gånger i veckan	1353	14.2%
7	Dagligen	795	8.3%
97	Ej svar - del av frågan	899	9.4%
98	Dubbelkryss	6	0.1%
99	Ej svar- hela frågan	247	2.6%
Sysmiss		82702	

Warning: these figures indicate the number of cases found in the data file. They cannot be interpreted as summary statistics of the population of interest.

jh10a: Hur ofta ta del av: Lokallyheter i radio P4

Information	[Type= discrete] [Format=numeric] [Range= 1-99] [Missing=* /96]
Statistics [NW/ W]	[Valid=33078 /-] [Invalid=59176 /-]
Literal question	Hur ofta brukar du ta del av följande nyhetsprogram eller nyhetstjänster?
Notes	2012-

Value	Label	Cases	Percentage
1	Dagligen	8953	27.1%
2	5-6 dagar/vecka	2259	6.8%
3	3-4 dagar/vecka	2744	8.3%
4	1-2 dagar/vecka	3214	9.7%
5	Mer sällan	7252	21.9%
6	Aldrig	5767	17.4%
97	Ej svar - del av frågan	2567	7.8%
98	Dubbelkryss	115	0.3%

jh10a: Hur ofta ta del av: Lokallyheter i radio P4

Value	Label	Cases	Percentage
99	Ej svar - hela frågan	207	0.6%
Sysmiss		59176	

Warning: these figures indicate the number of cases found in the data file. They cannot be interpreted as summary statistics of the population of interest.

jh10b: Hur ofta ta del av: Ekonyheterna i radio

Information	[Type= discrete] [Format=numeric] [Range= 1-99] [Missing=* /96]
Statistics [NW/ W]	[Valid=33078 /-] [Invalid=59176 /-]
Literal question	Hur ofta brukar du ta del av följande nyhetsprogram eller nyhetstjänster?
Notes	2012-

Value	Label	Cases	Percentage
1	Dagligen	5876	17.8%
2	5-6 dagar/vecka	2109	6.4%
3	3-4 dagar/vecka	2621	7.9%
4	1-2 dagar/vecka	2961	9.0%
5	Mer sällan	7569	22.9%
6	Aldrig	7271	22.0%
97	Ej svar - del av frågan	4409	13.3%
98	Dubbelkryss	55	0.2%
99	Ej svar - hela frågan	207	0.6%
Sysmiss		59176	

Warning: these figures indicate the number of cases found in the data file. They cannot be interpreted as summary statistics of the population of interest.

jh10e: Hur ofta ta del av: Aktuellt/Rapport i SVT

Information	[Type= discrete] [Format=numeric] [Range= 1-99] [Missing=* /96]
Statistics [NW/ W]	[Valid=33078 /-] [Invalid=59176 /-]
Literal question	Hur ofta brukar du ta del av följande nyhetsprogram eller nyhetstjänster?
Notes	2012-

Value	Label	Cases	Percentage
1	Dagligen	11107	33.6%
2	5-6 dagar/vecka	3847	11.6%
3	3-4 dagar/vecka	4262	12.9%
4	1-2 dagar/vecka	4548	13.7%
5	Mer sällan	5024	15.2%
6	Aldrig	2332	7.1%
97	Ej svar - del av frågan	1618	4.9%
98	Dubbelkryss	133	0.4%
99	Ej svar - hela frågan	207	0.6%
Sysmiss		59176	

Warning: these figures indicate the number of cases found in the data file. They cannot be interpreted as summary statistics of the population of interest.

jh10g: Hur ofta ta del av: TV4 Nyheterna

Information	[Type= discrete] [Format=numeric] [Range= 1-99] [Missing=* /96]
Statistics [NW/ W]	[Valid=33078 /-] [Invalid=59176 /-]
Literal question	Hur ofta brukar du ta del av följande nyhetsprogram eller nyhetstjänster?
Notes	2012-

jh10g: Hur ofta ta del av: TV4 Nyheterna

Value	Label	Cases	Percentage
1	Dagligen	7119	21.5%
2	5-6 dagar/vecka	3192	9.6%
3	3-4 dagar/vecka	4821	14.6%
4	1-2 dagar/vecka	5416	16.4%
5	Mer sällan	6579	19.9%
6	Aldrig	3334	10.1%
97	Ej svar - del av frågan	2307	7.0%
98	Dubbelkryss	103	0.3%
99	Ej svar - hela frågan	207	0.6%
Sysmiss		59176	

Warning: these figures indicate the number of cases found in the data file. They cannot be interpreted as summary statistics of the population of interest.

jh10i: Hur ofta ta del av: Lokala nyheter i TV4

Information	[Type= discrete] [Format=numeric] [Range= 1-99] [Missing=*96]
Statistics [NW/ W]	[Valid=6169 /-] [Invalid=86085 /-]
Literal question	Hur ofta brukar du ta del av följande nyhetsprogram eller nyhetstjänster?
Notes	2012-2013

Value	Label	Cases	Percentage
1	Dagligen	871	14.1%
2	5-6 dagar/vecka	492	8.0%
3	3-4 dagar/vecka	823	13.3%
4	1-2 dagar/vecka	944	15.3%
5	Mer sällan	1546	25.1%
6	Aldrig	873	14.2%
97	Ej svar - del av frågan	566	9.2%
98	Dubbelkryss	18	0.3%
99	Ej svar - hela frågan	36	0.6%
Sysmiss		86085	

Warning: these figures indicate the number of cases found in the data file. They cannot be interpreted as summary statistics of the population of interest.

jh10n: Hur ofta ta del av: Nyheter i kommersiell radio

Information	[Type= discrete] [Format=numeric] [Range= 1-99] [Missing=*96]
Statistics [NW/ W]	[Valid=6169 /-] [Invalid=86085 /-]
Literal question	Hur ofta brukar du ta del av följande nyhetsprogram eller nyhetstjänster?
Notes	2012-2013

Value	Label	Cases	Percentage
1	Dagligen	292	4.7%
2	5-6 dagar/vecka	243	3.9%
3	3-4 dagar/vecka	417	6.8%
4	1-2 dagar/vecka	475	7.7%
5	Mer sällan	1458	23.6%
6	Aldrig	2498	40.5%
97	Ej svar - del av frågan	745	12.1%
98	Dubbelkryss	5	0.1%
99	Ej svar - hela frågan	36	0.6%

# jh10n: Hur ofta ta del av: Nyheter i kommersiell radio			
Value	Label	Cases	Percentage
Sysmiss		86085	
<i>Warning: these figures indicate the number of cases found in the data file. They cannot be interpreted as summary statistics of the population of interest.</i>			
# jh10o: Hur ofta ta del av: SVT Nyheter Väst			
Information	[Type= discrete] [Format=numeric] [Range= 1-99] [Missing=*]		
Statistics [NW/ W]	[Valid=33078 /-] [Invalid=59176 /-]		
Literal question	Hur ofta brukar du ta del av följande nyhetsprogram eller nyhetstjänster?		
Notes	2012-		
Value	Label	Cases	Percentage
1	Dagligen	8512	25.7%
2	5-6 dagar/vecka	3387	10.2%
3	3-4 dagar/vecka	4070	12.3%
4	1-2 dagar/vecka	4234	12.8%
5	Mer sällan	6399	19.3%
6	Aldrig	3697	11.2%
97	Ej svar - del av frågan	2456	7.4%
98	Dubbelkruss	116	0.4%
99	Ej svar - hela frågan	207	0.6%
Sysmiss		59176	
<i>Warning: these figures indicate the number of cases found in the data file. They cannot be interpreted as summary statistics of the population of interest.</i>			
# jh10p: Hur ofta ta del av: P3 Nyheter från SR			
Information	[Type= discrete] [Format=numeric] [Range= 1-99] [Missing=*/96]		
Statistics [NW/ W]	[Valid=24009 /-] [Invalid=68245 /-]		
Literal question	Hur ofta brukar du ta del av följande nyhetsprogram eller nyhetstjänster?		
Notes	2015-		
Value	Label	Cases	Percentage
1	Dagligen	1254	5.2%
2	5-6 dagar/vecka	712	3.0%
3	3-4 dagar/vecka	1235	5.1%
4	1-2 dagar/vecka	2031	8.5%
5	Mer sällan	6856	28.6%
6	Aldrig	7414	30.9%
97	Ej svar - del av frågan	4310	18.0%
98	Dubbelkruss	40	0.2%
99	Ej svar - hela frågan	157	0.7%
Sysmiss		68245	
<i>Warning: these figures indicate the number of cases found in the data file. They cannot be interpreted as summary statistics of the population of interest.</i>			
# ka10a: Hur viktigt olika typer av tidningsinnehåll: Sport			
Information	[Type= continuous] [Format=numeric] [Range= 1-99] [Missing=*/96]		
Statistics [NW/ W]	[Valid=11789 /-] [Invalid=80465 /-]		
Literal question	1992-1998 (Väst): "Hur viktiga anser du personligen att nedanstående typer av tidningsinnehåll är? Markera för varje innehållstyp hur viktigt du anser det vara att din lokala morgontidning innehåller just detta." - Sport		
Notes	1992-1998		

ka10a: Hur viktigt olika typer av tidningsinnehåll: Sport

Value	Label	Cases	Percentage
1	Mycket oviktigt	1519	12.9%
2	Ganska oviktigt	1380	11.7%
3	Något oviktigt	840	7.1%
4	Varken eller/vet ej	603	5.1%
5	Något viktigt	1814	15.4%
6	Ganska viktigt	2074	17.6%
7	Mycket viktigt	1992	16.9%
97	Ej svar - del av fråga	787	6.7%
98	Dubbelkryss	4	0.0%
99	Ej svar - hela frågan	776	6.6%
96	Frågan ej ställd	1839	

Warning: these figures indicate the number of cases found in the data file. They cannot be interpreted as summary statistics of the population of interest.

ka10b: Hur viktigt olika typer av tidningsinnehåll: Familjenyheter

Information	[Type= continuous] [Format=numeric] [Range= 1-99] [Missing=*/96]
Statistics [NW/ W]	[Valid=5300 /-] [Invalid=86954 /-]
Literal question	1992-1998 (Väst): "Hur viktiga anser du personligen att nedanstående typer av tidningsinnehåll är? Markera för varje innehållstyp hur viktigt du anser det vara att din lokala morgontidning innehåller just detta." - Sport
Notes	1996-1998

Value	Label	Cases	Percentage
1	Mycket oviktigt	302	5.7%
2	Ganska oviktigt	424	8.0%
3	Något oviktigt	388	7.3%
4	Varken eller/vet ej	640	12.1%
5	Något viktigt	1151	21.7%
6	Ganska viktigt	914	17.2%
7	Mycket viktigt	574	10.8%
97	Ej svar - del av fråga	328	6.2%
98	Dubbelkryss	0	
99	Ej svar - hela frågan	579	10.9%
96	Frågan ej ställd	1839	

Warning: these figures indicate the number of cases found in the data file. They cannot be interpreted as summary statistics of the population of interest.

ka10c: Hur viktigt olika typer av tidningsinnehåll: Insändare

Information	[Type= continuous] [Format=numeric] [Range= 1-99] [Missing=*/96]
Statistics [NW/ W]	[Valid=11789 /-] [Invalid=80465 /-]
Literal question	1992-1998 (Väst): "Hur viktiga anser du personligen att nedanstående typer av tidningsinnehåll är? Markera för varje innehållstyp hur viktigt du anser det vara att din lokala morgontidning innehåller just detta." - Insändare
Notes	1992-1998

Value	Label	Cases	Percentage
1	Mycket oviktigt	557	4.7%
2	Ganska oviktigt	897	7.6%
3	Något oviktigt	881	7.5%
4	Varken eller/vet ej	1087	9.2%
5	Något viktigt	2582	21.9%

# ka10c: Hur viktigt olika typer av tidningsinnehåll: Insändare			
Value	Label	Cases	Percentage
6	Ganska viktigt	2748	23.3%
7	Mycket viktigt	1288	10.9%
97	Ej svar - del av fråga	963	8.2%
98	Dubbelkryss	10	0.1%
99	Ej svar - hela frågan	776	6.6%
96	Frågan ej ställd	1839	
<i>Warning: these figures indicate the number of cases found in the data file. They cannot be interpreted as summary statistics of the population of interest.</i>			
# ka10d: Hur viktigt olika typer av tidningsinnehåll: Inrikesnyheter			
Information	[Type= continuous] [Format=numeric] [Range= 1-99] [Missing=*/96]		
Statistics [NW/ W]	[Valid=11789 /-] [Invalid=80465 /-]		
Literal question	1992-1998 (Väst): "Hur viktiga anser du personligen att nedanstående typer av tidningsinnehåll är? Markera för varje innehållstyp hur viktigt du anser det vara att din lokala morgontidning innehåller just detta." - Inrikesnyheter		
Notes	1992-1998		
Value	Label	Cases	Percentage
1	Mycket oviktigt	584	5.0%
2	Ganska oviktigt	228	1.9%
3	Något oviktigt	110	0.9%
4	Varken eller/vet ej	204	1.7%
5	Något viktigt	552	4.7%
6	Ganska viktigt	2592	22.0%
7	Mycket viktigt	6070	51.5%
97	Ej svar - del av fråga	660	5.6%
98	Dubbelkryss	13	0.1%
99	Ej svar - hela frågan	776	6.6%
96	Frågan ej ställd	1839	
<i>Warning: these figures indicate the number of cases found in the data file. They cannot be interpreted as summary statistics of the population of interest.</i>			
# ka10e: Hur viktigt olika typer av tidningsinnehåll: Ekonomi			
Information	[Type= continuous] [Format=numeric] [Range= 1-99] [Missing=*/96]		
Statistics [NW/ W]	[Valid=11789 /-] [Invalid=80465 /-]		
Literal question	1992-1998 (Väst): "Hur viktiga anser du personligen att nedanstående typer av tidningsinnehåll är? Markera för varje innehållstyp hur viktigt du anser det vara att din lokala morgontidning innehåller just detta." - Ekonomi		
Notes	1992-1998		
Value	Label	Cases	Percentage
1	Mycket oviktigt	468	4.0%
2	Ganska oviktigt	454	3.9%
3	Något oviktigt	424	3.6%
4	Varken eller/vet ej	771	6.5%
5	Något viktigt	1899	16.1%
6	Ganska viktigt	3144	26.7%
7	Mycket viktigt	2931	24.9%
97	Ej svar - del av fråga	920	7.8%
98	Dubbelkryss	2	0.0%
99	Ej svar - hela frågan	776	6.6%
96	Frågan ej ställd	1839	

# ka10e: Hur viktigt olika typer av tidningsinnehåll: Ekonomi			
<i>Warning: these figures indicate the number of cases found in the data file. They cannot be interpreted as summary statistics of the population of interest.</i>			
# ka10h: Hur viktigt olika typer av tidningsinnehåll: Olyckor och brott			
Information	[Type= continuous] [Format=numeric] [Range= 1-99] [Missing=*/96]		
Statistics [NW/ W]	[Valid=7009 /-] [Invalid=85245 /-]		
Literal question	1992-1998 (Väst): "Hur viktiga anser du personligen att nedanstående typer av tidningsinnehåll är? Markera för varje innehållstyp hur viktigt du anser det vara att din lokala morgontidning innehåller just detta." - Olyckor och brott		
Notes	1995-1998		
Value	Label	Cases	Percentage
1	Mycket oviktigt	252	3.6%
2	Ganska oviktigt	354	5.1%
3	Något oviktigt	413	5.9%
4	Varken eller/vet ej	468	6.7%
5	Något viktigt	1572	22.4%
6	Ganska viktigt	1943	27.7%
7	Mycket viktigt	985	14.1%
97	Ej svar - del av fråga	402	5.7%
98	Dubbelkryss	4	0.1%
99	Ej svar - hela frågan	616	8.8%
96	Frågan ej ställd	1839	
<i>Warning: these figures indicate the number of cases found in the data file. They cannot be interpreted as summary statistics of the population of interest.</i>			
# ka10i: Hur viktigt olika typer av tidningsinnehåll: Ledare och kommentarer			
Information	[Type= continuous] [Format=numeric] [Range= 1-99] [Missing=*/96]		
Statistics [NW/ W]	[Valid=11789 /-] [Invalid=80465 /-]		
Literal question	1992-1998 (Väst): "Hur viktiga anser du personligen att nedanstående typer av tidningsinnehåll är? Markera för varje innehållstyp hur viktigt du anser det vara att din lokala morgontidning innehåller just detta." - Ledare och kommentarer		
Notes	1992-1998		
Value	Label	Cases	Percentage
1	Mycket oviktigt	719	6.1%
2	Ganska oviktigt	802	6.8%
3	Något oviktigt	804	6.8%
4	Varken eller/vet ej	1749	14.8%
5	Något viktigt	2254	19.1%
6	Ganska viktigt	2158	18.3%
7	Mycket viktigt	1558	13.2%
97	Ej svar - del av fråga	961	8.2%
98	Dubbelkryss	8	0.1%
99	Ej svar - hela frågan	776	6.6%
96	Frågan ej ställd	1839	
<i>Warning: these figures indicate the number of cases found in the data file. They cannot be interpreted as summary statistics of the population of interest.</i>			
# ka10j: Hur viktigt olika typer av tidningsinnehåll: Utrikesnyheter			
Information	[Type= continuous] [Format=numeric] [Range= 1-99] [Missing=*/96]		
Statistics [NW/ W]	[Valid=11789 /-] [Invalid=80465 /-]		
Literal question	1992-1998 (Väst): "Hur viktiga anser du personligen att nedanstående typer av tidningsinnehåll är? Markera för varje innehållstyp hur viktigt du anser det vara att din lokala morgontidning innehåller just detta." - Utrikesnyheter		
Notes	1992-1998		

ka10j: Hur viktigt olika typer av tidningsinnehåll: Utrikesnyheter

Value	Label	Cases	Percentage
1	Mycket oviktigt	478	4.1%
2	Ganska oviktigt	319	2.7%
3	Något oviktigt	235	2.0%
4	Varken eller/vet ej	304	2.6%
5	Något viktigt	1205	10.2%
6	Ganska viktigt	3193	27.1%
7	Mycket viktigt	4617	39.2%
97	Ej svar - del av fråga	657	5.6%
98	Dubbelkryss	5	0.0%
99	Ej svar - hela frågan	776	6.6%
96	Frågan ej ställd	1839	

Warning: these figures indicate the number of cases found in the data file. They cannot be interpreted as summary statistics of the population of interest.

ka10k: Hur viktigt olika typer av tidningsinnehåll: Kultur

Information	[Type= continuous] [Format=numeric] [Range= 1-99] [Missing=*/96]
Statistics [NW/ W]	[Valid=11789 /-] [Invalid=80465 /-]
Literal question	1992-1998 (Väst): "Hur viktiga anser du personligen att nedanstående typer av tidningsinnehåll är? Markera för varje innehållstyp hur viktigt du anser det vara att din lokala morgontidning innehåller just detta." - Kultur
Notes	1992-1998

Value	Label	Cases	Percentage
1	Mycket oviktigt	626	5.3%
2	Ganska oviktigt	660	5.6%
3	Något oviktigt	752	6.4%
4	Varken eller/vet ej	1007	8.5%
5	Något viktigt	2378	20.2%
6	Ganska viktigt	2567	21.8%
7	Mycket viktigt	2140	18.2%
97	Ej svar - del av fråga	879	7.5%
98	Dubbelkryss	4	0.0%
99	Ej svar - hela frågan	776	6.6%
96	Frågan ej ställd	1839	

Warning: these figures indicate the number of cases found in the data file. They cannot be interpreted as summary statistics of the population of interest.

ka10l: Hur viktigt olika typer av tidningsinnehåll: Debatt

Information	[Type= continuous] [Format=numeric] [Range= 1-99] [Missing=*/96]
Statistics [NW/ W]	[Valid=5300 /-] [Invalid=86954 /-]
Literal question	1992-1998 (Väst): "Hur viktiga anser du personligen att nedanstående typer av tidningsinnehåll är? Markera för varje innehållstyp hur viktigt du anser det vara att din lokala morgontidning innehåller just detta." - Debatt
Notes	1996-1998

Value	Label	Cases	Percentage
1	Mycket oviktigt	229	4.3%
2	Ganska oviktigt	304	5.7%
3	Något oviktigt	349	6.6%
4	Varken eller/vet ej	641	12.1%
5	Något viktigt	933	17.6%

ka10l: Hur viktigt olika typer av tidningsinnehåll: Debatt

Value	Label	Cases	Percentage
6	Ganska viktigt	1096	20.7%
7	Mycket viktigt	724	13.7%
97	Ej svar - del av fråga	445	8.4%
98	Dubbelkryss	0	
99	Ej svar - hela frågan	579	10.9%
96	Frågan ej ställd	1839	

Warning: these figures indicate the number of cases found in the data file. They cannot be interpreted as summary statistics of the population of interest.

ka10r: Hur viktigt olika typer av tidningsinnehåll: Kommunalpolitik

Information	[Type= continuous] [Format=numeric] [Range= 1-99] [Missing=*/96]
Statistics [NW/ W]	[Valid=11789 /-] [Invalid=80465 /-]
Literal question	1992-1998 (Väst): "Hur viktiga anser du personligen att nedanstående typer av tidningsinnehåll är? Markera för varje innehållstyp hur viktigt du anser det vara att din lokala morgontidning innehåller just detta." - Kommunalpolitik
Notes	1992-1998

Value	Label	Cases	Percentage
1	Mycket oviktigt	514	4.4%
2	Ganska oviktigt	514	4.4%
3	Något oviktigt	673	5.7%
4	Varken eller/vet ej	982	8.3%
5	Något viktigt	2267	19.2%
6	Ganska viktigt	3121	26.5%
7	Mycket viktigt	2071	17.6%
97	Ej svar - del av fråga	867	7.4%
98	Dubbelkryss	4	0.0%
99	Ej svar - hela frågan	776	6.6%
96	Frågan ej ställd	1839	

Warning: these figures indicate the number of cases found in the data file. They cannot be interpreted as summary statistics of the population of interest.

ka10u: Hur viktigt olika typer av tidningsinnehåll: Nöjen/lokala arrangemang

Information	[Type= continuous] [Format=numeric] [Range= 1-99] [Missing=*/96]
Statistics [NW/ W]	[Valid=11789 /-] [Invalid=80465 /-]
Literal question	1992-1998 (Väst): "Hur viktiga anser du personligen att nedanstående typer av tidningsinnehåll är? Markera för varje innehållstyp hur viktigt du anser det vara att din lokala morgontidning innehåller just detta." - Nöjen/lokala arrangemang
Notes	1992-1998

Value	Label	Cases	Percentage
1	Mycket oviktigt	338	2.9%
2	Ganska oviktigt	486	4.1%
3	Något oviktigt	601	5.1%
4	Varken eller/vet ej	683	5.8%
5	Något viktigt	2776	23.5%
6	Ganska viktigt	3369	28.6%
7	Mycket viktigt	1871	15.9%
97	Ej svar - del av fråga	881	7.5%
98	Dubbelkryss	8	0.1%
99	Ej svar - hela frågan	776	6.6%
96	Frågan ej ställd	1839	

# ka10u: Hur viktigt olika typer av tidningsinnehåll: Nöjen/lokala arrangemang			
<i>Warning: these figures indicate the number of cases found in the data file. They cannot be interpreted as summary statistics of the population of interest.</i>			
# ka10w: Hur viktigt olika typer av tidningsinnehåll: Seriesida			
Information	[Type= continuous] [Format=numeric] [Range= 1-99] [Missing=*/96]		
Statistics [NW/ W]	[Valid=5300 /-] [Invalid=86954 /-]		
Literal question	1992-1998 (Väst): "Hur viktiga anser du personligen att nedanstående typer av tidningsinnehåll är? Markera för varje innehållstyp hur viktigt du anser det vara att din lokala morgontidning innehåller just detta." - Seriesida		
Notes	1996-1998		
Value	Label	Cases	Percentage
1	Mycket oviktigt	867	16.4%
2	Ganska oviktigt	533	10.1%
3	Något oviktigt	458	8.6%
4	Varken eller/vet ej	702	13.2%
5	Något viktigt	867	16.4%
6	Ganska viktigt	463	8.7%
7	Mycket viktigt	397	7.5%
97	Ej svar - del av fråga	434	8.2%
98	Dubbelkryss	0	
99	Ej svar - hela frågan	579	10.9%
96	Frågan ej ställd	1839	
<i>Warning: these figures indicate the number of cases found in the data file. They cannot be interpreted as summary statistics of the population of interest.</i>			
# ka10ab: Hur viktigt olika typer av tidningsinnehåll: Om radio- och tv-program			
Information	[Type= continuous] [Format=numeric] [Range= 1-99] [Missing=*/96]		
Statistics [NW/ W]	[Valid=11789 /-] [Invalid=80465 /-]		
Literal question	1992-1998 (Väst): "Hur viktiga anser du personligen att nedanstående typer av tidningsinnehåll är? Markera för varje innehållstyp hur viktigt du anser det vara att din lokala morgontidning innehåller just detta." - Om radio- och tv-program		
Notes	1992-1998		
Value	Label	Cases	Percentage
1	Mycket oviktigt	563	4.8%
2	Ganska oviktigt	416	3.5%
3	Något oviktigt	367	3.1%
4	Varken eller/vet ej	454	3.9%
5	Något viktigt	1757	14.9%
6	Ganska viktigt	3356	28.5%
7	Mycket viktigt	3560	30.2%
97	Ej svar - del av fråga	539	4.6%
98	Dubbelkryss	1	0.0%
99	Ej svar - hela frågan	776	6.6%
96	Frågan ej ställd	1839	
<i>Warning: these figures indicate the number of cases found in the data file. They cannot be interpreted as summary statistics of the population of interest.</i>			
# ka10aj: Hur viktigt olika typer av tidningsinnehåll: Lokala affärsannonser			
Information	[Type= continuous] [Format=numeric] [Range= 1-99] [Missing=*/96]		
Statistics [NW/ W]	[Valid=5300 /-] [Invalid=86954 /-]		
Literal question	1992-1998 (Väst): "Hur viktiga anser du personligen att nedanstående typer av tidningsinnehåll är? Markera för varje innehållstyp hur viktigt du anser det vara att din lokala morgontidning innehåller just detta." - Lokala affärsannonser		
Notes	1996-1998		

ka10aj: Hur viktigt olika typer av tidningsinnehåll: Lokala affärsannonser

Value	Label	Cases	Percentage
1	Mycket oviktigt	234	4.4%
2	Ganska oviktigt	326	6.2%
3	Något oviktigt	334	6.3%
4	Varken eller/vet ej	532	10.0%
5	Något viktigt	1172	22.1%
6	Ganska viktigt	1177	22.2%
7	Mycket viktigt	528	10.0%
97	Ej svar - del av fråga	418	7.9%
98	Dubbelkryss	0	
99	Ej svar - hela frågan	579	10.9%
96	Frågan ej ställd	1839	

Warning: these figures indicate the number of cases found in the data file. They cannot be interpreted as summary statistics of the population of interest.

ka10at: Hur viktigt olika typer av tidningsinnehåll: Privata småannonser

Information	[Type= continuous] [Format=numeric] [Range= 1-99] [Missing=*/96]
Statistics [NW/ W]	[Valid=5300 /-] [Invalid=86954 /-]
Literal question	1992-1998 (Väst): "Hur viktiga anser du personligen att nedanstående typer av tidningsinnehåll är? Markera för varje innehållstyp hur viktigt du anser det vara att din lokala morgontidning innehåller just detta." - Privata småannonser
Notes	1996-1998

Value	Label	Cases	Percentage
1	Mycket oviktigt	306	5.8%
2	Ganska oviktigt	366	6.9%
3	Något oviktigt	390	7.4%
4	Varken eller/vet ej	639	12.1%
5	Något viktigt	1263	23.8%
6	Ganska viktigt	980	18.5%
7	Mycket viktigt	403	7.6%
97	Ej svar - del av fråga	374	7.1%
98	Dubbelkryss	0	
99	Ej svar - hela frågan	579	10.9%
96	Frågan ej ställd	1839	

Warning: these figures indicate the number of cases found in the data file. They cannot be interpreted as summary statistics of the population of interest.

ka10au: Hur viktigt olika typer av tidningsinnehåll: Nyheter från kommunen

Information	[Type= continuous] [Format=numeric] [Range= 1-99] [Missing=*/]
Statistics [NW/ W]	[Valid=13628 /-] [Invalid=78626 /-]
Literal question	1992-1998 (Väst): "Hur viktiga anser du personligen att nedanstående typer av tidningsinnehåll är? Markera för varje innehållstyp hur viktigt du anser det vara att din lokala morgontidning innehåller just detta." - Nyheter från kommunen
Notes	1992-1998

Value	Label	Cases	Percentage
1	Mycket oviktigt	536	3.9%
2	Ganska oviktigt	272	2.0%
3	Något oviktigt	191	1.4%
4	Varken eller/vet ej	272	2.0%
5	Något viktigt	1105	8.1%

ka10au: Hur viktigt olika typer av tidningsinnehåll: Nyheter från kommunen

Value	Label	Cases	Percentage
6	Ganska viktigt	3183	23.4%
7	Mycket viktigt	4916	36.1%
96	Frågan ej ställd	1839	13.5%
97	Ej svar - del av fråga	534	3.9%
98	Dubbelkruss	4	0.0%
99	Ej svar - hela frågan	776	5.7%

Warning: these figures indicate the number of cases found in the data file. They cannot be interpreted as summary statistics of the population of interest.

ka10av: Hur viktigt olika typer av tidningsinnehåll: Nyheter från hela Västsverige

Information	[Type= continuous] [Format=numeric] [Range= 1-99] [Missing=*]
Statistics [NW/ W]	[Valid=13628 /-] [Invalid=78626 /-]
Literal question	1992-1998 (Väst): "Hur viktiga anser du personligen att nedanstående typer av tidningsinnehåll är? Markera för varje innehållstyp hur viktigt du anser det vara att din lokala morgontidning innehåller just detta." - Nyheter från hela Västsverige
Notes	1992-1998

Value	Label	Cases	Percentage
1	Mycket oviktigt	521	3.8%
2	Ganska oviktigt	310	2.3%
3	Något oviktigt	212	1.6%
4	Varken eller/vet ej	354	2.6%
5	Något viktigt	1305	9.6%
6	Ganska viktigt	3831	28.1%
7	Mycket viktigt	3958	29.0%
96	Frågan ej ställd	1839	13.5%
97	Ej svar - del av fråga	512	3.8%
98	Dubbelkruss	10	0.1%
99	Ej svar - hela frågan	776	5.7%

Warning: these figures indicate the number of cases found in the data file. They cannot be interpreted as summary statistics of the population of interest.

ka10aw: Hur viktigt olika typer av tidningsinnehåll: Annonser

Information	[Type= discrete] [Format=numeric] [Range= 1-99] [Missing=*]
Statistics [NW/ W]	[Valid=6489 /-] [Invalid=85765 /-]
Literal question	1992-1998 (Väst): "Hur viktiga anser du personligen att nedanstående typer av tidningsinnehåll är? Markera för varje innehållstyp hur viktigt du anser det vara att din lokala morgontidning innehåller just detta." - Annonser
Notes	1992-1995

Value	Label	Cases	Percentage
1	Mycket oviktigt	366	5.6%
2	Ganska oviktigt	410	6.3%
3	Något oviktigt	390	6.0%
4	Varken eller/vet ej	452	7.0%
5	Något viktigt	1534	23.6%
6	Ganska viktigt	1727	26.6%
7	Mycket viktigt	1034	15.9%
96	Frågan ej ställd	0	
97	Ej svar - del av fråga	378	5.8%
98	Dubbelkruss	1	0.0%
99	Ej svar - hela frågan	197	3.0%

ka10aw: Hur viktigt olika typer av tidningsinnehåll: Annonser

Value	Label	Cases	Percentage
Sysmiss		85765	

Warning: these figures indicate the number of cases found in the data file. They cannot be interpreted as summary statistics of the population of interest.

# ka10ax: Hur viktigt olika typer av tidningsinnehåll: TV-bilaga			
Information	[Type= continuous] [Format=numeric] [Range= 1-99] [Missing=*]		
Statistics [NW/ W]	[Valid=7139 /-] [Invalid=85115 /-]		
Literal question	1992-1998 (Väst): "Hur viktiga anser du personligen att nedanstående typer av tidningsinnehåll är? Markera för varje innehållstyp hur viktigt du anser det vara att din lokala morgontidning innehåller just detta." - TV-bilaga		
Notes	1996-1998		
Value	Label	Cases	Percentage
1	Mycket oviktigt	417	5.8%
2	Ganska oviktigt	333	4.7%
3	Något oviktigt	300	4.2%
4	Varken eller/vet ej	463	6.5%
5	Något viktigt	834	11.7%
6	Ganska viktigt	961	13.5%
7	Mycket viktigt	1039	14.6%
96	Frågan ej ställd	1839	25.8%
97	Ej svar - del av fråga	374	5.2%
98	Dubbelkryss	0	
99	Ej svar - hela frågan	579	8.1%
<i>Warning: these figures indicate the number of cases found in the data file. They cannot be interpreted as summary statistics of the population of interest.</i>			
# ka100: Har du funderat på att upphöra med morgontidningsprenumeration?			
Information	[Type= discrete] [Format=numeric] [Range= 1-99] [Missing=*/96]		
Statistics [NW/ W]	[Valid=46896 /-] [Invalid=45358 /-]		
Literal question	1993-1999 (Väst): "Har du själv funderat på att upphöra med den/någon av de prenumerationer du nu har, eller har detta diskuterats inom familjen under det senaste halvåret?" 2000- (Väst): "Om du har en morgontidningsprenumeration, har du själv funderat på att upphöra med den/någon av de prenumerationer du nu har eller har detta diskuterats inom familjen under det senaste halvåret?"		
Notes	1993-2012		
Value	Label	Cases	Percentage
1	Nej	21919	46.7%
2	Ja, någon enstaka gång	6171	13.2%
3	Ja, flera gånger	4006	8.5%
4	Tveksam/vet ej	785	1.7%
5	Prenumererar ej på någon morgontidning	11040	23.5%
97	Ej svar - del av fråga	237	0.5%
98	Dubbelkryss	85	0.2%
99	Ej svar - hela frågan	2653	5.7%
96		13863	
Sysmiss		31495	
<i>Warning: these figures indicate the number of cases found in the data file. They cannot be interpreted as summary statistics of the population of interest.</i>			
# ld100af: Besöksmål: Borås konstmuseum			
Information	[Type= discrete] [Format=numeric] [Range= 1-99] [Missing=*/96]		
Statistics [NW/ W]	[Valid=3276 /-] [Invalid=88978 /-]		
Literal question	2007-2013 (Väst): "Har du under de senaste 12 månaderna besökt någon av följande anläggningar/utflyktsmål?" - Borås konstmuseum 2014- (Väst): "Har du under de senaste 12 månaderna besökt följande?" - Borås konstmuseum		
Notes	2010		

Id100af: Besöksmål: Borås konstmuseum

Value	Label	Cases	Percentage
1	Flera gånger	43	1.3%
2	Någon gång	133	4.1%
3	Ingen gång	2238	68.3%
4	Har ej besökt men skulle vilja besöka	331	10.1%
5	Känner ej till	359	11.0%
97	Ej svar del av frågan	69	2.1%
98	Dubbelkruss	3	0.1%
99	Ej svar hela frågan	100	3.1%
Sysmiss		88978	

Warning: these figures indicate the number of cases found in the data file. They cannot be interpreted as summary statistics of the population of interest.

Id100ag: Besöksmål: Göteborgshjulet

Information	[Type= discrete] [Format=numeric] [Range= 1-99] [Missing=* /96]
Statistics [NW/ W]	[Valid=3276 /-] [Invalid=88978 /-]
Literal question	2007-2013 (Väst): "Har du under de senaste 12 månaderna besökt någon av följande anläggningar/utflyktsmål?" - Göteborgshjulet 2014- (Väst): "Har du under de senaste 12 månaderna besökt följande?" - Göteborgshjulet
Notes	2010

Value	Label	Cases	Percentage
1	Flera gånger	34	1.0%
2	Någon gång	241	7.4%
3	Ingen gång	2269	69.3%
4	Har ej besökt men skulle vilja besöka	450	13.7%
5	Känner ej till	114	3.5%
97	Ej svar del av frågan	63	1.9%
98	Dubbelkruss	5	0.2%
99	Ej svar hela frågan	100	3.1%
Sysmiss		88978	

Warning: these figures indicate the number of cases found in the data file. They cannot be interpreted as summary statistics of the population of interest.

Id100ai: Besöksmål: Gekås i ullrad

Information	[Type= discrete] [Format=numeric] [Range= 1-99] [Missing=*]
Statistics [NW/ W]	[Valid=2713 /-] [Invalid=89541 /-]
Literal question	"Har du under de senaste 12 månaderna besökt följande?" - "Gekås i Ullared"

Value	Label	Cases	Percentage
1	Flera gånger	123	4.5%
2	Någon gång	524	19.3%
3	Ingen gång	1531	56.4%
4	Har ej besökt men skulle vilja besöka	190	7.0%
5	Känner ej till	111	4.1%
97	Ej svar del av frågan	42	1.5%
98	Dubbelkruss	3	0.1%
99	Ej svar hela frågan	189	7.0%
Sysmiss		89541	

Warning: these figures indicate the number of cases found in the data file. They cannot be interpreted as summary statistics of the population of interest.

ld100ap: Besöksmål: Svenska mässan**Information** [Type= discrete] [Format=numeric] [Range= 1-99] [Missing=*]**Statistics [NW/ W]** [Valid=2769 /-] [Invalid=89485 /-]

Value	Label	Cases	Percentage
1	Flera gånger	136	4.9%
2	Någon gång	495	17.9%
3	Ingen gång	1575	56.9%
4	Har ej besökt men skulle vilja besöka	352	12.7%
5	Känner ej till	36	1.3%
97	Ej svar del av frågan	32	1.2%
98	Dubbelkryss	2	0.1%
99	Ej svar hela frågan	141	5.1%
Sysmiss		89485	

*Warning: these figures indicate the number of cases found in the data file. They cannot be interpreted as summary statistics of the population of interest.***# ld100aq: Besöksmål: Västergötlands museum****Information** [Type= discrete] [Format=numeric] [Range= 1-99] [Missing=*]**Statistics [NW/ W]** [Valid=2769 /-] [Invalid=89485 /-]

Value	Label	Cases	Percentage
1	Flera gånger	20	0.7%
2	Någon gång	101	3.6%
3	Ingen gång	1815	65.5%
4	Har ej besökt men skulle vilja besöka	455	16.4%
5	Känner ej till	201	7.3%
97	Ej svar del av frågan	36	1.3%
98	Dubbelkryss	0	
99	Ej svar hela frågan	141	5.1%
Sysmiss		89485	

*Warning: these figures indicate the number of cases found in the data file. They cannot be interpreted as summary statistics of the population of interest.***# ld160q: Besökt evenemang: Göteborg Horse Show****Information** [Type= discrete] [Format=numeric] [Range= 1-99] [Missing=*]96]**Statistics [NW/ W]** [Valid=3276 /-] [Invalid=88978 /-]**Literal question** 2007- (Väst): "Har du under de senaste 12 månaderna besökt något av följande evenemang?" - Göteborg Horse Show**Notes** 2010

Value	Label	Cases	Percentage
1	Känner inte till evenemanget	95	2.9%
2	Ja	123	3.8%
3	Nej	2921	89.2%
97	Ej svar del av frågan	26	0.8%
98	Dubbelkryss	0	
99	Ej svar hela frågan	111	3.4%
Sysmiss		88978	

*Warning: these figures indicate the number of cases found in the data file. They cannot be interpreted as summary statistics of the population of interest.***# ld160r: Besökt evenemang: STCC på Frihamnspiren****Information** [Type= discrete] [Format=numeric] [Range= 1-99] [Missing=*]96]

# Id160r: Besökt evenemang: STCC på Frihamnspiren			
Statistics [NW/ W]	[Valid=3276 /-] [Invalid=88978 /-]		
Literal question	2007- (Väst): "Har du under de senaste 12 månaderna besökt något av följande evenemang?" - STCC på Frihamnspiren		
Notes	2010		
Value	Label	Cases	Percentage
1	Känner inte till evenemanget	370	11.3%
2	Ja	102	3.1%
3	Nej	2661	81.2%
97	Ej svar del av frågan	32	1.0%
98	Dubbelkryss	0	
99	Ej svar hela frågan	111	3.4%
Sysmiss		88978	
<i>Warning: these figures indicate the number of cases found in the data file. They cannot be interpreted as summary statistics of the population of interest.</i>			
# Id160s: Besökt evenemang: Metaltown på Frihamnspiren			
Information	[Type= discrete] [Format=numeric] [Range= 1-99] [Missing=* /96]		
Statistics [NW/ W]	[Valid=3276 /-] [Invalid=88978 /-]		
Literal question	2007- (Väst): "Har du under de senaste 12 månaderna besökt något av följande evenemang?" - Metaltown på Frihamnspiren		
Notes	2010		
Value	Label	Cases	Percentage
1	Känner inte till evenemanget	394	12.0%
2	Ja	63	1.9%
3	Nej	2680	81.8%
97	Ej svar del av frågan	28	0.9%
98	Dubbelkryss	0	
99	Ej svar hela frågan	111	3.4%
Sysmiss		88978	
<i>Warning: these figures indicate the number of cases found in the data file. They cannot be interpreted as summary statistics of the population of interest.</i>			
# Id160t: Besökt evenemang: Gothia Cup			
Information	[Type= discrete] [Format=numeric] [Range= 1-99] [Missing=* /96]		
Statistics [NW/ W]	[Valid=3276 /-] [Invalid=88978 /-]		
Literal question	2007- (Väst): "Har du under de senaste 12 månaderna besökt något av följande evenemang?" - Gothia Cup		
Notes	2010		
Value	Label	Cases	Percentage
1	Känner inte till evenemanget	56	1.7%
2	Ja	408	12.5%
3	Nej	2674	81.6%
97	Ej svar del av frågan	27	0.8%
98	Dubbelkryss	0	
99	Ej svar hela frågan	111	3.4%
Sysmiss		88978	
<i>Warning: these figures indicate the number of cases found in the data file. They cannot be interpreted as summary statistics of the population of interest.</i>			
# Id160u: Besökt evenemang: Partille Cup			
Information	[Type= discrete] [Format=numeric] [Range= 1-99] [Missing=* /96]		
Statistics [NW/ W]	[Valid=3276 /-] [Invalid=88978 /-]		

Id160u: Besökt evenemang: Partille Cup

Literal question	2007- (Väst): "Har du under de senaste 12 månaderna besökt något av följande evenemang?" - Partille Cup
Notes	2010

Value	Label	Cases	Percentage
1	Känner inte till evenemanget	180	5.5%
2	Ja	134	4.1%
3	Nej	2825	86.2%
97	Ej svar del av frågan	26	0.8%
98	Dubbelkryss	0	
99	Ej svar hela frågan	111	3.4%
Sysmiss		88978	

Warning: these figures indicate the number of cases found in the data file. They cannot be interpreted as summary statistics of the population of interest.

le10f: Senaste 12 mån: Sjungit i kör/spelat musikinstrument

Information	[Type= discrete] [Format=numeric] [Range= 1-99] [Missing=*/96]
Statistics [NW/ W]	[Valid=28232 /-] [Invalid=64022 /-]
Literal question	Hur ofta har du under de senaste 12 månaderna gjort följande? - Sjungit i kör/spelat musikinstrument
Notes	2008-

Value	Label	Cases	Percentage
1	Ingen gång	21982	77.9%
2	Någon gång under de senaste 12 månaderna	885	3.1%
3	Någon gång i halvåret	400	1.4%
4	Någon gång i kvartalet	450	1.6%
5	Någon gång i månaden	810	2.9%
6	Någon gång i veckan	1288	4.6%
7	Flera gånger i veckan	1158	4.1%
97	Ej svar - del av fråga	555	2.0%
98	Dubbelkryss	25	0.1%
99	Ej svar - hela frågan	679	2.4%
96	Frågan ej ställd	0	
Sysmiss		64022	

Warning: these figures indicate the number of cases found in the data file. They cannot be interpreted as summary statistics of the population of interest.

le10f_2021: Senaste 12 mån: Sjungit i kör/spelat musikinstrument/producerat musik

Information	[Type= discrete] [Format=numeric] [Range= 1-99] [Missing=*]
Statistics [NW/ W]	[Valid=5482 /-] [Invalid=86772 /-]
Literal question	Hur ofta har du under de senaste 12 månaderna gjort följande? - Sjungit i kör/spelat musikinstrument/producerat musik

Value	Label	Cases	Percentage
1	Ingen gång	4160	75.9%
2	Någon gång	155	2.8%
3	Någon gång i halvåret	77	1.4%
4	Någon gång i kvartalet	83	1.5%
5	Någon gång i månaden	151	2.8%
6	Någon gång i veckan	211	3.8%
7	Flera gånger i veckan	227	4.1%
97	Ej svar - del av frågan	123	2.2%
98	Dubbelkryss	2	0.0%

le10f_2021: Senaste 12 mån: Sjungit i kör/spelat musikinstrument/producerat musik

Value	Label	Cases	Percentage
99	Ej svar - hela frågan	293	5.3%
Sysmiss		86772	

Warning: these figures indicate the number of cases found in the data file. They cannot be interpreted as summary statistics of the population of interest.

ld10a: Senaste 12 mån: Gått på museum

Information	[Type= discrete] [Format=numeric] [Range= 1-99] [Missing=* /96]
Statistics [NW/ W]	[Valid=43230 /-] [Invalid=49024 /-]
Literal question	Hur ofta har du under de senaste 12 månaderna gjort följande? - Gått på museum
Notes	2002-

Value	Label	Cases	Percentage
1	Ingen gång	18851	43.6%
2	Någon gång under de senaste 12 månaderna	10707	24.8%
3	Någon gång i halvåret	5454	12.6%
4	Någon gång i kvartalet	4082	9.4%
5	Någon gång i månaden	1738	4.0%
6	Någon gång i veckan	232	0.5%
7	Flera gånger i veckan	118	0.3%
97	Ej svar - del av fråga	937	2.2%
98	Dubbelkryss	86	0.2%
99	Ej svar - hela frågan	1025	2.4%
96	Frågan ej ställd	0	
Sysmiss		49024	

Warning: these figures indicate the number of cases found in the data file. They cannot be interpreted as summary statistics of the population of interest.

la10: Senaste 12 mån: Gått på bio

Information	[Type= discrete] [Format=numeric] [Range= 1-99] [Missing=* /96]
Statistics [NW/ W]	[Valid=69470 /-] [Invalid=22784 /-]
Literal question	1992-2003 (Väst): "Hur ofta har du under de senaste 12 månaderna gjort följande saker?" - Gått på bio 2004- (Väst): "Hur ofta har du under de senaste 12 månaderna gjort följande?" - Gått på bio
Notes	1993-2014

Value	Label	Cases	Percentage
1	Ingen gång	22063	31.8%
2	Någon gång	13227	19.0%
3	Någon gång i halvåret	10209	14.7%
4	Någon gång i kvartalet	12320	17.7%
5	Någon gång i månaden	7317	10.5%
6	Någon gång i veckan	751	1.1%
7	Flera gånger i veckan	186	0.3%
97	Ej svar - del av frågan	1740	2.5%
98	Dubbelkryss	63	0.1%
99	Ej svar - hela frågan	1594	2.3%
Sysmiss		22784	

Warning: these figures indicate the number of cases found in the data file. They cannot be interpreted as summary statistics of the population of interest.

eg10: Hur ofta de senaste 12 månaderna: Besökt bibliotek

Information	[Type= discrete] [Format=numeric] [Range= 1-99] [Missing=* /96]
--------------------	---

# eg10: Hur ofta de senaste 12 månaderna: Besökt bibliotek			
Statistics [NW/ W]	[Valid=64446 /-] [Invalid=27808 /-]		
Literal question	1992-2003 (Väst): "Hur ofta har du under de senaste 12 månaderna gjort följande saker?" - Besökt bibliotek 2004- (Väst): "Hur ofta har du under de senaste 12 månaderna gjort följande?" - Besökt bibliotek		
Notes	1995-2007, 2014-2015, 2017-		
Value	Label	Cases	Percentage
1	Ingen gång	21464	33.3%
2	Någon gång under de senaste 12 månaderna	8575	13.3%
3	Någon gång i halvåret	5564	8.6%
4	Någon gång i kvartalet	7636	11.8%
5	Någon gång i månaden	11334	17.6%
6	Någon gång i veckan	4453	6.9%
7	Flera gånger i veckan	2149	3.3%
97	Ej svar - del av fråga	1526	2.4%
98	Dubbelkruss	98	0.2%
99	Ej svar - hela frågan	1647	2.6%
96	Frågan ej ställd	0	
Sysmiss		27808	
<i>Warning: these figures indicate the number of cases found in the data file. They cannot be interpreted as summary statistics of the population of interest.</i>			
# jf10a: Senaste 12 mån: Läst någon bok			
Information	[Type= discrete] [Format=numeric] [Range= 1-99] [Missing=* /96]		
Statistics [NW/ W]	[Valid=33078 /-] [Invalid=59176 /-]		
Literal question	2004- (Väst): "Hur ofta har du under de senaste 12 månaderna gjort följande?"		
Notes	2012-		
Value	Label	Cases	Percentage
1	Ingen gång	4709	14.2%
2	Någon gång under de senaste 12 månaderna	3212	9.7%
3	Någon gång i halvåret	2373	7.2%
4	Någon gång i kvartalet	3228	9.8%
5	Någon gång i månaden	4771	14.4%
6	Någon gång i veckan	4058	12.3%
7	Flera gånger i veckan	9183	27.8%
97	Ej svar - del av fråga	515	1.6%
98	Dubbelkruss	83	0.3%
99	Ej svar - hela frågan	946	2.9%
96	Frågan ej ställd	0	
Sysmiss		59176	
<i>Warning: these figures indicate the number of cases found in the data file. They cannot be interpreted as summary statistics of the population of interest.</i>			
# lb10a: Senaste 12 mån: Gått på teater			
Information	[Type= discrete] [Format=numeric] [Range= 1-99] [Missing=* /96]		
Statistics [NW/ W]	[Valid=87231 /-] [Invalid=5023 /-]		
Literal question	1992-2003 (Väst): "Hur ofta har du under de senaste 12 månaderna gjort följande saker?" - Gått på teater 2004- (Väst): "Hur ofta har du under de senaste 12 månaderna gjort följande?" - Gått på teater		
Notes	1993-2006, 2008-2		

lb10a: Senaste 12 mån: Gått på teater

Value	Label	Cases	Percentage
1	Ingen gång	49990	57.3%
2	Någon gång	16632	19.1%
3	Någon gång i halvåret	8014	9.2%
4	Någon gång i kvartalet	5881	6.7%
5	Någon gång i månaden	1895	2.2%
6	Någon gång i veckan	205	0.2%
7	Flera gånger i veckan	183	0.2%
97	Ej svar - del av frågan	2234	2.6%
98	Dubbelkryss	53	0.1%
99	Ej svar - hela frågan	2144	2.5%
Sysmiss		5023	

Warning: these figures indicate the number of cases found in the data file. They cannot be interpreted as summary statistics of the population of interest.

lb10b: Senaste 12 mån: Gått på rock-/popkonsert

Information	[Type= discrete] [Format=numeric] [Range= 1-99] [Missing=*/96]
Statistics [NW/ W]	[Valid=78626 /-] [Invalid=13628 /-]
Literal question	1992-2003 (Väst): "Hur ofta har du under de senaste 12 månaderna gjort följande saker?" - Gått på rock-/popkonsert 2004- (Väst): "Hur ofta har du under de senaste 12 månaderna gjort följande?" - Gått på rock-/popkonsert
Notes	1999-

Value	Label	Cases	Percentage
1	Ingen gång	49877	63.4%
2	Någon gång	13105	16.7%
3	Någon gång i halvåret	6080	7.7%
4	Någon gång i kvartalet	3865	4.9%
5	Någon gång i månaden	1187	1.5%
6	Någon gång i veckan	207	0.3%
7	Flera gånger i veckan	177	0.2%
97	Ej svar - del av frågan	2038	2.6%
98	Dubbelkryss	84	0.1%
99	Ej svar - hela frågan	2006	2.6%
Sysmiss		13628	

Warning: these figures indicate the number of cases found in the data file. They cannot be interpreted as summary statistics of the population of interest.

lb10f: Senaste 12 mån: Gått på konsert med klassisk musik

Information	[Type= continuous] [Format=numeric] [Range= 1-99] [Missing=*/96]
Statistics [NW/ W]	[Valid=49460 /-] [Invalid=42794 /-]
Literal question	1992-2003 (Väst): "Hur ofta har du under de senaste 12 månaderna gjort följande saker?" - Gått på konsert med klassisk musik 2004- (Väst): "Hur ofta har du under de senaste 12 månaderna gjort följande?" - Gått på konsert med klassisk musik
Notes	2006, 2008-

Value	Label	Cases	Percentage
1	Ingen gång	40285	81.4%
2	Någon gång	3696	7.5%
3	Någon gång i halvåret	1360	2.7%
4	Någon gång i kvartalet	944	1.9%
5	Någon gång i månaden	570	1.2%

lb10f: Senaste 12 mån: Gått på konsert med klassisk musik

Value	Label	Cases	Percentage
6	Någon gång i veckan	95	0.2%
7	Flera gånger i veckan	99	0.2%
97	Ej svar - del av frågan	1070	2.2%
98	Dubbelkryss	78	0.2%
99	Ej svar - hela frågan	1263	2.6%

Warning: these figures indicate the number of cases found in the data file. They cannot be interpreted as summary statistics of the population of interest.

lb10g: Senaste 12 mån: Gått på opera/musikal/balet

Information	[Type= continuous] [Format=numeric] [Range= 1-99] [Missing=*]
Statistics [NW/ W]	[Valid=63955 /-] [Invalid=28299 /-]
Literal question	1992-2003 (Väst): "Hur ofta har du under de senaste 12 månaderna gjort följande saker?" - Gått på opera/musikal/balet 2004- (Väst): "Hur ofta har du under de senaste 12 månaderna gjort följande?" - Gått på opera/musikal/balet
Notes	2002-2006, 2008-

Value	Label	Cases	Percentage
1	Ingen gång	45030	70.4%
2	Någon gång	9194	14.4%
3	Någon gång i halvåret	3461	5.4%
4	Någon gång i kvartalet	2134	3.3%
5	Någon gång i månaden	791	1.2%
6	Någon gång i veckan	99	0.2%
7	Flera gånger i veckan	116	0.2%
97	Ej svar - del av frågan	1437	2.2%
98	Dubbelkryss	43	0.1%
99	Ej svar - hela frågan	1650	2.6%

Warning: these figures indicate the number of cases found in the data file. They cannot be interpreted as summary statistics of the population of interest.

lb10h: Senaste 12 mån: Gått på konsert

Information	[Type= continuous] [Format=numeric] [Range= 1-99] [Missing=*]
Statistics [NW/ W]	[Valid=14495 /-] [Invalid=77759 /-]
Literal question	1992-2003 (Väst): "Hur ofta har du under de senaste 12 månaderna gjort följande saker?" - Gått på konsert 2004- (Väst): "Hur ofta har du under de senaste 12 månaderna gjort följande?" - Gått på konsert
Notes	2002-2005

Value	Label	Cases	Percentage
1	Ingen gång	8024	55.4%
2	Någon gång	2930	20.2%
3	Någon gång i halvåret	1392	9.6%
4	Någon gång i kvartalet	843	5.8%
5	Någon gång i månaden	369	2.5%
6	Någon gång i veckan	38	0.3%
7	Flera gånger i veckan	22	0.2%
97	Ej svar - del av frågan	442	3.0%
98	Dubbelkryss	48	0.3%
99	Ej svar - hela frågan	387	2.7%

Warning: these figures indicate the number of cases found in the data file. They cannot be interpreted as summary statistics of the population of interest.

# lc10a: Senaste 12 mån: Gått på fotboll/ishockey			
Information	[Type= discrete] [Format=numeric] [Range= 1-99] [Missing=*/96]		
Statistics [NW/ W]	[Valid=21257 /-] [Invalid=70997 /-]		
Literal question	1992-2003 (Väst): "Hur ofta har du under de senaste 12 månaderna gjort följande saker?" - Gått på fotboll/ishockey 2004- (Väst): "Hur ofta har du under de senaste 12 månaderna gjort följande?" - Gått på fotboll/ishockey		
Notes	1999-2001, 2005-2006, 2008		
Value	Label	Cases	Percentage
1	Ingen gång	12534	59.0%
2	Någon gång	2076	9.8%
3	Någon gång i halvåret	1090	5.1%
4	Någon gång i kvartalet	1305	6.1%
5	Någon gång i månaden	1552	7.3%
6	Någon gång i veckan	913	4.3%
7	Flera gånger i veckan	360	1.7%
97	Ej svar - del av frågan	897	4.2%
98	Dubbelkryss	47	0.2%
99	Ej svar - hela frågan	483	2.3%
Sysmiss		70997	
<i>Warning: these figures indicate the number of cases found in the data file. They cannot be interpreted as summary statistics of the population of interest.</i>			
# lc10b: Senaste 12 mån: Gått på fotboll			
Information	[Type= continuous] [Format=numeric] [Range= 1-99] [Missing=*]		
Statistics [NW/ W]	[Valid=14496 /-] [Invalid=77758 /-]		
Literal question	1992-2003 (Väst): "Hur ofta har du under de senaste 12 månaderna gjort följande saker?" - Gått på fotboll 2004- (Väst): "Hur ofta har du under de senaste 12 månaderna gjort följande?" - Gått på fotboll		
Notes	2002-2004, 2007		
Value	Label	Cases	Percentage
1	Ingen gång	9366	64.6%
2	Någon gång	1138	7.9%
3	Någon gång i halvåret	633	4.4%
4	Någon gång i kvartalet	732	5.0%
5	Någon gång i månaden	908	6.3%
6	Någon gång i veckan	565	3.9%
7	Flera gånger i veckan	254	1.8%
97	Ej svar - del av frågan	466	3.2%
98	Dubbelkryss	41	0.3%
99	Ej svar - hela frågan	393	2.7%
<i>Warning: these figures indicate the number of cases found in the data file. They cannot be interpreted as summary statistics of the population of interest.</i>			
# ld100a: Besöksmål: Akvarellmuséet i Skärhamn			
Information	[Type= discrete] [Format=numeric] [Range= 1-99] [Missing=*/96]		
Statistics [NW/ W]	[Valid=3420 /-] [Invalid=88834 /-]		
Literal question	2007-2013 (Väst): "Har du under de senaste 12 månaderna besökt någon av följande anläggningar/utflyktsmål?" - Akvarellmuséet i Skärhamn 2014- (Väst): "Har du under de senaste 12 månaderna besökt följande?" - Akvarellmuséet i Skärhamn		
Notes	2007		
Value	Label	Cases	Percentage
1	Flera gånger	68	2.0%

Id100a: Besöksmål: Akvarellmuséet i Skärhamn

Value	Label	Cases	Percentage
2	Någon gång	381	11.1%
3	Ingen gång	1267	37.0%
4	Har ej besökt men skulle vilja besöka	619	18.1%
5	Känner ej till	902	26.4%
97	Ej svar del av frågan	77	2.3%
98	Dubbelkryss	13	0.4%
99	Ej svar hela frågan	93	2.7%
96	Frågan ej ställd	0	
Sysmiss		88834	

Warning: these figures indicate the number of cases found in the data file. They cannot be interpreted as summary statistics of the population of interest.

Id100b: Besöksmål: Borås djurpark

Information	[Type= discrete] [Format=numeric] [Range= 1-99] [Missing=* /96]
Statistics [NW/ W]	[Valid=28529 /-] [Invalid=63725 /-]
Literal question	2007-2013 (Väst): "Har du under de senaste 12 månaderna besökt någon av följande anläggningar/utflyktsmål?" - Borås djurpark 2014- (Väst): "Har du under de senaste 12 månaderna besökt följande?" - Borås djurpark
Notes	2007-2014

Value	Label	Cases	Percentage
1	Flera gånger	645	2.3%
2	Någon gång	3702	13.0%
3	Ingen gång	17388	60.9%
4	Har ej besökt men skulle vilja besöka	5038	17.7%
5	Känner ej till	490	1.7%
9		61	0.2%
97	Ej svar del av frågan	356	1.2%
98	Dubbelkryss	55	0.2%
99	Ej svar hela frågan	794	2.8%
96	Frågan ej ställd	0	
Sysmiss		63725	

Warning: these figures indicate the number of cases found in the data file. They cannot be interpreted as summary statistics of the population of interest.

Id100c: Besöksmål: Bohusläns museum

Information	[Type= discrete] [Format=numeric] [Range= 1-99] [Missing=* /96]
Statistics [NW/ W]	[Valid=25948 /-] [Invalid=66306 /-]
Literal question	2007-2013 (Väst): "Har du under de senaste 12 månaderna besökt någon av följande anläggningar/utflyktsmål?" - Bohusläns museum 2014- (Väst): "Har du under de senaste 12 månaderna besökt följande?" - Bohusläns museum
Notes	2007-2011, 2014

Value	Label	Cases	Percentage
1	Flera gånger	745	2.9%
2	Någon gång	2097	8.1%
3	Ingen gång	15367	59.2%
4	Har ej besökt men skulle vilja besöka	3433	13.2%
5	Känner ej till	3114	12.0%
97	Ej svar del av frågan	409	1.6%

# Id100c: Besöksmål: Bohusläns museum			
Value	Label	Cases	Percentage
98	Dubbelkruss	53	0.2%
99	Ej svar hela frågan	730	2.8%
96	Frågan ej ställd	0	
Sysmiss		66306	
<i>Warning: these figures indicate the number of cases found in the data file. They cannot be interpreted as summary statistics of the population of interest.</i>			
# Id100d: Besöksmål: Göteborgs konserthus			
Information	[Type= discrete] [Format=numeric] [Range= 1-99] [Missing=* /96]		
Statistics [NW/ W]	[Valid=49533 /-] [Invalid=42721 /-]		
Literal question	2007-2013 (Väst): "Har du under de senaste 12 månaderna besökt någon av följande anläggningar/utflyktsmål?" - Göteborgs konserthus 2014- (Väst): "Har du under de senaste 12 månaderna besökt följande?" - Göteborgs konserthus		
Notes	2007-		
Value	Label	Cases	Percentage
1	Flera gånger	1270	2.6%
2	Någon gång	5828	11.8%
3	Ingen gång	28732	58.0%
4	Har ej besökt men skulle vilja besöka	9595	19.4%
5	Känner ej till	1726	3.5%
9		77	0.2%
97	Ej svar del av frågan	658	1.3%
98	Dubbelkruss	95	0.2%
99	Ej svar hela frågan	1552	3.1%
96	Frågan ej ställd	0	
Sysmiss		42721	
<i>Warning: these figures indicate the number of cases found in the data file. They cannot be interpreted as summary statistics of the population of interest.</i>			
# Id100e: Besöksmål: Göteborgs konstmuseum			
Information	[Type= discrete] [Format=numeric] [Range= 1-99] [Missing=* /96]		
Statistics [NW/ W]	[Valid=29082 /-] [Invalid=63172 /-]		
Literal question	2007-2013 (Väst): "Har du under de senaste 12 månaderna besökt någon av följande anläggningar/utflyktsmål?" - Göteborgs konstmuseum 2014- (Väst): "Har du under de senaste 12 månaderna besökt följande?" - Göteborgs konstmuseum		
Notes	2007-2011, 2014		
Value	Label	Cases	Percentage
1	Flera gånger	816	2.8%
2	Någon gång	3175	10.9%
3	Ingen gång	18004	61.9%
4	Har ej besökt men skulle vilja besöka	4232	14.6%
5	Känner ej till	1353	4.7%
9		189	0.6%
97	Ej svar del av frågan	498	1.7%
98	Dubbelkruss	41	0.1%
99	Ej svar hela frågan	774	2.7%
96	Frågan ej ställd	0	
Sysmiss		63172	
<i>Warning: these figures indicate the number of cases found in the data file. They cannot be interpreted as summary statistics of the population of interest.</i>			

# Id100f: Besöksmål: Göteborgsoperan			
Information	[Type= discrete] [Format=numeric] [Range= 1-99] [Missing=*96]		
Statistics [NW/ W]	[Valid=49533 /-] [Invalid=42721 /-]		
Literal question	2007-2013 (Väst): "Har du under de senaste 12 månaderna besökt någon av följande anläggningar/utflyktsmål?" - Göteborgsoperan 2014- (Väst): "Har du under de senaste 12 månaderna besökt följande?" - Göteborgsoperan		
Notes	2007-		
Value	Label	Cases	Percentage
1	Flera gånger	1805	3.6%
2	Någon gång	7682	15.5%
3	Ingen gång	27022	54.6%
4	Har ej besökt men skulle vilja besöka	9307	18.8%
5	Känner ej till	1337	2.7%
9		57	0.1%
97	Ej svar del av frågan	677	1.4%
98	Dubbelkryss	94	0.2%
99	Ej svar hela frågan	1552	3.1%
96	Frågan ej ställd	0	
Systemmiss		42721	
<i>Warning: these figures indicate the number of cases found in the data file. They cannot be interpreted as summary statistics of the population of interest.</i>			
# Id100g: Besöksmål: Göteborgs Stadsmuseum			
Information	[Type= discrete] [Format=numeric] [Range= 1-99] [Missing=*96]		
Statistics [NW/ W]	[Valid=28136 /-] [Invalid=64118 /-]		
Literal question	2007-2013 (Väst): "Har du under de senaste 12 månaderna besökt någon av följande anläggningar/utflyktsmål?" - Göteborgs Stadsmuseum 2014- (Väst): "Har du under de senaste 12 månaderna besökt följande?" - Göteborgs Stadsmuseum		
Notes	2007-2012, 2015-		
Value	Label	Cases	Percentage
1	Flera gånger	628	2.2%
2	Någon gång	3060	10.9%
3	Ingen gång	17987	63.9%
4	Har ej besökt men skulle vilja besöka	3982	14.2%
5	Känner ej till	915	3.3%
9		167	0.6%
97	Ej svar del av frågan	467	1.7%
98	Dubbelkryss	48	0.2%
99	Ej svar hela frågan	882	3.1%
96	Frågan ej ställd	0	
Systemmiss		64118	
<i>Warning: these figures indicate the number of cases found in the data file. They cannot be interpreted as summary statistics of the population of interest.</i>			
# Id100h: Besöksmål: Göteborgs Stadsteater			
Information	[Type= discrete] [Format=numeric] [Range= 1-99] [Missing=*96]		
Statistics [NW/ W]	[Valid=49533 /-] [Invalid=42721 /-]		
Literal question	2007-2013 (Väst): "Har du under de senaste 12 månaderna besökt någon av följande anläggningar/utflyktsmål?" - Göteborgs Stadsteater 2014- (Väst): "Har du under de senaste 12 månaderna besökt följande?" - Göteborgs Stadsteater		
Notes	2007-		

Id100h: Besöksmål: Göteborgs Stadsteater

Value	Label	Cases	Percentage
1	Flera gånger	1100	2.2%
2	Någon gång	5103	10.3%
3	Ingen gång	30302	61.2%
4	Har ej besökt men skulle vilja besöka	9077	18.3%
5	Känner ej till	1464	3.0%
9		74	0.1%
97	Ej svar del av frågan	779	1.6%
98	Dubbelkryss	82	0.2%
99	Ej svar hela frågan	1552	3.1%
96	Frågan ej ställd	0	
Systemmiss		42721	

Warning: these figures indicate the number of cases found in the data file. They cannot be interpreted as summary statistics of the population of interest.

Id100i: Besöksmål: Havets hus i Lysekil

Information	[Type= discrete] [Format=numeric] [Range= 1-99] [Missing=*/96]
Statistics [NW/ W]	[Valid=25524 /-] [Invalid=66730 /-]
Literal question	2007-2013 (Väst): "Har du under de senaste 12 månaderna besökt någon av följande anläggningar/utflyktsmål?" - Havets hus i Lysekil 2014- (Väst): "Har du under de senaste 12 månaderna besökt följande?" - Havets hus i Lysekil
Notes	2007-2014

Value	Label	Cases	Percentage
1	Flera gånger	332	1.3%
2	Någon gång	2776	10.9%
3	Ingen gång	15380	60.3%
4	Har ej besökt men skulle vilja besöka	4356	17.1%
5	Känner ej till	1336	5.2%
9		124	0.5%
97	Ej svar del av frågan	437	1.7%
98	Dubbelkryss	80	0.3%
99	Ej svar hela frågan	703	2.8%
96	Frågan ej ställd	0	
Systemmiss		66730	

Warning: these figures indicate the number of cases found in the data file. They cannot be interpreted as summary statistics of the population of interest.

Id100j: Besöksmål: Liseberg

Information	[Type= discrete] [Format=numeric] [Range= 1-99] [Missing=*/96]
Statistics [NW/ W]	[Valid=25393 /-] [Invalid=66861 /-]
Literal question	2007-2013 (Väst): "Har du under de senaste 12 månaderna besökt någon av följande anläggningar/utflyktsmål?" - Liseberg 2014- (Väst): "Har du under de senaste 12 månaderna besökt följande?" - Liseberg
Notes	2007-2013

Value	Label	Cases	Percentage
1	Flera gånger	3821	15.0%
2	Någon gång	9505	37.4%
3	Ingen gång	8627	34.0%
4	Har ej besökt men skulle vilja besöka	2144	8.4%
5	Känner ej till	187	0.7%

# Id100j: Besöksmål: Liseberg			
Value	Label	Cases	Percentage
9		21	0.1%
97	Ej svar del av frågan	263	1.0%
98	Dubbelkryss	62	0.2%
99	Ej svar hela frågan	763	3.0%
96	Frågan ej ställd	0	
Sysmiss		66861	
<i>Warning: these figures indicate the number of cases found in the data file. They cannot be interpreted as summary statistics of the population of interest.</i>			
# Id100k: Besöksmål: Läckö slott			
Information	[Type= discrete] [Format=numeric] [Range= 1-99] [Missing=*/96]		
Statistics [NW/ W]	[Valid=42809 /-] [Invalid=49445 /-]		
Literal question	2007-2013 (Väst): "Har du under de senaste 12 månaderna besökt någon av följande anläggningar/utflyktsmål?" - Läckö slott 2014- (Väst): "Har du under de senaste 12 månaderna besökt följande?" - Läckö slott		
Notes	2007-2013, 2015, 2017-		
Value	Label	Cases	Percentage
1	Flera gånger	1260	2.9%
2	Någon gång	5984	14.0%
3	Ingen gång	24600	57.5%
4	Har ej besökt men skulle vilja besöka	7108	16.6%
5	Känner ej till	1655	3.9%
9		109	0.3%
97	Ej svar del av frågan	635	1.5%
98	Dubbelkryss	76	0.2%
99	Ej svar hela frågan	1382	3.2%
96	Frågan ej ställd	0	
Sysmiss		49445	
<i>Warning: these figures indicate the number of cases found in the data file. They cannot be interpreted as summary statistics of the population of interest.</i>			
# Id100l: Besöksmål: Nordens Ark			
Information	[Type= discrete] [Format=numeric] [Range= 1-99] [Missing=*/96]		
Statistics [NW/ W]	[Valid=25474 /-] [Invalid=66780 /-]		
Literal question	2007-2013 (Väst): "Har du under de senaste 12 månaderna besökt någon av följande anläggningar/utflyktsmål?" - Nordens Ark 2014- (Väst): "Har du under de senaste 12 månaderna besökt följande?" - Nordens Ark		
Notes	2007-2012, 2015		
Value	Label	Cases	Percentage
1	Flera gånger	458	1.8%
2	Någon gång	2856	11.2%
3	Ingen gång	14838	58.2%
4	Har ej besökt men skulle vilja besöka	5186	20.4%
5	Känner ej till	822	3.2%
9		78	0.3%
97	Ej svar del av frågan	409	1.6%
98	Dubbelkryss	89	0.3%
99	Ej svar hela frågan	738	2.9%
96	Frågan ej ställd	0	

# Id100l: Besöksmål: Nordens Ark			
Value	Label	Cases	Percentage
Sysmiss		66780	
<i>Warning: these figures indicate the number of cases found in the data file. They cannot be interpreted as summary statistics of the population of interest.</i>			
# Id100m: Besöksmål: Nya Ullevi			
Information	[Type= discrete] [Format=numeric] [Range= 1-99] [Missing=* /96]		
Statistics [NW/ W]	[Valid=6660 /-] [Invalid=85594 /-]		
Literal question	2007-2013 (Väst): "Har du under de senaste 12 månaderna besökt någon av följande anläggningar/utflyktsmål?" - Nya Ullevi 2014- (Väst): "Har du under de senaste 12 månaderna besökt följande?" - Nya Ullevi		
Notes	2007-2008		
Value	Label	Cases	Percentage
1	Flera gånger	405	6.1%
2	Någon gång	1373	20.6%
3	Ingen gång	3868	58.1%
4	Har ej besökt men skulle vilja besöka	576	8.6%
5	Känner ej till	136	2.0%
97	Ej svar del av frågan	116	1.7%
98	Dubbelkryss	17	0.3%
99	Ej svar hela frågan	169	2.5%
96	Frågan ej ställd	0	
Sysmiss		85594	
<i>Warning: these figures indicate the number of cases found in the data file. They cannot be interpreted as summary statistics of the population of interest.</i>			
# Id100n: Besöksmål: Röhska museet			
Information	[Type= discrete] [Format=numeric] [Range= 1-99] [Missing=* /96]		
Statistics [NW/ W]	[Valid=13384 /-] [Invalid=78870 /-]		
Literal question	2007-2013 (Väst): "Har du under de senaste 12 månaderna besökt någon av följande anläggningar/utflyktsmål?" - Röhska museet 2014- (Väst): "Har du under de senaste 12 månaderna besökt följande?" - Röhska museet		
Notes	2007-2008, 2015		
Value	Label	Cases	Percentage
1	Flera gånger	304	2.3%
2	Någon gång	1303	9.7%
3	Ingen gång	8350	62.4%
4	Har ej besökt men skulle vilja besöka	1650	12.3%
5	Känner ej till	1154	8.6%
97	Ej svar del av frågan	259	1.9%
98	Dubbelkryss	25	0.2%
99	Ej svar hela frågan	339	2.5%
96	Frågan ej ställd	0	
Sysmiss		78870	
<i>Warning: these figures indicate the number of cases found in the data file. They cannot be interpreted as summary statistics of the population of interest.</i>			
# Id100o: Besöksmål: Scandinavium			
Information	[Type= discrete] [Format=numeric] [Range= 1-99] [Missing=* /96]		
Statistics [NW/ W]	[Valid=16132 /-] [Invalid=76122 /-]		
Literal question	2007-2013 (Väst): "Har du under de senaste 12 månaderna besökt någon av följande anläggningar/utflyktsmål?" - Scandinavium		

# Id100o: Besöksmål: Scandinavium			
	2014- (Väst): "Har du under de senaste 12 månaderna besökt följande?" - Scandinavium		
Notes	2007-2010, 2015		
Value	Label	Cases	Percentage
1	Flera gånger	1081	6.7%
2	Någon gång	4297	26.6%
3	Ingen gång	8286	51.4%
4	Har ej besökt men skulle vilja besöka	1484	9.2%
5	Känner ej till	249	1.5%
97	Ej svar del av frågan	275	1.7%
98	Dubbelkryss	27	0.2%
99	Ej svar hela frågan	433	2.7%
96	Frågan ej ställd	0	
Sysmiss		76122	
<i>Warning: these figures indicate the number of cases found in the data file. They cannot be interpreted as summary statistics of the population of interest.</i>			
# Id100p: Besöksmål: Sjöfartsmuseet			
Information	[Type= discrete] [Format=numeric] [Range= 1-99] [Missing=*/96]		
Statistics [NW/ W]	[Valid=13925 /-] [Invalid=78329 /-]		
Literal question	2007-2013 (Väst): "Har du under de senaste 12 månaderna besökt någon av följande anläggningar/utflyktsmål?" - Sjöfartsmuseet 2014- (Väst): "Har du under de senaste 12 månaderna besökt följande?" - Sjöfartsmuseet		
Notes	2007-2008, 2015, 2017-2018		
Value	Label	Cases	Percentage
1	Flera gånger	404	2.9%
2	Någon gång	1837	13.2%
3	Ingen gång	8281	59.5%
4	Har ej besökt men skulle vilja besöka	2350	16.9%
5	Känner ej till	423	3.0%
97	Ej svar del av frågan	230	1.7%
98	Dubbelkryss	21	0.2%
99	Ej svar hela frågan	379	2.7%
96	Frågan ej ställd	0	
Sysmiss		78329	
<i>Warning: these figures indicate the number of cases found in the data file. They cannot be interpreted as summary statistics of the population of interest.</i>			
# Id100q: Besöksmål: Skara Sommarland			
Information	[Type= discrete] [Format=numeric] [Range= 1-99] [Missing=*/96]		
Statistics [NW/ W]	[Valid=24981 /-] [Invalid=67273 /-]		
Literal question	2007-2013 (Väst): "Har du under de senaste 12 månaderna besökt någon av följande anläggningar/utflyktsmål?" - Skara Sommarland 2014- (Väst): "Har du under de senaste 12 månaderna besökt följande?" - Skara Sommarland		
Notes	2007, 2009-2013, 2015		
Value	Label	Cases	Percentage
1	Flera gånger	459	1.8%
2	Någon gång	1845	7.4%
3	Ingen gång	17875	71.6%
4	Har ej besökt men skulle vilja besöka	2495	10.0%

Id100q: Besöksmål: Skara Sommarland

Value	Label	Cases	Percentage
5	Känner ej till	1032	4.1%
9		56	0.2%
97	Ej svar del av frågan	406	1.6%
98	Dubbelkryss	25	0.1%
99	Ej svar hela frågan	788	3.2%
96	Frågan ej ställd	0	
Sysmiss		67273	

Warning: these figures indicate the number of cases found in the data file. They cannot be interpreted as summary statistics of the population of interest.

Id100r: Besöksmål: Vitlycke museum

Information	[Type= discrete] [Format=numeric] [Range= 1-99] [Missing=*/96]
Statistics [NW/ W]	[Valid=25179 /-] [Invalid=67075 /-]
Literal question	2007-2013 (Väst): "Har du under de senaste 12 månaderna besökt någon av följande anläggningar/utflyktsmål?" - Vitlycke museum 2014- (Väst): "Har du under de senaste 12 månaderna besökt följande?" - Vitlycke museum
Notes	2007-2010, 2015, 2017-

Value	Label	Cases	Percentage
1	Flera gånger	400	1.6%
2	Någon gång	1665	6.6%
3	Ingen gång	15743	62.5%
4	Har ej besökt men skulle vilja besöka	3288	13.1%
5	Känner ej till	2963	11.8%
97	Ej svar del av frågan	429	1.7%
98	Dubbelkryss	30	0.1%
99	Ej svar hela frågan	661	2.6%
96	Frågan ej ställd	0	
Sysmiss		67075	

Warning: these figures indicate the number of cases found in the data file. They cannot be interpreted as summary statistics of the population of interest.

Id100s: Besöksmål: Universeum

Information	[Type= discrete] [Format=numeric] [Range= 1-99] [Missing=*/96]
Statistics [NW/ W]	[Valid=19641 /-] [Invalid=72613 /-]
Literal question	2007-2013 (Väst): "Har du under de senaste 12 månaderna besökt någon av följande anläggningar/utflyktsmål?" - Universeum 2014- (Väst): "Har du under de senaste 12 månaderna besökt följande?" - Universeum
Notes	2008-2012

Value	Label	Cases	Percentage
1	Flera gånger	823	4.2%
2	Någon gång	4596	23.4%
3	Ingen gång	9632	49.0%
4	Har ej besökt men skulle vilja besöka	3236	16.5%
5	Känner ej till	377	1.9%
9		51	0.3%
97	Ej svar del av frågan	322	1.6%
98	Dubbelkryss	58	0.3%
99	Ej svar hela frågan	546	2.8%

# Id100s: Besöksmål: Universeum			
Value	Label	Cases	Percentage
96	Frågan ej ställd	0	
Sysmiss		72613	
<i>Warning: these figures indicate the number of cases found in the data file. They cannot be interpreted as summary statistics of the population of interest.</i>			
# Id100t: Besöksmål: Världskulturmuseet			
Information	[Type= discrete] [Format=numeric] [Range= 1-99] [Missing=*/96]		
Statistics [NW/ W]	[Valid=18971 /-] [Invalid=73283 /-]		
Literal question	2007-2013 (Väst): "Har du under de senaste 12 månaderna besökt någon av följande anläggningar/utflyktsmål?" - Världskulturmuseet 2014- (Väst): "Har du under de senaste 12 månaderna besökt följande?" - Världskulturmuseet		
Notes	2007-2008, 2010, 2015, 2019		
Value	Label	Cases	Percentage
1	Flera gånger	438	2.3%
2	Någon gång	2008	10.6%
3	Ingen gång	11147	58.8%
4	Har ej besökt men skulle vilja besöka	3118	16.4%
5	Känner ej till	1337	7.0%
97	Ej svar del av frågan	328	1.7%
98	Dubbelkryss	28	0.1%
99	Ej svar hela frågan	567	3.0%
96	Frågan ej ställd	0	
Sysmiss		73283	
<i>Warning: these figures indicate the number of cases found in the data file. They cannot be interpreted as summary statistics of the population of interest.</i>			
# Id100u: Besöksmål: Göteborgs botaniska trädgård			
Information	[Type= continuous] [Format=numeric] [Range= 1-99] [Missing=*/96]		
Statistics [NW/ W]	[Valid=21522 /-] [Invalid=70732 /-]		
Literal question	2007-2013 (Väst): "Har du under de senaste 12 månaderna besökt någon av följande anläggningar/utflyktsmål?" - Göteborgs botaniska trädgård 2014- (Väst): "Har du under de senaste 12 månaderna besökt följande?" - Göteborgs botaniska trädgård		
Notes	2008-2011		
Value	Label	Cases	Percentage
1	Flera gånger	2197	10.2%
2	Någon gång	4992	23.2%
3	Ingen gång	9090	42.2%
4	Har ej besökt men skulle vilja besöka	3676	17.1%
5	Känner ej till	484	2.2%
97	Ej svar del av frågan	272	1.3%
98	Dubbelkryss	64	0.3%
99	Ej svar hela frågan	747	3.5%
96	Frågan ej ställd	0	
<i>Warning: these figures indicate the number of cases found in the data file. They cannot be interpreted as summary statistics of the population of interest.</i>			
# Id100v: Besöksmål: Göteborgs konsthall			
Information	[Type= continuous] [Format=numeric] [Range= 1-99] [Missing=*/96]		
Statistics [NW/ W]	[Valid=3240 /-] [Invalid=89014 /-]		

# Id100v: Besöksmål: Göteborgs konsthall			
Literal question	2007-2013 (Väst): "Har du under de senaste 12 månaderna besökt någon av följande anläggningar/utflyktsmål?" - Göteborgs konsthall 2014- (Väst): "Har du under de senaste 12 månaderna besökt följande?" - Göteborgs konsthall		
Notes	2008		
Value	Label	Cases	Percentage
1	Flera gånger	43	1.3%
2	Någon gång	255	7.9%
3	Ingen gång	2098	64.8%
4	Har ej besökt men skulle vilja besöka	492	15.2%
5	Känner ej till	203	6.3%
97	Ej svar del av frågan	60	1.9%
98	Dubbelkryss	13	0.4%
99	Ej svar hela frågan	76	2.3%
96	Frågan ej ställd	0	
<i>Warning: these figures indicate the number of cases found in the data file. They cannot be interpreted as summary statistics of the population of interest.</i>			
# Id100w: Besöksmål: Lödöse museum			
Information	[Type= continuous] [Format=numeric] [Range= 1-99] [Missing=*/96]		
Statistics [NW/ W]	[Valid=3240 /-] [Invalid=89014 /-]		
Literal question	2007-2013 (Väst): "Har du under de senaste 12 månaderna besökt någon av följande anläggningar/utflyktsmål?" - Lödöse museum 2014- (Väst): "Har du under de senaste 12 månaderna besökt följande?" - Lödöse museum		
Notes	2008		
Value	Label	Cases	Percentage
1	Flera gånger	25	0.8%
2	Någon gång	111	3.4%
3	Ingen gång	2162	66.7%
4	Har ej besökt men skulle vilja besöka	397	12.3%
5	Känner ej till	397	12.3%
97	Ej svar del av frågan	60	1.9%
98	Dubbelkryss	12	0.4%
99	Ej svar hela frågan	76	2.3%
96	Frågan ej ställd	0	
<i>Warning: these figures indicate the number of cases found in the data file. They cannot be interpreted as summary statistics of the population of interest.</i>			
# Id100x: Besöksmål: Nordiska akvarellmuseet			
Information	[Type= discrete] [Format=numeric] [Range= 1-99] [Missing=*/96]		
Statistics [NW/ W]	[Valid=30721 /-] [Invalid=61533 /-]		
Literal question	2007-2013 (Väst): "Har du under de senaste 12 månaderna besökt någon av följande anläggningar/utflyktsmål?" - Nordiska akvarellmuseet 2014- (Väst): "Har du under de senaste 12 månaderna besökt följande?" - Nordiska akvarellmuseet		
Notes	2008-2011, 2013, 2015, 2017-		
Value	Label	Cases	Percentage
1	Flera gånger	638	2.1%
2	Någon gång	3287	10.7%
3	Ingen gång	18474	60.1%
4	Har ej besökt men skulle vilja besöka	4824	15.7%

Id100x: Besöksmål: Nordiska akvarellmuseet

Value	Label	Cases	Percentage
5	Känner ej till	2127	6.9%
97	Ej svar del av frågan	499	1.6%
98	Dubbelkryss	40	0.1%
99	Ej svar hela frågan	832	2.7%
96	Frågan ej ställd	0	
Sysmiss		61533	

Warning: these figures indicate the number of cases found in the data file. They cannot be interpreted as summary statistics of the population of interest.

Id100z: Besöksmål: Stadsbiblioteket i Göteborg

Information	[Type= continuous] [Format=numeric] [Range= 1-99] [Missing=*/96]
Statistics [NW/ W]	[Valid=1705 /-] [Invalid=90549 /-]
Literal question	2007-2013 (Väst): "Har du under de senaste 12 månaderna besökt någon av följande anläggningar/utflyktsmål?" - Stadsbiblioteket i Göteborg 2014- (Väst): "Har du under de senaste 12 månaderna besökt följande?" - Stadsbiblioteket i Göteborg
Notes	2008

Value	Label	Cases	Percentage
1	Flera gånger	246	14.4%
2	Någon gång	381	22.3%
3	Ingen gång	878	51.5%
4	Har ej besökt men skulle vilja besöka	109	6.4%
5	Känner ej till	24	1.4%
97	Ej svar del av frågan	24	1.4%
98	Dubbelkryss	2	0.1%
99	Ej svar hela frågan	41	2.4%
96	Frågan ej ställd	0	

Warning: these figures indicate the number of cases found in the data file. They cannot be interpreted as summary statistics of the population of interest.

# ld100aa: Besöksmål: Vara konserthus			
Information	[Type= continuous] [Format=numeric] [Range= 1-99] [Missing=*/96]		
Statistics [NW/ W]	[Valid=25747 /-] [Invalid=66507 /-]		
Literal question	2007-2013 (Väst): "Har du under de senaste 12 månaderna besökt någon av följande anläggningar/utflyktsmål?" - Vara konserthus 2014- (Väst): "Har du under de senaste 12 månaderna besökt följande?" - Vara konserthus		
Notes	2008-2011, 2013-2014		
Value	Label	Cases	Percentage
1	Flera gånger	542	2.1%
2	Någon gång	1461	5.7%
3	Ingen gång	17421	67.7%
4	Har ej besökt men skulle vilja besöka	2662	10.3%
5	Känner ej till	2561	9.9%
97	Ej svar del av frågan	399	1.5%
98	Dubbelkryss	38	0.1%
99	Ej svar hela frågan	663	2.6%
96	Frågan ej ställd	0	
<i>Warning: these figures indicate the number of cases found in the data file. They cannot be interpreted as summary statistics of the population of interest.</i>			
# ld100ab: Besöksmål: Hornborgarsjön			
Information	[Type= continuous] [Format=numeric] [Range= 1-99] [Missing=*/96]		
Statistics [NW/ W]	[Valid=1535 /-] [Invalid=90719 /-]		
Literal question	2007-2013 (Väst): "Har du under de senaste 12 månaderna besökt någon av följande anläggningar/utflyktsmål?" - Hornborgarsjön 2014- (Väst): "Har du under de senaste 12 månaderna besökt följande?" - Hornborgarsjön		
Notes	2008		
Value	Label	Cases	Percentage
1	Flera gånger	104	6.8%
2	Någon gång	338	22.0%
3	Ingen gång	810	52.8%
4	Har ej besökt men skulle vilja besöka	187	12.2%
5	Känner ej till	32	2.1%
97	Ej svar del av frågan	22	1.4%
98	Dubbelkryss	7	0.5%
99	Ej svar hela frågan	35	2.3%
96	Frågan ej ställd	0	
<i>Warning: these figures indicate the number of cases found in the data file. They cannot be interpreted as summary statistics of the population of interest.</i>			
# ld100ac: Besöksmål: Håverudsakvedukten			
Information	[Type= continuous] [Format=numeric] [Range= 1-99] [Missing=*/96]		
Statistics [NW/ W]	[Valid=10585 /-] [Invalid=81669 /-]		
Literal question	2007-2013 (Väst): "Har du under de senaste 12 månaderna besökt någon av följande anläggningar/utflyktsmål?" - Håverudsakvedukten 2014- (Väst): "Har du under de senaste 12 månaderna besökt följande?" - Håverudsakvedukten		
Notes	2008, 2011-2012		
Value	Label	Cases	Percentage
1	Flera gånger	228	2.2%
2	Någon gång	1011	9.9%

Id100ac: Besöksmål: Håverudsakvedukten

Value	Label	Cases	Percentage
3	Ingen gång	6172	60.2%
4	Har ej besökt men skulle vilja besöka	1041	10.2%
5	Känner ej till	1126	11.0%
97	Ej svar del av frågan	217	2.1%
98	Dubbelkryss	21	0.2%
99	Ej svar hela frågan	438	4.3%
96	Frågan ej ställd	0	

Warning: these figures indicate the number of cases found in the data file. They cannot be interpreted as summary statistics of the population of interest.

Id100ad: Besöksmål: Folkteatern i Göteborg

Information	[Type= discrete] [Format=numeric] [Range= 1-99] [Missing=* /96]
Statistics [NW/ W]	[Valid=12564 /-] [Invalid=79690 /-]
Literal question	2007-2013 (Väst): "Har du under de senaste 12 månaderna besökt någon av följande anläggningar/utflyktsmål?" - Folkteatern i Göteborg 2014- (Väst): "Har du under de senaste 12 månaderna besökt följande?" - Folkteatern i Göteborg
Notes	2009-2011

Value	Label	Cases	Percentage
1	Flera gånger	163	1.3%
2	Någon gång	691	5.5%
3	Ingen gång	8423	67.0%
4	Har ej besökt men skulle vilja besöka	1754	14.0%
5	Känner ej till	888	7.1%
97	Ej svar del av frågan	235	1.9%
98	Dubbelkryss	19	0.2%
99	Ej svar hela frågan	391	3.1%
96	Frågan ej ställd	0	
Sysmiss		79690	

Warning: these figures indicate the number of cases found in the data file. They cannot be interpreted as summary statistics of the population of interest.

Id100ae: Besöksmål: Gamla Ullevi

Information	[Type= discrete] [Format=numeric] [Range= 1-99] [Missing=* /96]
Statistics [NW/ W]	[Valid=12730 /-] [Invalid=79524 /-]
Literal question	2007-2013 (Väst): "Har du under de senaste 12 månaderna besökt någon av följande anläggningar/utflyktsmål?" - Gamla Ullevi 2014- (Väst): "Har du under de senaste 12 månaderna besökt följande?" - Gamla Ullevi
Notes	2009-2010, 2012, 2014

Value	Label	Cases	Percentage
1	Flera gånger	504	4.0%
2	Någon gång	1738	13.7%
3	Ingen gång	8386	65.9%
4	Har ej besökt men skulle vilja besöka	1274	10.0%
5	Känner ej till	152	1.2%
9		63	0.5%
97	Ej svar del av frågan	224	1.8%
98	Dubbelkryss	18	0.1%
99	Ej svar hela frågan	371	2.9%

# ld100ae: Besöksmål: Gamla Ullevi			
Value	Label	Cases	Percentage
96	Frågan ej ställd	0	
Sysmiss		79524	
<i>Warning: these figures indicate the number of cases found in the data file. They cannot be interpreted as summary statistics of the population of interest.</i>			
# ld150a: Besökt evenemang: Bok & Bibliotek (4-gradig skala)			
Information	[Type= continuous] [Format=numeric] [Range= 1-99] [Missing=*]		
Statistics [NW/ W]	[Valid=6766 /-] [Invalid=85488 /-]		
Literal question	2005-2006 (Väst): "Har du under de senaste 12 månaderna besökt något av följande evenemang?" - Bok & Biblioteksmässan		
Notes	2005-2006		
Value	Label	Cases	Percentage
1	Ja, en gång	813	12.0%
2	Ja, mer än en gång	1040	15.4%
3	Nej	3946	58.3%
4	Känner inte till evenemanget	682	10.1%
96	Frågan ej ställd	0	
97	Ej svar del av frågan	113	1.7%
98	Dubbelkryss	8	0.1%
99	Ej svar hela frågan	162	2.4%
<i>Warning: these figures indicate the number of cases found in the data file. They cannot be interpreted as summary statistics of the population of interest.</i>			
# ld150b: Besökt evenemang: Båtmässan (4-gradig skala)			
Information	[Type= continuous] [Format=numeric] [Range= 1-99] [Missing=*]		
Statistics [NW/ W]	[Valid=6766 /-] [Invalid=85488 /-]		
Literal question	2005-2006 (Väst): "Har du under de senaste 12 månaderna besökt något av följande evenemang?" - Båtmässan		
Notes	2005-2006		
Value	Label	Cases	Percentage
1	Ja, en gång	692	10.2%
2	Ja, mer än en gång	136	2.0%
3	Nej	5203	76.9%
4	Känner inte till evenemanget	439	6.5%
96	Frågan ej ställd	0	
97	Ej svar del av frågan	131	1.9%
98	Dubbelkryss	3	0.0%
99	Ej svar hela frågan	162	2.4%
<i>Warning: these figures indicate the number of cases found in the data file. They cannot be interpreted as summary statistics of the population of interest.</i>			
# ld150c: Besökt evenemang: Gothia Cup (4-gradig skala)			
Information	[Type= continuous] [Format=numeric] [Range= 1-99] [Missing=*]		
Statistics [NW/ W]	[Valid=6766 /-] [Invalid=85488 /-]		
Literal question	2005-2006 (Väst): "Har du under de senaste 12 månaderna besökt något av följande evenemang?" - Gothia Cup		
Notes	2005-2006		
Value	Label	Cases	Percentage
1	Ja, en gång	372	5.5%
2	Ja, mer än en gång	298	4.4%
3	Nej	5460	80.7%

# ld150c: Besökt evenemang: Gothia Cup (4-gradig skala)			
Value	Label	Cases	Percentage
4	Känner inte till evenemanget	329	4.9%
96	Frågan ej ställd	0	
97	Ej svar del av frågan	142	2.1%
98	Dubbelkryss	3	0.0%
99	Ej svar hela frågan	162	2.4%
<i>Warning: these figures indicate the number of cases found in the data file. They cannot be interpreted as summary statistics of the population of interest.</i>			
# ld150d: Besökt evenemang: Göteborgs filmfestival (4-gradig skala)			
Information	[Type= continuous] [Format=numeric] [Range= 1-99] [Missing=*]		
Statistics [NW/ W]	[Valid=6766 /-] [Invalid=85488 /-]		
Literal question	2005-2006 (Väst): "Har du under de senaste 12 månaderna besökt något av följande evenemang?" - Göteborgs filmfestival		
Notes	2005-2006		
Value	Label	Cases	Percentage
1	Ja, en gång	214	3.2%
2	Ja, mer än en gång	175	2.6%
3	Nej	5673	83.8%
4	Känner inte till evenemanget	403	6.0%
96	Frågan ej ställd	0	
97	Ej svar del av frågan	137	2.0%
98	Dubbelkryss	2	0.0%
99	Ej svar hela frågan	162	2.4%
<i>Warning: these figures indicate the number of cases found in the data file. They cannot be interpreted as summary statistics of the population of interest.</i>			
# ld150e: Besökt evenemang: Göteborgskalaset (4-gradig skala)			
Information	[Type= continuous] [Format=numeric] [Range= 1-99] [Missing=*]		
Statistics [NW/ W]	[Valid=3419 /-] [Invalid=88835 /-]		
Literal question	2005-2006 (Väst): "Har du under de senaste 12 månaderna besökt något av följande evenemang?" - Göteborgskalaset		
Notes	2005		
Value	Label	Cases	Percentage
1	Ja, en gång	597	17.5%
2	Ja, mer än en gång	368	10.8%
3	Nej	2109	61.7%
4	Känner inte till evenemanget	203	5.9%
96	Frågan ej ställd	0	
97	Ej svar del av frågan	29	0.8%
98	Dubbelkryss	2	0.1%
99	Ej svar hela frågan	111	3.2%
<i>Warning: these figures indicate the number of cases found in the data file. They cannot be interpreted as summary statistics of the population of interest.</i>			
# ld150f: Besökt evenemang: Kulturnatta (4-gradig skala)			
Information	[Type= continuous] [Format=numeric] [Range= 1-99] [Missing=*]		
Statistics [NW/ W]	[Valid=6766 /-] [Invalid=85488 /-]		
Literal question	2005-2006 (Väst): "Har du under de senaste 12 månaderna besökt något av följande evenemang?" - Kulturnatta		
Notes	2005-2006		

Id150f: Besökt evenemang: Kulturnatta (4-gradig skala)

Value	Label	Cases	Percentage
1	Ja, en gång	250	3.7%
2	Ja, mer än en gång	90	1.3%
3	Nej	5363	79.3%
4	Känner inte till evenemanget	822	12.1%
96	Frågan ej ställd	0	
97	Ej svar del av frågan	76	1.1%
98	Dubbelkryss	3	0.0%
99	Ej svar hela frågan	162	2.4%

Warning: these figures indicate the number of cases found in the data file. They cannot be interpreted as summary statistics of the population of interest.

Id150g: Besökt evenemang: Turmässan (4-gradig skala)

Information	[Type= continuous] [Format=numeric] [Range= 1-99] [Missing=*]
Statistics [NW/ W]	[Valid=6766 /-] [Invalid=85488 /-]
Literal question	2005-2006 (Väst): "Har du under de senaste 12 månaderna besökt något av följande evenemang?" - Turmässan
Notes	2005-2006

Value	Label	Cases	Percentage
1	Ja, en gång	417	6.2%
2	Ja, mer än en gång	95	1.4%
3	Nej	5074	75.0%
4	Känner inte till evenemanget	939	13.9%
96	Frågan ej ställd	0	
97	Ej svar del av frågan	73	1.1%
98	Dubbelkryss	6	0.1%
99	Ej svar hela frågan	162	2.4%

Warning: these figures indicate the number of cases found in the data file. They cannot be interpreted as summary statistics of the population of interest.

Id150h: Besökt evenemang: Vetenskapsfestivalen (4-gradig skala)

Information	[Type= continuous] [Format=numeric] [Range= 1-99] [Missing=*]
Statistics [NW/ W]	[Valid=6766 /-] [Invalid=85488 /-]
Literal question	2005-2006 (Väst): "Har du under de senaste 12 månaderna besökt något av följande evenemang?" - Vetenskapsfestivalen
Notes	2005-2006

Value	Label	Cases	Percentage
1	Ja, en gång	199	2.9%
2	Ja, mer än en gång	70	1.0%
3	Nej	5206	76.9%
4	Känner inte till evenemanget	1042	15.4%
96	Frågan ej ställd	0	
97	Ej svar del av frågan	74	1.1%
98	Dubbelkryss	13	0.2%
99	Ej svar hela frågan	162	2.4%

Warning: these figures indicate the number of cases found in the data file. They cannot be interpreted as summary statistics of the population of interest.

Id150i: Besökt evenemang: EM i friidrott (4-gradig skala)

Information	[Type= continuous] [Format=numeric] [Range= 1-99] [Missing=*]
Statistics [NW/ W]	[Valid=3347 /-] [Invalid=88907 /-]

# Id150i: Besökt evenemang: EM i friidrott (4-gradig skala)			
Literal question	2005-2006 (Väst): "Har du under de senaste 12 månaderna besökt något av följande evenemang?" - EM i friidrott		
Notes	2006		
Value	Label	Cases	Percentage
1	Ja, en gång	266	7.9%
2	Ja, mer än en gång	102	3.0%
3	Nej	2754	82.3%
4	Känner inte till evenemanget	77	2.3%
96	Frågan ej ställd	0	
97	Ej svar del av frågan	94	2.8%
98	Dubbelkryss	3	0.1%
99	Ej svar hela frågan	51	1.5%
<i>Warning: these figures indicate the number of cases found in the data file. They cannot be interpreted as summary statistics of the population of interest.</i>			
# Id150j: Besökt evenemang: EM-festen (4-gradig skala)			
Information	[Type= continuous] [Format=numeric] [Range= 1-99] [Missing=*]		
Statistics [NW/ W]	[Valid=3347 /-] [Invalid=88907 /-]		
Literal question	2005-2006 (Väst): "Har du under de senaste 12 månaderna besökt något av följande evenemang?" - EM-festen		
Notes	2006		
Value	Label	Cases	Percentage
1	Ja, en gång	374	11.2%
2	Ja, mer än en gång	277	8.3%
3	Nej	2441	72.9%
4	Känner inte till evenemanget	98	2.9%
96	Frågan ej ställd	0	
97	Ej svar del av frågan	102	3.0%
98	Dubbelkryss	4	0.1%
99	Ej svar hela frågan	51	1.5%
<i>Warning: these figures indicate the number of cases found in the data file. They cannot be interpreted as summary statistics of the population of interest.</i>			
# Id150k: Besökt evenemang: Göteborgs dans- och teaterfestival (4-gradig skala)			
Information	[Type= continuous] [Format=numeric] [Range= 1-99] [Missing=*]		
Statistics [NW/ W]	[Valid=3347 /-] [Invalid=88907 /-]		
Literal question	2005-2006 (Väst): "Har du under de senaste 12 månaderna besökt något av följande evenemang?" - Göteborgs dans- och teaterfestival		
Notes	2006		
Value	Label	Cases	Percentage
1	Ja, en gång	68	2.0%
2	Ja, mer än en gång	31	0.9%
3	Nej	2827	84.5%
4	Känner inte till evenemanget	264	7.9%
96	Frågan ej ställd	0	
97	Ej svar del av frågan	103	3.1%
98	Dubbelkryss	3	0.1%
99	Ej svar hela frågan	51	1.5%
<i>Warning: these figures indicate the number of cases found in the data file. They cannot be interpreted as summary statistics of the population of interest.</i>			

# Id150l: Besökt evenemang: Universitetets vecka (4-gradig skala)			
Information	[Type= continuous] [Format=numeric] [Range= 1-99] [Missing=*]		
Statistics [NW/ W]	[Valid=3347 /-] [Invalid=88907 /-]		
Literal question	2005-2006 (Väst): "Har du under de senaste 12 månaderna besökt något av följande evenemang?" - Universitetets vecka		
Notes	2006		
Value	Label	Cases	Percentage
1	Ja, en gång	68	2.0%
2	Ja, mer än en gång	23	0.7%
3	Nej	2711	81.0%
4	Känner inte till evenemanget	465	13.9%
96	Frågan ej ställd	0	
97	Ej svar del av frågan	28	0.8%
98	Dubbelkryss	1	0.0%
99	Ej svar hela frågan	51	1.5%
<i>Warning: these figures indicate the number of cases found in the data file. They cannot be interpreted as summary statistics of the population of interest.</i>			
# Id150m: Besökt evenemang: Volvo Ocean Race (4-gradig skala)			
Information	[Type= continuous] [Format=numeric] [Range= 1-99] [Missing=*]		
Statistics [NW/ W]	[Valid=3347 /-] [Invalid=88907 /-]		
Literal question	2005-2006 (Väst): "Har du under de senaste 12 månaderna besökt något av följande evenemang?" - Volvo Ocean Race		
Notes	2006		
Value	Label	Cases	Percentage
1	Ja, en gång	305	9.1%
2	Ja, mer än en gång	91	2.7%
3	Nej	2593	77.5%
4	Känner inte till evenemanget	249	7.4%
96	Frågan ej ställd	0	
97	Ej svar del av frågan	53	1.6%
98	Dubbelkryss	5	0.1%
99	Ej svar hela frågan	51	1.5%
<i>Warning: these figures indicate the number of cases found in the data file. They cannot be interpreted as summary statistics of the population of interest.</i>			
# Id150n: Besökt evenemang: Evenemang i din kommun (4-gradig skala)			
Information	[Type= continuous] [Format=numeric] [Range= 1-99] [Missing=*]		
Statistics [NW/ W]	[Valid=3347 /-] [Invalid=88907 /-]		
Literal question	2005-2006 (Väst): "Har du under de senaste 12 månaderna besökt något av följande evenemang?" - Evenemang i din kommun		
Notes	2006		
Value	Label	Cases	Percentage
1	Ja, en gång	210	6.3%
2	Ja, mer än en gång	263	7.9%
3	Nej	1	0.0%
4	Känner inte till evenemanget	0	
96	Frågan ej ställd	0	
97	Ej svar del av frågan	2820	84.3%
98	Dubbelkryss	2	0.1%
99	Ej svar hela frågan	51	1.5%

# Id150n: Besökt evenemang: Evenemang i din kommun (4-gradig skala)			
<i>Warning: these figures indicate the number of cases found in the data file. They cannot be interpreted as summary statistics of the population of interest.</i>			
# Id160a: Besökt evenemang: Bok & Biblioteksmässan			
Information	[Type= discrete] [Format=numeric] [Range= 1-99] [Missing=*/96]		
Statistics [NW/ W]	[Valid=13304 /-] [Invalid=78950 /-]		
Literal question	2007- (Väst): "Har du under de senaste 12 månaderna besökt något av följande evenemang?" - Bok & Biblioteksmässan		
Notes	2007-2010		
Value	Label	Cases	Percentage
1	Känner inte till evenemanget	612	4.6%
2	Ja	2369	17.8%
3	Nej	9881	74.3%
97	Ej svar del av frågan	58	0.4%
98	Dubbelkryss	14	0.1%
99	Ej svar hela frågan	370	2.8%
96	Frågan ej ställd	0	
Sysmiss		78950	
<i>Warning: these figures indicate the number of cases found in the data file. They cannot be interpreted as summary statistics of the population of interest.</i>			
# Id160b: Besökt evenemang: Finkampen			
Information	[Type= discrete] [Format=numeric] [Range= 1-99] [Missing=*/96]		
Statistics [NW/ W]	[Valid=3420 /-] [Invalid=88834 /-]		
Literal question	2007- (Väst): "Har du under de senaste 12 månaderna besökt något av följande evenemang?" - Finkampen		
Notes	2007		
Value	Label	Cases	Percentage
1	Känner inte till evenemanget	194	5.7%
2	Ja	114	3.3%
3	Nej	2947	86.2%
97	Ej svar del av frågan	69	2.0%
98	Dubbelkryss	5	0.1%
99	Ej svar hela frågan	91	2.7%
96	Frågan ej ställd	0	
Sysmiss		88834	
<i>Warning: these figures indicate the number of cases found in the data file. They cannot be interpreted as summary statistics of the population of interest.</i>			
# Id160c: Besökt evenemang: Göteborgs filmfestival			
Information	[Type= discrete] [Format=numeric] [Range= 1-99] [Missing=*/96]		
Statistics [NW/ W]	[Valid=3420 /-] [Invalid=88834 /-]		
Literal question	2007- (Väst): "Har du under de senaste 12 månaderna besökt något av följande evenemang?" - Göteborgs filmfestival		
Notes	2007		
Value	Label	Cases	Percentage
1	Känner inte till evenemanget	126	3.7%
2	Ja	176	5.1%
3	Nej	2952	86.3%
97	Ej svar del av frågan	71	2.1%
98	Dubbelkryss	4	0.1%
99	Ej svar hela frågan	91	2.7%

# Id160c: Besökt evenemang: Göteborgs filmfestival			
Value	Label	Cases	Percentage
96	Frågan ej ställd	0	
Sysmiss		88834	
<i>Warning: these figures indicate the number of cases found in the data file. They cannot be interpreted as summary statistics of the population of interest.</i>			
# Id160d: Besökt evenemang: Göteborgs kulturkalas			
Information	[Type= continuous] [Format=numeric] [Range= 1-99] [Missing=*/96]		
Statistics [NW/ W]	[Valid=11715 /-] [Invalid=80539 /-]		
Literal question	2007- (Väst): "Har du under de senaste 12 månaderna besökt något av följande evenemang?" - Göteborgs kulturkalas		
Notes	2007-2010		
Value	Label	Cases	Percentage
1	Känner inte till evenemanget	453	3.9%
2	Ja	2464	21.0%
3	Nej	8371	71.5%
97	Ej svar del av frågan	86	0.7%
98	Dubbelkryss	10	0.1%
99	Ej svar hela frågan	331	2.8%
96	Frågan ej ställd	0	
<i>Warning: these figures indicate the number of cases found in the data file. They cannot be interpreted as summary statistics of the population of interest.</i>			
# Id160e: Besökt evenemang: Ostindiefararen Götheborgs återkomst			
Information	[Type= discrete] [Format=numeric] [Range= 1-99] [Missing=*/96]		
Statistics [NW/ W]	[Valid=3420 /-] [Invalid=88834 /-]		
Literal question	2007- (Väst): "Har du under de senaste 12 månaderna besökt något av följande evenemang?" - Ostindiefararen Götheborgs återkomst		
Notes	2007		
Value	Label	Cases	Percentage
1	Känner inte till evenemanget	126	3.7%
2	Ja	657	19.2%
3	Nej	2483	72.6%
97	Ej svar del av frågan	58	1.7%
98	Dubbelkryss	5	0.1%
99	Ej svar hela frågan	91	2.7%
96	Frågan ej ställd	0	
Sysmiss		88834	
<i>Warning: these figures indicate the number of cases found in the data file. They cannot be interpreted as summary statistics of the population of interest.</i>			
# Id160f: Besökt evenemang: Turmässan			
Information	[Type= discrete] [Format=numeric] [Range= 1-99] [Missing=*/96]		
Statistics [NW/ W]	[Valid=3420 /-] [Invalid=88834 /-]		
Literal question	2007- (Väst): "Har du under de senaste 12 månaderna besökt något av följande evenemang?" - Turmässan		
Notes	2007		
Value	Label	Cases	Percentage
1	Känner inte till evenemanget	326	9.5%
2	Ja	230	6.7%
3	Nej	2683	78.5%

# Id160f: Besökt evenemang: Turmässan			
Value	Label	Cases	Percentage
97	Ej svar del av frågan	79	2.3%
98	Dubbelkryss	11	0.3%
99	Ej svar hela frågan	91	2.7%
96	Frågan ej ställd	0	
Sysmiss		88834	
<i>Warning: these figures indicate the number of cases found in the data file. They cannot be interpreted as summary statistics of the population of interest.</i>			
# Id160g: Besökt evenemang: Way Out West			
Information	[Type= discrete] [Format=numeric] [Range= 1-99] [Missing=* /96]		
Statistics [NW/ W]	[Valid=13304 /-] [Invalid=78950 /-]		
Literal question	2007- (Väst): "Har du under de senaste 12 månaderna besökt något av följande evenemang?" - Way Out West		
Notes	2007-2010		
Value	Label	Cases	Percentage
1	Känner inte till evenemanget	1503	11.3%
2	Ja	406	3.1%
3	Nej	10839	81.5%
97	Ej svar del av frågan	163	1.2%
98	Dubbelkryss	23	0.2%
99	Ej svar hela frågan	370	2.8%
96	Frågan ej ställd	0	
Sysmiss		78950	
<i>Warning: these figures indicate the number of cases found in the data file. They cannot be interpreted as summary statistics of the population of interest.</i>			
# Id160h: Besökt evenemang: Vetenskapsfestivalen			
Information	[Type= discrete] [Format=numeric] [Range= 1-99] [Missing=* /96]		
Statistics [NW/ W]	[Valid=11715 /-] [Invalid=80539 /-]		
Literal question	2007- (Väst): "Har du under de senaste 12 månaderna besökt något av följande evenemang?" - Vetenskapsfestivalen		
Notes	2007-2010		
Value	Label	Cases	Percentage
1	Känner inte till evenemanget	1369	11.7%
2	Ja	417	3.6%
3	Nej	9468	80.8%
97	Ej svar del av frågan	110	0.9%
98	Dubbelkryss	20	0.2%
99	Ej svar hela frågan	331	2.8%
96	Frågan ej ställd	1589	
Sysmiss		78950	
<i>Warning: these figures indicate the number of cases found in the data file. They cannot be interpreted as summary statistics of the population of interest.</i>			
# Id160k: Besökt evenemang: Göteborgs International Film Festival			
Information	[Type= continuous] [Format=numeric] [Range= 1-99] [Missing=* /96]		
Statistics [NW/ W]	[Valid=9884 /-] [Invalid=82370 /-]		
Literal question	2007- (Väst): "Har du under de senaste 12 månaderna besökt något av följande evenemang?" - Göteborgs International Film Festival		
Notes	2008-2010		

Id160k: Besökt evenemang: Göteborgs International Film Festival

Value	Label	Cases	Percentage
1	Känner inte till evenemanget	472	4.8%
2	Ja	540	5.5%
3	Nej	8523	86.2%
97	Ej svar del av frågan	66	0.7%
98	Dubbelkryss	4	0.0%
99	Ej svar hela frågan	279	2.8%
96	Frågan ej ställd	0	

Warning: these figures indicate the number of cases found in the data file. They cannot be interpreted as summary statistics of the population of interest.

Id160l: Besökt evenemang: VM i konståkning

Information	[Type= continuous] [Format=numeric] [Range= 1-99] [Missing=*/96]
Statistics [NW/ W]	[Valid=3240 /-] [Invalid=89014 /-]
Literal question	2007- (Väst): "Har du under de senaste 12 månaderna besökt något av följande evenemang?" - VM i konståkning
Notes	2008

Value	Label	Cases	Percentage
1	Känner inte till evenemanget	137	4.2%
2	Ja	76	2.3%
3	Nej	2900	89.5%
97	Ej svar del av frågan	39	1.2%
98	Dubbelkryss	3	0.1%
99	Ej svar hela frågan	85	2.6%
96	Frågan ej ställd	0	

Warning: these figures indicate the number of cases found in the data file. They cannot be interpreted as summary statistics of the population of interest.

Id160m: Besökt evenemang: U21-EM i fotboll

Information	[Type= discrete] [Format=numeric] [Range= 1-99] [Missing=*/96]
Statistics [NW/ W]	[Valid=3368 /-] [Invalid=88886 /-]
Literal question	2007- (Väst): "Har du under de senaste 12 månaderna besökt något av följande evenemang?" - U21-EM i fotboll
Notes	2009

Value	Label	Cases	Percentage
1	Känner inte till evenemanget	129	3.8%
2	Ja	164	4.9%
3	Nej	2970	88.2%
97	Ej svar del av frågan	21	0.6%
98	Dubbelkryss	1	0.0%
99	Ej svar hela frågan	83	2.5%
96	Frågan ej ställd	0	
Sysmiss		88886	

Warning: these figures indicate the number of cases found in the data file. They cannot be interpreted as summary statistics of the population of interest.

Id160n: Besökt evenemang: AC/DC på Ullevi

Information	[Type= discrete] [Format=numeric] [Range= 1-99] [Missing=*/96]
Statistics [NW/ W]	[Valid=3368 /-] [Invalid=88886 /-]
Literal question	2007- (Väst): "Har du under de senaste 12 månaderna besökt något av följande evenemang?" - AC/DC på Ullevi
Notes	2009

# ld160n: Besökt evenemang: AC/DC på Ullevi			
Value	Label	Cases	Percentage
1	Känner inte till evenemanget	143	4.2%
2	Ja	86	2.6%
3	Nej	3034	90.1%
97	Ej svar del av frågan	22	0.7%
98	Dubbelkryss	0	
99	Ej svar hela frågan	83	2.5%
96	Frågan ej ställd	0	
Sysmiss		88886	
<i>Warning: these figures indicate the number of cases found in the data file. They cannot be interpreted as summary statistics of the population of interest.</i>			
# ld160o: Besökt evenemang: Madonna på Ullevi			
Information	[Type= discrete] [Format=numeric] [Range= 1-99] [Missing=*96]		
Statistics [NW/ W]	[Valid=3368 /-] [Invalid=88886 /-]		
Literal question	2007- (Väst): "Har du under de senaste 12 månaderna besökt något av följande evenemang?" - Madonna på Ullevi		
Notes	2009		
Value	Label	Cases	Percentage
1	Känner inte till evenemanget	60	1.8%
2	Ja	160	4.8%
3	Nej	3047	90.5%
97	Ej svar del av frågan	18	0.5%
98	Dubbelkryss	0	
99	Ej svar hela frågan	83	2.5%
96	Frågan ej ställd	0	
Sysmiss		88886	
<i>Warning: these figures indicate the number of cases found in the data file. They cannot be interpreted as summary statistics of the population of interest.</i>			
# ld160p: Besökt evenemang: U2 på Ullevi			
Information	[Type= discrete] [Format=numeric] [Range= 1-99] [Missing=*96]		
Statistics [NW/ W]	[Valid=3368 /-] [Invalid=88886 /-]		
Literal question	2007- (Väst): "Har du under de senaste 12 månaderna besökt något av följande evenemang?" - U2 på Ullevi		
Notes	2009		
Value	Label	Cases	Percentage
1	Känner inte till evenemanget	92	2.7%
2	Ja	151	4.5%
3	Nej	3016	89.5%
97	Ej svar del av frågan	26	0.8%
98	Dubbelkryss	0	
99	Ej svar hela frågan	83	2.5%
96	Frågan ej ställd	0	
Sysmiss		88886	
<i>Warning: these figures indicate the number of cases found in the data file. They cannot be interpreted as summary statistics of the population of interest.</i>			
# ma10a: Senaste 12 mån: Umgåtts med vänner			
Information	[Type= discrete] [Format=numeric] [Range= 1-99] [Missing=*96]		
Statistics [NW/ W]	[Valid=85765 /-] [Invalid=6489 /-]		
Literal question	1992-2003 (Väst): "Hur ofta har du under de senaste 12 månaderna gjort följande saker?"		

# ma10a: Senaste 12 mån: Umgåtts med vänner			
	2004- (Väst): "Hur ofta har du under de senaste 12 månaderna gjort följande?"		
Notes	1996-		
Value	Label	Cases	Percentage
1	Ingen gång	1028	1.2%
2	Någon gång under de senaste 12 månaderna	1683	2.0%
3	Någon gång i halvåret	1480	1.7%
4	Någon gång i kvartalet	4298	5.0%
5	Någon gång i månaden	21041	24.5%
6	Någon gång i veckan	28298	33.0%
7	Flera gånger i veckan	24444	28.5%
97	Ej svar - del av fråga	1258	1.5%
98	Dubbelkryss	142	0.2%
99	Ej svar - hela frågan	2093	2.4%
96	Frågan ej ställd	0	
Sysmiss		6489	
<i>Warning: these figures indicate the number of cases found in the data file. They cannot be interpreted as summary statistics of the population of interest.</i>			
# ma10b: Senaste 12 mån: Umgåtts med grannar			
Information	[Type= discrete] [Format=numeric] [Range= 1-99] [Missing=*/96]		
Statistics [NW/ W]	[Valid=58856 /-] [Invalid=33398 /-]		
Literal question	1992-2003 (Väst): "Hur ofta har du under de senaste 12 månaderna gjort följande saker?" 2004- (Väst): "Hur ofta har du under de senaste 12 månaderna gjort följande?"		
Notes	1996-2013		
Value	Label	Cases	Percentage
1	Ingen gång	14522	24.7%
2	Någon gång under de senaste 12 månaderna	5311	9.0%
3	Någon gång i halvåret	3878	6.6%
4	Någon gång i kvartalet	6121	10.4%
5	Någon gång i månaden	11413	19.4%
6	Någon gång i veckan	9764	16.6%
7	Flera gånger i veckan	5159	8.8%
97	Ej svar - del av fråga	1286	2.2%
98	Dubbelkryss	80	0.1%
99	Ej svar - hela frågan	1322	2.2%
96	Frågan ej ställd	0	
Sysmiss		33398	
<i>Warning: these figures indicate the number of cases found in the data file. They cannot be interpreted as summary statistics of the population of interest.</i>			
# ma10c: Senaste 12 mån: Själv hjälpt/fått hjälp av någon granne			
Information	[Type= discrete] [Format=numeric] [Range= 1-99] [Missing=*/96]		
Statistics [NW/ W]	[Valid=42644 /-] [Invalid=49610 /-]		
Literal question	1992-2003 (Väst): "Hur ofta har du under de senaste 12 månaderna gjort följande saker?" 2004- (Väst): "Hur ofta har du under de senaste 12 månaderna gjort följande?"		
Notes	1998-2007, 2009-2010		
Value	Label	Cases	Percentage
1	Ingen gång	11845	27.8%

ma10c: Senaste 12 mån: Själv hjälpt/fått hjälp av någon granne

Value	Label	Cases	Percentage
2	Någon gång under de senaste 12 månaderna	6212	14.6%
3	Någon gång i halvåret	4257	10.0%
4	Någon gång i kvartalet	5623	13.2%
5	Någon gång i månaden	7779	18.2%
6	Någon gång i veckan	3107	7.3%
7	Flera gånger i veckan	1236	2.9%
97	Ej svar - del av fråga	1535	3.6%
98	Dubbelkryss	50	0.1%
99	Ej svar - hela frågan	1000	2.3%
96	Frågan ej ställd	0	
Sysmiss		49610	

Warning: these figures indicate the number of cases found in the data file. They cannot be interpreted as summary statistics of the population of interest.

ma20a: Senaste 12 mån: Syslat med trädgårdsarbete

Information	[Type= discrete] [Format=numeric] [Range= 1-99] [Missing=*/96]
Statistics [NW/ W]	[Valid=35813 /-] [Invalid=56441 /-]
Literal question	1992-2003 (Väst): "Hur ofta har du under de senaste 12 månaderna gjort följande saker?" 2004- (Väst): "Hur ofta har du under de senaste 12 månaderna gjort följande?"
Notes	1994-1995, 1999-2008

Value	Label	Cases	Percentage
1	Ingen gång	7631	21.3%
2	Någon gång under de senaste 12 månaderna	2428	6.8%
3	Någon gång i halvåret	1850	5.2%
4	Någon gång i kvartalet	2377	6.6%
5	Någon gång i månaden	6216	17.4%
6	Någon gång i veckan	8470	23.7%
7	Flera gånger i veckan	5120	14.3%
97	Ej svar - del av fråga	799	2.2%
98	Dubbelkryss	52	0.1%
99	Ej svar - hela frågan	870	2.4%
96	Frågan ej ställd	0	
Sysmiss		56441	

Warning: these figures indicate the number of cases found in the data file. They cannot be interpreted as summary statistics of the population of interest.

ma20b: Senaste 12 mån: Trädgårdsarbete/balkongodling

Information	[Type= discrete] [Format=numeric] [Range= 1-99] [Missing=*/96]
Statistics [NW/ W]	[Valid=15964 /-] [Invalid=76290 /-]
Literal question	1992-2003 (Väst): "Hur ofta har du under de senaste 12 månaderna gjort följande saker?" 2004- (Väst): "Hur ofta har du under de senaste 12 månaderna gjort följande?"
Notes	2009-2013, 2015

Value	Label	Cases	Percentage
1	Ingen gång	3007	18.8%
2	Någon gång under de senaste 12 månaderna	1145	7.2%
3	Någon gång i halvåret	851	5.3%
4	Någon gång i kvartalet	1099	6.9%
5	Någon gång i månaden	2797	17.5%

# ma20b: Senaste 12 mån: Trädgårdsarbete/balkongodling			
Value	Label	Cases	Percentage
6	Någon gång i veckan	3792	23.8%
7	Flera gånger i veckan	2556	16.0%
97	Ej svar - del av fråga	356	2.2%
98	Dubbelkryss	9	0.1%
99	Ej svar - hela frågan	352	2.2%
96	Frågan ej ställd	0	
Sysmiss		76290	
<i>Warning: these figures indicate the number of cases found in the data file. They cannot be interpreted as summary statistics of the population of interest.</i>			
# ma30a: Senaste 12 mån: Syslat med individuell motion eller idrott			
Information	[Type= discrete] [Format=numeric] [Range= 1-99] [Missing=* /96]		
Statistics [NW/ W]	[Valid=4886 /-] [Invalid=87368 /-]		
Literal question	1992-2003 (Väst): "Hur ofta har du under de senaste 12 månaderna gjort följande saker?" 2004- (Väst): "Hur ofta har du under de senaste 12 månaderna gjort följande?"		
Notes	2012-2013		
Value	Label	Cases	Percentage
1	Ingen gång	799	16.4%
2	Någon gång under de senaste 12 månaderna	357	7.3%
3	Någon gång i halvåret	168	3.4%
4	Någon gång i kvartalet	251	5.1%
5	Någon gång i månaden	601	12.3%
6	Någon gång i veckan	1250	25.6%
7	Flera gånger i veckan	1213	24.8%
97	Ej svar - del av fråga	162	3.3%
98	Dubbelkryss	1	0.0%
99	Ej svar - hela frågan	84	1.7%
96	Frågan ej ställd	0	
Sysmiss		87368	
<i>Warning: these figures indicate the number of cases found in the data file. They cannot be interpreted as summary statistics of the population of interest.</i>			
# ma30b: Senaste 12 mån: Syslat med motion eller idrott			
Information	[Type= discrete] [Format=numeric] [Range= 1-99] [Missing=* /96]		
Statistics [NW/ W]	[Valid=3652 /-] [Invalid=88602 /-]		
Literal question	1992-2003 (Väst): "Hur ofta har du under de senaste 12 månaderna gjort följande saker?" 2004- (Väst): "Hur ofta har du under de senaste 12 månaderna gjort följande?"		
Notes	1993-1995		
Value	Label	Cases	Percentage
1	Ingen gång	462	12.7%
2	Någon gång under de senaste 12 månaderna	298	8.2%
3	Någon gång i halvåret	127	3.5%
4	Någon gång i kvartalet	194	5.3%
5	Någon gång i månaden	481	13.2%
6	Någon gång i veckan	938	25.7%
7	Flera gånger i veckan	957	26.2%
97	Ej svar - del av fråga	130	3.6%
98	Dubbelkryss	0	

# ma30b: Senaste 12 mån: Sysslat med motion eller idrott			
Value	Label	Cases	Percentage
99	Ej svar - hela frågan	65	1.8%
96	Frågan ej ställd	0	
Sysmiss		88602	
<i>Warning: these figures indicate the number of cases found in the data file. They cannot be interpreted as summary statistics of the population of interest.</i>			
# ma30c: Senaste 12 mån: Sysslat med sport/idrott			
Information	[Type= discrete] [Format=numeric] [Range= 1-99] [Missing=*96]		
Statistics [NW/ W]	[Valid=37959 /-] [Invalid=54295 /-]		
Literal question	1992-2003 (Väst): "Hur ofta har du under de senaste 12 månaderna gjort följande saker?" 2004- (Väst): "Hur ofta har du under de senaste 12 månaderna gjort följande?"		
Notes	1996-1997		
Value	Label	Cases	Percentage
1	Ingen gång	14318	37.7%
2	Någon gång under de senaste 12 månaderna	2472	6.5%
3	Någon gång i halvåret	1130	3.0%
4	Någon gång i kvartalet	1345	3.5%
5	Någon gång i månaden	3109	8.2%
6	Någon gång i veckan	5874	15.5%
7	Flera gånger i veckan	7268	19.1%
97	Ej svar - del av fråga	1560	4.1%
98	Dubbelkryss	66	0.2%
99	Ej svar - hela frågan	817	2.2%
96	Frågan ej ställd	0	
Sysmiss		54295	
<i>Warning: these figures indicate the number of cases found in the data file. They cannot be interpreted as summary statistics of the population of interest.</i>			
# ma30d: Senaste 12 mån: Motionerat/ldkat friluftsliv			
Information	[Type= discrete] [Format=numeric] [Range= 1-99] [Missing=*96]		
Statistics [NW/ W]	[Valid=32653 /-] [Invalid=59601 /-]		
Literal question	1992-2003 (Väst): "Hur ofta har du under de senaste 12 månaderna gjort följande saker?" 2004- (Väst): "Hur ofta har du under de senaste 12 månaderna gjort följande?"		
Notes	1998-2001, 2005-2011		
Value	Label	Cases	Percentage
1	Ingen gång	3359	10.3%
2	Någon gång under de senaste 12 månaderna	1837	5.6%
3	Någon gång i halvåret	868	2.7%
4	Någon gång i kvartalet	1474	4.5%
5	Någon gång i månaden	4572	14.0%
6	Någon gång i veckan	8687	26.6%
7	Flera gånger i veckan	9784	30.0%
97	Ej svar - del av fråga	1257	3.8%
98	Dubbelkryss	37	0.1%
99	Ej svar - hela frågan	778	2.4%
96	Frågan ej ställd	0	
Sysmiss		59601	
<i>Warning: these figures indicate the number of cases found in the data file. They cannot be interpreted as summary statistics of the population of interest.</i>			

# ma30e: Senaste 12 mån: Tränat på gym (styrketräning, aerobics etc.)			
Information	[Type= discrete] [Format=numeric] [Range= 1-99] [Missing=* /96]		
Statistics [NW/ W]	[Valid=32513 /-] [Invalid=59741 /-]		
Literal question	1992-2003 (Väst): "Hur ofta har du under de senaste 12 månaderna gjort följande saker?" 2004- (Väst): "Hur ofta har du under de senaste 12 månaderna gjort följande?"		
Notes	1998-2005, 2007		
Value	Label	Cases	Percentage
1	Ingen gång	20101	61.8%
2	Någon gång under de senaste 12 månaderna	1521	4.7%
3	Någon gång i halvåret	731	2.2%
4	Någon gång i kvartalet	974	3.0%
5	Någon gång i månaden	1570	4.8%
6	Någon gång i veckan	2821	8.7%
7	Flera gånger i veckan	2784	8.6%
97	Ej svar - del av fråga	1134	3.5%
98	Dubbelkryss	74	0.2%
99	Ej svar - hela frågan	803	2.5%
96	Frågan ej ställd	0	
Sysmiss		59741	
<i>Warning: these figures indicate the number of cases found in the data file. They cannot be interpreted as summary statistics of the population of interest.</i>			
# ma30g: Senaste 12 mån: Varit ute i naturen/friluftsliv			
Information	[Type= discrete] [Format=numeric] [Range= 1-99] [Missing=* /96]		
Statistics [NW/ W]	[Valid=49460 /-] [Invalid=42794 /-]		
Literal question	1992-2003 (Väst): "Hur ofta har du under de senaste 12 månaderna gjort följande saker?" 2004- (Väst): "Hur ofta har du under de senaste 12 månaderna gjort följande?"		
Notes	2006, 2008-		
Value	Label	Cases	Percentage
1	Ingen gång	1784	3.6%
2	Någon gång under de senaste 12 månaderna	1757	3.6%
3	Någon gång i halvåret	1268	2.6%
4	Någon gång i kvartalet	2595	5.2%
5	Någon gång i månaden	8957	18.1%
6	Någon gång i veckan	13875	28.1%
7	Flera gånger i veckan	16771	33.9%
97	Ej svar - del av fråga	1092	2.2%
98	Dubbelkryss	70	0.1%
99	Ej svar - hela frågan	1291	2.6%
96	Frågan ej ställd	0	
Sysmiss		42794	
<i>Warning: these figures indicate the number of cases found in the data file. They cannot be interpreted as summary statistics of the population of interest.</i>			
# ma30g1: Senaste 12 mån: Iddat friluftsliv (skog, hav eller sjö)			
Information	[Type= discrete] [Format=numeric] [Range= 1-99] [Missing=* /96]		
Statistics [NW/ W]	[Valid=8538 /-] [Invalid=83716 /-]		
Literal question	1992-2003 (Väst): "Hur ofta har du under de senaste 12 månaderna gjort följande saker?" 2004- (Väst): "Hur ofta har du under de senaste 12 månaderna gjort följande?"		
Notes	1993-1997		

ma30g1: Senaste 12 mån: Iddkat friluftsliv (skog, hav eller sjö)

Value	Label	Cases	Percentage
1	Ingen gång	535	6.3%
2	Någon gång under de senaste 12 månaderna	819	9.6%
3	Någon gång i halvåret	457	5.4%
4	Någon gång i kvartalet	909	10.6%
5	Någon gång i månaden	2005	23.5%
6	Någon gång i veckan	2026	23.7%
7	Flera gånger i veckan	1316	15.4%
97	Ej svar - del av fråga	322	3.8%
98	Dubbelkryss	0	
99	Ej svar - hela frågan	149	1.7%
96	Frågan ej ställd	0	
Sysmiss		83716	

Warning: these figures indicate the number of cases found in the data file. They cannot be interpreted as summary statistics of the population of interest.

ma30l: Senaste 12 mån: Motionerat/tränat

Information	[Type= discrete] [Format=numeric] [Range= 1-99] [Missing=*/96]
Statistics [NW/ W]	[Valid=33078 /-] [Invalid=59176 /-]
Literal question	1992-2003 (Väst): "Hur ofta har du under de senaste 12 månaderna gjort följande saker?" 2004- (Väst): "Hur ofta har du under de senaste 12 månaderna gjort följande?"
Notes	2008-2009, 2012-

Value	Label	Cases	Percentage
1	Ingen gång	2715	8.2%
2	Någon gång under de senaste 12 månaderna	1313	4.0%
3	Någon gång i halvåret	702	2.1%
4	Någon gång i kvartalet	1015	3.1%
5	Någon gång i månaden	3523	10.7%
6	Någon gång i veckan	8080	24.4%
7	Flera gånger i veckan	14140	42.7%
97	Ej svar - del av fråga	613	1.9%
98	Dubbelkryss	43	0.1%
99	Ej svar - hela frågan	934	2.8%
96	Frågan ej ställd	0	
Sysmiss		59176	

Warning: these figures indicate the number of cases found in the data file. They cannot be interpreted as summary statistics of the population of interest.

ma40a: Senaste 12 mån: Rökt/snusat

Information	[Type= continuous] [Format=numeric] [Range= 1-99] [Missing=*/96]
Statistics [NW/ W]	[Valid=35431 /-] [Invalid=56823 /-]
Literal question	1992-2003 (Väst): "Hur ofta har du under de senaste 12 månaderna gjort följande saker?" 2004- (Väst): "Hur ofta har du under de senaste 12 månaderna gjort följande?"
Notes	1993-1999, 2004, 2007, 2010-2013

Value	Label	Cases	Percentage
1	Ingen gång	22080	62.3%
2	Någon gång under de senaste 12 månaderna	942	2.7%
3	Någon gång i halvåret	385	1.1%

ma40a: Senaste 12 mån: Rökt/snusat

Value	Label	Cases	Percentage
4	Någon gång i kvartalet	473	1.3%
5	Någon gång i månaden	844	2.4%
6	Någon gång i veckan	913	2.6%
7	Flera gånger i veckan	8170	23.1%
97	Ej svar - del av fråga	788	2.2%
98	Dubbelkryss	59	0.2%
99	Ej svar - hela frågan	776	2.2%
96	Frågan ej ställd	0	

Warning: these figures indicate the number of cases found in the data file. They cannot be interpreted as summary statistics of the population of interest.

ma40b: Senaste 12 mån: Rökt cigaretter/cigarr/pipa

Information	[Type= continuous] [Format=numeric] [Range= 1-99] [Missing=*/96]
Statistics [NW/ W]	[Valid=13374 /-] [Invalid=78880 /-]
Literal question	1992-2003 (Väst): "Hur ofta har du under de senaste 12 månaderna gjort följande saker?" 2004- (Väst): "Hur ofta har du under de senaste 12 månaderna gjort följande?"
Notes	2005-2006, 2008-2009

Value	Label	Cases	Percentage
1	Ingen gång	9474	70.8%
2	Någon gång under de senaste 12 månaderna	480	3.6%
3	Någon gång i halvåret	166	1.2%
4	Någon gång i kvartalet	251	1.9%
5	Någon gång i månaden	411	3.1%
6	Någon gång i veckan	372	2.8%
7	Flera gånger i veckan	1675	12.5%
97	Ej svar - del av fråga	256	1.9%
98	Dubbelkryss	16	0.1%
99	Ej svar - hela frågan	273	2.0%
96	Frågan ej ställd	0	

Warning: these figures indicate the number of cases found in the data file. They cannot be interpreted as summary statistics of the population of interest.

ma40c: Senaste 12 mån: Druckit sprit/vin/starköl

Information	[Type= discrete] [Format=numeric] [Range= 1-99] [Missing=*/96]
Statistics [NW/ W]	[Valid=59196 /-] [Invalid=33058 /-]
Literal question	1992-2003 (Väst): "Hur ofta har du under de senaste 12 månaderna gjort följande saker?" 2004- (Väst): "Hur ofta har du under de senaste 12 månaderna gjort följande?"
Notes	1993-2001, 2004-2014

Value	Label	Cases	Percentage
1	Ingen gång	7582	12.8%
2	Någon gång under de senaste 12 månaderna	3826	6.5%
3	Någon gång i halvåret	2291	3.9%
4	Någon gång i kvartalet	4602	7.8%
5	Någon gång i månaden	16595	28.0%
6	Någon gång i veckan	17616	29.8%
7	Flera gånger i veckan	4157	7.0%
97	Ej svar - del av fråga	1127	1.9%
98	Dubbelkryss	79	0.1%

# ma40c: Senaste 12 mån: Druckit sprit/vin/starköl			
Value	Label	Cases	Percentage
99	Ej svar - hela frågan	1321	2.2%
96	Frågan ej ställd	0	
Sysmiss		33058	
<i>Warning: these figures indicate the number of cases found in the data file. They cannot be interpreted as summary statistics of the population of interest.</i>			
# ma40d: Senaste 12 mån: Ätit snabbmat (hamburgare/pizza/kebab)			
Information	[Type= discrete] [Format=numeric] [Range= 1-99] [Missing=*96]		
Statistics [NW/ W]	[Valid=11251 /-] [Invalid=81003 /-]		
Literal question	1992-2003 (Väst): "Hur ofta har du under de senaste 12 månaderna gjort följande saker?" 2004- (Väst): "Hur ofta har du under de senaste 12 månaderna gjort följande?"		
Notes	1999-2001		
Value	Label	Cases	Percentage
1	Ingen gång	1370	12.2%
2	Någon gång under de senaste 12 månaderna	931	8.3%
3	Någon gång i halvåret	747	6.6%
4	Någon gång i kvartalet	1697	15.1%
5	Någon gång i månaden	3831	34.1%
6	Någon gång i veckan	1673	14.9%
7	Flera gånger i veckan	365	3.2%
97	Ej svar - del av fråga	346	3.1%
98	Dubbelkryss	20	0.2%
99	Ej svar - hela frågan	271	2.4%
96	Frågan ej ställd	0	
Sysmiss		81003	
<i>Warning: these figures indicate the number of cases found in the data file. They cannot be interpreted as summary statistics of the population of interest.</i>			

# ma40h: Senaste 12 mån: Snusat			
Information	[Type= continuous] [Format=numeric] [Range= 1-99] [Missing=*96]		
Statistics [NW/ W]	[Valid=6766 /-] [Invalid=85488 /-]		
Literal question	1992-2003 (Väst): "Hur ofta har du under de senaste 12 månaderna gjort följande saker?" 2004- (Väst): "Hur ofta har du under de senaste 12 månaderna gjort följande?"		
Notes	2005-2006		
Value	Label	Cases	Percentage
1	Ingen gång	5364	79.3%
2	Någon gång under de senaste 12 månaderna	118	1.7%
3	Någon gång i halvåret	46	0.7%
4	Någon gång i kvartalet	54	0.8%
5	Någon gång i månaden	67	1.0%
6	Någon gång i veckan	57	0.8%
7	Flera gånger i veckan	765	11.3%
97	Ej svar - del av fråga	149	2.2%
98	Dubbelkryss	7	0.1%
99	Ej svar - hela frågan	139	2.1%
96	Frågan ej ställd	0	
<i>Warning: these figures indicate the number of cases found in the data file. They cannot be interpreted as summary statistics of the population of interest.</i>			
# ma50c: Senaste 12 mån: Gått på restaurant/bar/pub på kvällstid			
Information	[Type= discrete] [Format=numeric] [Range= 1-99] [Missing=*96]		
Statistics [NW/ W]	[Valid=73294 /-] [Invalid=18960 /-]		
Literal question	1992-2003 (Väst): "Hur ofta har du under de senaste 12 månaderna gjort följande saker?" 2004- (Väst): "Hur ofta har du under de senaste 12 månaderna gjort följande?"		
Notes	1993-2015		
Value	Label	Cases	Percentage
1	Ingen gång	14567	19.9%
2	Någon gång under de senaste 12 månaderna	9130	12.5%
3	Någon gång i halvåret	8666	11.8%
4	Någon gång i kvartalet	13835	18.9%
5	Någon gång i månaden	16934	23.1%
6	Någon gång i veckan	5381	7.3%
7	Flera gånger i veckan	1244	1.7%
97	Ej svar - del av fråga	1781	2.4%
98	Dubbelkryss	97	0.1%
99	Ej svar - hela frågan	1659	2.3%
96	Frågan ej ställd	0	
Sysmiss		18960	
<i>Warning: these figures indicate the number of cases found in the data file. They cannot be interpreted as summary statistics of the population of interest.</i>			
# ma50e: Senaste 12 mån: Gått på kafé			
Information	[Type= discrete] [Format=numeric] [Range= 1-99] [Missing=*]		
Statistics [NW/ W]	[Valid=35753 /-] [Invalid=56501 /-]		
Literal question	1992-2003 (Väst): "Hur ofta har du under de senaste 12 månaderna gjort följande saker?" 2004- (Väst): "Hur ofta har du under de senaste 12 månaderna gjort följande?"		
Notes	1999-2008		

ma50e: Senaste 12 mån: Gått på kafé

Value	Label	Cases	Percentage
1	Ingen gång	5675	15.9%
2	Någon gång under de senaste 12 månaderna	3740	10.5%
3	Någon gång i halvåret	3595	10.1%
4	Någon gång i kvartalet	6138	17.2%
5	Någon gång i månaden	9659	27.0%
6	Någon gång i veckan	3934	11.0%
7	Flera gånger i veckan	1145	3.2%
96	Frågan ej ställd	0	
97	Ej svar - del av fråga	941	2.6%
98	Dubbelkryss	40	0.1%
99	Ej svar - hela frågan	886	2.5%
Sysmiss		56501	

Warning: these figures indicate the number of cases found in the data file. They cannot be interpreted as summary statistics of the population of interest.

ma60b: Senaste 12 mån: Löst korsord/sudoku

Information	[Type= discrete] [Format=numeric] [Range= 1-99] [Missing=*/96]
Statistics [NW/ W]	[Valid=14491 /-] [Invalid=77763 /-]
Literal question	1992-2003 (Väst): "Hur ofta har du under de senaste 12 månaderna gjort följande saker?" 2004- (Väst): "Hur ofta har du under de senaste 12 månaderna gjort följande?"
Notes	1999-2001, 2008

Value	Label	Cases	Percentage
1	Ingen gång	4505	31.1%
2	Någon gång under de senaste 12 månaderna	1326	9.2%
3	Någon gång i halvåret	892	6.2%
4	Någon gång i kvartalet	1157	8.0%
5	Någon gång i månaden	1774	12.2%
6	Någon gång i veckan	1731	11.9%
7	Flera gånger i veckan	2394	16.5%
97	Ej svar - del av fråga	315	2.2%
98	Dubbelkryss	53	0.4%
99	Ej svar - hela frågan	344	2.4%
96	Frågan ej ställd	0	
Sysmiss		77763	

Warning: these figures indicate the number of cases found in the data file. They cannot be interpreted as summary statistics of the population of interest.

ma60c: Senaste 12 mån: Sysslat med handarbete/hantverk

Information	[Type= continuous] [Format=numeric] [Range= 1-99] [Missing=*/96]
Statistics [NW/ W]	[Valid=10186 /-] [Invalid=82068 /-]
Literal question	1992-2003 (Väst): "Hur ofta har du under de senaste 12 månaderna gjort följande saker?" 2004- (Väst): "Hur ofta har du under de senaste 12 månaderna gjort följande?"
Notes	2005-2007

Value	Label	Cases	Percentage
1	Ingen gång	4848	47.6%
2	Någon gång under de senaste 12 månaderna	791	7.8%
3	Någon gång i halvåret	528	5.2%

ma60c: Senaste 12 mån: Sysslat med handarbete/hantverk

Value	Label	Cases	Percentage
4	Någon gång i kvartalet	620	6.1%
5	Någon gång i månaden	1113	10.9%
6	Någon gång i veckan	877	8.6%
7	Flera gånger i veckan	935	9.2%
97	Ej svar - del av fråga	229	2.2%
98	Dubbelkryss	10	0.1%
99	Ej svar - hela frågan	235	2.3%
96	Frågan ej ställd	0	

Warning: these figures indicate the number of cases found in the data file. They cannot be interpreted as summary statistics of the population of interest.

ma60d: Senaste 12 mån: Deltagit i studiecirkel/kursverksamhet

Information	[Type= continuous] [Format=numeric] [Range= 1-99] [Missing=*/96]
Statistics [NW/ W]	[Valid=22104 /-] [Invalid=70150 /-]
Literal question	1992-2003 (Väst): "Hur ofta har du under de senaste 12 månaderna gjort följande saker?" 2004- (Väst): "Hur ofta har du under de senaste 12 månaderna gjort följande?"
Notes	2008-2014

Value	Label	Cases	Percentage
1	Ingen gång	15072	68.2%
2	Någon gång under de senaste 12 månaderna	1504	6.8%
3	Någon gång i halvåret	684	3.1%
4	Någon gång i kvartalet	694	3.1%
5	Någon gång i månaden	995	4.5%
6	Någon gång i veckan	1405	6.4%
7	Flera gånger i veckan	603	2.7%
97	Ej svar - del av fråga	576	2.6%
98	Dubbelkryss	27	0.1%
99	Ej svar - hela frågan	544	2.5%
96	Frågan ej ställd	0	

Warning: these figures indicate the number of cases found in the data file. They cannot be interpreted as summary statistics of the population of interest.

ma60e: Senaste 12 mån: Deltagit i studiecirkel

Information	[Type= continuous] [Format=numeric] [Range= 1-99] [Missing=*]
Statistics [NW/ W]	[Valid=21262 /-] [Invalid=70992 /-]
Literal question	1992-2003 (Väst): "Hur ofta har du under de senaste 12 månaderna gjort följande saker?" 2004- (Väst): "Hur ofta har du under de senaste 12 månaderna gjort följande?"
Notes	2002-2007

Value	Label	Cases	Percentage
1	Ingen gång	16415	77.2%
2	Någon gång under de senaste 12 månaderna	960	4.5%
3	Någon gång i halvåret	354	1.7%
4	Någon gång i kvartalet	307	1.4%
5	Någon gång i månaden	578	2.7%
6	Någon gång i veckan	1065	5.0%
7	Flera gånger i veckan	262	1.2%
96	Frågan ej ställd	0	
97	Ej svar - del av fråga	734	3.5%

# ma60e: Senaste 12 mån: Deltagit i studiecirkel			
Value	Label	Cases	Percentage
98	Dubbelkryss	45	0.2%
99	Ej svar - hela frågan	542	2.5%
<i>Warning: these figures indicate the number of cases found in the data file. They cannot be interpreted as summary statistics of the population of interest.</i>			
# ma70a: Senaste 12 mån: Rest utomlands			
Information	[Type= continuous] [Format=numeric] [Range= 1-99] [Missing=*/96]		
Statistics [NW/ W]	[Valid=10439 /-] [Invalid=81815 /-]		
Literal question	1992-2003 (Väst): "Hur ofta har du under de senaste 12 månaderna gjort följande saker?" 2004- (Väst): "Hur ofta har du under de senaste 12 månaderna gjort följande?"		
Notes	1994-1998		
Value	Label	Cases	Percentage
1	Ingen gång	3502	33.5%
2	Någon gång under de senaste 12 månaderna	3821	36.6%
3	Någon gång i halvåret	1644	15.7%
4	Någon gång i kvartalet	806	7.7%
5	Någon gång i månaden	191	1.8%
6	Någon gång i veckan	33	0.3%
7	Flera gånger i veckan	21	0.2%
97	Ej svar - del av fråga	258	2.5%
98	Dubbelkryss	1	0.0%
99	Ej svar - hela frågan	162	1.6%
96	Frågan ej ställd	0	
<i>Warning: these figures indicate the number of cases found in the data file. They cannot be interpreted as summary statistics of the population of interest.</i>			
# ma70b: Senaste 12 mån: Kört bil			
Information	[Type= continuous] [Format=numeric] [Range= 1-99] [Missing=*/96]		
Statistics [NW/ W]	[Valid=46113 /-] [Invalid=46141 /-]		
Literal question	1992-2003 (Väst): "Hur ofta har du under de senaste 12 månaderna gjort följande saker?" 2004- (Väst): "Hur ofta har du under de senaste 12 månaderna gjort följande?"		
Notes	2008-		
Value	Label	Cases	Percentage
1	Ingen gång	6493	14.1%
2	Någon gång under de senaste 12 månaderna	1536	3.3%
3	Någon gång i halvåret	1038	2.3%
4	Någon gång i kvartalet	1170	2.5%
5	Någon gång i månaden	1992	4.3%
6	Någon gång i veckan	4448	9.6%
7	Flera gånger i veckan	27337	59.3%
97	Ej svar - del av fråga	767	1.7%
98	Dubbelkryss	141	0.3%
99	Ej svar - hela frågan	1191	2.6%
96	Frågan ej ställd	0	
<i>Warning: these figures indicate the number of cases found in the data file. They cannot be interpreted as summary statistics of the population of interest.</i>			
# ma70c: Senaste 12 mån: Åkt kollektivt (buss, tåg etc.)			
Information	[Type= discrete] [Format=numeric] [Range= 1-99] [Missing=*/96]		

# ma70c: Senaste 12 mån: Åkt kollektivt (buss, tåg etc.)			
Statistics [NW/ W]	[Valid=28753 /-] [Invalid=63501 /-]		
Literal question	1992-2003 (Väst): "Hur ofta har du under de senaste 12 månaderna gjort följande saker?" 2004- (Väst): "Hur ofta har du under de senaste 12 månaderna gjort följande?"		
Notes	2000-2007		
Value	Label	Cases	Percentage
1	Ingen gång	6421	22.3%
2	Någon gång under de senaste 12 månaderna	3629	12.6%
3	Någon gång i halvåret	2257	7.8%
4	Någon gång i kvartalet	2750	9.6%
5	Någon gång i månaden	4077	14.2%
6	Någon gång i veckan	2530	8.8%
7	Flera gånger i veckan	5559	19.3%
97	Ej svar - del av fråga	722	2.5%
98	Dubbelkryss	78	0.3%
99	Ej svar - hela frågan	730	2.5%
96	Frågan ej ställd	0	
Sysmiss		63501	
<i>Warning: these figures indicate the number of cases found in the data file. They cannot be interpreted as summary statistics of the population of interest.</i>			
# ma70d: Senaste 12 mån: Åkt med kollektivtrafik			
Information	[Type= continuous] [Format=numeric] [Range= 1-99] [Missing=* /96]		
Statistics [NW/ W]	[Valid=46113 /-] [Invalid=46141 /-]		
Literal question	1992-2003 (Väst): "Hur ofta har du under de senaste 12 månaderna gjort följande saker?" 2004- (Väst): "Hur ofta har du under de senaste 12 månaderna gjort följande?"		
Notes	2008-		
Value	Label	Cases	Percentage
1	Ingen gång	9833	21.3%
2	Någon gång under de senaste 12 månaderna	4998	10.8%
3	Någon gång i halvåret	3253	7.1%
4	Någon gång i kvartalet	4721	10.2%
5	Någon gång i månaden	6949	15.1%
6	Någon gång i veckan	4526	9.8%
7	Flera gånger i veckan	9702	21.0%
97	Ej svar - del av fråga	810	1.8%
98	Dubbelkryss	130	0.3%
99	Ej svar - hela frågan	1191	2.6%
96	Frågan ej ställd	0	
<i>Warning: these figures indicate the number of cases found in the data file. They cannot be interpreted as summary statistics of the population of interest.</i>			
# ma70f: Senaste 12 mån: Åkt tåg			
Information	[Type= discrete] [Format=numeric] [Range= 1-99] [Missing=* /96]		
Statistics [NW/ W]	[Valid=12596 /-] [Invalid=79658 /-]		
Literal question	1992-2003 (Väst): "Hur ofta har du under de senaste 12 månaderna gjort följande saker?" 2004- (Väst): "Hur ofta har du under de senaste 12 månaderna gjort följande?"		
Notes	2010-2013		

ma70f: Senaste 12 mån: Åkt tåg

Value	Label	Cases	Percentage
1	Ingen gång	4561	36.2%
2	Någon gång under de senaste 12 månaderna	2149	17.1%
3	Någon gång i halvåret	1403	11.1%
4	Någon gång i kvartalet	1775	14.1%
5	Någon gång i månaden	1329	10.6%
6	Någon gång i veckan	294	2.3%
7	Flera gånger i veckan	427	3.4%
97	Ej svar - del av fråga	346	2.7%
98	Dubbelkryss	26	0.2%
99	Ej svar - hela frågan	286	2.3%
96	Frågan ej ställd	0	
Sysmiss		79658	

Warning: these figures indicate the number of cases found in the data file. They cannot be interpreted as summary statistics of the population of interest.

ma70g: Senaste 12 mån: Rest utomlands på fritiden

Information	[Type= discrete] [Format=numeric] [Range= 1-99] [Missing=* /96]
Statistics [NW/ W]	[Valid=9795 /-] [Invalid=82459 /-]
Literal question	1992-2003 (Väst): "Hur ofta har du under de senaste 12 månaderna gjort följande saker?" 2004- (Väst): "Hur ofta har du under de senaste 12 månaderna gjort följande?"
Notes	2009-2011

Value	Label	Cases	Percentage
1	Ingen gång	3444	35.2%
2	Någon gång under de senaste 12 månaderna	3315	33.8%
3	Någon gång i halvåret	1717	17.5%
4	Någon gång i kvartalet	710	7.2%
5	Någon gång i månaden	87	0.9%
6	Någon gång i veckan	21	0.2%
7	Flera gånger i veckan	57	0.6%
97	Ej svar - del av fråga	256	2.6%
98	Dubbelkryss	3	0.0%
99	Ej svar - hela frågan	185	1.9%
96	Frågan ej ställd	0	
Sysmiss		82459	

Warning: these figures indicate the number of cases found in the data file. They cannot be interpreted as summary statistics of the population of interest.

ma70h: Senaste 12 mån: Cyklat

Information	[Type= discrete] [Format=numeric] [Range= 1-99] [Missing=*]
Statistics [NW/ W]	[Valid=18780 /-] [Invalid=73474 /-]
Literal question	2004- (Väst): "Hur ofta har du under de senaste 12 månaderna gjort följande?"
Notes	2012-2017

Value	Label	Cases	Percentage
1	Ingen gång	5323	28.3%
2	Någon gång under de senaste 12 månaderna	1457	7.8%
3	Någon gång i halvåret	1007	5.4%
4	Någon gång i kvartalet	1476	7.9%

ma70h: Senaste 12 mån: Cyklat

Value	Label	Cases	Percentage
5	Någon gång i månaden	2838	15.1%
6	Någon gång i veckan	2321	12.4%
7	Flera gånger i veckan	3547	18.9%
96	Frågan ej ställd	0	
97	Ej svar - del av fråga	355	1.9%
98	Dubbelkruss	32	0.2%
99	Ej svar - hela frågan	424	2.3%
Sysmiss		73474	

Warning: these figures indicate the number of cases found in the data file. They cannot be interpreted as summary statistics of the population of interest.

ma80a: Senaste 12 mån: Arbetat övertid

Information	[Type= discrete] [Format=numeric] [Range= 1-99] [Missing=*96]
Statistics [NW/ W]	[Valid=25836 /-] [Invalid=66418 /-]
Literal question	1992-2003 (Väst): "Hur ofta har du under de senaste 12 månaderna gjort följande saker?" 2004- (Väst): "Hur ofta har du under de senaste 12 månaderna gjort följande?"
Notes	1996-2003

Value	Label	Cases	Percentage
1	Ingen gång	9416	36.4%
2	Någon gång under de senaste 12 månaderna	1544	6.0%
3	Någon gång i halvåret	865	3.3%
4	Någon gång i kvartalet	1568	6.1%
5	Någon gång i månaden	3971	15.4%
6	Någon gång i veckan	3308	12.8%
7	Flera gånger i veckan	3338	12.9%
97	Ej svar - del av fråga	1209	4.7%
98	Dubbelkruss	32	0.1%
99	Ej svar - hela frågan	585	2.3%
96	Frågan ej ställd	0	
Sysmiss		66418	

Warning: these figures indicate the number of cases found in the data file. They cannot be interpreted as summary statistics of the population of interest.

ma80c: Senaste 12 mån: Rest utomlands i arbetet

Information	[Type= discrete] [Format=numeric] [Range= 1-99] [Missing=*96]
Statistics [NW/ W]	[Valid=9795 /-] [Invalid=82459 /-]
Literal question	1992-2003 (Väst): "Hur ofta har du under de senaste 12 månaderna gjort följande saker?" 2004- (Väst): "Hur ofta har du under de senaste 12 månaderna gjort följande?"
Notes	2009-2011

Value	Label	Cases	Percentage
1	Ingen gång	7909	80.7%
2	Någon gång under de senaste 12 månaderna	652	6.7%
3	Någon gång i halvåret	286	2.9%
4	Någon gång i kvartalet	247	2.5%
5	Någon gång i månaden	141	1.4%
6	Någon gång i veckan	36	0.4%
7	Flera gånger i veckan	51	0.5%
97	Ej svar - del av fråga	285	2.9%

ma80c: Senaste 12 mån: Rest utomlands i arbetet

Value	Label	Cases	Percentage
98	Dubbelkryss	3	0.0%
99	Ej svar - hela frågan	185	1.9%
96	Frågan ej ställd	0	
Sysmiss		82459	

Warning: these figures indicate the number of cases found in the data file. They cannot be interpreted as summary statistics of the population of interest.

ma190a: Senaste 12 mån: Skänkt pengar eller på annat sätt stött någon hjälporganisation

Information	[Type= discrete] [Format=numeric] [Range= 1-99] [Missing=* /96]
Statistics [NW/ W]	[Valid=11251 /-] [Invalid=81003 /-]
Literal question	1992-2003 (Väst): "Hur ofta har du under de senaste 12 månaderna gjort följande saker?" 2004- (Väst): "Hur ofta har du under de senaste 12 månaderna gjort följande?"
Notes	1999-2001

Value	Label	Cases	Percentage
1	Ingen gång	3131	27.8%
2	Någon gång under de senaste 12 månaderna	2655	23.6%
3	Någon gång i halvåret	1500	13.3%
4	Någon gång i kvartalet	1391	12.4%
5	Någon gång i månaden	1689	15.0%
6	Någon gång i veckan	243	2.2%
7	Flera gånger i veckan	71	0.6%
97	Ej svar - del av fråga	290	2.6%
98	Dubbelkryss	10	0.1%
99	Ej svar - hela frågan	271	2.4%
96	Frågan ej ställd	0	
Sysmiss		81003	

Warning: these figures indicate the number of cases found in the data file. They cannot be interpreted as summary statistics of the population of interest.

mb50a: Medlem/aktiv i: Idrotts- eller friluftsförening

Information	[Type= discrete] [Format=numeric] [Range= 1-99] [Missing=* /96]
Statistics [NW/ W]	[Valid=39652 /-] [Invalid=52602 /-]
Literal question	1996-2007 (Väst): "Ange nedan vilken/vilka föreningar du är medlem i, samt hur aktiv du är i dessa föreningar"
Notes	1996-2007

Value	Label	Cases	Percentage
1	Icke medlem	23336	58.9%
2	Medlem, men har inte varit på möte under de senaste 12 månad	6479	16.3%
3	Medlem och har varit på möte under de senaste 12 månaderna	3583	9.0%
4	Medlem och har någon typ av uppdrag	2941	7.4%
97	Ej svar - del av fråga	1911	4.8%
98	Dubbelkryss	0	
99	Ej svar	1402	3.5%
Sysmiss		52602	

Warning: these figures indicate the number of cases found in the data file. They cannot be interpreted as summary statistics of the population of interest.

mb50b: Medlem/aktiv i: Miljöorganisation

Information	[Type= discrete] [Format=numeric] [Range= 1-99] [Missing=* /96]
Statistics [NW/ W]	[Valid=18390 /-] [Invalid=73864 /-]

# mb50b: Medlem/aktiv i: Miljöorganisation			
Literal question	1996-2007 (Väst): "Ange nedan vilken/vilka föreningar du är medlem i, samt hur aktiv du är i dessa föreningar"		
Notes	1996-2001		
Value	Label	Cases	Percentage
1	Icke medlem	15571	84.7%
2	Medlem, men har inte varit på möte under de senaste 12 månad	779	4.2%
3	Medlem och har varit på möte under de senaste 12 månaderna	86	0.5%
4	Medlem och har någon typ av uppdrag	78	0.4%
97	Ej svar - del av fråga	1257	6.8%
98	Dubbelkryss	1	0.0%
99	Ej svar	618	3.4%
Sysmiss		73864	
<i>Warning: these figures indicate the number of cases found in the data file. They cannot be interpreted as summary statistics of the population of interest.</i>			
# mb50c: Medlem/aktiv i: Natur-/naturskyddsförening			
Information	[Type= continuous] [Format=numeric] [Range= 1-99] [Missing=*]		
Statistics [NW/ W]	[Valid=3792 /-] [Invalid=88462 /-]		
Literal question	1996-2007 (Väst): "Ange nedan vilken/vilka föreningar du är medlem i, samt hur aktiv du är i dessa föreningar"		
Notes	2002		
Value	Label	Cases	Percentage
1	Icke medlem	3128	82.5%
2	Medlem, men har inte varit på möte under de senaste 12 månad	247	6.5%
3	Medlem och har varit på möte under de senaste 12 månaderna	44	1.2%
4	Medlem och har någon typ av uppdrag	11	0.3%
97	Ej svar - del av fråga	192	5.1%
98	Dubbelkryss	0	
99	Ej svar	170	4.5%
<i>Warning: these figures indicate the number of cases found in the data file. They cannot be interpreted as summary statistics of the population of interest.</i>			
# mb50d: Medlem/aktiv i: Miljö-/naturvårdsorganisation			
Information	[Type= continuous] [Format=numeric] [Range= 1-99] [Missing=*]		
Statistics [NW/ W]	[Valid=6767 /-] [Invalid=85487 /-]		
Literal question	1996-2007 (Väst): "Ange nedan vilken/vilka föreningar du är medlem i, samt hur aktiv du är i dessa föreningar"		
Notes	2006-2007		
Value	Label	Cases	Percentage
1	Icke medlem	5791	85.6%
2	Medlem, men har inte varit på möte under de senaste 12 månad	429	6.3%
3	Medlem och har varit på möte under de senaste 12 månaderna	59	0.9%
4	Medlem och har någon typ av uppdrag	32	0.5%
97	Ej svar - del av fråga	236	3.5%
98	Dubbelkryss	0	
99	Ej svar	220	3.3%
<i>Warning: these figures indicate the number of cases found in the data file. They cannot be interpreted as summary statistics of the population of interest.</i>			
# mb50e: Medlem/aktiv i: Politiskt parti (inkl. kvinno- eller ungdomsförbund)			
Information	[Type= discrete] [Format=numeric] [Range= 1-99] [Missing=* /96]		
Statistics [NW/ W]	[Valid=39652 /-] [Invalid=52602 /-]		

# mb50e: Medlem/aktiv i: Politiskt parti (inkl. kvinno- eller ungdomsförbund)			
Literal question	1996-2007 (Väst): "Ange nedan vilken/vilka föreningar du är medlem i, samt hur aktiv du är i dessa föreningar"		
Notes	1996-2007		
Value	Label	Cases	Percentage
1	Icke medlem	33274	83.9%
2	Medlem, men har inte varit på möte under de senaste 12 månad	1407	3.5%
3	Medlem och har varit på möte under de senaste 12 månaderna	695	1.8%
4	Medlem och har någon typ av uppdrag	582	1.5%
97	Ej svar - del av fråga	2292	5.8%
98	Dubbelkryss	0	
99	Ej svar	1402	3.5%
Sysmiss		52602	
<i>Warning: these figures indicate the number of cases found in the data file. They cannot be interpreted as summary statistics of the population of interest.</i>			
# mb50f: Medlem/aktiv i: Facklig organisation			
Information	[Type= discrete] [Format=numeric] [Range= 1-99] [Missing=* /96]		
Statistics [NW/ W]	[Valid=39652 /-] [Invalid=52602 /-]		
Literal question	1996-2007 (Väst): "Ange nedan vilken/vilka föreningar du är medlem i, samt hur aktiv du är i dessa föreningar"		
Notes	1996-2007		
Value	Label	Cases	Percentage
1	Icke medlem	16623	41.9%
2	Medlem, men har inte varit på möte under de senaste 12 månad	14623	36.9%
3	Medlem och har varit på möte under de senaste 12 månaderna	3789	9.6%
4	Medlem och har någon typ av uppdrag	1731	4.4%
97	Ej svar - del av fråga	1484	3.7%
98	Dubbelkryss	0	
99	Ej svar	1402	3.5%
Sysmiss		52602	
<i>Warning: these figures indicate the number of cases found in the data file. They cannot be interpreted as summary statistics of the population of interest.</i>			
# mb50h: Medlem/aktiv i: Hyresgäst-/bostadsrätts- eller villaägareförening			
Information	[Type= discrete] [Format=numeric] [Range= 1-99] [Missing=* /96]		
Statistics [NW/ W]	[Valid=32885 /-] [Invalid=59369 /-]		
Literal question	1996-2007 (Väst): "Ange nedan vilken/vilka föreningar du är medlem i, samt hur aktiv du är i dessa föreningar"		
Notes	1996-2005		
Value	Label	Cases	Percentage
1	Icke medlem	20300	61.7%
2	Medlem, men har inte varit på möte under de senaste 12 månad	6358	19.3%
3	Medlem och har varit på möte under de senaste 12 månaderna	2521	7.7%
4	Medlem och har någon typ av uppdrag	1021	3.1%
97	Ej svar - del av fråga	1502	4.6%
98	Dubbelkryss	1	0.0%
99	Ej svar	1182	3.6%
Sysmiss		59369	
<i>Warning: these figures indicate the number of cases found in the data file. They cannot be interpreted as summary statistics of the population of interest.</i>			

# mb50i: Medlem/aktiv i: Kulturförening (musik, dans, konst etc.)			
Information	[Type= discrete] [Format=numeric] [Range= 1-99] [Missing=* /96]		
Statistics [NW/ W]	[Valid=39601 /-] [Invalid=52653 /-]		
Literal question	1996-2007 (Väst): "Ange nedan vilken/vilka föreningar du är medlem i, samt hur aktiv du är i dessa föreningar"		
Notes	1996-2007		
Value	Label	Cases	Percentage
1	Icke medlem	31714	80.1%
2	Medlem, men har inte varit på möte under de senaste 12 månad	1729	4.4%
3	Medlem och har varit på möte under de senaste 12 månaderna	1756	4.4%
4	Medlem och har någon typ av uppdrag	924	2.3%
97	Ej svar - del av fråga	2127	5.4%
98	Dubbelkryss	0	
99	Ej svar	1351	3.4%
Sysmiss		52653	
<i>Warning: these figures indicate the number of cases found in the data file. They cannot be interpreted as summary statistics of the population of interest.</i>			
# mb50j: Medlem/aktiv i: Pensionärsorganisation			
Information	[Type= discrete] [Format=numeric] [Range= 1-99] [Missing=* /96]		
Statistics [NW/ W]	[Valid=39652 /-] [Invalid=52602 /-]		
Literal question	1996-2007 (Väst): "Ange nedan vilken/vilka föreningar du är medlem i, samt hur aktiv du är i dessa föreningar"		
Notes	1996-2007		
Value	Label	Cases	Percentage
1	Icke medlem	32791	82.7%
2	Medlem, men har inte varit på möte under de senaste 12 månad	1600	4.0%
3	Medlem och har varit på möte under de senaste 12 månaderna	1693	4.3%
4	Medlem och har någon typ av uppdrag	536	1.4%
97	Ej svar - del av fråga	1629	4.1%
98	Dubbelkryss	1	0.0%
99	Ej svar	1402	3.5%
Sysmiss		52602	
<i>Warning: these figures indicate the number of cases found in the data file. They cannot be interpreted as summary statistics of the population of interest.</i>			
# mb50k: Medlem/aktiv i: Humanitär hjälporganisation			
Information	[Type= discrete] [Format=numeric] [Range= 1-99] [Missing=* /96]		
Statistics [NW/ W]	[Valid=39652 /-] [Invalid=52602 /-]		
Literal question	1996-2007 (Väst): "Ange nedan vilken/vilka föreningar du är medlem i, samt hur aktiv du är i dessa föreningar"		
Notes	1996-2007		
Value	Label	Cases	Percentage
1	Icke medlem	29232	73.7%
2	Medlem, men har inte varit på möte under de senaste 12 månad	4291	10.8%
3	Medlem och har varit på möte under de senaste 12 månaderna	692	1.7%
4	Medlem och har någon typ av uppdrag	613	1.5%
97	Ej svar - del av fråga	3422	8.6%
98	Dubbelkryss	0	
99	Ej svar	1402	3.5%
Sysmiss		52602	
<i>Warning: these figures indicate the number of cases found in the data file. They cannot be interpreted as summary statistics of the population of interest.</i>			

# mb50l: Medlem/aktiv i: Svenska kyrkan, frikyrka, religiöst samfund eller religiös org			
Information	[Type= continuous] [Format=numeric] [Range= 1-99] [Missing=*/96]		
Statistics [NW/ W]	[Valid=3654 /-] [Invalid=88600 /-]		
Literal question	1996-2007 (Väst): "Ange nedan vilken/vilka föreningar du är medlem i, samt hur aktiv du är i dessa föreningar"		
Notes	2003		
Value	Label	Cases	Percentage
1	Icke medlem	1628	44.6%
2	Medlem, men har inte varit på möte under de senaste 12 månad	1210	33.1%
3	Medlem och har varit på möte under de senaste 12 månaderna	381	10.4%
4	Medlem och har någon typ av uppdrag	158	4.3%
97	Ej svar - del av fråga	148	4.1%
98	Dubbelkryss	0	
99	Ej svar	129	3.5%
<i>Warning: these figures indicate the number of cases found in the data file. They cannot be interpreted as summary statistics of the population of interest.</i>			
# mb50m: Medlem/aktiv i: Svenska kyrkan			
Information	[Type= continuous] [Format=numeric] [Range= 1-99] [Missing=*]		
Statistics [NW/ W]	[Valid=10397 /-] [Invalid=81857 /-]		
Literal question	1996-2007 (Väst): "Ange nedan vilken/vilka föreningar du är medlem i, samt hur aktiv du är i dessa föreningar"		
Notes	2004, 2006-2007		
Value	Label	Cases	Percentage
1	Icke medlem	3814	36.7%
2	Medlem, men har inte varit på möte under de senaste 12 månad	4486	43.1%
3	Medlem och har varit på möte under de senaste 12 månaderna	1158	11.1%
4	Medlem och har någon typ av uppdrag	267	2.6%
97	Ej svar - del av fråga	299	2.9%
98	Dubbelkryss	0	
99	Ej svar	373	3.6%
<i>Warning: these figures indicate the number of cases found in the data file. They cannot be interpreted as summary statistics of the population of interest.</i>			
# mb50n: Medlem/aktiv i: Frikyrka eller annan religiös organisation			
Information	[Type= continuous] [Format=numeric] [Range= 1-99] [Missing=*]		
Statistics [NW/ W]	[Valid=10397 /-] [Invalid=81857 /-]		
Literal question	1996-2007 (Väst): "Ange nedan vilken/vilka föreningar du är medlem i, samt hur aktiv du är i dessa föreningar"		
Notes	2004, 2006-2007		
Value	Label	Cases	Percentage
1	Icke medlem	9008	86.6%
2	Medlem, men har inte varit på möte under de senaste 12 månad	126	1.2%
3	Medlem och har varit på möte under de senaste 12 månaderna	226	2.2%
4	Medlem och har någon typ av uppdrag	233	2.2%
97	Ej svar - del av fråga	431	4.1%
98	Dubbelkryss	0	
99	Ej svar	373	3.6%
<i>Warning: these figures indicate the number of cases found in the data file. They cannot be interpreted as summary statistics of the population of interest.</i>			
# mb50p: Medlem/aktiv i: Konsumentkooperativ			
Information	[Type= discrete] [Format=numeric] [Range= 1-99] [Missing=*/96]		

# mb50p: Medlem/aktiv i: Konsumentkooperativ			
Statistics [NW/ W]	[Valid=25836 /-] [Invalid=66418 /-]		
Literal question	1996-2007 (Väst): "Ange nedan vilken/vilka föreningar du är medlem i, samt hur aktiv du är i dessa föreningar"		
Notes	1996-2003		
Value	Label	Cases	Percentage
1	Icke medlem	18099	70.1%
2	Medlem, men har inte varit på möte under de senaste 12 månader	4976	19.3%
3	Medlem och har varit på möte under de senaste 12 månaderna	248	1.0%
4	Medlem och har någon typ av uppdrag	103	0.4%
97	Ej svar - del av fråga	1493	5.8%
98	Dubbelkryss	0	
99	Ej svar	917	3.5%
Sysmiss		66418	
<i>Warning: these figures indicate the number of cases found in the data file. They cannot be interpreted as summary statistics of the population of interest.</i>			
# mb50r: Medlem/aktiv i: Djurskyddsförening			
Information	[Type= discrete] [Format=numeric] [Range= 1-99] [Missing=*]		
Statistics [NW/ W]	[Valid=1845 /-] [Invalid=90409 /-]		
Literal question	1996-2007 (Väst): "Ange nedan vilken/vilka föreningar du är medlem i, samt hur aktiv du är i dessa föreningar"		
Notes	1997		
Value	Label	Cases	Percentage
1	Icke medlem	1550	84.0%
2	Medlem, men har inte varit på möte under de senaste 12 månader	72	3.9%
3	Medlem och har varit på möte under de senaste 12 månaderna	9	0.5%
4	Medlem och har någon typ av uppdrag	2	0.1%
97	Ej svar - del av fråga	142	7.7%
98	Dubbelkryss	0	
99	Ej svar	70	3.8%
Sysmiss		90409	
<i>Warning: these figures indicate the number of cases found in the data file. They cannot be interpreted as summary statistics of the population of interest.</i>			
# mb50s: Medlem/aktiv i: Nykterhetsorganisation			
Information	[Type= continuous] [Format=numeric] [Range= 1-99] [Missing=*/96]		
Statistics [NW/ W]	[Valid=13816 /-] [Invalid=78438 /-]		
Literal question	1996-2007 (Väst): "Ange nedan vilken/vilka föreningar du är medlem i, samt hur aktiv du är i dessa föreningar"		
Notes	2004-2007		
Value	Label	Cases	Percentage
1	Icke medlem	12578	91.0%
2	Medlem, men har inte varit på möte under de senaste 12 månader	118	0.9%
3	Medlem och har varit på möte under de senaste 12 månaderna	61	0.4%
4	Medlem och har någon typ av uppdrag	42	0.3%
97	Ej svar - del av fråga	532	3.9%
98	Dubbelkryss	0	
99	Ej svar	485	3.5%
<i>Warning: these figures indicate the number of cases found in the data file. They cannot be interpreted as summary statistics of the population of interest.</i>			

# mb50t: Medlem/aktiv i: Invandrarförening			
Information	[Type= discrete] [Format=numeric] [Range= 1-99] [Missing=*/96]		
Statistics [NW/ W]	[Valid=37807 /-] [Invalid=54447 /-]		
Literal question	1996-2007 (Väst): "Ange nedan vilken/vilka föreningar du är medlem i, samt hur aktiv du är i dessa föreningar"		
Notes	1996, 1998-2007		
Value	Label	Cases	Percentage
1	Icke medlem	33770	89.3%
2	Medlem, men har inte varit på möte under de senaste 12 månad	249	0.7%
3	Medlem och har varit på möte under de senaste 12 månaderna	192	0.5%
4	Medlem och har någon typ av uppdrag	161	0.4%
97	Ej svar - del av fråga	2103	5.6%
98	Dubbelkryss	0	
99	Ej svar	1332	3.5%
Sysmiss		54447	
<i>Warning: these figures indicate the number of cases found in the data file. They cannot be interpreted as summary statistics of the population of interest.</i>			
# mb50w: Medlem/aktiv i: Organisation för jägare			
Information	[Type= continuous] [Format=numeric] [Range= 1-99] [Missing=*/96]		
Statistics [NW/ W]	[Valid=3347 /-] [Invalid=88907 /-]		
Literal question	1996-2007 (Väst): "Ange nedan vilken/vilka föreningar du är medlem i, samt hur aktiv du är i dessa föreningar"		
Notes	2006		
Value	Label	Cases	Percentage
1	Icke medlem	3012	90.0%
2	Medlem, men har inte varit på möte under de senaste 12 månad	73	2.2%
3	Medlem och har varit på möte under de senaste 12 månaderna	26	0.8%
4	Medlem och har någon typ av uppdrag	11	0.3%
97	Ej svar - del av fråga	122	3.6%
98	Dubbelkryss	0	
99	Ej svar	103	3.1%
<i>Warning: these figures indicate the number of cases found in the data file. They cannot be interpreted as summary statistics of the population of interest.</i>			
# mb50x: Medlem/aktiv i: Hembygdsförening			
Information	[Type= discrete] [Format=numeric] [Range= 1-99] [Missing=*/96]		
Statistics [NW/ W]	[Valid=25604 /-] [Invalid=66650 /-]		
Literal question	1996-2007 (Väst): "Ange nedan vilken/vilka föreningar du är medlem i, samt hur aktiv du är i dessa föreningar"		
Notes	1998-2003, 2007		
Value	Label	Cases	Percentage
1	Icke medlem	20408	79.7%
2	Medlem, men har inte varit på möte under de senaste 12 månad	1822	7.1%
3	Medlem och har varit på möte under de senaste 12 månaderna	840	3.3%
4	Medlem och har någon typ av uppdrag	312	1.2%
97	Ej svar - del av fråga	1309	5.1%
98	Dubbelkryss	0	
99	Ej svar	913	3.6%
Sysmiss		66650	
<i>Warning: these figures indicate the number of cases found in the data file. They cannot be interpreted as summary statistics of the population of interest.</i>			

# mb50z: Medlem/aktiv i: Byalag, samhällsförening			
Information	[Type= continuous] [Format=numeric] [Range= 1-99] [Missing=*96]		
Statistics [NW/ W]	[Valid=21262 /-] [Invalid=70992 /-]		
Literal question	1996-2007 (Väst): "Ange nedan vilken/vilka föreningar du är medlem i, samt hur aktiv du är i dessa föreningar"		
Notes	2002-2007		
Value	Label	Cases	Percentage
1	Icke medlem	16320	76.8%
2	Medlem, men har inte varit på möte under de senaste 12 månad	1449	6.8%
3	Medlem och har varit på möte under de senaste 12 månaderna	982	4.6%
4	Medlem och har någon typ av uppdrag	553	2.6%
97	Ej svar - del av fråga	1173	5.5%
98	Dubbelkryss	1	0.0%
99	Ej svar	784	3.7%
<i>Warning: these figures indicate the number of cases found in the data file. They cannot be interpreted as summary statistics of the population of interest.</i>			
# mb50aa: Medlem/aktiv i: Föräldraförening			
Information	[Type= discrete] [Format=numeric] [Range= 1-99] [Missing=*]		
Statistics [NW/ W]	[Valid=37807 /-] [Invalid=54447 /-]		
Literal question	1996-2007 (Väst): "Ange nedan vilken/vilka föreningar du är medlem i, samt hur aktiv du är i dessa föreningar"		
Notes	1996, 1998-2007		
Value	Label	Cases	Percentage
1	Icke medlem	31021	82.1%
2	Medlem, men har inte varit på möte under de senaste 12 månad	1476	3.9%
3	Medlem och har varit på möte under de senaste 12 månaderna	1296	3.4%
4	Medlem och har någon typ av uppdrag	553	1.5%
97	Ej svar - del av fråga	2129	5.6%
98	Dubbelkryss	0	
99	Ej svar	1332	3.5%
Sysmiss		54447	
<i>Warning: these figures indicate the number of cases found in the data file. They cannot be interpreted as summary statistics of the population of interest.</i>			
# mb50ab: Medlem/aktiv i: Kvinnoorganisation			
Information	[Type= discrete] [Format=numeric] [Range= 1-99] [Missing=*]		
Statistics [NW/ W]	[Valid=31040 /-] [Invalid=61214 /-]		
Literal question	1996-2007 (Väst): "Ange nedan vilken/vilka föreningar du är medlem i, samt hur aktiv du är i dessa föreningar"		
Notes	1996, 1998-2005		
Value	Label	Cases	Percentage
1	Icke medlem	27426	88.4%
2	Medlem, men har inte varit på möte under de senaste 12 månad	241	0.8%
3	Medlem och har varit på möte under de senaste 12 månaderna	266	0.9%
4	Medlem och har någon typ av uppdrag	169	0.5%
97	Ej svar - del av fråga	1826	5.9%
98	Dubbelkryss	0	
99	Ej svar	1112	3.6%
Sysmiss		61214	
<i>Warning: these figures indicate the number of cases found in the data file. They cannot be interpreted as summary statistics of the population of interest.</i>			

# mb50ac: Medlem/aktiv i: Lokal aktionsgrupp			
Information	[Type= continuous] [Format=numeric] [Range= 1-99] [Missing=*]		
Statistics [NW/ W]	[Valid=10931 /-] [Invalid=81323 /-]		
Literal question	1996-2007 (Väst): "Ange nedan vilken/vilka föreningar du är medlem i, samt hur aktiv du är i dessa föreningar"		
Notes	1998-2000		
Value	Label	Cases	Percentage
1	Icke medlem	9630	88.1%
2	Medlem, men har inte varit på möte under de senaste 12 månad	42	0.4%
3	Medlem och har varit på möte under de senaste 12 månaderna	71	0.6%
4	Medlem och har någon typ av uppdrag	58	0.5%
97	Ej svar - del av fråga	789	7.2%
98	Dubbelkryss	0	
99	Ej svar	341	3.1%
<i>Warning: these figures indicate the number of cases found in the data file. They cannot be interpreted as summary statistics of the population of interest.</i>			
# mb50ad: Medlem/aktiv i: Motororganisation			
Information	[Type= discrete] [Format=numeric] [Range= 1-99] [Missing=*]		
Statistics [NW/ W]	[Valid=23991 /-] [Invalid=68263 /-]		
Literal question	1996-2007 (Väst): "Ange nedan vilken/vilka föreningar du är medlem i, samt hur aktiv du är i dessa föreningar"		
Notes	1996, 1998-2003		
Value	Label	Cases	Percentage
1	Icke medlem	19814	82.6%
2	Medlem, men har inte varit på möte under de senaste 12 månad	1347	5.6%
3	Medlem och har varit på möte under de senaste 12 månaderna	335	1.4%
4	Medlem och har någon typ av uppdrag	148	0.6%
97	Ej svar - del av fråga	1500	6.3%
98	Dubbelkryss	0	
99	Ej svar	847	3.5%
Sysmiss		68263	
<i>Warning: these figures indicate the number of cases found in the data file. They cannot be interpreted as summary statistics of the population of interest.</i>			
# mb60a: Medlem/aktiv i: Idrotts- eller friluftsförening			
Information	[Type= continuous] [Format=numeric] [Range= 1-99] [Missing=*/96]		
Statistics [NW/ W]	[Valid=16221 /-] [Invalid=76033 /-]		
Literal question	2008- (Väst): "Är du medlem i någon typ av förening/organisation?"		
Notes	2008-2012		
Value	Label	Cases	Percentage
1	Nej	9755	60.1%
2	Ja	4401	27.1%
3	Med någon typ av uppdrag	1046	6.4%
97	Ej svar - del av fråga	527	3.2%
98	Dubbelkryss	13	0.1%
99	Ej svar	479	3.0%
<i>Warning: these figures indicate the number of cases found in the data file. They cannot be interpreted as summary statistics of the population of interest.</i>			
# mb60b: Medlem/aktiv i: Miljöorganisation			
Information	[Type= discrete] [Format=numeric] [Range= 1-99] [Missing=*/96]		

# mb60b: Medlem/aktiv i: Miljöorganisation			
Statistics [NW/ W]	[Valid=12981 /-] [Invalid=79273 /-]		
Literal question	2008- (Väst): "Är du medlem i någon typ av förening/organisation?"		
Notes	2009-2012		
Value	Label	Cases	Percentage
1	Nej	11331	87.3%
2	Ja	569	4.4%
3	Med någon typ av uppdrag	124	1.0%
97	Ej svar - del av fråga	566	4.4%
98	Dubbelkryss	3	0.0%
99	Ej svar	388	3.0%
Sysmiss		79273	
<i>Warning: these figures indicate the number of cases found in the data file. They cannot be interpreted as summary statistics of the population of interest.</i>			
# mb60c: Medlem/aktiv i: Politiskt parti/förbund			
Information	[Type= continuous] [Format=numeric] [Range= 1-99] [Missing=*/96]		
Statistics [NW/ W]	[Valid=16221 /-] [Invalid=76033 /-]		
Literal question	2008- (Väst): "Är du medlem i någon typ av förening/organisation?"		
Notes	2008-2012		
Value	Label	Cases	Percentage
1	Nej	13963	86.1%
2	Ja	774	4.8%
3	Med någon typ av uppdrag	300	1.8%
97	Ej svar - del av fråga	699	4.3%
98	Dubbelkryss	6	0.0%
99	Ej svar	479	3.0%
<i>Warning: these figures indicate the number of cases found in the data file. They cannot be interpreted as summary statistics of the population of interest.</i>			
# mb60e: Medlem/aktiv i: Facklig organisation			
Information	[Type= continuous] [Format=numeric] [Range= 1-99] [Missing=*/96]		
Statistics [NW/ W]	[Valid=16221 /-] [Invalid=76033 /-]		
Literal question	2008- (Väst): "Är du medlem i någon typ av förening/organisation?"		
Notes	2008-2012		
Value	Label	Cases	Percentage
1	Nej	8728	53.8%
2	Ja	5933	36.6%
3	Med någon typ av uppdrag	467	2.9%
97	Ej svar - del av fråga	600	3.7%
98	Dubbelkryss	14	0.1%
99	Ej svar	479	3.0%
<i>Warning: these figures indicate the number of cases found in the data file. They cannot be interpreted as summary statistics of the population of interest.</i>			
# mb60f: Medlem/aktiv i: Kulturförening			
Information	[Type= continuous] [Format=numeric] [Range= 1-99] [Missing=*/96]		
Statistics [NW/ W]	[Valid=16221 /-] [Invalid=76033 /-]		
Literal question	2008- (Väst): "Är du medlem i någon typ av förening/organisation?"		
Notes	2008-2012		

# mb60f: Medlem/aktiv i: Kulturförening			
Value	Label	Cases	Percentage
1	Nej	12933	79.7%
2	Ja	1734	10.7%
3	Med någon typ av uppdrag	371	2.3%
97	Ej svar - del av fråga	700	4.3%
98	Dubbelkryss	4	0.0%
99	Ej svar	479	3.0%
<i>Warning: these figures indicate the number of cases found in the data file. They cannot be interpreted as summary statistics of the population of interest.</i>			
# mb60g: Medlem/aktiv i: Lokal samhällsförening, byalag			
Information	[Type= continuous] [Format=numeric] [Range= 1-99] [Missing=*/96]		
Statistics [NW/ W]	[Valid=16221 /-] [Invalid=76033 /-]		
Literal question	2008- (Väst): "Är du medlem i någon typ av förening/organisation?"		
Notes	2008-2012		
Value	Label	Cases	Percentage
1	Nej	12826	79.1%
2	Ja	1796	11.1%
3	Med någon typ av uppdrag	376	2.3%
97	Ej svar - del av fråga	739	4.6%
98	Dubbelkryss	5	0.0%
99	Ej svar	479	3.0%
<i>Warning: these figures indicate the number of cases found in the data file. They cannot be interpreted as summary statistics of the population of interest.</i>			
# mb60h: Medlem/aktiv i: Humanitär hjälporganisation			
Information	[Type= continuous] [Format=numeric] [Range= 1-99] [Missing=*/96]		
Statistics [NW/ W]	[Valid=16221 /-] [Invalid=76033 /-]		
Literal question	2008- (Väst): "Är du medlem i någon typ av förening/organisation?"		
Notes	2008-2012		
Value	Label	Cases	Percentage
1	Nej	12531	77.3%
2	Ja	2223	13.7%
3	Med någon typ av uppdrag	243	1.5%
97	Ej svar - del av fråga	738	4.5%
98	Dubbelkryss	7	0.0%
99	Ej svar	479	3.0%
<i>Warning: these figures indicate the number of cases found in the data file. They cannot be interpreted as summary statistics of the population of interest.</i>			
# mb60i: Medlem/aktiv i: Svenska kyrkan, frikyrka, religiös organisation			
Information	[Type= continuous] [Format=numeric] [Range= 1-99] [Missing=*/96]		
Statistics [NW/ W]	[Valid=3240 /-] [Invalid=89014 /-]		
Literal question	2008- (Väst): "Är du medlem i någon typ av förening/organisation?"		
Notes	2008		
Value	Label	Cases	Percentage
1	Nej	1580	48.8%
2	Ja	1341	41.4%
3	Med någon typ av uppdrag	92	2.8%

# mb60i: Medlem/aktiv i: Svenska kyrkan, frikyrka, religiös organisation			
Value	Label	Cases	Percentage
97	Ej svar - del av fråga	132	4.1%
98	Dubbelkryss	4	0.1%
99	Ej svar	91	2.8%
<i>Warning: these figures indicate the number of cases found in the data file. They cannot be interpreted as summary statistics of the population of interest.</i>			
# mb60k: Medlem/aktiv i: Invandrarförening			
Information	[Type= discrete] [Format=numeric] [Range= 1-99] [Missing=*96]		
Statistics [NW/ W]	[Valid=12981 /-] [Invalid=79273 /-]		
Literal question	2008- (Väst): "Är du medlem i någon typ av förening/organisation?"		
Notes	2009-2012		
Value	Label	Cases	Percentage
1	Nej	11687	90.0%
2	Ja	165	1.3%
3	Med någon typ av uppdrag	123	0.9%
97	Ej svar - del av fråga	615	4.7%
98	Dubbelkryss	3	0.0%
99	Ej svar	388	3.0%
Sysmiss		79273	
<i>Warning: these figures indicate the number of cases found in the data file. They cannot be interpreted as summary statistics of the population of interest.</i>			

# mb60m: Medlem/aktiv i: Patient-/anhörigförening			
Information	[Type= discrete] [Format=numeric] [Range= 1-99] [Missing=* /96]		
Statistics [NW/ W]	[Valid=12981 /-] [Invalid=79273 /-]		
Literal question	2008- (Väst): "Är du medlem i någon typ av förening/organisation?"		
Notes	2009-2012		
Value	Label	Cases	Percentage
1	Nej	11466	88.3%
2	Ja	380	2.9%
3	Med någon typ av uppdrag	127	1.0%
97	Ej svar - del av fråga	618	4.8%
98	Dubbelkryss	2	0.0%
99	Ej svar	388	3.0%
Sysmiss		79273	
<i>Warning: these figures indicate the number of cases found in the data file. They cannot be interpreted as summary statistics of the population of interest.</i>			
# mb60p: Medlem/aktiv i: Pensionärsorganisation			
Information	[Type= discrete] [Format=numeric] [Range= 1-99] [Missing=* /96]		
Statistics [NW/ W]	[Valid=12981 /-] [Invalid=79273 /-]		
Literal question	2008- (Väst): "Är du medlem i någon typ av förening/organisation?"		
Notes	2009-2012		
Value	Label	Cases	Percentage
1	Nej	10630	81.9%
2	Ja	1345	10.4%
3	Med någon typ av uppdrag	180	1.4%
97	Ej svar - del av fråga	435	3.4%
98	Dubbelkryss	3	0.0%
99	Ej svar	388	3.0%
Sysmiss		79273	
<i>Warning: these figures indicate the number of cases found in the data file. They cannot be interpreted as summary statistics of the population of interest.</i>			
# mb60q: Medlem/aktiv i: Hyresgäst-/bostadsrätts-/villaförening			
Information	[Type= discrete] [Format=numeric] [Range= 1-99] [Missing=* /96]		
Statistics [NW/ W]	[Valid=12981 /-] [Invalid=79273 /-]		
Literal question	2008- (Väst): "Är du medlem i någon typ av förening/organisation?"		
Notes	2009-2012		
Value	Label	Cases	Percentage
1	Nej	8284	63.8%
2	Ja	3477	26.8%
3	Med någon typ av uppdrag	355	2.7%
97	Ej svar - del av fråga	470	3.6%
98	Dubbelkryss	7	0.1%
99	Ej svar	388	3.0%
Sysmiss		79273	
<i>Warning: these figures indicate the number of cases found in the data file. They cannot be interpreted as summary statistics of the population of interest.</i>			
# mb70a: Medlem/aktiv i: Idrott-/friluftsförening			
Information	[Type= discrete] [Format=numeric] [Range= 1-99] [Missing=* /96]		

# mb70a: Medlem/aktiv i: Idrott-/friluftsförening			
Statistics [NW/ W]	[Valid=29892 /-] [Invalid=62362 /-]		
Literal question	2013- (Väst): "Är du medlem i någon typ av förening/organisation?"		
Notes	2013-		
Value	Label	Cases	Percentage
1	Nej	18761	62.8%
2	Ja	5179	17.3%
3	...och jag deltar aktivt i verksamheten	2426	8.1%
4	...och jag har någon typ av uppdrag	1800	6.0%
97	Ej svar - del av fråga	655	2.2%
98	Dubbelkryss	38	0.1%
99	Ej svar	1033	3.5%
Sysmiss		62362	
<i>Warning: these figures indicate the number of cases found in the data file. They cannot be interpreted as summary statistics of the population of interest.</i>			
# mb70b: Medlem/aktiv i: Miljöorganisation			
Information	[Type= discrete] [Format=numeric] [Range= 1-99] [Missing=* /96]		
Statistics [NW/ W]	[Valid=29892 /-] [Invalid=62362 /-]		
Literal question	2013- (Väst): "Är du medlem i någon typ av förening/organisation?"		
Notes	2013-		
Value	Label	Cases	Percentage
1	Nej	26226	87.7%
2	Ja	1578	5.3%
3	...och jag deltar aktivt i verksamheten	81	0.3%
4	...och jag har någon typ av uppdrag	86	0.3%
97	Ej svar - del av fråga	883	3.0%
98	Dubbelkryss	5	0.0%
99	Ej svar	1033	3.5%
Sysmiss		62362	
<i>Warning: these figures indicate the number of cases found in the data file. They cannot be interpreted as summary statistics of the population of interest.</i>			
# mb70c: Medlem/aktiv i: Politiskt parti/förbund			
Information	[Type= discrete] [Format=numeric] [Range= 1-99] [Missing=* /96]		
Statistics [NW/ W]	[Valid=29892 /-] [Invalid=62362 /-]		
Literal question	2013- (Väst): "Är du medlem i någon typ av förening/organisation?"		
Notes	2013-		
Value	Label	Cases	Percentage
1	Nej	26229	87.7%
2	Ja	1344	4.5%
3	...och jag deltar aktivt i verksamheten	146	0.5%
4	...och jag har någon typ av uppdrag	286	1.0%
97	Ej svar - del av fråga	847	2.8%
98	Dubbelkryss	7	0.0%
99	Ej svar	1033	3.5%
Sysmiss		62362	
<i>Warning: these figures indicate the number of cases found in the data file. They cannot be interpreted as summary statistics of the population of interest.</i>			

# mb70d: Medlem/aktiv i: Facklig organisation			
Information	[Type= discrete] [Format=numeric] [Range= 1-99] [Missing=* /96]		
Statistics [NW/ W]	[Valid=29892 /-] [Invalid=62362 /-]		
Literal question	2013- (Väst): "Är du medlem i någon typ av förening/organisation?"		
Notes	2013-		
Value	Label	Cases	Percentage
1	Nej	16761	56.1%
2	Ja	10463	35.0%
3	...och jag deltar aktivt i verksamheten	213	0.7%
4	...och jag har någon typ av uppdrag	630	2.1%
97	Ej svar - del av fråga	774	2.6%
98	Dubbelkryss	18	0.1%
99	Ej svar	1033	3.5%
Sysmiss		62362	
<i>Warning: these figures indicate the number of cases found in the data file. They cannot be interpreted as summary statistics of the population of interest.</i>			
# mb70e: Medlem/aktiv i: Kulturförening			
Information	[Type= discrete] [Format=numeric] [Range= 1-99] [Missing=* /96]		
Statistics [NW/ W]	[Valid=29892 /-] [Invalid=62362 /-]		
Literal question	2013- (Väst): "Är du medlem i någon typ av förening/organisation?"		
Notes	2013-		
Value	Label	Cases	Percentage
1	Nej	24671	82.5%
2	Ja	2198	7.4%
3	...och jag deltar aktivt i verksamheten	562	1.9%
4	...och jag har någon typ av uppdrag	462	1.5%
97	Ej svar - del av fråga	949	3.2%
98	Dubbelkryss	17	0.1%
99	Ej svar	1033	3.5%
Sysmiss		62362	
<i>Warning: these figures indicate the number of cases found in the data file. They cannot be interpreted as summary statistics of the population of interest.</i>			
# mb70f: Medlem/aktiv i: Lokal samhällsförening, byalag			
Information	[Type= discrete] [Format=numeric] [Range= 1-99] [Missing=* /96]		
Statistics [NW/ W]	[Valid=5883 /-] [Invalid=86371 /-]		
Literal question	2013- (Väst): "Är du medlem i någon typ av förening/organisation?"		
Notes	2013-2014		
Value	Label	Cases	Percentage
1	Nej	4604	78.3%
2	Ja	675	11.5%
3	...och jag deltar aktivt i verksamheten	79	1.3%
4	...och jag har någon typ av uppdrag	135	2.3%
97	Ej svar - del av fråga	206	3.5%
98	Dubbelkryss	3	0.1%
99	Ej svar	181	3.1%
Sysmiss		86371	
<i>Warning: these figures indicate the number of cases found in the data file. They cannot be interpreted as summary statistics of the population of interest.</i>			

# mb70g: Medlem/aktiv i: Invandrarförening			
Information	[Type= discrete] [Format=numeric] [Range= 1-99] [Missing=* /96]		
Statistics [NW/ W]	[Valid=29892 /-] [Invalid=62362 /-]		
Literal question	2013- (Väst): "Är du medlem i någon typ av förening/organisation?"		
Notes	2013-		
Value	Label	Cases	Percentage
1	Nej	27451	91.8%
2	Ja	291	1.0%
3	...och jag deltar aktivt i verksamheten	66	0.2%
4	...och jag har någon typ av uppdrag	86	0.3%
97	Ej svar - del av fråga	952	3.2%
98	Dubbelkryss	13	0.0%
99	Ej svar	1033	3.5%
Sysmiss		62362	
<i>Warning: these figures indicate the number of cases found in the data file. They cannot be interpreted as summary statistics of the population of interest.</i>			
# mb70h: Medlem/aktiv i: Patient- och anhörigförening			
Information	[Type= discrete] [Format=numeric] [Range= 1-99] [Missing=* /96]		
Statistics [NW/ W]	[Valid=8652 /-] [Invalid=83602 /-]		
Literal question	2013- (Väst): "Är du medlem i någon typ av förening/organisation?"		
Notes	2013-2014		
Value	Label	Cases	Percentage
1	Nej	7737	89.4%
2	Ja	276	3.2%
3	...och jag deltar aktivt i verksamheten	28	0.3%
4	...och jag har någon typ av uppdrag	23	0.3%
97	Ej svar - del av fråga	257	3.0%
98	Dubbelkryss	1	0.0%
99	Ej svar	330	3.8%
Sysmiss		83602	
<i>Warning: these figures indicate the number of cases found in the data file. They cannot be interpreted as summary statistics of the population of interest.</i>			
# mb70i: Medlem/aktiv i: Pensionärsorganisation			
Information	[Type= discrete] [Format=numeric] [Range= 1-99] [Missing=* /96]		
Statistics [NW/ W]	[Valid=29892 /-] [Invalid=62362 /-]		
Literal question	2013- (Väst): "Är du medlem i någon typ av förening/organisation?"		
Notes	2013-		
Value	Label	Cases	Percentage
1	Nej	24763	82.8%
2	Ja	2778	9.3%
3	...och jag deltar aktivt i verksamheten	377	1.3%
4	...och jag har någon typ av uppdrag	244	0.8%
97	Ej svar - del av fråga	675	2.3%
98	Dubbelkryss	22	0.1%
99	Ej svar	1033	3.5%
Sysmiss		62362	
<i>Warning: these figures indicate the number of cases found in the data file. They cannot be interpreted as summary statistics of the population of interest.</i>			

# mb70j: Medlem/aktiv i: Hyresgäst-/bostadsrätts-/villaförening			
Information	[Type= discrete] [Format=numeric] [Range= 1-99] [Missing=* /96]		
Statistics [NW/ W]	[Valid=5883 /-] [Invalid=86371 /-]		
Literal question	2013- (Väst): "Är du medlem i någon typ av förening/organisation?"		
Notes	2013-2014		
Value	Label	Cases	Percentage
1	Nej	3735	63.5%
2	Ja	1553	26.4%
3	...och jag deltar aktivt i verksamheten	80	1.4%
4	...och jag har någon typ av uppdrag	139	2.4%
97	Ej svar - del av fråga	190	3.2%
98	Dubbelkryss	5	0.1%
99	Ej svar	181	3.1%
Sysmiss		86371	
<i>Warning: these figures indicate the number of cases found in the data file. They cannot be interpreted as summary statistics of the population of interest.</i>			
# mb70k: Medlem/aktiv i: Vålhögnhetsorganisation			
Information	[Type= discrete] [Format=numeric] [Range= 1-99] [Missing=*]		
Statistics [NW/ W]	[Valid=2769 /-] [Invalid=89485 /-]		
Value	Label	Cases	Percentage
1	Nej	2163	78.1%
2	Ja	382	13.8%
3	och jag deltar aktivt i verksamheten	14	0.5%
4	och jag har någon typ av uppdrag	12	0.4%
96	Frågan ej ställd	0	
97	Ej svar - del av frågan	47	1.7%
98	Dubbelkryss	2	0.1%
99	Ej svar - hela frågan	149	5.4%
Sysmiss		89485	
<i>Warning: these figures indicate the number of cases found in the data file. They cannot be interpreted as summary statistics of the population of interest.</i>			
# mb70l: Medlem/aktiv i: Hembyggsförening			
Information	[Type= discrete] [Format=numeric] [Range= 1-99] [Missing=*]		
Statistics [NW/ W]	[Valid=2769 /-] [Invalid=89485 /-]		
Value	Label	Cases	Percentage
1	Nej	2285	82.5%
2	Ja	238	8.6%
3	och jag deltar aktivt i verksamheten	27	1.0%
4	och jag har någon typ av uppdrag	29	1.0%
96	Frågan ej ställd	0	
97	Ej svar - del av frågan	41	1.5%
98	Dubbelkryss	0	
99	Ej svar - hela frågan	149	5.4%
Sysmiss		89485	
<i>Warning: these figures indicate the number of cases found in the data file. They cannot be interpreted as summary statistics of the population of interest.</i>			
# mb70m: Medlem/aktiv i: Svenska kyrkan, frikyrka, religiös organisation			
Information	[Type= discrete] [Format=numeric] [Range= 1-99] [Missing=*]		

# mb70m: Medlem/aktiv i: Svenska kyrkan, frikyrka, religiös organisation			
Statistics [NW/ W]		[Valid=2769 /-] [Invalid=89485 /-]	
Value	Label	Cases	Percentage
1	Nej	1616	58.4%
2	Ja	867	31.3%
3	och jag deltar aktivt i verksamheten	53	1.9%
4	och jag har någon typ av uppdrag	38	1.4%
96	Frågan ej ställd	0	
97	Ej svar - del av frågan	43	1.6%
98	Dubbelkryss	3	0.1%
99	Ej svar - hela frågan	149	5.4%
Sysmiss		89485	
<i>Warning: these figures indicate the number of cases found in the data file. They cannot be interpreted as summary statistics of the population of interest.</i>			
# mb99a: Medlem/aktiv i: Idrott-/friluftsförening			
Information		[Type= discrete] [Format=numeric] [Range= 1-99] [Missing=*/96]	
Statistics [NW/ W]		[Valid=82996 /-] [Invalid=9258 /-]	
Literal question		1996-2007 (Väst): "Ange nedan vilken/vilka föreningar du är medlem i, samt hur aktiv du är i dessa föreningar" 2008- (Väst): "Är du medlem i någon typ av förening/organisation?"	
Notes		1996-	
Value	Label	Cases	Percentage
1	Icke medlem/Nej	50077	60.3%
2	Medlem/Ja	21405	25.8%
3	Medlem och har någon typ av uppdrag	5635	6.8%
97	Ej svar - del av fråga	3065	3.7%
98	Dubbelkryss	49	0.1%
99	Ej svar - hela frågan	2765	3.3%
96	Frågan ej ställd	0	
Sysmiss		9258	
<i>Warning: these figures indicate the number of cases found in the data file. They cannot be interpreted as summary statistics of the population of interest.</i>			
# mb99b: Medlem/aktiv i: Miljöorganisation			
Information		[Type= discrete] [Format=numeric] [Range= 1-99] [Missing=*/96]	
Statistics [NW/ W]		[Valid=58494 /-] [Invalid=33760 /-]	
Literal question		1996-2007 (Väst): "Ange nedan vilken/vilka föreningar du är medlem i, samt hur aktiv du är i dessa föreningar" 2008- (Väst): "Är du medlem i någon typ av förening/organisation?"	
Notes		1996-2001, 2009-	
Value	Label	Cases	Percentage
1	Icke medlem/Nej	50684	86.6%
2	Medlem/Ja	2955	5.1%
3	Medlem och har någon typ av uppdrag	283	0.5%
97	Ej svar - del av fråga	2673	4.6%
98	Dubbelkryss	9	0.0%
99	Ej svar - hela frågan	1890	3.2%
96	Frågan ej ställd	0	
Sysmiss		33760	
<i>Warning: these figures indicate the number of cases found in the data file. They cannot be interpreted as summary statistics of the population of interest.</i>			

# mb99c: Medlem/aktiv i: Politiskt parti/förbund			
Information	[Type= discrete] [Format=numeric] [Range= 1-99] [Missing=*/96]		
Statistics [NW/ W]	[Valid=82996 /-] [Invalid=9258 /-]		
Literal question	1996-2007 (Väst): "Ange nedan vilken/vilka föreningar du är medlem i, samt hur aktiv du är i dessa föreningar" 2008- (Väst): "Är du medlem i någon typ av förening/organisation?"		
Notes	1996-		
Value	Label	Cases	Percentage
1	Icke medlem/Nej	71025	85.6%
2	Medlem/Ja	4249	5.1%
3	Medlem och har någon typ av uppdrag	1142	1.4%
97	Ej svar - del av fråga	3802	4.6%
98	Dubbelkryss	13	0.0%
99	Ej svar - hela frågan	2765	3.3%
96	Frågan ej ställd	0	
Sysmiss		9258	
<i>Warning: these figures indicate the number of cases found in the data file. They cannot be interpreted as summary statistics of the population of interest.</i>			
# mb99d: Medlem/aktiv i: Kulturförening			
Information	[Type= discrete] [Format=numeric] [Range= 1-99] [Missing=*/96]		
Statistics [NW/ W]	[Valid=82945 /-] [Invalid=9309 /-]		
Literal question	1996-2007 (Väst): "Ange nedan vilken/vilka föreningar du är medlem i, samt hur aktiv du är i dessa föreningar" 2008- (Väst): "Är du medlem i någon typ av förening/organisation?"		
Notes	1996-		
Value	Label	Cases	Percentage
1	Icke medlem/Nej	66972	80.7%
2	Medlem/Ja	7777	9.4%
3	Medlem och har någon typ av uppdrag	1727	2.1%
97	Ej svar - del av fråga	3734	4.5%
98	Dubbelkryss	21	0.0%
99	Ej svar - hela frågan	2714	3.3%
96	Frågan ej ställd	0	
Sysmiss		9309	
<i>Warning: these figures indicate the number of cases found in the data file. They cannot be interpreted as summary statistics of the population of interest.</i>			
# mb99e: Medlem/aktiv i: Facklig organisation			
Information	[Type= discrete] [Format=numeric] [Range= 1-99] [Missing=*/96]		
Statistics [NW/ W]	[Valid=82996 /-] [Invalid=9258 /-]		
Literal question	1996-2007 (Väst): "Ange nedan vilken/vilka föreningar du är medlem i, samt hur aktiv du är i dessa föreningar" 2008- (Väst): "Är du medlem i någon typ av förening/organisation?"		
Notes	1996-		
Value	Label	Cases	Percentage
1	Icke medlem/Nej	40495	48.8%
2	Medlem/Ja	34098	41.1%
3	Medlem och har någon typ av uppdrag	2786	3.4%
97	Ej svar - del av fråga	2821	3.4%
98	Dubbelkryss	31	0.0%
99	Ej svar - hela frågan	2765	3.3%

# mb99e: Medlem/aktiv i: Facklig organisation			
Value	Label	Cases	Percentage
96	Frågan ej ställd	0	
Systemmiss		9258	
<i>Warning: these figures indicate the number of cases found in the data file. They cannot be interpreted as summary statistics of the population of interest.</i>			
# mb99f: Medlem/aktiv i: Lokal samhällsförening, byalag			
Information	[Type= discrete] [Format=numeric] [Range= 1-99] [Missing=*96]		
Statistics [NW/ W]	[Valid=43366 /-] [Invalid=48888 /-]		
Literal question	1996-2007 (Väst): "Ange nedan vilken/vilka föreningar du är medlem i, samt hur aktiv du är i dessa föreningar" 2008- (Väst): "Är du medlem i någon typ av förening/organisation?"		
Notes	2002-2014		
Value	Label	Cases	Percentage
1	Icke medlem/Nej	33750	77.8%
2	Medlem/Ja	4981	11.5%
3	Medlem och har någon typ av uppdrag	1064	2.5%
97	Ej svar - del av fråga	2118	4.9%
98	Dubbelkryss	9	0.0%
99	Ej svar - hela frågan	1444	3.3%
96	Frågan ej ställd	0	
Systemmiss		48888	
<i>Warning: these figures indicate the number of cases found in the data file. They cannot be interpreted as summary statistics of the population of interest.</i>			
# mb99g: Medlem/aktiv i: Humanitär hjälpororganisation			
Information	[Type= discrete] [Format=numeric] [Range= 1-99] [Missing=*96]		
Statistics [NW/ W]	[Valid=55873 /-] [Invalid=36381 /-]		
Literal question	1996-2007 (Väst): "Ange nedan vilken/vilka föreningar du är medlem i, samt hur aktiv du är i dessa föreningar" 2008- (Väst): "Är du medlem i någon typ av förening/organisation?"		
Notes	1996-2012		
Value	Label	Cases	Percentage
1	Icke medlem/Nej	41763	74.7%
2	Medlem/Ja	7206	12.9%
3	Medlem och har någon typ av uppdrag	856	1.5%
97	Ej svar - del av fråga	4160	7.4%
98	Dubbelkryss	7	0.0%
99	Ej svar - hela frågan	1881	3.4%
96	Frågan ej ställd	0	
Systemmiss		36381	
<i>Warning: these figures indicate the number of cases found in the data file. They cannot be interpreted as summary statistics of the population of interest.</i>			
# mb99j: Medlem/aktiv i: Invandrarförening			
Information	[Type= discrete] [Format=numeric] [Range= 1-99] [Missing=*96]		
Statistics [NW/ W]	[Valid=77911 /-] [Invalid=14343 /-]		
Literal question	1996-2007 (Väst): "Ange nedan vilken/vilka föreningar du är medlem i, samt hur aktiv du är i dessa föreningar" 2008- (Väst): "Är du medlem i någon typ av förening/organisation?"		
Notes	2010-		
Value	Label	Cases	Percentage
1	Icke medlem/Nej	70364	90.3%

# mb99j: Medlem/aktiv i: Invandrarförening			
Value	Label	Cases	Percentage
2	Medlem/Ja	935	1.2%
3	Medlem och har någon typ av uppdrag	366	0.5%
97	Ej svar - del av fråga	3627	4.7%
98	Dubbelkryss	15	0.0%
99	Ej svar - hela frågan	2604	3.3%
96	Frågan ej ställd	0	
Sysmiss		14343	
<i>Warning: these figures indicate the number of cases found in the data file. They cannot be interpreted as summary statistics of the population of interest.</i>			
# mb99n: Medlem/aktiv i: Hyresgäst-/bostadsrätts-/villaförening			
Information	[Type= discrete] [Format=numeric] [Range= 1-99] [Missing=* /96]		
Statistics [NW/ W]	[Valid=79756 /-] [Invalid=12498 /-]		
Literal question	1996-2007 (Väst): "Ange nedan vilken/vilka föreningar du är medlem i, samt hur aktiv du är i dessa föreningar" 2008- (Väst): "Är du medlem i någon typ av förening/organisation?"		
Value	Label	Cases	Percentage
1	Icke medlem/Nej	65882	82.6%
2	Medlem/Ja	7524	9.4%
3	Medlem och har någon typ av uppdrag	951	1.2%
97	Ej svar - del av fråga	2702	3.4%
98	Dubbelkryss	23	0.0%
99	Ej svar - hela frågan	2674	3.4%
96	Frågan ej ställd	0	
Sysmiss		12498	
<i>Warning: these figures indicate the number of cases found in the data file. They cannot be interpreted as summary statistics of the population of interest.</i>			
# mb99o: Medlem/aktiv i: Hyresgäst-/bostadsrätts-/villaförening			
Information	[Type= discrete] [Format=numeric] [Range= 1-99] [Missing=* /96]		
Statistics [NW/ W]	[Valid=51749 /-] [Invalid=40505 /-]		
Literal question	1996-2007 (Väst): "Ange nedan vilken/vilka föreningar du är medlem i, samt hur aktiv du är i dessa föreningar" 2008- (Väst): "Är du medlem i någon typ av förening/organisation?"		
Value	Label	Cases	Percentage
1	Icke medlem/Nej	32319	62.5%
2	Medlem/Ja	13989	27.0%
3	Medlem och har någon typ av uppdrag	1515	2.9%
97	Ej svar - del av fråga	2162	4.2%
98	Dubbelkryss	13	0.0%
99	Ej svar - hela frågan	1751	3.4%
96	Frågan ej ställd	0	
Sysmiss		40505	
<i>Warning: these figures indicate the number of cases found in the data file. They cannot be interpreted as summary statistics of the population of interest.</i>			
# mf10: Hälsotillstånd (egenbedömning allmänt)			
Information	[Type= continuous] [Format=numeric] [Range= 0-99] [Missing=* /96]		
Statistics [NW/ W]	[Valid=59929 /-] [Invalid=32325 /-]		
Literal question	"Hur bedömer du ditt allmänna hälsotillstånd? Svara med hjälp av nedanstående skala"		
Notes	2004-		

mf10: Hälsotillstånd (egenbedömning allmänt)

Value	Label	Cases	Percentage
0	Mycket dåligt (0)	380	0.6%
1	(1)	297	0.5%
2	(2)	866	1.4%
3	(3)	1995	3.3%
4	(4)	2272	3.8%
5	(5)	5020	8.4%
6	(6)	4259	7.1%
7	(7)	9095	15.2%
8	(8)	15010	25.0%
9	(9)	10171	17.0%
10	Mycket gott (10)	8629	14.4%
97	Ej svar - del av fråga	98	0.2%
98	98=Dubbelkryss	63	0.1%
99	99=Ej svar	1774	3.0%

Warning: these figures indicate the number of cases found in the data file. They cannot be interpreted as summary statistics of the population of interest.

mf30: Hälsotillstånd (bästa/sämsta tänkbara)

Information	[Type= discrete] [Format=numeric] [Range= 0-99] [Missing=* /96]
Statistics [NW/ W]	[Valid=14937 /-] [Invalid=77317 /-]
Literal question	2000-2003 (Väst): "Med hjälp av nedanstående skala kan du ange ditt nuvarande hälsotillstånd. På skalan har ditt bästa tänkbara tillstånd markerats med 10 och ditt sämsta tänkbara tillstånd markerats med 0. Bedöm din nuvarande hälsotillstånd genom att sätta ett kryss i den ruta på skalan som markerar hur bra eller dåligt ditt nuvarande hälsotillstånd är."
Notes	2000-2003

Value	Label	Cases	Percentage
0	Mitt sämsta tänkbara tillstånd (0)	70	0.5%
1	(1)	97	0.6%
2	(2)	293	2.0%
3	(3)	663	4.4%
4	(4)	622	4.2%
5	(5)	1363	9.1%
6	(6)	950	6.4%
7	(7)	2152	14.4%
8	(8)	3964	26.5%
9	(9)	2487	16.6%
10	Mitt bästa tänkbara tillstånd (10)	1734	11.6%
97	Ej svar - del av fråga	125	0.8%
98	98=Dubbelkryss	18	0.1%
99	99=Ej svar	399	2.7%
Sysmiss		77317	

Warning: these figures indicate the number of cases found in the data file. They cannot be interpreted as summary statistics of the population of interest.

md10: Nöjd med livet

Information	[Type= discrete] [Format=numeric] [Range= 1-99] [Missing=* /96]
Statistics [NW/ W]	[Valid=85765 /-] [Invalid=6489 /-]
Literal question	Hur nöjd är du på det hela taget med det liv du lever?
Notes	2011-

# md10: Nöjd med livet			
Value	Label	Cases	Percentage
1	Mycket nöjd	29420	34.3%
2	Ganska nöjd	46714	54.5%
3	Inte särskilt nöjd	5596	6.5%
4	Inte alls nöjd	1016	1.2%
97		71	0.1%
98	Dubbelkryss	63	0.1%
99	Ej svar	2885	3.4%
Sysmiss		6489	
<i>Warning: these figures indicate the number of cases found in the data file. They cannot be interpreted as summary statistics of the population of interest.</i>			
# md40a: Bra att bo: Sverige			
Information	[Type= discrete] [Format=numeric] [Range= -5-99] [Missing=*]		
Statistics [NW/ W]	[Valid=82113 /-] [Invalid=10141 /-]		
Literal question	Allmänt sett, hur bra tycker du det är att bo i: Sverige		
Notes	1998-		
Value	Label	Cases	Percentage
-5	Mycket dåligt (-5)	410	0.5%
-4	(-4)	253	0.3%
-3	(-3)	457	0.6%
-2	(-2)	420	0.5%
-1	(-1)	432	0.5%
0	Varken bra eller dåligt (0)	1226	1.5%
1	(1)	1067	1.3%
2	(2)	3072	3.7%
3	(3)	10728	13.1%
4	(4)	17932	21.8%
5	Mycket bra (5)	40344	49.1%
97	97=Ej svar - del av frågan	3242	3.9%
98	98=Dubbelkryss	45	0.1%
99	99=Ej svar - hela frågan	2485	3.0%
Sysmiss		10141	
<i>Warning: these figures indicate the number of cases found in the data file. They cannot be interpreted as summary statistics of the population of interest.</i>			
# md40b: Bra att bo: Västra Götaland			
Information	[Type= discrete] [Format=numeric] [Range= -5-99] [Missing=*]		
Statistics [NW/ W]	[Valid=82113 /-] [Invalid=10141 /-]		
Literal question	Allmänt sett, hur bra tycker du det är att bo i: Västra Götaland		
Notes	1998-		
Value	Label	Cases	Percentage
-5	Mycket dåligt (-5)	476	0.6%
-4	(-4)	294	0.4%
-3	(-3)	485	0.6%
-2	(-2)	502	0.6%
-1	(-1)	508	0.6%
0	Varken bra eller dåligt (0)	2973	3.6%

md40b: Bra att bo: Västra Götaland

Value	Label	Cases	Percentage
1	(1)	1900	2.3%
2	(2)	4646	5.7%
3	(3)	13484	16.4%
4	(4)	18356	22.4%
5	Mycket bra (5)	26977	32.9%
97	97=Ej svar - del av frågan	8951	10.9%
98	98=Dubbelkryss	76	0.1%
99	99=Ej svar - hela frågan	2485	3.0%
Sysmiss		10141	

Warning: these figures indicate the number of cases found in the data file. They cannot be interpreted as summary statistics of the population of interest.

md40c: Bra att bo: Kommun

Information	[Type= discrete] [Format=numeric] [Range= -5-99] [Missing=*]
Statistics [NW/ W]	[Valid=92254 /-] [Invalid=0 /-]
Literal question	Allmänt sett, hur bra tycker du det är att bo i: Den kommun där du bor
Notes	1992-

Value	Label	Cases	Percentage
-5	Mycket dåligt (-5)	682	0.7%
-4	(-4)	467	0.5%
-3	(-3)	843	0.9%
-2	(-2)	965	1.0%
-1	(-1)	911	1.0%
0	Varken bra eller dåligt (0)	2532	2.7%
1	(1)	2672	2.9%
2	(2)	6203	6.7%
3	(3)	15877	17.2%
4	(4)	21319	23.1%
5	Mycket bra (5)	29587	32.1%
97	97=Ej svar - del av frågan	7150	7.8%
98	98=Dubbelkryss	50	0.1%
99	99=Ej svar - hela frågan	2996	3.2%

Warning: these figures indicate the number of cases found in the data file. They cannot be interpreted as summary statistics of the population of interest.

md40d: Bra att bo: Område inom kommun

Information	[Type= discrete] [Format=numeric] [Range= -5-99] [Missing=*]
Statistics [NW/ W]	[Valid=92254 /-] [Invalid=0 /-]
Literal question	Allmänt sett, hur bra tycker du det är att bo i: Det område inom kommunen där du bor
Notes	1992-

Value	Label	Cases	Percentage
-5	Mycket dåligt (-5)	846	0.9%
-4	(-4)	502	0.5%
-3	(-3)	769	0.8%
-2	(-2)	749	0.8%
-1	(-1)	850	0.9%
0	Varken bra eller dåligt (0)	1723	1.9%

md40d: Bra att bo: Område inom kommun

Value	Label	Cases	Percentage
1	(1)	1994	2.2%
2	(2)	4359	4.7%
3	(3)	10997	11.9%
4	(4)	19820	21.5%
5	Mycket bra (5)	40989	44.4%
8		1	0.0%
97	97=Ej svar - del av frågan	5596	6.1%
98	98=Dubbelkryss	34	0.0%
99	99=Ej svar - hela frågan	3025	3.3%

Warning: these figures indicate the number of cases found in the data file. They cannot be interpreted as summary statistics of the population of interest.

edu1988: Utbildningsnivå (1988-1992)

Information	[Type= discrete] [Format=numeric] [Range= 1-99] [Missing=*]
Statistics [NW/ W]	[Valid=1603 /-] [Invalid=90651 /-]

Value	Label	Cases	Percentage
1	Folkskola	278	17.3%
2	Enhetskola	11	0.7%
3	Grundskola	116	7.2%
4	Yrkesskola	121	7.5%
5	Tvåårigt gymnasium	171	10.7%
6	Fackskola	66	4.1%
7	Minst treårigt gymnasium	172	10.7%
8	Flickskola/realskola	87	5.4%
9	Folkhögskola	54	3.4%
10	Studentexamen	71	4.4%
11	Högskola/universitet	415	25.9%
97	Ej svar - del av fråga	0	
98	Dubbelkryss	0	
99	Ej svar - hela frågan	41	2.6%
Sysmiss		90651	

Warning: these figures indicate the number of cases found in the data file. They cannot be interpreted as summary statistics of the population of interest.

edu1993: Utbildningsnivå (1993-1995)

Information	[Type= discrete] [Format=numeric] [Range= 1-99] [Missing=*]
Statistics [NW/ W]	[Valid=4886 /-] [Invalid=87368 /-]

Value	Label	Cases	Percentage
1	Folkskola	724	14.8%
2	Enhetskola	37	0.8%
3	Grundskola	360	7.4%
4	Yrkesskola	446	9.1%
5	Tvåårigt gymnasium/Fackskola	610	12.5%
6	Minst treårigt gymnasium	704	14.4%
7	Flickskola/Realexamen	247	5.1%
8	Folkhögskola	142	2.9%
9	Studentexamen	188	3.8%
10	Högskola/universitet	1300	26.6%

# edu1993: Utbildningsnivå (1993-1995)			
Value	Label	Cases	Percentage
97	Ej svar - del av fråga	0	
98	Dubbelkryss	0	
99	Ej svar - hela frågan	128	2.6%
Sysmiss		87368	
<i>Warning: these figures indicate the number of cases found in the data file. They cannot be interpreted as summary statistics of the population of interest.</i>			
# edu1996: Utbildningsnivå (1996-2002)			
Information		[Type= discrete] [Format=numeric] [Range= 1-99] [Missing=*]	
Statistics [NW/ W]		[Valid=22182 /-] [Invalid=70072 /-]	
Value	Label	Cases	Percentage
1	Folkskola/enhetsskola/grundskola	6190	27.9%
2	Folkhögskola	631	2.8%
3	Tvåårigt gymnasium\Fackskola	3158	14.2%
4	Flickskola/Realexamen	950	4.3%
5	Minst treårigt gymnasium	4114	18.5%
6	Studerat vid högskola/universitet	1956	8.8%
7	Examen för högskola/universitet	4102	18.5%
8	Examen från forskarutbildning	42	0.2%
97	Ej svar - del av fråga	0	
98	Dubbelkryss	0	
99	Ej svar - hela frågan	1039	4.7%
Sysmiss		70072	
<i>Warning: these figures indicate the number of cases found in the data file. They cannot be interpreted as summary statistics of the population of interest.</i>			
# edu2003: Utbildningsnivå (2003)			
Information		[Type= continuous] [Format=numeric] [Range= 1-99] [Missing=*]	
Statistics [NW/ W]		[Valid=3654 /-] [Invalid=88600 /-]	
Value	Label	Cases	Percentage
1	Ej fullgjort grundskola eller motsv obligatorisk skola	78	2.1%
2	Grundskola eller motsv obligatorisk skola	932	25.5%
3	Gymnasium, folkhögskola eller motsv	995	27.2%
4	Eftergymnasial utbildning, ej högskola	491	13.4%
5	Studier vid högskola/universitet	351	9.6%
6	Examen från högskola/universitet	649	17.8%
7	Examen från forskarutbildning	36	1.0%
97	Ej svar - del av fråga	0	
98	Dubbelkryss	0	
99	Ej svar - hela frågan	122	3.3%
<i>Warning: these figures indicate the number of cases found in the data file. They cannot be interpreted as summary statistics of the population of interest.</i>			
# edu2004: Utbildningsnivå (2004-2019)			
Information		[Type= continuous] [Format=numeric] [Range= 1-99] [Missing=*]	
Statistics [NW/ W]		[Valid=51442 /-] [Invalid=40812 /-]	
Notes		2004-2019	
Value	Label	Cases	Percentage
1	Ej fullgjort grundskola eller motsvarande obligatorisk skola	731	1.4%

edu2004: Utbildningsnivå (2004-2019)

Value	Label	Cases	Percentage
2	Grundskola eller motsvarande obligatorisk skola	9595	18.7%
3	Studier vid gymnasium, folkhögskola eller motsvarande	6163	12.0%
4	Examen från gymnasium, folkhögskola eller motsvarande	9085	17.7%
5	Eftergymnasial utbildning, ej högskola	5822	11.3%
6	Studier vid högskola/universitet	4860	9.4%
7	Examen från högskola/universitet	12657	24.6%
8	Examen från forskarutbildning	801	1.6%
98	Dubbelkryss	0	
99	Ej svar	1728	3.4%

Warning: these figures indicate the number of cases found in the data file. They cannot be interpreted as summary statistics of the population of interest.

edu2020: Utbildningsnivå (2020-)

Information	[Type= discrete] [Format=numeric] [Range= 1-99] [Missing=*]
Statistics [NW/ W]	[Valid=8487 /-] [Invalid=83767 /-]
Literal question	2020: "Vilken är din högsta skolutbildning?"
Notes	2020-

Value	Label	Cases	Percentage
1	Grundskola eller motsvarande, kortare än 9 år	629	7.4%
2	Grundskola eller motsvarande, 9 år eller längre	609	7.2%
3	Gymnasium eller motsvarande, kortare än 3 år	967	11.4%
4	Gymnasium eller motsvarande, 3 år eller längre	1290	15.2%
5	Eftergymnasial utbildning, ej högskola/universitet, kortare	782	9.2%
6	Eftergymnasial utbildning, ej högskola/universitet, 3 år eller längre	183	2.2%
7	Högskola/universitet, kortare än 3 år	757	8.9%
8	Högskola/universitet, 3 år eller längre men kortare än 4 år	1126	13.3%
9	Högskola/universitet, 4 år eller längre	1444	17.0%
10	Forskarutbildning	183	2.2%
99	Ej svar	517	6.1%
Sysmiss		83767	

Warning: these figures indicate the number of cases found in the data file. They cannot be interpreted as summary statistics of the population of interest.

edu3: Utbildningsnivå (3-gr, sammanslagen skala)

Information	[Type= discrete] [Format=numeric] [Range= 1-99] [Missing=* /99]		
Statistics [NW/ W]	[Valid=88679 /-] [Invalid=3575 /-]		
Value	Label	Cases	Percentage
1	Låg (max grundskola eller motsvarande)	20290	22.9%
2	Medel (allt över grundskola men ej högskola/universitet)	37710	42.5%
3	Hög (studier/examen från högskola/universitet)	30679	34.6%
99	Ej svar	3058	
Sysmiss		517	

Warning: these figures indicate the number of cases found in the data file. They cannot be interpreted as summary statistics of the population of interest.

edu2: Utbildningsnivå (2-gr, sammanslagen skala)

Information	[Type= discrete] [Format=numeric] [Range= 1-99] [Missing=* /99]
Statistics [NW/ W]	[Valid=88679 /-] [Invalid=3575 /-]

edu2: Utbildningsnivå (2-gr, sammanslagen skala)

Value	Label	Cases	Percentage
1	Låg/medel	58000	65.4%
2	Hög	30679	34.6%
99	Ej svar	0	
Systemmiss		3575	

Warning: these figures indicate the number of cases found in the data file. They cannot be interpreted as summary statistics of the population of interest.

sector: Anställningssektor (sammanslagen skala)

Information	[Type= discrete] [Format=numeric] [Range= 1-99] [Missing=*]
--------------------	---

Statistics [NW/ W]	[Valid=92254 /-] [Invalid=0 /-]
---------------------------	---------------------------------

Value	Label	Cases	Percentage
1	Statlig	7513	8.1%
2	Kommunal/Landsting	24571	26.6%
3	Privat	46706	50.6%
95		452	0.5%
96	Frågan ej ställd	15	0.0%
97	Ej svar - del av fråga	0	
98	Dubbelkryss	2472	2.7%
99	Ej svar - hela frågan	10525	11.4%

Warning: these figures indicate the number of cases found in the data file. They cannot be interpreted as summary statistics of the population of interest.

sector1986: Anställningssektor (1986-1997)

Information	[Type= discrete] [Format=numeric] [Range= 1-99] [Missing=*]
--------------------	---

Statistics [NW/ W]	[Valid=10141 /-] [Invalid=82113 /-]
---------------------------	-------------------------------------

Value	Label	Cases	Percentage
1	Statlig	1020	10.1%
2	Kommunal/Landsting	2406	23.7%
3	Privat	5061	49.9%
96	Frågan ej ställd	0	
97	Ej svar - del av fråga	0	
98	Dubbelkryss	127	1.3%
99	Ej svar - hela frågan	1527	15.1%
Systemmiss		82113	

Warning: these figures indicate the number of cases found in the data file. They cannot be interpreted as summary statistics of the population of interest.

sector1998: Anställningssektor (1998-2008)

Information	[Type= discrete] [Format=numeric] [Range= 1-99] [Missing=*]
--------------------	---

Statistics [NW/ W]	[Valid=39240 /-] [Invalid=53014 /-]
---------------------------	-------------------------------------

Value	Label	Cases	Percentage
1	Statlig	3162	8.1%
2	Kommunal	8330	21.2%
3	Landsting	2007	5.1%
4	Privat	19548	49.8%
96	Frågan ej ställd	0	
97	Ej svar - del av fråga	0	
98	Dubbelkryss	893	2.3%
99	Ej svar - hela frågan	5300	13.5%

# sector1998: Anställningssektor (1998-2008)			
Value	Label	Cases	Percentage
Sysmiss		53014	
<i>Warning: these figures indicate the number of cases found in the data file. They cannot be interpreted as summary statistics of the population of interest.</i>			
# sector2009: Anställningssektor (2009-)			
Information	[Type= discrete] [Format=numeric] [Range= 1-99] [Missing=*]		
Statistics [NW/ W]	[Valid=3368 /-] [Invalid=88886 /-]		
Value	Label	Cases	Percentage
1	Statlig	257	7.6%
2	Kommunal	736	21.9%
3	Landsting	183	5.4%
4	Privat	1645	48.8%
5	Ideell organisation/stiftelse	59	1.8%
96	Frågan ej ställd	0	
97	Ej svar - del av fråga	0	
98	Dubbelkryss	78	2.3%
99	Ej svar - hela frågan	410	12.2%
Sysmiss		88886	
<i>Warning: these figures indicate the number of cases found in the data file. They cannot be interpreted as summary statistics of the population of interest.</i>			
# sector2010: Anställningssektor (2010-)			
Information	[Type= discrete] [Format=numeric] [Range= 1-99] [Missing=*/96]		
Statistics [NW/ W]	[Valid=39490 /-] [Invalid=52764 /-]		
Value	Label	Cases	Percentage
1	Statligt anställd	3074	7.8%
2	Kommunanställd	8497	21.5%
3	Anställd inom landsting/region	2412	6.1%
4	Privatanställd	16203	41.0%
5	Anställd inom ideell organisation/stiftelse	776	2.0%
6	Egenföretagare	3414	8.6%
95		452	1.1%
97	Ej svar - del av fråga	0	
98	Dubbelkryss	1374	3.5%
99	Ej svar - hela frågan	3288	8.3%
96	Frågan ej ställd	15	
Sysmiss		52749	
<i>Warning: these figures indicate the number of cases found in the data file. They cannot be interpreted as summary statistics of the population of interest.</i>			
# lmsit: Arbetsmarknadssituation (sammanslagen skala)			
Information	[Type= discrete] [Format=numeric] [Range= 1-99] [Missing=*]		
Statistics [NW/ W]	[Valid=86444 /-] [Invalid=5810 /-]		
Value	Label	Cases	Percentage
1	Förvärvsarbete	48522	56.1%
2	Arbetsmarknadspolitisk åtgärd/arbetsmarknadsutbildning	1307	1.5%
3	Arbetslös	2945	3.4%
4	Ålderspensionär/avtalspensionär	20957	24.2%
5	Förtidspensionär/sjukpensionär/ersättning	3098	3.6%

Imsit: Arbetsmarknadssituation (sammanlaggen skala)

Value	Label	Cases	Percentage
6	Studera	8468	9.8%
7	Annat/hemarbetande	1142	1.3%
95		5	0.0%
98	Dubbelkryss	2421	
99	Ej svar	3389	

Warning: these figures indicate the number of cases found in the data file. They cannot be interpreted as summary statistics of the population of interest.

Imsit1986: Arbetsmarknadssituation (1986-1997)

Information	[Type= discrete] [Format=numeric] [Range= 1-99] [Missing=*]
Statistics [NW/ W]	[Valid=9600 /-] [Invalid=82654 /-]

Value	Label	Cases	Percentage
1	Förvärvsarbetande	5433	56.6%
2	Har beredskapsarbete/ungdomspraktik/ALU	113	1.2%
3	Genomgår arbetsmarknadsutbildning	60	0.6%
5	Arbetslös	568	5.9%
6	Ålderspensionär	1493	15.6%
7	Förtidspensionär	432	4.5%
8	Hemarbetande	170	1.8%
9	Studera	1331	13.9%
98	Dubbelkryss	158	
99	Ej svar - hela frågan	383	
Sysmiss		82113	

Warning: these figures indicate the number of cases found in the data file. They cannot be interpreted as summary statistics of the population of interest.

Imsit1998: Arbetsmarknadssituation (1998-)

Information	[Type= discrete] [Format=numeric] [Range= 1-99] [Missing=*]
Statistics [NW/ W]	[Valid=76844 /-] [Invalid=15410 /-]

Value	Label	Cases	Percentage
1	Förvärvsarbetande (även sjukskriven, föräldraledig)	43089	56.1%
2	Har arbete i arbetsmarknadspolitiska åtgärder	932	1.2%
3	Genomgår arbetsmarknadsutbildning (tom 2007)	98	0.1%
4	Genomgår utbildning med stöd av Kunskapslyftet (tom 2001)	104	0.1%
5	Arbetslös	2377	3.1%
6	Ålders-/avtalspensionär (from 2003)	19464	25.3%
7	Har sjuk-/aktivitetsersättning (from 2008)	2666	3.5%
8	Hemarbetande (tom 2002)	212	0.3%
9	Studera	7137	9.3%
10	Annat (fr o m 2003)	760	1.0%
95		5	0.0%
98	Dubbelkryss	2263	
99	Ej svar - hela frågan	3006	
Sysmiss		10141	

Warning: these figures indicate the number of cases found in the data file. They cannot be interpreted as summary statistics of the population of interest.

empfp1986: Anställningsomfattning (1986-1997)

Information	[Type= discrete] [Format=numeric] [Range= 1-99] [Missing=*]
--------------------	---

empfp1986: Anställningsomfattning (1986-1997)

Statistics [NW/ W] [Valid=8533 /-] [Invalid=83721 /-]

Value	Label	Cases	Percentage
1	Heltid	6796	79.6%
2	Deltid	1737	20.4%
96	Frågan ej ställd	0	
97	Ej svar - del av fråga	0	
98	Dubbelkryss	17	
99	Ej svar - hela frågan	1591	
Sysmiss		82113	

Warning: these figures indicate the number of cases found in the data file. They cannot be interpreted as summary statistics of the population of interest.

empfp1998: Anställningsomfattning (1998-2007)**Information** [Type= discrete] [Format=numeric] [Range= 1-99] [Missing=*]**Statistics [NW/ W]** [Valid=31195 /-] [Invalid=61059 /-]

Value	Label	Cases	Percentage
1	Heltid	24479	78.5%
2	Deltid, minst 15 timmar i veckan	5748	18.4%
3	Deltid mindre än 15 timmar i veckan	968	3.1%
96	Frågan ej ställd	0	
97	Ej svar - del av fråga	0	
98	Dubbelkryss	127	
99	Ej svar - hela frågan	4678	
Sysmiss		56254	

*Warning: these figures indicate the number of cases found in the data file. They cannot be interpreted as summary statistics of the population of interest.***# empfp2011: Anställningsomfattning (2011-)****Information** [Type= discrete] [Format=numeric] [Range= 1-99] [Missing=*/96]**Statistics [NW/ W]** [Valid=6322 /-] [Invalid=85932 /-]

Value	Label	Cases	Percentage
1	Heltid	3426	54.2%
2	Deltid	723	11.4%
3	Varierande	354	5.6%
97	Ej svar - del av fråga	17	0.3%
98	Dubbelkryss	9	0.1%
99	Ej svar - hela frågan	1793	28.4%
96	Frågan ej ställd	15	
Sysmiss		85917	

*Warning: these figures indicate the number of cases found in the data file. They cannot be interpreted as summary statistics of the population of interest.***# occgr: Nuvarande eller tidigare yrkesgrupp****Information** [Type= discrete] [Format=numeric] [Range= 1-99] [Missing=*]**Statistics [NW/ W]** [Valid=49682 /-] [Invalid=42572 /-]

Value	Label	Cases	Percentage
1	Tjänsteman	12545	25.3%
2	Tjänsteman med arbetsledande funktion	5052	10.2%
3	Tjänsteman med företagsledande funktion	1480	3.0%
4	Arbetare	15943	32.1%
5	Arbetare med arbetsledande funktion	2523	5.1%
6	Egenanställd arbetare (t o m 2002)	864	1.7%
7	Jordbrukare: ingen anställd	978	2.0%
8	Jordbrukare: en/flera anställda	894	1.8%
9	Företagare: ingen anställd	295	0.6%
10	Företagare: 1-9 anställda	748	1.5%
11	Företagare: 10 eller fler anställda	289	0.6%
95	Aldrig yrkesarbetat	1316	2.6%
98	Dubbelkryss	1584	3.2%
99	Ej svar	5171	10.4%
Sysmiss		42572	

occgr: Nuvarande eller tidigare yrkesgrupp*Warning: these figures indicate the number of cases found in the data file. They cannot be interpreted as summary statistics of the population of interest.***# working: Förvärvsarbetande (dummy)****Information** [Type= discrete] [Format=numeric] [Range= 0-99] [Missing=*]**Statistics [NW/ W]** [Valid=92254 /-] [Invalid=0 /-]

Value	Label	Cases	Percentage
0	Icke förvärvsarbetande	36991	40.1%
1	Förvärvsarbetande	48415	52.5%
9		826	0.9%
10		96	0.1%
95		5	0.0%
96	Frågan ej ställd	0	
97	Ej svar - del av fråga	0	
98	Dubbelkruss	2532	2.7%
99	Ej svar - hela frågan	3389	3.7%

*Warning: these figures indicate the number of cases found in the data file. They cannot be interpreted as summary statistics of the population of interest.***# unemployed: Arbetslös/i åtgärd/utbildning (dummy)****Information** [Type= discrete] [Format=numeric] [Range= 0-99] [Missing=*]**Statistics [NW/ W]** [Valid=92254 /-] [Invalid=0 /-]

Value	Label	Cases	Percentage
0	Icke arbetslös/I åtgärd/utbildning	81481	88.3%
1	Arbetslös/I åtgärd/utbildning	3925	4.3%
9		826	0.9%
10		96	0.1%
95		5	0.0%
96	Frågan ej ställd	0	
97	Ej svar - del av fråga	0	
98	Dubbelkruss	2532	2.7%
99	Ej svar - hela frågan	3389	3.7%

*Warning: these figures indicate the number of cases found in the data file. They cannot be interpreted as summary statistics of the population of interest.***# workhour: Anställningsomfattning: antal timmar****Information** [Type= continuous] [Format=numeric] [Range= 1-99] [Missing=*/96]**Statistics [NW/ W]** [Valid=22089 /-] [Invalid=70165 /-]

Value	Label	Cases	Percentage
1	1-19 timmar	2760	12.5%
2	20-34 timmar	2448	11.1%
3	35-40 timmar	8681	39.3%
4	41-50 timmar	4206	19.0%
5	51 timmar eller mer	1103	5.0%
97	Ej svar - del av fråga	0	
98	Dubbelkruss	95	0.4%
99	Ej svar - hela frågan	2796	12.7%
96	Frågan ej ställd	15	

Warning: these figures indicate the number of cases found in the data file. They cannot be interpreted as summary statistics of the population of interest.

# subclg: Subjektiv klass: uppväxtem (sammanslagen skala)			
Information	[Type= discrete] [Format=numeric] [Range= 1-99] [Missing=*]		
Statistics [NW/ W]	[Valid=84848 /-] [Invalid=7406 /-]		
Value	Label	Cases	Percentage
1	Arbetarhem	45450	53.6%
2	Jordbrukarhem	9765	11.5%
3	Tjänstemannahem/Högre tjänstemannahem	21707	25.6%
4	Företagarhem	7926	9.3%
97	Ej svar - del av fråga	1737	
98	Dubbelkryss	1327	
99	Ej svar - hela frågan	4342	
<i>Warning: these figures indicate the number of cases found in the data file. They cannot be interpreted as summary statistics of the population of interest.</i>			
# subclg1990: Subjektiv klass: uppväxtem (1990-2008)			
Information	[Type= discrete] [Format=numeric] [Range= 1-5] [Missing=*]		
Statistics [NW/ W]	[Valid=42428 /-] [Invalid=49826 /-]		
Value	Label	Cases	Percentage
1	Arbetarhem	22662	53.4%
2	Jordbrukarhem	5165	12.2%
3	Tjänstemannahem	7268	17.1%
4	Högre tjänstemanna\akademikerhem	3157	7.4%
5	Företagarhem	4176	9.8%
97	Ej svar - del av fråga	963	
98	Dubbelkryss	743	
99	Ej svar - hela frågan	2007	
Sysmiss		46113	
<i>Warning: these figures indicate the number of cases found in the data file. They cannot be interpreted as summary statistics of the population of interest.</i>			
# subclg2008: Subjektiv klass: uppväxtem (2008-)			
Information	[Type= discrete] [Format=numeric] [Range= 1-5] [Missing=*]		
Statistics [NW/ W]	[Valid=42420 /-] [Invalid=49834 /-]		
Value	Label	Cases	Percentage
1	Arbetarhem	22788	53.7%
2	Jordbrukarhem	4600	10.8%
3	Tjänstemannahem	8752	20.6%
4	Högre tjänstemannahem	2530	6.0%
5	Företagarhem	3750	8.8%
97	Ej svar - del av fråga	774	
98	Dubbelkryss	584	
99	Ej svar - hela frågan	2335	
Sysmiss		46141	
<i>Warning: these figures indicate the number of cases found in the data file. They cannot be interpreted as summary statistics of the population of interest.</i>			
# subclh: Subjektiv klass: nuvarande hem (sammanslagen skala)			
Information	[Type= discrete] [Format=numeric] [Range= 1-99] [Missing=*]		
Statistics [NW/ W]	[Valid=83660 /-] [Invalid=8594 /-]		

subelh: Subjektiv klass: nuvarande hem (sammanlaggen skala)

Value	Label	Cases	Percentage
1	Arbetarhem	35702	42.7%
2	Jordbrukarhem	2652	3.2%
3	Tjänstemannahem/Högre tjänstemannahem	37933	45.3%
4	Företagarhem	7373	8.8%
97	Ej svar - del av fråga	2525	
98	Dubbelkryss	1558	
99	Ej svar - hela frågan	4511	

Warning: these figures indicate the number of cases found in the data file. They cannot be interpreted as summary statistics of the population of interest.

subelh1986: Subjektiv klass: nuvarande hem (1986-2008)

Information	[Type= discrete] [Format=numeric] [Range= 1-5] [Missing=*]
Statistics [NW/ W]	[Valid=41310 /-] [Invalid=50944 /-]

Value	Label	Cases	Percentage
1	Arbetarhem	18430	44.6%
2	Jordbrukarhem	1229	3.0%
3	Tjänstemannahem	11452	27.7%
4	Högre tjänstemanna\akademikerhem	6475	15.7%
5	Företagarhem	3724	9.0%
97	Ej svar - del av fråga	1721	
98	Dubbelkryss	934	
99	Ej svar - hela frågan	2176	
Sysmiss		46113	

Warning: these figures indicate the number of cases found in the data file. They cannot be interpreted as summary statistics of the population of interest.

subelh2008: Subjektiv klass: nuvarande hem (2008-)

Information	[Type= discrete] [Format=numeric] [Range= 1-5] [Missing=*]
Statistics [NW/ W]	[Valid=42350 /-] [Invalid=49904 /-]

Value	Label	Cases	Percentage
1	Arbetarhem	17272	40.8%
2	Jordbrukarhem	1423	3.4%
3	Tjänstemannahem	15556	36.7%
4	Högre tjänstemannahem	4450	10.5%
5	Företagarhem	3649	8.6%
97	Ej svar - del av fråga	804	
98	Dubbelkryss	624	
99	Ej svar - hela frågan	2335	
Sysmiss		46141	

Warning: these figures indicate the number of cases found in the data file. They cannot be interpreted as summary statistics of the population of interest.

sex: Kön (svarsdata kompl m registerdata där svar saknas)

Information	[Type= continuous] [Format=numeric] [Range= 1-999] [Missing=*/99]
Statistics [NW/ W]	[Valid=92193 /-] [Invalid=61 /-]

Value	Label	Cases	Percentage
1	Kvinna	47823	51.9%
2	Man	44291	48.0%
3	Annat	78	0.1%

sex: Kön (svarsdata kompl m registerdata där svar saknas)

Value	Label	Cases	Percentage
99	Ej svar/uppgift	47	

Warning: these figures indicate the number of cases found in the data file. They cannot be interpreted as summary statistics of the population of interest.

yearofbirthreg: Födelseår (registerdata)

Information	[Type= discrete] [Format=numeric] [Range= 1912-9999] [Missing=*/99]
-------------	---

Statistics [NW/ W]	[Valid=77782 /-] [Invalid=14472 /-] [Mean=1958.761 /-] [StdDev=113.192 /-]
--------------------	--

Value	Label	Cases	Percentage
1912		10	0.0%
1913		20	0.0%
1914		28	0.0%
1915		57	0.1%
1916		81	0.1%
1917		122	0.2%
1918		146	0.2%
1919		241	0.3%
1920		303	0.4%
1921		370	0.5%
1922		372	0.5%
1923		406	0.5%
1924		447	0.6%
1925		497	0.6%
1926		545	0.7%
1927		555	0.7%
1928		627	0.8%
1929		638	0.8%
1930		762	1.0%
1931		734	0.9%
1932		824	1.1%
1933		767	1.0%
1934		828	1.1%
1935		884	1.1%
1936		968	1.2%
1937		1056	1.4%
1938		1089	1.4%
1939		1143	1.5%
1940		1079	1.4%
1941		1223	1.6%
1942		1353	1.7%
1943		1546	2.0%
1944		1522	2.0%
1945		1532	2.0%
1946		1582	2.0%
1947		1559	2.0%
1948		1573	2.0%
1949		1534	2.0%

yearofbirthreg: Födelseår (registerdata)

Value	Label	Cases	Percentage
1950		1391	1.8%
1951		1343	1.7%
1952		1383	1.8%
1953		1362	1.8%
1954		1281	1.6%
1955		1370	1.8%
1956		1383	1.8%
1957		1275	1.6%
1958		1323	1.7%
1959		1339	1.7%
1960		1239	1.6%
1961		1304	1.7%
1962		1280	1.6%
1963		1328	1.7%
1964		1413	1.8%
1965		1445	1.9%
1966		1405	1.8%
1967		1414	1.8%
1968		1315	1.7%
1969		1270	1.6%
1970		1261	1.6%
1971		1279	1.6%
1972		1267	1.6%
1973		1189	1.5%
1974		1186	1.5%
1975		1127	1.4%
1976		1065	1.4%
1977		1054	1.4%
1978		1036	1.3%
1979		964	1.2%
1980		924	1.2%
1981		960	1.2%
1982		874	1.1%
1983		762	1.0%
1984		800	1.0%
1985		757	1.0%
1986		676	0.9%
1987		597	0.8%
1988		619	0.8%
1989		577	0.7%
1990		534	0.7%
1991		504	0.6%
1992		403	0.5%
1993		379	0.5%
1994		274	0.4%

# yearofbirthreg: Födelseår (registerdata)			
Value	Label	Cases	Percentage
1995		229	0.3%
1996		171	0.2%
1997		133	0.2%
1998		97	0.1%
1999		91	0.1%
2000		62	0.1%
2001		30	0.0%
9999		15	0.0%
99	Uppgift saknas	159	
Sysmiss		14313	
<i>Warning: these figures indicate the number of cases found in the data file. They cannot be interpreted as summary statistics of the population of interest.</i>			
# age: Ålder (svarsdata kompl m registerdata där svar saknas)			
Information	[Type= continuous] [Format=numeric] [Range= 15-999] [Missing=*/99]		
Statistics [NW/ W]	[Valid=92094 /-] [Invalid=160 /-] [Mean=48.961 /-] [StdDev=19.118 /-]		
# age1675: Ålder, inom intervall täckt av samtliga undersökningar: 16--75 år			
Information	[Type= continuous] [Format=numeric] [Range= 16-999] [Missing=*/95/99]		
Statistics [NW/ W]	[Valid=84448 /-] [Invalid=7806 /-] [Mean=46.697 /-] [StdDev=17.496 /-]		
Value	Label	Cases	Percentage
95	Yngre/äldre än 16--75	7646	
99	Ej svar/uppgift	1	
<i>Warning: these figures indicate the number of cases found in the data file. They cannot be interpreted as summary statistics of the population of interest.</i>			
# age1680: Ålder, inom intervall täckt av samtliga undersökningar fr o m 1992: 16--80 år			
Information	[Type= continuous] [Format=numeric] [Range= 16-999] [Missing=*/95/99]		
Statistics [NW/ W]	[Valid=88931 /-] [Invalid=3323 /-] [Mean=48.266 /-] [StdDev=18.363 /-]		
Value	Label	Cases	Percentage
95	Yngre/äldre än 16--80	3163	
99	Ej svar/uppgift	1	
<i>Warning: these figures indicate the number of cases found in the data file. They cannot be interpreted as summary statistics of the population of interest.</i>			
# age4a: Ålder 4-delad, standard			
Information	[Type= discrete] [Format=numeric] [Range= 1-4] [Missing=*/99]		
Statistics [NW/ W]	[Valid=91423 /-] [Invalid=831 /-]		
Value	Label	Cases	Percentage
1	16-29 år	16176	17.7%
2	30-49 år	29386	32.1%
3	50-64 år	23923	26.2%
4	65--	21938	24.0%
99	Ej svar/uppgift	831	
<i>Warning: these figures indicate the number of cases found in the data file. They cannot be interpreted as summary statistics of the population of interest.</i>			
# age4b: Ålder 4-delad, alternativ äldreindelning			
Information	[Type= discrete] [Format=numeric] [Range= 1-4] [Missing=*/99]		
Statistics [NW/ W]	[Valid=91423 /-] [Invalid=831 /-]		

age4b: Ålder 4-delad, alternativ äldreindelning

Value	Label	Cases	Percentage
1	16-29 år	16176	17.7%
2	30-49 år	29386	32.1%
3	50-75 år	38843	42.5%
4	76--	7018	7.7%
99	Ej svar/uppgift	831	

Warning: these figures indicate the number of cases found in the data file. They cannot be interpreted as summary statistics of the population of interest.

age8a: Ålder 8-delad, 10års-intervaller

Information	[Type= discrete] [Format=numeric] [Range= 1-8] [Missing=*/99]
--------------------	---

Statistics [NW/ W]	[Valid=91423 /-] [Invalid=831 /-]
---------------------------	-----------------------------------

Value	Label	Cases	Percentage
1	16-19 år	4705	5.1%
2	20-29 år	11471	12.5%
3	30-39 år	14158	15.5%
4	40-49 år	15228	16.7%
5	50-59 år	16130	17.6%
6	60-69 år	15120	16.5%
7	70-- (tom 79 from 1992)	11344	12.4%
8	80-- (tom 85 from 2000)	3267	3.6%
99	Ej svar/uppgift	831	

Warning: these figures indicate the number of cases found in the data file. They cannot be interpreted as summary statistics of the population of interest.

age8b: Ålder 8-delad, detaljerade unga vuxna

Information	[Type= discrete] [Format=numeric] [Range= 1-8] [Missing=*/99]
--------------------	---

Statistics [NW/ W]	[Valid=91423 /-] [Invalid=831 /-]
---------------------------	-----------------------------------

Value	Label	Cases	Percentage
1	16-19 år	4705	5.1%
2	20-24 år	5320	5.8%
3	25-29 år	6151	6.7%
4	30-39 år	14158	15.5%
5	40-49 år	15228	16.7%
6	50-59 år	16130	17.6%
7	60-75 år	22713	24.8%
8	76---	7018	7.7%
99	Ej svar/uppgift	831	

Warning: these figures indicate the number of cases found in the data file. They cannot be interpreted as summary statistics of the population of interest.

age9: Ålder 9-delad

Information	[Type= discrete] [Format=numeric] [Range= 1-9] [Missing=*/99]
--------------------	---

Statistics [NW/ W]	[Valid=91423 /-] [Invalid=831 /-]
---------------------------	-----------------------------------

Value	Label	Cases	Percentage
1	16-19 år	4705	5.1%
2	20-24 år	5320	5.8%
3	25-29 år	6151	6.7%
4	30-39 år	14158	15.5%
5	40-49 år	15228	16.7%

age9: Ålder 9-delad

Value	Label	Cases	Percentage
6	50-59 år	16130	17.6%
7	60-65 år	9306	10.2%
8	66-75 år	13407	14.7%
9	76--	7018	7.7%
99	Ej svar/uppgift	831	

Warning: these figures indicate the number of cases found in the data file. They cannot be interpreted as summary statistics of the population of interest.

gen10t: Generationstillhörighet: jämna 10-tal

Information	[Type= continuous] [Format=numeric] [Range= 20-9999] [Missing=*/99]
--------------------	---

Statistics [NW/ W]	[Valid=91388 /-] [Invalid=866 /-]
---------------------------	-----------------------------------

Value	Label	Cases	Percentage
20	1926-1929	4760	6.8%
30	1930-1939	8531	12.2%
40	1940-1949	13212	18.8%
50	1950-1959	12182	17.4%
60	1960-1969	12337	17.6%
70	1970-1979	10366	14.8%
80	1980-1989	6717	9.6%
90	1990-	2099	3.0%
99	Uppgift saknas	0	

Warning: these figures indicate the number of cases found in the data file. They cannot be interpreted as summary statistics of the population of interest.

genzukin: Generationstillhörighet: efter Zukin et al 2006

Information	[Type= discrete] [Format=numeric] [Range= 1-9999] [Missing=*/99]
--------------------	--

Statistics [NW/ W]	[Valid=75094 /-] [Invalid=17160 /-]
---------------------------	-------------------------------------

Value	Label	Cases	Percentage
1	1926-1945	20180	26.9%
2	1946-1964	26271	35.0%
3	1965-1976	15224	20.3%
4	1977-	13416	17.9%
9999		3	0.0%
Sysmiss		17160	

Warning: these figures indicate the number of cases found in the data file. They cannot be interpreted as summary statistics of the population of interest.

citizen: Medborgarskap (sammanlagan skala)

Information	[Type= discrete] [Format=numeric] [Range= 1-3] [Missing=*/98/99]
--------------------	--

Statistics [NW/ W]	[Valid=88326 /-] [Invalid=3928 /-]
---------------------------	------------------------------------

Literal question	Är du:
-------------------------	--------

Notes	1993-
--------------	-------

Value	Label	Cases	Percentage
1	Svensk medborgare	82816	93.8%
2	Medborgare i annat land	3246	3.7%
3	Både svensk medborgare och medborgare i annat land	2264	2.6%
98	Dubbelkryss	13	
99	Ej svar	2312	
Sysmiss		1603	

citizen: Medborgarskap (sammanlagd skala)*Warning: these figures indicate the number of cases found in the data file. They cannot be interpreted as summary statistics of the population of interest.***# citizen1993: Medborgarskap (1993-2002)****Information** [Type= discrete] [Format=numeric] [Range= 1-99] [Missing=*]**Statistics [NW/ W]** [Valid=27066 /-] [Invalid=65188 /-]**Literal question** Är du:**Notes** 1993-2002

Value	Label	Cases	Percentage
1	Ja	25194	93.1%
2	Nej	1208	4.5%
99	Ej svar	664	2.5%
98	Dubbelkryss	2	
Sysmiss		65186	

*Warning: these figures indicate the number of cases found in the data file. They cannot be interpreted as summary statistics of the population of interest.***# citizen2003: Medborgarskap (2003-****Information** [Type= discrete] [Format=numeric] [Range= 1-99] [Missing=*]**Statistics [NW/ W]** [Valid=63572 /-] [Invalid=28682 /-]**Literal question** Är du:**Notes** 2003-

Value	Label	Cases	Percentage
1	Svensk medborgare	57622	90.6%
2	Medborgare i annat land	2038	3.2%
3	Både svensk medborgare och medborgare i annat land	2264	3.6%
99	Ej svar	1648	2.6%
98	Dubbelkryss	11	
Sysmiss		28671	

*Warning: these figures indicate the number of cases found in the data file. They cannot be interpreted as summary statistics of the population of interest.***# growupp: Eget uppväxtområde/-land****Information** [Type= discrete] [Format=numeric] [Range= 1-7] [Missing=*/97/98/99]**Statistics [NW/ W]** [Valid=84098 /-] [Invalid=8156 /-]

Value	Label	Cases	Percentage
1	Ren landsbygd i Sverige	18711	22.2%
2	Mindre tätort i Sverige	22331	26.6%
3	Stad/större tätort i Sverige	17007	20.2%
4	Sthlm/Gbg/Malmö	18999	22.6%
5	Annat land i Norden	2081	2.5%
6	Annat land i Europa	2878	3.4%
7	Land utanför Europa	2091	2.5%
97	Ej svar - del av fråga	1489	
98	Dubbelkryss	1980	
99	Ej svar - hela frågan	3084	
Sysmiss		1603	

Warning: these figures indicate the number of cases found in the data file. They cannot be interpreted as summary statistics of the population of interest.

growupf: Fars uppväxtområde/-land**Information** [Type= discrete] [Format=numeric] [Range= 1-7] [Missing=*/97/98/99]**Statistics [NW/ W]** [Valid=79754 /-] [Invalid=12500 /-]

Value	Label	Cases	Percentage
1	Ren landsbygd i Sverige	26345	33.0%
2	Mindre tätort i Sverige	16732	21.0%
3	Stad/större tätort i Sverige	12368	15.5%
4	Sthlm/Gbg/Malmö	13216	16.6%
5	Annat land i Norden	3650	4.6%
6	Annat land i Europa	4450	5.6%
7	Land utanför Europa	2993	3.8%
97	Ej svar - del av fråga	1741	
98	Dubbelkryss	1289	
99	Ej svar - hela frågan	2980	
Sysmiss		6490	

*Warning: these figures indicate the number of cases found in the data file. They cannot be interpreted as summary statistics of the population of interest.***# growupm: Mors uppväxtområde/-land****Information** [Type= discrete] [Format=numeric] [Range= 1-7] [Missing=*/97/98/99]**Statistics [NW/ W]** [Valid=79859 /-] [Invalid=12395 /-]

Value	Label	Cases	Percentage
1	Ren landsbygd i Sverige	26384	33.0%
2	Mindre tätort i Sverige	16982	21.3%
3	Stad/större tätort i Sverige	12519	15.7%
4	Sthlm/Gbg/Malmö	12845	16.1%
5	Annat land i Norden	4055	5.1%
6	Annat land i Europa	4191	5.2%
7	Land utanför Europa	2883	3.6%
97	Ej svar - del av fråga	1614	
98	Dubbelkryss	1312	
99	Ej svar - hela frågan	2980	
Sysmiss		6489	

*Warning: these figures indicate the number of cases found in the data file. They cannot be interpreted as summary statistics of the population of interest.***# cityrur: Nuvarande boendeområde (sammanslagen skala)****Information** [Type= discrete] [Format=numeric] [Range= 1-4] [Missing=*/98/99]**Statistics [NW/ W]** [Valid=79172 /-] [Invalid=13082 /-]**Literal question** I vilken typ av område bor du?**Notes** 1998-

Value	Label	Cases	Percentage
1	Ren landsbygd	12131	15.3%
2	Mindre tätort	17514	22.1%
3	Stad/större tätort	24231	30.6%
4	Storstad	25296	32.0%
Sysmiss		13082	

Warning: these figures indicate the number of cases found in the data file. They cannot be interpreted as summary statistics of the population of interest.

cityrur1998: Nuvarande boendeområde (1998-2010)

Information	[Type= discrete] [Format=numeric] [Range= 1-99] [Missing=*98/99]
Statistics [NW/ W]	[Valid=44398 /-] [Invalid=47856 /-]
Literal question	I vilken typ av område bor du?
Notes	1998-2010

Value	Label	Cases	Percentage
1	Storstad, centralt	5750	13.0%
2	Storstad, i ytterområde/förort	8467	19.1%
3	Stad eller större tätort, centralt	5831	13.1%
4	Stad eller större tätort, ytterområde	6480	14.6%
5	Mindre tätort	10757	24.2%
6	Ren landsbygd	7113	16.0%
98	Dubbelkryss	188	
99	Ej svar	1298	
Sysmiss		46370	

Warning: these figures indicate the number of cases found in the data file. They cannot be interpreted as summary statistics of the population of interest.

cityrur2011: Nuvarande boendeområde (2011-)

Information	[Type= discrete] [Format=numeric] [Range= 1-99] [Missing=*96]
Statistics [NW/ W]	[Valid=36229 /-] [Invalid=56025 /-]
Literal question	I vilken typ av område bor du?
Notes	2011-

Value	Label	Cases	Percentage
1	Storstad, centralt	5442	15.0%
2	Storstad, i ytterområde/förort	5637	15.6%
3	Stad: centralt	3858	10.6%
4	Stad: ytterområde	5423	15.0%
5	Större tätort	2639	7.3%
6	Mindre tätort	6757	18.7%
7	Ren landsbygd	5018	13.9%
98	Dubbelkryss	346	1.0%
99	Ej svar	1109	3.1%
Sysmiss		56025	

Warning: these figures indicate the number of cases found in the data file. They cannot be interpreted as summary statistics of the population of interest.

komkod2010: Kommunkod enligt 2010-indelning

Information	[Type= continuous] [Format=numeric] [Range= 99-9999] [Missing=*]
Statistics [NW/ W]	[Valid=92205 /-] [Invalid=49 /-]

Value	Label	Cases	Percentage
99	Uppgift saknas	83	0.1%
114	Upplands-Väsby	0	
115	Vallentuna	0	
117	Österåker	0	
120	Värmdö	0	
123	Järfälla	0	
125	Ekerö	0	
126	Huddinge	0	

komkod2010: Kommunkod enligt 2010-indelning

Value	Label	Cases	Percentage
127	Botkyrka	0	
128	Salem	0	
136	Haninge	0	
138	Tyresö	0	
139	Upplands-Bro	0	
140	Knivsta (före 1999: del av Södertälje)	0	
160	Täby	0	
162	Danderyd	0	
163	Sollentuna	0	
180	Stockholm	0	
181	Södertälje	0	
182	Nacka	0	
183	Sundbyberg	0	
184	Solna	0	
186	Lidingö	0	
187	Vaxholm	0	
188	Norrtälje	0	
191	Sigtuna	0	
192	Nynäshamn	0	
305	Håbo	0	
319	Älvkarleby	0	
330	Knivsta (före 2003: del av Uppsala)	0	
331	Heby (före 2007: 1917 (länsbyte))	0	
360	Tierp	0	
380	Uppsala	0	
381	Enköping	0	
382	Östhammar	0	
428	Vingåker	0	
461	Gnesta (före 1992: del av Nyköping)	0	
480	Nyköping	0	
481	Oxelösund	0	
482	Flen	0	
483	Katrineholm	0	
484	Eskilstuna	0	
486	Strängnäs	0	
488	Trosa (före 1992: del av Nyköping)	0	
509	Ödeshög	0	
512	Ydre	0	
513	Kinda	0	
560	Boxholm	0	
561	Åtvidaberg	0	
562	Finspång	0	
563	Valdemarsvik	0	
580	Linköping	0	
581	Norrköping	0	

komkod2010: Kommunkod enligt 2010-indelning

Value	Label	Cases	Percentage
582	Söderköping	0	
583	Motala	0	
584	Vadstena	0	
586	Mjölby	0	
604	Aneby	0	
617	Gnosjö	0	
642	Mullsjö (före 1998: 1622 (länsbyte))	0	
643	Habo (före 1998: 1623 (länsbyte))	0	
662	Gislaved	0	
665	Vaggeryd	0	
680	Jönköping	0	
682	Nässjö	0	
683	Värnamo	0	
684	Sävsjö	0	
685	Vetlanda	0	
686	Eksjö	0	
687	Tranås	0	
760	Uppvidinge	0	
761	Lessebo	0	
763	Tingsryd	0	
764	Alvesta	0	
765	Älmhult	0	
767	Markaryd	0	
780	Växjö	0	
781	Ljungby	0	
821	Högsby	0	
834	Torsås	0	
840	Mörbylånga	0	
860	Hultsfred	0	
861	Mönsterås	0	
862	Emmaboda	0	
880	Kalmar	0	
881	Nybro	0	
882	Oskarshamn	0	
883	Västervik	0	
884	Vimmerby	0	
885	Borgholm	0	
980	Gotland	0	
1060	Olofström	0	
1080	Karlskrona	0	
1081	Ronneby	0	
1082	Karlshamn	0	
1083	Sölvesborg	0	
1214	Svalöv	0	
1230	Staffanstorps	0	

komkod2010: Kommunkod enligt 2010-indelning

Value	Label	Cases	Percentage
1231	Burlöv	0	
1233	Vellinge	0	
1256	Östra Göinge (före 1997: 1121)	0	
1257	Örkelljunga (före 1997: 1137)	0	
1260	Bjuv	0	
1261	Kävlinge	0	
1262	Lomma	0	
1263	Svedala	0	
1264	Skurup	0	
1265	Sjöbo	0	
1266	Hörby	0	
1267	Höör	0	
1270	Tomelilla (före 1997: 1160)	0	
1272	Bromölla (före 1997: 1162)	0	
1273	Osby (före 1997: 1163)	0	
1275	Perstorp (före 1997: 1165)	0	
1276	Klippan (före 1997: 1166)	0	
1277	Åstorp (före 1997: 1167)	0	
1278	Båstad (före 1997: 1168)	0	
1280	Malmö	0	
1281	Lund	0	
1282	Landskrona	0	
1283	Helsingborg	0	
1284	Höganäs	0	
1285	Eslöv	0	
1286	Ystad	0	
1287	Trelleborg	0	
1290	Kristianstad (före 1997: 1180)	0	
1291	Simrishamn (före 1997: 1181)	0	
1292	Ängelholm (före 1997: 1182)	0	
1293	Hässleholm (före 1997: 1183)	0	
1315	Hylte	0	
1380	Halmstad	0	
1381	Laholm	0	
1382	Falkenberg	0	
1383	Varberg	0	
1384	Kungsbacka	4428	4.8%
1401	Härryda	2073	2.2%
1402	Partille	2129	2.3%
1407	Öckerö	792	0.9%
1415	Stenungsund	1432	1.6%
1419	Tjörn	982	1.1%
1421	Orust	899	1.0%
1427	Sotenäs	469	0.5%
1430	Munkedal	537	0.6%

komkod2010: Kommunkod enligt 2010-indelning

Value	Label	Cases	Percentage
1435	Tanum	643	0.7%
1438	Dals-Ed (f 1998: 1504)	224	0.2%
1439	Färgelanda (f 1998: 1507)	333	0.4%
1440	Ale (f 1998: 1521)	1670	1.8%
1441	Lerum (f 1998: 1524)	2418	2.6%
1442	Vårgårda (f 1998: 1527)	552	0.6%
1443	Bollebygd (f 1998: 1535)	422	0.5%
1444	Grästorp (f 1998: 1602)	314	0.3%
1445	Essunga (f 1998: 1603)	298	0.3%
1446	Karlsborg (f 1998: 1637)	396	0.4%
1447	Gullspång (f 1998: 1643)	267	0.3%
1452	Tranemo (f 1998: 1552)	662	0.7%
1460	Bengtsfors (f 1998: 1560)	491	0.5%
1461	Mellerud (f 1998: 1561)	445	0.5%
1462	Lilla Edet (f 1998: 1562)	716	0.8%
1463	Mark (f 1998: 1563)	1734	1.9%
1465	Svenljunga (f 1998: 1565)	571	0.6%
1466	Herrljunga (f 1998: 1566)	487	0.5%
1470	Vara (f 1998: 1660)	876	1.0%
1471	Götene (f 1998: 1661)	748	0.8%
1472	Tibro (f 1998: 1662)	567	0.6%
1473	Töreboda (f 1998: 1663)	487	0.5%
1480	Göteborg	29661	32.2%
1481	Mölndal	3599	3.9%
1482	Kungälv	2460	2.7%
1484	Lysekil	808	0.9%
1485	Uddevalla	2555	2.8%
1486	Strömstad	585	0.6%
1487	Vänersborg (f 1998: 1580)	2006	2.2%
1488	Trollhättan (f 1998: 1581)	2658	2.9%
1489	Alingsås (f 1998: 1582)	2069	2.2%
1490	Borås (f 1998: 1583)	5130	5.6%
1491	Ulricehamn (f 1998: 1584)	1178	1.3%
1492	Åmål (f 1998: 1585)	648	0.7%
1493	Mariestad (f 1998: 1680)	1296	1.4%
1494	Lidköping (f 1998: 1681)	2061	2.2%
1495	Skara (f 1998: 1682)	981	1.1%
1496	Skövde (f 1998: 1683)	2622	2.8%
1497	Hjo (f 1998: 1684)	451	0.5%
1498	Tidaholm (f 1998: 1685)	630	0.7%
1499	Falköping (f 1998: 1686)	1647	1.8%
1535	Bollebygd (före 1995: del av Borås)	0	
1715	Kil	0	
1730	Eda	0	
1737	Torsby	0	

komkod2010: Kommunkod enligt 2010-indelning

Value	Label	Cases	Percentage
1760	Storfors	0	
1761	Hammarö	0	
1762	Munkfors	0	
1763	Forshaga	0	
1764	Grums	0	
1765	Årjäng	0	
1766	Sunne	0	
1780	Karlstad	0	
1781	Kristinehamn	0	
1782	Filipstad	0	
1783	Hagfors	0	
1784	Arvika	0	
1785	Säffle	0	
1814	Lekeberg (före 1995: del av Örebro)	0	
1860	Laxå	0	
1861	Hallsberg	0	
1862	Degerfors	0	
1863	Hällefors	0	
1864	Ljusnarsberg	0	
1880	Örebro	0	
1881	Kumla	0	
1882	Askersund	0	
1883	Karlskoga	0	
1884	Nora	0	
1885	Lindesberg	0	
1904	Skinnskatteberg	0	
1907	Surahammar	0	
1960	Kungsör	0	
1961	Hallstahammar	0	
1962	Norberg	0	
1980	Västerås	0	
1981	Sala	0	
1982	Fagersta	0	
1983	Köping	0	
1984	Arboga	0	
2021	Vansbro	0	
2023	Malung-Sälen (före 2008: Malung)	0	
2026	Gagnef	0	
2029	Leksand	0	
2031	Rättvik	0	
2034	Orsa	0	
2039	Älvdalen	0	
2061	Smedjebacken	0	
2062	Mora	0	
2080	Falun	0	

komkod2010: Kommunkod enligt 2010-indelning

Value	Label	Cases	Percentage
2081	Borlänge	0	
2082	Säter	0	
2083	Hedemora	0	
2084	Avesta	0	
2085	Ludvika	0	
2101	Ockelbo	0	
2104	Hofors	0	
2121	Ovanåker	0	
2132	Nordanstig	0	
2161	Ljusdal	0	
2180	Gävle	0	
2181	Sandviken	0	
2182	Söderhamn	0	
2183	Bollnäs	0	
2184	Hudiksvall	0	
2260	Ånge	0	
2262	Timrå	0	
2280	Härnösand	0	
2281	Sundsvall	0	
2282	Kramfors	0	
2283	Sollefteå	0	
2284	Örnsköldsvik	0	
2303	Ragunda	0	
2305	Bräcke	0	
2309	Krokom	0	
2313	Strömsund	0	
2321	Åre	0	
2326	Berg	0	
2361	Härjedalen	0	
2380	Östersund	0	
2401	Nordmaling	0	
2403	Bjurholm	0	
2404	Vindeln	0	
2409	Robertsfors	0	
2417	Norsjö	0	
2418	Malå	0	
2421	Storuman	0	
2422	Sorsele	0	
2425	Dorotea	0	
2460	Vännäs	0	
2462	Vilhelmina	0	
2463	Åsele	0	
2480	Umeå	0	
2481	Lycksele	0	
2482	Skellefteå	0	

komkod2010: Kommunkod enligt 2010-indelning

Value	Label	Cases	Percentage
2505	Arvidsjaur	0	
2506	Arjeplog	0	
2510	Jokkmokk	0	
2513	Överkalix	0	
2514	Kalix	0	
2518	Övertorneå	0	
2521	Pajala	0	
2523	Gällivare	0	
2560	Älvsbyn	0	
2580	Luleå	0	
2581	Piteå	0	
2582	Boden	0	
2583	Haparanda	0	
2584	Kiruna	0	

Warning: these figures indicate the number of cases found in the data file. They cannot be interpreted as summary statistics of the population of interest.

kommun: Kommun

Information [Type= continuous] [Format=numeric] [Range= 99-9999] [Missing=*]

Statistics [NW/ W] [Valid=88932 /-] [Invalid=3322 /-]

Value	Label	Cases	Percentage
99	Uppgift saknas	83	0.1%
642	Mullsjö	0	
643	Habo	0	
1214	Svalöv	0	
1230	Staffanstorps	0	
1231	Burlöv	0	
1233	Vellinge	0	
1256	Östra Göinge	0	
1257	Örkelljunga	0	
1260	Bjuv	0	
1261	Kävlinge	0	
1262	Lomma	0	
1263	Svedala	0	
1264	Skurup	0	
1265	Sjöbo	0	
1266	Hörby	0	
1267	Höör	0	
1270	Tomelilla	0	
1272	Bromölla	0	
1273	Osby	0	
1275	Perstorp	0	
1276	Klippan	0	
1277	Åstorp	0	
1278	Båstad	0	
1280	Malmö	0	

kommun: Kommun

Value	Label	Cases	Percentage
1281	Lund	0	
1282	Landskrona	0	
1283	Helsingborg	0	
1284	Höganäs	0	
1285	Eslöv	0	
1286	Ystad	0	
1287	Trelleborg	0	
1290	Kristianstad	0	
1291	Simrishamn	0	
1292	Ängelholm	0	
1293	Hässleholm	0	
1315	Hylte	0	
1380	Halmstad	0	
1381	Laholm	0	
1382	Falkenberg	0	
1383	Varberg	0	
1384	Kungsbacka	4284	4.8%
1401	Härryda	2000	2.2%
1402	Partille	2054	2.3%
1407	Öckerö	768	0.9%
1415	Stenungsund	1393	1.6%
1419	Tjörn	944	1.1%
1421	Orust	867	1.0%
1427	Sotenäs	447	0.5%
1430	Munkedal	520	0.6%
1435	Tanum	617	0.7%
1438	Dals-Ed	0	
1439	Färgelanda	0	
1440	Ale	0	
1441	Lerum	0	
1442	Vårgårda	0	
1443	Bollebygd	0	
1444	Grästorps	0	
1445	Essunga	0	
1446	Karlsborg	0	
1447	Gullspång	0	
1452	Tranemo	0	
1460	Bengtstors	0	
1461	Mellerud	0	
1462	Lilla Edet	0	
1463	Mark	0	
1465	Svenljunga	0	
1466	Herrljunga	464	0.5%
1470	Vara	0	
1471	Götene	0	

kommun: Kommun

Value	Label	Cases	Percentage
1472	Tibro	0	
1473	Töreboda	0	
1480	Göteborg	28686	32.3%
1481	Mölndal	3487	3.9%
1482	Kungälv	2375	2.7%
1484	Lysekil	784	0.9%
1485	Uddevalla	2447	2.8%
1486	Strömstad	563	0.6%
1487	Vänersborg	0	
1488	Trollhättan	0	
1489	Alingsås	0	
1490	Borås	0	
1491	Ulricehamn	0	
1492	Åmål	0	
1493	Mariestad	0	
1494	Lidköping	0	
1495	Skara	0	
1496	Skövde	0	
1497	Hjo	0	
1498	Tidaholm	0	
1499	Falköping	0	
1504	Dals-Ed (f 1998: 1438)	220	0.2%
1507	Färgelanda (e 1997: 1439)	317	0.4%
1521	Ale (e 1997: 1440)	1614	1.8%
1524	Lerum (e 1997: 1441)	2341	2.6%
1527	Vårgårda (e 1997: 1442)	532	0.6%
1535	Bollebygd (e 1997: 1443)	407	0.5%
1552	Tranemo (e 1997: 1452)	642	0.7%
1560	Bengtstors (e 1997: 1460)	477	0.5%
1561	Mellerud (e 1997: 1461)	429	0.5%
1562	Lilla Edet (e 1997: 1462)	695	0.8%
1563	Mark (e 1997: 1463)	1652	1.9%
1565	Svenljunga (e 1997: 1465)	550	0.6%
1580	Vänersborg (e 1997: 1487)	1931	2.2%
1581	Trollhättan (e 1997: 1488)	2563	2.9%
1582	Alingsås (e 1997: 1489)	1998	2.2%
1583	Borås (e 1997: 1490)	4930	5.5%
1584	Ulricehamn (e 1997: 1491)	1135	1.3%
1585	Åmål (e 1997: 1492)	620	0.7%
1602	Grästorp (e 1997: 1444)	297	0.3%
1603	Essunga (e 1997: 1445)	287	0.3%
1637	Karlsborg (e 1997: 1446)	382	0.4%
1643	Gullspång (e 1997: 1447)	251	0.3%
1660	Vara (e 1997: 1470)	843	0.9%
1661	Götene (e 1997: 1471)	708	0.8%

# kommun: Kommun			
Value	Label	Cases	Percentage
1662	Tibro (e 1997: 1472)	546	0.6%
1663	Töreboda (e 1997: 1473)	470	0.5%
1680	Mariestad (e 1997: 1493)	1236	1.4%
1681	Lidköping (e 1997: 1494)	1979	2.2%
1682	Skara (e 1997: 1495)	941	1.1%
1683	Skövde (e 1997: 1496)	2525	2.8%
1684	Hjo (e 1997: 1497)	424	0.5%
1685	Tidaholm (e 1997: 1498)	602	0.7%
1686	Falköping (e 1997: 1499)	1590	1.8%
9999	Ej svar	15	0.0%
<i>Warning: these figures indicate the number of cases found in the data file. They cannot be interpreted as summary statistics of the population of interest.</i>			
# gbg: Göteborg och kranskommuner (Väst-SOM)			
Information	[Type= continuous] [Format=numeric] [Range= 1-99] [Missing=*]		
Statistics [NW/ W]	[Valid=87248 /-] [Invalid=5006 /-]		
Value	Label	Cases	Percentage
1	Göteborg	27489	31.5%
2	Kranskommun (inkl Kba)	23203	26.6%
95	Övriga VG-regionen	36556	41.9%
99	99=Uppgift saknas	0	
<i>Warning: these figures indicate the number of cases found in the data file. They cannot be interpreted as summary statistics of the population of interest.</i>			
# lan: Län			
Information	[Type= discrete] [Format=numeric] [Range= 0-9999] [Missing=*]		
Statistics [NW/ W]	[Valid=71027 /-] [Invalid=21227 /-]		
Value	Label	Cases	Percentage
0		72	0.1%
13	Hallands län	3400	4.8%
14	Göteborgs och Bohus län (1986-1997)	38872	54.7%
15	Älvsborgs län (1986-1997)	18348	25.8%
16	Skaraborgs län (1986-1997)	10312	14.5%
99	Uppgift saknas	9	0.0%
9998		5	0.0%
9999		9	0.0%
Sysmiss		21227	
<i>Warning: these figures indicate the number of cases found in the data file. They cannot be interpreted as summary statistics of the population of interest.</i>			
# lanskod2010: Länskod enligt 2010-indelning			
Information	[Type= discrete] [Format=numeric] [Range= 13-99] [Missing=*]		
Statistics [NW/ W]	[Valid=92205 /-] [Invalid=49 /-]		
Value	Label	Cases	Percentage
13	Hallands län	4428	4.8%
14	Västra Götalands län	87679	95.1%
99	Uppgift saknas	98	0.1%
Sysmiss		49	
<i>Warning: these figures indicate the number of cases found in the data file. They cannot be interpreted as summary statistics of the population of interest.</i>			

# lkf: LKF-kod			
Information		[Type= discrete] [Format=numeric] [Range= 99-999999] [Missing=*]	
Statistics [NW/ W]		[Valid=49291 /-] [Invalid=42963 /-]	
Value	Label	Cases	Percentage
99	99=Uppgift saknas	0	
131501	Torup	0	
131502	Kinnared	0	
131503	Dröngsared	0	
131504	Långaryd	0	
131505	Fårgaryd	0	
131506	Femsjö	0	
131507	Sådra Unnaryd	0	
131508	Jälluntofta	0	
138001	S:t Nikolai	0	
138002	Martin Luther	0	
138003	Snöstorp	0	
138004	Breared	0	
138005	Oskarström	0	
138006	Tånnersjö	0	
138007	Eldsberga	0	
138008	Tränninge	0	
138009	Såndrum	0	
138010	Vapnå	0	
138011	Harplinge	0	
138012	Steninge	0	
138013	Rövinge	0	
138014	Getinge	0	
138015	Kvibille	0	
138016	Holm	0	
138017	Slättåkra	0	
138018	Åvraby	0	
138019	Enslöv	0	
138101	Laholm	0	
138103	Västorp	0	
138104	Hasslöv	0	
138105	Skummeslöv	0	
138106	Hishult	0	
138107	Rönneslöv	0	
138108	Ysby	0	
138109	Knared	0	
138111	Veinge-Tjörby	0	
138201	Falkenberg	0	
138202	Skrea	0	
138203	Abild	0	
138204	Asige	0	
138205	Årstad	0	
138206	Slättinge	0	

lkf: LKF-kod

Value	Label	Cases	Percentage
138207	Efra	0	
138208	Stafsinge	0	
138209	Morup	0	
138210	Ljungby	0	
138211	Vinberg	0	
138212	AlfshÅ¶g	0	
138213	Vessige	0	
138214	Askome	0	
138215	KÅ¶inge	0	
138216	SvartrÅ¶	0	
138217	Okome	0	
138218	GÅ¶llared	0	
138219	Krogsered	0	
138220	Gunnarp	0	
138221	Fagered	0	
138222	KÅ¶llsjÅ¶	0	
138223	Ullared	0	
138224	Å„lvsered	0	
138301	Varberg	0	
138302	TrÅ¶slÅ¶v	0	
138303	NÅ¶sslinge	0	
138304	SkÅ¶llinge	0	
138305	Rolfstorp	0	
138306	GÅ¶destad	0	
138307	Hunnestad	0	
138308	Grimeton	0	
138309	DagsÅ¶s	0	
138310	Sibbarp	0	
138311	TvÅ¶Å¶ker	0	
138312	Spannarp	0	
138313	Lindberg	0	
138314	Torpa	0	
138315	Valinge	0	
138316	Stamnared	0	
138317	SÅ¶llstorp	0	
138318	Å…s	0	
138319	Veddige	0	
138320	VÅ¶trÅ¶	0	
138321	StrÅ¶valla	0	
138322	Grimmared	0	
138323	Karl Gustav	0	
138324	KungsÅ¶ter	0	
138325	GunnarsjÅ¶	0	
138401	Kungsbacka	380	0.8%
138402	TÅ¶lÅ¶	299	0.6%

lkf: LKF-kod

Value	Label	Cases	Percentage
138403	Ä,,lvsÄÿker	108	0.2%
138404	Vallda	266	0.5%
138405	SlÄÿp	370	0.8%
138406	FrillesÄÿs	77	0.2%
138407	Landa	29	0.1%
138408	Ä-lmevalla	197	0.4%
138409	GÄÿllinge	31	0.1%
138410	Idala	9	0.0%
138411	FÄÿrlanda	18	0.0%
138412	FjÄÿrÄÿs	181	0.4%
138413	Hanhals	38	0.1%
138414	Onsala	435	0.9%
140101	HÄÿrryda	54	0.1%
140102	Landvetter	291	0.6%
140103	RÄÿda	555	1.1%
140104	BjÄÿrketorp	207	0.4%
140201	Partille	738	1.5%
140203	SÄÿvedalen	453	0.9%
140701	Ä-ckerÄÿ	462	0.9%
141501	SpekerÄÿd	34	0.1%
141502	Norum	474	1.0%
141503	Ä-dsmÄÿl	92	0.2%
141504	Ucklum	54	0.1%
141505	JÄÿrlanda	159	0.3%
141511		1	0.0%
141901	Valla	179	0.4%
141902	Stenkyrka	235	0.5%
141903	RÄÿnnÄÿng	64	0.1%
141904	KlÄÿdesholmen	16	0.0%
141905	KlÄÿvedal	53	0.1%
142101	Tegneby	35	0.1%
142102	RÄÿra	104	0.2%
142103	Stala	51	0.1%
142104	LÄÿngelanda	68	0.1%
142105	Myckleby	38	0.1%
142106	Torp	41	0.1%
142107	MollÄÿsund	6	0.0%
142108	KÄÿringÄÿn	3	0.0%
142109	Gullholmen	0	
142110	Morlanda	77	0.2%
142701	Kungshamn	87	0.2%
142702	MalmÄÿn	6	0.0%
142703	Askum	24	0.0%
142704	SmÄÿgen	36	0.1%
142705	Hunnebostrand	43	0.1%

lkf: LKF-kod

Value	Label	Cases	Percentage
142706	Tossene	27	0.1%
143001	Foss	132	0.3%
143002	HÅÿby	9	0.0%
143003	Valbo-Ryr	4	0.0%
143004	BÅrfendal	8	0.0%
143005	Svarteborg	75	0.2%
143006	Hede	6	0.0%
143007	Sanne	5	0.0%
143008	Krokstad	28	0.1%
143502	Tanum	145	0.3%
143503	Lur	24	0.0%
143504	Naverstad	31	0.1%
143505	Mo	2	0.0%
143506	Kville	63	0.1%
143507	FjÅllbacka	18	0.0%
143508	Bottna	4	0.0%
143509	Svenneby	12	0.0%
143801	HÅÿbol	7	0.0%
143802	NÅssemark	7	0.0%
143803	Dals-Ed	74	0.2%
143804	TÅftedal	7	0.0%
143805	GesÅter	3	0.0%
143806	RÅllanda	14	0.0%
143901	FÅrgelanda	59	0.1%
143902	Ådeborg	39	0.1%
143903	Torp	16	0.0%
143904	JÅrbo	9	0.0%
143905	RÅÿggÅrd	1	0.0%
143906	Lerdal	0	
143907	RÅnnelanda	4	0.0%
143908	HÅgsÅter	26	0.1%
144001	NÅdinge	252	0.5%
144002	HÅÿlanda	16	0.0%
144003	Skeplanda	100	0.2%
144004	Kilanda	11	0.0%
144005	StarrkÅrr	239	0.5%
144101	Lerum	426	0.9%
144102	SkallsjÅ	264	0.5%
144103	Stora Lundby	182	0.4%
144104	Åstad	25	0.1%
144201	Lena-Bergstena	34	0.1%
144203	Fullestad	1	0.0%
144204	Siene	5	0.0%
144205	Horla	6	0.0%
144206	Hol	34	0.1%

lkf: LKF-kod

Value	Label	Cases	Percentage
144207	Skogsbygden	5	0.0%
144208	NÄÿrunga	20	0.0%
144209	Ljur	5	0.0%
144210	Ornunga	13	0.0%
144211	Asklanda	1	0.0%
144212	Kvinnestad	4	0.0%
144213	Algutstorp	5	0.0%
144214	Kullings-SkÄ¶vde	114	0.2%
144215	SÄ¶dra HÄ¶rene	0	
144217	Landa	1	0.0%
144301	TÄ¶llsjÄ¶	28	0.1%
144302	Bollebygd	180	0.4%
144401	TÄ¶ng	2	0.0%
144402	HÄ¶le	3	0.0%
144403	SÄ¶restad	21	0.0%
144404	Flakeberg	4	0.0%
144405	Bjä¶rby	0	
144406	Ä...s	3	0.0%
144407	Sal	3	0.0%
144408	Flo	18	0.0%
144409	Tengene	74	0.2%
144410	TrÄ¶kÄ¶rna	6	0.0%
144411	LÄ¶ngnum	2	0.0%
144412	Hyringa	9	0.0%
144501	Malma	3	0.0%
144502	FrÄ¶mmestad	39	0.1%
144503	BÄ¶reberg	5	0.0%
144504	Essunga	78	0.2%
144505	KyrkÄ¶s	0	
144506	FÄ¶glum	2	0.0%
144507	Barne-Ä...saka	19	0.0%
144508	LekÄ¶sa	4	0.0%
144601	Karlsborg	83	0.2%
144602	Brevik	8	0.0%
144603	MÄ¶lltorp	42	0.1%
144604	UndenÄ¶s	62	0.1%
144701	AmnehÄ¶rad	75	0.2%
144702	Hova	52	0.1%
144703	SÄ¶dra RÄ¶da	8	0.0%
145201	Tranemo	110	0.2%
145202	AmbjÄ¶rnarp	13	0.0%
145203	Sjä¶tofta	10	0.0%
145204	Mossebo	13	0.0%
145205	SÄ¶dra Ä...sarp	41	0.1%
145206	LÄ¶nghem	25	0.1%

lkf: LKF-kod

Value	Label	Cases	Percentage
145207	MÅnstad	11	0.0%
145208	Nittorp	49	0.1%
145209	Ljungsarp	12	0.0%
145210	Å-lsremma	3	0.0%
145211	Dalstorp	31	0.1%
145212	Hulared	4	0.0%
146001	Å,,rtemark	88	0.2%
146003	Laxarby	17	0.0%
146004	VÅrvik	2	0.0%
146005	Torrskog	3	0.0%
146006	Steneby	89	0.2%
146007	Tisselskog	5	0.0%
146008	Å-dskÅlt	11	0.0%
146009	BÅcke	28	0.1%
146101	Holm	114	0.2%
146102	JÅrn	5	0.0%
146103	Grinstad	22	0.0%
146104	Erikstad	10	0.0%
146105	Bolstad	12	0.0%
146106	Å-r	13	0.0%
146107	GunnarsnÅs	26	0.1%
146108	Dalskog	8	0.0%
146109	SkÅllerud	30	0.1%
146201	Fuxerna	94	0.2%
146202	Å...sbrÅcka	1	0.0%
146203	Tunge	11	0.0%
146204	S:t Peder	31	0.1%
146205	Ale-SkÅvde	36	0.1%
146206	VÅsterlanda	30	0.1%
146207	HjÅrtum	88	0.2%
146301	Kinna	188	0.4%
146303	Å-rby-Skene	269	0.5%
146304	SÅtila	91	0.2%
146305	Hyssna	47	0.1%
146306	Skephult	9	0.0%
146307	Fritsla	58	0.1%
146308	Hajom	9	0.0%
146309	Berghem	20	0.0%
146310	FotskÅl	19	0.0%
146311	Tostared	14	0.0%
146312	Surteby-Kattunga	26	0.1%
146313	Å-xnevala	8	0.0%
146314	Horred	30	0.1%
146315	Istorp	10	0.0%
146316	Å,,lekulla	12	0.0%

lkf: LKF-kod

Value	Label	Cases	Percentage
146317	Torestorp	39	0.1%
146318	Å-xabÅöck	22	0.0%
146501	Svenljunga-UllasjÅ¶	101	0.2%
146502	Holsljunga	16	0.0%
146503	MjÅ¶bÅöck	31	0.1%
146504	MÅ¶rdaklev	9	0.0%
146505	Kalv	11	0.0%
146506	Å-stra FrÅ¶lunda	28	0.1%
146507	HÅ¶cksvik	12	0.0%
146508	Å-rsÅ¶s	11	0.0%
146509	RevesjÅ¶	4	0.0%
146510	Redslared	3	0.0%
146512	Sexdrega	46	0.1%
146513	RoasjÅ¶	1	0.0%
146514	Hillared	13	0.0%
146601	BrÅ¶ttensby	1	0.0%
146602	Eggvena	6	0.0%
146603	FÅ¶lene	6	0.0%
146604	Remmene	5	0.0%
146606	Herrljunga	94	0.2%
146607	Hudene	21	0.0%
146608	KÅ¶llunga	9	0.0%
146609	MjÅ¶ldrunga	2	0.0%
146610	Eriksberg	4	0.0%
146611	SkÅ¶lvne	4	0.0%
146612	SÅ¶dra BjÅ¶rke	0	
146613	JÅ¶llby	2	0.0%
146614	Grude	15	0.0%
146615	Vesene	11	0.0%
146616	Molla	4	0.0%
146617	Od	10	0.0%
146618	Hov	24	0.0%
146620	Alboga	8	0.0%
146621	Broddarp	4	0.0%
146622	Å-ra	1	0.0%
147001	Vara	127	0.3%
147002	SparlÅ¶sa	4	0.0%
147003	SlÅ¶dene	2	0.0%
147004	Levene	41	0.1%
147005	Long	3	0.0%
147006	HÅ¶llum	1	0.0%
147007	Skarstad	3	0.0%
147008	Å-num	10	0.0%
147009	Naum	2	0.0%
147010	SÅ¶dra Kedum	40	0.1%

lkf: LKF-kod

Value	Label	Cases	Percentage
147011	Ryda	3	0.0%
147012	Eling	5	0.0%
147013	Bitterna	4	0.0%
147014	Laske-Vedum	39	0.1%
147015	SÄ¶dra Lundby	2	0.0%
147024	Larv	36	0.1%
147025	LÄ¶ngjum	1	0.0%
147026	TrÄ¶vad	12	0.0%
147027	Jung	7	0.0%
147028	Fyrunga	2	0.0%
147029	KvÄ¶num	78	0.2%
147030	Ä¶ttum	3	0.0%
147031	Norra VÄ¶nga	2	0.0%
147032	EdsvÄ¶ra	5	0.0%
147101	Kleva-Sil	50	0.1%
147102	GÄ¶tene	100	0.2%
147103	Kinne-Vedum	5	0.0%
147104	Holmestad	12	0.0%
147105	VÄ¶ttlÄ¶sa	4	0.0%
147106	Skeby	2	0.0%
147107	HangelÄ¶sa	3	0.0%
147108	Ova	5	0.0%
147109	LedsjÄ¶	25	0.1%
147110	SkÄ¶lvum	11	0.0%
147111	Broby	2	0.0%
147112	KÄ¶llby	59	0.1%
147113	Husaby	10	0.0%
147115	Kestad	1	0.0%
147116	FullÄ¶sa	10	0.0%
147117	Forshem	10	0.0%
147118	Ä¶sterplana	55	0.1%
147119	Medelplana	3	0.0%
147120	VÄ¶sterplana	2	0.0%
147201	Tibro	238	0.5%
147202	Ransberg	45	0.1%
147301	TÄ¶reboda	112	0.2%
147302	Fredsberg	42	0.1%
147303	BÄ¶ck	1	0.0%
147304	Sveneby	0	
147305	HjÄ¶lstad	6	0.0%
147306	TrÄ¶stena	2	0.0%
147307	FÄ¶gre	50	0.1%
147308	Mo	5	0.0%
147309	BÄ¶llefors	4	0.0%
147310	Ekeskog	0	

lkf: LKF-kod

Value	Label	Cases	Percentage
147311	Beateberg	1	0.0%
147312	Halna	5	0.0%
147313	Å,,lgarÅ¥s	21	0.0%
148000		2	0.0%
148001	DomkyrkofÅ¶rs. i GÅ¶teborg	423	0.9%
148002		2	0.0%
148003		1	0.0%
148004	NylÅ¶se	414	0.8%
148005	Kortedala	490	1.0%
148006	HÅ¶rlanda	624	1.3%
148007	Vasa	501	1.0%
148008	Johanneberg	677	1.4%
148009	Annedal	639	1.3%
148010	Haga	229	0.5%
148011	Oskar Fredrik	455	0.9%
148012	Masthugg	507	1.0%
148013	Karl Johan	731	1.5%
148016	Å–rgryte	580	1.2%
148017	Lundby	765	1.6%
148018	BiskopsgÅ¶rden	678	1.4%
148019	BrÅ¶maregÅ¶rden	492	1.0%
148020	Backa	423	0.9%
148021	HÅ¶gsbo	656	1.3%
148022	VÅ¶stra FrÅ¶lunda	439	0.9%
148023	Å,,lvsborg	731	1.5%
148024	Tynnered	704	1.4%
148025	Tyska	0	
148026	Angered	492	1.0%
148027	Bergum	112	0.2%
148028	Torslanda	500	1.0%
148029	BjÅ¶rlanda	206	0.4%
148030	Tuve	419	0.9%
148031	SÅ¶ve	433	0.9%
148032	BergsjÅ¶n	365	0.7%
148033	S:t Pauli	599	1.2%
148034	Gunnared	589	1.2%
148035	RÅ¶dbo	16	0.0%
148036	Askim	826	1.7%
148037	StyrsÅ¶	168	0.3%
148038	BjÅ¶rkeÅ¶	250	0.5%
148039	Brunnsbo	184	0.4%
148040	BÅ¶ckebo	248	0.5%
148041	NÅ¶set	275	0.6%
148053		1	0.0%
148101	FÅ¶ssberg	962	2.0%

lkf: LKF-kod

Value	Label	Cases	Percentage
148102	KÅŸllered	250	0.5%
148103	Lindome	476	1.0%
148104	StensjÅŸn	374	0.8%
148201	KungÅŸlv	573	1.2%
148203	Marstrand	62	0.1%
148204	Harestad	38	0.1%
148205	Torsby	109	0.2%
148206	Lycke	50	0.1%
148207	Ytterby	282	0.6%
148208	Romelanda	116	0.2%
148209	Kareby	74	0.2%
148210	HÅŸlta	33	0.1%
148211	Solberga	113	0.2%
148401	Lysekil	195	0.4%
148402	Lyse	58	0.1%
148403	SkaftÅŸ	43	0.1%
148404	Bro	26	0.1%
148405	Brastad	80	0.2%
148501	Uddevalla	335	0.7%
148502	GrinnerÅŸd	11	0.0%
148503	Ljung	101	0.2%
148504	ResterÅŸd	24	0.0%
148505	ForshÅŸlla	53	0.1%
148506	Dragsmark	6	0.0%
148507	BokenÅŸs	26	0.1%
148508	HÅŸgÅŸs	20	0.0%
148509	Skredsvik	57	0.1%
148510	Herrestad	136	0.3%
148511	Lane-Ryr	38	0.1%
148512	BÅŸve	413	0.8%
148601	StrÅŸmstad	163	0.3%
148602	Skee	69	0.1%
148604	NÅŸsinge	2	0.0%
148605	Lommeland	0	
148606	Hogdal	13	0.0%
148607	TjÅŸrnÅŸ	22	0.0%
148701	VÅŸnersborg	615	1.2%
148702	VÅŸne-Ryr	9	0.0%
148703	Gestad	23	0.0%
148704	BrÅŸlanda	57	0.1%
148705	Sundals-Ryr	9	0.0%
148706	FrÅŸndefors	113	0.2%
148707	VÅŸnersnÅŸs	15	0.0%
148709	VÅŸstra Tunhem	145	0.3%
148801	TrollhÅŸttan	522	1.1%

lkf: LKF-kod

Value	Label	Cases	Percentage
148802	Norra Björke	3	0.0%
148803	Väne-Åsaka	43	0.1%
148804	Gårdhem	86	0.2%
148805	Upphårad	32	0.1%
148806	Rommele	10	0.0%
148807	Fors	64	0.1%
148808	Lagmansered	6	0.0%
148809	Lextorp	276	0.6%
148810	Gästalunden	280	0.6%
148901	Alingsås	630	1.3%
148905	Stora Mellby	19	0.0%
148906	Magra	11	0.0%
148907	Långared	27	0.1%
148908	Erska	95	0.2%
148909	Hemsjö	100	0.2%
148910	Ådenås	16	0.0%
149001	Caroli	639	1.3%
149002	Gustav Adolf	902	1.8%
149003	Bråmhult	143	0.3%
149004	Rångedala	24	0.0%
149005	Åspered	23	0.0%
149006	Toarp	186	0.4%
149007	Dannike	29	0.1%
149008	Ljushult	28	0.1%
149010	Tårby	6	0.0%
149011	Fristad-Gingri	166	0.3%
149012	Borgstena	25	0.1%
149013	Tårmta	8	0.0%
149014	Vånga	12	0.0%
149015	Bredared	27	0.1%
149016	Sandhult	201	0.4%
149019	Seglora	44	0.1%
149020	Kinnarumma	126	0.3%
149101	Ulricehamn	251	0.5%
149102	Kårråkra	1	0.0%
149104	Måne	1	0.0%
149105	Hållstad	20	0.0%
149106	Murum	2	0.0%
149108	Fåneslunda	5	0.0%
149109	Hårna	1	0.0%
149110	Sådra Ving	47	0.1%
149111	Varnum	13	0.0%
149112	Sådra Såm	11	0.0%
149113	Finnikumla	5	0.0%
149114	Tvåred	13	0.0%

lkf: LKF-kod

Value	Label	Cases	Percentage
149115	Marbäck	19	0.0%
149116	Gällstad	81	0.2%
149117	Gränahälg	5	0.0%
149118	Strängsered	1	0.0%
149119	Gullered	3	0.0%
149120	Hässna	13	0.0%
149121	Liared	3	0.0%
149122	Källingared	1	0.0%
149123	Knätte	2	0.0%
149124	Bäne	2	0.0%
149125	Källaby	9	0.0%
149126	Humla	2	0.0%
149127	Blidsberg	10	0.0%
149128	Dalum	30	0.1%
149129	Timmele	41	0.1%
149201	Å...mål	252	0.5%
149203	Mo	7	0.0%
149204	Tässse med Tydje	15	0.0%
149205	Å...nimskog	16	0.0%
149206	Fråskog	21	0.0%
149207	Edsleskog	7	0.0%
149301	Mariestad	304	0.6%
149302	Leksberg	98	0.2%
149303	Ullervad	43	0.1%
149304	Utby	7	0.0%
149305	Ekby	7	0.0%
149306	Tidavad	4	0.0%
149307	Odensåker	5	0.0%
149308	Låstad	4	0.0%
149309	Ek	5	0.0%
149310	Lugnås	12	0.0%
149311	Bredsäter	3	0.0%
149312	Bjårsäter	36	0.1%
149313	Torså	8	0.0%
149314	Enåsa	3	0.0%
149315	Hassle	13	0.0%
149316	Berga	1	0.0%
149317	Fåred	1	0.0%
149318	Lyrestad	59	0.1%
149401	Lidkåping	461	0.9%
149402	Uvered	1	0.0%
149403	Jårpås	26	0.1%
149404	Hågglesled	0	
149405	Råda	77	0.2%
149406	Mellby	7	0.0%

lkf: LKF-kod

Value	Label	Cases	Percentage
149407	KÅ¥llands-Å...saka	1	0.0%
149408	Skalunda	1	0.0%
149409	Rackeby	2	0.0%
149410	StrÅ¶	2	0.0%
149411	Otterstad	10	0.0%
149412	Sunnersberg	5	0.0%
149413	GÅ¶sslunda	153	0.3%
149414	Saleby	6	0.0%
149415	TrÅ¶ssberg	5	0.0%
149416	HÅ¶rjevad	2	0.0%
149417	Karaby	0	
149418	Tun	8	0.0%
149419	Friel	3	0.0%
149420	Hovby	27	0.1%
149421	Norra HÅ¶rene	9	0.0%
149422	LindÅ¶rva	4	0.0%
149423	HasslÅ¶sa	6	0.0%
149424	SÅ¶vare	108	0.2%
149425	Lavad	5	0.0%
149426	Gillstad	6	0.0%
149427	Tranum	4	0.0%
149428	TÅ¶dene	6	0.0%
149429	Norra Kedum	4	0.0%
149430	VÅ¶la	2	0.0%
149431	Å-rslÅ¶sa	40	0.1%
149432	SÅ¶ne	2	0.0%
149501	Skara domkyrkofÅ¶rs.	280	0.6%
149503	Å-glunda	6	0.0%
149504	Eggby-Istrum	17	0.0%
149505	Varnhem	34	0.1%
149506	Norra Lundby	8	0.0%
149507	SkÅ¶rv	9	0.0%
149508	Norra Ving	36	0.1%
149509	Stenum	4	0.0%
149510	SkÅ¶nings-Å...saka	4	0.0%
149511	HÅ¶ndene	8	0.0%
149512	Synnerby	7	0.0%
149514	HÅ¶rlunda	8	0.0%
149515	VinkÅ¶l	4	0.0%
149516	Marum-Gerum	39	0.1%
149517	Skallmeja	4	0.0%
149601	SkÅ¶vde	641	1.3%
149603	VÅ¶mb	80	0.2%
149604	Ryd	144	0.3%
149605	HÅ¶ggum	9	0.0%

lkf: LKF-kod

Value	Label	Cases	Percentage
149607	Sjogerstad-RÅÿdene	14	0.0%
149608	Norra Kyrketorp	91	0.2%
149609	Hagelberg	0	
149612	Varola	6	0.0%
149613	Forsby	2	0.0%
149614	Sventorp	32	0.1%
149615	VÅÿrsÅÿs	32	0.1%
149616	Locketorp	6	0.0%
149617	VÅÿring	32	0.1%
149618	Horn	7	0.0%
149619	Binneberg	3	0.0%
149620	FrÅÿsve	66	0.1%
149621	SÅÿter	6	0.0%
149622	Berg	6	0.0%
149623	Lerdala	9	0.0%
149624	Timmersdala	49	0.1%
149625	BÅÿlja	1	0.0%
149626	Flistad	0	
149627	GÅÿtlunda	39	0.1%
149628	Vad	4	0.0%
149629	Vreten	6	0.0%
149701	Hjo	159	0.3%
149703	GrevbÅÿck	3	0.0%
149704	Mofalla	4	0.0%
149705	SÅÿdra FÅÿgelÅÿs	8	0.0%
149706	Norra FÅÿgelÅÿs	7	0.0%
149707	Fridene	4	0.0%
149708	Korsberga	13	0.0%
149801	Tidaholm	210	0.4%
149802	HÅÿrja	5	0.0%
149803	Daretorp	13	0.0%
149804	Velinga	1	0.0%
149805	Baltak	22	0.0%
149807	FrÅÿjered	11	0.0%
149809	Suntak	2	0.0%
149810	VÅÿttak	1	0.0%
149811	Kymbo	3	0.0%
149812	Valstad	10	0.0%
149813	HÅÿngsdala	0	
149814	Åÿstra Gerum	0	
149815	Dimbo-Ottravad	10	0.0%
149816	Varv	13	0.0%
149817	Acklinga	5	0.0%
149818	HÅÿmb	1	0.0%
149819	Kungslena	3	0.0%

lkf: LKF-kod

Value	Label	Cases	Percentage
149901	Falkåping	409	0.8%
149902	Friggeråker	18	0.0%
149903	Tråvattna	0	
149904	Hållestad	0	
149905	Floby	52	0.1%
149906	Sårby	12	0.0%
149907	Gårkhem	19	0.0%
149908	Ullene	0	
149909	Vilsk-Kleva	15	0.0%
149910	Marka	4	0.0%
149911	Gårteve	3	0.0%
149912	Grolanda	4	0.0%
149913	Jåla	3	0.0%
149914	Bårstig	5	0.0%
149915	Brimene	1	0.0%
149916	Kinneved	44	0.1%
149917	Vårkumla	0	
149918	Luttra	6	0.0%
149920	Karleby	6	0.0%
149921	Å...sle	10	0.0%
149922	Tiarp	1	0.0%
149923	Mularp	3	0.0%
149924	Slåta	29	0.1%
149925	Kålvene	1	0.0%
149926	Nås	1	0.0%
149927	Vartofta-Å...saka	1	0.0%
149928	Yllestad	22	0.0%
149929	Vistorp	1	0.0%
149930	Skårstorp	1	0.0%
149931	Hågstena	4	0.0%
149932	Dala	7	0.0%
149933	Borgunda	13	0.0%
149934	Stenstorp	52	0.1%
149935	Brunnhem	3	0.0%
149936	Segerstad	6	0.0%
149937	Sådra Kyrketorp	2	0.0%
149938	Valtorp	7	0.0%
149939	Håkantorp	2	0.0%
149940	Torbjåntorp	16	0.0%
149941	Gudhem	24	0.0%
149942	Åstra Tunhem	2	0.0%
149943	Ugglum	4	0.0%
149944	Bjurum	1	0.0%
149947	Broddetorp	21	0.0%
149951	Å...sarp	25	0.1%

lkf: LKF-kod

Value	Label	Cases	Percentage
152101		141	0.3%
152102		7	0.0%
152103		49	0.1%
152104		2	0.0%
152105		132	0.3%
152401		218	0.4%
152402		126	0.3%
152403		101	0.2%
152404		19	0.0%
156201		62	0.1%
156202		4	0.0%
156203		5	0.0%
156204		22	0.0%
156205		11	0.0%
156206		25	0.1%
156207		35	0.1%
158201		92	0.2%
158205		3	0.0%
158206		1	0.0%
158207		2	0.0%
158208		13	0.0%
158209		15	0.0%
158210		3	0.0%
999999		72	0.1%
Sysmiss		42963	

Warning: these figures indicate the number of cases found in the data file. They cannot be interpreted as summary statistics of the population of interest.

sdn: Stadsdelsnämnder i Göteborg enl. gammal SDN-indelning (Väst-SOM)

Information	[Type= continuous] [Format=numeric] [Range= 1-99] [Missing=*]
Statistics [NW/ W]	[Valid=65680 /-] [Invalid=26574 /-]

Value	Label	Cases	Percentage
1	Gunnared	674	1.0%
2	Lärjedalen	701	1.1%
3	Kortedala	1074	1.6%
4	Bergsjön	434	0.7%
5	Härlanda	922	1.4%
6	Örgryte	1580	2.4%
7	Centrum	2375	3.6%
8	Linnéstaden	1398	2.1%
9	Majorna	1354	2.1%
10	Högsbo	751	1.1%
11	Älvsborg	878	1.3%
12	Frölunda	524	0.8%
13	Askim	1031	1.6%
14	Tynnered	1200	1.8%

sdn: Stadsdelsnämnder i Göteborg enl. gammal SDN-indelning (Väst-SOM)

Value	Label	Cases	Percentage
15	Styrsö	207	0.3%
16	Torslanda	902	1.4%
17	Biskopsgården	877	1.3%
18	Lundby	1552	2.4%
19	Tuve-Säve	475	0.7%
20	Backa	1040	1.6%
21	Kärra-Rödbo	465	0.7%
95	Övriga VG-regionen	45266	68.9%
99	99=Uppgift saknas	0	

Warning: these figures indicate the number of cases found in the data file. They cannot be interpreted as summary statistics of the population of interest.

resurs: Resursstyrka i områden i Göteborg (Väst-SOM)

Information	[Type= continuous] [Format=numeric] [Range= 1-999] [Missing=*]
Statistics [NW/ W]	[Valid=83589 /-] [Invalid=8665 /-]

Value	Label	Cases	Percentage
1	Resursstarka SDN	6642	8.4%
2	Medelresursstarka SDN	7761	9.8%
3	Medelresurssvaga SDN	6790	8.5%
4	Resurssvaga SDN	4738	6.0%
95	95=Naturligt bortfall	47703	60.0%
99	99=Uppgift saknas	0	
995	Övriga VG-regionen	5888	7.4%
999	Uppgift saknas	3	0.0%

Warning: these figures indicate the number of cases found in the data file. They cannot be interpreted as summary statistics of the population of interest.

valkrets: Valkretsar Västra Götaland (Väst-SOM)

Information	[Type= continuous] [Format=numeric] [Range= 1-9999] [Missing=*]
Statistics [NW/ W]	[Valid=42869 /-] [Invalid=49385 /-]

Value	Label	Cases	Percentage
1	VG läns västra	9246	21.6%
2	VG läns norra	7110	16.6%
3	VG läns södra	4833	11.3%
4	VG läns östra	6864	16.0%
5	Göteborg	12768	29.8%
95	95=Kungsbacka kommun	2019	4.7%
99	99=Uppgift saknas	9	0.0%

Warning: these figures indicate the number of cases found in the data file. They cannot be interpreted as summary statistics of the population of interest.

vdelreg1: Delregioner i Västra Götaland (inkl. Kungsbacka)

Information	[Type= discrete] [Format=numeric] [Range= 1-99] [Missing=* /99]
Statistics [NW/ W]	[Valid=92107 /-] [Invalid=147 /-]

Value	Label	Cases	Percentage
1	Göteborgsregionen (inkl. Kungsbacka)	54429	59.1%
3	Sjuhärad	10736	11.7%
4	Östra Skaraborg	8363	9.1%
5	Västra Skaraborg	5278	5.7%

vdelreg1: Delregioner i Västra Götaland (inkl. Kungsbacka)

Value	Label	Cases	Percentage
7	Fyrstad	8027	8.7%
8	Dalsland	2141	2.3%
9	Norra Bohuslän	3133	3.4%
99	Ingen uppgift	86	
Sysmiss		61	

Warning: these figures indicate the number of cases found in the data file. They cannot be interpreted as summary statistics of the population of interest.

vdelreg2: Delregioner i Västra Götaland (exkl. Kungsbacka)

Information	[Type= discrete] [Format=numeric] [Range= 2-99] [Missing=*/95/99]
Statistics [NW/ W]	[Valid=87679 /-] [Invalid=4575 /-]

Value	Label	Cases	Percentage
2	Göteborgsregionen (exkl. Kungsbacka)	50001	57.0%
3	Sjuhärad	10736	12.2%
4	Östra Skaraborg	8363	9.5%
5	Västra Skaraborg	5278	6.0%
7	Fyrstad	8027	9.2%
8	Dalsland	2141	2.4%
9	Norra Bohuslän	3133	3.6%
95	Kungsbacka	4428	
99	Ingen uppgift	86	
Sysmiss		61	

Warning: these figures indicate the number of cases found in the data file. They cannot be interpreted as summary statistics of the population of interest.

vdelreg3: Delregioner i Västra Götaland (exkl. Kungsbacka)

Information	[Type= continuous] [Format=numeric] [Range= 2-99] [Missing=*/95/99]
Statistics [NW/ W]	[Valid=87679 /-] [Invalid=4575 /-]

Value	Label	Cases	Percentage
2	Göteborgsregionen (exkl. Kungsbacka)	50001	57.0%
3	Sjuhärad	10736	12.2%
4	Östra Skaraborg	8363	9.5%
5	Västra Skaraborg	5278	6.0%
10	Fyrbodal	13301	15.2%
95	Kungsbacka	4428	
99	Ingen uppgift	86	

Warning: these figures indicate the number of cases found in the data file. They cannot be interpreted as summary statistics of the population of interest.

vdelreg4: Delregioner i Västra Götaland (exkl. Kungsbacka)

Information	[Type= continuous] [Format=numeric] [Range= 2-9999] [Missing=*/95/99]
Statistics [NW/ W]	[Valid=87679 /-] [Invalid=4575 /-]

Value	Label	Cases	Percentage
2	Göteborgsregionen (exkl. Kungsbacka)	50001	57.0%
3	Sjuhärad	10736	12.2%
4	Fyrbodal	0	
6	Skaraborg	13641	15.6%
10	FyBoDal	13301	15.2%
9999	Uppgift saknas	0	

vdelreg4: Delregioner i Västra Götaland (exkl. Kungsbacka)

Value	Label	Cases	Percentage
95	Kungsbacka	4428	
99	Ingen uppgift	86	

Warning: these figures indicate the number of cases found in the data file. They cannot be interpreted as summary statistics of the population of interest.

formular: Formulärtyyp

Information	[Type= continuous] [Format=numeric] [Range= 0-100] [Missing=*]
Statistics [NW/ W]	[Valid=92254 /-] [Invalid=0 /-]

Value	Label	Cases	Percentage
10	Väst	49646	53.8%
11	Väst-GR	22464	24.4%
12	Väst-VG	20144	21.8%

Warning: these figures indicate the number of cases found in the data file. They cannot be interpreted as summary statistics of the population of interest.