

SND Svensk Nationell Datatjänst



Förtroendebarmeter 2004

Holmberg, Sören

Göteborgs universitet, Statsvetenskapliga institutionen

Weibull, Lennart

Göteborgs universitet, Institutionen för journalistik och masskommunikation

Metadataproduktion

Metadataproducent	Svensk nationell datatjänst
Produktionsdatum	April 1, 2014
Identifikation	SND0954-001

Innehållsförteckning

Översikt.....	4
Räckvidd och täckning.....	4
Producenter & sponsorer.....	4
Urval.....	4
Datainsamling.....	4
Tillgänglighet.....	5
Filbeskrivning.....	6
Förtroendebarmeter 2004.....	_____
Variabelgrupp(er).....	7
Studieinformation.....	7
Bakgrundsvariabler/Konstruerade variabler.....	7
Intervjufrågor.....	7
Variabelbeskrivning.....	11
Förtroendebarmeter 2004.....	_____

Förtroendebarmeter 2004

Institutional Trust 2004

Översikt

Identifikation	SND0954-001
Sammanfattning	<p>MedieAkademins förtroendebarmeter har genomförts årligen sedan 1997. Undersökningen har varje år dels avsett ett urval viktiga samhällsinstitutioner som exempelvis riksdagen, storföretagen, dagspressen och radio-TV, dels ett antal konkreta medier, bl.a Sveriges Television och TV4, och specifika företag, som t ex IKEA, Skandia och Volvo. Antalet bedömda institutioner har varierat något mellan enskilda år. Vissa av institutionerna/medierna/företagen har mätts varje år, andra har studerats mer oregelbundet. Undersökningen 2004 omfattade 740 intervjupersoner och genomfördes 2 - 22 november. För intervjuerna som görs per telefon har NFO Infratest (sedan 2004 TNS Gallup AB) i Göteborg svarat. I undersökningen 2004 ingår fler institutioner/företag/varumärken är tidigare, sammanlagt ett femtiotal. I studien 2004 ingår en serie frågor om olika normativa krav på storföretag.</p>
Typ av data	Surveydata: Oberoende undersökningar
Analysenhet	Individ

Räckvidd och täckning

Nyckelord	förtroende, förtroende för regeringen, politisk åsikt, massmedia
Ämnesområden	massmedia, POLITIK
Tidsperiod(er)	2004
Länder	Sverige
Population	Personer i åldrarna 16-74 år

Producenter & sponsorer

Primärforskare	Holmberg, Sören, Göteborgs universitet, Statsvetenskapliga institutionen Weibull, Lennart, Göteborgs universitet, Institutionen för journalistik och masskommunikation
Andra producenter	TNS Gallup Göteborgs universitet, Statsvetenskapliga institutionen MedieAkademin

Urval

Urvalsprocess	Sannolikhetsurval: obundet slumpmässigt urval (OSU)
----------------------	---

Datainsamling

Insamlingsdatum	start 2004-11-02 end 2004-11-22
Datainsamlingsmetod	Intervju: Telefon

Datainsamlare	TNS Gallup
----------------------	------------

Tillgänglighet	
Distributör(er)	Svensk nationell datatjänst

Filbeskrivning

Datasetet innehåller 1 fil(er)

Förtroendebarmeter 2004	
Antal	740
Variabler	89

Variabelgrupp(er)

Datasetet innehåller 3 Grupp(er)

Studieinformation			
#	Namn	Etikett	Fråga
1	SND_studie	SND-studie 0954	-
2	SND_dataset	SND-dataset 0954-001	-
3	SND_version	SND version 1.1	-
4	respnr	SERIAL ID	-

Bakgrundsvariabler/Konstruerade variabler			
#	Namn	Etikett	Fråga
1	vikt	Vikt	-
2	sex	Kön	-
3	utbild	Utbildning	-
4	region	Region	-
5	age	Ålder	-
6	inkmonth	Hushållsinkomst/månad	-
7	inkyear	Hushållsinkomst/år	-
8	morgon	Läsfrekvens morgontidning - gruppering	-
9	kvall	Läsfrekvens kvällstidning - gruppering	-
10	tvnytt	Tittarfrekvens nyheter i TV - gruppering	-

Intervjufrågor			
#	Namn	Etikett	Fråga
1	regering	F.1A Förtroende för: Regeringen	Hur stort förtroende har du för det sätt på vilket ... sköter sitt arbete? - Regeringen
2	riksdag	F.1B Förtroende för: Riksdagen	Hur stort förtroende har du för det sätt på vilket ... sköter sitt arbete? - Riksdagen
3	eukomm	F.1C Förtroende för: EU-kommisionen	Hur stort förtroende har du för det sätt på vilket ... sköter sitt arbete? - EU-kommisionen
4	univer	F.1D Förtroende för: Universitet och högskolor	Hur stort förtroende har du för det sätt på vilket ... sköter sitt arbete? - Universitetet och högskolor
5	storftg	F.1E Förtroende för: Storföretagen	Hur stort förtroende har du för det sätt på vilket ... sköter sitt arbete? - Storföretagen
6	banker	F.1F Förtroende för: Bankerna	Hur stort förtroende har du för det sätt på vilket ... sköter sitt arbete? - Bankerna
7	fack	F.1G Förtroende för: De fackliga organisationerna	Hur stort förtroende har du för det sätt på vilket ... sköter sitt arbete? - De fackliga organisationerna
8	dagspr	F.1H Förtroende för: Dagspressen	Hur stort förtroende har du för det sätt på vilket ... sköter sitt arbete? - Dagspressen
9	radiotv	F.1I Förtroende för: Radio och TV	Hur stort förtroende har du för det sätt på vilket ... sköter sitt arbete? - Radio och TV

#	Namn	Etikett	Fråga
10	smftg	F.1J Förtroende för: Småföretagen	Hur stort förtroende har du för det sätt på vilket ... sköter sitt arbete? - Småföretagen
11	idrott	F.1K Förtroende för: Idrottsrörelsen	Hur stort förtroende har du för det sätt på vilket ... sköter sitt arbete? - Idrottsrörelsen
12	nykter	F.1L Förtroende för: Nykterhetsrörelsen	Hur stort förtroende har du för det sätt på vilket ... sköter sitt arbete? - Nykterhetsrörelsen
13	kyrkan	F.1M Förtroende för: Svenska Kyrkan	Hur stort förtroende har du för det sätt på vilket ... sköter sitt arbete? - Svenska Kyrkan
14	sr	F.1N Förtroende för: Sveriges Radio	Hur stort förtroende har du för det sätt på vilket ... sköter sitt arbete? - Sveriges Radio
15	svt	F.1O Förtroende för: Sveriges Television	Hur stort förtroende har du för det sätt på vilket ... sköter sitt arbete? - Sveriges Television
16	tv4	F.1P Förtroende för: TV4	Hur stort förtroende har du för det sätt på vilket ... sköter sitt arbete? - TV4
17	tv3	F.1Q Förtroende för: TV3	Hur stort förtroende har du för det sätt på vilket ... sköter sitt arbete? - TV3
18	dn	F.1R Förtroende för: DN	Hur stort förtroende har du för det sätt på vilket ... sköter sitt arbete? - DN
19	afton	F.1S Förtroende för: Aftonbladet	Hur stort förtroende har du för det sätt på vilket ... sköter sitt arbete? - Aftonbladet
20	expr	F.1T Förtroende för: Expressen	Hur stort förtroende har du för det sätt på vilket ... sköter sitt arbete? - Expressen
21	gp	F.1U Förtroende för: Göteborgs-Posten	Hur stort förtroende har du för det sätt på vilket ... sköter sitt arbete? - Göteborgs-Posten
22	metro	F.1V Förtroende för: Metro	Hur stort förtroende har du för det sätt på vilket ... sköter sitt arbete? - Metro
23	ikea	F.1X Förtroende för: IKEA	Hur stort förtroende har du för det sätt på vilket ... sköter sitt arbete? - Ikea
24	volvo	F.1Y Förtroende för: Volvo	Hur stort förtroende har du för det sätt på vilket ... sköter sitt arbete? - Volvo
25	saab	F.1Z Förtroende för: Saab	Hur stort förtroende har du för det sätt på vilket ... sköter sitt arbete? - Saab
26	vw	F.1AA Förtroende för: Volkswagen	Hur stort förtroende har du för det sätt på vilket ... sköter sitt arbete? - Volkswagen
27	ericsson	F.1BB Förtroende för: Ericsson	Hur stort förtroende har du för det sätt på vilket ... sköter sitt arbete? - Ericsson
28	posten	F.1CC Förtroende för: Posten	Hur stort förtroende har du för det sätt på vilket ... sköter sitt arbete? - Posten
29	telia	F.1DD Förtroende för: Telia Sonera	Hur stort förtroende har du för det sätt på vilket ... sköter sitt arbete? - Telia Sonera
30	vatten	F.1EE Förtroende för: Vattenfall	Hur stort förtroende har du för det sätt på vilket ... sköter sitt arbete? - Vattenfall
31	sydkr	F.1FF Förtroende för: Sydkraft	Hur stort förtroende har du för det sätt på vilket ... sköter sitt arbete? - Sydkraft
32	systemet	F.1GG Förtroende för: Systembolaget	Hur stort förtroende har du för det sätt på vilket ... sköter sitt arbete? - Systembolaget
33	astra	F.1HH Förtroende för: Astra-Zeneca	Hur stort förtroende har du för det sätt på vilket ... sköter sitt arbete? - Astra-Zeneca
34	hm	F.1II Förtroende för: H&M	Hur stort förtroende har du för det sätt på vilket ... sköter sitt arbete? - H&M

#	Namn	Etikett	Fråga
35	skandia	F.1JJ Förtroende för: Skandia	Hur stort förtroende har du för det sätt på vilket ... sköter sitt arbete? - Skandia
36	folksam	F.1KK Förtroende för: Folksam	Hur stort förtroende har du för det sätt på vilket ... sköter sitt arbete? - Folksam
37	ppm	F.1LL Förtroende för: PPM	Hur stort förtroende har du för det sätt på vilket ... sköter sitt arbete? - Premiepensionsmyndigheten (PPM)
38	nordea	F.1MM Förtroende för: Nordea	Hur stort förtroende har du för det sätt på vilket ... sköter sitt arbete? - Nordea
39	seb	F.1NN Förtroende för: SE-Banken	Hur stort förtroende har du för det sätt på vilket ... sköter sitt arbete? - SE-Banken
40	handel	F.1OO Förtroende för: Handelsbanken	Hur stort förtroende har du för det sätt på vilket ... sköter sitt arbete? - Handelsbanken
41	sj	F.1PP Förtroende för: SJ	Hur stort förtroende har du för det sätt på vilket ... sköter sitt arbete? - SJ
42	sas	F.1QQ Förtroende för: SAS	Hur stort förtroende har du för det sätt på vilket ... sköter sitt arbete? - SAS
43	ica	F.1RR Förtroende för: ICA	Hur stort förtroende har du för det sätt på vilket ... sköter sitt arbete? - ICA
44	coop	F.1SS Förtroende för: COOP-Kooperationen	Hur stort förtroende har du för det sätt på vilket ... sköter sitt arbete? - COOP-Kooperationen
45	frlsis	F.1TT Förtroende för: Frälsningsarmén	Hur stort förtroende har du för det sätt på vilket ... sköter sitt arbete? - Frälsningsarmén
46	konsver	F.1UU Förtroende för: Konsumentverket	Hur stort förtroende har du för det sätt på vilket ... sköter sitt arbete? - Konsumnetverket
47	abf	F.1VV Förtroende för: Arbetsförmedlingen	Hur stort förtroende har du för det sätt på vilket ... sköter sitt arbete? - Arbetsförmedlingen
48	manpower	F.1XX Förtroende för: Manpower	Hur stort förtroende har du för det sätt på vilket ... sköter sitt arbete? - Manpower
49	mcdonald	F.1YY Förtroende för: McDonalds	Hur stort förtroende har du för det sätt på vilket ... sköter sitt arbete? - McDonalds
50	burger	F.1ZZ Förtroende för: Burger King	Hur stort förtroende har du för det sätt på vilket ... sköter sitt arbete? - Burger King
51	coca	F.1AAA Förtroende för: Coca Cola	Hur stort förtroende har du för det sätt på vilket ... sköter sitt arbete? - Coca Cola
52	q21	F.2A Krav på storföretag: Att de har en hög produktivitet	I samhällsdebatten har frågan om storföretagens ansvar på olika områden diskuterats. Hur viktiga tycker du att följande krav är? - Att de har en hög produktivitet
53	q22	F.2B Krav på storföretag: Att de följer myndigheternas föreskrifter	I samhällsdebatten har frågan om storföretagens ansvar på olika områden diskuterats. Hur viktiga tycker du att följande krav är? - Att de följer myndigheternas föreskrifter
54	q23	F.2C Krav på storföretag: Att de skapar arbetstillfällen	I samhällsdebatten har frågan om storföretagens ansvar på olika områden diskuterats. Hur viktiga tycker du att följande krav är? - Att de skapar arbetstillfällen
55	q24	F.2D Krav på storföretag: Att de anpassar arbetsmiljö och arbetsvillkor till de anställdas förutsättningar	I samhällsdebatten har frågan om storföretagens ansvar på olika områden diskuterats. Hur viktiga tycker du att följande krav är? - Att de anpassar arbetsmiljö och arbetsvillkor till de anställdas förutsättningar
56	q25	F.2E Krav på storföretag: Att de maximerar utdelningen till sina aktieägare	I samhällsdebatten har frågan om storföretagens ansvar på olika områden diskuterats. Hur viktiga tycker du att följande krav är? - Att de maximerar utdelningen till sina aktieägare
57	q26	F.2F Krav på storföretag: Att de arbetar för att få sina produkter miljökontrollerade	I samhällsdebatten har frågan om storföretagens ansvar på olika områden diskuterats. Hur viktiga tycker du att

#	Namn	Etikett	Fråga
			följande krav är? - Att de arbetar för att få sina produkter miljökontrollerade
58	q27	F.2G Krav på storföretag: Att de är öppna för insyn från allmänheten	I samhällsdebatten har frågan om storföretagens ansvar på olika områden diskuterats. Hur viktiga tycker du att följande krav är? - Att de är öppna för insyn från allmänheten
59	q28	F.2H Krav på storföretag: Att de avsätter medel för att ge stöd åt sport eller kultur	I samhällsdebatten har frågan om storföretagens ansvar på olika områden diskuterats. Hur viktiga tycker du att följande krav är? - Att de avsätter medel för att ge stöd åt sport eller kultur
60	q29	F.2I Krav på storföretag: Att de bidrar till välgörande ändamål	I samhällsdebatten har frågan om storföretagens ansvar på olika områden diskuterats. Hur viktiga tycker du att följande krav är? - Att de bidrar till välgörande ändamål
61	q210	F.2J Krav på storföretag: Att de maximerar sin vinst	I samhällsdebatten har frågan om storföretagens ansvar på olika områden diskuterats. Hur viktiga tycker du att följande krav är? - Att de maximerar sin vinst
62	q31	F.3A Uppfyller krav om ansvarsfullt företag: Volvo	I vilken utsträckning anser du att följande företag lever upp till kraven att vara ett ansvarsfullt företag. - Volvo
63	q32	F.3B Uppfyller krav om ansvarsfullt företag: Ericsson	Hur stort förtroende har du för det sätt på vilket följande institutioner och verksamheter sköter sitt arbete? - Ericsson
64	q33	F.3C Uppfyller krav om ansvarsfullt företag: SAS	Hur stort förtroende har du för det sätt på vilket följande institutioner och verksamheter sköter sitt arbete? - SAS
65	q34	F.3D Uppfyller krav om ansvarsfullt företag: H&M	Hur stort förtroende har du för det sätt på vilket följande institutioner och verksamheter sköter sitt arbete? - H&M
66	q35	F.3E Uppfyller krav om ansvarsfullt företag: Aftonbladet	Hur stort förtroende har du för det sätt på vilket följande institutioner och verksamheter sköter sitt arbete? - Aftonbladet
67	q36	F.3F Uppfyller krav om ansvarsfullt företag: Dagens Nyheter	Hur stort förtroende har du för det sätt på vilket följande institutioner och verksamheter sköter sitt arbete? - Dagens Nyheter
68	q37	F.3G Uppfyller krav om ansvarsfullt företag: Sveriges Television	Hur stort förtroende har du för det sätt på vilket följande institutioner och verksamheter sköter sitt arbete? - Sveriges Television
69	q38	F.3H Uppfyller krav om ansvarsfullt företag: TV4	Hur stort förtroende har du för det sätt på vilket följande institutioner och verksamheter sköter sitt arbete? - TV4
70	q41	F.4A Läsfrekvens: Morgontidning	-
71	q42	F.4B Läsfrekvens: Kvällstidning	-
72	q43	F.4C Tittarfrekvens: Nyheter i TV	-
73	parti1	F.5A Partisynpat	Vilket parti sympatiserar du med?
74	parti2	F.5B Närmaste parti	Vilket parti lutar du närmast åt?
75	familj	F.6 Subjektiv klass: nuvarande familj	Familjekategori

Variabelbeskrivning

Datasetet innehåller 89 variabler

Fil : Förtroendebarmeter 2004

SND_studie: SND-studie 0954

	SND-studie 0954: Förtroendebarmeter 2004		
Värde	Etikett	Fall	Procentandel
954	SND 0954	740	100.0%
<i>Varning: Dessa siffror visar att antalet fall finns i datafilen. De kan inte tolkas som sammanfattande statistik.</i>			
Information	[Typ: diskret] [Format: numeric] [Spann: 954- 954] [Missing: *]		
Statistik [Ej vikt./ Vikt.]	[Valid: 740 /-] [Ej valid: 0 /-]		

SND_dataset: SND-dataset 0954-001

	SND-dataset 0954-001: Förtroendebarmeter 2004		
Värde	Etikett	Fall	Procentandel
1	SND 0954-001	740	100.0%
<i>Varning: Dessa siffror visar att antalet fall finns i datafilen. De kan inte tolkas som sammanfattande statistik.</i>			
Information	[Typ: diskret] [Format: numeric] [Missing: *]		
Statistik [Ej vikt./ Vikt.]	[Valid: 740 /-] [Ej valid: 0 /-]		

SND_version: SND version 1.1

	SND version 1.0, februari 2014		
Anmärkningar	Lablar, frågor och svarsalternativ översatta till engelska		
Värde	Etikett	Fall	Procentandel
1	version 1.1	740	100.0%
<i>Varning: Dessa siffror visar att antalet fall finns i datafilen. De kan inte tolkas som sammanfattande statistik.</i>			
Information	[Typ: diskret] [Format: numeric] [Missing: *]		
Statistik [Ej vikt./ Vikt.]	[Valid: 740 /-] [Ej valid: 0 /-]		

respnr: SERIAL ID

	Respondent-ID		
Information	[Typ: kontinuerlig] [Format: numeric] [Spann: 7- 90528] [Missing: *]		
Statistik [Ej vikt./ Vikt.]	[Valid: 740 /-] [Ej valid: 0 /-]		

vikt: Vikt

	Viktvariabel		
Information	[Typ: kontinuerlig] [Format: numeric] [Spann: 0.4152- 3.3496] [Missing: *]		
Statistik [Ej vikt./ Vikt.]	[Valid: 740 /-] [Ej valid: 0 /-] [Medelvärde: 1.011 /-] [StdAv: 0.357 /-]		

sex: Kön

	Kön		
Värde	Etikett	Fall	Procentandel
1	Man	342	46.2%
2	Kvinna	398	53.8%
<i>Varning: Dessa siffror visar att antalet fall finns i datafilen. De kan inte tolkas som sammanfattande statistik.</i>			

Fil : Förtroendebarmeter 2004

sex: Kön

Information	[Typ: diskret] [Format: numeric] [Spänn: 1- 2] [Missing: *]
Statistik [Ej vikt./ Vikt.]	[Valid: 740 /-] [Ej valid: 0 /-]

utbild: Utbildning

Utbildning			
Värde	Etikett	Fall	Procentandel
0	Vägran	2	0.3%
1	Folk-/grundskola	142	19.2%
2	Folk-/grundskola+yrkesinriktad utbildning	43	5.8%
3	Real-/flickskola	18	2.4%
4	Real-/flickskola + yrkesinriktad utbildning	15	2.0%
5	2-årig gymnasieutbildning/studentexamen	85	11.5%
6	3-årig eller 4-årig gymnasieutbildning/studentexamen	181	24.5%
7	Eftergymnasial utbildning/universitet/högskola	254	34.3%

Varning: Dessa siffror visar att antalet fall finns i datafilen. De kan inte tolkas som sammanfattande statistik.

Information	[Typ: diskret] [Format: numeric] [Spänn: 0- 7] [Missing: *]
Statistik [Ej vikt./ Vikt.]	[Valid: 740 /-] [Ej valid: 0 /-]

region: Region

Region			
Värde	Etikett	Fall	Procentandel
1	Stockholmsområdet	129	17.4%
2	Östra Mellansverige	119	16.1%
3	Småland med öarna	75	10.1%
4	Sydsverige	109	14.7%
5	Västsverige	157	21.2%
6	Norra Mellansverige	83	11.2%
7	Mellersta och övre Norrland	68	9.2%

Varning: Dessa siffror visar att antalet fall finns i datafilen. De kan inte tolkas som sammanfattande statistik.

Information	[Typ: diskret] [Format: numeric] [Spänn: 1- 7] [Missing: *]
Statistik [Ej vikt./ Vikt.]	[Valid: 740 /-] [Ej valid: 0 /-]

age: Ålder

Ålder	
Information	[Typ: kontinuerlig] [Format: numeric] [Spänn: 16- 74] [Missing: *]
Statistik [Ej vikt./ Vikt.]	[Valid: 740 /-] [Ej valid: 0 /-] [Medelvärde: 44.043 /-] [StdAv: 16.679 /-]

inkmnth: Hushållsinkomst/månad

Hushållsinkomst/månad	
Information	[Typ: kontinuerlig] [Format: numeric] [Spänn: 0- 225000] [Missing: *]
Statistik [Ej vikt./ Vikt.]	[Valid: 616 /-] [Ej valid: 124 /-] [Medelvärde: 36056.25 /-] [StdAv: 21612.762 /-]

Fil : Förtroendebarmeter 2004

inkmonth: Hushållsinkomst/månad

inkyear: Hushållsinkomst/år

	Hushållsinkomst/år
Information	[Typ: kontinuerlig] [Format: numeric] [Spann: 0- 2700] [Missing: *]
Statistik [Ej vikt./ Vikt.]	[Valid: 637 /-] [Ej valid: 103 /-] [Medelvärde: 431.212 /-] [StdAv: 257.047 /-]

morgon: Läsfrekvens morgontidning - gruppering

	Läsfrekvens av morgontidning, gruppering av fråga 4A (variabel q41)		
Värde	Etikett	Fall	Procentandel
1	6-7 dagar	511	69.1%
2	2-5 dagar	167	22.6%
3	1 dag eller mindre	61	8.3%
4	Vet ej	1	
<i>Varning: Dessa siffror visar att antalet fall finns i datafilen. De kan inte tolkas som sammanfattande statistik.</i>			
Information	[Typ: diskret] [Format: numeric] [Spann: 1- 3] [Missing: */4]		
Statistik [Ej vikt./ Vikt.]	[Valid: 739 /-] [Ej valid: 1 /-]		

kvall: Läsfrekvens kvällstidning - gruppering

	Läsfrekvens av kvällstidning, gruppering av fråga 4B (variabel q42)		
Värde	Etikett	Fall	Procentandel
1	4-7 dagar	191	26.0%
2	1-3 dagar	304	41.3%
3	Mindre än 1 dag	241	32.7%
4	Vet ej	4	
<i>Varning: Dessa siffror visar att antalet fall finns i datafilen. De kan inte tolkas som sammanfattande statistik.</i>			
Information	[Typ: diskret] [Format: numeric] [Spann: 1- 3] [Missing: */4]		
Statistik [Ej vikt./ Vikt.]	[Valid: 736 /-] [Ej valid: 4 /-]		

tvnytt: Tittarfrekvens nyheter i TV - gruppering

	Tittarfrekvens av nyheter i TV, gruppering av fråga 4C (variabel q43)		
Värde	Etikett	Fall	Procentandel
1	6-7 dagar	498	67.3%
2	3-5 dagar	172	23.2%
3	2 dagar eller mindre	70	9.5%
<i>Varning: Dessa siffror visar att antalet fall finns i datafilen. De kan inte tolkas som sammanfattande statistik.</i>			
Information	[Typ: diskret] [Format: numeric] [Spann: 1- 3] [Missing: */4]		
Statistik [Ej vikt./ Vikt.]	[Valid: 740 /-] [Ej valid: 0 /-]		

regering: F.1A Förtroende för: Regeringen

Frågetext	Hur stort förtroende har du för det sätt på vilket ... sköter sitt arbete? - Regeringen
------------------	---

Fil : Förtroendebarmeter 2004

regering: F.1A Förtroende för: Regeringen

Värde	Etikett	Fall	Procentandel
1	Mycket stort förtroende	23	3.2%
2	Ganska stort förtroende	222	30.6%
3	Varken stort eller litet förtroende	248	34.2%
4	Ganska litet förtroende	149	20.5%
5	Mycket litet förtroende	84	11.6%
6	Vet ej/Ej svar	14	

Varning: Dessa siffror visar att antalet fall finns i datafilen. De kan inte tolkas som sammanfattande statistik.

Information [Typ: diskret] [Format: numeric] [Spann: 1- 5] [Missing: */6]

Statistik [Ej vikt./ Vikt.] [Valid: 726 /-] [Ej valid: 14 /-]

riksdag: F.1B Förtroende för: Riksdagen

Frågetext Hur stort förtroende har du för det sätt på vilket ... sköter sitt arbete? - Riksdagen

Värde	Etikett	Fall	Procentandel
1	Mycket stort förtroende	27	3.7%
2	Ganska stort förtroende	249	34.4%
3	Varken stort eller litet förtroende	252	34.8%
4	Ganska litet förtroende	129	17.8%
5	Mycket litet förtroende	67	9.3%
6	Vet ej/Ej svar	16	

Varning: Dessa siffror visar att antalet fall finns i datafilen. De kan inte tolkas som sammanfattande statistik.

Information [Typ: diskret] [Format: numeric] [Spann: 1- 5] [Missing: */6]

Statistik [Ej vikt./ Vikt.] [Valid: 724 /-] [Ej valid: 16 /-]

eukomm: F.1C Förtroende för: EU-kommissionen

Frågetext Hur stort förtroende har du för det sätt på vilket ... sköter sitt arbete? - EU-kommissionen

Värde	Etikett	Fall	Procentandel
1	Mycket stort förtroende	18	2.6%
2	Ganska stort förtroende	111	15.8%
3	Varken stort eller litet förtroende	253	36.1%
4	Ganska litet förtroende	193	27.5%
5	Mycket litet förtroende	126	18.0%
6	Vet ej/Ej svar	39	

Varning: Dessa siffror visar att antalet fall finns i datafilen. De kan inte tolkas som sammanfattande statistik.

Information [Typ: diskret] [Format: numeric] [Spann: 1- 5] [Missing: */6]

Statistik [Ej vikt./ Vikt.] [Valid: 701 /-] [Ej valid: 39 /-]

univer: F.1D Förtroende för: Universitet och högskolor

Frågetext Hur stort förtroende har du för det sätt på vilket ... sköter sitt arbete? - Universitetet och högskolor

Värde	Etikett	Fall	Procentandel
1	Mycket stort förtroende	93	13.6%

Fil : Förtroendebarmeter 2004

univer: F.1D Förtroende för: Universitet och högskolor

Värde	Etikett	Fall	Procentandel
2	Ganska stort förtroende	415	60.7%
3	Varken stort eller litet förtroende	139	20.3%
4	Ganska litet förtroende	30	4.4%
5	Mycket litet förtroende	7	1.0%
6	Vet ej/Ej svar	56	

Varning: Dessa siffror visar att antalet fall finns i datafilen. De kan inte tolkas som sammanfattande statistik.

Information [Typ: diskret] [Format: numeric] [Spann: 1- 5] [Missing: */6]

Statistik [Ej vikt./ Vikt.] [Valid: 684 /-] [Ej valid: 56 /-]

storftg: F.1E Förtroende för: Storföretagen

Frågetext Hur stort förtroende har du för det sätt på vilket ... sköter sitt arbete? - Storföretagen

Värde	Etikett	Fall	Procentandel
1	Mycket stort förtroende	19	2.7%
2	Ganska stort förtroende	181	25.4%
3	Varken stort eller litet förtroende	281	39.4%
4	Ganska litet förtroende	165	23.1%
5	Mycket litet förtroende	68	9.5%
6	Vet ej/Ej svar	26	

Varning: Dessa siffror visar att antalet fall finns i datafilen. De kan inte tolkas som sammanfattande statistik.

Information [Typ: diskret] [Format: numeric] [Spann: 1- 5] [Missing: */6]

Statistik [Ej vikt./ Vikt.] [Valid: 714 /-] [Ej valid: 26 /-]

banker: F.1F Förtroende för: Bankerna

Frågetext Hur stort förtroende har du för det sätt på vilket ... sköter sitt arbete? - Bankerna

Värde	Etikett	Fall	Procentandel
1	Mycket stort förtroende	59	8.1%
2	Ganska stort förtroende	280	38.3%
3	Varken stort eller litet förtroende	212	29.0%
4	Ganska litet förtroende	130	17.8%
5	Mycket litet förtroende	51	7.0%
6	Vet ej/Ej svar	8	

Varning: Dessa siffror visar att antalet fall finns i datafilen. De kan inte tolkas som sammanfattande statistik.

Information [Typ: diskret] [Format: numeric] [Spann: 1- 5] [Missing: */6]

Statistik [Ej vikt./ Vikt.] [Valid: 732 /-] [Ej valid: 8 /-]

fack: F.1G Förtroende för: De fackliga organisationerna

Frågetext Hur stort förtroende har du för det sätt på vilket ... sköter sitt arbete? - De fackliga organisationerna

Värde	Etikett	Fall	Procentandel
1	Mycket stort förtroende	36	5.1%
2	Ganska stort förtroende	169	24.1%

Fil : Förtroendebarmeter 2004

fack: F.1G Förtroende för: De fackliga organisationerna

Värde	Etikett	Fall	Procentandel
3	Varken stort eller litet förtroende	224	32.0%
4	Ganska litet förtroende	180	25.7%
5	Mycket litet förtroende	91	13.0%
6	Vet ej/Ej svar	40	

Varning: Dessa siffror visar att antalet fall finns i datafilen. De kan inte tolkas som sammanfattande statistik.

Information	[Typ: diskret] [Format: numeric] [Spann: 1- 5] [Missing: */6]
Statistik [Ej vikt./ Vikt.]	[Valid: 700 /-] [Ej valid: 40 /-]

dagspr: F.1H Förtroende för: Dagspressen

Frågetext	Hur stort förtroende har du för det sätt på vilket ... sköter sitt arbete? - Dagspressen		
Värde	Etikett	Fall	Procentandel
1	Mycket stort förtroende	23	3.1%
2	Ganska stort förtroende	189	25.9%
3	Varken stort eller litet förtroende	285	39.0%
4	Ganska litet förtroende	165	22.6%
5	Mycket litet förtroende	69	9.4%
6	Vet ej/Ej svar	9	

Varning: Dessa siffror visar att antalet fall finns i datafilen. De kan inte tolkas som sammanfattande statistik.

Information	[Typ: diskret] [Format: numeric] [Spann: 1- 5] [Missing: */6]
Statistik [Ej vikt./ Vikt.]	[Valid: 731 /-] [Ej valid: 9 /-]

radiotv: F.1I Förtroende för: Radio och TV

Frågetext	Hur stort förtroende har du för det sätt på vilket ... sköter sitt arbete? - Radio och TV		
Värde	Etikett	Fall	Procentandel
1	Mycket stort förtroende	42	5.7%
2	Ganska stort förtroende	306	41.5%
3	Varken stort eller litet förtroende	276	37.4%
4	Ganska litet förtroende	93	12.6%
5	Mycket litet förtroende	20	2.7%
6	Vet ej/Ej svar	3	

Varning: Dessa siffror visar att antalet fall finns i datafilen. De kan inte tolkas som sammanfattande statistik.

Information	[Typ: diskret] [Format: numeric] [Spann: 1- 5] [Missing: */6]
Statistik [Ej vikt./ Vikt.]	[Valid: 737 /-] [Ej valid: 3 /-]

smftg: F.1J Förtroende för: Småföretagen

Frågetext	Hur stort förtroende har du för det sätt på vilket ... sköter sitt arbete? - Småföretagen		
Värde	Etikett	Fall	Procentandel
1	Mycket stort förtroende	80	11.5%
2	Ganska stort förtroende	334	47.9%
3	Varken stort eller litet förtroende	233	33.4%

Fil : Förtroendebarmeter 2004

smftg: F.1J Förtroende för: Småföretagen

Värde	Etikett	Fall	Procentandel
4	Ganska litet förtroende	38	5.4%
5	Mycket litet förtroende	13	1.9%
6	Vet ej/Ej svar	42	

Varning: Dessa siffror visar att antalet fall finns i datafilen. De kan inte tolkas som sammanfattande statistik.

Information	[Typ: diskret] [Format: numeric] [Spann: 1- 5] [Missing: */6]
Statistik [Ej vikt./ Vikt.]	[Valid: 698 /-] [Ej valid: 42 /-]

idrott: F.1K Förtroende för: Idrottsrörelsen

Frågetext	Hur stort förtroende har du för det sätt på vilket ... sköter sitt arbete? - Idrottsrörelsen
------------------	--

Värde	Etikett	Fall	Procentandel
1	Mycket stort förtroende	101	14.2%
2	Ganska stort förtroende	389	54.8%
3	Varken stort eller litet förtroende	158	22.3%
4	Ganska litet förtroende	45	6.3%
5	Mycket litet förtroende	17	2.4%
6	Vet ej/Ej svar	30	

Varning: Dessa siffror visar att antalet fall finns i datafilen. De kan inte tolkas som sammanfattande statistik.

Information	[Typ: diskret] [Format: numeric] [Spann: 1- 5] [Missing: */6]
Statistik [Ej vikt./ Vikt.]	[Valid: 710 /-] [Ej valid: 30 /-]

nykter: F.1L Förtroende för: Nykterhetsrörelsen

Frågetext	Hur stort förtroende har du för det sätt på vilket ... sköter sitt arbete? - Nykterhetsrörelsen
------------------	---

Värde	Etikett	Fall	Procentandel
1	Mycket stort förtroende	84	12.9%
2	Ganska stort förtroende	256	39.2%
3	Varken stort eller litet förtroende	226	34.6%
4	Ganska litet förtroende	54	8.3%
5	Mycket litet förtroende	33	5.1%
6	Vet ej/Ej svar	87	

Varning: Dessa siffror visar att antalet fall finns i datafilen. De kan inte tolkas som sammanfattande statistik.

Information	[Typ: diskret] [Format: numeric] [Spann: 1- 5] [Missing: */6]
Statistik [Ej vikt./ Vikt.]	[Valid: 653 /-] [Ej valid: 87 /-]

kyrkan: F.1M Förtroende för: Svenska Kyrkan

Frågetext	Hur stort förtroende har du för det sätt på vilket ... sköter sitt arbete? - Svenska Kyrkan
------------------	---

Värde	Etikett	Fall	Procentandel
1	Mycket stort förtroende	69	9.8%
2	Ganska stort förtroende	234	33.1%
3	Varken stort eller litet förtroende	239	33.9%
4	Ganska litet förtroende	109	15.4%

Fil : Förtroendebarmeter 2004

kyrkan: F.1M Förtroende för: Svenska Kyrkan

Värde	Etikett	Fall	Procentandel
5	Mycket litet förtroende	55	7.8%
6	Vet ej/Ej svar	34	

Varning: Dessa siffror visar att antalet fall finns i datafilen. De kan inte tolkas som sammanfattande statistik.

Information	[Typ: diskret] [Format: numeric] [Spann: 1- 5] [Missing: */6]
Statistik [Ej vikt./ Vikt.]	[Valid: 706 /-] [Ej valid: 34 /-]

sr: F.1N Förtroende för: Sveriges Radio

Frågetext	Hur stort förtroende har du för det sätt på vilket ... sköter sitt arbete? - Sveriges Radio
------------------	---

Värde	Etikett	Fall	Procentandel
1	Mycket stort förtroende	111	15.5%
2	Ganska stort förtroende	404	56.5%
3	Varken stort eller litet förtroende	156	21.8%
4	Ganska litet förtroende	37	5.2%
5	Mycket litet förtroende	7	1.0%
6	Vet ej/Ej svar	25	

Varning: Dessa siffror visar att antalet fall finns i datafilen. De kan inte tolkas som sammanfattande statistik.

Information	[Typ: diskret] [Format: numeric] [Spann: 1- 5] [Missing: */6]
Statistik [Ej vikt./ Vikt.]	[Valid: 715 /-] [Ej valid: 25 /-]

svt: F.1O Förtroende för: Sveriges Television

Frågetext	Hur stort förtroende har du för det sätt på vilket ... sköter sitt arbete? - Sveriges Television
------------------	--

Värde	Etikett	Fall	Procentandel
1	Mycket stort förtroende	92	12.6%
2	Ganska stort förtroende	386	52.7%
3	Varken stort eller litet förtroende	181	24.7%
4	Ganska litet förtroende	68	9.3%
5	Mycket litet förtroende	6	0.8%
6	Vet ej/Ej svar	7	

Varning: Dessa siffror visar att antalet fall finns i datafilen. De kan inte tolkas som sammanfattande statistik.

Information	[Typ: diskret] [Format: numeric] [Spann: 1- 5] [Missing: */6]
Statistik [Ej vikt./ Vikt.]	[Valid: 733 /-] [Ej valid: 7 /-]

tv4: F.1P Förtroende för: TV4

Frågetext	Hur stort förtroende har du för det sätt på vilket ... sköter sitt arbete? - TV4
------------------	--

Värde	Etikett	Fall	Procentandel
1	Mycket stort förtroende	31	4.3%
2	Ganska stort förtroende	301	41.7%
3	Varken stort eller litet förtroende	273	37.8%
4	Ganska litet förtroende	95	13.2%
5	Mycket litet förtroende	22	3.0%

Fil : Förtroendebarmeter 2004

tv4: F.1P Förtroende för: TV4

Värde	Etikett	Fall	Procentandel
6	Vet ej/Ej svar	18	

Varning: Dessa siffror visar att antalet fall finns i datafilen. De kan inte tolkas som sammanfattande statistik.

Information	[Typ: diskret] [Format: numeric] [Spann: 1- 5] [Missing: */6]
Statistik [Ej vikt./ Vikt.]	[Valid: 722 /-] [Ej valid: 18 /-]

tv3: F.1Q Förtroende för: TV3

Frågetext	Hur stort förtroende har du för det sätt på vilket ... sköter sitt arbete? - TV3		
------------------	--	--	--

Värde	Etikett	Fall	Procentandel
1	Mycket stort förtroende	17	2.8%
2	Ganska stort förtroende	111	18.0%
3	Varken stort eller litet förtroende	230	37.2%
4	Ganska litet förtroende	159	25.7%
5	Mycket litet förtroende	101	16.3%
6	Vet ej/Ej svar	122	

Varning: Dessa siffror visar att antalet fall finns i datafilen. De kan inte tolkas som sammanfattande statistik.

Information	[Typ: diskret] [Format: numeric] [Spann: 1- 5] [Missing: */6]
Statistik [Ej vikt./ Vikt.]	[Valid: 618 /-] [Ej valid: 122 /-]

dn: F.1R Förtroende för: DN

Frågetext	Hur stort förtroende har du för det sätt på vilket ... sköter sitt arbete? - DN		
------------------	---	--	--

Värde	Etikett	Fall	Procentandel
1	Mycket stort förtroende	62	11.0%
2	Ganska stort förtroende	258	45.8%
3	Varken stort eller litet förtroende	184	32.7%
4	Ganska litet förtroende	38	6.7%
5	Mycket litet förtroende	21	3.7%
6	Vet ej/Ej svar	177	

Varning: Dessa siffror visar att antalet fall finns i datafilen. De kan inte tolkas som sammanfattande statistik.

Information	[Typ: diskret] [Format: numeric] [Spann: 1- 5] [Missing: */6]
Statistik [Ej vikt./ Vikt.]	[Valid: 563 /-] [Ej valid: 177 /-]

afton: F.1S Förtroende för: Aftonbladet

Frågetext	Hur stort förtroende har du för det sätt på vilket ... sköter sitt arbete? - Aftonbladet		
------------------	--	--	--

Värde	Etikett	Fall	Procentandel
1	Mycket stort förtroende	28	4.1%
2	Ganska stort förtroende	140	20.5%
3	Varken stort eller litet förtroende	203	29.7%
4	Ganska litet förtroende	192	28.1%
5	Mycket litet förtroende	120	17.6%
6	Vet ej/Ej svar	57	

Varning: Dessa siffror visar att antalet fall finns i datafilen. De kan inte tolkas som sammanfattande statistik.

Fil : Förtroendebarmeter 2004

afton: F.1S Förtroende för: Aftonbladet

Information	[Typ: diskret] [Format: numeric] [Spann: 1- 5] [Missing: */6]
Statistik [Ej vikt./ Vikt.]	[Valid: 683 /-] [Ej valid: 57 /-]

expr: F.1T Förtroende för: Expressen

Frågetext Hur stort förtroende har du för det sätt på vilket ... sköter sitt arbete? - Expressen

Värde	Etikett	Fall	Procentandel
1	Mycket stort förtroende	16	2.4%
2	Ganska stort förtroende	94	14.0%
3	Varken stort eller litet förtroende	208	31.0%
4	Ganska litet förtroende	203	30.3%
5	Mycket litet förtroende	149	22.2%
6	Vet ej/Ej svar	70	

Varning: Dessa siffror visar att antalet fall finns i datafilen. De kan inte tolkas som sammanfattande statistik.

Information	[Typ: diskret] [Format: numeric] [Spann: 1- 5] [Missing: */6]
Statistik [Ej vikt./ Vikt.]	[Valid: 670 /-] [Ej valid: 70 /-]

gp: F.1U Förtroende för: Göteborgs-Posten

Frågetext Hur stort förtroende har du för det sätt på vilket ... sköter sitt arbete? - Göteborgs-Posten

Värde	Etikett	Fall	Procentandel
1	Mycket stort förtroende	25	6.9%
2	Ganska stort förtroende	115	31.9%
3	Varken stort eller litet förtroende	180	49.9%
4	Ganska litet förtroende	29	8.0%
5	Mycket litet förtroende	12	3.3%
6	Vet ej/Ej svar	379	

Varning: Dessa siffror visar att antalet fall finns i datafilen. De kan inte tolkas som sammanfattande statistik.

Information	[Typ: diskret] [Format: numeric] [Spann: 1- 5] [Missing: */6]
Statistik [Ej vikt./ Vikt.]	[Valid: 361 /-] [Ej valid: 379 /-]

metro: F.1V Förtroende för: Metro

Frågetext Hur stort förtroende har du för det sätt på vilket ... sköter sitt arbete? - Metro

Värde	Etikett	Fall	Procentandel
1	Mycket stort förtroende	34	6.8%
2	Ganska stort förtroende	157	31.2%
3	Varken stort eller litet förtroende	227	45.1%
4	Ganska litet förtroende	68	13.5%
5	Mycket litet förtroende	17	3.4%
6	Vet ej/Ej svar	237	

Varning: Dessa siffror visar att antalet fall finns i datafilen. De kan inte tolkas som sammanfattande statistik.

Information	[Typ: diskret] [Format: numeric] [Spann: 1- 5] [Missing: */6]
Statistik [Ej vikt./ Vikt.]	[Valid: 503 /-] [Ej valid: 237 /-]

Fil : Förtroendebarmeter 2004

metro: F.1V Förtroende för: Metro

ikea: F.1X Förtroende för: IKEA

Frågetext	Hur stort förtroende har du för det sätt på vilket ... sköter sitt arbete? - Ikea		
Värde	Etikett	Fall	Procentandel
1	Mycket stort förtroende	122	16.9%
2	Ganska stort förtroende	410	56.9%
3	Varken stort eller litet förtroende	145	20.1%
4	Ganska litet förtroende	34	4.7%
5	Mycket litet förtroende	10	1.4%
6	Vet ej/Ej svar	19	
<i>Varning: Dessa siffror visar att antalet fall finns i datafilen. De kan inte tolkas som sammanfattande statistik.</i>			
Information	[Typ: diskret] [Format: numeric] [Spann: 1- 5] [Missing: */6]		
Statistik [Ej vikt./ Vikt.]	[Valid: 721 /-] [Ej valid: 19 /-]		

volvo: F.1Y Förtroende för: Volvo

Frågetext	Hur stort förtroende har du för det sätt på vilket ... sköter sitt arbete? - Volvo		
Värde	Etikett	Fall	Procentandel
1	Mycket stort förtroende	129	18.6%
2	Ganska stort förtroende	342	49.4%
3	Varken stort eller litet förtroende	170	24.5%
4	Ganska litet förtroende	40	5.8%
5	Mycket litet förtroende	12	1.7%
6	Vet ej/Ej svar	47	
<i>Varning: Dessa siffror visar att antalet fall finns i datafilen. De kan inte tolkas som sammanfattande statistik.</i>			
Information	[Typ: diskret] [Format: numeric] [Spann: 1- 5] [Missing: */6]		
Statistik [Ej vikt./ Vikt.]	[Valid: 693 /-] [Ej valid: 47 /-]		

saab: F.1Z Förtroende för: Saab

Frågetext	Hur stort förtroende har du för det sätt på vilket ... sköter sitt arbete? - Saab		
Värde	Etikett	Fall	Procentandel
1	Mycket stort förtroende	71	10.7%
2	Ganska stort förtroende	291	44.0%
3	Varken stort eller litet förtroende	215	32.5%
4	Ganska litet förtroende	65	9.8%
5	Mycket litet förtroende	19	2.9%
6	Vet ej/Ej svar	79	
<i>Varning: Dessa siffror visar att antalet fall finns i datafilen. De kan inte tolkas som sammanfattande statistik.</i>			
Information	[Typ: diskret] [Format: numeric] [Spann: 1- 5] [Missing: */6]		
Statistik [Ej vikt./ Vikt.]	[Valid: 661 /-] [Ej valid: 79 /-]		

Fil : Förtroendebarmeter 2004

vw: F.1AA Förtroende för: Volkswagen

Frågetext	Hur stort förtroende har du för det sätt på vilket ... sköter sitt arbete? - Volkswagen		
Värde	Etikett	Fall	Procentandel
1	Mycket stort förtroende	46	7.5%
2	Ganska stort förtroende	205	33.4%
3	Varken stort eller litet förtroende	277	45.2%
4	Ganska litet förtroende	64	10.4%
5	Mycket litet förtroende	21	3.4%
6	Vet ej/Ej svar	127	
<i>Varning: Dessa siffror visar att antalet fall finns i datafilen. De kan inte tolkas som sammanfattande statistik.</i>			
Information	[Typ: diskret] [Format: numeric] [Spann: 1- 5] [Missing: */6]		
Statistik [Ej vikt./ Vikt.]	[Valid: 613 /-] [Ej valid: 127 /-]		

ericsson: F.1BB Förtroende för: Ericsson

Frågetext	Hur stort förtroende har du för det sätt på vilket ... sköter sitt arbete? - Ericsson		
Värde	Etikett	Fall	Procentandel
1	Mycket stort förtroende	45	6.5%
2	Ganska stort förtroende	250	36.3%
3	Varken stort eller litet förtroende	236	34.3%
4	Ganska litet förtroende	121	17.6%
5	Mycket litet förtroende	36	5.2%
6	Vet ej/Ej svar	52	
<i>Varning: Dessa siffror visar att antalet fall finns i datafilen. De kan inte tolkas som sammanfattande statistik.</i>			
Information	[Typ: diskret] [Format: numeric] [Spann: 1- 5] [Missing: */6]		
Statistik [Ej vikt./ Vikt.]	[Valid: 688 /-] [Ej valid: 52 /-]		

posten: F.1CC Förtroende för: Posten

Frågetext	Hur stort förtroende har du för det sätt på vilket ... sköter sitt arbete? - Posten		
Värde	Etikett	Fall	Procentandel
1	Mycket stort förtroende	43	5.9%
2	Ganska stort förtroende	197	27.1%
3	Varken stort eller litet förtroende	189	26.0%
4	Ganska litet förtroende	194	26.7%
5	Mycket litet förtroende	104	14.3%
6	Vet ej/Ej svar	13	
<i>Varning: Dessa siffror visar att antalet fall finns i datafilen. De kan inte tolkas som sammanfattande statistik.</i>			
Information	[Typ: diskret] [Format: numeric] [Spann: 1- 5] [Missing: */6]		
Statistik [Ej vikt./ Vikt.]	[Valid: 727 /-] [Ej valid: 13 /-]		

telia: F.1DD Förtroende för: Telia Sonera

Frågetext	Hur stort förtroende har du för det sätt på vilket ... sköter sitt arbete? - Telia Sonera		
------------------	---	--	--

Fil : Förtroendebarmeter 2004

telia: F.1DD Förtroende för: Telia Sonera

Värde	Etikett	Fall	Procentandel
1	Mycket stort förtroende	27	4.0%
2	Ganska stort förtroende	187	28.0%
3	Varken stort eller litet förtroende	263	39.4%
4	Ganska litet förtroende	139	20.8%
5	Mycket litet förtroende	51	7.6%
6	Vet ej/Ej svar	73	

Varning: Dessa siffror visar att antalet fall finns i datafilen. De kan inte tolkas som sammanfattande statistik.

Information [Typ: diskret] [Format: numeric] [Spann: 1- 5] [Missing: */6]

Statistik [Ej vikt./ Vikt.] [Valid: 667 /-] [Ej valid: 73 /-]

vatten: F.1EE Förtroende för: Vattenfall

Frågetext Hur stort förtroende har du för det sätt på vilket ... sköter sitt arbete? - Vattenfall

Värde	Etikett	Fall	Procentandel
1	Mycket stort förtroende	18	2.8%
2	Ganska stort förtroende	166	25.5%
3	Varken stort eller litet förtroende	259	39.8%
4	Ganska litet förtroende	147	22.6%
5	Mycket litet förtroende	61	9.4%
6	Vet ej/Ej svar	89	

Varning: Dessa siffror visar att antalet fall finns i datafilen. De kan inte tolkas som sammanfattande statistik.

Information [Typ: diskret] [Format: numeric] [Spann: 1- 5] [Missing: */6]

Statistik [Ej vikt./ Vikt.] [Valid: 651 /-] [Ej valid: 89 /-]

sydkr: F.1FF Förtroende för: Sydkraft

Frågetext Hur stort förtroende har du för det sätt på vilket ... sköter sitt arbete? - Sydkraft

Värde	Etikett	Fall	Procentandel
1	Mycket stort förtroende	16	2.7%
2	Ganska stort förtroende	134	22.6%
3	Varken stort eller litet förtroende	268	45.1%
4	Ganska litet förtroende	123	20.7%
5	Mycket litet förtroende	53	8.9%
6	Vet ej/Ej svar	146	

Varning: Dessa siffror visar att antalet fall finns i datafilen. De kan inte tolkas som sammanfattande statistik.

Information [Typ: diskret] [Format: numeric] [Spann: 1- 5] [Missing: */6]

Statistik [Ej vikt./ Vikt.] [Valid: 594 /-] [Ej valid: 146 /-]

systemet: F.1GG Förtroende för: Systembolaget

Frågetext Hur stort förtroende har du för det sätt på vilket ... sköter sitt arbete? - Systembolaget

Värde	Etikett	Fall	Procentandel
1	Mycket stort förtroende	31	4.4%

Fil : Förtroendebarmeter 2004

systemet: F.1GG Förtroende för: Systembolaget

Värde	Etikett	Fall	Procentandel
2	Ganska stort förtroende	200	28.4%
3	Varken stort eller litet förtroende	235	33.4%
4	Ganska litet förtroende	150	21.3%
5	Mycket litet förtroende	88	12.5%
6	Vet ej/Ej svar	36	

Varning: Dessa siffror visar att antalet fall finns i datafilen. De kan inte tolkas som sammanfattande statistik.

Information [Typ: diskret] [Format: numeric] [Spann: 1- 5] [Missing: */6]

Statistik [Ej vikt./ Vikt.] [Valid: 704 /-] [Ej valid: 36 /-]

astra: F.1HH Förtroende för: Astra-Zeneca

Frågetext Hur stort förtroende har du för det sätt på vilket ... sköter sitt arbete? - Astra-Zeneca

Värde	Etikett	Fall	Procentandel
1	Mycket stort förtroende	45	7.2%
2	Ganska stort förtroende	216	34.6%
3	Varken stort eller litet förtroende	270	43.3%
4	Ganska litet förtroende	69	11.1%
5	Mycket litet förtroende	24	3.8%
6	Vet ej/Ej svar	116	

Varning: Dessa siffror visar att antalet fall finns i datafilen. De kan inte tolkas som sammanfattande statistik.

Information [Typ: diskret] [Format: numeric] [Spann: 1- 5] [Missing: */6]

Statistik [Ej vikt./ Vikt.] [Valid: 624 /-] [Ej valid: 116 /-]

hm: F.1II Förtroende för: H&M

Frågetext Hur stort förtroende har du för det sätt på vilket ... sköter sitt arbete? - H&M

Värde	Etikett	Fall	Procentandel
1	Mycket stort förtroende	44	6.5%
2	Ganska stort förtroende	242	35.7%
3	Varken stort eller litet förtroende	284	41.9%
4	Ganska litet förtroende	82	12.1%
5	Mycket litet förtroende	25	3.7%
6	Vet ej/Ej svar	63	

Varning: Dessa siffror visar att antalet fall finns i datafilen. De kan inte tolkas som sammanfattande statistik.

Information [Typ: diskret] [Format: numeric] [Spann: 1- 5] [Missing: */6]

Statistik [Ej vikt./ Vikt.] [Valid: 677 /-] [Ej valid: 63 /-]


skandia: F.1JJ Förtroende för: Skandia

Frågetext Hur stort förtroende har du för det sätt på vilket ... sköter sitt arbete? - Skandia

Värde	Etikett	Fall	Procentandel
1	Mycket stort förtroende	17	2.6%
2	Ganska stort förtroende	67	10.2%

Fil : Förtroendebarmeter 2004

skandia: F.1JJ Förtroende för: Skandia

Värde	Etikett	Fall	Procentandel
3	Varken stort eller litet förtroende	196	 29.7%
4	Ganska litet förtroende	184	 27.9%
5	Mycket litet förtroende	195	 29.6%
6	Vet ej/Ej svar	81	






Varning: Dessa siffror visar att antalet fall finns i datafilen. De kan inte tolkas som sammanfattande statistik.

Information [Typ: diskret] [Format: numeric] [Spann: 1- 5] [Missing: */6]

Statistik [Ej vikt./ Vikt.] [Valid: 659 /-] [Ej valid: 81 /-]

folksam: F.1KK Förtroende för: Folksam

Frågetext Hur stort förtroende har du för det sätt på vilket ... sköter sitt arbete? - Folksam

Värde	Etikett	Fall	Procentandel
1	Mycket stort förtroende	31	 4.6%
2	Ganska stort förtroende	214	 31.7%
3	Varken stort eller litet förtroende	254	 37.6%
4	Ganska litet förtroende	126	 18.7%
5	Mycket litet förtroende	50	 7.4%
6	Vet ej/Ej svar	65	

Varning: Dessa siffror visar att antalet fall finns i datafilen. De kan inte tolkas som sammanfattande statistik.

Information [Typ: diskret] [Format: numeric] [Spann: 1- 5] [Missing: */6]

Statistik [Ej vikt./ Vikt.] [Valid: 675 /-] [Ej valid: 65 /-]

# ppm: F.1LL Förtroende för: PPM			
Frågetext		Hur stort förtroende har du för det sätt på vilket ... sköter sitt arbete? - Premi pensionsmyndigheten (PPM)	
Värde	Etikett	Fall	Procentandel
1	Mycket stort förtroende	21	3.4%
2	Ganska stort förtroende	171	27.3%
3	Varken stort eller litet förtroende	256	40.9%
4	Ganska litet förtroende	117	18.7%
5	Mycket litet förtroende	61	9.7%
6	Vet ej/Ej svar	114	
<i>Varning: Dessa siffror visar att antalet fall finns i datafilen. De kan inte tolkas som sammanfattande statistik.</i>			
Information		[Typ: diskret] [Format: numeric] [Spann: 1- 5] [Missing: */6]	
Statistik [Ej vikt./ Vikt.]		[Valid: 626 /-] [Ej valid: 114 /-]	

# nordea: F.1MM Förtroende för: Nordea			
Frågetext		Hur stort förtroende har du för det sätt på vilket ... sköter sitt arbete? - Nordea	
Värde	Etikett	Fall	Procentandel
1	Mycket stort förtroende	42	6.7%
2	Ganska stort förtroende	218	34.6%
3	Varken stort eller litet förtroende	252	40.0%
4	Ganska litet förtroende	88	14.0%
5	Mycket litet förtroende	30	4.8%
6	Vet ej/Ej svar	110	
<i>Varning: Dessa siffror visar att antalet fall finns i datafilen. De kan inte tolkas som sammanfattande statistik.</i>			
Information		[Typ: diskret] [Format: numeric] [Spann: 1- 5] [Missing: */6]	
Statistik [Ej vikt./ Vikt.]		[Valid: 630 /-] [Ej valid: 110 /-]	

# seb: F.1NN Förtroende för: SE-Banken			
Frågetext		Hur stort förtroende har du för det sätt på vilket ... sköter sitt arbete? - SE-Banken	
Värde	Etikett	Fall	Procentandel
1	Mycket stort förtroende	36	6.2%
2	Ganska stort förtroende	204	35.2%
3	Varken stort eller litet förtroende	248	42.8%
4	Ganska litet förtroende	62	10.7%
5	Mycket litet förtroende	29	5.0%
6	Vet ej/Ej svar	161	
<i>Varning: Dessa siffror visar att antalet fall finns i datafilen. De kan inte tolkas som sammanfattande statistik.</i>			
Information		[Typ: diskret] [Format: numeric] [Spann: 1- 5] [Missing: */6]	
Statistik [Ej vikt./ Vikt.]		[Valid: 579 /-] [Ej valid: 161 /-]	

# handel: F.100 Förtroende för: Handelsbanken			
Frågetext		Hur stort förtroende har du för det sätt på vilket ... sköter sitt arbete? - Handelsbanken	
Värde	Etikett	Fall	Procentandel
1	Mycket stort förtroende	60	10.0%
2	Ganska stort förtroende	213	35.6%

# handel: F.100 Förtroende för: Handelsbanken			
Värde	Etikett	Fall	Procentandel
3	Varken stort eller litet förtroende	242	40.4%
4	Ganska litet förtroende	60	10.0%
5	Mycket litet förtroende	24	4.0%
6	Vet ej/Ej svar	141	
<i>Varning: Dessa siffror visar att antalet fall finns i datafilen. De kan inte tolkas som sammanfattande statistik.</i>			
Information	[Typ: diskret] [Format: numeric] [Spann: 1- 5] [Missing: */6]		
Statistik [Ej vikt./ Vikt.]	[Valid: 599 /-] [Ej valid: 141 /-]		

# sj: F.1PP Förtroende för: SJ			
Frågetext	Hur stort förtroende har du för det sätt på vilket ... sköter sitt arbete? - SJ		
Värde	Etikett	Fall	Procentandel
1	Mycket stort förtroende	21	3.0%
2	Ganska stort förtroende	187	26.8%
3	Varken stort eller litet förtroende	243	34.8%
4	Ganska litet förtroende	189	27.0%
5	Mycket litet förtroende	59	8.4%
6	Vet ej/Ej svar	41	
<i>Varning: Dessa siffror visar att antalet fall finns i datafilen. De kan inte tolkas som sammanfattande statistik.</i>			
Information	[Typ: diskret] [Format: numeric] [Spann: 1- 5] [Missing: */6]		
Statistik [Ej vikt./ Vikt.]	[Valid: 699 /-] [Ej valid: 41 /-]		

# sas: F.1QQ Förtroende för: SAS			
Frågetext	Hur stort förtroende har du för det sätt på vilket ... sköter sitt arbete? - SAS		
Värde	Etikett	Fall	Procentandel
1	Mycket stort förtroende	41	6.1%
2	Ganska stort förtroende	221	33.1%
3	Varken stort eller litet förtroende	281	42.1%
4	Ganska litet förtroende	104	15.6%
5	Mycket litet förtroende	20	3.0%
6	Vet ej/Ej svar	73	
<i>Varning: Dessa siffror visar att antalet fall finns i datafilen. De kan inte tolkas som sammanfattande statistik.</i>			
Information	[Typ: diskret] [Format: numeric] [Spann: 1- 5] [Missing: */6]		
Statistik [Ej vikt./ Vikt.]	[Valid: 667 /-] [Ej valid: 73 /-]		

# ica: F.1RR Förtroende för: ICA			
Frågetext	Hur stort förtroende har du för det sätt på vilket ... sköter sitt arbete? - ICA		
Värde	Etikett	Fall	Procentandel
1	Mycket stort förtroende	91	12.6%
2	Ganska stort förtroende	412	57.0%
3	Varken stort eller litet förtroende	183	25.3%
4	Ganska litet förtroende	27	3.7%
5	Mycket litet förtroende	10	1.4%

# ica: F.1RR Förtroende för: ICA			
Värde	Etikett	Fall	Procentandel
6	Vet ej/Ej svar	17	
<i>Varning: Dessa siffror visar att antalet fall finns i datafilen. De kan inte tolkas som sammanfattande statistik.</i>			
Information	[Typ: diskret] [Format: numeric] [Spann: 1- 5] [Missing: */6]		
Statistik [Ej vikt./ Vikt.]	[Valid: 723 /-] [Ej valid: 17 /-]		

# coop: F.1SS Förtroende för: COOP-Kooperationen			
Frågetext		Hur stort förtroende har du för det sätt på vilket ... sköter sitt arbete? - COOP-Kooperationen	
Värde	Etikett	Fall	Procentandel
1	Mycket stort förtroende	54	7.8%
2	Ganska stort förtroende	301	43.6%
3	Varken stort eller litet förtroende	243	35.2%
4	Ganska litet förtroende	74	10.7%
5	Mycket litet förtroende	18	2.6%
6	Vet ej/Ej svar	50	
<i>Varning: Dessa siffror visar att antalet fall finns i datafilen. De kan inte tolkas som sammanfattande statistik.</i>			
Information	[Typ: diskret] [Format: numeric] [Spann: 1- 5] [Missing: */6]		
Statistik [Ej vikt./ Vikt.]	[Valid: 690 /-] [Ej valid: 50 /-]		

# frlsis: F.1TT Förtroende för: Frälsningsarmén			
Frågetext		Hur stort förtroende har du för det sätt på vilket ... sköter sitt arbete? - Frälsningsarmén	
Värde	Etikett	Fall	Procentandel
1	Mycket stort förtroende	114	18.2%
2	Ganska stort förtroende	225	36.0%
3	Varken stort eller litet förtroende	195	31.2%
4	Ganska litet förtroende	61	9.8%
5	Mycket litet förtroende	30	4.8%
6	Vet ej/Ej svar	115	
<i>Varning: Dessa siffror visar att antalet fall finns i datafilen. De kan inte tolkas som sammanfattande statistik.</i>			
Information	[Typ: diskret] [Format: numeric] [Spann: 1- 5] [Missing: */6]		
Statistik [Ej vikt./ Vikt.]	[Valid: 625 /-] [Ej valid: 115 /-]		

# konsver: F.1UU Förtroende för: Konsumentverket			
Frågetext		Hur stort förtroende har du för det sätt på vilket ... sköter sitt arbete? - Konsumnetverket	
Värde	Etikett	Fall	Procentandel
1	Mycket stort förtroende	85	13.0%
2	Ganska stort förtroende	359	55.1%
3	Varken stort eller litet förtroende	164	25.2%
4	Ganska litet förtroende	33	5.1%
5	Mycket litet förtroende	11	1.7%
6	Vet ej/Ej svar	88	
<i>Varning: Dessa siffror visar att antalet fall finns i datafilen. De kan inte tolkas som sammanfattande statistik.</i>			
Information	[Typ: diskret] [Format: numeric] [Spann: 1- 5] [Missing: */6]		

# konsver: F.1UU Förtroende för: Konsumentverket	
Statistik [Ej vikt./ Vikt.]	[Valid: 652 /-] [Ej valid: 88 /-]

# abf: F.1VV Förtroende för: Arbetsförmedlingen			
Frågetext	Hur stort förtroende har du för det sätt på vilket ... sköter sitt arbete? - Arbetsförmedlingen		
Värde	Etikett	Fall	Procentandel
1	Mycket stort förtroende	20	3.1%
2	Ganska stort förtroende	127	19.5%
3	Varken stort eller litet förtroende	231	35.4%
4	Ganska litet förtroende	172	26.4%
5	Mycket litet förtroende	102	15.6%
6	Vet ej/Ej svar	88	
<i>Varning: Dessa siffror visar att antalet fall finns i datafilen. De kan inte tolkas som sammanfattande statistik.</i>			
Information	[Typ: diskret] [Format: numeric] [Spann: 1- 5] [Missing: */6]		
Statistik [Ej vikt./ Vikt.]	[Valid: 652 /-] [Ej valid: 88 /-]		

# manpower: F.1XX Förtroende för: Manpower			
Frågetext	Hur stort förtroende har du för det sätt på vilket ... sköter sitt arbete? - Manpower		
Värde	Etikett	Fall	Procentandel
1	Mycket stort förtroende	6	1.2%
2	Ganska stort förtroende	78	15.4%
3	Varken stort eller litet förtroende	285	56.2%
4	Ganska litet förtroende	95	18.7%
5	Mycket litet förtroende	43	8.5%
6	Vet ej/Ej svar	233	
<i>Varning: Dessa siffror visar att antalet fall finns i datafilen. De kan inte tolkas som sammanfattande statistik.</i>			
Information	[Typ: diskret] [Format: numeric] [Spann: 1- 5] [Missing: */6]		
Statistik [Ej vikt./ Vikt.]	[Valid: 507 /-] [Ej valid: 233 /-]		

# mcdonald: F.1YY Förtroende för: McDonalds			
Frågetext	Hur stort förtroende har du för det sätt på vilket ... sköter sitt arbete? - McDonalds		
Värde	Etikett	Fall	Procentandel
1	Mycket stort förtroende	18	2.6%
2	Ganska stort förtroende	111	16.1%
3	Varken stort eller litet förtroende	248	36.0%
4	Ganska litet förtroende	184	26.7%
5	Mycket litet förtroende	127	18.5%
6	Vet ej/Ej svar	52	
<i>Varning: Dessa siffror visar att antalet fall finns i datafilen. De kan inte tolkas som sammanfattande statistik.</i>			
Information	[Typ: diskret] [Format: numeric] [Spann: 1- 5] [Missing: */6]		
Statistik [Ej vikt./ Vikt.]	[Valid: 688 /-] [Ej valid: 52 /-]		

# burger: F.1ZZ Förtroende för: Burger King	
Frågetext	Hur stort förtroende har du för det sätt på vilket ... sköter sitt arbete? - Burger King

# burger: F.1ZZ Förtroende för: Burger King			
Värde	Etikett	Fall	Procentandel
1	Mycket stort förtroende	13	2.1%
2	Ganska stort förtroende	79	12.9%
3	Varken stort eller litet förtroende	252	41.2%
4	Ganska litet förtroende	166	27.2%
5	Mycket litet förtroende	101	16.5%
6	Vet ej/Ej svar	129	

Varning: Dessa siffror visar att antalet fall finns i datafilen. De kan inte tolkas som sammanfattande statistik.

Information	[Typ: diskret] [Format: numeric] [Spann: 1- 5] [Missing: */6]
Statistik [Ej vikt./ Vikt.]	[Valid: 611 /-] [Ej valid: 129 /-]

# coca: F.1AAA Förtroende för: Coca Cola			
Frågetext		Hur stort förtroende har du för det sätt på vilket ... sköter sitt arbete? - Coca Cola	
Värde	Etikett	Fall	Procentandel
1	Mycket stort förtroende	39	5.6%
2	Ganska stort förtroende	151	21.8%
3	Varken stort eller litet förtroende	225	32.5%
4	Ganska litet förtroende	155	22.4%
5	Mycket litet förtroende	122	17.6%
6	Vet ej/Ej svar	48	

Varning: Dessa siffror visar att antalet fall finns i datafilen. De kan inte tolkas som sammanfattande statistik.

Information	[Typ: diskret] [Format: numeric] [Spann: 1- 5] [Missing: */6]
Statistik [Ej vikt./ Vikt.]	[Valid: 692 /-] [Ej valid: 48 /-]

# q21: F.2A Krav på storföretag: Att de har en hög produktivitet			
Frågetext		I samhällsdebatten har frågan om storföretagens ansvar på olika områden diskuterats. Hur viktiga tycker du att följande krav är? - Att de har en hög produktivitet	
Värde	Etikett	Fall	Procentandel
0	Inte alls viktigt	4	0.6%
1	1	6	0.8%
2	2	4	0.6%
3	3	4	0.6%
4	4	15	2.1%
5	5	97	13.4%
6	6	50	6.9%
7	7	135	18.7%
8	8	227	31.4%
9	9	44	6.1%
10	Mycket viktigt	136	18.8%
11	Vet ej/Ej svar	18	

Varning: Dessa siffror visar att antalet fall finns i datafilen. De kan inte tolkas som sammanfattande statistik.

Information	[Typ: kontinuerlig] [Format: numeric] [Spann: 0- 10] [Missing: */11]
Statistik [Ej vikt./ Vikt.]	[Valid: 722 /-] [Ej valid: 18 /-] [Medelvärde: 7.463 /-] [StdAv: 1.907 /-]

# q22: F.2B Krav på storföretag: Att de följer myndigheternas föreskrifter			
Frågetext	I samhällsdebatten har frågan om storföretagens ansvar på olika områden diskuterats. Hur viktiga tycker du att följande krav är? - Att de följer myndigheternas föreskrifter		
Värde	Etikett	Fall	Procentandel
0	Inte alls viktigt	2	0.3%
1	1	2	0.3%
2	2	2	0.3%
3	3	7	1.0%
4	4	4	0.5%
5	5	34	4.6%
6	6	22	3.0%
7	7	53	7.2%
8	8	131	17.9%
9	9	98	13.4%
10	Mycket viktigt	378	51.6%
11	Vet ej/Ej svar	7	
<i>Varning: Dessa siffror visar att antalet fall finns i datafilen. De kan inte tolkas som sammanfattande statistik.</i>			
Information	[Typ: kontinuerlig] [Format: numeric] [Spann: 0- 10] [Missing: */11]		
Statistik [Ej vikt./ Vikt.]	[Valid: 733 /-] [Ej valid: 7 /-]		

# q23: F.2C Krav på storföretag: Att de skapar arbetstillfällena			
Frågetext	I samhällsdebatten har frågan om storföretagens ansvar på olika områden diskuterats. Hur viktiga tycker du att följande krav är? - Att de skapar arbetstillfällena		
Värde	Etikett	Fall	Procentandel
0	Inte alls viktigt	2	0.3%
2	2	2	0.3%
3	3	6	0.8%
4	4	7	1.0%
5	5	22	3.0%
6	6	26	3.5%
7	7	51	6.9%
8	8	135	18.4%
9	9	81	11.0%
10	Mycket viktigt	403	54.8%
11	Vet ej/Ej svar	5	
<i>Varning: Dessa siffror visar att antalet fall finns i datafilen. De kan inte tolkas som sammanfattande statistik.</i>			
Information	[Typ: kontinuerlig] [Format: numeric] [Spann: 0- 10] [Missing: */11]		
Statistik [Ej vikt./ Vikt.]	[Valid: 735 /-] [Ej valid: 5 /-]		

# q24: F.2D Krav på storföretag: Att de anpassar arbetsmiljö och arbetsvillkor till de anställdas förutsättningar			
Frågetext	I samhällsdebatten har frågan om storföretagens ansvar på olika områden diskuterats. Hur viktiga tycker du att följande krav är? - Att de anpassar arbetsmiljö och arbetsvillkor till de anställdas förutsättningar		
Värde	Etikett	Fall	Procentandel
0	Inte alls viktigt	2	0.3%
3	3	3	0.4%

q24: F.2D Krav på storföretag: Att de anpassar arbetsmiljö och arbetsvilkor till de anställdas förutsättningar

Värde	Etikett	Fall	Procentandel
4	4	3	0.4%
5	5	29	4.0%
6	6	23	3.1%
7	7	62	8.5%
8	8	119	16.3%
9	9	102	13.9%
10	Mycket viktigt	389	53.1%
11	Vet ej/Ej svar	8	

Varning: Dessa siffror visar att antalet fall finns i datafilen. De kan inte tolkas som sammanfattande statistik.

Information	[Typ: kontinuerlig] [Format: numeric] [Spann: 0- 10] [Missing: */11]
Statistik [Ej vikt./ Vikt.]	[Valid: 732 /-] [Ej valid: 8 /-]

q25: F.2E Krav på storföretag: Att de maximerar utdelningen till sina aktieägare

Frågetext	I samhällsdebatten har frågan om storföretagens ansvar på olika områden diskuterats. Hur viktiga tycker du att följande krav är? - Att de maximerar utdelningen till sina aktieägare
------------------	--

Värde	Etikett	Fall	Procentandel
0	Inte alls viktigt	16	2.3%
1	1	16	2.3%
2	2	25	3.5%
3	3	28	3.9%
4	4	41	5.8%
5	5	172	24.2%
6	6	71	10.0%
7	7	105	14.8%
8	8	96	13.5%
9	9	25	3.5%
10	Mycket viktigt	116	16.3%
11	Vet ej/Ej svar	29	

Varning: Dessa siffror visar att antalet fall finns i datafilen. De kan inte tolkas som sammanfattande statistik.

Information	[Typ: kontinuerlig] [Format: numeric] [Spann: 0- 10] [Missing: */11]
Statistik [Ej vikt./ Vikt.]	[Valid: 711 /-] [Ej valid: 29 /-]

q26: F.2F Krav på storföretag: Att de arbetar för att få sina produkter miljökontrollerade

Frågetext	I samhällsdebatten har frågan om storföretagens ansvar på olika områden diskuterats. Hur viktiga tycker du att följande krav är? - Att de arbetar för att få sina produkter miljökontrollerade
------------------	--

Värde	Etikett	Fall	Procentandel
0	Inte alls viktigt	1	0.1%
1	1	1	0.1%
3	3	7	1.0%
4	4	8	1.1%
5	5	44	6.0%
6	6	31	4.2%
7	7	87	11.9%
8	8	169	23.1%

# q26: F.2F Krav på storföretag: Att de arbetar för att få sina produkter miljökontrollerade			
Värde	Etikett	Fall	Procentandel
9	9	83	11.4%
10	Mycket viktigt	300	41.0%
11	Vet ej/Ej svar	9	

Varning: Dessa siffror visar att antalet fall finns i datafilen. De kan inte tolkas som sammanfattande statistik.

Information	[Typ: kontinuerlig] [Format: numeric] [Spann: 0- 10] [Missing: */11]
Statistik [Ej vikt./ Vikt.]	[Valid: 731 /-] [Ej valid: 9 /-]

# q27: F.2G Krav på storföretag: Att de är öppna för insyn från allmänheten			
Frågetext	I samhällsdebatten har frågan om storföretagens ansvar på olika områden diskuterats. Hur viktiga tycker du att följande krav är? - Att de är öppna för insyn från allmänheten		
Värde	Etikett	Fall	Procentandel
0	Inte alls viktigt	2	0.3%
2	2	7	1.0%
3	3	14	1.9%
4	4	14	1.9%
5	5	64	8.8%
6	6	41	5.6%
7	7	83	11.4%
8	8	163	22.3%
9	9	76	10.4%
10	Mycket viktigt	266	36.4%
11	Vet ej/Ej svar	10	

Varning: Dessa siffror visar att antalet fall finns i datafilen. De kan inte tolkas som sammanfattande statistik.

Information	[Typ: kontinuerlig] [Format: numeric] [Spann: 0- 10] [Missing: */11]
Statistik [Ej vikt./ Vikt.]	[Valid: 730 /-] [Ej valid: 10 /-]

# q28: F.2H Krav på storföretag: Att de avsätter medel för att ge stöd åt sport eller kultur			
Frågetext	I samhällsdebatten har frågan om storföretagens ansvar på olika områden diskuterats. Hur viktiga tycker du att följande krav är? - Att de avsätter medel för att ge stöd åt sport eller kultur		
Värde	Etikett	Fall	Procentandel
0	Inte alls viktigt	13	1.8%
1	1	9	1.2%
2	2	33	4.5%
3	3	41	5.6%
4	4	43	5.9%
5	5	173	23.7%
6	6	76	10.4%
7	7	104	14.2%
8	8	121	16.6%
9	9	33	4.5%
10	Mycket viktigt	84	11.5%
11	Vet ej/Ej svar	10	

Varning: Dessa siffror visar att antalet fall finns i datafilen. De kan inte tolkas som sammanfattande statistik.

Information	[Typ: kontinuerlig] [Format: numeric] [Spann: 0- 10] [Missing: */11]
--------------------	--

# q28: F.2H Krav på storföretag: Att de avsätter medel för att ge stöd åt sport eller kultur	
Statistik [Ej vikt./ Vikt.]	[Valid: 730 /-] [Ej valid: 10 /-]

# q29: F.2I Krav på storföretag: Att de bidrar till välgörande ändamål			
Frågetext	I samhällsdebatten har frågan om storföretagens ansvar på olika områden diskuterats. Hur viktiga tycker du att följande krav är? - Att de bidrar till välgörande ändamål		
Värde	Etikett	Fall	Procentandel
0	Inte alls viktigt	14	1.9%
1	1	9	1.2%
2	2	18	2.5%
3	3	42	5.7%
4	4	45	6.2%
5	5	159	21.8%
6	6	76	10.4%
7	7	100	13.7%
8	8	138	18.9%
9	9	20	2.7%
10	Mycket viktigt	110	15.0%
11	Vet ej/Ej svar	9	
<i>Varning: Dessa siffror visar att antalet fall finns i datafilen. De kan inte tolkas som sammanfattande statistik.</i>			
Information	[Typ: kontinuerlig] [Format: numeric] [Spann: 0- 10] [Missing: */11]		
Statistik [Ej vikt./ Vikt.]	[Valid: 731 /-] [Ej valid: 9 /-]		

# q210: F.2J Krav på storföretag: Att de maximerar sin vinst			
Frågetext	I samhällsdebatten har frågan om storföretagens ansvar på olika områden diskuterats. Hur viktiga tycker du att följande krav är? - Att de maximerar sin vinst		
Värde	Etikett	Fall	Procentandel
0	Inte alls viktigt	16	2.2%
1	1	19	2.6%
2	2	27	3.7%
3	3	32	4.4%
4	4	40	5.5%
5	5	149	20.6%
6	6	66	9.1%
7	7	113	15.6%
8	8	135	18.6%
9	9	34	4.7%
10	Mycket viktigt	93	12.8%
11	Vet ej/Ej svar	16	
<i>Varning: Dessa siffror visar att antalet fall finns i datafilen. De kan inte tolkas som sammanfattande statistik.</i>			
Information	[Typ: kontinuerlig] [Format: numeric] [Spann: 0- 10] [Missing: */11]		
Statistik [Ej vikt./ Vikt.]	[Valid: 724 /-] [Ej valid: 16 /-]		

# q31: F.3A Uppfyller krav om ansvarsfullt företag: Volvo	
Frågetext	I vilken utsträckning anser du att följande företag lever upp till kraven att vara ett ansvarsfullt företag. - Volvo

q31: F.3A Uppfyller krav om ansvarsfullt företag: Volvo

Värde	Etikett	Fall	Procentandel
0	Inte alls	2	0.3%
1	1	1	0.1%
2	2	1	0.1%
3	3	6	0.9%
4	4	21	3.1%
5	5	111	16.5%
6	6	57	8.5%
7	7	155	23.1%
8	8	218	32.4%
9	9	40	6.0%
10	Helt och hållet	60	8.9%
11	Vet ej/Ej svar	68	

Varning: Dessa siffror visar att antalet fall finns i datafilen. De kan inte tolkas som sammanfattande statistik.

Information	[Typ: kontinuerlig] [Format: numeric] [Spann: 0- 10] [Missing: */11]
Statistik [Ej vikt./ Vikt.]	[Valid: 672 /-] [Ej valid: 68 /-]

q32: F.3B Uppfyller krav om ansvarsfullt företag: Ericsson

Frågetext		Hur stort förtroende har du för det sätt på vilket följande institutioner och verksamheter sköter sitt arbete? - Ericsson	
Värde	Etikett	Fall	Procentandel
0	Inte alls	8	1.2%
1	1	3	0.4%
2	2	9	1.3%
3	3	29	4.3%
4	4	55	8.1%
5	5	171	25.1%
6	6	99	14.5%
7	7	126	18.5%
8	8	134	19.6%
9	9	20	2.9%
10	Helt och hållet	28	4.1%
11	Vet ej/Ej svar	58	

Varning: Dessa siffror visar att antalet fall finns i datafilen. De kan inte tolkas som sammanfattande statistik.

Information	[Typ: kontinuerlig] [Format: numeric] [Spann: 0- 10] [Missing: */11]
Statistik [Ej vikt./ Vikt.]	[Valid: 682 /-] [Ej valid: 58 /-]

q33: F.3C Uppfyller krav om ansvarsfullt företag: SAS

Frågetext		Hur stort förtroende har du för det sätt på vilket följande institutioner och verksamheter sköter sitt arbete? - SAS	
Värde	Etikett	Fall	Procentandel
0	Inte alls	2	0.3%
1	1	2	0.3%
2	2	15	2.3%
3	3	36	5.5%
4	4	61	9.3%

# q33: F.3C Uppfyller krav om ansvarsfullt företag: SAS			
Värde	Etikett	Fall	Procentandel
5	5	191	29.2%
6	6	110	16.8%
7	7	110	16.8%
8	8	80	12.3%
9	9	11	1.7%
10	Helt och hållet	35	5.4%
11	Vet ej/Ej svar	87	
<i>Varning: Dessa siffror visar att antalet fall finns i datafilen. De kan inte tolkas som sammanfattande statistik.</i>			
Information	[Typ: kontinuerlig] [Format: numeric] [Spann: 0- 10] [Missing: */11]		
Statistik [Ej vikt./ Vikt.]	[Valid: 653 /-] [Ej valid: 87 /-]		

# q34: F.3D Uppfyller krav om ansvarsfullt företag: H&M			
Frågetext	Hur stort förtroende har du för det sätt på vilket följande institutioner och verksamheter sköter sitt arbete? - H&M		
Värde	Etikett	Fall	Procentandel
0	Inte alls	5	0.8%
1	1	6	0.9%
2	2	9	1.4%
3	3	23	3.5%
4	4	54	8.2%
5	5	169	25.8%
6	6	84	12.8%
7	7	117	17.8%
8	8	123	18.8%
9	9	33	5.0%
10	Helt och hållet	33	5.0%
11	Vet ej/Ej svar	84	
<i>Varning: Dessa siffror visar att antalet fall finns i datafilen. De kan inte tolkas som sammanfattande statistik.</i>			
Information	[Typ: kontinuerlig] [Format: numeric] [Spann: 0- 10] [Missing: */11]		
Statistik [Ej vikt./ Vikt.]	[Valid: 656 /-] [Ej valid: 84 /-]		

# q35: F.3E Uppfyller krav om ansvarsfullt företag: Aftonbladet			
Frågetext	Hur stort förtroende har du för det sätt på vilket följande institutioner och verksamheter sköter sitt arbete? - Aftonbladet		
Värde	Etikett	Fall	Procentandel
0	Inte alls	29	4.4%
1	1	24	3.7%
2	2	41	6.3%
3	3	54	8.3%
4	4	64	9.8%
5	5	181	27.8%
6	6	70	10.7%
7	7	89	13.7%
8	8	59	9.0%

# q35: F.3E Uppfyller krav om ansvarsfullt företag: Aftonbladet			
Värde	Etikett	Fall	Procentandel
9	9	16	2.5%
10	Helt och hållet	25	3.8%
11	Vet ej/Ej svar	88	

Varning: Dessa siffror visar att antalet fall finns i datafilen. De kan inte tolkas som sammanfattande statistik.

Information	[Typ: kontinuerlig] [Format: numeric] [Spann: 0- 10] [Missing: */11]
Statistik [Ej vikt./ Vikt.]	[Valid: 652 /-] [Ej valid: 88 /-]

# q36: F.3F Uppfyller krav om ansvarsfullt företag: Dagens Nyheter			
Frågetext	Hur stort förtroende har du för det sätt på vilket följande institutioner och verksamheter sköter sitt arbete? - Dagens Nyheter		
Värde	Etikett	Fall	Procentandel
0	Inte alls	8	1.4%
1	1	4	0.7%
2	2	12	2.0%
3	3	17	2.9%
4	4	34	5.8%
5	5	150	25.5%
6	6	87	14.8%
7	7	130	22.1%
8	8	98	16.7%
9	9	25	4.3%
10	Helt och hållet	23	3.9%
11	Vet ej/Ej svar	152	

Varning: Dessa siffror visar att antalet fall finns i datafilen. De kan inte tolkas som sammanfattande statistik.

Information	[Typ: kontinuerlig] [Format: numeric] [Spann: 0- 10] [Missing: */11]
Statistik [Ej vikt./ Vikt.]	[Valid: 588 /-] [Ej valid: 152 /-]

# q37: F.3G Uppfyller krav om ansvarsfullt företag: Sveriges Television			
Frågetext	Hur stort förtroende har du för det sätt på vilket följande institutioner och verksamheter sköter sitt arbete? - Sveriges Television		
Värde	Etikett	Fall	Procentandel
0	Inte alls	3	0.4%
1	1	0	
2	2	7	1.0%
3	3	14	2.0%
4	4	32	4.6%
5	5	128	18.3%
6	6	103	14.8%
7	7	156	22.3%
8	8	172	24.6%
9	9	45	6.4%
10	Helt och hållet	38	5.4%
11	Vet ej/Ej svar	42	

Varning: Dessa siffror visar att antalet fall finns i datafilen. De kan inte tolkas som sammanfattande statistik.

# q37: F.3G Uppfyller krav om ansvarsfullt företag: Sveriges Television	
Information	[Typ: kontinuerlig] [Format: numeric] [Spann: 0- 10] [Missing: */11]
Statistik [Ej vikt./ Vikt.]	[Valid: 698 /-] [Ej valid: 42 /-]

# q38: F.3H Uppfyller krav om ansvarsfullt företag: TV4			
Frågetext	Hur stort förtroende har du för det sätt på vilket följande institutioner och verksamheter sköter sitt arbete? - TV4		
Värde	Etikett	Fall	Procentandel
0	Inte alls	3	0.4%
1	1	6	0.9%
2	2	15	2.2%
3	3	24	3.5%
4	4	56	8.1%
5	5	167	24.0%
6	6	100	14.4%
7	7	152	21.9%
8	8	117	16.8%
9	9	27	3.9%
10	Helt och hållet	28	4.0%
11	Vet ej/Ej svar	45	
<i>Varning: Dessa siffror visar att antalet fall finns i datafilen. De kan inte tolkas som sammanfattande statistik.</i>			
Information	[Typ: kontinuerlig] [Format: numeric] [Spann: 0- 10] [Missing: */11]		
Statistik [Ej vikt./ Vikt.]	[Valid: 695 /-] [Ej valid: 45 /-]		

# q41: F.4A Läsfrekvens: Morgontidning			
Värde	Etikett	Fall	Procentandel
1	1 dag i veckan	22	3.0%
2	2 dagar i veckan	23	3.1%
3	3 dagar i veckan	38	5.1%
4	4 dagar i veckan	28	3.8%
5	5 dagar i veckan	78	10.6%
6	6 dagar i veckan	158	21.4%
7	7 dagar i veckan	353	47.8%
8	Aldrig/Ingen	39	5.3%
9	Vet ej/Ej svar	1	
<i>Varning: Dessa siffror visar att antalet fall finns i datafilen. De kan inte tolkas som sammanfattande statistik.</i>			
Information	[Typ: diskret] [Format: numeric] [Spann: 1- 8] [Missing: */9]		
Statistik [Ej vikt./ Vikt.]	[Valid: 739 /-] [Ej valid: 1 /-]		

# q42: F.4B Läsfrekvens: Kvällstidning			
Värde	Etikett	Fall	Procentandel
1	1 dag i veckan	135	18.3%
2	2 dagar i veckan	97	13.2%
3	3 dagar i veckan	72	9.8%
4	4 dagar i veckan	42	5.7%

# q42: F.4B Läsfrekvens: Kvällstidning			
Värde	Etikett	Fall	Procentandel
5	5 dagar i veckan	36	4.9%
6	6 dagar i veckan	11	1.5%
7	7 dagar i veckan	102	13.9%
8	Aldrig/Ingen	241	32.7%
9	Vet ej/Ej svar	4	

Varning: Dessa siffror visar att antalet fall finns i datafilen. De kan inte tolkas som sammanfattande statistik.

Information	[Typ: diskret] [Format: numeric] [Spann: 1- 8] [Missing: */9]
Statistik [Ej vikt./ Vikt.]	[Valid: 736 /-] [Ej valid: 4 /-]

# q43: F.4C Tittarfrekvens: Nyheter i TV			
Värde	Etikett	Fall	Procentandel
1	1 dag i veckan	25	3.4%
2	2 dagar i veckan	32	4.3%
3	3 dagar i veckan	51	6.9%
4	4 dagar i veckan	45	6.1%
5	5 dagar i veckan	76	10.3%
6	6 dagar i veckan	32	4.3%
7	7 dagar i veckan	466	63.0%
8	Aldrig/Ingen	13	1.8%

Varning: Dessa siffror visar att antalet fall finns i datafilen. De kan inte tolkas som sammanfattande statistik.

Information	[Typ: diskret] [Format: numeric] [Spann: 1- 8] [Missing: */9]
Statistik [Ej vikt./ Vikt.]	[Valid: 740 /-] [Ej valid: 0 /-]

# parti1: F.5A Partisympati			
Frågetext	Vilket parti sympatiserar du med?		
Värde	Etikett	Fall	Procentandel
1	Annat parti	7	1.4%
2	Moderaterna	114	23.6%
3	Folkpartiet	51	10.6%
4	Centern	18	3.7%
5	Kristdemokraterna	16	3.3%
6	Socialdemokraterna	184	38.1%
7	Vänsterpartiet	30	6.2%
8	Miljöpartiet	16	3.3%
9	Inget parti	47	9.7%
0	Vet ej/Ej svar	257	

Varning: Dessa siffror visar att antalet fall finns i datafilen. De kan inte tolkas som sammanfattande statistik.

Information	[Typ: diskret] [Format: numeric] [Spann: 1- 9] [Missing: */9]
Statistik [Ej vikt./ Vikt.]	[Valid: 483 /-] [Ej valid: 257 /-]

# parti2: F.5B Närmaste parti	
Frågetext	Vilket parti lutar du närmast åt?

parti2: F.5B Närmaste parti

Värde	Etikett	Fall	Procentandel
1	Annat parti	3	2.2%
2	Moderaterna	16	11.7%
3	Folkpartiet	16	11.7%
4	Centern	6	4.4%
5	Kristdemokraterna	4	2.9%
6	Socialdemokraterna	47	34.3%
7	Vänsterpartiet	7	5.1%
8	Miljöpartiet	3	2.2%
9	Inget parti	35	25.5%
0	Vet ej/Ej svar	167	
Sysmiss		436	

Varning: Dessa siffror visar att antalet fall finns i datafilen. De kan inte tolkas som sammanfattande statistik.

Information	[Typ: diskret] [Format: numeric] [Spänn: 1- 9] [Missing: */0]
Statistik [Ej vikt./ Vikt.]	[Valid: 137 /-] [Ej valid: 603 /-]

familj: F.6 Subjektiv klass: nuvarande familj

Frågetext		Familjekategori	
Värde	Etikett	Fall	Procentandel
1	Arbetarfamilj	326	44.5%
2	Jordbrukarfamilj	10	1.4%
3	Tjänstemannafamilj	187	25.5%
4	Högre tjänstefamilj/akademikerfamilj	128	17.5%
5	Egen företagare	59	8.0%
6	Annat	23	3.1%
0	Vet ej/Ej svar	7	

Varning: Dessa siffror visar att antalet fall finns i datafilen. De kan inte tolkas som sammanfattande statistik.

Information	[Typ: diskret] [Format: numeric] [Spänn: 1- 6] [Missing: */0]
Statistik [Ej vikt./ Vikt.]	[Valid: 733 /-] [Ej valid: 7 /-]