

SND Svensk Nationell Datatjänst



ESS 5 - European Social Survey 2010, Sweden

Hjerm, Mikael

Umeå University, Department of Sociology

Johansson Sevä, Ingemar

Umeå University, Department of Sociology

Metadataproduktion

Metadataproducent: Swedish national data service

Produktionsdatum: Oktober 27 2014

Identifikation: SND0924-001

Innehållsförteckning

Översikt.....	4
Räckvidd och täckning.....	4
Producenter & sponsorer.....	4
Urval.....	5
Datansamling.....	5
Tillgänglighet.....	5
Filbeskrivning.....	6
ESS5.....	_____
Variabelgrupp(er).....	7
Studieinformation.....	7
A. Medienvändning och socialt förtroende.....	7
B. Politik.....	7
C. Subjektivt välbefinnande, socialt utanförskap, religion, nationell och etnisk identitet.....	9
D. Rättvisa.....	11
E. Kön, ålder och hushållets sammansättning.....	13
F. Socio-demografisk profil.....	15
G. Familjeliv, arbete och välbefinnande.....	19
H. Mänskliga värderingar.....	23
I. Administrative variabler.....	25
Variabelbeskrivning.....	26
ESS5.....	_____

ESS 5 - European Social Survey 2010, Sweden(ESS5)

ESS 5 - Den europeiska socialundersökningen 2010, Sverige

Översikt

Typ	European Social Survey
Identifikation	SND0924-001
Version	Produktionsdatum2014-10-03 1.0
Serie	The European Social Survey (ESS) is an academically driven cross-national survey that has been conducted every two years across Europe since 2001. The survey measures the attitudes, beliefs and behaviour patterns of diverse populations in more than thirty nations. The questionnaire includes two main sections, a core module which remains relatively constant from round to round, plus two or more 'rotating' modules, repeated at intervals. The core module aims to monitor change and continuity in a wide range of social variables, including media use, social and public trust; political interest and participation; socio-political orientations, governance and efficacy; moral, political and social values; social exclusion, national, ethnic and religious allegiances; well-being, health and security; demographics and socio-economics. In addition, a supplementary questionnaire is presented to respondents at the end of the main interview. The first part of this questionnaire is a human values scale (part of the core), while the second is devoted to measures to help evaluate the reliability and validity of items in the main questionnaire.

Sammanfattning

This survey is the Swedish part of the 2010 'European Social Survey ' (ESS), and is focusing on family, work and well-being as well as justice. The survey also includes data on media and social trust, politics, subjective well-being, household characteristics and socio-demographics as well as human values as part of the core module of ESS.

Typ av data	Survey data: Independent surveys
Analysenhet	Individual

Räckvidd och täckning

Nyckelord	working time, economic activity, retirement, occupations, unemployment, job satisfaction, working conditions, mass media, listening to the radio, television viewing, mass media use
Ämnesområden	social behaviour and attitudes, family life and marriage, mass political behaviour, attitudes/opinion, employment, mass media, working conditions, in-job training, unemployment, elections, gender and gender roles, social and occupational mobility, religion and values
Tidsperiod(er)	2010-2010
Länder	Sweden
Population	Individuals aged 15 years or older

Producenter & sponsorer

Primärforskare	Hjerm, Mikael Umeå University, Department of Sociology Johansson Sevä, Ingemar Umeå University, Department of Sociology
Andra producenter	Umeå University, Department of Sociology
Finansiärer	Swedish Research Council(VR)

Bank of Sweden Tercentenary Foundation(RJ)
Swedish Council for Working Life and Social Research(FAS)

Urval

Urvalsprocess

Probability sample: Simple random sample

Svarsfrekvens

50,99

Datainsamling

Insamlingsdatum start 2010-09-27
end 2011-03-01

Tidsperiod(er)

Datainsamlingsmetod Face-to-face interview: CAPI

Frågeformulär

Structured

Datainsamlare Statistics Sweden

Tillgänglighet

Distributör(er) Swedish National Data Service

Filbeskrivning

Datasetet innehåller 1 fil(er)

ESS5

Antal	1497
Variabler	425

Variabelgrupp(er)

Datasetet innehåller 10 Grupp(er)

Studieinformation

	Namn	Etikett	Fråga
1	SND_studie	SND-studie 0924	-
2	SND_dataset	SND-dataset 0924-001	-
3	SND_version	SND 1.0	-
4	name	Title of dataset	-
5	essround	ESS round	-
6	edition	Edition	-
7	proddate	Production date	-
8	cntry	Land	-
9	idno	ID-nummer	-

A. Medieanvändning och socialt förtroende

	Namn	Etikett	Fråga
1	tvtot	A1 Tid ägnad tv-tittande genomsnittlig vardag	Hur mycket tid ägnar du totalt åt att titta på TV en vanlig vardag? Titta på svarsalternativen på det här kortet.
2	tvpol	A2 Tv-tittande, nyheter/program om politik och aktuella samhällsfrågor genomsnittlig vardag	Återigen en vanlig vardag, hur stor del av den tid som du tittar på TV, tittar du på nyheter eller program om politik och aktuella samhällsfrågor? Titta fortfarande på samma kort.
3	rdtot	A3 Tid ägnad radiolyssnande genomsnittlig vardag	Hur mycket tid ägnar du totalt åt att lyssna på radio en vanlig vardag? Titta fortfarande på samma kort.
4	rdpol	A4 Radiolyssnande, nyheter/program om politik och aktuella samhällsfrågor genomsnittlig vardag	Och återigen en vanlig vardag, hur stor del av den tid som du lyssnar på radio, lyssnar du på nyheter eller program om politik och aktuella samhällsfrågor? Titta fortfarande på samma kort.
5	nwsptot	A5 Tid ägnad dagstidningar genomsnittlig vardag	Hur mycket tid ägnar du totalt åt att läsa dagstidningar en vanlig vardag? Titta fortfarande på samma kort.
6	nwsppol	A6 Dagstidnigsläsning, nyheter om politik och aktuella samhällsfrågor genomsnittlig vardag	Och hur stor del av denna tid ägnar du åt att läsa om politik och aktuella samhällsfrågor? Titta fortfarande på samma kort.
7	netuse	A7 Internet-/web-/e-postanvändning för privat bruk	Hur ofta använder du Internet, 'webben' eller e-post, antingen hemma eller på jobbet, för PRIVAT bruk? Titta på svarsalternativen på det här kortet.
8	ppltrst	A8 Man kan lita på de flesta eller inte vara nog försiktig	Skulle du säga att man i allmänhet kan lita på de flesta människor eller att man inte kan vara nog försiktig när man har att göra med andra människor?
9	pplfair	A9 De flesta människor skulle försöka utnyttja, eller försöka vara ärliga/rättvisa	Tror du att de flesta människor skulle försöka utnyttja dig om de fick chansen eller skulle de försöka vara ärliga och rättvisa? Titta på svarsalternativen på det här kortet.
10	pplhlp	A10 För det mesta försöker människor vara hjälpsamma, eller ser främst till sig själva	Skulle du säga att människor för det mesta försöker vara hjälpsamma eller att de främst ser till sig själva? Titta på svarsalternativen på det här kortet.

B. Politik

	Namn	Etikett	Fråga
1	polintr	B1 Intresse för politik	Hur intresserad skulle du säga att du är av politik? Är du mycket intresserad, ganska intresserad, inte särskilt intresserad eller inte alls intresserad?
2	trstprl	B4 Förtroende för riksdagen	Till att börja med - Sveriges riksdag?
3	trstlgl	B5 Förtroende för rättsväsendet	... Rättsväsendet?
4	trstplc	B6 Förtroende för polisen	... Polisen?
5	trstplt	B7 Förtroende för politiker	...Politiker?
6	trstprt	B8 Förtroende för politiska partier	... Politiska partier?
7	trstep	B9 Förtroende för Europaparlamentet	... Europaparlamentet?
8	trstun	B10 Förtroende för Förenta Nationerna (FN)	... FN, Förenta Nationerna?
9	vote	B11 Röstade senaste riksdagsvalet	Röstade du i det svenska riksdagsvalet den 17 september 2006 /19 september 2010?
10	prvtvase	B12 Parti IP röstade på senaset riksdagsval	Which party did you vote for in that election?
11	contplt	B13 Kontaktat politiker eller offentlig tjänsteman senaste året	Har du under de senaste 12 månaderna gjort något av följande: Kontaktat en politiker eller offentlig tjänsteman på riks- eller lokal nivå?
12	wrkprty	B14 Arbetat i ett politiskt parti eller en aktionsgrupp senaste året	Har du under de senaste 12 månaderna: Arbetat i ett politiskt parti eller en aktionsgrupp?
13	wrkorg	B15 Arbetat i annan organisation eller förening senaste året	Har du under de senaste 12 månaderna: Arbetat i annan organisation eller förening?
14	badge	B16 Burit eller visat upp något kampanjmärke senaste året	Har du under de senaste 12 månaderna: Burit eller visat upp något kampanjmärke?
15	sgnptit	B17 Skrivit under namninsamling senaste året	Har du under de senaste 12 månaderna: Skrivit under en namninsamling?
16	pblmdm	B18 Deltagit i laglig demonstration senaste året	Har du under de senaste 12 månaderna: Deltagit i en laglig demonstration?
17	bctprd	B19 Bojkottat vissa produkter senaste året	Har du under de senaste 12 månaderna: Bojkottat vissa produkter?
18	clsprty	B20a Står närmare särskilt politiskt parti	Finns det något särskilt politiskt parti som du känner att du står närmare än något annat parti?
19	prtclase	B20b Vilket parti står närmare	Which one?
20	prtdgcl	B20c Hur nära partiet	Hur nära känner du att du står detta parti? Känner du att du står mycket nära, ganska nära, inte särskilt nära, eller inte alls nära?
21	mmbprty	B21 Medlem i politiskt parti	Är du medlem i något politiskt parti?
22	prtmbase	B22 Medlem i vilket parti	Which one?
23	lrscale	B23 Placering på en vänster-högerskala	I politiska sammanhang brukar man ibland tala om 'vänster' och 'höger'. Var skulle du placera dig själv på denna skala, där 00 betyder vänster och 10 betyder höger? Titta på svarsalternativen på det här kortet.
24	stflife	B24 Nöjd/missnöjd med livet i stort	På det hela taget, hur nöjd är du med ditt liv i stort nuförtiden? Titta på det här svarkortet där 00 betyder extremt missnöjd och 10 betyder extremt nöjd.
25	stfecoc	B25 Nöjd/missnöjd med den ekonomiska situationen i Sverige i dagsläget	På det hela taget, hur nöjd är du med den ekonomiska situationen i Sverige i dagsläget? Titta fortfarande på samma kort.
26	stfgov	B26 Nöjd/missnöjd med den svenska regeringen	Om du tänker på Sveriges regering, hur nöjd är du med hur den sköter sitt jobb? Titta fortfarande på samma kort.
27	stfdem	B27 Nöjd/missnöjd med demokratin i Sverige	Hur nöjd är du på det hela taget med hur demokratin fungerar i Sverige? Titta fortfarande på samma kort.

	Namn	Etikett	Fråga
28	stfedu	B28 Situationen vad gäller skola och utbildning i landet nuförtiden	Nu vill jag att du säger vad du på det hela taget anser om situationen vad gäller skola och utbildning i Sverige nuförtiden. Titta på svarsalternativen på det här kortet där 00 betyder extremt dåligt och 10 betyder extremt bra.
29	stfhlth	B29 Situationen vad gäller hälso- och sjukvård i landet nuförtiden	Säg vad du på det hela taget anser om situationen vad gäller hälso- och sjukvård i Sverige nuförtiden. Titta fortfarande på samma kort där 00 betyder extremt dåligt och 10 betyder extremt bra.
30	gincdif	B30 Regeringen och riksdagen bör vidta åtgärder för att minska inkomstskillnader	Regeringen och riksdagen bör vidta åtgärder för att minska inkomstskillnader.
31	freehms	B31 Homosexuella män/kvinnor bör få leva sina egna liv som de själva vill	Homosexuella män och kvinnor bör få leva sina egna liv som de själva vill.
32	prtyban	B32 Förbjuda politiska partier som vill avskaffa demokratin	Politiska partier som vill avskaffa demokratin bör förbjudas
33	sensenv	B33 Lita på att modern vetenskap kan lösa våra miljöproblem	Politiska partier som vill avskaffa demokratin bör förbjudas
34	imsmetn	B35 Tillåta många/få invandrare av samma hudfärg/etnisk grupp som majoriteten	I vilken utsträckning tycker du att Sverige bör tillåta människor av SAMMA hudfärg eller etnisk tillhörighet som majoriteten av Sveriges befolkning att komma och bo här? Använd nu detta kort.
35	imdfetn	B36 Tillåta många/få invandrare av annan hudfärg/etnisk grupp som majoriteten	...och när det gäller människor som har en ANNAN hudfärg eller etnisk tillhörighet än majoriteten av Sveriges befolkning? Använd fortfarande detta kort.
36	impctr	B37 Tillåta många/få invandrare från fattigare länder utanför Europa	... och när det gäller människor från de fattigare länderna utanför Europa? Använd samma kort.
37	imbgeco	B38 Invandring dåligt eller bra för Sveriges ekonomi	Skulle du säga att det i allmänhet är dåligt eller bra för Sveriges ekonomi att människor från andra länder kommer för att bo här? Använd detta kort.
38	imueclt	B39 Landets kulturella liv undergrävs eller berikas av invandrare	Skulle du säga att Sveriges kulturella liv i allmänhet undergrävs eller berikas av att människor från andra länder kommer för att bo här? Använd detta kort.
39	imwbcnt	B40 Invandrare gör Sverige till ett sämre eller bättre land att leva i	Blir Sverige ett sämre eller bättre land att leva i av att människor från andra länder kommer för att bo här? Använd detta kort.

C. Subjektivt välbefinnande, socialt utanförskap, religion, nationell och etnisk identitet

	Namn	Etikett	Fråga
1	happy	C1 Hur lycklig är du	Allt sammantaget, hur lycklig skulle du säga att du är? Titta på detta kort.
2	schmeet	C2 Hur ofta umgänge med vänner, släktingar eller arbetskamrater	Hur ofta umgås du med vänner, släktingar eller arbetskamrater? Titta på detta kort.
3	inmdisc	C3 Någon som IP kan diskutera intima och personliga frågor med	Har du någon som du kan diskutera intima och personliga frågor med?
4	sclact	C4 Deltagande i sociala aktiviteter jämfört med andra i samma ålder	Jämfört med andra människor i din ålder, hur ofta skulle du säga att du deltar i sociala aktiviteter? Titta på detta kort.
5	crmvct	C5 IP eller någon i ditt hushåll utsatt för inbrott/överfall under de senaste 5 åren	Har du, eller någon i ditt hushåll, blivit utsatt för inbrott eller överfall under de senaste 5 åren?
6	aesdrk	C6 Känner sig trygg att gå ensam i bostadsområde efter mörkrets inbrott	Hur trygg känner du dig, eller skulle du känna dig, att gå ensam i ditt bostadsområde efter mörkrets inbrott? Känner du dig, eller skulle du känna dig mycket trygg, trygg, otrygg eller mycket otrygg?
7	brghmwr	C7 Hur ofta oroar om inbrott i eget hem	Hur ofta oroar du dig, om du oroar dig alls, för att ditt hem ska utsättas för inbrott? Titta på det här kortet.

	Namn	Etikett	Fråga
8	brghmef	C8 Oro om inbrott i eget hem har inverkan på livskvalitet	Har denna oro att ditt hem ska utsättas för inbrott en allvarlig inverkan på din livskvalitet, viss inverkan eller ingen direkt inverkan på din livskvalitet? Oro om inbrott i eget hem har inverkan på livskvalitet
9	crvctwr	C9 Hur ofta oroar att bli offer för våldsbrott	Hur ofta oroar du dig, om du oroar dig alls, för att bli offer för våldsbrott? Titta på det här kortet.
10	crvctef	C10 Oro att bli offer för våldsbrott har inverkan på livskvalitet	Har denna oro att du ska bli offer för våldsbrott en allvarlig inverkan på din livskvalitet, viss inverkan eller ingen direkt inverkan på din livskvalitet?
11	health	C15 Allmänt hälsotillstånd	Hur är ditt allmänna hälsotillstånd? Skulle du säga att det är mycket bra, bra, någorlunda, dåligt eller mycket dåligt?
12	hlthhmp	C16 Hindras i dagliga aktiviteter av långvarig sjukdom/funktionshinder/krämpor/psykiska besvär	Hindras du på något sätt i dina dagliga aktiviteter av någon långvarig sjukdom eller funktionshinder, krämpor eller psykiska besvär? TILLÄGGSFRÅGA, OM JA: Är det mycket eller i viss utsträckning?
13	rlgblg	C17 Tillhör särskild religion/samfund	Anser du dig tillhöra någon särskild religion eller samfund?
14	rlgdnase	C18 SE Religion/samfund IP tillhör nu, Sverige	Vilken då?
15	rlgdnm	C18 Religion/samfund IP tillhör nu, ESS harmoniserad	-
16	rlgblge	C19 Någonsin tillhört någon särskild religion/samfund	Har du någonsin ansett dig tillhöra någon särskild religion eller samfund?
17	rlgdease	C20 Religion/samfund tillhört förr, Sverige	Vilken då?
18	rlgdnme	C20 Religion/samfund tillhört förr, ESS harmoniserad	-
19	rlgdgr	C21 Hur religiös är du	Oavsett om du tillhör någon särskild religion eller inte, hur religiös skulle du säga att du är? Titta på det här kortet.
20	rlgatnd	C22 Hur ofta besöker religiösa sammankomster nuförtiden, förutom vid särskilda tillfällen	Förutom vid särskilda tillfällen såsom bröllop och begravningar, ungefär hur ofta besöker du religiösa sammankomster nuförtiden? Titta på det här kortet.
21	pray	C23 Hur ofta ber, förutom på religiösa sammankomster	Förutom när du är på religiösa sammankomster, hur ofta, om någonsin, ber du? Titta fortfarande på samma kort.
22	dscrgrp	C24 Tillhör grupp som är diskriminerad i detta land	Skulle du säga att du tillhör en grupp som är diskriminerad i detta land?
23	dscrnce	C25.1 Grunder för diskriminering av IP:s grupp: hudfärg (ras)	På vilka grunder är din grupp utsatt för diskriminering? - Hudfärg
24	dscrntn	C25.2 Grunder för diskriminering av IP:s grupp: nationalitet	På vilka grunder är din grupp utsatt för diskriminering? - Nationalitet
25	dscrrlg	C25.3 Grunder för diskriminering av IP:s grupp: religion	På vilka grunder är din grupp utsatt för diskriminering? - Religion
26	dscrlnq	C25.4 Grunder för diskriminering av IP:s grupp: språk	På vilka grunder är din grupp utsatt för diskriminering? - Språk
27	dscrcetn	C25.5 Grunder för diskriminering av IP:s grupp: etnisk tillhörighet	På vilka grunder är din grupp utsatt för diskriminering? - Etnisk tillhörighet
28	dscrage	C25.6 Grunder för diskriminering av IP:s grupp: ålder	På vilka grunder är din grupp utsatt för diskriminering? - Ålder
29	dscrngnd	C25.7 Grunder för diskriminering av IP:s grupp: kön	På vilka grunder är din grupp utsatt för diskriminering? - Kön
30	dscrsex	C25.8 Grunder för diskriminering av IP:s grupp: sexuell läggning	På vilka grunder är din grupp utsatt för diskriminering? - Sexuell läggning
31	dscrdsb	C25.9 Grunder för diskriminering av IP:s grupp: funktionshinder	På vilka grunder är din grupp utsatt för diskriminering? - Funktionshinder

	Namn	Etikett	Fråga
32	dscroth	C25.10 Grunder för diskriminering av IP:s grupp: annat	På vilka grunder är din grupp utsatt för diskriminering? - Annat.
33	dscrck	C25.88 Grunder för diskriminering av IP:s grupp: vill ej svara	På vilka grunder är din grupp utsatt för diskriminering? Vet ej.
34	dscrref	C25.77 Grunder för diskriminering av IP:s grupp: vägrar	På vilka grunder är din grupp utsatt för diskriminering?
35	dscrnap	C25.66 Grunder för diskriminering av IP:s grupp: ej tillämplig	På vilka grunder är din grupp utsatt för diskriminering?
36	dscrna	C25.99 Grunder för diskriminering av IP:s grupp: ej svar	På vilka grunder är din grupp utsatt för diskriminering?
37	ctzcntr	C26 Svensk medborgare	Är du svensk medborgare?
38	ctzshipb	C27 Medborgarskap	Vilket medborgarskap har du?
39	brncntr	C28 Född i Sverige	Är du född i Sverige?
40	cntbrthb	C29 Land där IP är född	I vilket land är du född?
41	livecnta	C30 År IP kom för att bo i Sverige	Vilket år kom du för att bo i Sverige?
42	lnghom1	C31.1 Språk oftast talat hemma: Första nämnt	Vilket språk talar du för det mesta hemma?
43	lnghom2	C31.2 Språk oftast talat hemma: Andra nämnt	Brukar du tala något ytterligare språk hemma? I så fall vilket?
44	blgetmg	C32 Tillhör etnisk minoritet i landet	Tillhör du någon etnisk minoritetsgrupp i Sverige?
45	facntr	C33 Far född i landet	Är din far född i Sverige?
46	fbrncnta	C34 Landet far ursprunglingen kommer från	I vilket land föddes din far?
47	mocntr	C35 Mor född i Sverige	Är din mor född i Sverige?
48	mbrncnta	C36 Landet far ursprunglingen kommer från	I vilket land föddes din mor?

D. Rättvisa

	Namn	Etikett	Fråga
1	insclwr	D1 Hur fel att göra en överdriven eller falsk försäkringsskadeanmälan	Ange med hjälp av det här kortet hur fel det är att göra en överdriven eller falsk försäkringsskadeanmälan?
2	bystlwr	D2 Hur fel att köpa något som du misstänker kan vara stulet	Ange med hjälp av det här kortet hur fel det är att köpa något som du misstänker kan vara stulet?
3	trfowr	D3 Hur fel att begå en trafikförseelse	Ange med hjälp av det här kortet hur fel det är att begå en trafikförseelse som till exempel fortkörning eller köra mot rött ljus?
4	insclct	D4 Hur troligt att skulle åka fast och bli straffad om gjorde en överdriven eller falsk försäkringsskadeanmälan	Hur troligt är det att du skulle åka fast och bli straffad om du gjorde en överdriven eller falsk försäkringsskadeanmälan?
5	bystlct	D5 Hur troligt att skulle åka fast och bli straffad om köpte något som misstänkte kunde vara stulet	Hur troligt är det att du skulle åka fast och bli straffad om du köpte något som du misstänkte kunde vara stulet?
6	trfoct	D6 Hur troligt att skulle åka fast och bli straffad om begick en trafikförseelse	Hur troligt är det att du skulle åka fast och bli straffad om du begick en trafikförseelse som till exempel fortkörning eller köra mot rött ljus?
7	plcjbcn	D7 Polisen gör ett bra eller ett dåligt jobb	Om du tänker på allt som polisen förväntas göra, skulle du säga att de gör ett bra eller ett dåligt jobb?
8	plccont	D8 Stoppat eller kontaktat av polisen under de senaste 2 åren	Har polisen i Sverige, under de senaste 2 åren, stoppat dig eller kontaktat dig av någon anledning?

	Namn	Etikett	Fråga
9	plcstf	D9 Hur nöjd eller missnöjd med bemötandet av polisen vid senaste kontakten	Hur missnöjd eller nöjd var du med det bemötande du fick av polisen senaste gången detta hände? Välj ett svar på detta kort.
10	plcvcrp	D10 Polisens bemötande av brottsoffer: rika / fattiga	När brottsoffer anmäler brott, tror du då att polisen bemöter rika människor sämre, fattiga människor sämre, eller rika och fattiga på samma sätt? Välj ditt svar på detta kort.
11	plcvcr	D11 Polisens bemötande av brottsoffer av olika hudfärg /etniska tillhörighet	Och när brottsoffer anmäler brott, tror du att polisen bemöter vissa människor sämre på grund av deras hudfärg eller etniska tillhörighet eller bemöts alla på samma sätt?
12	plcpvcr	D12 Hur bra polisen i Sverige är på att förebygga brott där våld eller hot om våld förekommer	Utifrån vad du har hört eller egen erfarenhet, hur bra anser du polisen är på att FÖREBYGGA brott i Sverige där våld eller hot om våld förekommer? Välj ett svar från detta kort, där 0 betyder extremt dålig och 10 betyder extremt bra.
13	plccbrg	D13 Hur bra polisen i Sverige är på att få fast människor som gör inbrott	Och hur bra anser du polisen är på att FÅ FAST fast människor som gör inbrott i Sverige? Använd samma kort.
14	plcarcr	D14 Hur långsamt eller snabbt polisen skulle komma till platsen av våldsbrott / inbrott i närheten av där du bor	Om ett våldsbrott skulle begås i närheten av där du bor och polisen tillkallades, hur långsamt eller snabbt tror du de skulle komma till platsen? Välj ditt svar på detta kort där 0 betyder extremt långsamt och 10 extremt snabbt.
15	plcrspc	D15 Hur ofta polisen bemöter människor i Sverige med respekt	Utifrån vad du har hört eller egna erfarenheter, hur ofta skulle du säga att polisen i allmänhet bemöter människor i Sverige med respekt? Sker det inte alls ofta, inte särskilt ofta, ofta eller väldigt ofta?
16	plcfrdc	D16 Hur ofta polisen fattar rättvisa och opartiska beslut	Ungefär hur ofta skulle du säga att polisen fattar rättvisa och opartiska beslut i de fall de hanterar? Sker det inte alls ofta, inte särskilt ofta, ofta eller väldigt ofta?
17	plcexdc	D17 Hur ofta polisen förklarar sina beslut och handlingar när de ombeds göra det	Och i sina kontakter med människor i Sverige, hur ofta skulle du säga att polisen i allmänhet förklarar sina beslut och handlingar när de ombeds göra det? Sker det inte alls ofta, inte särskilt ofta, ofta eller väldigt ofta? Hur ofta polisen förklarar sina beslut och handlingar när de ombeds göra det
18	bplcdc	D18 Skyldighet att stödja beslut fattade av polisen även när inte håller med	I vilken utsträckning anser du att det är din skyldighet att stödja beslut fattade av polisen även när du inte håller med?
19	doplesy	D19 Skyldighet att göra som polisen säger även när inte förstår eller håller med	I vilken utsträckning anser du att det är din skyldighet att göra som polisen säger åt dig även när du inte förstår eller håller med om skälen?
20	dpcestrb	D20 Skyldighet att göra som polisen säger även när inte tycker om bemötande	I vilken utsträckning anser du att det är din skyldighet att göra som polisen säger åt dig även när du inte tycker om hur de bemöter dig?
21	plcrgwr	D21 Polisen har i allmänhet samma uppfattning om rätt och fel som jag själv har	Polisen har i allmänhet samma uppfattning om rätt och fel som jag själv har.
22	plcipvl	D22 Polisen försvarar värden som är viktiga för människor som mig	Polisen försvarar värden som är viktiga för människor som mig
23	gsupplc	D23 Jag stöder i allmänhet hur polisen brukar agera	Jag stöder i allmänhet hur polisen brukar agera
24	plciplt	D24 Polisens beslut och handlingar påverkas på ett oriktigt sätt av påtryckningar från politiska partier och politiker	Polisens beslut och handlingar påverkas på ett oriktigt sätt av påtryckningar från politiska partier och politiker.
25	plccbrb	D25 Hur ofta polisen i Sverige tar emot mutor	Hur ofta skulle du säga att polisen i Sverige tar emot mutor? Välj ditt svar på detta kort där 0 betyder aldrig och 10 alltid.
26	ctjbcnt	D26 Domstolarna gör ett bra jobb eller ett dåligt jobb	Om du tänker på alla de saker domstolarna förväntas göra, skulle du säga att de gör ett bra jobb eller ett dåligt jobb? Välj ditt svar från detta kort.
27	ctmtgfr	D27 Hur ofta domstolarna begår misstag som gör att skyldiga går fria	Hur ofta tror du domstolarna begår misstag som gör att skyldiga går fria? Använd detta kort där 0 betyder aldrig och

	Namn	Etikett	Fråga
			10 alltid. Hur ofta domstolarna begår misstag som gör att skyldiga går fria
28	ctfrdc	D28 Hur ofta domstolarna avkunnar rättvisa och opartiska domar utifrån den bevisning som framläggs	Hur ofta tror du domstolarna avkunnar rättvisa och opartiska domar utifrån den bevisning som framläggs?
29	wracrpb	D29 Största risk att bli dömd: en rik eller en fattig person åtalade för ett brott som de inte begått	Tänk dig två personer - en rik, en fattig - som var och en för sig ställs inför domstol, åtalade för ett identiskt brott som de inte begått. Välj ett svar på detta kort som visar vem du tror löper största risk att bli dömd för brottet.
30	wraccrc	D30 Största risk att bli dömd: två personer med olika hudfärg eller etnisk tillhörighet åtalade för ett brott som de inte begått	Tänk dig nu att två personer med olika hudfärg eller etnisk tillhörighet som var och en för sig ställs inför domstol, åtalade för ett identiskt brott som de inte begått. Välj ett svar på detta kort som visar vem du tror löper största risk att bli dömd för brottet.
31	jdgcbrb	D31 Hur ofta domare i Sverige tar emot mutor	Hur ofta du tror att domare i Sverige tar emot mutor? Titta på det här kortet.
32	ctprpwr	D32 Domstolarna skyddar de rika och mäktigas intressen snarare än vanliga människors	Domstolarna skyddar i allmänhet de rika och mäktigas intressen snarare än vanliga människors.
33	hrshsnta	D33 Människor som bryter mot lagen bör få mycket strängare straff	Människor som bryter mot lagen bör få mycket strängare straff än vad som nu är fallet
34	dbctvrd	D34 Det är allas skyldighet att respektera ett domslut	Det är allas skyldighet att respektera ett domslut
35	lwstrob	D35 Alla lagar ska följas till punkt och pricka	Alla lagar ska följas till punkt och pricka
36	rgbrklw	D36 Att göra det rätta innebär att man ibland måste bryta mot lagen	Att göra det rätta innebär att man ibland måste bryta mot lagen
37	ctinplt	D37 Domstolarnas beslut och handlingar påverkas på ett oriktigt sätt av påtryckningar från politiska partier och politiker	Domstolarnas beslut och handlingar påverkas på ett oriktigt sätt av påtryckningar från politiska partier och politiker.
38	stcbg2t	D38 Vilket straff: 25-årig man som fällts för bostadsinbrott för andra gången	Ta som exempel en 25-årig man som fällts för bostadsinbrott för andra gången. Vilket av följande straff tycker du att han borde få? Använd detta kort.
39	tmprs	D39 Hur långt fängelsestraff han borde få	Och vilket av svaren på detta kort ligger närmast det fängelsestraff du tycker han borde få? Använd detta kort.
40	caplest	D40 Hur troligt att ringa polisen om ser en man som får sin plånbok stulen	Tänk dig att du är utomhus och ser hur någon knuffar omkull en man och tar hans plånbok. Hur troligt är det att du skulle ringa polisen? Är det inte alls troligt, inte särskilt troligt, troligt eller mycket troligt?
41	widprsn	D41 Hur villig att identifiera den person som hade gjort det	Hur villig skulle du vara att identifiera den person som hade gjort det? Skulle du vara inte alls villig, inte särskilt villig, villig eller mycket villig?
42	wevdet	D42 Hur villig att vittna mot den anklagade i domstol	Och hur villig skulle du vara att vittna mot den anklagade i domstol? Skulle du vara inte alls villig, inte särskilt villig, villig eller mycket villig?
43	flsin5y	D43 Hur ofta lämnat en överdriven eller falsk försäkringsskadeanmälan de senaste fem åren	Hur ofta har du lämnat en överdriven eller falsk försäkringsskadeanmälan?
44	bstln5y	D44 Hur ofta köpt någonting som tror kan ha varit stulet de senaste fem åren	Köpt någonting som du tror kan ha varit stulet?
45	troff5y	D45 Hur ofta begått en trafikförseelse de senaste fem åren	Begått en trafikförseelse som till exempel fortkörning eller kört mot rött ljus?

E. Kön, ålder och hushållets sammansättning

	Namn	Etikett	Fråga
1	hhmmb	F1 Antal personer i hushåll	Om du räknar med dig själv, hur många personer - inklusive barn - bor i detta hushåll?
2	gndr	F2.1 Kön	-
3	gndr2	F2.2 Kön: Andra personen i hushållet	Är det en man eller kvinna?
4	gndr3	F2.3 Kön: Tredje personen i hushållet	Är det en man eller kvinna?
5	gndr4	F2.4 Kön: Fjärde personen i hushållet	Är det en man eller kvinna?
6	gndr5	F2.5 Kön: Femte personen i hushållet	Är det en man eller kvinna?
7	gndr6	F2.6 Kön: Sjätte personen i hushållet	Är det en man eller kvinna?
8	gndr7	F2.7 Kön: Sjunde personen i hushållet	Är det en man eller kvinna?
9	gndr8	F2.8 Kön: Åttonde personen i hushållet	Är det en man eller kvinna?
10	gndr9	F2.9 Kön: Nionde personen i hushållet	Är det en man eller kvinna?
11	gndr10	F2.10 Kön: Tionde personen i hushållet	Är det en man eller kvinna?
12	gndr11	F2.11 Kön: Elfte personen i hushållet	Är det en man eller kvinna?
13	gndr12	F2.12 Kön: Tolfte personen i hushållet	Är det en man eller kvinna?
14	gndr13	F2.13 Kön: Trettonde personen i hushållet	Är det en man eller kvinna?
15	gndr14	F2.14 Kön: Fjortonde personen i hushållet	Är det en man eller kvinna?
16	yrbrn	F3.1a Födelseår	-
17	agea	F3.1 b Ålder, uträknat	-
18	yrbrn2	F3.2 Födelseår: Andra personen i hushållet	Vilket år föddes han eller hon?
19	yrbrn3	F3.3 Födelseår: Tredje personen i hushållet	Vilket år föddes han eller hon?
20	yrbrn4	F3.4 Födelseår: Fjärde personen i hushållet	Vilket år föddes han eller hon?
21	yrbrn5	F3.5 Födelseår: Femte personen i hushållet	Vilket år föddes han eller hon?
22	yrbrn6	F3.6 Födelseår: Sjätte personen i hushållet	Vilket år föddes han eller hon?
23	yrbrn7	F3.7 Födelseår: Sjunde personen i hushållet	Vilket år föddes han eller hon?
24	yrbrn8	F3.8 Födelseår: Åttonde personen i hushållet	Vilket år föddes han eller hon?
25	yrbrn9	F3.9 Födelseår: Nionde personen i hushållet	Vilket år föddes han eller hon?
26	yrbrn10	F3.10 Födelseår: Tionde personen i hushållet	Vilket år föddes han eller hon?
27	yrbrn11	F3.11 Födelseår: Elfte personen i hushållet	Vilket år föddes han eller hon?
28	yrbrn12	F3.12 Födelseår: Tolfte personen i hushållet	Vilket år föddes han eller hon?
29	yrbrn13	F3.13 Födelseår: Trettonde personen i hushållet	Vilket år föddes han eller hon?
30	yrbrn14	F3.14 Födelseår: Fjortonde personen i hushållet	Vilket år föddes han eller hon?
31	rshipa2	F.4.2 Andra personen i hushållet: Relation till IP	Vilken relation har han / hon till dig? Titta på det här kortet.
32	rshipa3	F.4.3 Tredje personen i hushållet: Relation till IP	Vilken relation har han / hon till dig? Titta på samma kort igen.
33	rshipa4	F.4.4 Fjärde personen i hushållet: Relation till IP	Vilken relation har han / hon till dig? Titta på samma kort igen.
34	rshipa5	F.4.5 Femte personen i hushållet: Relation till IP	Vilken relation har han / hon till dig? Titta på samma kort igen.
35	rshipa6	F.4.6 Sjätte personen i hushållet: Relation till IP	Vilken relation har han / hon till dig? Titta på samma kort igen.
36	rshipa7	F.4.7 Sjunde personen i hushållet: Relation till IP	Vilken relation har han / hon till dig? Titta på samma kort igen.

	Namn	Etikett	Fråga
37	rshipa8	F4.8 Åttonde personen i hushållet: Relation till IP	Vilken relation har han / hon till dig? Titta på samma kort igen.
38	rshipa9	F4.9 Nionde personen i hushållet: Relation till IP	Vilken relation har han / hon till dig? Titta på samma kort igen.
39	rshipa10	F4.10 Tionde personen i hushållet: Relation till IP	Vilken relation har han / hon till dig? Titta på samma kort igen.
40	rshipa11	F4.11 Elfte personen i hushållet: Relation till IP	Vilken relation har han / hon till dig? Titta på samma kort igen.
41	rshipa12	F4.12 Tolfte personen i hushållet: Relation till IP	Vilken relation har han / hon till dig? Titta på samma kort igen.
42	rshipa13	F4.13 Trettonde personen i hushållet: Relation till IP	Vilken relation har han / hon till dig? Titta på samma kort igen.
43	rshipa14	F4.14 Fjortonde personen i hushållet: Relation till IP	Vilken relation har han / hon till dig? Titta på samma kort igen.

F. Socio-demografisk profil

	Namn	Etikett	Fråga
1	icpart1	F5 Intervjuare-kod, make / maka / sambo finns i hushållet	-
2	rshpsts	F6 Förhållande med make / maka / sambo IP bor tillsammans	Vilken av följande beskrivningar på det här kortet stämmer in på ditt förhållande till honom / henne?
3	lvqptnea	F7 Någonsin bott med partner utan att vara gift	Har du någon gång bott ihop med en partner, utan att ha varit gift eller registrerad partner med honom/henne?
4	dvrceva	F8 IP någonsin skilt sig	Har du någonsin skilt dig?
5	icpart2	F9 Intervjuare-kod, make / maka / sambo finns i hushållet	-
6	iccohbt	F10 Intervjuare-kod, IP bor i samboförhållande	-
7	marsts	F11 Civilstånd	Vilken av följande beskrivningar på det här kortet passar bäst in på ditt civilstånd just nu?
8	maritalb	F11b Civilstånd, beräknad	-
9	chldhm	F12 Har barn boende i hushållet	-
10	chldhhe	F13 Har någonsin haft barn boende i hushållet	Har du någonsin haft några egna barn, styvbarn, adoptivbarn, fosterbarn eller partners barn som har bott i ditt hushåll?
11	fxltph	F13a Fast teleanslutning i IP's bostad	Finns det en fast teleanslutning i din bostad?
12	domicil	F14 Hemort, IP:s beskrivning	Vilket svarsalternativ på detta kort beskriver bäst området där du bor?
13	edlvdse	F15 SE Högsta utbildningsnivå, Sverige	Vilken är din högsta avklarade utbildning? Använd detta kort när du svarar.
14	edulvlb	F15 Högsta utbildningsnivå, ESS harmoniserad	-
15	eisced	F15 Högsta utbildningsnivå, ES - ISCED	-
16	eduysr	F16 Sammanlagd heltidsutbildning, år	Hur många års utbildning har du fullföljt, oavsett om det är heltids- eller deltidsstudier? Räkna om till motsvarande heltidsstudier. Inkludera även grundskolan.
17	pdwrk	F17a1 Sysselsättning senaste sju dagarna: Förvärvsarbete	Vilka av dessa beskrivningar passar in på vad du har gjort under de senaste sju dagarna? Använd det här kortet. - Förvärvsarbete (eller för tillfället ledig / bortrest / på semester), anställd, egenföretagare, arbetat i familjeföretaget). Tilläggsfråga: Är det ytterligare någon beskrivning som passar?

	Namn	Etikett	Fråga
18	edctn	F17a2 Sysselsättning senaste sju dagarna: Utbildning	Vilka av dessa beskrivningar passar in på vad du har gjort under de senaste sju dagarna? Använd det här kortet. - Utbildning, även under lov/ledighet (ej utbildning betald av en arbetsgivare). Tilläggsfråga: Är det ytterligare någon beskrivning som passar?
19	uempla	F17a3 Sysselsättning senaste sju dagarna: Arbetslös, aktivt arbetssökande	Vilka av dessa beskrivningar passar in på vad du har gjort under de senaste sju dagarna? Använd det här kortet. - Arbetslös och aktivt arbetssökande. Tilläggsfråga: Är det ytterligare någon beskrivning som passar?
20	uempli	F17a4 Sysselsättning senaste sju dagarna: Arbetslös, inte aktivt arbetssökande	Vilka av dessa beskrivningar passar in på vad du har gjort under de senaste sju dagarna? Använd det här kortet. - Arbetslös, vill ha ett arbete men är inte aktivt arbetssökande. Tilläggsfråga: Är det ytterligare någon beskrivning som passar?
21	dsbld	F17a5 Sysselsättning senaste sju dagarna: Förtidspension (p.g.a. sjukdom eller funktionshinder)	Vilka av dessa beskrivningar passar in på vad du har gjort under de senaste sju dagarna? Använd det här kortet. - Sjukersättning (förtidspension p.g.a. sjukdom eller funktionshinder). Tilläggsfråga: Är det ytterligare någon beskrivning som passar?
22	rtrd	F17a6 Sysselsättning senaste sju dagarna: Ålderspensionerad	Vilka av dessa beskrivningar passar in på vad du har gjort under de senaste sju dagarna? Använd det här kortet. - Ålderspensionerad. Tilläggsfråga: Är det ytterligare någon beskrivning som passar?
23	cmsrv	F17a7 Sysselsättning senaste sju dagarna: Militärtjänstgöring eller samhällstjänst	Vilka av dessa beskrivningar passar in på vad du har gjort under de senaste sju dagarna? Använd det här kortet. - Militärtjänstgöring eller samhällstjänst. Tilläggsfråga: Är det ytterligare någon beskrivning som passar?
24	hswrk	F17a8 Sysselsättning senaste sju dagarna: Skötte eget hushåll	Vilka av dessa beskrivningar passar in på vad du har gjort under de senaste sju dagarna? Använd det här kortet. - Skötte eget hushåll (ej som löneanställd). Tilläggsfråga: Är det ytterligare någon beskrivning som passar?
25	dngoth	F17a9 Sysselsättning senaste sju dagarna: Annat	Vilka av dessa beskrivningar passar in på vad du har gjort under de senaste sju dagarna? Använd det här kortet. - Annat. Tilläggsfråga: Är det ytterligare någon beskrivning som passar?
26	dngdk	F17a10 Sysselsättning senaste sju dagarna: Vet ej	Vilka av dessa beskrivningar passar in på vad du har gjort under de senaste sju dagarna? Använd det här kortet.- Vet ej
27	dngref	F17a11 Sysselsättning senaste sju dagarna: Vill ej svara	Vilka av dessa beskrivningar passar in på vad du har gjort under de senaste sju dagarna? Använd det här kortet.- Vill ej svara
28	dngna	F17a12 Sysselsättning senaste sju dagarna: Ej svar	Vilka av dessa beskrivningar passar in på vad du har gjort under de senaste sju dagarna? Använd det här kortet. - Ej svar.
29	mainact	F17c Huvudsaklig sysselsättning senaste 7 dagar	Vilken av dessa passar BÄST in på vad du har gjort under de senaste sju dagarna? Använd samma kort igen.
30	mnactic	F17d Huvudsaklig sysselsättning senaste 7 dagar, alla respondenter, post-kodad	-
31	crpdwk	F18 Förvärvsarbete under senaste sju dagarna	Utförde du något betalt arbete på minst en timme under de senaste sju dagarna?
32	pdjobev	F19 Någonsin haft betalt arbete	Har du någonsin haft ett betalt arbete?
33	pdjobyr	F20 År senast hade betalt arbete	Vilket år hade du senast ett betalt arbete?
34	emplrel	F21 Yrkeskategori	Är du / var du i ditt senaste arbete..
35	emplno	F22 Antal anställda	Hur många anställda (om några) har / hade du?
36	wrkctra	F23 Anställningskontrakt tillsvidareanställd eller tidsbegränsad	Är/ var du tillsvidareanställd, tidsbegränsat anställd, eller har/ hade du inget anställningsbevis?

	Namn	Etikett	Fråga
37	jbtmppm	F23a Tror att arbetsgivaren betraktade ditt jobb som tillfälligt eller fast	När ditt jobb började, tror du att din arbetsgivare betraktade det som ett tillfälligt eller tidsbegränsat jobb som skulle vara kortare tid än 12 månader, ett tillfälligt eller tidsbegränsat jobb som skulle vara 12 månader eller mer, eller ett fast jobb?
38	estsz	F24 Anställda på arbetsplats	Om du räknar med dig själv, ungefär hur många anställda finns / fanns på din arbetsplats?
39	jbspv	F25 IP har arbetsledande funktion	Har du / hade du i ditt senaste arbete någon arbetsledande funktion?
40	njbaspv	F26 Antal personer IP är ansvarig för	Hur många personer är / var du ansvarig för?
41	wkdcorga	F27 Organisera egna arbetet: i hur stor utsträckning	Titta på det här kortet och säg hur mycket ledningen på din arbetsplats tillåter / tillät dig att bestämma hur ditt eget dagliga arbete organiseras / organiserades?
42	iorgact	F28 Påverka beslut om organisationens verksamhet och inriktning	Att påverka principiella beslut som rör organisationens verksamhet och inriktning.
43	wkdcpce	F28a Välja eller förändra egen arbetstakt	Att välja eller förändra din arbetstakt.
44	wkhet	F29 Total veckoarbetstid enligt avtal förutom övertid	Vilken är / var den totala veckoarbetstiden enligt ditt avtal, förutom eventuell betald eller obetald övertid?
45	wkhtot	F30 Antal timmar IP normalt arbetar per vecka inklusive övertid	Oavsett din arbetstid enligt avtal, hur många timmar arbetar / arbetade du normalt per vecka, inklusive eventuell betald eller obetald övertid?
46	nacer2	F31 Industri, NACE rev.2	Vilken är / var den huvudsakliga verksamheten eller tillverkningsenheten på din arbetsplats?
47	tporgwk	F32 Vilken slags organisation arbetar/ arbetade du för	Titta på det här kortet. Vilken slags organisation arbetar du för / arbetade du för i ditt senaste arbete?
48	iscoco	F33-34a. Yrke, ISCO88 (com)	F33 Till vilket yrke vill du räkna ditt (senaste) arbete? F33a Välj yrket i listan! F34 Vilka är / var dina huvudsakliga arbetsuppgifter? F34a Vilken utbildning eller kvalifikationer är /var nödvändiga för ditt arbete?
49	rsnlvem	F34b Huvudsakliga anledningen till att slutade hos förra arbetsgivare	Vilka av anledningarna på detta kort beskriver bäst den huvudsakliga anledningen till att du slutade hos din förra arbetsgivare?
50	wrkac6m	F35 Betalt arbete i något annat land under en period av sex månader eller mer under de senaste 10 åren	Har du under de senaste 10 åren utfört något betalt arbete i något annat land under en period av sex månader eller mer?
51	uemp3m	F36 Någonsin varit arbetslös och arbetssökande under period längre än tre månader	Har du någonsin varit arbetslös och arbetssökande under en period längre än tre månader?
52	uemp12m	F37 Någonsin varit arbetslös och arbetssökande under period längre än tolv månader	Har någon av dessa perioder varat i tolv månader eller mer?
53	uemp5yr	F38 Någon period av arbetslöshet och arbetssökande de senaste 5 åren	Har någon av dessa perioder (3 eller 12 månader) varit under de senaste fem åren?
54	mbtru	F39 Medlem i fackförening eller liknande organisation	Är du eller har du någonsin varit medlem i en fackförening eller liknande organisation? Tillägsfråga, om ja: är det för närvarande eller tidigare?
55	hincsra	F40 Främsta inkomstkällan i hushållet	Vilken är den främsta inkomstkällan i ditt hushåll? Ta med i beräkningen alla hushållsmedlemmars inkomster och all den inkomst som hushållet som helhet erhåller. Titta på det här svars kortet.
56	hinctnta	F41 Hushållets totala nettoinkomst, alla inkomstkällor	Titta på det här kortet. Om du lägger ihop alla inkomstkällor, vilken bokstav beskriver ditt hushålls totala nettoinkomst i månaden? Gör en uppskattning om du inte vet den exakta siffran.

	Namn	Etikett	Fråga
57	pphincr	F41a Andelen hushållets inkomst IP bidrar med	Ungefär hur stor del av hushållets inkomst bidrar du med? Använd detta kort.
58	hincfel	F42 Uppfattning av hushållets nuvarande inkomst	Vilket av svarsalternativen på det här kortet beskriver bäst hur du uppfattar ditt hushålls nuvarande inkomst? Använd detta svarkort.
59	brwmny	F43 Låna pengar för att få det att gå ihop, svårt eller lätt	Om du av någon anledning hamnade i allvarliga ekonomiska svårigheter och var tvungen att låna pengar för att få det att gå ihop, hur svårt eller lätt skulle det vara? Titta på det här svarkortet.
60	icpart3	F44 Intervjuare-kod, make / maka / sambo finns i hushållet	-
61	edlvdpse	F45 SE Partners högsta utbildningsnivå, Sverige	Vilken är din makes / makas / sambos högsta utbildning?
62	edulvlpb	F45 Partners högsta utbildningsnivå, ESS	-
63	eiscedp	F45a Partners högsta utbildningsnivå, ES - ISCED	-
64	pdwrkp	F46a1 Partner gjort senaste 7 dagarna: Förvärsarbete	Vilka av dessa beskrivningar passar in på vad din make / maka /sambo har gjort under de senaste sju dagarna? Använd det här kortet. - Förvärsarbete (eller för tillfället ledig / bortrest / på semester), anställd, egenföretagare, arbetat i familjeföretaget.) Tillägsfråga: Är det ytterligare någon beskrivning som passar?
65	edctnp	F46a2 Partner gjort senaste 7 dagarna: Utbildning	Which of the descriptions on this card applies to what he/she has been doing for the last 7 days?- In education (not paid for by employer) even if on vacation
66	uemplap	F46a3 Partner gjort senaste 7 dagarna: Arbetslös, aktivt arbetssökande	Which of the descriptions on this card applies to what he/she has been doing for the last 7 days? - Unemployed and actively looking for a job
67	uemplip	F46a4 Partner gjort senaste 7 dagarna: Arbetslös, inte aktivt arbetssökande	Which of the descriptions on this card applies to what he/she has been doing for the last 7 days? - Unemployed, wanting a job but not actively looking for a job
68	dsblpd	F46a5 Partner gjort senaste 7 dagarna: Förtidspension (p.g.a. sjukdom eller funktionshinder)	Which of the descriptions on this card applies to what he/she has been doing for the last 7 days? - Permanently sick or disabled
69	rtrdp	F46a6 Partner gjort senaste 7 dagarna: Ålderspensionerad	Which of the descriptions on this card applies to what he/she has been doing for the last 7 days? - Retired
70	cmsrvp	F46a7 Partner gjort senaste 7 dagarna: Militärtjänstgöring/samhällstjänst	Which of the descriptions on this card applies to what he/she has been doing for the last 7 days? - In community or military service
71	hswrpk	F46a8 Partner gjort senaste 7 dagarna: Skött eget hushåll	Which of the descriptions on this card applies to what he/she has been doing for the last 7 days? - Doing housework, looking after children or other persons
72	dngothp	F46a9 Partner gjort senaste 7 dagarna: Annat	Which of the descriptions on this card applies to what he/she has been doing for the last 7 days? - Other
73	dngdkp	F46a88 Partner gjort senaste 7 dagarna: Vet ej	Which of the descriptions on this card applies to what he/she has been doing for the last 7 days? - Don't know
74	dngnapp	F48a66 Partner gjort senaste 7 dagarna: Ej tillämpligt	Which of the descriptions on this card applies to what he/she has been doing for the last 7 days? - Not applicable
75	dngrefp	F46a77 Partner gjort senaste 7 dagarna: Vill ej svara	Which of the descriptions on this card applies to what he/she has been doing for the last 7 days? - Refusal
76	dngnap	F46a99 Partner gjort senaste 7 dagarna: Inget svar	Which of the descriptions on this card applies to what he/she has been doing for the last 7 days? - No answer
77	mnactp	F46a Partners huvudsaklig sysselsättning senaste 7 dagarna	Vilken av dessa passar bäst in på vad han / hon har gjort under de senaste sju dagarna? Använd samma kort igen.

	Namn	Etikett	Fråga
78	crpdwkp	F47 Partner förvärvsarbetande senaste 7 dagarna	Utförde han / hon något betalt arbete (d.v.s. minst en timme) under de senaste sju dagarna?
79	iscocop	F48-50 Yrke partner, ISCO88 (com)	F48 Till vilket yrke vill du räkna din makes / makas / sambos arbete? F48a Välj yrket i listan! F49 Vilka är hans/hennes huvudsakliga arbetsuppgifter? F50 Vilken utbildning eller kvalifikationer är nödvändiga för hans /hennes arbete?
80	emprelp	F51 Partners yrkeskategori	Är din make / maka / sambo anställd, egen företagare, eller arbetande i familjeföretaget?
81	emplnop	F52 Antal anställda partner har	Hur många anställda (om några) har han / hon?
82	jbspvp	F53 Partner har arbetsledande funktion	Har din make / maka / sambo någon arbetsledande funktion?
83	njbospvp	F54 Antal personer partner är ansvarig för	Hur många personer är han / hon ansvarig för?
84	wkhtotp	F57 Antal timmar partner normalt arbetar per vecka inklusive övertid	Hur många timmar arbetar han / hon normalt per vecka (i sitt huvudsakliga jobb)? Jag vill att du inkluderar eventuell betald eller obetald övertid.
85	edlvfdse	F58 SE Fars högsta utbildning, Sverige	Vilken är/var din fars högsta utbildning?
86	edulvlfb	F58 Fars högsta utbildningsnivå, ISCED	-
87	eiscedf	F58 Fars högsta utbildning, ES - ISCED	-
88	emprf14	F59 Fars yrkeskategori när IP var 14 år	När du var 14 år gammal, var din far då anställd, egenföretagare, eller inte förvärvsarbetande?
89	emplnof	F60 Antal anställda far hade	Hur många anställda (om några) hade han?
90	jbspvf	F61 Far hade arbetsledande funktion	Hade han någon arbetsledande funktion?
91	occf14b	F63 Fars yrkesgrupp när IP var 14 år	Vilken av beskrivningarna på detta kort beskriver bäst vilken typ av arbete han utförde när du var 14?
92	edlvmdse	F64 SE Mors högsta utbildning, Sverige	Vilken är/var din mors högsta utbildning?
93	edulvlmb	F64 Mors högsta utbildning, ISCED	-
94	eiscedm	F64 Mors högsta utbildning, ES - ISCED	-
95	emprm14	F65 Mors yrkeskategori när IP var 14 år	När du var 14 år gammal, var din mor då anställd, egenföretagare, eller inte förvärvsarbetande?
96	emplnom	F66 Antal anställda mor hade	Hur många anställda (om några) hade hon?
97	jbspvm	F67 Mor hade arbetsledande funktion	Hade hon någon arbetsledande funktion?
98	occm14b	F69 Mors yrkesgrupp när IP var 14 år	Vilken av beskrivningarna på detta kort beskriver bäst vilken typ av arbete hon utförde när du var 14?
99	atncrse	F70 Förbättra kunskaper/färdigheter: Kurs/konferens/föreläsning, senaste året	Under de senaste tolv månaderna, har du deltagit i någon kurs eller konferens, eller gått på någon föreläsning i syfte att förbättra dina kunskaper eller färdigheter i arbetet?
100	edul12m	F70a Antal dagar i utbildning eller yrkesutbildning senaste 12 månaderna	Ungefär hur många dagar totalt sett har du tillbringat på den här utbildningen under de senaste 12 månaderna? Räkna två halvdagar som en heldag.
101	useknlw	F70b Hur användbar skulle utbildningen vara hos annat företag / arbetsgivare	Hur användbart skulle det du har lärt dig vara om du skulle vilja arbeta för en annan arbetsgivare eller annat företag? Använd det här kortet.
102	edupdem	F70c Hur stor del av utbildningen betald av arbetsgivaren / företaget	Hur stor del av den här utbildningen betalades av din arbetsgivare eller ditt företag?

G. Familjeliv, arbete och välbefinnande

	Namn	Etikett	Fråga
1	gdsprt	G1 Har känt sig glad och på gott humör, senaste 2 veckor	Jag har känt mig glad och på gott humör

	Namn	Etikett	Fråga
2	clmrlx	G2 Har känt sig lugn och avspänd, senaste 2 veckor	Jag har känt mig lugn och avspänd
3	actvgrs	G3 Har känt sig aktiv och energisk, senaste 2 veckor	Jag har känt mig aktiv och energisk
4	wmcpwrk	G4 Kvinnor bör vara beredda på att dra ner på förvärvsarbete för familjens skull	Titta på det här kortet och tala om för mig hur mycket du instämmer i eller tar avstånd från följande påståenden: en kvinna bör vara beredd att dra ner på sitt förvärvsarbete för sin familjs skull.
5	mnrgrtjb	G5 Män bör ha större rätt till ett arbete än kvinnor när det är ont om arbeten	När det är ont om arbeten, bör män ha större rätt till ett arbete än kvinnor
6	gvprppv	G6 Staten borde göra mycket mer för att förhindra att människor hamnar i fattigdom	Staten borde göra mycket mer för att förhindra att människor hamnar i fattigdom.
7	fltlmla	G7 Hur ofta under förra veckan kände sig ensam	Titta på det här kortet och tala om hur ofta under förra veckan som du kände dig ensam?
8	mlohinc	G8 I vilken utsträckning tvungen att klara sig på en lägre hushållsinkomst under de senaste tre åren	Titta på det här kortet och tala om i vilken utsträckning vart och ett av det följande har hänt dig under de senaste tre åren: jag har varit tvungen att klara mig på en lägre hushållsinkomst.
9	dsdclve	G9 I vilken utsträckning tvungen att ta av besparingar eller försätta i skuld för att täcka normala levandekostnader under de senaste tre åren	Jag har varit tvungen att ta av mina besparingar eller försätta mig i skuld för att täcka normala levandekostnader
10	cuthheq	G10 I vilken utsträckning tvungen att dra in på semestrar eller inköp av hushållsutrustning under de senaste tre åren	Jag har varit tvungen att dra in på semestrar eller inköp av hushållsutrustning
11	yrspdwka	G11 Totalt antal år förvärvsarbetande, hel-/deltid	Hur många år totalt har du förvärvsarbetat?
12	icmnact	G12 Huvudsaklig sysselsättning, intervjuarekodad	-
13	jbtstktm	G13 Vilken arbetsuppgift ägnar mest tid åt i huvudsakliga jobb	I ditt huvudsakliga jobb, vilken av de följande arbetsuppgifterna ägnar du normalt mest tid åt? Titta på detta kort.
14	yrskdwk	G14 Antal år IP haft arbetsuppgifter man har idag (alla jobb inräknat)	Om du räknar in alla jobb du någonsin haft, hur många år totalt har du haft de arbetsuppgifter du har idag?
15	wrkengt	G15 Jobb innebär arbete på kvällar/nätter, hur ofta	Hur ofta innebär ditt jobb: arbete på kvällar eller nätter?
16	wkovrtm	G16 Jobb innebär arbete övertid med kort varsel, hur ofta	Att du måste arbeta övertid med kort varsel?
17	wrkwe	G17 Jobb innebär arbete på helger, hur ofta	Hur ofta innebär ditt jobb arbete på helger?
18	yrcremp	G19 År först började arbeta för nuvarande arbetsgivare	Vilket år började du arbeta för din nuvarande arbetsgivare?
19	emplrjb	G20 Känner till andra arbetsgivare som skulle ha användning för det IP lärt i nuvarande jobb	Känner du till några andra arbetsgivare som skulle ha användning för det som du lärt dig i ditt nuvarande jobb?
20	mnrsefw	G21 Huvudsakliga skälet jag anstränger mig i mitt arbete	Människor anstränger sig i sitt arbete av en mängd olika skäl. På detta kort är det huvudsakliga till att du anstränger dig i ditt arbete?
21	scrsefw	G22 Andra viktigaste skälet jag anstränger mig i mitt arbete	Och vad är det näst viktigaste skälet?
22	jbcocedu	G23 Skulle behöva utbildning utöver grundskola om man söker för det jobb du har	Om någon i dagsläget skulle söka det jobb du har nu, skulle de behöva någon utbildning eller gå någon yrkesutbildning utöver grundskolan?

	Namn	Etikett	Fråga
23	jbedyrs	G24 Antalet år i utbildning utöver grundskola som arbetssökande behöver för ditt jobb	Hur många års utbildning eller yrkesutbildning utöver grundskolan skulle de behöva? Antalet år i utbildning utöver grundskola som arbetssökande behöver för ditt jobb
24	jblrn	G25 Någon med rätta kvalifikationer, hur lång tid att lära sig för att utföra arbetet	Om någon med rätt utbildning och rätta kvalifikationer ersatte dig i ditt arbete, hur lång tid skulle det ta för dem att lära sig utföra arbetet någorlunda bra?
25	vrtyrwk	G26 Nuvarande arbete: Arbete mycket omväxlande	Mitt arbete är mycket omväxlande.
26	jbrqlrn	G27 Nuvarande arbete: Arbete kräver att lära sig nya saker	Mitt arbete kräver att jag fortsätter att lära mig nya saker.
27	wgdpeft	G28 Nuvarande arbete: Lön beror på ansträngning lagt ner på arbete	Min lön beror på hur stor ansträngning jag lägger ner på mitt arbete.
28	hlpcowk	G29 Nuvarande arbete: Kan få stöd/hjälp från medarbetare när det behövs	Jag kan få stöd och hjälp från mina medarbetare när det behövs
29	hlthrwk	G30 Nuvarande arbete: Hälsa/säkerhet riskeras på grund av arbete	Min hälsa eller säkerhet riskeras på grund av mitt arbete.
30	dcsfwrk	G31 Nuvarande arbete: Kan bestämma tid när starta/sluta arbetet	Jag kan bestämma vilken tid jag börjar och slutar arbetet.
31	jbscr	G32 Nuvarande arbete: Anställning är trygg	Min anställning är trygg
32	lsintjb	G33 Nuvarande arbete: Flytta till ett mindre intressant jobb inom organisationen inom de närmaste 12 månader	Jag kanske måste flytta till ett mindre intressant jobb inom min organisation inom de närmaste 12 månader. Flytta till ett mindre intressant jobb inom organisationen inom de närmaste 12 månader
33	wrkhrd	G34 Nuvarande arbete: Jobb kräver mycket hårt arbete	Mitt jobb kräver att jag arbetar mycket hårt.
34	nevdnjb	G35 Nuvarande arbete: Aldrig tillräckligt med tid för att få allting gjort i arbete	Jag verkar aldrig ha tillräckligt med tid för att få allting gjort i mitt arbete
35	oprtad	G36 Nuvarande arbete: Karriärmöjligheter är goda	Mina karriärmöjligheter är goda.
36	bsmw	G37 Närmaste arbetsledare/chef man eller kvinna	Är din närmaste arbetsledare/chef man eller kvinna?
37	ppwwkp	G38 Andel kvinnor på arbetsplats	Hur stor andel är kvinnor på din arbetsplats?
38	bseftwk	G39 Hur svårt/lätt för närmaste arbetsledare att veta hur mycket du anstränger dig i ditt arbete	Hur svårt eller lätt tror du att det är för din närmaste chef att veta hur mycket du anstränger dig i ditt arbete?
39	smblvjb	G40 Hur svårt/lätt att få liknande eller bättre jobb hos annan arbetsgivare	Hur svårt eller lätt skulle det vara för dig att få ett liknande eller bättre jobb hos en annan arbetsgivare om du var tvungen att sluta ditt nuvarande jobb? Använd samma kort.
40	rpljbde	G41 Hur svårt/lätt för arbetsgivare att ersätta dig om du slutade	Hur svårt eller lätt skulle det, enligt din åsikt, vara för din arbetsgivare att ersätta dig om du slutade? Använd samma kort.
41	wpmwkp	G42 Regelbundna möten mellan företrädare för arbetsgivaren och anställda på arbetsplats	Har man på din arbetsplats regelbundna möten mellan företrädare för arbetsgivaren och de anställda, där arbetsförhållanden och arbetsrutiner kan diskuteras?
42	indisdc	G43 Hur stort inflytande har diskussioner på beslut som påverkar arbetsförhållanden / rutiner	Hur stort inflytande skulle du säga att dessa diskussioner i allmänhet har på beslut som påverkar dina arbetsförhållanden och rutiner?
43	truinwk	G44 Hur stort inflytande har fackföreningarna på beslut som påverkar arbetsförhållanden / rutiner	Hur stort inflytande skulle du säga att fackföreningarna på din arbetsplats har på beslut som påverkar dina arbetsförhållanden och rutiner?
44	pdappra	G45 Med tanke på mina samlade arbetsinsatser och arbetsresultat så upplever jag min lön som rimlig	Hur mycket instämmer du i eller tar avstånd från följande påstående - med tanke på mina samlade arbetsinsatser och arbetsresultat så upplever jag min lön som rimlig.

	Namn	Etikett	Fråga
45	wrywprb	G46 Oroar sig för problem som rör jobbet när inte arbetar, hur ofta	Titta på det här kortet. Hur ofta fortsätter du att oroa dig för problem som rör jobbet när du inte arbetar?
46	trdawrk	G47 Alltför trött efter arbetet för att uppskatta det man vill göra hemma, hur ofta	Hur ofta känner du dig alltför trött efter arbetet för att kunna uppskatta det du skulle vilja göra hemma?
47	jbprtpf	G48 Arbete hindrar dig från att ge partner/familj tid, hur ofta	Hur ofta upplever du att ditt arbete hindrar dig från att ge din partner eller familj den tid du skulle vilja?
48	icnopfma	G49 Intervjuare-kod, IP har ingen partner / familj	-
49	pfmfdjba	G50 Partner/familj less på pressen från ditt arbete, hur ofta	Hur ofta upplever du att din partner eller familj blir less på pressen från ditt arbete?
50	frsptjb	G51 Familjeåtaganden hindrar dig från att lägga ner den tid på ditt jobb som du borde göra, hur ofta	Hur ofta märker du att dina familjeåtaganden hindrar dig från att lägga ner den tid på ditt jobb som du borde göra?
51	dfenswka	G52 Svårt att koncentrera sig på jobbet på grund av familjeåtaganden	Hur ofta upplever du att du har svårt att koncentrera dig på jobbet på grund av dina familjeåtaganden?
52	stfmjob	G53 Hur nöjd är du i ditt huvudsakliga jobb	Hur nöjd är du i ditt huvudsakliga jobb? Använd detta kort där 0 betyder extremt missnöjd och 10 betyder extremt nöjd.
53	stfjbot	G54 Nöjd med balans mellan tid på arbete och tid på andra saker i livet	Hur nöjd är du med balansen mellan den tid du ägnar åt ditt arbete och den tid du ägnar åt andra saker i ditt liv?
54	wkjbndm	G55 Jag skulle tycka om att jobba med mitt nuvarande arbete även om jag inte behövde pengarna	Jag skulle tycka om att jobba med mitt nuvarande arbete även om jag inte behövde pengarna.
55	grspaya	G56 Vanlig bruttolön i euro, före avdrag för skatt och försäkring	Vad är din normala lön före skatt?
56	payprda	G57 Hur lång period avser / motsvarar lönen	Hur lång period avser / motsvarar den lönen?
57	linwk3y	G58 Tvungen att utföra mindre intressanta arbetsuppgifter, senaste 3 år	Har du varit tvungen att utföra mindre intressanta arbetsuppgifter?
58	rdpay3y	G59 Tvungen att gå ner i lön, senaste 3 år	Har du under de senaste tre åren varit tvungen att gå ner i lön?
59	wkshr3y	G60 Tvungen att gå ner i arbetstid, senaste 3 år	Har du under de senaste tre åren varit tvungen att gå ner i arbetstid?
60	lscjb3y	G61 Har fått sämre anställningstrygghet, senaste 3 år	Har du under de senaste tre åren fått sämre anställningstrygghet?
61	orgfd3y	G62 Finansiella problem i organisation du arbetar för, senaste 3 år	Under de tre senaste åren / sedan du blev en del av organisationen, har den organisation du arbetar för haft väldigt stora finansiella problem, haft en del finansiella problem, inte haft särskilt stora finansiella problem, eller inte haft några finansiella problem?
62	npemp3y	G63 Antalet anställda i organisation du arbetar för, senaste 3 år	Och skulle du säga att antalet anställda i den organisation du arbetar för under de senaste tre åren har minskat kraftigt, minskat en aning, är oförändrat, ökat en aning, eller ökat kraftigt?
63	icb1940	G64 Intervjuare-kod, IP född efter 1940	-
64	ipjbini	G65 Viktigt när söker jobb: Arbete ger möjlighet för egna initiativ	Ett arbete med möjlighet för dig att ta egna initiativ?
65	ipjbscr	G66 Viktigt när söker jobb: Trygg anställning	En trygg anställning?
66	ipjbhin	G67 Viktigt när söker jobb: Hög inkomst	En hög inkomst?
67	ipjbfm	G68 Viktigt när söker jobb: Arbete tillåter dig att kombinera jobb och familjeåtaganden	Ett arbete med möjlighet för dig att kombinera jobb och familjeåtaganden?
68	ipjbtro	G69 Viktigt när söker jobb: arbete som erbjuder stora möjligheter till fortbildning	Ett arbete som erbjuder stora möjligheter till fortbildning

	Namn	Etikett	Fråga
69	pdjbnmd	G70 Jag skulle tycka om att förvärvsarbete även om jag inte behövde pengar	Jag skulle tycka om att förvärvsarbete även om jag inte behövde pengarna.
70	uemp3y	G71 Längsta tid (i månader) IP varit sammanhängande arbetslös och arbetssökande, senaste 3 år	Om du bara tänker på de senaste tre åren vilken är den längsta tid - i månader - som du varit sammanhängande arbetslös och arbetssökande?
71	wkhsch	G72 Hur många timmar i veckan skulle välja att arbeta	Hur många timmar i veckan skulle du välja att arbeta, med tanke på att dina inkomster skulle påverkas av hur många timmar du arbetade?
72	icptn	G73 Intervjuare-kod, bor med make / maka / sambo	-
73	pwkhsch	G74 Hur många timmar i veckan skulle du vilja att din partner arbetade	Om du fick välja, hur många timmar i veckan skulle du vilja att din partner arbetade, med tanke på att hans / hennes inkomster skulle påverkas av hur många timmar han / hon arbetade?
74	puemp3y	G75 Längsta tid (i månader) partner varit sammanhängande arbetslös och arbetssökande, senaste 3 år	Om du bara tänker på de senaste tre åren vilken är den längsta tid - i månader - som din partner varit sammanhängande arbetslös och arbetssökande?
75	hwwkhs	G76 Total tid du själv ägnar åt hushållsarbete, timmar per vecka	Ungefär hur många timmar per vecka totalt ägnar du personligen åt hushållsarbete?
76	phwwkhs	G77 Total tid din partner ägnar åt hushållsarbete, timmar per vecka	Och din make / maka eller sambo? Ungefär hur många timmar ägnar han / hon åt hushållsarbete?
77	dsgrmnya	G78 Hur ofta oense med partner om pengar	Hur ofta är du och din make / maka / sambo oense om pengar?
78	icptnwka	G79 Intervjuare-kod, partner förvärvsarbetar	-
79	wkengtp	G80 Partners jobb innebär arbete på kvällar eller nätter, hur ofta	Hur ofta innebär hans / hennes jobb arbete på kvällar eller nätter?
80	wkovtmp	G81 Partners jobb innebär arbete övertid med kort varsel, hur ofta	Hur ofta innebär hans / hennes jobb att han / hon måste arbeta övertid med kort varsel?
81	ptnwkw	G82 Partners jobb innebär arbete på helger, hur ofta	Hur ofta innebär hans / hennes jobb arbete på helger?
82	icmnrta	G83 Intervjuare-kod, IPs huvudsakliga sysselsättning är pension	-
83	rtryr	G84 År pensionerad	Vilket år blev du pensionerad?
84	wnrtrr	G85 Ville gå i pension eller hellre ha fortsatt förvärvsarbete, vid pensionsår	Ville du gå i pension då eller skulle du hellre ha fortsatt att förvärvsarbete?
85	icb1964	G86 Intervjuare-kod, IP född 1965 eller tidigare (>= 45 år)	-
86	agertr	G87 Vid vilken ålder skulle du vilja / ha velat gå i pension	Vid vilken ålder skulle du vilja / ha velat gå i pension?
87	plnchld	G88 Planerar skaffa barn inom de närmaste tre åren	Planerar du att skaffa barn inom de närmaste tre åren? Titta på det här kortet.

H. Mänskliga värderingar

	Namn	Etikett	Fråga
1	ipctiv	H1a Viktigt att komma på nya idéer och vara kreativ	Att komma på nya idéer och vara kreativ är viktigt för honom. Han tycker om att göra saker på sitt eget speciella sätt. Hur lik dig är denna person?
2	imprich	H1b Viktigt att vara rik, ha pengar och dyra saker	Det är viktigt för honom att vara rik. Han vill ha mycket pengar och dyra saker. Hur lik dig är denna person?

	Namn	Etikett	Fråga
3	ipeqopt	H1c Viktigt att människor behandlas jämlikt och har samma möjligheter	Han tycker att det är viktigt att alla människor i världen behandlas jämlikt. Han anser att alla bör ha samma möjligheter i livet. Hur lik dig är denna person?
4	ipshabt	H1d Viktigt att visa begåvning och bli beundrad	Det är viktigt för honom att visa vad han kan. Han vill att människor ska beundra det han gör. Hur lik dig är denna person?
5	impsafe	H1e Viktigt att leva i en säker och trygg omgivning	Det är viktigt för honom att leva i en trygg omgivning. Han undviker allt som skulle kunna äventyra hans säkerhet. Hur lik dig är denna person?
6	impdiff	H1f Viktigt att göra nya och annorlunda saker i livet	Han tycker om överraskningar och letar alltid efter nya saker att göra. Han tycker att det är viktigt att göra många olika saker i livet. Hur lik dig är denna person?
7	ipfrule	H1g Viktigt att göra vad man blir tillsagd och följa regler	Han anser att människor ska göra som de blir tillsagda. Han tycker att människor alltid ska följa regler, även när ingen annan ser. Hur lik dig är denna person?
8	ipudrst	H1h Viktigt att förstå människor som är annorlunda	Det är viktigt för honom att lyssna på människor som är annorlunda än han själv. Även när han inte håller med dem, vill han förstå dem. Hur lik dig är denna person?
9	ipmodst	H1i Viktigt att vara ödmjuk och anspråkslös, inte dra till sig uppmärksamhet	Det är viktigt för honom att vara ödmjuk och anspråkslös. Han försöker inte dra till sig uppmärksamhet. Hur lik dig är denna person?
10	ipgdtim	H1j Viktigt att ha kul	Att ha kul är viktigt för honom. Han tycker om att "skämma bort" sig själv. Hur lik dig är denna person?
11	impfree	H1k Viktigt att fatta egna beslut och vara fri	Det är viktigt för honom att fatta sina egna beslut om vad han ska göra. Han vill vara fri och inte vara beroende av andra. Hur lik dig är denna person?
12	iphlppl	H1l Viktigt att hjälpa människor och se till andras välmående	Det är mycket viktigt för honom att hjälpa människor omkring sig. Han vill se till att de har det bra. Hur lik dig är denna person?
13	ipsuces	H1m Viktigt att vara framgångsrik och att människor ska erkänna prestationer	Att vara mycket framgångsrik är viktigt för honom. Han hoppas att människor ska erkänna hans prestationer. Hur lik dig är denna person?
14	ipstrgv	H1n Viktigt att staten är stark och försvarar sina medborgare	Det är viktigt för honom att staten garanterar honom skydd mot alla hot. Han vill att staten ska vara stark så att den kan försvara sina medborgare. Hur lik dig är denna person?
15	ipadvnt	H1o Viktigt att söka äventyr och ha ett spännande liv	Han söker äventyr och tycker om att ta risker. Han vill ha ett spännande liv. Hur lik dig är denna person?
16	ipbhprp	H1p Viktigt att uppträda korrekt	Det är viktigt för honom att alltid uppträda korrekt. Han vill undvika att göra någonting som människor skulle säga är fel. Hur lik dig är denna person?
17	iprspt	H1q Viktigt att få respekt från andra	Det är viktigt för honom att få respekt från andra. Han vill att människor gör som han säger. Hur lik dig är denna person?
18	iplylfr	H1r Viktigt att vara lojal mot vänner och engagera sig i människor som står nära	Det är viktigt för honom att vara lojal mot sina vänner. Han vill engagera sig i människor som står honom nära. Hur lik dig är denna person?
19	impenv	H1s Viktigt att bry sig om naturen och miljön	Han tycker verkligen att människor ska bry sig om naturen. Att värna om miljön är viktigt för honom. Hur lik dig är denna person?
20	imprad	H1t Viktigt att följa traditioner och seder	Traditioner är viktiga för honom. Han försöker följa de seder som hans religion eller hans familj har lärt honom. Hur lik dig är denna person?
21	impfun	H1u Viktigt att söka möjligheter att ha roligt	Han söker varje möjlighet att ha roligt. Det är viktigt för honom att göra saker som gör honom glad. Hur lik dig är denna person?

I. Administrative variabler

	Namn	Etikett	Fråga
1	region	Region, Sverige	-
2	regunit	Regional enhet	-
3	inwdds	Start of interview, day of month	-
4	inwmms	Start of interview, month	-
5	inwyys	Start of interview, year	-
6	inwshh	Start of interview, hour	-
7	inwsmm	Start of interview, minute	-
8	inwdde	End of interview, day of month	-
9	inwmme	End of interview, month	-
10	inwyye	End of interview, year	-
11	inwehh	End of interview, hour	-
12	inwemm	End of interview, minute	-
13	inwtm	Interview length in minutes, main questionnaire	-
14	spltadmd	Administration of split ballot and MTMM	-
15	supqad1	Administration of supplementary questionnaire 1	-
16	supqad2	Administration of supplementary questionnaire 2	-
17	supqdd	Day of month, supplementary questionnaire	-
18	supqmm	Month, supplementary questionnaire	-
19	supqyr	Year, supplementary questionnaire	-
20	dweight	Design weight	-
21	pweight	Population size weight (must be combined with dweight)	-

Variabelbeskrivning

Datasetet innehåller 425 variabler

fil : ESS5

SND_studie: SND-studie 0924

Värde	Etikett	Fall	Procentandel
924	SND 0924	1497	100.0%

Information: [Typ: diskret] [Format: numeric] [Missing: *]

Statistik [Ej vikt./ Vikt.]: [Valid: 1497 /-] [Ej valid: 0 /-]

SND_dataset: SND-dataset 0924-001

Värde	Etikett	Fall	Procentandel
1	SND 0924-001	1497	100.0%

Information: [Typ: diskret] [Format: numeric] [Missing: *]

Statistik [Ej vikt./ Vikt.]: [Valid: 1497 /-] [Ej valid: 0 /-]

SND_version: SND 1.0

Värde	Etikett	Fall	Procentandel
1	SND 1.0	1497	100.0%

Information: [Typ: diskret] [Format: numeric] [Missing: *]

Statistik [Ej vikt./ Vikt.]: [Valid: 1497 /-] [Ej valid: 0 /-]

name: Title of dataset

Värde	Etikett	Fall	Procentandel
ESS5e03_0		1497	100.0%

Information: [Typ: diskret] [Format: character] [Missing: *]

Statistik [Ej vikt./ Vikt.]: [Valid: 1497 /-] [Ej valid: 0 /-]

essround: ESS round

Information: [Typ: kontinuerlig] [Format: numeric] [Spann: 5-5] [Missing: *]

Statistik [Ej vikt./ Vikt.]: [Valid: 1497 /-] [Ej valid: 0 /-] [Medelvärde: 5 /-] [StdAv: 0 /-]

edition: Edition

Värde	Etikett	Fall	Procentandel
3.0		1497	100.0%

Information: [Typ: diskret] [Format: character] [Missing: *]

Statistik [Ej vikt./ Vikt.]: [Valid: 1497 /-] [Ej valid: 0 /-]

Fil : ESS5

proddate: Production date

Värde	Etikett	Fall	Procentandel
18.12.2012	18.12.2012	1497	100.0%

Information: [Typ: diskret] [Format: character] [Missing: *]

Statistik [Ej vikt./ Vikt.]: [Valid: 1497 /-] [Ej valid: 0 /-]

cntry: Land

Värde	Etikett	Fall	Procentandel
SE	Sverige	1497	100.0%

Information: [Typ: diskret] [Format: character] [Missing: *]

Statistik [Ej vikt./ Vikt.]: [Valid: 1497 /-] [Ej valid: 0 /-]

idno: ID-nummer

Information: [Typ: diskret] [Format: numeric] [Spann: 100000001-300003000] [Missing: *]

Statistik [Ej vikt./ Vikt.]: [Valid: 1497 /-] [Ej valid: 0 /-]

tvttot: A1 Tid ägnad tv-tittande genomsnittlig vardag

Frågetext: Hur mycket tid ägnar du totalt åt att titta på TV en vanlig vardag? Titta på svarsalternativen på det här kortet.

Intervjuarens instruktioner: Svarkort 1. Med den tid IP ägnar åt TV-tittande avses den tid han/hon AKTIVT tittar eller lyssnar. Att t.ex. ha TV:n på i bakgrunden räknas INTE.

Värde	Etikett	Fall	Procentandel
0	Ingen tid alls	62	4.1%
1	Mindre än 1/2 timme	112	7.5%
2	1/2 timme, till 1 timme	269	18.0%
3	Mer än 1 timme, upp till 1 och 1/2 timme	286	19.1%
4	Mer än 1 och 1/2 timme, upp till 2 timmar	258	17.2%
5	Mer än 2 timmar, upp till 2 och 1/2 timme	191	12.8%
6	Mer än 2 och 1/2 timme, upp till 3 timmar	159	10.6%
7	Mer än 3 timmar	160	10.7%
77	Vägrar	0	
88	Vet ej	0	
99	Ej svar	0	

Information: [Typ: diskret] [Format: numeric] [Spann: 0-7] [Missing: */99]

Statistik [Ej vikt./ Vikt.]: [Valid: 1497 /-] [Ej valid: 0 /-]

Fil : ESS5

typpol: A2 Tv-tittande, nyheter/program om politik och aktuella samhällsfrågor genomsnittlig vardag

Variabeltext: Fråga om kod 1 till 7 eller 88 vid A1.

Frågetext: Återigen en vanlig vardag, hur stor del av den tid som du tittar på TV, tittar du på nyheter eller program om politik och aktuella samhällsfrågor? Titta fortfarande på samma kort.

Intervjuarens instruktioner: Svarskort 1. Med den tid IP ägnar åt TV-tittande avses den tid han/hon AKTIVT tittar eller lyssnar. Att t.ex. ha TV:n på i bakgrunden räknas INTE.

Värde	Etikett	Fall	Procentandel
0	Ingen tid alls	97	6.8%
1	Mindre än 1/2 timme	462	32.2%
2	1/2 timme, till 1 timme	558	38.9%
3	Mer än 1 timme, upp till 1 och 1/2 timme	188	13.1%
4	Mer än 1 och 1/2 timme, upp till 2 timmar	81	5.6%
5	Mer än 2 timmar, upp till 2 och 1/2 timme	27	1.9%
6	Mer än 2 och 1/2 timme, upp till 3 timmar	15	1.0%
7	Mer än 3 timmar	7	0.5%
66	Ej tillämpligt	62	
77	Vägrar	0	
88	Vet ej	0	
99	Ej svar	0	

Information: [Typ: diskret] [Format: numeric] [Spann: 0-7] [Missing: *]

Statistik [Ej vikt./ Vikt.]: [Valid: 1435 /-] [Ej valid: 62 /-]

rdtot: A3 Tid ägnad radiolyssnande genomsnittlig vardag

Frågetext: Hur mycket tid ägnar du totalt åt att lyssna på radio en vanlig vardag? Titta fortfarande på samma kort.

Intervjuarens instruktioner: Svarskort 1. Med den tid IP ägnar åt radiolyssnande avses den tid han/hon AKTIVT tittar eller lyssnar. Att t.ex. ha radion på i bakgrunden räknas inte.

Värde	Etikett	Fall	Procentandel
0	Ingen tid alls	377	25.2%
1	Mindre än 1/2 timme	330	22.1%
2	1/2 timme, till 1 timme	261	17.4%
3	Mer än 1 timme, upp till 1 och 1/2 timme	96	6.4%
4	Mer än 1 och 1/2 timme, upp till 2 timmar	88	5.9%
5	Mer än 2 timmar, upp till 2 och 1/2 timme	64	4.3%
6	Mer än 2 och 1/2 timme, upp till 3 timmar	42	2.8%
7	Mer än 3 timmar	238	15.9%
77	Vägrar	0	
88	Vet ej	1	
99	Ej svar	0	

Information: [Typ: diskret] [Format: numeric] [Spann: 0-7] [Missing: *]

Statistik [Ej vikt./ Vikt.]: [Valid: 1496 /-] [Ej valid: 1 /-]

Fil : ESS5

rdpol: A4 Radiolyssnande, nyheter/program om politik och aktuella samhällsfrågor genomsnittlig vardag

Variabeltext: Fråga om kod 1 till 7 eller 88 vid A3.

Frågetext: Och återigen en vanlig vardag, hur stor del av den tid som du lyssnar på radio, lyssnar du på nyheter eller program om politik och aktuella samhällsfrågor? Titta fortfarande på samma kort.

Intervjuarens instruktioner: Svarkort 1. Med den tid IP ägnar åt radiolyssnande avses den tid han/hon AKTIVT tittar eller lyssnar. Att t.ex. ha radion på i bakgrunden räknas inte.

Värde	Etikett	Fall	Procentandel
0	Ingen tid alls	157	14.1%
1	Mindre än 1/2 timme	523	46.8%
2	1/2 timme, till 1 timme	254	22.7%
3	Mer än 1 timme, upp till 1 och 1/2 timme	73	6.5%
4	Mer än 1 och 1/2 timme, upp till 2 timmar	42	3.8%
5	Mer än 2 timmar, upp till 2 och 1/2 timme	20	1.8%
6	Mer än 2 och 1/2 timme, upp till 3 timmar	18	1.6%
7	Mer än 3 timmar	30	2.7%
66	Ej tillämpligt	377	
77	Vägrar	0	
88	Vet ej	3	
99	Ej svar	0	

Information: [Typ: diskret] [Format: numeric] [Spann: 0-7] [Missing: *]

Statistik [Ej vikt./ Vikt.]: [Valid: 1117 /-] [Ej valid: 380 /-]

nwsptot: A5 Tid ägnad dagstidningar genomsnittlig vardag

Frågetext: Hur mycket tid ägnar du totalt åt att läsa dagstidningar en vanlig vardag? Titta fortfarande på samma kort.

Intervjuarens instruktioner: Svarsort 1. Räkna även med om IP läser tidning på nätet.

Värde	Etikett	Fall	Procentandel
0	Ingen tid alls	182	12.2%
1	Mindre än 1/2 timme	501	33.5%
2	1/2 timme, till 1 timme	629	42.0%
3	Mer än 1 timme, upp till 1 och 1/2 timme	116	7.7%
4	Mer än 1 och 1/2 timme, upp till 2 timmar	48	3.2%
5	Mer än 2 timmar, upp till 2 och 1/2 timme	11	0.7%
6	Mer än 2 och 1/2 timme, upp till 3 timmar	4	0.3%
7	Mer än 3 timmar	6	0.4%
77	Vägrar	0	
88	Vet ej	0	
99	Ej svar	0	

Information: [Typ: diskret] [Format: numeric] [Spann: 0-7] [Missing: *]

Statistik [Ej vikt./ Vikt.]: [Valid: 1497 /-] [Ej valid: 0 /-]

Fil : ESS5

nwspol: A6 Dagstidningsläsning, nyheter om politik och aktuella samhällsfrågor genomsnittlig vardag

Variabeltext: Fråga om kod 1 till 7 eller 88 vid A5.

Frågetext: Och hur stor del av denna tid ägnar du åt att läsa om politik och aktuella samhällsfrågor? Titta fortfarande på samma kort.

Intervjuarens instruktioner: Svartsort 1. Räkna även med om IP läser tidning på nätet.

Värde	Etikett	Fall	Procentandel
0	Ingen tid alls	121	9.2%
1	Mindre än 1/2 timme	841	64.0%
2	1/2 timme, till 1 timme	295	22.5%
3	Mer än 1 timme, upp till 1 och 1/2 timme	42	3.2%
4	Mer än 1 och 1/2 timme, upp till 2 timmar	7	0.5%
5	Mer än 2 timmar, upp till 2 och 1/2 timme	4	0.3%
6	Mer än 2 och 1/2 timme, upp till 3 timmar	2	0.2%
7	Mer än 3 timmar	2	0.2%
66	Ej tillämpligt	182	
77	Vägrar	0	
88	Vet ej	1	
99	Ej svar	0	

Information: [Typ: diskret] [Format: numeric] [Spann: 0-7] [Missing: *]

Statistik [Ej vikt./ Vikt.]: [Valid: 1314 /-] [Ej valid: 183 /-]

netuse: A7 Internet-/web-/e-postanvändning för privat bruk

Frågetext: Hur ofta använder du Internet, 'webben' eller e-post, antingen hemma eller på jobbet, för PRIVAT bruk? Titta på svarsalternativen på det här kortet.

Intervjuarens instruktioner: Svarskort 2.

Värde	Etikett	Fall	Procentandel
0	Ingen tillgång hemma eller på jobbet	146	9.8%
1	Använder aldrig	75	5.0%
2	Mindre än en gång i månaden	16	1.1%
3	En gång i månaden	14	0.9%
4	Flera gånger i månaden	32	2.1%
5	En gång i veckan	72	4.8%
6	Flera gånger i veckan	193	12.9%
7	Varje dag	949	63.4%
77	Vägrar	0	
88	Vet ej	0	
99	Ej svar	0	

Information: [Typ: diskret] [Format: numeric] [Spann: 0-7] [Missing: *]

Statistik [Ej vikt./ Vikt.]: [Valid: 1497 /-] [Ej valid: 0 /-]

Fil : ESS5

ppltrst: A8 Man kan lita på de flesta eller inte vara nog försiktig

Frågetext: Skulle du säga att man i allmänhet kan lita på de flesta människor eller att man inte kan vara nog försiktig när man har att göra med andra människor?

Efter fråga: Svara på en skala från 00 till 10, där 00 betyder att man inte kan vara nog försiktig och 10 betyder att man kan lita på de flesta människor. Titta på svarsalternativen på det här kortet.

Intervjuarens instruktioner: Svarkort 3. Ange svaret med två tecken, t.ex 06

Värde	Etikett	Fall	Procentandel
0	Man kan inte vara nog försiktig	16	1.1%
1	1	13	0.9%
2	2	32	2.1%
3	3	89	6.0%
4	4	97	6.5%
5	5	225	15.1%
6	6	184	12.3%
7	7	351	23.6%
8	8	353	23.7%
9	9	95	6.4%
10	Man kan lita på de flesta människor	35	2.3%
77	Vägrar	0	
88	Vet ej	4	
99	Ej svar	3	

Information: [Typ: diskret] [Format: numeric] [Spann: 0-10] [Missing: *]

Statistik [Ej vikt./ Vikt.]: [Valid: 1490 /-] [Ej valid: 7 /-] [Medelvärde: 6.34 /-]

pplfair: A9 De flesta människor skulle försöka utnyttja, eller försöka vara ärliga/rättvisa

Frågetext: Tror du att de flesta människor skulle försöka utnyttja dig om de fick chansen eller skulle de försöka vara ärliga och rättvisa? Titta på svarsalternativen på det här kortet.

Intervjuarens instruktioner: Svarkort 4. Ange svaret med två tecken, t.ex 06

Värde	Etikett	Fall	Procentandel
0	De flesta människor skulle försöka utnyttja mig	2	0.1%
1	1	16	1.1%
2	2	31	2.1%
3	3	63	4.2%
4	4	63	4.2%
5	5	206	13.8%
6	6	163	10.9%
7	7	363	24.4%
8	8	375	25.2%
9	9	160	10.7%
10	De flesta människor skulle försöka vara ärliga och rättvisa	47	3.2%
77	Vägrar	0	
88	Vet ej	7	
99	Ej svar	1	

Fil : ESS5

pplfair: A9 De flesta människor skulle försöka utnyttja, eller försöka vara ärliga/rättvisa

Information: [Typ: diskret] [Format: numeric] [Spann: 0-10] [Missing: *]

Statistik [Ej vikt./ Vikt.]: [Valid: 1489 /-] [Ej valid: 8 /-] [Medelvärde: 6.701 /-]

pphlp: A10 För det mesta försöker människor vara hjälpsamma, eller ser främst till sig själva

Frågetext: Skulle du säga att människor för det mesta försöker vara hjälpsamma eller att de främst ser till sig själva? Titta på svarsalternativen på det här kortet.

Intervjuarens instruktioner: Svarkort 5. Ange svaret med två tecken, t.ex 06

Värde	Etikett	Fall	Procentandel
0	Människor ser främst till sig själva	10	0.7%
1	1	12	0.8%
2	2	36	2.4%
3	3	89	6.0%
4	4	113	7.6%
5	5	286	19.2%
6	6	209	14.0%
7	7	357	23.9%
8	8	261	17.5%
9	9	87	5.8%
10	Människor försöker för det mesta vara hjälpsamma	32	2.1%
77	Vägrar	0	
88	Vet ej	4	
99	Ej svar	1	

Information: [Typ: diskret] [Format: numeric] [Spann: 0-10] [Missing: *]

Statistik [Ej vikt./ Vikt.]: [Valid: 1492 /-] [Ej valid: 5 /-]

polintr: B1 Intresse för politik

Inledande fråga: Nu vill vi ställa några frågor om stat och politik.

Frågetext: Hur intresserad skulle du säga att du är av politik? Är du mycket intresserad, ganska intresserad, inte särskilt intresserad eller inte alls intresserad?

Intervjuarens instruktioner: Läs upp svarsalternativen!

Värde	Etikett	Fall	Procentandel
1	Mycket intresserad	223	14.9%
2	Ganska intresserad	697	46.6%
3	Inte särskilt intresserad	448	29.9%
4	Inte alls intresserad	129	8.6%
7	Vägrar	0	
8	Vet ej	0	
9	Ej svar	0	

Information: [Typ: diskret] [Format: numeric] [Spann: 1-4] [Missing: *]

Fil : ESS5

polintr: B1 Intresse för politik

Statistik [Ej vikt./ Vikt.]: [Valid: 1497 /-] [Ej valid: 0 /-]

trstprl: B4 Förtroende för riksdagen

Inledande fråga: Med hjälp av det här kortet vill jag att du, på en skala från 00 till 10, talar om hur stor tillit du personligen har till var och en av följande institutioner. 00 betyder att du inte har någon tillit alls till institutionen, och 10 betyder att du har fullständig tillit.

Frågetext: Till att börja med - Sveriges riksdag?

Intervjuarens instruktioner: Svarskort 8. Ange svaret med två tecken, t.ex 06

Värde	Etikett	Fall	Procentandel
0	Ingen tillit alls	20	1.4%
1	1	12	0.8%
2	2	43	2.9%
3	3	81	5.5%
4	4	83	5.7%
5	5	249	17.0%
6	6	211	14.4%
7	7	309	21.1%
8	8	306	20.9%
9	9	104	7.1%
10	Fullständig tillit	48	3.3%
77	Vägrar	1	
88	Vet ej	29	
99	Ej svar	1	

Information: [Typ: diskret] [Format: numeric] [Spann: 0-10] [Missing: *]

Statistik [Ej vikt./ Vikt.]: [Valid: 1466 /-] [Ej valid: 31 /-] [Medelvärde: 6.283 /-]

trstlgl: B5 Förtroende för rättsväsendet

Frågetext: ... Rättsväsendet?

Intervjuarens instruktioner: Svarskort 8. Ange svaret med två tecken, t.ex 06

Värde	Etikett	Fall	Procentandel
0	Ingen tillit alls	13	0.9%
1	1	18	1.2%
2	2	39	2.7%
3	3	55	3.8%
4	4	103	7.0%
5	5	187	12.8%
6	6	181	12.4%
7	7	330	22.6%
8	8	328	22.5%
9	9	163	11.2%
10	Fullständig tillit	44	3.0%

Fil : ESS5

trstlgl: B5 Förtroende för rättsväsendet

Värde	Etikett	Fall	Procentandel
77	Vägrar	0	
88	Vet ej	34	
99	Ej svar	2	

Information: [Typ: diskret] [Format: numeric] [Spann: 0-10] [Missing: *]

Statistik [Ej vikt./ Vikt.]: [Valid: 1461 /-] [Ej valid: 36 /-] [Medelvärde: 6.526 /-]

trstplc: B6 Förtroende för polisen

Frågetext: ... Polisen?

Intervjuarens instruktioner: Svarskort 8. Ange svaret med två tecken, t.ex 06

Värde	Etikett	Fall	Procentandel
0	Ingen tillit alls	10	0.7%
1	1	16	1.1%
2	2	20	1.3%
3	3	37	2.5%
4	4	73	4.9%
5	5	132	8.9%
6	6	183	12.3%
7	7	342	23.1%
8	8	372	25.1%
9	9	217	14.6%
10	Fullständig tillit	81	5.5%
77	Vägrar	0	
88	Vet ej	12	
99	Ej svar	2	

Information: [Typ: diskret] [Format: numeric] [Spann: 0-10] [Missing: *]

Statistik [Ej vikt./ Vikt.]: [Valid: 1483 /-] [Ej valid: 14 /-] [Medelvärde: 6.979 /-]

trstplt: B7 Förtroende för politiker

Frågetext: ...Politiker?

Intervjuarens instruktioner: Svarskort 8. Ange svaret med två tecken, t.ex 06

Värde	Etikett	Fall	Procentandel
0	Ingen tillit alls	33	2.2%
1	1	34	2.3%
2	2	90	6.1%
3	3	132	9.0%
4	4	210	14.3%
5	5	370	25.2%
6	6	254	17.3%

Fil : ESS5

trstplt: B7 Förtroende för politiker

Värde	Etikett	Fall	Procentandel
7	7	223	15.2%
8	8	90	6.1%
9	9	25	1.7%
10	Fullständig tillit	8	0.5%
77	Vägrar	0	
88	Vet ej	26	
99	Ej svar	2	

Information: [Typ: diskret] [Format: numeric] [Spann: 0-10] [Missing: *]

Statistik [Ej vikt./ Vikt.]: [Valid: 1469 /-] [Ej valid: 28 /-] [Medelvärde: 5.044 /-]

trstprt: B8 Förtroende för politiska partier

Frågetext: ... Politiska partier?

Intervjuarens instruktioner: Svarkort 8. Ange svaret med två tecken, t.ex 06

Värde	Etikett	Fall	Procentandel
0	Ingen tillit alls	30	2.1%
1	1	32	2.2%
2	2	77	5.3%
3	3	132	9.0%
4	4	209	14.3%
5	5	351	24.0%
6	6	273	18.7%
7	7	242	16.5%
8	8	86	5.9%
9	9	24	1.6%
10	Fullständig tillit	7	0.5%
77	Vägrar	1	
88	Vet ej	32	
99	Ej svar	1	

Information: [Typ: diskret] [Format: numeric] [Spann: 0-10] [Missing: *]

Statistik [Ej vikt./ Vikt.]: [Valid: 1463 /-] [Ej valid: 34 /-] [Medelvärde: 5.112 /-]

trstep: B9 Förtroende för Europaparlamentet

Frågetext: ... Europaparlamentet?

Intervjuarens instruktioner: Svarkort 8. Ange svaret med två tecken, t.ex 06

Värde	Etikett	Fall	Procentandel
0	Ingen tillit alls	55	4.3%
1	1	43	3.4%
2	2	76	6.0%

Fil : ESS5

trstep: B9 Förtroende för Europaparlamentet

Värde	Etikett	Fall	Procentandel
3	3	122	9.6%
4	4	161	12.6%
5	5	295	23.1%
6	6	208	16.3%
7	7	177	13.9%
8	8	96	7.5%
9	9	34	2.7%
10	Fullständig tillit	9	0.7%
77	Vägrar	2	
88	Vet ej	218	
99	Ej svar	1	

Information: [Typ: diskret] [Format: numeric] [Spann: 0-10] [Missing: *]

Statistik [Ej vikt./ Vikt.]: [Valid: 1276 /-] [Ej valid: 221 /-] [Medelvärde: 4.962 /-]

trstun: B10 Förtroende för Förenta Nationerna (FN)

Frågetext: ... FN, Förenta Nationerna?

Intervjuarens instruktioner: Svarkort 8. Ange svaret med två tecken, t.ex 06

Värde	Etikett	Fall	Procentandel
0	Ingen tillit alls	26	1.9%
1	1	7	0.5%
2	2	29	2.1%
3	3	60	4.4%
4	4	105	7.6%
5	5	221	16.1%
6	6	191	13.9%
7	7	314	22.8%
8	8	250	18.2%
9	9	117	8.5%
10	Fullständig tillit	55	4.0%
77	Vägrar	1	
88	Vet ej	120	
99	Ej svar	1	

Information: [Typ: diskret] [Format: numeric] [Spann: 0-10] [Missing: *]

Statistik [Ej vikt./ Vikt.]: [Valid: 1375 /-] [Ej valid: 122 /-] [Medelvärde: 6.34 /-]

vote: B11 Röstade senaste riksdagsvalet

Inledande fråga: En del människor röstar inte nuförtiden av en eller annan anledning.

Frågetext: Röstade du i det svenska riksdagsvalet den 17 september 2006 /19 september 2010?

Intervjuarens instruktioner: Att rösta blankt ska kodas som 'NEJ'.

Fil : ESS5

vote: B11 Röstade senaste riksdagsvalet

Värde	Etikett	Fall	Procentandel
1	Ja	1301	87.0%
2	Nej	85	5.7%
3	Ej röstberättigad	110	7.4%
7	Vägrar	1	
8	Vet ej	0	
9	Ej svar	0	

Information: [Typ: diskret] [Format: numeric] [Spann: 1-3] [Missing: *]

Statistik [Ej vikt./ Vikt.]: [Valid: 1496 /-] [Ej valid: 1 /-]

prvtase: B12 Parti IP röstade på senaset riksdagsval

Frågetext: Which party did you vote for in that election?

Värde	Etikett	Fall	Procentandel
1	Centern	81	6.6%
2	Folkpartiet liberalerna	101	8.2%
3	Kristdemokraterna	60	4.9%
4	Miljöpartiet de gröna	111	9.1%
5	Moderata samlingspartiet	432	35.3%
6	Socialdemokraterna	321	26.2%
7	Vänsterpartiet	60	4.9%
8	FI (Feministiskt initiativ)	2	0.2%
9	Junilistan	1	0.1%
10	Sverigedemokraterna	42	3.4%
11	Annat parti	14	1.1%
66	Ej tillämpligt	196	
77	Vägrar	59	
88	Vet ej	14	
99	Ej svar	3	

Information: [Typ: diskret] [Format: numeric] [Spann: 1-11] [Missing: *]

Statistik [Ej vikt./ Vikt.]: [Valid: 1225 /-] [Ej valid: 272 /-]

contplt: B13 Kontaktat politiker eller offentlig tjänsteman senaste året

Inledande fråga: Det finns olika sätt att försöka förbättra saker i Sverige eller att försöka förhindra att saker går fel.

Frågetext: Har du under de senaste 12 månaderna gjort något av följande: Kontaktat en politiker eller offentlig tjänsteman på riks- eller lokal nivå?

Värde	Etikett	Fall	Procentandel
1	Ja	244	16.3%
2	Nej	1253	83.7%
7	Vägrar	0	
8	Vet ej	0	

Fil : ESS5

contplt: B13 Kontaktat politiker eller offentlig tjänsteman senaste året

Värde	Etikett	Fall	Procentandel
9	Ej svar	0	

Information: [Typ: diskret] [Format: numeric] [Spann: 1-2] [Missing: *]

Statistik [Ej vikt./ Vikt.]: [Valid: 1497 /-] [Ej valid: 0 /-]

wrkprty: B14 Arbetat i ett politiskt parti eller en aktionsgrupp senaste året

Frågetext: Har du under de senaste 12 månaderna: Arbetat i ett politiskt parti eller en aktionsgrupp?

Värde	Etikett	Fall	Procentandel
1	Ja	54	3.6%
2	Nej	1443	96.4%
7	Vägrar	0	
8	Vet ej	0	
9	Ej svar	0	

Information: [Typ: diskret] [Format: numeric] [Spann: 1-2] [Missing: *]

Statistik [Ej vikt./ Vikt.]: [Valid: 1497 /-] [Ej valid: 0 /-]

wrkorg: B15 Arbetat i annan organisation eller förening senaste året

Frågetext: Har du under de senaste 12 månaderna: Arbetat i annan organisation eller förening?

Värde	Etikett	Fall	Procentandel
1	Ja	423	28.3%
2	Nej	1073	71.7%
7	Vägrar	0	
8	Vet ej	1	
9	Ej svar	0	

Information: [Typ: diskret] [Format: numeric] [Spann: 1-2] [Missing: *]

Statistik [Ej vikt./ Vikt.]: [Valid: 1496 /-] [Ej valid: 1 /-]

badge: B16 Burit eller visat upp något kampanjmärke senaste året

Frågetext: Har du under de senaste 12 månaderna: Burit eller visat upp något kampanjmärke?

Värde	Etikett	Fall	Procentandel
1	Ja	292	19.5%
2	Nej	1205	80.5%
7	Vägrar	0	
8	Vet ej	0	
9	Ej svar	0	

Information: [Typ: diskret] [Format: numeric] [Spann: 1-2] [Missing: *]

Statistik [Ej vikt./ Vikt.]: [Valid: 1497 /-] [Ej valid: 0 /-]

Fil : ESS5

badge: B16 Burit eller visat upp något kampanjmärke senaste året

sgnptit: B17 Skrivit under namninsamling senaste året

Frågetext: Har du under de senaste 12 månaderna: Skrivit under en namninsamling?

Värde	Etikett	Fall	Procentandel
1	Ja	551	37.2%
2	Nej	930	62.8%
7	Vägrar	0	
8	Vet ej	16	
9	Ej svar	0	

Information: [Typ: diskret] [Format: numeric] [Spann: 1-2] [Missing: *]

Statistik [Ej vikt./ Vikt.]: [Valid: 1481 /-] [Ej valid: 16 /-]

pbldmn: B18 Deltagit i laglig demonstration senaste året

Frågetext: Har du under de senaste 12 månaderna: Deltagit i en laglig demonstration?

Värde	Etikett	Fall	Procentandel
1	Ja	73	4.9%
2	Nej	1423	95.1%
7	Vägrar	0	
8	Vet ej	0	
9	Ej svar	1	

Information: [Typ: diskret] [Format: numeric] [Spann: 1-2] [Missing: *]

Statistik [Ej vikt./ Vikt.]: [Valid: 1496 /-] [Ej valid: 1 /-]

bctprd: B19 Bojkottat vissa produkter senaste året

Frågetext: Har du under de senaste 12 månaderna: Bojkottat vissa produkter?

Värde	Etikett	Fall	Procentandel
1	Ja	532	35.6%
2	Nej	962	64.4%
7	Vägrar	0	
8	Vet ej	3	
9	Ej svar	0	

Information: [Typ: diskret] [Format: numeric] [Spann: 1-2] [Missing: *]

Statistik [Ej vikt./ Vikt.]: [Valid: 1494 /-] [Ej valid: 3 /-]

clsprty: B20a Står närmare särskilt politiskt parti

Frågetext: Finns det något särskilt politiskt parti som du känner att du står närmare än något annat parti?

Fil : ESS5

clsprty: B20a Står närmare särskilt politiskt parti

Värde	Etikett	Fall	Procentandel
1	Ja	1077	73.0%
2	Nej	399	27.0%
7	Vägrar	6	
8	Vet ej	15	
9	Ej svar	0	

Information: [Typ: diskret] [Format: numeric] [Spann: 1-2] [Missing: *]

Statistik [Ej vikt./ Vikt.]: [Valid: 1476 /-] [Ej valid: 21 /-]

prtclase: B20b Vilket parti står närmare

Variabeltext: If code 1 at B20a Fråga om kod 1 vid B20a.

Frågetext: Which one?

Värde	Etikett	Fall	Procentandel
1	Centern	55	5.3%
2	Folkpartiet liberalerna	96	9.3%
3	Kristdemokraterna	39	3.8%
4	Miljöpartiet de gröna	106	10.2%
5	Moderata samlingspartiet	354	34.2%
6	Socialdemokraterna	283	27.3%
7	Vänsterpartiet	56	5.4%
8	FI (Feministiskt initiativ)	5	0.5%
9	Junilistan	0	
10	Sverigedemokraterna	27	2.6%
11	Annat parti	15	1.4%
66	Ej tillämpligt	420	
77	Vägrar	33	
88	Vet ej	7	
99	Ej svar	1	

Information: [Typ: diskret] [Format: numeric] [Spann: 1-11] [Missing: *]

Statistik [Ej vikt./ Vikt.]: [Valid: 1036 /-] [Ej valid: 461 /-]

prtdgcl: B20c Hur nära partiet

Variabeltext: If party coded (codes 01 to 11) at B20b

Frågetext: Hur nära känner du att du står detta parti? Känner du att du står mycket nära, ganska nära, inte särskilt nära, eller inte alls nära?

Intervjuarens instruktioner: Läs upp svarsalternativen!

Värde	Etikett	Fall	Procentandel
1	Mycket nära	155	15.0%
2	Ganska nära	692	67.1%
3	Inte särskilt nära	170	16.5%

Fil : ESS5

prtdgcl: B20c Hur nära partiet

Värde	Etikett	Fall	Procentandel
4	Iinte alls nära	15	1.5%
6	Ej tillämpligt	460	
7	Vägrar	0	
8	Vet ej	4	
9	Ej svar	1	

Information: [Typ: diskret] [Format: numeric] [Spann: 1-4] [Missing: *]

Statistik [Ej vikt./ Vikt.]: [Valid: 1032 /-] [Ej valid: 465 /-]

mmbprty: B21 Medlem i politiskt parti

Frågetext: Är du medlem i något politiskt parti?

Värde	Etikett	Fall	Procentandel
1	Ja	109	7.3%
2	Nej	1386	92.7%
7	Vägrar	1	
8	Vet ej	1	
9	Ej svar	0	

Information: [Typ: diskret] [Format: numeric] [Spann: 1-2] [Missing: *]

Statistik [Ej vikt./ Vikt.]: [Valid: 1495 /-] [Ej valid: 2 /-]

prtmbase: B22 Medlem i vilket parti

Variabeltext: If code 1 at B21.

Frågetext: Which one?

Värde	Etikett	Fall	Procentandel
1	Centern	18	17.0%
2	Folkpartiet liberalerna	8	7.5%
3	Kristdemokraterna	9	8.5%
4	Miljöpartiet de gröna	2	1.9%
5	Moderata samlingspartiet	31	29.2%
6	Socialdemokraterna	27	25.5%
7	Vänsterpartiet	5	4.7%
8	FI (Feministiskt initiativ)	0	
9	Junilistan	0	
10	Sverigedemokraterna	2	1.9%
11	Annat parti	4	3.8%
66	Ej tillämpligt	1388	
77	Vägrar	3	
88	Vet ej	0	
99	Ej svar	0	

Fil : ESS5

prtmbase: B22 Medlem i vilket parti

Information: [Typ: diskret] [Format: numeric] [Spann: 1-11] [Missing: *]

Statistik [Ej vikt./ Vikt.]: [Valid: 106 /-] [Ej valid: 1391 /-]

Irscale: B23 Placering på en vänster-högerskala

Frågetext: I politiska sammanhang brukar man ibland tala om 'vänster' och 'höger'. Var skulle du placera dig själv på denna skala, där 00 betyder vänster och 10 betyder höger? Titta på svarsalternativen på det här kortet.

Intervjuarens instruktioner: Svarskort 9. Ange svaret med två tecken, t.ex 06

Värde	Etikett	Fall	Procentandel
0	Vänster	38	2.6%
1	1	25	1.7%
2	2	88	6.1%
3	3	134	9.3%
4	4	138	9.5%
5	5	307	21.2%
6	6	159	11.0%
7	7	249	17.2%
8	8	199	13.8%
9	9	59	4.1%
10	Höger	51	3.5%
77	Vägrar	10	
88	Vet ej	36	
99	Ej svar	4	

Information: [Typ: diskret] [Format: numeric] [Spann: 0-10] [Missing: *]

Statistik [Ej vikt./ Vikt.]: [Valid: 1447 /-] [Ej valid: 50 /-] [Medelvärde: 5.543 /-]

stflife: B24 Nöjd/missnöjd med livet i stort

Frågetext: På det hela taget, hur nöjd är du med ditt liv i stort nuförtiden? Titta på det här svarskortet där 00 betyder extremt missnöjd och 10 betyder extremt nöjd.

Intervjuarens instruktioner: Svarskort 10. Ange svaret med två tecken, t.ex 06

Värde	Etikett	Fall	Procentandel
0	Extremt missnöjd	2	0.1%
1	1	4	0.3%
2	2	10	0.7%
3	3	19	1.3%
4	4	30	2.0%
5	5	91	6.1%
6	6	75	5.0%
7	7	204	13.6%
8	8	486	32.5%
9	9	340	22.7%

Fil : ESS5

stflife: B24 Nöjd/missnöjd med livet i stort

Värde	Etikett	Fall	Procentandel
10	Extremt nöjd	235	15.7%
77	Vägrar	0	
88	Vet ej	1	
99	Ej svar	0	

Information: [Typ: diskret] [Format: numeric] [Spann: 0-10] [Missing: *]

Statistik [Ej vikt./ Vikt.]: [Valid: 1496 /-] [Ej valid: 1 /-] [Medelvärde: 7.909 /-]

stfeco: B25 Nöjd/missnöjd med den ekonomiska situationen i Sverige i dagsläget

Frågetext: På det hela taget, hur nöjd är du med den ekonomiska situationen i Sverige i dagsläget? Titta fortfarande på samma kort.

Intervjuarens instruktioner: Svarkort 10. Ange svaret med två tecken, t.ex 06

Värde	Etikett	Fall	Procentandel
0	Extremt missnöjd	9	0.6%
1	1	8	0.6%
2	2	24	1.7%
3	3	70	4.8%
4	4	98	6.8%
5	5	188	13.0%
6	6	230	15.9%
7	7	356	24.6%
8	8	299	20.7%
9	9	116	8.0%
10	Extremt nöjd	47	3.3%
77	Vägrar	1	
88	Vet ej	49	
99	Ej svar	2	

Information: [Typ: diskret] [Format: numeric] [Spann: 0-10] [Missing: *]

Statistik [Ej vikt./ Vikt.]: [Valid: 1445 /-] [Ej valid: 52 /-] [Medelvärde: 6.489 /-]

stfgov: B26 Nöjd/missnöjd med den svenska regeringen

Frågetext: Om du tänker på Sveriges regering, hur nöjd är du med hur den sköter sitt jobb? Titta fortfarande på samma kort.

Intervjuarens instruktioner: Svarkort 10. Ange svaret med två tecken, t.ex 06

Värde	Etikett	Fall	Procentandel
0	Extremt missnöjd	25	1.7%
1	1	28	1.9%
2	2	42	2.9%
3	3	86	5.9%
4	4	114	7.9%
5	5	195	13.5%

Fil : ESS5

stfgov: B26 Nöjd/missnöjd med den svenska regeringen

Värde	Etikett	Fall	Procentandel
6	6	211	14.6%
7	7	329	22.8%
8	8	298	20.6%
9	9	92	6.4%
10	Extremt nöjd	26	1.8%
77	Vägrar	0	
88	Vet ej	51	
99	Ej svar	0	

Information: [Typ: diskret] [Format: numeric] [Spann: 0-10] [Missing: *]

Statistik [Ej vikt./ Vikt.]: [Valid: 1446 /-] [Ej valid: 51 /-] [Medelvärde: 6.115 /-]

stfdem: B27 Nöjd/missnöjd med demokratin i Sverige

Frågetext: Hur nöjd är du på det hela taget med hur demokratin fungerar i Sverige? Titta fortfarande på samma kort.

Intervjuarens instruktioner: Svarskort 10. Ange svaret med två tecken, t.ex 06

Värde	Etikett	Fall	Procentandel
0	Extremt missnöjd	13	0.9%
1	1	12	0.8%
2	2	27	1.9%
3	3	59	4.0%
4	4	77	5.3%
5	5	174	11.9%
6	6	184	12.6%
7	7	321	22.0%
8	8	330	22.6%
9	9	182	12.5%
10	Extremt nöjd	80	5.5%
77	Vägrar	2	
88	Vet ej	36	
99	Ej svar	0	

Information: [Typ: diskret] [Format: numeric] [Spann: 0-10] [Missing: *]

Statistik [Ej vikt./ Vikt.]: [Valid: 1459 /-] [Ej valid: 38 /-] [Medelvärde: 6.751 /-]

stfedu: B28 Situationen vad gäller skola och utbildning i landet nuförtiden

Frågetext: Nu vill jag att du säger vad du på det hela taget anser om situationen vad gäller skola och utbildning i Sverige nuförtiden. Titta på svarsalternativen på det här kortet där 00 betyder extremt dåligt och 10 betyder extremt bra.

Intervjuarens instruktioner: Svarskort 11. Ange svaret med två tecken, t.ex 06

Värde	Etikett	Fall	Procentandel
0	Extremt dåligt	14	1.0%
1	1	13	0.9%

Fil : ESS5

stfedu: B28 Situationen vad gäller skola och utbildning i landet nuförtiden

Värde	Etikett	Fall	Procentandel
2	2	35	2.4%
3	3	119	8.3%
4	4	177	12.3%
5	5	239	16.6%
6	6	284	19.8%
7	7	289	20.1%
8	8	197	13.7%
9	9	49	3.4%
10	Extremt bra	20	1.4%
77	Vägrar	0	
88	Vet ej	59	
99	Ej svar	2	

Information: [Typ: diskret] [Format: numeric] [Spann: 0-10] [Missing: *]

Statistik [Ej vikt./ Vikt.]: [Valid: 1436 /-] [Ej valid: 61 /-] [Medelvärde: 5.771 /-]

stfhlth: B29 Situationen vad gäller hälso- och sjukvård i landet nuförtiden

Frågetext: Säg vad du på det hela taget anser om situationen vad gäller hälso- och sjukvård i Sverige nuförtiden. Titta fortfarande på samma kort där 00 betyder extremt dåligt och 10 betyder extremt bra.

Intervjuarens instruktioner: Svarskort 11. Ange svaret med två tecken, t.ex 06

Värde	Etikett	Fall	Procentandel
0	Extremt dåligt	8	0.5%
1	1	16	1.1%
2	2	36	2.4%
3	3	97	6.5%
4	4	116	7.8%
5	5	220	14.8%
6	6	236	15.9%
7	7	304	20.5%
8	8	295	19.9%
9	9	111	7.5%
10	Extremt bra	44	3.0%
77	Vägrar	1	
88	Vet ej	13	
99	Ej svar	0	

Information: [Typ: diskret] [Format: numeric] [Spann: 0-10] [Missing: *]

Statistik [Ej vikt./ Vikt.]: [Valid: 1483 /-] [Ej valid: 14 /-] [Medelvärde: 6.262 /-]

Fil : ESS5

gincdif: B30 Regeringen och riksdagen bör vidta åtgärder för att minska inkomstskillnader

Inledande fråga: Säg i vilken utsträckning du instämmer i eller tar avstånd från vart och ett av följande påståenden. Titta på svarsalternativen på det här kortet.

Frågetext: Regeringen och riksdagen bör vidta åtgärder för att minska inkomstskillnader.

Intervjuarens instruktioner: Svarskort 12.

Värde	Etikett	Fall	Procentandel
1	Instämmer starkt	262	17.8%
2	Instämmer	672	45.7%
3	Varken instämmer eller tar avstånd	348	23.7%
4	Tar avstånd	168	11.4%
5	Tar starkt avstånd	20	1.4%
7	Vägrar	2	
8	Vet ej	23	
9	Ej svar	2	

Information: [Typ: diskret] [Format: numeric] [Spann: 1-5] [Missing: *]

Statistik [Ej vikt./ Vikt.]: [Valid: 1470 /-] [Ej valid: 27 /-]

freehms: B31 Homosexuella män/kvinnor bör få leva sina egna liv som de själva vill

Frågetext: Homosexuella män och kvinnor bör få leva sina egna liv som de själva vill.

Intervjuarens instruktioner: Svarskort 12.

Värde	Etikett	Fall	Procentandel
1	Instämmer starkt	729	49.1%
2	Instämmer	610	41.1%
3	Varken instämmer eller tar avstånd	102	6.9%
4	Tar avstånd	33	2.2%
5	Tar starkt avstånd	11	0.7%
7	Vägrar	0	
8	Vet ej	12	
9	Ej svar	0	

Information: [Typ: diskret] [Format: numeric] [Spann: 1-5] [Missing: *]

Statistik [Ej vikt./ Vikt.]: [Valid: 1485 /-] [Ej valid: 12 /-]

prtyban: B32 Förbjuda politiska partier som vill avskaffa demokratin

Frågetext: Politiska partier som vill avskaffa demokratin bör förbjudas

Intervjuvarens instruktioner: Svarskort 12.

Värde	Etikett	Fall	Procentandel
1	Instämmer starkt	393	26.8%
2	Instämmer	358	24.4%
3	Varken instämmer eller tar avstånd	224	15.3%
4	Tar avstånd	364	24.8%
5	Tar starkt avstånd	126	8.6%
7	Vägrar	3	
8	Vet ej	27	
9	Ej svar	2	

Information: [Typ: diskret] [Format: numeric] [Spann: 1-5] [Missing: *]

Statistik [Ej vikt./ Vikt.]: [Valid: 1465 /-] [Ej valid: 32 /-]

sconsenv: B33 Lita på att modern vetenskap kan lösa våra miljöproblem

Frågetext: Politiska partier som vill avskaffa demokratin bör förbjudas

Intervjuvarens instruktioner: Svarskort 12.

Värde	Etikett	Fall	Procentandel
1	Instämmer starkt	57	3.9%
2	Instämmer	545	37.0%
3	Varken instämmer eller tar avstånd	556	37.7%
4	Tar avstånd	272	18.5%
5	Tar starkt avstånd	44	3.0%
7	Vägrar	0	
8	Vet ej	22	
9	Ej svar	1	

Information: [Typ: diskret] [Format: numeric] [Spann: 1-5] [Missing: *]

Statistik [Ej vikt./ Vikt.]: [Valid: 1474 /-] [Ej valid: 23 /-]

imsmetn: B35 Tillåta många/få invandrare av samma hudfärg/etnisk grupp som majoriteten

Inledande fråga: Nu några frågor om människor från andra länder som kommer för att bo i Sverige.

Frågetext: I vilken utsträckning tycker du att Sverige bör tillåta människor av SAMMA hudfärg eller etnisk tillhörighet som majoriteten av Sveriges befolkning att komma och bo här? Använd nu detta kort.

Intervjuvarens instruktioner: Svarskort 14. Om IP inte förstår 'etnisk tillhörighet' kan du använda ordet 'folkgrupp'.

Värde	Etikett	Fall	Procentandel
1	Tillåta många att komma och bo här	575	39.2%
2	Tillåta en del	788	53.7%
3	Tillåta några få	91	6.2%
4	Inte tillåta några	14	1.0%
7	Vägrar	2	
8	Vet ej	17	

imsmetr: B35 Tillåta många/få invandrare av samma hudfärg/etnisk grupp som majoriteten

Värde	Etikett	Fall	Procentandel
9	Ej svar	10	

Information: [Typ: diskret] [Format: numeric] [Spann: 1-4] [Missing: *]

Statistik [Ej vikt./ Vikt.]: [Valid: 1468 /-] [Ej valid: 29 /-]

imdfetr: B36 Tillåta många/få invandrare av annan hudfärg/etnisk grupp som majoriteten

Frågetext: ...och när det gäller människor som har en ANNAN hudfärg eller etnisk tillhörighet än majoriteten av Sveriges befolkning? Använd fortfarande detta kort.

Intervjuarens instruktioner: Svarkort 14. Om IP inte förstår 'etnisk tillhörighet' kan du använda ordet 'folkgrupp'.

Värde	Etikett	Fall	Procentandel
1	Tillåta många att komma och bo här	525	35.7%
2	Tillåta en del	781	53.1%
3	Tillåta några få	146	9.9%
4	Inte tillåta några	20	1.4%
7	Vägrar	2	
8	Vet ej	16	
9	Ej svar	7	

Information: [Typ: diskret] [Format: numeric] [Spann: 1-4] [Missing: *]

Statistik [Ej vikt./ Vikt.]: [Valid: 1472 /-] [Ej valid: 25 /-]

impentr: B37 Tillåta många/få invandrare från fattigare länder utanför Europa

Frågetext: ... och när det gäller människor från de fattigare länderna utanför Europa? Använd samma kort.

Intervjuarens instruktioner: Svarkort 14.

Värde	Etikett	Fall	Procentandel
1	Tillåta många att komma och bo här	506	34.4%
2	Tillåta en del	779	52.9%
3	Tillåta några få	155	10.5%
4	Inte tillåta några	32	2.2%
7	Vägrar	2	
8	Vet ej	18	
9	Ej svar	5	

Information: [Typ: diskret] [Format: numeric] [Spann: 1-4] [Missing: *]

Statistik [Ej vikt./ Vikt.]: [Valid: 1472 /-] [Ej valid: 25 /-]

imbgeco: B38 Invandring dåligt eller bra för Sveriges ekonomi

Frågetext: Skulle du säga att det i allmänhet är dåligt eller bra för Sveriges ekonomi att människor från andra länder kommer för att bo här? Använd detta kort.

Intervjuarens instruktioner: Svarkort 15. Ange svaret med två tecken, t.ex 06.

imbeco: B38 Invandring dåligt eller bra för Sveriges ekonomi

Värde	Etikett	Fall	Procentandel
0	Dåligt för ekonomin	23	1.6%
1	1	15	1.0%
2	2	52	3.6%
3	3	94	6.5%
4	4	97	6.7%
5	5	342	23.6%
6	6	200	13.8%
7	7	264	18.2%
8	8	247	17.0%
9	9	64	4.4%
10	Bra för ekonomin	53	3.7%
77	Vägrar	2	
88	Vet ej	42	
99	Ej svar	2	

Information: [Typ: diskret] [Format: numeric] [Spann: 0-10] [Missing: *]

Statistik [Ej vikt./ Vikt.]: [Valid: 1451 /-] [Ej valid: 46 /-] [Medelvärde: 5.947 /-]

imueclt: B39 Landets kulturella liv undergrävs eller berikas av av invandrare

Frågetext: Skulle du säga att Sveriges kulturella liv i allmänhet undergrävs eller berikas av att människor från andra länder kommer för att bo här? Använd detta kort.

Intervjuarens instruktioner: Svarkort 16. Ange svaret med två tecken, t.ex 06.

Värde	Etikett	Fall	Procentandel
0	Kulturellt liv undergrävs	18	1.2%
1	1	10	0.7%
2	2	19	1.3%
3	3	51	3.5%
4	4	70	4.8%
5	5	176	12.0%
6	6	116	7.9%
7	7	253	17.3%
8	8	350	23.9%
9	9	155	10.6%
10	Kulturellt liv berikas	245	16.7%
77	Vägrar	1	
88	Vet ej	30	
99	Ej svar	3	

Information: [Typ: diskret] [Format: numeric] [Spann: 0-10] [Missing: *]

Statistik [Ej vikt./ Vikt.]: [Valid: 1463 /-] [Ej valid: 34 /-] [Medelvärde: 7.159 /-]

imwbcnt: B40 Invandrare gör Sverige till ett sämre eller bättre land att leva i

Frågetext: Blir Sverige ett sämre eller bättre land att leva i av att människor från andra länder kommer för att bo här? Använd detta kort.

inwbcnt: B40 Invandrare gör Sverige till ett sämre eller bättre land att leva i

Intervjuarens instruktioner: Svarkort 17. Ange svaret med två tecken, t.ex 06.

Värde	Etikett	Fall	Procentandel
0	Sämre land att leva i	13	0.9%
1	1	13	0.9%
2	2	24	1.6%
3	3	59	4.0%
4	4	76	5.2%
5	5	347	23.7%
6	6	161	11.0%
7	7	258	17.6%
8	8	271	18.5%
9	9	108	7.4%
10	Bättre land att leva i	136	9.3%
77	Vägrar	2	
88	Vet ej	27	
99	Ej svar	2	

Information: [Typ: diskret] [Format: numeric] [Spann: 0-10] [Missing: *]

Statistik [Ej vikt./ Vikt.]: [Valid: 1466 /-] [Ej valid: 31 /-] [Medelvärde: 6.514 /-]

happy: C1 Hur lycklig är du

Inledande fråga: Och nu några frågor om dig och ditt liv.

Frågetext: Allt sammantaget, hur lycklig skulle du säga att du är? Titta på detta kort.

Intervjuarens instruktioner: Svarkort 18. Ange svaret med två tecken, t.ex 06

Värde	Etikett	Fall	Procentandel
0	Extremt olycklig	3	0.2%
1	1	3	0.2%
2	2	4	0.3%
3	3	17	1.1%
4	4	17	1.1%
5	5	73	4.9%
6	6	95	6.4%
7	7	242	16.2%
8	8	498	33.3%
9	9	344	23.0%
10	Extremt lycklig	199	13.3%
77	Vägrar	1	
88	Vet ej	1	
99	Ej svar	0	

Information: [Typ: diskret] [Format: numeric] [Spann: 0-10] [Missing: *]

Statistik [Ej vikt./ Vikt.]: [Valid: 1495 /-] [Ej valid: 2 /-]

slmeet: C2 Hur ofta umgänge med vänner, släktingar eller arbetskamrater

Frågetext: Hur ofta umgås du med vänner, släktingar eller arbetskamrater? Titta på detta kort.

Intervjuarens instruktioner: Svarkort 19. Om IP frågar så gäller detta på fritiden, vilket även inkluderar t.ex. lunchrasten och liknande.

Värde	Etikett	Fall	Procentandel
1	Aldrig	5	0.3%
2	Mindre än en gång i månaden	51	3.4%
3	En gång i månaden	89	5.9%
4	Flera gånger i månaden	248	16.6%
5	En gång i veckan	253	16.9%
6	Flera gånger i veckan	492	32.9%
7	Varje dag	359	24.0%
77	Vägrar	0	
88	Vet ej	0	
99	Ej svar	0	

Information: [Typ: diskret] [Format: numeric] [Spann: 1-7] [Missing: *]

Statistik [Ej vikt./ Vikt.]: [Valid: 1497 /-] [Ej valid: 0 /-]

inmdisc: C3 Någon som IP kan diskutera intima och personliga frågor med

Frågetext: Har du någon som du kan diskutera intima och personliga frågor med?

Värde	Etikett	Fall	Procentandel
1	Ja	1378	92.1%
2	Nej	118	7.9%
7	Vägrar	0	
8	Vet ej	1	
9	Ej svar	0	

Information: [Typ: diskret] [Format: numeric] [Spann: 1-2] [Missing: *]

Statistik [Ej vikt./ Vikt.]: [Valid: 1496 /-] [Ej valid: 1 /-]

slact: C4 Deltagande i sociala aktiviteter jämfört med andra i samma ålder

Frågetext: Jämfört med andra människor i din ålder, hur ofta skulle du säga att du deltar i sociala aktiviteter? Titta på detta kort.

Intervjuarens instruktioner: Svarkort 20. Med 'sociala aktiviteter' avses aktiviteter för nöjes skull, ej arbetsrelaterade.

Värde	Etikett	Fall	Procentandel
1	Mycket mindre än de flesta	84	5.7%
2	Mindre än de flesta	387	26.0%
3	Ungefär lika mycket	688	46.3%
4	Mer än de flesta	283	19.0%
5	Mycket mer än de flesta	44	3.0%
7	Vägrar	0	
8	Vet ej	10	
9	Ej svar	1	

Information: [Typ: diskret] [Format: numeric] [Spann: 1-5] [Missing: *]

sclect: C4 Deltagande i sociala aktiviteter jämfört med andra i samma ålder

Statistik [Ej vikt./ Vikt.]: [Valid: 1486 /-] [Ej valid: 11 /-]

crmvct: C5 IP eller någon i ditt hushåll utsatt för inbrott/överfall under de senaste 5 åren

Frågetext: Har du, eller någon i ditt hushåll, blivit utsatt för inbrott eller överfall under de senaste 5 åren?

Intervjuarens instruktioner: Här ingår t.ex cykelstöld.

Värde	Etikett	Fall	Procentandel
1	Ja	379	25.3%
2	Nej	1117	74.7%
7	Vägrar	0	
8	Vet ej	1	
9	Ej svar	0	

Information: [Typ: diskret] [Format: numeric] [Spann: 1-2] [Missing: *]

Statistik [Ej vikt./ Vikt.]: [Valid: 1496 /-] [Ej valid: 1 /-]

aesfdrk: C6 Känner sig trygg att gå ensam i bostadsområde efter mörkrets inbrott

Frågetext: Hur trygg känner du dig, eller skulle du känna dig, att gå ensam i ditt bostadsområde efter mörkrets inbrott? Känner du dig, eller skulle du känna dig mycket trygg, trygg, otrygg eller mycket otrygg?

Intervjuarens instruktioner: Läs upp svarsalternativen!

Värde	Etikett	Fall	Procentandel
1	Mycket trygg	643	43.2%
2	Trygg	620	41.6%
3	Otrygg	186	12.5%
4	Mycket otrygg	41	2.8%
7	Vägrar	0	
8	Vet ej	5	
9	Ej svar	2	

Information: [Typ: diskret] [Format: numeric] [Spann: 1-4] [Missing: *]

Statistik [Ej vikt./ Vikt.]: [Valid: 1490 /-] [Ej valid: 7 /-]

brghmwr: C7 Hur ofta oroar om inbrott i eget hem

Frågetext: Hur ofta oroar du dig, om du oroar dig alls, för att ditt hem ska utsättas för inbrott? Titta på det här kortet.

Intervjuarens instruktioner: Svarskort 21.

Värde	Etikett	Fall	Procentandel
1	Alltid eller nästan alltid	40	2.7%
2	Ibland	337	22.5%
3	Sällan	586	39.1%
4	Aldrig	534	35.7%
7	Vägrar	0	
8	Vet ej	0	

brghmwr: C7 Hur ofta oroar om inbrott i eget hem

Värde	Etikett	Fall	Procentandel
9	Ej svar	0	

Information: [Typ: diskret] [Format: numeric] [Spann: 1-4] [Missing: *]

Statistik [Ej vikt./ Vikt.]: [Valid: 1497 /-] [Ej valid: 0 /-]

brghmef: C8 Oro om inbrott i eget hem har inverkan på livskvalitet

Variabeltext: If code 1 to 3 at C7

Frågetext: Har denna oro att ditt hem ska utsättas för inbrott en allvarlig inverkan på din livskvalitet, viss inverkan eller ingen direkt inverkan på din livskvalitet? Oro om inbrott i eget hem har inverkan på livskvalitet

Intervjuvarens instruktioner: Läs upp svarsalternativen!

Värde	Etikett	Fall	Procentandel
1	Allvarlig inverkan på livskvalitet	9	0.9%
2	Viss inverkan	161	16.8%
3	Inget direkt inverkan på livskvalitet	790	82.3%
6	Ej tillämpligt	534	
7	Vägrar	0	
8	Vet ej	3	
9	Ej svar	0	

Information: [Typ: diskret] [Format: numeric] [Spann: 1-3] [Missing: *]

Statistik [Ej vikt./ Vikt.]: [Valid: 960 /-] [Ej valid: 537 /-]

crvctwr: C9 Hur ofta oroar att bli offer för våldsbrott

Frågetext: Hur ofta oroar du dig, om du oroar dig alls, för att bli offer för våldsbrott? Titta på det här kortet.

Intervjuvarens instruktioner: Svarskort 21.

Värde	Etikett	Fall	Procentandel
1	Alltid eller nästan alltid	27	1.8%
2	Ibland	255	17.0%
3	Sällan	607	40.6%
4	Aldrig	607	40.6%
7	Vägrar	0	
8	Vet ej	1	
9	Ej svar	0	

Information: [Typ: diskret] [Format: numeric] [Spann: 1-4] [Missing: *]

Statistik [Ej vikt./ Vikt.]: [Valid: 1496 /-] [Ej valid: 1 /-]

crvctef: C10 Oro att bli offer för våldsbrott har inverkan på livskvalitet

Variabeltext: If code 1 to 3 at C9.

Frågetext: Har denna oro att du ska bli offer för våldsbrott en allvarlig inverkan på din livskvalitet, viss inverkan eller ingen direkt inverkan på din livskvalitet?

Intervjuvarens instruktioner: Läs upp svarsalternativen!

crvctef: C10 Oro att bli offer för våldsbrott har inverkan på livskvalitet

Värde	Etikett	Fall	Procentandel
1	Allvarlig inverkan på livskvalitet	16	1.8%
2	Viss inverkan	191	21.5%
3	Inget direkt inverkan på livskvalitet	681	76.7%
6	Ej tillämpligt	608	
7	Vägrar	0	
8	Vet ej	1	
9	Ej svar	0	

Information: [Typ: diskret] [Format: numeric] [Spann: 1-3] [Missing: *]

Statistik [Ej vikt./ Vikt.]: [Valid: 888 /-] [Ej valid: 609 /-]

health: C15 Allmänt hälsotillstånd

Inledande fråga: De frågor som kommer nu handlar om dig själv.

Frågetext: Hur är ditt allmänna hälsotillstånd? Skulle du säga att det är mycket bra, bra, någorlunda, dåligt eller mycket dåligt?

Intervjuarens instruktioner: Läs upp svarsalternativen!

Värde	Etikett	Fall	Procentandel
1	Mycket bra	490	32.7%
2	Bra	656	43.8%
3	Någorlunda	289	19.3%
4	Dåligt	50	3.3%
5	Mycket dåligt	12	0.8%
7	Vägrar	0	
8	Vet ej	0	
9	Ej svar	0	

Information: [Typ: diskret] [Format: numeric] [Spann: 1-5] [Missing: *]

Statistik [Ej vikt./ Vikt.]: [Valid: 1497 /-] [Ej valid: 0 /-]

hlthmp: C16 Hindras i dagliga aktiviteter av långvarig sjukdom/funktionshinder/krämpor/psykiska besvär

Frågetext: Hindras du på något sätt i dina dagliga aktiviteter av någon långvarig sjukdom eller funktionshinder, krämpor eller psykiska besvär?
TILLÄGGSFRÅGA, OM JA: Är det mycket eller i viss utsträckning?

Intervjuarens instruktioner: IP måste svara i enlighet med nedanstående svarsalternativ.

Värde	Etikett	Fall	Procentandel
1	Ja, mycket	83	5.5%
2	Ja, i viss utsträckning	328	21.9%
3	Nej	1086	72.5%
7	Vägrar	0	
8	Vet ej	0	
9	Ej svar	0	

Information: [Typ: diskret] [Format: numeric] [Spann: 1-3] [Missing: *]

Statistik [Ej vikt./ Vikt.]: [Valid: 1497 /-] [Ej valid: 0 /-]

hlthmp: C16 Hindras i dagliga aktiviteter av långvarig sjukdom/funktionshinder/krämpor/psykiska besvär

rlgblg: C17 Tillhör särskild religion/samfund

Frågetext: Anser du dig tillhöra någon särskild religion eller samfund?

Värde	Etikett	Fall	Procentandel
1	Ja	451	30.1%
2	Nej	1045	69.9%
7	Vägrar	0	
8	Vet ej	1	
9	Ej svar	0	

Information: [Typ: diskret] [Format: numeric] [Spann: 1-2] [Missing: *]

Statistik [Ej vikt./ Vikt.]: [Valid: 1496 /-] [Ej valid: 1 /-]

rlgdnase: C18 SE Religion/samfund IP tillhör nu, Sverige

Variabeltext: If code 1 at C17

Frågetext: Vilken då?

Värde	Etikett	Fall	Procentandel
1	Katolska kyrkan	13	2.9%
2	Svenska kyrkan	336	74.5%
3	Annan protestantisk församling (t.ex. frikyrka)	34	7.5%
4	Ortodoxa kyrkan	12	2.7%
5	Annan kristen församling	20	4.4%
6	Judisk	1	0.2%
7	Islam	28	6.2%
8	Österländsk religion (t.ex. Buddhism, Hinduism, Sikh, Shinto)	6	1.3%
9	Annan Icke-kristen religion	1	0.2%
6666	Ej tillämpligt	1046	
7777	Vägrar	0	
9999	Ej svar	0	

Information: [Typ: diskret] [Format: numeric] [Spann: 1-9] [Missing: *]

Statistik [Ej vikt./ Vikt.]: [Valid: 451 /-] [Ej valid: 1046 /-]

rlgdnm: C18 Religion/samfund IP tillhör nu, ESS harmoniserad

Variabeltext: If code 1 at C17 The underlying country-specific questionnaire item has changed since ESS4-2008. For further details, please see item 46 in the Country Reports in the Documentation Report.

Värde	Etikett	Fall	Procentandel
1	Katolska kyrkan	13	2.9%
2	Protestantiska kyrkan	370	82.0%
3	Ortodoxa kyrkan	12	2.7%
4	Annan kristen församling	20	4.4%

rlgdnm: C18 Religion/samfund IP tillhör nu, ESS harmoniserad

Värde	Etikett	Fall	Procentandel
5	Judisk	1	0.2%
6	Islam	28	6.2%
7	Österländsk religion (t.ex Buddhism, Hinduism, Sikh, Shinto, Tao etc.)	6	1.3%
8	Annan Icke-kristen religion	1	0.2%
66	Ej tillämpligt	1046	
77	Vägrar	0	
99	Ej svar	0	

Information: [Typ: diskret] [Format: numeric] [Spann: 1-8] [Missing: *]

Statistik [Ej vikt./ Vikt.]: [Valid: 451 /-] [Ej valid: 1046 /-]

rlgblge: C19 Någonsin tillhört någon särskild religion/samfund

Variabeltext: If codes 2, 7 or 8 at C17

Frågetext: Har du någonsin ansett dig tillhöra någon särskild religion eller samfund?

Värde	Etikett	Fall	Procentandel
1	Ja	148	14.2%
2	Nej	897	85.8%
6	Ej tillämpligt	451	
7	Vägrar	0	
8	Vet ej	1	
9	Ej svar	0	

Information: [Typ: diskret] [Format: numeric] [Spann: 1-2] [Missing: *]

Statistik [Ej vikt./ Vikt.]: [Valid: 1045 /-] [Ej valid: 452 /-]

rlgdease: C20 Religion/samfund tillhört förr, Sverige

Variabeltext: If code 1 at C19

Frågetext: Vilken då?

Värde	Etikett	Fall	Procentandel
1	Katolska kyrkan	6	4.1%
2	Svenska kyrkan	114	77.6%
3	Annan protestantisk församling (t.ex. frikyrka)	6	4.1%
4	Ortodoxa kyrkan	1	0.7%
5	Annan kristen församling	9	6.1%
6	Judisk	1	0.7%
7	Islam	5	3.4%
8	Österländsk religion (t.ex. Buddhism, Hinduism, Sikh, Shinto)	1	0.7%
9	Annan Icke-kristen religion	4	2.7%
6666	Ej tillämpligt	1349	
7777	Vägrar	0	
9999	Ej svar	1	

rlgdease: C20 Religion/samfund tillhört förr, Sverige

Information: [Typ: diskret] [Format: numeric] [Spann: 1-9] [Missing: *]

Statistik [Ej vikt./ Vikt.]: [Valid: 147 /-] [Ej valid: 1350 /-]

rlgdne: C20 Religion/samfund tillhört förr, ESS harmoniserad

Variabeltext: If code 1 at C19 The underlying country-specific questionnaire item has changed since ESS4-2008. For further details, please see item 46 in the Country Reports in the Documentation Report. Generated variable

Värde	Etikett	Fall	Procentandel
1	Katolska kyrkan	6	4.1%
2	Protestantiska kyrkan	120	81.6%
3	Ortodoxa kyrkan	1	0.7%
4	Annan kristen församling	9	6.1%
5	Judisk	1	0.7%
6	Islam	5	3.4%
7	Österländsk religion (t.ex Buddhism, Hinduism, Sikh, Shinto, Tao etc.)	1	0.7%
8	Annan Icke-kristen religion	4	2.7%
66	Ej tillämpligt	1349	
77	Vägrar	1	
99	Ej svar	0	

Information: [Typ: diskret] [Format: numeric] [Spann: 1-8] [Missing: *]

Statistik [Ej vikt./ Vikt.]: [Valid: 147 /-] [Ej valid: 1350 /-]

rlgdgr: C21 Hur religiös är du

Frågetext: Oavsett om du tillhör någon särskild religion eller inte, hur religiös skulle du säga att du är? Titta på det här kortet.

Intervjuarens instruktioner: Svarkort 23. Ange svaret med två tecken, t.ex 06

Värde	Etikett	Fall	Procentandel
0	Inte alls religiös	315	21.1%
1	1	133	8.9%
2	2	188	12.6%
3	3	166	11.1%
4	4	120	8.0%
5	5	215	14.4%
6	6	137	9.2%
7	7	91	6.1%
8	8	64	4.3%
9	9	20	1.3%
10	Mycket religiös	45	3.0%
77	Vägrar	0	
88	Vet ej	3	
99	Ej svar	0	

Information: [Typ: diskret] [Format: numeric] [Spann: 0-10] [Missing: *]

Statistik [Ej vikt./ Vikt.]: [Valid: 1494 /-] [Ej valid: 3 /-]

rlgdgr: C21 Hur religiös är du

rlgatnd: C22 Hur ofta besöker religiösa sammankomster nuförtiden, förutom vid särskilda tillfällen

Frågetext: Förutom vid särskilda tillfällen såsom bröllop och begravningar, ungefär hur ofta besöker du religiösa sammankomster nuförtiden? Titta på det här kortet.

Intervjuarens instruktioner: Svarkort 24.

Värde	Etikett	Fall	Procentandel
1	Varje dag	2	0.1%
2	Mer än en gång i veckan	22	1.5%
3	En gång i veckan	31	2.1%
4	Minst en gång i månaden	82	5.5%
5	Bara under speciella helgdagar	231	15.4%
6	Mindre ofta	518	34.6%
7	Aldrig	610	40.8%
77	Vägrar	0	
88	Vet ej	1	
99	Ej svar	0	

Information: [Typ: diskret] [Format: numeric] [Spann: 1-7] [Missing: *]

Statistik [Ej vikt./ Vikt.]: [Valid: 1496 /-] [Ej valid: 1 /-]

pray: C23 Hur ofta ber, förutom på religiösa sammankomster

Frågetext: Förutom när du är på religiösa sammankomster, hur ofta, om någonsin, ber du? Titta fortfarande på samma kort.

Intervjuarens instruktioner: Svarkort 24.

Värde	Etikett	Fall	Procentandel
1	Varje dag	139	9.3%
2	Mer än en gång i veckan	51	3.4%
3	En gång i veckan	46	3.1%
4	Minst en gång i månaden	58	3.9%
5	Bara under speciella helgdagar	12	0.8%
6	Mindre ofta	331	22.2%
7	Aldrig	856	57.3%
77	Vägrar	2	
88	Vet ej	2	
99	Ej svar	0	

Information: [Typ: diskret] [Format: numeric] [Spann: 1-7] [Missing: *]

Statistik [Ej vikt./ Vikt.]: [Valid: 1493 /-] [Ej valid: 4 /-]

dscrgrp: C24 Tillhör grupp som är diskriminerad i detta land

Frågetext: Skulle du säga att du tillhör en grupp som är diskriminerad i detta land?

dscrgrp: C24 Tillhör grupp som är diskriminerad i detta land

Värde	Etikett	Fall	Procentandel
1	Ja	108	7.2%
2	Nej	1384	92.8%
7	Vägrar	0	
8	Vet ej	3	
9	Ej svar	2	

Information: [Typ: diskret] [Format: numeric] [Spänn: 1-2] [Missing: *]

Statistik [Ej vikt./ Vikt.]: [Valid: 1492 /-] [Ej valid: 5 /-]

dscrree: C25.1 Grunder för diskriminering av IP:s grupp: hudfärg (ras)

Frågetext: På vilka grunder är din grupp utsatt för diskriminering? - Hudfärg

Intervjuarens instruktioner: Visas ej på skärmen. Ange alla tillämpliga svar. Tryck mellanslag mellan svaren.

Värde	Etikett	Fall	Procentandel
0	Ej markerad	1493	99.7%
1	Markerad	4	0.3%

Information: [Typ: diskret] [Format: numeric] [Spänn: 0-1] [Missing: *]

Statistik [Ej vikt./ Vikt.]: [Valid: 1497 /-] [Ej valid: 0 /-]

dscrntn: C25.2 Grunder för diskriminering av IP:s grupp: nationalitet

Frågetext: På vilka grunder är din grupp utsatt för diskriminering? - Nationalitet

Intervjuarens instruktioner: Ange alla tillämpliga svar. Visas ej på skärmen. Tryck mellanslag mellan svaren.

Värde	Etikett	Fall	Procentandel
0	Ej markerad	1483	99.1%
1	Markerad	14	0.9%

Information: [Typ: diskret] [Format: numeric] [Spänn: 0-1] [Missing: *]

Statistik [Ej vikt./ Vikt.]: [Valid: 1497 /-] [Ej valid: 0 /-]

dscrrlg: C25.3 Grunder för diskriminering av IP:s grupp: religion

Frågetext: På vilka grunder är din grupp utsatt för diskriminering? - Religion

Intervjuarens instruktioner: Ange alla tillämpliga svar. Visas ej på skärmen. Tryck mellanslag mellan svaren.

Värde	Etikett	Fall	Procentandel
0	Ej markerad	1487	99.3%
1	Markerad	10	0.7%

Information: [Typ: diskret] [Format: numeric] [Spänn: 0-1] [Missing: *]

Statistik [Ej vikt./ Vikt.]: [Valid: 1497 /-] [Ej valid: 0 /-]

dscrng: C25.4 Grunder för diskriminering av IP:s grupp: språk

Frågetext: På vilka grunder är din grupp utsatt för diskriminering? - Språk

Intervjuarens instruktioner: Ange alla tillämpliga svar. Visas ej på skärmen. Tryck mellanslag mellan svaren.

Värde	Etikett	Fall	Procentandel
0	Ej markerad	1491	99.6%
1	Markerad	6	0.4%

Information: [Typ: diskret] [Format: numeric] [Spann: 0-1] [Missing: *]

Statistik [Ej vikt./ Vikt.]: [Valid: 1497 /-] [Ej valid: 0 /-]

dcretn: C25.5 Grunder för diskriminering av IP:s grupp: etnisk tillhörighet

Frågetext: På vilka grunder är din grupp utsatt för diskriminering? - Etnisk tillhörighet

Intervjuarens instruktioner: Ange alla tillämpliga svar. Visas ej på skärmen. Tryck mellanslag mellan svaren.

Värde	Etikett	Fall	Procentandel
0	Ej markerad	1487	99.3%
1	Markerad	10	0.7%

Information: [Typ: diskret] [Format: numeric] [Spann: 0-1] [Missing: *]

Statistik [Ej vikt./ Vikt.]: [Valid: 1497 /-] [Ej valid: 0 /-]

dscrage: C25.6 Grunder för diskriminering av IP:s grupp: ålder

Frågetext: På vilka grunder är din grupp utsatt för diskriminering? - Ålder

Intervjuarens instruktioner: Ange alla tillämpliga svar. Visas ej på skärmen. Tryck mellanslag mellan svaren.

Värde	Etikett	Fall	Procentandel
0	Ej markerad	1480	98.9%
1	Markerad	17	1.1%

Information: [Typ: diskret] [Format: numeric] [Spann: 0-1] [Missing: *]

Statistik [Ej vikt./ Vikt.]: [Valid: 1497 /-] [Ej valid: 0 /-]

dscrngd: C25.7 Grunder för diskriminering av IP:s grupp: kön

Frågetext: På vilka grunder är din grupp utsatt för diskriminering? - Kön

Intervjuarens instruktioner: Ange alla tillämpliga svar. Visas ej på skärmen. Tryck mellanslag mellan svaren.

Värde	Etikett	Fall	Procentandel
0	Ej markerad	1465	97.9%
1	Markerad	32	2.1%

Information: [Typ: diskret] [Format: numeric] [Spann: 0-1] [Missing: *]

Statistik [Ej vikt./ Vikt.]: [Valid: 1497 /-] [Ej valid: 0 /-]

dscrsex: C25.8 Grunder för diskriminering av IP:s grupp: sexuell läggning

Frågetext: På vilka grunder är din grupp utsatt för diskriminering? - Sexuell läggning

Intervjuarens instruktioner: Ange alla tillämpliga svar. Visas ej på skärmen. Tryck mellanslag mellan svaren.

Värde	Etikett	Fall	Procentandel
0	Ej markerad	1494	99.8%
1	Markerad	3	0.2%

Information: [Typ: diskret] [Format: numeric] [Spann: 0-1] [Missing: *]

Statistik [Ej vikt./ Vikt.]: [Valid: 1497 /-] [Ej valid: 0 /-]

dscrdsb: C25.9 Grunder för diskriminering av IP:s grupp: funktionshinder

Frågetext: På vilka grunder är din grupp utsatt för diskriminering? - Funktionshinder

Intervjuarens instruktioner: Ange alla tillämpliga svar. Visas ej på skärmen. Tryck mellanslag mellan svaren.

Värde	Etikett	Fall	Procentandel
0	Ej markerad	1485	99.2%
1	Markerad	12	0.8%

Information: [Typ: diskret] [Format: numeric] [Spann: 0-1] [Missing: *]

Statistik [Ej vikt./ Vikt.]: [Valid: 1497 /-] [Ej valid: 0 /-]

dscroth: C25.10 Grunder för diskriminering av IP:s grupp: annat

Frågetext: På vilka grunder är din grupp utsatt för diskriminering? - Annat.

Intervjuarens instruktioner: Ange alla tillämpliga svar. Visas ej på skärmen. Tryck mellanslag mellan svaren.

Värde	Etikett	Fall	Procentandel
0	Ej markerad	1465	97.9%
1	Markerad	32	2.1%

Information: [Typ: diskret] [Format: numeric] [Spann: 0-1] [Missing: *]

Statistik [Ej vikt./ Vikt.]: [Valid: 1497 /-] [Ej valid: 0 /-]

dscrdk: C25.88 Grunder för diskriminering av IP:s grupp: vill ej svara

Frågetext: På vilka grunder är din grupp utsatt för diskriminering? Vet ej.

Intervjuarens instruktioner: Ange alla tillämpliga svar. Visas ej på skärmen. Tryck mellanslag mellan svaren.

Värde	Etikett	Fall	Procentandel
0	Ej markerad	1497	100.0%
1	Markerad	0	

Information: [Typ: diskret] [Format: numeric] [Spann: 0-1] [Missing: *]

Statistik [Ej vikt./ Vikt.]: [Valid: 1497 /-] [Ej valid: 0 /-]

dscrref: C25.77 Grunder för diskriminering av IP:s grupp: vägrar

Frågetext: På vilka grunder är din grupp utsatt för diskriminering?

Intervjuarens instruktioner: Ange alla tillämpliga svar. Visas ej på skärmen. Tryck mellanslag mellan svaren.

Värde	Etikett	Fall	Procentandel
0	Ej markerad	1497	100.0%
1	Markerad	0	

Information: [Typ: diskret] [Format: numeric] [Spann: 0-1] [Missing: *]

Statistik [Ej vikt./ Vikt.]: [Valid: 1497 /-] [Ej valid: 0 /-]

dscrnap: C25.66 Grunder för diskriminering av IP:s grupp: ej tillämplig

Frågetext: På vilka grunder är din grupp utsatt för diskriminering?

Intervjuarens instruktioner: Ange alla tillämpliga svar. Visas ej på skärmen. Tryck mellanslag mellan svaren.

Värde	Etikett	Fall	Procentandel
0	Ej markerad	110	7.3%
1	Markerad	1387	92.7%

Information: [Typ: diskret] [Format: numeric] [Spann: 0-1] [Missing: *]

Statistik [Ej vikt./ Vikt.]: [Valid: 1497 /-] [Ej valid: 0 /-]

dscrna: C25.99 Grunder för diskriminering av IP:s grupp: ej svar

Frågetext: På vilka grunder är din grupp utsatt för diskriminering?

Intervjuarens instruktioner: Ange alla tillämpliga svar. Visas ej på skärmen. Tryck mellanslag mellan svaren.

Värde	Etikett	Fall	Procentandel
0	Ej markerad	1495	99.9%
1	Markerad	2	0.1%

Information: [Typ: diskret] [Format: numeric] [Spann: 0-1] [Missing: *]

Statistik [Ej vikt./ Vikt.]: [Valid: 1497 /-] [Ej valid: 0 /-]

ctzentr: C26 Svensk medborgare

Frågetext: Är du svensk medborgare?

Värde	Etikett	Fall	Procentandel
1	Ja	1448	96.7%
2	Nej	49	3.3%
7	Vägrar	0	
8	Vet ej	0	
9	Ej svar	0	

Information: [Typ: diskret] [Format: numeric] [Spann: 1-2] [Missing: *]

Statistik [Ej vikt./ Vikt.]: [Valid: 1497 /-] [Ej valid: 0 /-]

ctzshipb: C27 Medborgarskap

Variabeltext: If code 2 or 8 at C26 Coded into pre-specified ISO 3166-1 (2 character)

Frågetext: Vilket medborgarskap har du?

Intervjuarens instruktioner: Ange svaret i klartext. Max 50 tecken.

Värde	Etikett	Fall	Procentandel
01	DDR	0	
02	USSR	0	
03	Czechoslovakia	0	
04	Yugoslavia	0	
05	East Timor	0	
06	Serbia and Montenegro	0	
65	Alien passport	0	
77	Vägrar	0	
88	Vet ej	1	2.0%
AD	Andorra	0	
AE	United Arab Emirates	0	
AF	Afghanistan	0	
AG	Antigua and Barbuda	0	
AI	Anguilla	0	
AL	Albania	0	
AM	Armenia	0	
AN	Netherlands Antilles	0	
AO	Angola	0	
AQ	Antarctica	0	
AR	Argentina	0	
AS	American Samoa	0	
AT	Austria	0	
AU	Australia	0	
AW	Aruba	0	
AX	Åland Islands	0	
AZ	Azerbaijan	0	
BA	Bosnia and Herzegovina	0	
BB	Barbados	0	
BD	Bangladesh	0	
BE	Belgium	0	
BF	Burkina Faso	0	
BG	Bulgaria	1	2.0%
BH	Bahrain	0	
BI	Burundi	0	
BJ	Benin	0	
BL	Saint Barthélemy	0	
BM	Bermuda	0	
BN	Brunei Darussalam	0	
BO	Bolivia	0	
BR	Brazil	0	
BS	Bahamas	0	

ctzshipb: C27 Medborgarskap

Värde	Etikett	Fall	Procentandel
BT	Bhutan	0	
BV	Bouvet Island	0	
BW	Botswana	0	
BY	Belarus	0	
BZ	Belize	0	
CA	Canada	0	
CC	Cocos (Keeling) Islands	0	
CD	Congo, The Democratic Republic of the	0	
CF	Central African Republic	0	
CG	Congo	0	
CH	Switzerland	1	2.0%
CI	Cote D'ivoire	0	
CK	Cook Islands	0	
CL	Chile	0	
CM	Cameroon	0	
CN	China	0	
CO	Colombia	0	
CR	Costa Rica	0	
CU	Cuba	0	
CV	Cape Verde	0	
CX	Christmas Island	0	
CY	Cyprus	0	
CZ	Czech Republic	1	2.0%
DE	Germany	2	4.1%
DJ	Djibouti	0	
DK	Denmark	5	10.2%
DM	Dominica	0	
DO	Dominican Republic	0	
DZ	Algeria	0	
EC	Ecuador	0	
EE	Estonia	0	
EG	Egypt	0	
EH	Western Sahara	0	
ER	Eritrea	0	
ES	Spain	0	
ET	Ethiopia	0	
FI	Finland	9	18.4%
FJ	Fiji	0	
FK	Falkland Islands (Malvinas)	0	
FM	Micronesia, Federated States Of	0	
FO	Faroe Islands	0	
FR	France	0	
GA	Gabon	0	
GB	United Kingdom	1	2.0%
GD	Grenada	0	

ctzshipb: C27 Medborgarskap

Värde	Etikett	Fall	Procentandel
GE	Georgia	0	
GF	French Guiana	0	
GH	Ghana	0	
GI	Gibraltar	0	
GL	Greenland	0	
GM	Gambia	0	
GN	Guinea	0	
GP	Guadeloupe	0	
GQ	Equatorial Guinea	0	
GR	Greece	0	
GS	South Georgia and The South Sandwich Islands	0	
GT	Guatemala	0	
GU	Guam	0	
GW	Guinea-Bissau	0	
GY	Guyana	0	
HK	Hong Kong	0	
HM	Heard Island and Mcdonald Islands	0	
HN	Honduras	0	
HR	Croatia	0	
HT	Haiti	0	
HU	Hungary	0	
ID	Indonesia	0	
IE	Ireland	0	
IL	Israel	0	
IN	India	0	
IO	British Indian Ocean Territory	0	
IQ	Iraq	2	4.1%
IR	Iran, Islamic Republic of	0	
IS	Iceland	2	4.1%
IT	Italy	0	
JE	Jersey	0	
JM	Jamaica	0	
JO	Jordan	0	
JP	Japan	0	
KE	Kenya	0	
KG	Kyrgyzstan	0	
KH	Cambodia	0	
KI	Kiribati	0	
KM	Comoros	0	
KN	Saint Kitts and Nevis	0	
KP	Korea, Democratic People's Republic of	0	
KR	Korea, Republic of	0	
KW	Kuwait	0	
KY	Cayman Islands	0	
KZ	Kazakhstan	0	

ctzshipb: C27 Medborgarskap

Värde	Etikett	Fall	Procentandel
LA	Lao People's Democratic Republic	0	
LB	Lebanon	0	
LC	Saint Lucia	0	
LI	Liechtenstein	0	
LK	Sri Lanka	0	
LR	Liberia	0	
LS	Lesotho	0	
LT	Lithuania	0	
LU	Luxembourg	0	
LV	Latvia	1	2.0%
LY	Libyan Arab Jamahiriya	0	
MA	Morocco	1	2.0%
MC	Monaco	0	
MD	Moldova	0	
ME	Montenegro	0	
MF	Saint Martin	0	
MG	Madagascar	0	
MH	Marshall Islands	0	
MK	Macedonia	0	
ML	Mali	0	
MM	Myanmar	0	
MN	Mongolia	0	
MO	Macao	0	
MP	Northern Mariana Islands	0	
MQ	Martinique	0	
MR	Mauritania	0	
MS	Montserrat	0	
MT	Malta	0	
MU	Mauritius	0	
MV	Maldives	0	
MW	Malawi	0	
MX	Mexico	0	
MY	Malaysia	0	
MZ	Mozambique	0	
NA	Namibia	0	
NC	New Caledonia	0	
NE	Niger	0	
NF	Norfolk Island	0	
NG	Nigeria	0	
NI	Nicaragua	0	
NL	Netherlands	0	
NO	Norway	10	20.4%
NP	Nepal	0	
NR	Nauru	0	
NU	Niue	0	

ctzshipb: C27 Medborgarskap

Värde	Etikett	Fall	Procentandel
NZ	New Zealand	0	
OM	Oman	0	
PA	Panama	0	
PE	Peru	0	
PF	French Polynesia	0	
PG	Papua New Guinea	0	
PH	Philippines	1	2.0%
PK	Pakistan	0	
PL	Poland	1	2.0%
PM	Saint Pierre and Miquelon	0	
PN	Pitcairn	0	
PR	Puerto Rico	0	
PS	Palestinian Territory, Occupied	1	2.0%
PT	Portugal	0	
PW	Palau	0	
PY	Paraguay	0	
QA	Qatar	0	
RE	Reunion	0	
RO	Romania	0	
RS	Serbia	0	
RU	Russian Federation	3	6.1%
RW	Rwanda	0	
SA	Saudi Arabia	0	
SB	Solomon Islands	0	
SC	Seychelles	0	
SD	Sudan	0	
SE	Sweden	0	
SG	Singapore	0	
SH	Saint Helena	0	
SI	Slovenia	0	
SJ	Svalbard and Jan Mayen	0	
SK	Slovakia	0	
SL	Sierra Leone	0	
SM	San Marino	0	
SN	Senegal	0	
SO	Somalia	3	6.1%
SR	Suriname	0	
ST	Sao Tome and Principe	0	
SV	El Salvador	0	
SY	Syrian Arab Republic	0	
SZ	Swaziland	0	
TC	Turks and Caicos Islands	0	
TD	Chad	0	
TF	French Southern Territories	0	
TG	Togo	0	

ctzshipb: C27 Medborgarskap

Värde	Etikett	Fall	Procentandel
TH	Thailand	0	
TJ	Tajikistan	0	
TK	Tokelau	0	
TL	Timor-Leste	0	
TM	Turkmenistan	0	
TN	Tunisia	0	
TO	Tonga	0	
TR	Turkey	1	2.0%
TT	Trinidad and Tobago	0	
TV	Tuvalu	0	
TW	Taiwan, Province of China	0	
TZ	Tanzania, United Republic of	0	
UA	Ukraine	0	
UG	Uganda	0	
UM	United States Minor Outlying Islands	0	
US	United States	2	4.1%
UY	Uruguay	0	
UZ	Uzbekistan	0	
VA	Holy See (Vatican City State)	0	
VC	Saint Vincent and The Grenadines	0	
VE	Venezuela	0	
VG	Virgin Islands, British	0	
VI	Virgin Islands, U.S.	0	
VN	Viet Nam	0	
VU	Vanuatu	0	
WF	Wallis and Futuna	0	
WS	Samoa	0	
YE	Yemen	0	
YT	Mayotte	0	
ZA	South Africa	0	
ZM	Zambia	0	
ZW	Zimbabwe	0	
66	Ej tillämpligt	1448	
99	Ej svar	0	

Information: [Typ: diskret] [Format: character] [Missing: */66/99]

Statistik [Ej vikt./ Vikt.]: [Valid: 49 /-] [Ej valid: 1448 /-]

brnctr: C28 Född i Sverige

Frågetext: Är du född i Sverige?

Värde	Etikett	Fall	Procentandel
1	Ja	1324	88.4%
2	Nej	173	11.6%

brncntr: C28 Född i Sverige

Värde	Etikett	Fall	Procentandel
7	Vägrar	0	
8	Vet ej	0	
9	Ej svar	0	

Information: [Typ: diskret] [Format: numeric] [Spann: 1-2] [Missing: *]

Statistik [Ej vikt./ Vikt.]: [Valid: 1497 /-] [Ej valid: 0 /-]

cntbrthb: C29 Land där IP är född

Variabeltext: If code 2 at C28 Coded into pre-specified ISO 3166-1 (2-character)

Frågetext: I vilket land är du född?

Intervjuarens instruktioner: Ange svaret i klartext. Max 50 tecken.

Värde	Etikett	Fall	Procentandel
01	DDR	0	
02	USSR	1	0.6%
03	Czechoslovakia	0	
04	Yugoslavia	3	1.7%
05	East Timor	0	
06	Serbia and Montenegro	0	
65	Alien passport	0	
77	Vägrar	0	
88	Vet ej	1	0.6%
AD	Andorra	0	
AE	United Arab Emirates	0	
AF	Afghanistan	1	0.6%
AG	Antigua and Barbuda	0	
AI	Anguilla	0	
AL	Albania	0	
AM	Armenia	0	
AN	Netherlands Antilles	0	
AO	Angola	0	
AQ	Antarctica	0	
AR	Argentina	1	0.6%
AS	American Samoa	0	
AT	Austria	3	1.7%
AU	Australia	0	
AW	Aruba	0	
AX	Åland Islands	1	0.6%
AZ	Azerbaijan	0	
BA	Bosnia and Herzegovina	12	6.9%
BB	Barbados	0	
BD	Bangladesh	0	
BE	Belgium	0	
BF	Burkina Faso	0	

entbrthb: C29 Land där IP är född

Värde	Etikett	Fall	Procentandel
BG	Bulgaria	3	1.7%
BH	Bahrain	0	
BI	Burundi	0	
BJ	Benin	0	
BL	Saint Barthélemy	0	
BM	Bermuda	0	
BN	Brunei Darussalam	0	
BO	Bolivia	0	
BR	Brazil	1	0.6%
BS	Bahamas	0	
BT	Bhutan	0	
BV	Bouvet Island	0	
BW	Botswana	0	
BY	Belarus	0	
BZ	Belize	0	
CA	Canada	1	0.6%
CC	Cocos (Keeling) Islands	0	
CD	Congo, The Democratic Republic of the	0	
CF	Central African Republic	0	
CG	Congo	0	
CH	Switzerland	0	
CI	Cote D'ivoire	0	
CK	Cook Islands	0	
CL	Chile	7	4.0%
CM	Cameroon	0	
CN	China	1	0.6%
CO	Colombia	1	0.6%
CR	Costa Rica	0	
CU	Cuba	0	
CV	Cape Verde	0	
CX	Christmas Island	0	
CY	Cyprus	0	
CZ	Czech Republic	3	1.7%
DE	Germany	7	4.0%
DJ	Djibouti	0	
DK	Denmark	4	2.3%
DM	Dominica	0	
DO	Dominican Republic	0	
DZ	Algeria	0	
EC	Ecuador	1	0.6%
EE	Estonia	2	1.2%
EG	Egypt	0	
EH	Western Sahara	0	
ER	Eritrea	1	0.6%
ES	Spain	1	0.6%

entbrthb: C29 Land där IP är född

Värde	Etikett	Fall	Procentandel
ET	Ethiopia	0	
FI	Finland	26	15.0%
FJ	Fiji	0	
FK	Falkland Islands (Malvinas)	0	
FM	Micronesia, Federated States Of	0	
FO	Faroe Islands	0	
FR	France	1	0.6%
GA	Gabon	0	
GB	United Kingdom	0	
GD	Grenada	0	
GE	Georgia	0	
GF	French Guiana	0	
GH	Ghana	0	
GI	Gibraltar	0	
GL	Greenland	0	
GM	Gambia	1	0.6%
GN	Guinea	0	
GP	Guadeloupe	0	
GQ	Equatorial Guinea	0	
GR	Greece	1	0.6%
GS	South Georgia and The South Sandwich Islands	0	
GT	Guatemala	0	
GU	Guam	0	
GW	Guinea-Bissau	0	
GY	Guyana	0	
HK	Hong Kong	0	
HM	Heard Island and Mcdonald Islands	0	
HN	Honduras	0	
HR	Croatia	0	
HT	Haiti	0	
HU	Hungary	3	1.7%
ID	Indonesia	0	
IE	Ireland	0	
IL	Israel	0	
IN	India	4	2.3%
IO	British Indian Ocean Territory	0	
IQ	Iraq	12	6.9%
IR	Iran, Islamic Republic of	9	5.2%
IS	Iceland	2	1.2%
IT	Italy	0	
JE	Jersey	0	
JM	Jamaica	0	
JO	Jordan	0	
JP	Japan	1	0.6%
KE	Kenya	0	

entbrthb: C29 Land där IP är född

Värde	Etikett	Fall	Procentandel
KG	Kyrgyzstan	0	
KH	Cambodia	0	
KI	Kiribati	0	
KM	Comoros	0	
KN	Saint Kitts and Nevis	0	
KP	Korea, Democratic People's Republic of	0	
KR	Korea, Republic of	1	0.6%
KW	Kuwait	1	0.6%
KY	Cayman Islands	0	
KZ	Kazakhstan	0	
LA	Lao People's Democratic Republic	0	
LB	Lebanon	3	1.7%
LC	Saint Lucia	0	
LI	Liechtenstein	0	
LK	Sri Lanka	0	
LR	Liberia	0	
LS	Lesotho	0	
LT	Lithuania	0	
LU	Luxembourg	0	
LV	Latvia	2	1.2%
LY	Libyan Arab Jamahiriya	0	
MA	Morocco	1	0.6%
MC	Monaco	0	
MD	Moldova	0	
ME	Montenegro	0	
MF	Saint Martin	0	
MG	Madagascar	0	
MH	Marshall Islands	0	
MK	Macedonia	1	0.6%
ML	Mali	0	
MM	Myanmar	0	
MN	Mongolia	0	
MO	Macao	0	
MP	Northern Mariana Islands	0	
MQ	Martinique	0	
MR	Mauritania	0	
MS	Montserrat	0	
MT	Malta	0	
MU	Mauritius	1	0.6%
MV	Maldives	0	
MW	Malawi	0	
MX	Mexico	0	
MY	Malaysia	0	
MZ	Mozambique	0	
NA	Namibia	0	

entbrthb: C29 Land där IP är född

Värde	Etikett	Fall	Procentandel
NC	New Caledonia	0	
NE	Niger	0	
NF	Norfolk Island	0	
NG	Nigeria	0	
NI	Nicaragua	0	
NL	Netherlands	0	
NO	Norway	12	6.9%
NP	Nepal	0	
NR	Nauru	0	
NU	Niue	0	
NZ	New Zealand	0	
OM	Oman	0	
PA	Panama	0	
PE	Peru	0	
PF	French Polynesia	0	
PG	Papua New Guinea	0	
PH	Philippines	2	1.2%
PK	Pakistan	0	
PL	Poland	5	2.9%
PM	Saint Pierre and Miquelon	0	
PN	Pitcairn	0	
PR	Puerto Rico	0	
PS	Palestinian Territory, Occupied	1	0.6%
PT	Portugal	0	
PW	Palau	0	
PY	Paraguay	0	
QA	Qatar	0	
RE	Reunion	0	
RO	Romania	2	1.2%
RS	Serbia	3	1.7%
RU	Russian Federation	6	3.5%
RW	Rwanda	0	
SA	Saudi Arabia	0	
SB	Solomon Islands	0	
SC	Seychelles	0	
SD	Sudan	0	
SE	Sweden	0	
SG	Singapore	0	
SH	Saint Helena	0	
SI	Slovenia	0	
SJ	Svalbard and Jan Mayen	0	
SK	Slovakia	1	0.6%
SL	Sierra Leone	0	
SM	San Marino	0	
SN	Senegal	0	

entbrthb: C29 Land där IP är född

Värde	Etikett	Fall	Procentandel
SO	Somalia	7	4.0%
SR	Suriname	0	
ST	Sao Tome and Principe	0	
SV	El Salvador	0	
SY	Syrian Arab Republic	2	1.2%
SZ	Swaziland	0	
TC	Turks and Caicos Islands	0	
TD	Chad	0	
TF	French Southern Territories	0	
TG	Togo	0	
TH	Thailand	2	1.2%
TJ	Tajikistan	0	
TK	Tokelau	0	
TL	Timor-Leste	0	
TM	Turkmenistan	0	
TN	Tunisia	0	
TO	Tonga	0	
TR	Turkey	4	2.3%
TT	Trinidad and Tobago	0	
TV	Tuvalu	0	
TW	Taiwan, Province of China	0	
TZ	Tanzania, United Republic of	0	
UA	Ukraine	0	
UG	Uganda	0	
UM	United States Minor Outlying Islands	0	
US	United States	0	
UY	Uruguay	0	
UZ	Uzbekistan	0	
VA	Holy See (Vatican City State)	0	
VC	Saint Vincent and The Grenadines	0	
VE	Venezuela	0	
VG	Virgin Islands, British	0	
VI	Virgin Islands, U.S.	0	
VN	Viet Nam	0	
VU	Vanuatu	0	
WF	Wallis and Futuna	0	
WS	Samoa	0	
YE	Yemen	0	
YT	Mayotte	0	
ZA	South Africa	0	
ZM	Zambia	0	
ZW	Zimbabwe	0	
66	Ej tillämpligt	1324	
99	Ej svar	0	

cntbrthb: C29 Land där IP är född

Information: [Typ: diskret] [Format: character] [Missing: */66/99]

Statistik [Ej vikt./ Vikt.]: [Valid: 173 /-] [Ej valid: 1324 /-]

livecnta: C30 År IP kom för att bo i Sverige

Variabeltext: If code 2 at C28

Frågetext: Vilket år kom du för att bo i Sverige?

Intervjuarens instruktioner: Ange årtal (åååå).

Värde	Etikett	Fall	Procentandel
1925	1925	1	0.6%
1926	1926	1	0.6%
1944	1944	2	1.2%
1948	1948	2	1.2%
1950	1950	2	1.2%
1951	1951	3	1.7%
1952	1952	1	0.6%
1953	1953	3	1.7%
1955	1955	2	1.2%
1956	1956	1	0.6%
1957	1957	1	0.6%
1958	1958	1	0.6%
1960	1960	1	0.6%
1961	1961	1	0.6%
1963	1963	1	0.6%
1964	1964	2	1.2%
1965	1965	2	1.2%
1966	1966	2	1.2%
1967	1967	2	1.2%
1968	1968	2	1.2%
1969	1969	6	3.5%
1970	1970	2	1.2%
1971	1971	2	1.2%
1972	1972	2	1.2%
1973	1973	2	1.2%
1974	1974	1	0.6%
1975	1975	1	0.6%
1977	1977	6	3.5%
1978	1978	3	1.7%
1979	1979	1	0.6%
1980	1980	3	1.7%
1981	1981	2	1.2%
1983	1983	1	0.6%
1984	1984	1	0.6%
1985	1985	1	0.6%
1986	1986	8	4.6%

livecnta: C30 År IP kom för att bo i Sverige

Värde	Etikett	Fall	Procentandel
1987	1987	6	3.5%
1988	1988	1	0.6%
1989	1989	3	1.7%
1990	1990	6	3.5%
1991	1991	5	2.9%
1992	1992	6	3.5%
1993	1993	9	5.2%
1994	1994	5	2.9%
1995	1995	2	1.2%
1996	1996	2	1.2%
1997	1997	4	2.3%
1998	1998	3	1.7%
1999	1999	7	4.0%
2000	2000	3	1.7%
2001	2001	7	4.0%
2002	2002	4	2.3%
2003	2003	7	4.0%
2004	2004	1	0.6%
2005	2005	5	2.9%
2006	2006	1	0.6%
2007	2007	4	2.3%
2008	2008	5	2.9%
2009	2009	2	1.2%
6666	Ej tillämpligt	1324	
7777	Vägrar	0	
8888	Vet ej	0	
9999	Ej svar	0	

Information: [Typ: kontinuerlig] [Format: numeric] [Spann: 1925-2009] [Missing: *]

Statistik [Ej vikt./ Vikt.]: [Valid: 173 /-] [Ej valid: 1324 /-]

Inghom1: C31.1 Språk oftast talat hemma: Första nämnt

Variabeltext: Coded into pre-specified ISO 693-2 (3-character)

Frågetext: Vilket språk talar du för det mesta hemma?

Intervjuarens instruktioner: Ange svaret i klartext. Max 50 tecken. Endast ett språk ska anges! Viktigt att det gäller språk som IP faktiskt talar hemma. Merparten av alla 'familjer' talar endast ett språk hemma (vanligen svenska i Sverige). Att man sedan kan tala 10 språk flytande betyder inte att man faktiskt gör det till vardags.

Värde	Etikett	Fall	Procentandel
777	Vägrar	0	
888	Vet ej	0	
AAR	Afar	0	
ABK	Abkhazian	0	
ACE	Achinese	0	
ACH	Acoli	0	

Inghom1: C31.1 Språk oftast talat hemma: Första nämnt

Värde	Etikett	Fall	Procentandel
ADA	Adangme	0	
ADY	Adyghe; Adygei	0	
AFA	Afro-Asiatic (Other)	0	
AFH	Afrihili	0	
AFR	Afrikaans	0	
AIN	Ainu	0	
AKA	Akan	0	
AKK	Akkadian	0	
ALB	Albanian	2	0.1%
ALE	Aleut	0	
ALG	Algonquian languages	0	
AMH	Amharic	0	
ANG	English, Old (ca.450-1100)	0	
ANP	Angika	0	
APA	Apache languages	0	
ARA	Arabic	12	0.8%
ARC	Aramaic	0	
ARG	Aragonese	0	
ARM	Armenian	0	
ARN	Mapudungun, Mapuche	0	
ARP	Arapaho	0	
ART	Artificial (Other)	0	
ARW	Arawak	0	
ASM	Assamese	0	
AST	Asturian, Bable	0	
ATH	Athapaskan languages	0	
AUS	Australian languages	0	
AVA	Avaric	0	
AVE	Avestan	0	
AWA	Awadhi	0	
AYM	Aymara	0	
AZE	Azerbaijani	0	
BAD	Banda	0	
BAI	Bamileke languages	0	
BAK	Bashkir	0	
BAL	Baluchi	0	
BAM	Bambara	0	
BAN	Balinese	0	
BAQ	Basque	0	
BAS	Basa	0	
BAT	Baltic (Other)	0	
BEJ	Beja	0	
BEL	Belarusian	0	
BEM	Bemba	0	
BEN	Bengali	0	

Inghom1: C31.1 Språk oftast talat hemma: Första nämnt

Värde	Etikett	Fall	Procentandel
BER	Berber (Other)	0	
BHO	Bhojpuri	0	
BIH	Bihari	0	
BIK	Bikol	0	
BIN	Bini	0	
BIS	Bislama	0	
BLA	Siksika	0	
BNT	Bantu (Other)	0	
BOS	Bosnian	10	0.7%
BRA	Braj	0	
BRE	Breton	0	
BTK	Batak (Indonesia)	0	
BUA	Buriat	0	
BUG	Buginese	0	
BUL	Bulgarian	0	
BUR	Burmese	0	
BYN	Blin, Bilin	0	
CAD	Caddo	0	
CAI	Central American Indian (Other)	0	
CAR	Galibi Carib	0	
CAT	Catalan	1	0.1%
CAU	Caucasian (Other)	0	
CEB	Cebuano	0	
CEL	Celtic (Other)	0	
CHA	Chamorro	0	
CHB	Chibcha	0	
CHE	Chechen	1	0.1%
CHG	Chagatai	0	
CHI	Chinese	0	
CHK	Chuukese	0	
CHM	Mari	0	
CHN	Chinook jargon	0	
CHO	Choctaw	0	
CHP	Chipewyan	0	
CHR	Cherokee	0	
CHU	Old/Church Slavic, Slavonic, Bulgarian	0	
CHV	Chuvash	0	
CHY	Cheyenne	0	
CMC	Chamic languages	0	
COP	Coptic	0	
COR	Cornish	0	
COS	Corsican	0	
CPE	Creoles and pidgins, English-based (Other)	0	
CPF	Creoles and pidgins, French-based (Other)	0	
CPP	Creoles and pidgins, Portuguese-based (Other)	0	

Inghom1: C31.1 Språk oftast talat hemma: Första nämnt

Värde	Etikett	Fall	Procentandel
CRE	Cree	0	
CRH	Crimean Tatar; Crimean Turkish	0	
CRP	Creoles and pidgins(Other)	0	
CSB	Kashubian	0	
CUS	Cushitic (Other)	0	
CZE	Czech	2	0.1%
DAK	Dakota	0	
DAN	Danish	2	0.1%
DAR	Dargwa	0	
DAY	Dayak	0	
DEL	Delaware	0	
DEN	Slave (Athapascan)	0	
DGR	Dogrib	0	
DIN	Dinka	0	
DIV	Divehi	0	
DOI	Dogri	0	
DRA	Dravidian (Other)	0	
DSB	Lower Sorbian	0	
DUA	Duala	0	
DUM	Dutch, Middle (ca. 1050-1350)	0	
DUT	Dutch	0	
DYU	Dyula	0	
DZO	Dzongkha	0	
EFI	Efik	0	
EGY	Egyptian (Ancient)	0	
EKA	Ekajuk	0	
ELX	Elamite	0	
ENG	English	8	0.5%
ENM	English, Middle (1100-1500)	0	
EPO	Esperanto	0	
EST	Estonian	1	0.1%
EWE	Ewe	0	
EWO	Ewondo	0	
FAN	Fang	0	
FAO	Faroese	0	
FAT	Fanti	0	
FIJ	Fijian	0	
FIL	Filipino; Pilipino	0	
FIN	Finnish	8	0.5%
FIU	Finno-Ugrian (Other)	0	
FON	Fon	0	
FRE	French	0	
FRM	French, Middle (ca.1400-1600)	0	
FRO	French, Old (842-ca.1400)	0	
FRR	Northern Frisian	0	

Inghom1: C31.1 Språk oftast talat hemma: Första nämnt

Värde	Etikett	Fall	Procentandel
FRS	Eastern Frisian	0	
FRY	Western Frisian	0	
FUL	Fulah	0	
FUR	Friulian	0	
GAA	Ga	0	
GAY	Gayo	0	
GBA	Gbaya	0	
GEM	Germanic (Other)	0	
GEO	Georgian	0	
GER	German	1	0.1%
GEZ	Geez	0	
GIL	Gilbertese	0	
GLA	Gaelic Scottish	0	
GLE	Irish	0	
GLG	Gallegan	0	
GLV	Manx	0	
GMH	German, Middle High (ca.1050-1500)	0	
GOH	German, Old High (ca.750-1050)	0	
GON	Gondi	0	
GOR	Gorontalo	0	
GOT	Gothic	0	
GRB	Grebo	0	
GRC	Greek, Ancient (to 1453)	0	
GRE	Greek, Modern (1453-)	2	0.1%
GRN	Guarani	0	
GSW	Swiss German, Alemannic, Alsatian	0	
GUJ	Gujarati	0	
GWI	Gwich'in	0	
HAI	Haida	0	
HAT	Haitian; Haitian Creole	0	
HAU	Hausa	0	
HAW	Hawaiian	0	
HEB	Hebrew	0	
HER	Herero	0	
HIL	Hiligaynon	0	
HIM	Himachali languages, Western Pahari languages	0	
HIN	Hindi	1	0.1%
HIT	Hittite	0	
HMN	Hmong	0	
HMO	Hiri Motu	0	
HRV	Croatian	2	0.1%
HSB	Upper Sorbian	0	
HUN	Hungarian	1	0.1%
HUP	Hupa	0	
IBA	Iban	0	

Inghom1: C31.1 Språk oftast talat hemma: Första nämnt

Värde	Etikett	Fall	Procentandel
IBO	Igbo	0	
ICE	Icelandic	1	0.1%
IDO	Ido	0	
III	Sichuan Yi; Nuosu	0	
IJO	Ijo	0	
IKU	Inuktitut	0	
ILE	Interlingue	0	
ILO	Iloko	0	
INA	Interlingua (International Auxiliary Language Association)	0	
INC	Indic (Other)	0	
IND	Indonesian	0	
INE	Indo-European (Other)	0	
INH	Ingush	0	
IPK	Inupiaq	0	
IRA	Iranian (Other)	0	
IRO	Iroquoian languages	0	
ITA	Italian	0	
JAV	Javanese	0	
JBO	Lojban	0	
JPN	Japanese	0	
JPR	Judeo-Persian	0	
JRB	Judeo-Arabic	0	
KAA	Kara-Kalpak	0	
KAB	Kabyle	0	
KAC	Kachin	0	
KAL	Kalaallisut	0	
KAM	Kamba	0	
KAN	Kannada	0	
KAR	Karen	0	
KAS	Kashmiri	0	
KAU	Kanuri	0	
KAW	Kawi	0	
KAZ	Kazakh	0	
KBD	Kabardian	0	
KHA	Khasi	0	
KHI	Khoisan (Other)	0	
KHM	Central Khmer	0	
KHO	Khotanese	0	
KIK	Kikuyu	0	
KIN	Kinyarwanda	0	
KIR	Kirghiz	0	
KMB	Kimbundu	0	
KOK	Konkani	0	
KOM	Komi	0	
KON	Kongo	0	

Inghom1: C31.1 Språk oftast talat hemma: Första nämnt

Värde	Etikett	Fall	Procentandel
KOR	Korean	0	
KOS	Kosraean	0	
KPE	Kpelle	0	
KRC	Karachay-Balkar	0	
KRL	Karelian	0	
KRO	Kru	0	
KRU	Kurukh	0	
KUA	Kuanyama	0	
KUM	Kumyk	0	
KUR	Kurdish	4	0.3%
KUT	Kutenai	0	
LAD	Ladino	0	
LAH	Lahnda	0	
LAM	Lamba	0	
LAO	Lao	0	
LAT	Latin	0	
LAV	Latvian	1	0.1%
LEZ	Lezghian	0	
LIM	Limburgan; Limburger; Limburgish	0	
LIN	Lingala	0	
LIT	Lithuanian	0	
LOL	Mongo	0	
LOZ	Lozi	0	
LTZ	Luxembourgish, Letzeburgesch	0	
LUA	Luba-Lulua	0	
LUB	Luba-Katanga	0	
LUG	Ganda	0	
LUI	Luiseno	0	
LUN	Lunda	0	
LUO	Luo (Kenya and Tanzania)	0	
LUS	Lushai	0	
MAC	Macedonian	1	0.1%
MAD	Madurese	0	
MAG	Magahi	0	
MAH	Marshallese	0	
MAI	Maithili	0	
MAK	Makasar	0	
MAL	Malayalam	0	
MAN	Mandingo	1	0.1%
MAO	Maori	0	
MAP	Austronesian (Other)	0	
MAR	Marathi	0	
MAS	Masai	0	
MAY	Malay	0	
MDF	Moksha	0	

Inghom1: C31.1 Språk oftast talat hemma: Första nämnt

Värde	Etikett	Fall	Procentandel
MDR	Mandar	0	
MEN	Mende	0	
MGA	Irish, Middle (900-1200)	0	
MIC	Micmac, Mi'kmaq	0	
MIN	Minangkabau	0	
MIS	Uncoded languages	0	
MKH	Mon-Khmer (Other)	0	
MLG	Malagasy	0	
MLT	Maltese	0	
MNC	Manchu	0	
MNI	Manipuri	0	
MNO	Manobo languages	0	
MOH	Mohawk	0	
MON	Mongolian	0	
MOS	Mossi	0	
MUL	Multiple languages	0	
MUN	Munda languages	0	
MUS	Creek	0	
MWL	Mirandese	0	
MWR	Marwari	0	
MYN	Mayan languages	0	
MYV	Erzya	0	
NAH	Nahuatl	0	
NAI	North American Indian (Other)	0	
NAP	Neapolitan	0	
NAU	Nauru	0	
NAV	Navaho	0	
NBL	Ndebele, South	0	
NDE	Ndebele, North	0	
NDO	Ndonga	0	
NDS	Low German, Saxon	0	
NEP	Nepali	0	
NEW	Newari	0	
NIA	Nias	0	
NIC	Niger-Kordofanian (Other)	0	
NIU	Niuean	0	
NNO	Norwegian Nynorsk	0	
NOB	Norwegian Bokmål	0	
NOG	Nogai	0	
NON	Norse, Old	0	
NOR	Norwegian	4	0.3%
NQO	N'Ko	0	
NSO	Nothern Sotho, Pedi, Sepedi	0	
NUB	Nubian languages	0	
NWC	Classical Newari; Old Newari; Classical Nepal Bhasa	0	

Inghom1: C31.1 Språk oftast talat hemma: Första nämnt

Värde	Etikett	Fall	Procentandel
NYA	Chewa, Chichewa, Nyanja	0	
NYM	Nyamwezi	0	
NYN	Nyankole	0	
NYO	Nyoro	0	
NZI	Nzima	0	
OCI	Occitan (post 1500)	0	
OJI	Ojibwa	0	
ORI	Oriya	0	
ORM	Oromo	0	
OSA	Osage	0	
OSS	Ossetian	0	
OTA	Turkish, Ottoman (1500-1928)	0	
OTO	Otomian languages	0	
PAA	Papuan (Other)	0	
PAG	Pangasinan	0	
PAL	Pahlavi	0	
PAM	Pampanga	0	
PAN	Panjabi	0	
PAP	Papiamento	0	
PAU	Palauan	0	
PEO	Persian, Old (ca.600-400)	0	
PER	Persian	8	0.5%
PHI	Philippine (Other)	0	
PHN	Phoenician	0	
PLI	Pali	0	
POL	Polish	4	0.3%
PON	Pohnpeian	0	
POR	Portuguese	0	
PRA	Prakrit languages	0	
PRO	Provençal, Old (to 1500)	0	
PUS	Pushto	0	
QAA	Local language, Italy	0	
QPL	Local language, Poland	0	
QUE	Quechua	0	
RAJ	Rajasthani	0	
RAP	Rapanui	0	
RAR	Rarotongan	0	
ROA	Romance (Other)	0	
ROH	Romansh	0	
ROM	Romany	0	
RUM	Romanian	1	0.1%
RUN	Rundi	0	
RUP	Aromanian, Arumanian, Macedo-Romanian	0	
RUS	Russian	0	
SAD	Sandawe	0	

Inghom1: C31.1 Språk oftast talat hemma: Första nämnt

Värde	Etikett	Fall	Procentandel
SAG	Sango	0	
SAH	Yakut	0	
SAI	South American Indian (Other)	0	
SAL	Salishan languages	0	
SAM	Samaritan Aramaic	0	
SAN	Sanskrit	0	
SAS	Sasak	0	
SAT	Santali	0	
SCN	Sicilian	0	
SCO	Scots	0	
SEL	Selkup	0	
SEM	Semitic (Other)	0	
SGA	Irish, Old (to 900)	0	
SGN	Sign languages	0	
SHN	Shan	0	
SID	Sidamo	0	
SIN	Sinhalese, Sinhala	0	
SIO	Siouan languages	0	
SIT	Sino-Tibetan (Other)	0	
SLA	Slavic (Other)	0	
SLO	Slovak	1	0.1%
SLV	Slovenian	1	0.1%
SMA	Southern Sami	0	
SME	Northern Sami	0	
SMI	Sami languages (Other)	0	
SMJ	Lule Sami	0	
SMN	Inari Sami	0	
SMO	Samoan	0	
SMS	Skolt Sami	0	
SNA	Shona	0	
SND	Sindhi	0	
SNK	Soninke	0	
SOG	Sogdian	0	
SOM	Somali	6	0.4%
SON	Songhai	0	
SOT	Sotho, Southern	0	
SPA	Spanish, Castilian	3	0.2%
SRD	Sardinian	0	
SRN	Sranan Tongo	0	
SRP	Serbian	1	0.1%
SRR	Serer	0	
SSA	Nilo-Saharan (Other)	0	
SSW	Swati	0	
SUK	Sukuma	0	
SUN	Sundanese	0	

Inghom1: C31.1 Språk oftast talat hemma: Första nämnt

Värde	Etikett	Fall	Procentandel
SUS	Susu	0	
SUX	Sumerian	0	
SWA	Swahili	0	
SWE	Swedish	1398	93.4%
SYC	Classical Syriac	0	
SYR	Syriac	3	0.2%
TAH	Tahitian	0	
TAI	Tai (Other)	0	
TAM	Tamil	0	
TAT	Tatar	0	
TEL	Telugu	0	
TEM	Timne	0	
TER	Terenó	0	
TET	Tetum	0	
TGK	Tajik	0	
TGL	Tagalog	0	
THA	Thai	0	
THL	Klingon; tlhIngan-Hol	0	
TIB	Tibetan	0	
TIG	Tigre	0	
TIR	Tigrinya	1	0.1%
TIV	Tiv	0	
TKL	Tokelau	0	
TLI	Tlingit	0	
TMH	Tamashek	0	
TOG	Tonga (Nyasa)	0	
TON	Tonga (Tonga Islands)	0	
TPI	Tok Pisin	0	
TSI	Tsimshian	0	
TSN	Tswana	0	
TSO	Tsonga	0	
TUK	Turkmen	0	
TUM	Tumbuka	0	
TUP	Tupi languages	0	
TUR	Turkish	4	0.3%
TUT	Altaic (Other)	0	
TVL	Tuvalu	0	
TWI	Twi	0	
TYV	Tuvinian	0	
UDM	Udmurt	0	
UGA	Ugaritic	0	
UIG	Uighur	0	
UKR	Ukrainian	0	
UMB	Umbundu	0	
UND	Undetermined	0	

Inghom1: C31.1 Språk oftast talat hemma: Första nämnt

Värde	Etikett	Fall	Procentandel
URD	Urdu	0	
UZB	Uzbek	0	
VAI	Vai	0	
VEN	Venda	0	
VIE	Vietnamese	0	
VOL	Volapük	0	
VOT	Votic	0	
WAK	Wakashan languages	0	
WAL	Wolaitta, Wolaytta	0	
WAR	Waray	0	
WAS	Washo	0	
WEL	Welsh	0	
WEN	Sorbian languages	0	
WLN	Walloon	0	
WOL	Wolof	0	
XAL	Kalmyk, Oriat	0	
XHO	Xhosa	0	
YAO	Yao	0	
YAP	Yapese	0	
YID	Yiddish	0	
YOR	Yoruba	0	
YPK	Yupik languages	0	
ZAA	Zaza, Dimili, Dimli, Kirdki, Kirmanjki, Zazaki	0	
ZAP	Zapotec	0	
ZBL	Blissymbols, Blissymbolics, Bliss	0	
ZEN	Zenaga	0	
ZHA	Zhuang, Chuang	0	
ZND	Zande	0	
ZUL	Zulu	0	
ZUN	Zuni	0	
ZXX	No linguistic content; Not applicable	0	
999	Ej svar	0	

Information: [Typ: diskret] [Format: character] [Missing: */999]

Statistik [Ej vikt./ Vikt.]: [Valid: 1497 /-] [Ej valid: 0 /-]

Inghom2: C31.2 Språk oftast talat hemma: Andra nämnt

Variabeltext: Coded into pre-specified ISO 693-2 (3-character)

Frågetext: Brukar du tala något ytterligare språk hemma? I så fall vilket?

Intervjuarens instruktioner: Ange svaret i klartext. Max 50 tecken. Endast ett språk ska anges! Viktigt att det gäller språk som IP faktiskt talar hemma. Merparten av alla 'familjer' talar endast ett språk hemma (vanligen svenska i Sverige). Att man sedan kan tala 10 språk flytande betyder inte att man faktiskt gör det till vardags.

Värde	Etikett	Fall	Procentandel
777	Refusal	0	
888	Don't know	0	
AAR	Afar	0	
ABK	Abkhazian	0	
ACE	Achinese	0	
ACH	Acoli	0	
ADA	Adangme	0	
ADY	Adyghe; Adygei	0	
AFA	Afro-Asiatic (Other)	0	
AFH	Afrihili	0	
AFR	Afrikaans	0	
AIN	Ainu	0	
AKA	Akan	0	
AKK	Akkadian	0	
ALB	Albanian	0	
ALE	Aleut	0	
ALG	Algonquian languages	0	
AMH	Amharic	1	0.5%
ANG	English, Old (ca.450-1100)	0	
ANP	Angika	0	
APA	Apache languages	0	
ARA	Arabic	7	3.6%
ARC	Aramaic	0	
ARG	Aragonese	0	
ARM	Armenian	0	
ARN	Mapudungun, Mapuche	0	
ARP	Arapaho	0	
ART	Artificial (Other)	0	
ARW	Arawak	0	
ASM	Assamese	0	
AST	Asturian, Bable	0	
ATH	Athapascan languages	0	
AUS	Australian languages	0	
AVA	Avaric	0	
AVE	Avestan	0	
AWA	Awadhi	0	
AYM	Aymara	0	
AZE	Azerbaijani	1	0.5%
BAD	Banda	0	
BAI	Bamileke languages	0	

Inghom2: C31.2 Språk oftast talat hemma: Andra nämnt

Värde	Etikett	Fall	Procentandel
BAK	Bashkir	0	
BAL	Baluchi	0	
BAM	Bambara	0	
BAN	Balinese	0	
BAQ	Basque	0	
BAS	Basa	0	
BAT	Baltic (Other)	0	
BEJ	Beja	0	
BEL	Belarusian	0	
BEM	Bemba	0	
BEN	Bengali	0	
BER	Berber (Other)	0	
BHO	Bhojpuri	0	
BIH	Bihari	0	
BIK	Bikol	0	
BIN	Bini	0	
BIS	Bislama	0	
BLA	Siksika	0	
BNT	Bantu (Other)	0	
BOS	Bosnian	2	1.0%
BRA	Braj	0	
BRE	Breton	0	
BTK	Batak (Indonesia)	0	
BUA	Buriat	0	
BUG	Buginese	0	
BUL	Bulgarian	2	1.0%
BUR	Burmese	0	
BYN	Blin, Bilin	0	
CAD	Caddo	0	
CAI	Central American Indian (Other)	0	
CAR	Galibi Carib	0	
CAT	Catalan	0	
CAU	Caucasian (Other)	0	
CEB	Cebuano	0	
CEL	Celtic (Other)	0	
CHA	Chamorro	0	
CHB	Chibcha	0	
CHE	Chechen	0	
CHG	Chagatai	0	
CHI	Chinese	0	
CHK	Chuukese	0	
CHM	Mari	0	
CHN	Chinook jargon	0	
CHO	Choctaw	0	
CHP	Chipewyan	0	

Inghom2: C31.2 Språk oftast talat hemma: Andra nämnt

Värde	Etikett	Fall	Procentandel
CHR	Cherokee	0	
CHU	Old/Church Slavic, Slavonic, Bulgarian	0	
CHV	Chuvash	0	
CHY	Cheyenne	0	
CMC	Chamic languages	0	
COP	Coptic	0	
COR	Cornish	0	
COS	Corsican	0	
CPE	Creoles and pidgins, English-based (Other)	0	
CPF	Creoles and pidgins, French-based (Other)	0	
CPP	Creoles and pidgins, Portuguese-based (Other)	0	
CRE	Cree	0	
CRH	Crimean Tatar; Crimean Turkish	0	
CRP	Creoles and pidgins(Other)	0	
CSB	Kashubian	0	
CUS	Cushitic (Other)	0	
CZE	Czech	0	
DAK	Dakota	0	
DAN	Danish	4	2.0%
DAR	Dargwa	0	
DAY	Dayak	0	
DEL	Delaware	0	
DEN	Slave (Athapascan)	0	
DGR	Dogrib	0	
DIN	Dinka	0	
DIV	Divehi	0	
DOI	Dogri	0	
DRA	Dravidian (Other)	0	
DSB	Lower Sorbian	0	
DUA	Duala	0	
DUM	Dutch, Middle (ca. 1050-1350)	0	
DUT	Dutch	1	0.5%
DYU	Dyula	0	
DZO	Dzongkha	0	
EFI	Efik	0	
EGY	Egyptian (Ancient)	0	
EKA	Ekajuk	0	
ELX	Elamite	0	
ENG	English	43	21.8%
ENM	English, Middle (1100-1500)	0	
EPO	Esperanto	0	
EST	Estonian	1	0.5%
EWE	Ewe	0	
EWO	Ewondo	0	
FAN	Fang	0	

Inghom2: C31.2 Språk oftast talat hemma: Andra nämnt

Värde	Etikett	Fall	Procentandel
FAO	Faroese	0	
FAT	Fanti	0	
FIJ	Fijian	0	
FIL	Filipino; Pilipino	0	
FIN	Finnish	14	7.1%
FIU	Finno-Ugrian (Other)	0	
FON	Fon	0	
FRE	French	3	1.5%
FRM	French, Middle (ca.1400-1600)	0	
FRO	French, Old (842-ca.1400)	0	
FRR	Northern Frisian	0	
FRS	Eastern Frisian	0	
FRY	Western Frisian	0	
FUL	Fulah	0	
FUR	Friulian	0	
GAA	Ga	0	
GAY	Gayo	0	
GBA	Gbaya	0	
GEM	Germanic (Other)	0	
GEO	Georgian	0	
GER	German	9	4.6%
GEZ	Geez	0	
GIL	Gilbertese	0	
GLA	Gaelic Scottish	0	
GLE	Irish	0	
GLG	Gallegan	0	
GLV	Manx	0	
GMH	German, Middle High (ca.1050-1500)	0	
GOH	German, Old High (ca.750-1050)	0	
GON	Gondi	0	
GOR	Gorontalo	0	
GOT	Gothic	0	
GRB	Grebo	0	
GRC	Greek, Ancient (to 1453)	0	
GRE	Greek, Modern (1453-)	0	
GRN	Guarani	0	
GSW	Swiss German, Alemannic, Alsatian	0	
GUJ	Gujarati	0	
GWI	Gwich'in	0	
HAI	Haida	0	
HAT	Haitian; Haitian Creole	0	
HAU	Hausa	0	
HAW	Hawaiian	0	
HEB	Hebrew	0	
HER	Herero	0	

Inghom2: C31.2 Språk oftast talat hemma: Andra nämnt

Värde	Etikett	Fall	Procentandel
HIL	Hiligaynon	0	
HIM	Himachali languages, Western Pahari languages	0	
HIN	Hindi	0	
HIT	Hittite	0	
HMN	Hmong	0	
HMO	Hiri Motu	0	
HRV	Croatian	2	1.0%
HSB	Upper Sorbian	0	
HUN	Hungarian	1	0.5%
HUP	Hupa	0	
IBA	Iban	0	
IBO	Igbo	0	
ICE	Icelandic	0	
IDO	Ido	0	
III	Sichuan Yi; Nuosu	0	
IJO	Ijo	0	
IKU	Inuktitut	0	
ILE	Interlingue	0	
ILO	Iloko	0	
INA	Interlingua (International Auxiliary Language Association)	0	
INC	Indic (Other)	0	
IND	Indonesian	0	
INE	Indo-European (Other)	0	
INH	Ingush	0	
IPK	Inupiaq	0	
IRA	Iranian (Other)	0	
IRO	Iroquoian languages	0	
ITA	Italian	0	
JAV	Javanese	0	
JBO	Lojban	0	
JPN	Japanese	1	0.5%
JPR	Judeo-Persian	0	
JRB	Judeo-Arabic	0	
KAA	Kara-Kalpak	0	
KAB	Kabyle	0	
KAC	Kachin	0	
KAL	Kalaallisut	0	
KAM	Kamba	0	
KAN	Kannada	0	
KAR	Karen	0	
KAS	Kashmiri	0	
KAU	Kanuri	0	
KAW	Kawi	0	
KAZ	Kazakh	0	
KBD	Kabardian	0	

Inghom2: C31.2 Språk oftast talat hemma: Andra nämnt

Värde	Etikett	Fall	Procentandel
KHA	Khasi	0	
KHI	Khoisan (Other)	0	
KHM	Central Khmer	0	
KHO	Khotanese	0	
KIK	Kikuyu	0	
KIN	Kinyarwanda	0	
KIR	Kirghiz	0	
KMB	Kimbundu	0	
KOK	Konkani	0	
KOM	Komi	0	
KON	Kongo	0	
KOR	Korean	0	
KOS	Kosraean	0	
KPE	Kpelle	0	
KRC	Karachay-Balkar	0	
KRL	Karelian	0	
KRO	Kru	0	
KRU	Kurukh	0	
KUA	Kuanyama	0	
KUM	Kumyk	0	
KUR	Kurdish	1	0.5%
KUT	Kutenai	0	
LAD	Ladino	0	
LAH	Lahnda	0	
LAM	Lamba	0	
LAO	Lao	0	
LAT	Latin	0	
LAV	Latvian	0	
LEZ	Lezghian	0	
LIM	Limburgan; Limburger; Limburgish	0	
LIN	Lingala	0	
LIT	Lithuanian	0	
LOL	Mongo	0	
LOZ	Lozi	0	
LTZ	Luxembourgish, Letzeburgesch	0	
LUA	Luba-Lulua	0	
LUB	Luba-Katanga	0	
LUG	Ganda	0	
LUI	Luiseno	0	
LUN	Lunda	0	
LUO	Luo (Kenya and Tanzania)	0	
LUS	Lushai	0	
MAC	Macedonian	0	
MAD	Madurese	0	
MAG	Magahi	0	

Inghom2: C31.2 Språk oftast talat hemma: Andra nämnt

Värde	Etikett	Fall	Procentandel
MAH	Marshallese	0	
MAI	Maithili	0	
MAK	Makasar	0	
MAL	Malayalam	0	
MAN	Mandingo	0	
MAO	Maori	0	
MAP	Austronesian (Other)	0	
MAR	Marathi	0	
MAS	Masai	0	
MAY	Malay	0	
MDF	Moksha	0	
MDR	Mandar	0	
MEN	Mende	0	
MGA	Irish, Middle (900-1200)	0	
MIC	Micmac, Mi'kmaq	0	
MIN	Minangkabau	0	
MIS	Uncoded languages	0	
MKH	Mon-Khmer (Other)	0	
MLG	Malagasy	0	
MLT	Maltese	0	
MNC	Manchu	0	
MNI	Manipuri	0	
MNO	Manobo languages	0	
MOH	Mohawk	0	
MON	Mongolian	0	
MOS	Mossi	0	
MUL	Multiple languages	0	
MUN	Munda languages	0	
MUS	Creek	0	
MWL	Mirandese	0	
MWR	Marwari	0	
MYN	Mayan languages	0	
MYV	Erzya	0	
NAH	Nahuatl	0	
NAI	North American Indian (Other)	0	
NAP	Neapolitan	0	
NAU	Nauru	0	
NAV	Navaho	0	
NBL	Ndebele, South	0	
NDE	Ndebele, North	0	
NDO	Ndonga	0	
NDS	Low German, Saxon	0	
NEP	Nepali	0	
NEW	Newari	0	
NIA	Nias	0	

Inghom2: C31.2 Språk oftast talat hemma: Andra nämnt

Värde	Etikett	Fall	Procentandel
NIC	Niger-Kordofanian (Other)	0	
NIU	Niuean	0	
NNO	Norwegian Nynorsk	0	
NOB	Norwegian Bokmål	0	
NOG	Nogai	0	
NON	Norse, Old	0	
NOR	Norwegian	4	2.0%
NQO	N'Ko	0	
NSO	Nothern Sotho, Pedi, Sepedi	0	
NUB	Nubian languages	0	
NWC	Classical Newari; Old Newari; Classical Nepal Bhasa	0	
NYA	Chewa, Chichewa, Nyanja	0	
NYM	Nyamwezi	0	
NYN	Nyankole	0	
NYO	Nyoro	0	
NZI	Nzima	0	
OCI	Occitan (post 1500)	0	
OJI	Ojibwa	0	
ORI	Oriya	0	
ORM	Oromo	0	
OSA	Osage	0	
OSS	Ossetian	0	
OTA	Turkish, Ottoman (1500-1928)	0	
OTO	Otomian languages	0	
PAA	Papuan (Other)	0	
PAG	Pangasinan	0	
PAL	Pahlavi	0	
PAM	Pampanga	0	
PAN	Panjabi	0	
PAP	Papiamento	0	
PAU	Palauan	0	
PEO	Persian, Old (ca.600-400)	0	
PER	Persian	6	3.0%
PHI	Philippine (Other)	1	0.5%
PHN	Phoenician	0	
PLI	Pali	0	
POL	Polish	2	1.0%
PON	Pohnpeian	0	
POR	Portuguese	0	
PRA	Prakrit languages	0	
PRO	Provençal, Old (to 1500)	0	
PUS	Pushto	0	
QAA	Local language, Italy	0	
QPL	Local language, Poland	0	
QUE	Quechua	0	

Inghom2: C31.2 Språk oftast talat hemma: Andra nämnt

Värde	Etikett	Fall	Procentandel
RAJ	Rajasthani	0	
RAP	Rapanui	0	
RAR	Rarotongan	0	
ROA	Romance (Other)	0	
ROH	Romansh	0	
ROM	Romany	0	
RUM	Romanian	0	
RUN	Rundi	0	
RUP	Aromanian, Arumanian, Macedo-Romanian	0	
RUS	Russian	5	2.5%
SAD	Sandawe	0	
SAG	Sango	0	
SAH	Yakut	0	
SAI	South American Indian (Other)	0	
SAL	Salishan languages	0	
SAM	Samaritan Aramaic	0	
SAN	Sanskrit	0	
SAS	Sasak	0	
SAT	Santali	0	
SCN	Sicilian	0	
SCO	Scots	0	
SEL	Selkup	0	
SEM	Semitic (Other)	0	
SGA	Irish, Old (to 900)	0	
SGN	Sign languages	1	0.5%
SHN	Shan	0	
SID	Sidamo	0	
SIN	Sinhalese, Sinhala	0	
SIO	Siouan languages	0	
SIT	Sino-Tibetan (Other)	0	
SLA	Slavic (Other)	0	
SLO	Slovak	0	
SLV	Slovenian	0	
SMA	Southern Sami	0	
SME	Northern Sami	0	
SMI	Sami languages (Other)	3	1.5%
SMJ	Lule Sami	0	
SMN	Inari Sami	0	
SMO	Samoan	0	
SMS	Skolt Sami	0	
SNA	Shona	0	
SND	Sindhi	0	
SNK	Soninke	0	
SOG	Sogdian	0	
SOM	Somali	1	0.5%

Inghom2: C31.2 Språk oftast talat hemma: Andra nämnt

Värde	Etikett	Fall	Procentandel
SON	Songhai	0	
SOT	Sotho, Southern	0	
SPA	Spanish, Castilian	11	5.6%
SRD	Sardinian	0	
SRN	Sranan Tongo	0	
SRP	Serbian	3	1.5%
SRR	Serer	0	
SSA	Nilo-Saharan (Other)	0	
SSW	Swati	0	
SUK	Sukuma	0	
SUN	Sundanese	0	
SUS	Susu	0	
SUX	Sumerian	0	
SWA	Swahili	0	
SWE	Swedish	64	32.5%
SYC	Classical Syriac	0	
SYR	Syriac	0	
TAH	Tahitian	0	
TAI	Tai (Other)	0	
TAM	Tamil	0	
TAT	Tatar	0	
TEL	Telugu	0	
TEM	Timne	0	
TER	Terenó	0	
TET	Tetum	0	
TGK	Tajik	0	
TGL	Tagalog	1	0.5%
THA	Thai	1	0.5%
THL	Klingon; tlhIngan-Hol	0	
TIB	Tibetan	0	
TIG	Tigre	0	
TIR	Tigrinya	0	
TIV	Tiv	0	
TKL	Tokelau	0	
TLI	Tlingit	0	
TMH	Tamashek	0	
TOG	Tonga (Nyasa)	0	
TON	Tonga (Tonga Islands)	0	
TPI	Tok Pisin	0	
TSI	Tsimshian	0	
TSN	Tswana	0	
TSO	Tsonga	0	
TUK	Turkmen	0	
TUM	Tumbuka	0	
TUP	Tupi languages	0	

Inghom2: C31.2 Språk oftast talat hemma: Andra nämnt

Värde	Etikett	Fall	Procentandel
TUR	Turkish	0	
TUT	Altaic (Other)	0	
TVL	Tuvalu	0	
TWI	Twi	0	
TYV	Tuvinian	0	
UDM	Udmurt	0	
UGA	Ugaritic	0	
UIG	Uighur	0	
UKR	Ukrainian	0	
UMB	Umbundu	0	
UND	Undetermined	0	
URD	Urdu	0	
UZB	Uzbek	1	0.5%
VAI	Vai	0	
VEN	Venda	0	
VIE	Vietnamese	0	
VOL	Volapük	0	
VOT	Votic	0	
WAK	Wakashan languages	0	
WAL	Wolaitta, Wolaytta	0	
WAR	Waray	0	
WAS	Washo	0	
WEL	Welsh	0	
WEN	Sorbian languages	0	
WLN	Walloon	0	
WOL	Wolof	0	
XAL	Kalmyk, Oriat	0	
XHO	Xhosa	0	
YAO	Yao	0	
YAP	Yapese	0	
YID	Yiddish	0	
YOR	Yoruba	0	
YPK	Yupik languages	0	
ZAA	Zaza, Dimili, Dimli, Kirdki, Kirmanjki, Zazaki	0	
ZAP	Zapotec	0	
ZBL	Blissymbols, Blissymbolics, Bliss	0	
ZEN	Zenaga	0	
ZHA	Zhuang, Chuang	0	
ZND	Zande	0	
ZUL	Zulu	0	
ZUN	Zuni	0	
ZXX	No linguistic content; Not applicable	0	
000	No second language mentioned	1300	
999	No answer	0	

Inghom2: C31.2 Språk oftast talat hemma: Andra nämnt

Information: [Typ: diskret] [Format: character] [Missing: */000/999]

Statistik [Ej vikt./ Vikt.]: [Valid: 197 /-] [Ej valid: 1300 /-]

blgetmg: C32 Tillhör etnisk minoritet i landet

Frågetext: Tillhör du någon etnisk minoritetsgrupp i Sverige?

Värde	Etikett	Fall	Procentandel
1	Ja	45	3.0%
2	Nej	1441	97.0%
7	Vägrar	0	
8	Vet ej	10	
9	Ej svar	1	

Information: [Typ: diskret] [Format: numeric] [Spann: 1-2] [Missing: *]

Statistik [Ej vikt./ Vikt.]: [Valid: 1486 /-] [Ej valid: 11 /-]

facntr: C33 Far född i landet

Frågetext: Är din far född i Sverige?

Värde	Etikett	Fall	Procentandel
1	Ja	1263	84.7%
2	Nej	228	15.3%
7	Vägrar	0	
8	Vet ej	5	
9	Ej svar	1	

Information: [Typ: diskret] [Format: numeric] [Spann: 1-2] [Missing: *]

Statistik [Ej vikt./ Vikt.]: [Valid: 1491 /-] [Ej valid: 6 /-]

fbrncnta: C34 Landet far ursprunglingen kommer från

Variabeltext: If code 2 at C33 Coded into pre-specified ISO 3166-1 (2-character)

Frågetext: I vilket land föddes din far?

Intervjuarens instruktioner: Ange svaret i klartext. Max 50 tecken.

Värde	Etikett	Fall	Procentandel
01	DDR	0	
02	USSR	1	0.4%
03	Czechoslovakia	2	0.9%
04	Yugoslavia	5	2.2%
05	East Timor	0	
06	Serbia and Montenegro	0	
65	Alien passport	0	
77	Vägrar	0	
88	Vet ej	2	0.9%

fbrcncta: C34 Landet far urspringlingen kommer från

Värde	Etikett	Fall	Procentandel
AD	Andorra	0	
AE	United Arab Emirates	0	
AF	Afghanistan	1	0.4%
AG	Antigua and Barbuda	0	
AI	Anguilla	0	
AL	Albania	0	
AM	Armenia	0	
AN	Netherlands Antilles	0	
AO	Angola	0	
AQ	Antarctica	0	
AR	Argentina	1	0.4%
AS	American Samoa	0	
AT	Austria	3	1.3%
AU	Australia	0	
AW	Aruba	0	
AX	Åland Islands	0	
AZ	Azerbaijan	0	
BA	Bosnia and Herzegovina	11	4.8%
BB	Barbados	0	
BD	Bangladesh	0	
BE	Belgium	0	
BF	Burkina Faso	0	
BG	Bulgaria	2	0.9%
BH	Bahrain	0	
BI	Burundi	0	
BJ	Benin	0	
BL	Saint Barthélemy	0	
BM	Bermuda	0	
BN	Brunei Darussalam	0	
BO	Bolivia	0	
BR	Brazil	0	
BS	Bahamas	0	
BT	Bhutan	0	
BV	Bouvet Island	0	
BW	Botswana	0	
BY	Belarus	0	
BZ	Belize	0	
CA	Canada	1	0.4%
CC	Cocos (Keeling) Islands	0	
CD	Congo, The Democratic Republic of the	0	
CF	Central African Republic	0	
CG	Congo	0	
CH	Switzerland	0	
CI	Cote D'ivoire	0	
CK	Cook Islands	0	

fbrcnnta: C34 Landet far urspringlingen kommer från

Värde	Etikett	Fall	Procentandel
CL	Chile	7	3.1%
CM	Cameroon	0	
CN	China	0	
CO	Colombia	0	
CR	Costa Rica	0	
CU	Cuba	0	
CV	Cape Verde	0	
CX	Christmas Island	0	
CY	Cyprus	0	
CZ	Czech Republic	3	1.3%
DE	Germany	13	5.7%
DJ	Djibouti	0	
DK	Denmark	15	6.6%
DM	Dominica	0	
DO	Dominican Republic	0	
DZ	Algeria	0	
EC	Ecuador	1	0.4%
EE	Estonia	5	2.2%
EG	Egypt	0	
EH	Western Sahara	0	
ER	Eritrea	1	0.4%
ES	Spain	3	1.3%
ET	Ethiopia	1	0.4%
FI	Finland	37	16.2%
FJ	Fiji	0	
FK	Falkland Islands (Malvinas)	0	
FM	Micronesia, Federated States Of	0	
FO	Faroe Islands	0	
FR	France	1	0.4%
GA	Gabon	0	
GB	United Kingdom	0	
GD	Grenada	0	
GE	Georgia	0	
GF	French Guiana	0	
GH	Ghana	0	
GI	Gibraltar	0	
GL	Greenland	0	
GM	Gambia	1	0.4%
GN	Guinea	0	
GP	Guadeloupe	0	
GQ	Equatorial Guinea	0	
GR	Greece	4	1.8%
GS	South Georgia and The South Sandwich Islands	0	
GT	Guatemala	0	
GU	Guam	0	

fbrcnnta: C34 Landet far urspringlingen kommer från

Värde	Etikett	Fall	Procentandel
GW	Guinea-Bissau	0	
GY	Guyana	0	
HK	Hong Kong	0	
HM	Heard Island and McDonald Islands	0	
HN	Honduras	0	
HR	Croatia	2	0.9%
HT	Haiti	0	
HU	Hungary	7	3.1%
ID	Indonesia	0	
IE	Ireland	0	
IL	Israel	0	
IN	India	2	0.9%
IO	British Indian Ocean Territory	0	
IQ	Iraq	13	5.7%
IR	Iran, Islamic Republic of	11	4.8%
IS	Iceland	2	0.9%
IT	Italy	0	
JE	Jersey	0	
JM	Jamaica	0	
JO	Jordan	0	
JP	Japan	0	
KE	Kenya	0	
KG	Kyrgyzstan	0	
KH	Cambodia	0	
KI	Kiribati	0	
KM	Comoros	0	
KN	Saint Kitts and Nevis	0	
KP	Korea, Democratic People's Republic of	0	
KR	Korea, Republic of	0	
KW	Kuwait	0	
KY	Cayman Islands	0	
KZ	Kazakhstan	0	
LA	Lao People's Democratic Republic	0	
LB	Lebanon	5	2.2%
LC	Saint Lucia	0	
LI	Liechtenstein	0	
LK	Sri Lanka	0	
LR	Liberia	0	
LS	Lesotho	0	
LT	Lithuania	0	
LU	Luxembourg	0	
LV	Latvia	2	0.9%
LY	Libyan Arab Jamahiriya	0	
MA	Morocco	0	
MC	Monaco	0	

fbrcnnta: C34 Landet far urspringlingen kommer från

Värde	Etikett	Fall	Procentandel
MD	Moldova	0	
ME	Montenegro	0	
MF	Saint Martin	0	
MG	Madagascar	0	
MH	Marshall Islands	0	
MK	Macedonia	1	0.4%
ML	Mali	0	
MM	Myanmar	0	
MN	Mongolia	0	
MO	Macao	0	
MP	Northern Mariana Islands	0	
MQ	Martinique	0	
MR	Mauritania	0	
MS	Montserrat	0	
MT	Malta	0	
MU	Mauritius	1	0.4%
MV	Maldives	0	
MW	Malawi	0	
MX	Mexico	0	
MY	Malaysia	0	
MZ	Mozambique	0	
NA	Namibia	0	
NC	New Caledonia	0	
NE	Niger	0	
NF	Norfolk Island	0	
NG	Nigeria	0	
NI	Nicaragua	0	
NL	Netherlands	0	
NO	Norway	12	5.3%
NP	Nepal	0	
NR	Nauru	0	
NU	Niue	0	
NZ	New Zealand	0	
OM	Oman	0	
PA	Panama	0	
PE	Peru	0	
PF	French Polynesia	0	
PG	Papua New Guinea	0	
PH	Philippines	2	0.9%
PK	Pakistan	1	0.4%
PL	Poland	7	3.1%
PM	Saint Pierre and Miquelon	0	
PN	Pitcairn	0	
PR	Puerto Rico	0	
PS	Palestinian Territory, Occupied	2	0.9%

fbrcnta: C34 Landet far urspringlingen kommer från

Värde	Etikett	Fall	Procentandel
PT	Portugal	0	
PW	Palau	0	
PY	Paraguay	0	
QA	Qatar	0	
RE	Reunion	0	
RO	Romania	2	0.9%
RS	Serbia	6	2.6%
RU	Russian Federation	5	2.2%
RW	Rwanda	0	
SA	Saudi Arabia	0	
SB	Solomon Islands	0	
SC	Seychelles	0	
SD	Sudan	0	
SE	Sweden	0	
SG	Singapore	0	
SH	Saint Helena	0	
SI	Slovenia	0	
SJ	Svalbard and Jan Mayen	0	
SK	Slovakia	2	0.9%
SL	Sierra Leone	0	
SM	San Marino	0	
SN	Senegal	0	
SO	Somalia	7	3.1%
SR	Suriname	0	
ST	Sao Tome and Principe	0	
SV	El Salvador	0	
SY	Syrian Arab Republic	2	0.9%
SZ	Swaziland	0	
TC	Turks and Caicos Islands	0	
TD	Chad	0	
TF	French Southern Territories	0	
TG	Togo	0	
TH	Thailand	2	0.9%
TJ	Tajikistan	0	
TK	Tokelau	0	
TL	Timor-Leste	0	
TM	Turkmenistan	0	
TN	Tunisia	0	
TO	Tonga	0	
TR	Turkey	5	2.2%
TT	Trinidad and Tobago	0	
TV	Tuvalu	0	
TW	Taiwan, Province of China	0	
TZ	Tanzania, United Republic of	0	
UA	Ukraine	0	

fbrncnta: C34 Landet far urspringlingen kommer från

Värde	Etikett	Fall	Procentandel
UG	Uganda	0	
UM	United States Minor Outlying Islands	0	
US	United States	5	2.2%
UY	Uruguay	0	
UZ	Uzbekistan	0	
VA	Holy See (Vatican City State)	0	
VC	Saint Vincent and The Grenadines	0	
VE	Venezuela	1	0.4%
VG	Virgin Islands, British	0	
VI	Virgin Islands, U.S.	0	
VN	Viet Nam	0	
VU	Vanuatu	0	
WF	Wallis and Futuna	0	
WS	Samoa	0	
YE	Yemen	0	
YT	Mayotte	0	
ZA	South Africa	0	
ZM	Zambia	0	
ZW	Zimbabwe	0	
66	Ej tillämpligt	1268	
99	Ej svar	1	

Information: [Typ: diskret] [Format: character] [Missing: */66/99]

Statistik [Ej vikt./ Vikt.]: [Valid: 228 /-] [Ej valid: 1269 /-]

mocntr: C35 Mor född i Sverige

Frågetext: Är din mor född i Sverige?

Värde	Etikett	Fall	Procentandel
1	Ja	1242	83.0%
2	Nej	255	17.0%
7	Vägrar	0	
8	Vet ej	0	
9	Ej svar	0	

Information: [Typ: diskret] [Format: numeric] [Spann: 1-2] [Missing: *]

Statistik [Ej vikt./ Vikt.]: [Valid: 1497 /-] [Ej valid: 0 /-]

mbrncnta: C36 Landet far urspringlingen kommer från

Variabeltext: If code 2 at C35 Coded into pre-specified ISO 3166-1 (2-character)

Frågetext: I vilket land föddes din mor?

Intervjuarens instruktioner: Ange svaret i klartext. Max 50 tecken.

mbrncnta: C36 Landet far urspringlingen kommer från

Värde	Etikett	Fall	Procentandel
01	DDR	0	
02	USSR	1	0.4%
03	Czechoslovakia	2	0.8%
04	Yugoslavia	5	2.0%
05	East Timor	0	
06	Serbia and Montenegro	0	
65	Alien passport	0	
77	Vägrar	0	
88	Vet ej	2	0.8%
AD	Andorra	0	
AE	United Arab Emirates	0	
AF	Afghanistan	1	0.4%
AG	Antigua and Barbuda	0	
AI	Anguilla	0	
AL	Albania	0	
AM	Armenia	0	
AN	Netherlands Antilles	0	
AO	Angola	0	
AQ	Antarctica	0	
AR	Argentina	0	
AS	American Samoa	0	
AT	Austria	1	0.4%
AU	Australia	0	
AW	Aruba	0	
AX	Åland Islands	1	0.4%
AZ	Azerbaijan	0	
BA	Bosnia and Herzegovina	11	4.3%
BB	Barbados	0	
BD	Bangladesh	0	
BE	Belgium	0	
BF	Burkina Faso	0	
BG	Bulgaria	3	1.2%
BH	Bahrain	0	
BI	Burundi	0	
BJ	Benin	0	
BL	Saint Barthélemy	0	
BM	Bermuda	0	
BN	Brunei Darussalam	0	
BO	Bolivia	0	
BR	Brazil	1	0.4%
BS	Bahamas	0	
BT	Bhutan	0	
BV	Bouvet Island	0	
BW	Botswana	0	

mbrncnta: C36 Landet far urspringlingen kommer från

Värde	Etikett	Fall	Procentandel
BY	Belarus	0	
BZ	Belize	0	
CA	Canada	1	0.4%
CC	Cocos (Keeling) Islands	0	
CD	Congo, The Democratic Republic of the	0	
CF	Central African Republic	0	
CG	Congo	0	
CH	Switzerland	2	0.8%
CI	Cote D'ivoire	0	
CK	Cook Islands	0	
CL	Chile	7	2.7%
CM	Cameroon	0	
CN	China	0	
CO	Colombia	0	
CR	Costa Rica	0	
CU	Cuba	0	
CV	Cape Verde	0	
CX	Christmas Island	0	
CY	Cyprus	0	
CZ	Czech Republic	4	1.6%
DE	Germany	12	4.7%
DJ	Djibouti	0	
DK	Denmark	13	5.1%
DM	Dominica	0	
DO	Dominican Republic	0	
DZ	Algeria	0	
EC	Ecuador	1	0.4%
EE	Estonia	3	1.2%
EG	Egypt	0	
EH	Western Sahara	0	
ER	Eritrea	1	0.4%
ES	Spain	1	0.4%
ET	Ethiopia	1	0.4%
FI	Finland	62	24.3%
FJ	Fiji	0	
FK	Falkland Islands (Malvinas)	0	
FM	Micronesia, Federated States Of	0	
FO	Faroe Islands	0	
FR	France	2	0.8%
GA	Gabon	0	
GB	United Kingdom	0	
GD	Grenada	0	
GE	Georgia	0	
GF	French Guiana	0	
GH	Ghana	0	

mbrncnta: C36 Landet far urspringlingen kommer från

Värde	Etikett	Fall	Procentandel
GI	Gibraltar	0	
GL	Greenland	0	
GM	Gambia	1	0.4%
GN	Guinea	0	
GP	Guadeloupe	0	
GQ	Equatorial Guinea	0	
GR	Greece	3	1.2%
GS	South Georgia and The South Sandwich Islands	0	
GT	Guatemala	0	
GU	Guam	0	
GW	Guinea-Bissau	0	
GY	Guyana	0	
HK	Hong Kong	0	
HM	Heard Island and Mcdonald Islands	0	
HN	Honduras	0	
HR	Croatia	0	
HT	Haiti	0	
HU	Hungary	6	2.4%
ID	Indonesia	0	
IE	Ireland	0	
IL	Israel	0	
IN	India	3	1.2%
IO	British Indian Ocean Territory	0	
IQ	Iraq	11	4.3%
IR	Iran, Islamic Republic of	10	3.9%
IS	Iceland	3	1.2%
IT	Italy	2	0.8%
JE	Jersey	0	
JM	Jamaica	0	
JO	Jordan	0	
JP	Japan	0	
KE	Kenya	0	
KG	Kyrgyzstan	0	
KH	Cambodia	0	
KI	Kiribati	0	
KM	Comoros	0	
KN	Saint Kitts and Nevis	0	
KP	Korea, Democratic People's Republic of	0	
KR	Korea, Republic of	0	
KW	Kuwait	0	
KY	Cayman Islands	0	
KZ	Kazakhstan	0	
LA	Lao People's Democratic Republic	0	
LB	Lebanon	5	2.0%
LC	Saint Lucia	0	

mbrncnta: C36 Landet far urspringlingen kommer från

Värde	Etikett	Fall	Procentandel
LI	Liechtenstein	0	
LK	Sri Lanka	0	
LR	Liberia	0	
LS	Lesotho	0	
LT	Lithuania	0	
LU	Luxembourg	0	
LV	Latvia	2	0.8%
LY	Libyan Arab Jamahiriya	0	
MA	Morocco	1	0.4%
MC	Monaco	0	
MD	Moldova	0	
ME	Montenegro	0	
MF	Saint Martin	0	
MG	Madagascar	0	
MH	Marshall Islands	0	
MK	Macedonia	2	0.8%
ML	Mali	0	
MM	Myanmar	0	
MN	Mongolia	0	
MO	Macao	0	
MP	Northern Mariana Islands	0	
MQ	Martinique	0	
MR	Mauritania	0	
MS	Montserrat	0	
MT	Malta	0	
MU	Mauritius	1	0.4%
MV	Maldives	0	
MW	Malawi	0	
MX	Mexico	0	
MY	Malaysia	0	
MZ	Mozambique	0	
NA	Namibia	0	
NC	New Caledonia	0	
NE	Niger	0	
NF	Norfolk Island	0	
NG	Nigeria	0	
NI	Nicaragua	0	
NL	Netherlands	1	0.4%
NO	Norway	21	8.2%
NP	Nepal	0	
NR	Nauru	0	
NU	Niue	0	
NZ	New Zealand	0	
OM	Oman	0	
PA	Panama	0	

mbrncnta: C36 Landet far urspringlingen kommer från

Värde	Etikett	Fall	Procentandel
PE	Peru	0	
PF	French Polynesia	0	
PG	Papua New Guinea	0	
PH	Philippines	2	0.8%
PK	Pakistan	0	
PL	Poland	7	2.7%
PM	Saint Pierre and Miquelon	0	
PN	Pitcairn	0	
PR	Puerto Rico	0	
PS	Palestinian Territory, Occupied	2	0.8%
PT	Portugal	0	
PW	Palau	0	
PY	Paraguay	0	
QA	Qatar	0	
RE	Reunion	0	
RO	Romania	2	0.8%
RS	Serbia	6	2.4%
RU	Russian Federation	5	2.0%
RW	Rwanda	0	
SA	Saudi Arabia	0	
SB	Solomon Islands	0	
SC	Seychelles	0	
SD	Sudan	0	
SE	Sweden	0	
SG	Singapore	0	
SH	Saint Helena	0	
SI	Slovenia	0	
SJ	Svalbard and Jan Mayen	0	
SK	Slovakia	2	0.8%
SL	Sierra Leone	0	
SM	San Marino	0	
SN	Senegal	0	
SO	Somalia	7	2.7%
SR	Suriname	0	
ST	Sao Tome and Principe	0	
SV	El Salvador	0	
SY	Syrian Arab Republic	3	1.2%
SZ	Swaziland	0	
TC	Turks and Caicos Islands	0	
TD	Chad	0	
TF	French Southern Territories	0	
TG	Togo	0	
TH	Thailand	2	0.8%
TJ	Tajikistan	0	
TK	Tokelau	0	

mbrncnta: C36 Landet far ursprunglingen kommer från

Värde	Etikett	Fall	Procentandel
TL	Timor-Leste	0	
TM	Turkmenistan	0	
TN	Tunisia	0	
TO	Tonga	0	
TR	Turkey	4	1.6%
TT	Trinidad and Tobago	0	
TV	Tuvalu	0	
TW	Taiwan, Province of China	0	
TZ	Tanzania, United Republic of	1	0.4%
UA	Ukraine	0	
UG	Uganda	0	
UM	United States Minor Outlying Islands	0	
US	United States	1	0.4%
UY	Uruguay	0	
UZ	Uzbekistan	0	
VA	Holy See (Vatican City State)	0	
VC	Saint Vincent and The Grenadines	0	
VE	Venezuela	0	
VG	Virgin Islands, British	0	
VI	Virgin Islands, U.S.	0	
VN	Viet Nam	0	
VU	Vanuatu	0	
WF	Wallis and Futuna	0	
WS	Samoa	0	
YE	Yemen	0	
YT	Mayotte	0	
ZA	South Africa	1	0.4%
ZM	Zambia	0	
ZW	Zimbabwe	0	
66	Ej tillämpligt	1242	
99	Ej svar	0	

Information: [Typ: diskret] [Format: character] [Missing: */66/99]

Statistik [Ej vikt./ Vikt.]: [Valid: 255 /-] [Ej valid: 1242 /-]

insclwr: D1 Hur fel att göra en överdriven eller falsk försäkringsskadeanmälan

Inledande fråga: Nu några frågor om ett annat ämne. Jag skulle nu vilja ställa några frågor om hur fel du tycker att vissa typer av beteenden är.

Frågetext: Ange med hjälp av det här kortet hur fel det är att göra en överdriven eller falsk försäkringsskadeanmälan?

Intervjuarens instruktioner: Svarkort 25.

Värde	Etikett	Fall	Procentandel
1	Inte alls fel	2	0.1%
2	Lite fel	69	4.6%
3	Fel	327	21.9%

insclwr: D1 Hur fel att göra en överdriven eller falsk försäringsskadeanmälan

Värde	Etikett	Fall	Procentandel
4	Helt fel	1094	73.3%
7	Vägrar	0	
8	Vet ej	4	
9	Ej svar	1	

Information: [Typ: diskret] [Format: numeric] [Spann: 1-4] [Missing: *]

Statistik [Ej vikt./ Vikt.]: [Valid: 1492 /-] [Ej valid: 5 /-]

bystlwr: D2 Hur fel att köpa något som du misstänker kan vara stulet

Frågetext: Ange med hjälp av det här kortet hur fel det är att köpa något som du misstänker kan vara stulet?

Intervjuarens instruktioner: Svarskort 25.

Värde	Etikett	Fall	Procentandel
1	Inte alls fel	5	0.3%
2	Lite fel	78	5.2%
3	Fel	350	23.4%
4	Helt fel	1060	71.0%
7	Vägrar	0	
8	Vet ej	2	
9	Ej svar	2	

Information: [Typ: diskret] [Format: numeric] [Spann: 1-4] [Missing: *]

Statistik [Ej vikt./ Vikt.]: [Valid: 1493 /-] [Ej valid: 4 /-]

trfowr: D3 Hur fel att begå en trafikförseelse

Frågetext: Ange med hjälp av det här kortet hur fel det är att begå en trafikförseelse som till exempel fortkörning eller köra mot rött ljus?

Intervjuarens instruktioner: Svarskort 25.

Värde	Etikett	Fall	Procentandel
1	Inte alls fel	12	0.8%
2	Lite fel	413	27.7%
3	Fel	699	46.9%
4	Helt fel	367	24.6%
7	Vägrar	0	
8	Vet ej	2	
9	Ej svar	4	

Information: [Typ: diskret] [Format: numeric] [Spann: 1-4] [Missing: *]

Statistik [Ej vikt./ Vikt.]: [Valid: 1491 /-] [Ej valid: 6 /-]

insclct: D4 Hur troligt att skulle åka fast och bli straffad om gjorde en överdriven eller falsk försäringsskadeanmälan

Inledande fråga: Anta nu att du skulle göra någon av dessa saker i Sverige.

insclct: D4 Hur troligt att skulle åka fast och bli straffad om gjorde en överdriven eller falsk försäkringsskadeanmälan

Frågetext: Hur troligt är det att du skulle åka fast och bli straffad om du gjorde en överdriven eller falsk försäkringsskadeanmälan?

Intervjuvarens instruktioner: Svarskort 26.

Värde	Etikett	Fall	Procentandel
1	Inte alls troligt	93	6.5%
2	Inte särskilt troligt	520	36.4%
3	Troligt	526	36.8%
4	Mycket troligt	291	20.3%
7	Vägrar	1	
8	Vet ej	63	
9	Ej svar	3	

Information: [Typ: diskret] [Format: numeric] [Spann: 1-4] [Missing: *]

Statistik [Ej vikt./ Vikt.]: [Valid: 1430 /-] [Ej valid: 67 /-]

bystlct: D5 Hur troligt att skulle åka fast och bli straffad om köpte något som misstänkte kunde vara stulet

Frågetext: Hur troligt är det att du skulle åka fast och bli straffad om du köpte något som du misstänkte kunde vara stulet?

Intervjuvarens instruktioner: Svarskort 26.

Värde	Etikett	Fall	Procentandel
1	Inte alls troligt	211	14.5%
2	Inte särskilt troligt	773	53.3%
3	Troligt	331	22.8%
4	Mycket troligt	136	9.4%
7	Vägrar	0	
8	Vet ej	42	
9	Ej svar	4	

Information: [Typ: diskret] [Format: numeric] [Spann: 1-4] [Missing: *]

Statistik [Ej vikt./ Vikt.]: [Valid: 1451 /-] [Ej valid: 46 /-]

trfoct: D6 Hur troligt att skulle åka fast och bli straffad om begick en trafikförseelse

Frågetext: Hur troligt är det att du skulle åka fast och bli straffad om du begick en trafikförseelse som till exempel fortkörning eller köra mot rött ljus?

Intervjuvarens instruktioner: Svarskort 26.

Värde	Etikett	Fall	Procentandel
1	Inte alls troligt	145	9.9%
2	Inte särskilt troligt	754	51.4%
3	Troligt	427	29.1%
4	Mycket troligt	142	9.7%
7	Vägrar	0	
8	Vet ej	20	
9	Ej svar	9	

trfoct: D6 Hur troligt att skulle åka fast och bli straffad om begick en trafikförseelse

Information: [Typ: diskret] [Format: numeric] [Spann: 1-4] [Missing: *]

Statistik [Ej vikt./ Vikt.]: [Valid: 1468 /-] [Ej valid: 29 /-]

plcjbcn: D7 Polisen gör ett bra eller ett dåligt jobb

Inledande fråga: Nu till några frågor om polisen i Sverige .

Frågetext: Om du tänker på allt som polisen förväntas göra, skulle du säga att de gör ett bra eller ett dåligt jobb?

Intervjuarens instruktioner: Svarkort 27. Ska inte relateras till något. Är polisen bra eller dålig (oavsett resurser eller vad man gör i andra länder).

Värde	Etikett	Fall	Procentandel
1	Mycket bra jobb	111	7.5%
2	Bra jobb	1033	69.5%
3	Varken bra eller dåligt jobb	247	16.6%
4	Dåligt jobb	87	5.9%
5	Mycket dåligt jobb	9	0.6%
7	Vägrar	0	
8	Vet ej	9	
9	Ej svar	1	

Information: [Typ: diskret] [Format: numeric] [Spann: 1-5] [Missing: *]

Statistik [Ej vikt./ Vikt.]: [Valid: 1487 /-] [Ej valid: 10 /-]

plccont: D8 Stoppat eller kontaktat av polisen under de senaste 2 åren

Frågetext: Har polisen i Sverige, under de senaste 2 åren, stoppat dig eller kontaktat dig av någon anledning?

Värde	Etikett	Fall	Procentandel
1	Ja	742	49.7%
2	Nej	750	50.3%
7	Vägrar	0	
8	Vet ej	4	
9	Ej svar	1	

Information: [Typ: diskret] [Format: numeric] [Spann: 1-2] [Missing: *]

Statistik [Ej vikt./ Vikt.]: [Valid: 1492 /-] [Ej valid: 5 /-]

plcstf: D9 Hur nöjd eller missnöjd med bemötandet av polisen vid senaste kontakten

Variabeltext: If code 1 at D8

Frågetext: Hur missnöjd eller nöjd var du med det bemötande du fick av polisen senaste gången detta hände? Välj ett svar på detta kort.

Intervjuarens instruktioner: Svarkort 29.

Värde	Etikett	Fall	Procentandel
1	Mycket missnöjd	41	5.5%
2	Missnöjd	27	3.6%
3	Varken missnöjd eller nöjd	80	10.8%

plcstf: D9 Hur nöjd eller missnöjd med bemötandet av polisen vid senaste kontakten

Värde	Etikett	Fall	Procentandel
4	Nöjd	316	42.6%
5	Mycket nöjd	278	37.5%
6	Not applicable	754	
7	Vägrar	0	
8	Vet ej	0	
9	Ej svar	1	

Information: [Typ: diskret] [Format: numeric] [Spann: 1-5] [Missing: *]

Statistik [Ej vikt./ Vikt.]: [Valid: 742 /-] [Ej valid: 755 /-]

plcvcrp: D10 Polisens bemötande av brottsoffer: rika / fattiga

Inledande fråga: Nu till några frågor om huruvida polisen i Sverige bemöter alla brottsoffer på samma sätt. Svara utifrån vad du har hört eller dina egna erfarenheter.

Frågetext: När brottsoffer anmäler brott, tror du då att polisen bemöter rika människor sämre, fattiga människor sämre, eller rika och fattiga på samma sätt? Välj ditt svar på detta kort.

Intervjuarens instruktioner: Svarkort 29.

Värde	Etikett	Fall	Procentandel
1	Rika bemöts sämre	13	0.9%
2	Fattiga bemöts sämre	687	48.4%
3	Rika och fattiga bemöts på samma sätt	720	50.7%
7	Vägrar	0	
8	Vet ej	75	
9	Ej svar	2	

Information: [Typ: diskret] [Format: numeric] [Spann: 1-3] [Missing: *]

Statistik [Ej vikt./ Vikt.]: [Valid: 1420 /-] [Ej valid: 77 /-]

plcvrcr: D11 Polisens bemötande av brottsoffer av olika hudfärg /etniska tillhörighet

Frågetext: Och när brottsoffer anmäler brott, tror du att polisen bemöter vissa människor sämre på grund av deras hudfärg eller etniska tillhörighet eller bemöts alla på samma sätt?

Intervjuarens instruktioner: Svarkort 30. Om IP inte förstår 'etnisk tillhörighet' kan du använda ordet 'folkgrupp'.

Värde	Etikett	Fall	Procentandel
1	Människor som har en ANNAN hudfärg eller etnisk tillhörighet än majoriteten av Sveriges befolkning bemöts sämre	916	64.6%
2	Människor som har SAMMA hudfärg eller etnisk tillhörighet som majoriteten av Sveriges befolkning bemöts sämre	54	3.8%
3	Alla bemöts på samma sätt, OAVSETT hudfärg eller etnisk tillhörighet	447	31.5%
7	Vägrar	0	
8	Vet ej	77	
9	Ej svar	3	

Information: [Typ: diskret] [Format: numeric] [Spann: 1-3] [Missing: *]

Statistik [Ej vikt./ Vikt.]: [Valid: 1417 /-] [Ej valid: 80 /-]

plevcrc: D11 Polisens bemötande av brottsoffer av olika hudfärg /etniska tillhörighet

plepvcrc: D12 Hur bra polisen i Sverige är på att förebygga brott där våld eller hot om våld förekommer

Frågetext: Utifrån vad du har hört eller egen erfarenhet, hur bra anser du polisen är på att FÖREBYGGA brott i Sverige där våld eller hot om våld förekommer? Välj ett svar från detta kort, där 0 betyder extremt dålig och 10 betyder extremt bra.

Intervjuarens instruktioner: Svarskort 31. Ange svaret med två tecken, t.ex 06

Värde	Etikett	Fall	Procentandel
0	Extremt dåligt	22	1.5%
1	01	19	1.3%
2	02	61	4.2%
3	03	153	10.6%
4	04	179	12.4%
5	05	341	23.6%
6	06	287	19.9%
7	07	256	17.8%
8	08	97	6.7%
9	09	16	1.1%
10	Extremt bra	11	0.8%
77	Vägrar	1	
88	Vet ej	52	
99	Ej svar	2	

Information: [Typ: diskret] [Format: numeric] [Spann: 0-10] [Missing: *]

Statistik [Ej vikt./ Vikt.]: [Valid: 1442 /-] [Ej valid: 55 /-] [Medelvärde: 5.246 /-]

plccbrg: D13 Hur bra polisen i Sverige är på att få fast människor som gör inbrott

Frågetext: Och hur bra anser du polisen är på att FÅ FAST fast människor som gör inbrott i Sverige? Använd samma kort.

Intervjuarens instruktioner: Svarskort 31. Ange svaret med två tecken, t.ex 06

Värde	Etikett	Fall	Procentandel
0	Extremt dåligt	44	3.0%
1	01	79	5.4%
2	02	172	11.8%
3	03	269	18.5%
4	04	202	13.9%
5	05	264	18.1%
6	06	187	12.8%
7	07	144	9.9%
8	08	71	4.9%
9	09	18	1.2%
10	Extremt bra	6	0.4%
77	Vägrar	1	
88	Vet ej	39	
99	Ej svar	1	

plccbrg: D13 Hur bra polisen i Sverige är på att få fast människor som gör inbrott

Information: [Typ: diskret] [Format: numeric] [Spann: 0-10] [Missing: *]

Statistik [Ej vikt./ Vikt.]: [Valid: 1456 /-] [Ej valid: 41 /-] [Medelvärde: 4.312 /-]

plcarcr: D14 Hur långsamt eller snabbt polisen skulle komma till platsen av våldsbrott / inbrott i närheten av där du bor

Frågetext: Om ett våldsbrott skulle begås i närheten av där du bor och polisen tillkallades, hur långsamt eller snabbt tror du de skulle komma till platsen? Välj ditt svar på detta kort där 0 betyder extremt långsamt och 10 extremt snabbt.

Intervjuarens instruktioner: Svarkort 32. Ange svaret med två tecken, t.ex 06

Värde	Etikett	Fall	Procentandel
0	Extremt långsamt	28	1.9%
1	1	48	3.3%
2	2	76	5.2%
3	3	145	9.9%
4	4	149	10.1%
5	5	279	19.0%
6	6	188	12.8%
7	7	257	17.5%
8	8	215	14.6%
9	9	55	3.7%
10	Extremt snabbt	24	1.6%
55	Våldsbrott begås aldrig i närheten av där jag bor	4	0.3%
77	Vägrar	0	
88	Vet ej	26	
99	Ej svar	3	

Information: [Typ: diskret] [Format: numeric] [Spann: 0-55] [Missing: *]

Statistik [Ej vikt./ Vikt.]: [Valid: 1468 /-] [Ej valid: 29 /-] [Medelvärde: 5.605 /-]

plcrspc: D15 Hur ofta polisen bemöter människor i Sverige med respekt

Inledande fråga: Nu kommer några frågor som rör polisens arbete med brott som bostadsinbrott och misshandel.

Frågetext: Utifrån vad du har hört eller egna erfarenheter, hur ofta skulle du säga att polisen i allmänhet bemöter människor i Sverige med respekt? Sker det inte alls ofta, inte särskilt ofta, ofta eller väldigt ofta?

Intervjuarens instruktioner: Läs upp svarsalternativen!

Värde	Etikett	Fall	Procentandel
1	Inte alls ofta	22	1.5%
2	Inte särskilt ofta	166	11.5%
3	Ofta	1077	74.3%
4	Väldigt ofta	184	12.7%
7	Vägrar	0	
8	Vet ej	46	
9	Ej svar	2	

Information: [Typ: diskret] [Format: numeric] [Spann: 1-4] [Missing: *]

plcrspc: D15 Hur ofta polisen bemöter människor i Sverige med respekt

Statistik [Ej vikt./ Vikt.]: [Valid: 1449 /-] [Ej valid: 48 /-]

plcfrdc: D16 Hur ofta polisen fattar rättvisa och opartiska beslut

Frågetext: Ungefär hur ofta skulle du säga att polisen fattar rättvisa och opartiska beslut i de fall de hanterar? Sker det inte alls ofta, inte särskilt ofta, ofta eller väldigt ofta?

Intervjuarens instruktioner: Läs upp svarsalternativen!

Värde	Etikett	Fall	Procentandel
1	Inte alls ofta	27	1.9%
2	Inte särskilt ofta	195	13.8%
3	Ofta	1076	76.2%
4	Väldigt ofta	115	8.1%
7	Vägrar	0	
8	Vet ej	82	
9	Ej svar	2	

Information: [Typ: diskret] [Format: numeric] [Spann: 1-4] [Missing: *]

Statistik [Ej vikt./ Vikt.]: [Valid: 1413 /-] [Ej valid: 84 /-]

plcexdc: D17 Hur ofta polisen förklarar sina beslut och handlingar när de ombeds göra det

Frågetext: Och i sina kontakter med människor i Sverige, hur ofta skulle du säga att polisen i allmänhet förklarar sina beslut och handlingar när de ombeds göra det? Sker det inte alls ofta, inte särskilt ofta, ofta eller väldigt ofta? Hur ofta polisen förklarar sina beslut och handlingar när de ombeds göra det

Intervjuarens instruktioner: Läs upp svarsalternativen!

Värde	Etikett	Fall	Procentandel
1	Inte alls ofta	60	4.5%
2	Inte särskilt ofta	386	28.7%
3	Ofta	792	58.9%
4	Väldigt ofta	104	7.7%
5	Ingen ber någonsin polisen att förklara sina beslut och handlingar	3	0.2%
7	Vägrar	2	
8	Vet ej	149	
9	Ej svar	1	

Information: [Typ: diskret] [Format: numeric] [Spann: 1-5] [Missing: *]

Statistik [Ej vikt./ Vikt.]: [Valid: 1345 /-] [Ej valid: 152 /-]

bplcdc: D18 Skyldighet att stödja beslut fattade av polisen även när inte håller med

Inledande fråga: Nu några frågor om dina skyldigheter gentemot polisen i Sverige. Använd detta kort där 0 betyder att det inte alls är din skyldighet och 10 att det helt och hållet är din skyldighet.

Frågetext: I vilken utsträckning anser du att det är din skyldighet att stödja beslut fattade av polisen även när du inte håller med?

Intervjuarens instruktioner: Svarkort 33. Ange svaret med två tecken, t.ex 06.

bplcdc: D18 Skyldighet att stödja beslut fattade av polisen även när inte håller med

Värde	Etikett	Fall	Procentandel
0	Inte alls min skyldighet	87	6.0%
1	1	27	1.9%
2	2	58	4.0%
3	3	70	4.8%
4	4	86	6.0%
5	5	204	14.1%
6	6	125	8.7%
7	7	187	12.9%
8	8	268	18.5%
9	9	144	10.0%
10	Helt och hållet min skyldighet	189	13.1%
77	Vägrar	2	
88	Vet ej	49	
99	Ej svar	1	

Information: [Typ: diskret] [Format: numeric] [Spann: 0-10] [Missing: *]

Statistik [Ej vikt./ Vikt.]: [Valid: 1445 /-] [Ej valid: 52 /-] [Medelvärde: 6.302 /-]

doplcys: D19 Skyldighet att göra som polisen säger även när inte förstår eller håller med

Frågetext: I vilken utsträckning anser du att det är din skyldighet att göra som polisen säger åt dig även när du inte förstår eller håller med om skälen?

Intervjuarens instruktioner: Svarkort 33. Ange svaret med två tecken, t.ex 06.

Värde	Etikett	Fall	Procentandel
0	Inte alls min skyldighet	24	1.6%
1	1	11	0.8%
2	2	37	2.5%
3	3	50	3.4%
4	4	69	4.7%
5	5	152	10.4%
6	6	111	7.6%
7	7	196	13.4%
8	8	307	21.0%
9	9	237	16.2%
10	Helt och hållet min skyldighet	267	18.3%
77	Vägrar	2	
88	Vet ej	32	
99	Ej svar	2	

Information: [Typ: diskret] [Format: numeric] [Spann: 0-10] [Missing: *]

Statistik [Ej vikt./ Vikt.]: [Valid: 1461 /-] [Ej valid: 36 /-] [Medelvärde: 7.233 /-]

dpctrb: D20 Skyldighet att göra som polisen säger även när inte tycker om bemötande

Frågetext: I vilken utsträckning anser du att det är din skyldighet att göra som polisen säger åt dig även när du inte tycker om hur de bemöter dig?

dpcstrb: D20 Skyldighet att göra som polisen säger även när inte tycker om bemötande

Intervjuarens instruktioner: Svarkort 33. Ange svaret med två tecken, t.ex 06.

Värde	Etikett	Fall	Procentandel
0	Inte alls min skyldighet	25	1.7%
1	1	9	0.6%
2	2	29	2.0%
3	3	41	2.8%
4	4	65	4.5%
5	5	160	11.0%
6	6	154	10.6%
7	7	211	14.5%
8	8	295	20.2%
9	9	212	14.6%
10	Helt och hållet min skyldighet	256	17.6%
77	Vägrar	2	
88	Vet ej	36	
99	Ej svar	2	

Information: [Typ: diskret] [Format: numeric] [Spann: 0-10] [Missing: *]

Statistik [Ej vikt./ Vikt.]: [Valid: 1457 /-] [Ej valid: 40 /-] [Medelvärde: 7.192 /-]

plcrgwr: D21 Polisen har i allmänhet samma uppfattning om rätt och fel som jag själv har

Inledande fråga: I vilken utsträckning instämmer du i eller tar avstånd från följande påståenden om polisen i Sverige. Titta på det här kortet.

Frågetext: Polisen har i allmänhet samma uppfattning om rätt och fel som jag själv har.

Intervjuarens instruktioner: Svarkort 34.

Värde	Etikett	Fall	Procentandel
1	Instämmer starkt	143	9.7%
2	Instämmer	880	59.8%
3	Varken instämmer eller tar avstånd	337	22.9%
4	Tar avstånd	101	6.9%
5	Tar starkt avstånd	10	0.7%
7	Vägrar	0	
8	Vet ej	22	
9	Ej svar	4	

Information: [Typ: diskret] [Format: numeric] [Spann: 1-5] [Missing: *]

Statistik [Ej vikt./ Vikt.]: [Valid: 1471 /-] [Ej valid: 26 /-]

plcipv: D22 Polisen försvarar värden som är viktiga för människor som mig

Frågetext: Polisen försvarar värden som är viktiga för människor som mig

Intervjuarens instruktioner: Svarkort 34.

Värde	Etikett	Fall	Procentandel
1	Instämmer starkt	184	12.6%
2	Instämmer	993	67.9%

plcipvl: D22 Polisen försvarar värden som är viktiga för människor som mig

Värde	Etikett	Fall	Procentandel
3	Varken instämmer eller tar avstånd	230	15.7%
4	Tar avstånd	49	3.3%
5	Tar starkt avstånd	7	0.5%
7	Vägrar	1	
8	Vet ej	32	
9	Ej svar	1	

Information: [Typ: diskret] [Format: numeric] [Spann: 1-5] [Missing: *]

Statistik [Ej vikt./ Vikt.]: [Valid: 1463 /-] [Ej valid: 34 /-]

gsupplc: D23 Jag stöder i allmänhet hur polisen brukar agera

Frågetext: Jag stöder i allmänhet hur polisen brukar agera

Intervjuarens instruktioner: Svarskort 34.

Värde	Etikett	Fall	Procentandel
1	Instämmer starkt	134	9.1%
2	Instämmer	1009	68.7%
3	Varken instämmer eller tar avstånd	253	17.2%
4	Tar avstånd	64	4.4%
5	Tar starkt avstånd	8	0.5%
7	Vägrar	1	
8	Vet ej	26	
9	Ej svar	2	

Information: [Typ: diskret] [Format: numeric] [Spann: 1-5] [Missing: *]

Statistik [Ej vikt./ Vikt.]: [Valid: 1468 /-] [Ej valid: 29 /-]

plciplt: D24 Polisens beslut och handlingar påverkas på ett oriktigt sätt av påtryckningar från politiska partier och politike

Frågetext: Polisens beslut och handlingar påverkas på ett oriktigt sätt av påtryckningar från politiska partier och politiker.

Intervjuarens instruktioner: Svarskort 34.

Värde	Etikett	Fall	Procentandel
1	Instämmer starkt	44	3.2%
2	Instämmer	321	23.6%
3	Varken instämmer eller tar avstånd	584	43.0%
4	Tar avstånd	366	26.9%
5	Tar starkt avstånd	44	3.2%
7	Vägrar	2	
8	Vet ej	134	
9	Ej svar	2	

Information: [Typ: diskret] [Format: numeric] [Spann: 1-5] [Missing: *]

Statistik [Ej vikt./ Vikt.]: [Valid: 1359 /-] [Ej valid: 138 /-]

plcpipt: D24 Polisens beslut och handlingar påverkas på ett oriktigt sätt av påtryckningar från politiska partier och politike

plccbrb: D25 Hur ofta polisen i Sverige tar emot mutor

Inledande fråga: Nu en sista fråga om polisen och vad de gör eller inte gör.

Frågetext: Hur ofta skulle du säga att polisen i Sverige tar emot mutor? Välj ditt svar på detta kort där 0 betyder aldrig och 10 alltid.

Intervjuarens instruktioner: Svarskort 35. Ange svaret med två tecken, t.ex 06.

Värde	Etikett	Fall	Procentandel
0	Aldrig	241	17.4%
1	1	314	22.6%
2	2	355	25.6%
3	3	225	16.2%
4	4	67	4.8%
5	5	97	7.0%
6	6	36	2.6%
7	7	38	2.7%
8	8	11	0.8%
9	9	2	0.1%
10	Alltid	2	0.1%
77	Vägrar	1	
88	Vet ej	107	
99	Ej svar	1	

Information: [Typ: diskret] [Format: numeric] [Spann: 0-10] [Missing: *]

Statistik [Ej vikt./ Vikt.]: [Valid: 1388 /-] [Ej valid: 109 /-]

ctjbcnt: D26 Domstolarna gör ett bra jobb eller ett dåligt jobb

Inledande fråga: Jag kommer nu att ställa några frågor om domstolarna i Sverige som handhar brott som Bostadsinbrott och misshandel (dvs. Tingsrätten). Svara än en gång utifrån vad du hört eller dina egna erfarenheter.

Frågetext: Om du tänker på alla de saker domstolarna förväntas göra, skulle du säga att de gör ett bra jobb eller ett dåligt jobb? Välj ditt svar från detta kort.

Intervjuarens instruktioner: Svarskort 36.

Värde	Etikett	Fall	Procentandel
1	Mycket bra jobb	84	5.7%
2	Bra jobb	982	67.2%
3	Varken bra eller dåligt jobb	293	20.0%
4	Dåligt jobb	93	6.4%
5	Mycket dåligt jobb	10	0.7%
7	Vägrar	0	
8	Vet ej	33	
9	Ej svar	2	

Information: [Typ: diskret] [Format: numeric] [Spann: 1-5] [Missing: *]

Statistik [Ej vikt./ Vikt.]: [Valid: 1462 /-] [Ej valid: 35 /-]

ctmtgfr: D27 Hur ofta domstolarna begår misstag som gör att skyldiga går fria

Frågetext: Hur ofta tror du domstolarna begår misstag som gör att skyldiga går fria? Använd detta kort där 0 betyder aldrig och 10 alltid. Hur ofta domstolarna begår misstag som gör att skyldiga går fria

Intervjuarens instruktioner: Svarskort 37. Ange svaret med två tecken, t.ex 06.

Värde	Etikett	Fall	Procentandel
0	Aldrig	10	0.7%
1	1	72	4.9%
2	2	257	17.6%
3	3	324	22.2%
4	4	182	12.5%
5	5	238	16.3%
6	6	148	10.1%
7	7	152	10.4%
8	8	67	4.6%
9	9	7	0.5%
10	Alltid	2	0.1%
77	Vägrar	3	
88	Vet ej	32	
99	Ej svar	3	

Information: [Typ: diskret] [Format: numeric] [Spann: 0-10] [Missing: *]

Statistik [Ej vikt./ Vikt.]: [Valid: 1459 /-] [Ej valid: 38 /-]

ctfrdc: D28 Hur ofta domstolarna avkunnar rättvisa och opartiska domar utifrån den bevisning som framläggs

Frågetext: Hur ofta tror du domstolarna avkunnar rättvisa och opartiska domar utifrån den bevisning som framläggs?

Intervjuarens instruktioner: Svarskort 37. Ange svaret med två tecken, t.ex 06.

Värde	Etikett	Fall	Procentandel
0	Aldrig	5	0.4%
1	1	9	0.6%
2	2	25	1.8%
3	3	48	3.4%
4	4	53	3.7%
5	5	213	14.9%
6	6	142	10.0%
7	7	291	20.4%
8	8	379	26.6%
9	9	202	14.2%
10	Alltid	60	4.2%
77	Vägrar	1	
88	Vet ej	68	
99	Ej svar	1	

Information: [Typ: diskret] [Format: numeric] [Spann: 0-10] [Missing: *]

Statistik [Ej vikt./ Vikt.]: [Valid: 1427 /-] [Ej valid: 70 /-]

cfrdc: D28 Hur ofta domstolarna avkunnar rättvisa och opartiska domar utifrån den bevisning som framläggs

wraccrp: D29 Största risk att bli dömd: en rik eller en fattig person åtalade för ett brott som de inte begått

Inledande fråga: Nu några frågor om riskerna för att olika människor i Sverige befinns skyldiga till brott de inte begått.

Frågetext: Tänk dig två personer - en rik, en fattig - som var och en för sig ställs inför domstol, åtalade för ett identiskt brott som de inte begått. Välj ett svar på detta kort som visar vem du tror löper största risk att bli dömd för brottet.

Intervjuarens instruktioner: Svarkort 38.

Värde	Etikett	Fall	Procentandel
1	Det är troligare att den rika personen döms	11	0.7%
2	Det är troligare att den fattiga personen döms	791	53.6%
3	Båda löper samma risk att bli dömda	674	45.7%
7	Vägrar	0	
8	Vet ej	18	
9	Ej svar	3	

Information: [Typ: diskret] [Format: numeric] [Spann: 1-3] [Missing: *]

Statistik [Ej vikt./ Vikt.]: [Valid: 1476 /-] [Ej valid: 21 /-]

wraccrc: D30 Största risk att bli dömd: två personer med olika hudfärg eller etnisk tillhörighet åtalade för ett brott som de inte begått

Frågetext: Tänk dig nu att två personer med olika hudfärg eller etnisk tillhörighet som var och en för sig ställs inför domstol, åtalade för ett identiskt brott som de inte begått. Välj ett svar på detta kort som visar vem du tror löper största risk att bli dömd för brottet.

Intervjuarens instruktioner: Svarkort 39.

Värde	Etikett	Fall	Procentandel
1	Det är troligare att den person som är av en annan hudfärg eller etnisk tillhörighet än majoriteten av svenskarna döms	735	50.2%
2	Det är troligare att den person som är av samma hudfärg eller etniska tillhörighet som majoriteten av svenskarna döms	24	1.6%
3	Båda löper samma risk att bli dömda	705	48.2%
7	Vägrar	1	
8	Vet ej	29	
9	Ej svar	3	

Information: [Typ: diskret] [Format: numeric] [Spann: 1-3] [Missing: *]

Statistik [Ej vikt./ Vikt.]: [Valid: 1464 /-] [Ej valid: 33 /-]

jdgcbrb: D31 Hur ofta domare i Sverige tar emot mutor

Inledande fråga: Nu en fråga om domare och saker de kanske gör eller inte gör.

Frågetext: Hur ofta du tror att domare i Sverige tar emot mutor? Titta på det här kortet.

Intervjuarens instruktioner: Svarkort 40. Ange svaret med två tecken, t.ex 06.

Värde	Etikett	Fall	Procentandel
0	Aldrig	314	22.3%

jdgcb: D31 Hur ofta domare i Sverige tar emot mutor

Värde	Etikett	Fall	Procentandel
1	1	449	31.9%
2	2	284	20.2%
3	3	162	11.5%
4	4	56	4.0%
5	5	74	5.3%
6	6	29	2.1%
7	7	27	1.9%
8	8	12	0.9%
9	9	1	0.1%
10	Alltid	1	0.1%
77	Vägrar	1	
88	Vet ej	86	
99	Ej svar	1	

Information: [Typ: diskret] [Format: numeric] [Spann: 0-10] [Missing: *]

Statistik [Ej vikt./ Vikt.]: [Valid: 1409 /-] [Ej valid: 88 /-]

ctprpw: D32 Domstolarna skyddar de rika och mäktigas intressen snarare än vanliga människors

Inledande fråga: I vilken utsträckning instämmer du i eller tar avstånd från vart och ett av följande påståenden om Sverige nuförtiden. Titta på det här kortet.

Frågetext: Domstolarna skyddar i allmänhet de rika och mäktigas intressen snarare än vanliga människors.

Intervjuarens instruktioner: Svarskort 41.

Värde	Etikett	Fall	Procentandel
1	Instämmer starkt	35	2.4%
2	Instämmer	274	18.8%
3	Varken instämmer eller tar avstånd	452	31.0%
4	Tar avstånd	532	36.5%
5	Tar starkt avstånd	165	11.3%
7	Vägrar	3	
8	Vet ej	34	
9	Ej svar	2	

Information: [Typ: diskret] [Format: numeric] [Spann: 1-5] [Missing: *]

Statistik [Ej vikt./ Vikt.]: [Valid: 1458 /-] [Ej valid: 39 /-]

hrshsnta: D33 Människor som bryter mot lagen bör få mycket strängare straff

Frågetext: Människor som bryter mot lagen bör få mycket strängare straff än vad som nu är fallet

Intervjuarens instruktioner: Svarskort 41.

Värde	Etikett	Fall	Procentandel
1	Instämmer starkt	172	11.7%
2	Instämmer	621	42.4%

hrshsnta: D33 Människor som bryter mot lagen bör få mycket strängare straff

Värde	Etikett	Fall	Procentandel
3	Varken instämmer eller tar avstånd	426	29.1%
4	Tar avstånd	216	14.7%
5	Tar starkt avstånd	31	2.1%
7	Vägrar	2	
8	Vet ej	26	
9	Ej svar	3	

Information: [Typ: diskret] [Format: numeric] [Spann: 1-5] [Missing: *]

Statistik [Ej vikt./ Vikt.]: [Valid: 1466 /-] [Ej valid: 31 /-]

dbctvrd: D34 Det är allas skyldighet att respektera ett domslut

Frågetext: Det är allas skyldighet att respektera ett domslut

Intervjuarens instruktioner: Svarkort 41.

Värde	Etikett	Fall	Procentandel
1	Instämmer starkt	298	20.2%
2	Instämmer	888	60.1%
3	Varken instämmer eller tar avstånd	179	12.1%
4	Tar avstånd	105	7.1%
5	Tar starkt avstånd	7	0.5%
7	Vägrar	2	
8	Vet ej	16	
9	Ej svar	2	

Information: [Typ: diskret] [Format: numeric] [Spann: 1-5] [Missing: *]

Statistik [Ej vikt./ Vikt.]: [Valid: 1477 /-] [Ej valid: 20 /-]

Iwstrob: D35 Alla lagar ska följas till punkt och pricka

Frågetext: Alla lagar ska följas till punkt och pricka

Intervjuarens instruktioner: Svarkort 41.

Värde	Etikett	Fall	Procentandel
1	Instämmer starkt	156	10.5%
2	Instämmer	830	55.9%
3	Varken instämmer eller tar avstånd	353	23.8%
4	Tar avstånd	136	9.2%
5	Tar starkt avstånd	11	0.7%
7	Vägrar	1	
8	Vet ej	8	
9	Ej svar	2	

Information: [Typ: diskret] [Format: numeric] [Spann: 1-5] [Missing: *]

Statistik [Ej vikt./ Vikt.]: [Valid: 1486 /-] [Ej valid: 11 /-]

rgbrklw: D36 Att göra det rätta innebär att man ibland måste bryta mot lagen

Frågetext: Att göra det rätta innebär att man ibland måste bryta mot lagen

Intervjuarens instruktioner: Svarkort 41.

Värde	Etikett	Fall	Procentandel
1	Instämmer starkt	104	7.1%
2	Instämmer	817	55.6%
3	Varken instämmer eller tar avstånd	298	20.3%
4	Tar avstånd	227	15.5%
5	Tar starkt avstånd	23	1.6%
7	Vägrar	1	
8	Vet ej	24	
9	Ej svar	3	

Information: [Typ: diskret] [Format: numeric] [Spann: 1-5] [Missing: *]

Statistik [Ej vikt./ Vikt.]: [Valid: 1469 /-] [Ej valid: 28 /-]

ctinplt: D37 Domstolarnas beslut och handlingar påverkas på ett oriktigt sätt av påtryckningar från politiska partier och politiker

Frågetext: Domstolarnas beslut och handlingar påverkas på ett oriktigt sätt av påtryckningar från politiska partier och politiker.

Intervjuarens instruktioner: Svarkort 41.

Värde	Etikett	Fall	Procentandel
1	Instämmer starkt	14	1.0%
2	Instämmer	278	20.1%
3	Varken instämmer eller tar avstånd	533	38.5%
4	Tar avstånd	469	33.8%
5	Tar starkt avstånd	92	6.6%
7	Vägrar	4	
8	Vet ej	104	
9	Ej svar	3	

Information: [Typ: diskret] [Format: numeric] [Spann: 1-5] [Missing: *]

Statistik [Ej vikt./ Vikt.]: [Valid: 1386 /-] [Ej valid: 111 /-]

stcbg2t: D38 Vilket straff: 25-årig man som fällts för bostadsinbrott för andra gången

Inledande fråga: Människor har olika uppfattning om vilka straff som de som begår brott bör dömas till.

Frågetext: Ta som exempel en 25-årig man som fällts för bostadsinbrott för andra gången. Vilket av följande straff tycker du att han borde få? Använd detta kort.

Intervjuarens instruktioner: Svart 42. Om IP vill välja fler än ett svar, notera svaret med den lägsta siffran. 'Villkorligt fängelsestraff' är ett straff som omvandlas till fängelse om den dömde inte sköter sig. 'Samhällstjänst' avser ett straff annat än fängelse eller böter där den dömde skall utföra ett samhällsnyttigt arbete.

Värde	Etikett	Fall	Procentandel
1	Fängelsestraff	725	49.5%
2	Villkorligt fängelsestraff	334	22.8%
3	Böter	65	4.4%

stcbg2t: D38 Vilket straff: 25-årig man som fällts för bostadsinbrott för andra gången

Värde	Etikett	Fall	Procentandel
4	Samhällstjänst	298	20.4%
5	Annat straff	42	2.9%
7	Vägrar	1	
8	Vet ej	28	
9	Ej svar	4	

Information: [Typ: diskret] [Format: numeric] [Spann: 1-5] [Missing: *]

Statistik [Ej vikt./ Vikt.]: [Valid: 1464 /-] [Ej valid: 33 /-]

tmprs: D39 Hur långt fängelsestraff han borde få

Variabeltext: If code 1 at D38.

Frågetext: Och vilket av svaren på detta kort ligger närmast det fängelsestraff du tycker han borde få? Använd detta kort.

Intervjuarens instruktioner: Svarkort 43.

Värde	Etikett	Fall	Procentandel
1	1-3 månader	126	17.7%
2	4-6 månader	184	25.8%
3	7-11 månader	99	13.9%
4	omkring 1 år	168	23.6%
5	omkring 2 år	75	10.5%
6	omkring 3 år	28	3.9%
7	omkring 4 år	4	0.6%
8	omkring 5 år	21	2.9%
9	6-10 år	5	0.7%
10	Mer än 10 år	3	0.4%
66	Ej tillämpligt	768	
77	Vägrar	0	
88	Vet ej	12	
99	Ej svar	4	

Information: [Typ: diskret] [Format: numeric] [Spann: 1-10] [Missing: *]

Statistik [Ej vikt./ Vikt.]: [Valid: 713 /-] [Ej valid: 784 /-]

caplcst: D40 Hur troligt att ringa polisen om ser en man som får sin plånbok stulen

Inledande fråga: Nu några frågor om vad du skulle göra om du var det enda vittnet till ett brott.

Frågetext: Tänk dig att du är utomhus och ser hur någon knuffar omkull en man och tar hans plånbok. Hur troligt är det att du skulle ringa polisen? Är det inte alls troligt, inte särskilt troligt, troligt eller mycket troligt?

Intervjuarens instruktioner: Läs upp svarsalternativen!

Värde	Etikett	Fall	Procentandel
1	Inte alls troligt	28	1.9%
2	Inte särskilt troligt	39	2.6%
3	Troligt	389	26.2%
4	Mycket troligt	1029	69.3%

caplcst: D40 Hur troligt att ringa polisen om ser en man som får sin plånbok stulen

Värde	Etikett	Fall	Procentandel
7	Vägrar	0	
8	Vet ej	8	
9	Ej svar	4	

Information: [Typ: diskret] [Format: numeric] [Spann: 1-4] [Missing: *]

Statistik [Ej vikt./ Vikt.]: [Valid: 1485 /-] [Ej valid: 12 /-]

widprsn: D41 Hur villig att identifiera den person som hade gjort det

Frågetext: Hur villig skulle du vara att identifiera den person som hade gjort det? Skulle du vara inte alls villig, inte särskilt villig, villig eller mycket villig?

Intervjuarens instruktioner: Läs upp svarsalternativen!

Värde	Etikett	Fall	Procentandel
1	Inte alls villig	18	1.2%
2	Inte särskilt villig	108	7.3%
3	Villig	590	39.9%
4	Mycket villig	761	51.5%
7	Vägrar	1	
8	Vet ej	16	
9	Ej svar	3	

Information: [Typ: diskret] [Format: numeric] [Spann: 1-4] [Missing: *]

Statistik [Ej vikt./ Vikt.]: [Valid: 1477 /-] [Ej valid: 20 /-]

wevdct: D42 Hur villig att vittna mot den anklagade i domstol

Frågetext: Och hur villig skulle du vara att vittna mot den anklagade i domstol? Skulle du vara inte alls villig, inte särskilt villig, villig eller mycket villig?

Intervjuarens instruktioner: Läs upp svarsalternativen!

Värde	Etikett	Fall	Procentandel
1	Inte alls villig	60	4.1%
2	Inte särskilt villig	233	15.8%
3	Villig	628	42.7%
4	Mycket villig	551	37.4%
7	Vägrar	1	
8	Vet ej	19	
9	Ej svar	5	

Information: [Typ: diskret] [Format: numeric] [Spann: 1-4] [Missing: *]

Statistik [Ej vikt./ Vikt.]: [Valid: 1472 /-] [Ej valid: 25 /-]

flsin5y: D43 Hur ofta lämnat en överdriven eller falsk försäringsskadeanmälan de senaste fem åren

Inledande fråga: Nu kommer några frågor om saker du kanske gjort. Hur ofta har du gjort vart och ett av följande saker de senaste fem åren. Titta på det här kortet.

Frågetext: Hur ofta har du lämnat en överdriven eller falsk försäringsskadeanmälan?

Intervjuarens instruktioner: Svarskort 44.

Värde	Etikett	Fall	Procentandel
1	Aldrig	1462	98.0%
2	En gång	26	1.7%
3	Två gånger	2	0.1%
4	Tre eller fyra gånger	2	0.1%
5	Fem gånger eller fler	0	
7	Vägrar	0	
8	Vet ej	3	
9	Ej svar	2	

Information: [Typ: diskret] [Format: numeric] [Spann: 1-5] [Missing: *]

Statistik [Ej vikt./ Vikt.]: [Valid: 1492 /-] [Ej valid: 5 /-]

bstln5y: D44 Hur ofta köpt någonting som tror kan ha varit stulet de senaste fem åren

Frågetext: Köpt någonting som du tror kan ha varit stulet?

Intervjuarens instruktioner: Svarskort 44.

Värde	Etikett	Fall	Procentandel
1	Aldrig	1412	94.8%
2	En gång	43	2.9%
3	Två gånger	20	1.3%
4	Tre eller fyra gånger	10	0.7%
5	Fem gånger eller fler	5	0.3%
7	Vägrar	0	
8	Vet ej	6	
9	Ej svar	1	

Information: [Typ: diskret] [Format: numeric] [Spann: 1-5] [Missing: *]

Statistik [Ej vikt./ Vikt.]: [Valid: 1490 /-] [Ej valid: 7 /-]

troff5y: D45 Hur ofta begått en trafikförseelse de senaste fem åren

Frågetext: Begått en trafikförseelse som till exempel fortkörning eller kört mot rött ljus?

Intervjuarens instruktioner: Svarskort 44. Även andra trafikförseelser ska räknas med, t.ex. att inte stanna vid stoppskylten.

Värde	Etikett	Fall	Procentandel
1	Aldrig	481	32.4%
2	En gång	121	8.2%
3	Två gånger	86	5.8%
4	Tre eller fyra gånger	110	7.4%
5	Fem gånger eller fler	686	46.2%
7	Vägrar	1	
8	Vet ej	5	
9	Ej svar	7	

Information: [Typ: diskret] [Format: numeric] [Spann: 1-5] [Missing: *]

Statistik [Ej vikt./ Vikt.]: [Valid: 1484 /-] [Ej valid: 13 /-]

hhmmb: F1 Antal personer i hushåll

Inledande fråga: Nu skulle jag vilja fråga några saker om dig själv och andra i ditt hushåll.

Frågetext: Om du räknar med dig själv, hur många personer - inklusive barn - bor i detta hushåll?

Intervjuarens instruktioner: Max 15 personer kan anges.

Värde	Etikett	Fall	Procentandel
1	1	337	22.5%
2	2	598	40.0%
3	3	210	14.0%
4	4	228	15.2%
5	5	93	6.2%
6	6	17	1.1%
7	7	10	0.7%
8	8	3	0.2%
77	Refusal	0	
88	Don't know	1	
99	No answer	0	

Information: [Typ: kontinuerlig] [Format: numeric] [Spann: 1-8] [Missing: *]

Statistik [Ej vikt./ Vikt.]: [Valid: 1496 /-] [Ej valid: 1 /-] [Medelvärde: 2.497 /-] [StdAv: 1.308 /-]

gndr: F2.1 Kön

Intervjuarens instruktioner: Här börjar tablan: Hushållet. Registrera hushållets medlemmar (dock ej IP) i fallande åldersordning, dvs börja med den äldsta personen. OBS! Första varvet avser IP själv. Frågorna F2.1 och F3.1 ställs inte, utan svaren tilldelas i slutet av tablan

Värde	Etikett	Fall	Procentandel
1	Man	718	48.0%
2	Kvinna	779	52.0%
9	Ej svar	0	

Information: [Typ: diskret] [Format: numeric] [Spann: 1-2] [Missing: *]

gndr: F2.1 Kön

Statistik [Ej vikt./ Vikt.]: [Valid: 1497 /-] [Ej valid: 0 /-]

gndr2: F2.2 Kön: Andra personen i hushållet

Inledande fråga: Vi börjar med den äldsta personen i hushållet (bortsett från dig själv).

Frågetext: Är det en man eller kvinna?

Intervjuarens instruktioner: Registrera hushållets medlemmar (dock ej IP) i fallande åldersordning, dvs börja med den äldsta personen. Frågan avser person 2 av alla personer i hushållet. IP räknas som person 1.

Värde	Etikett	Fall	Procentandel
1	Man	603	52.0%
2	Kvinna	556	48.0%
6	Ej tillämpligt	337	
7	Vägrar	0	
9	Ej svar	1	

Information: [Typ: diskret] [Format: numeric] [Spann: 1-2] [Missing: *]

Statistik [Ej vikt./ Vikt.]: [Valid: 1159 /-] [Ej valid: 338 /-]

gndr3: F2.3 Kön: Tredje personen i hushållet

Inledande fråga: Då tar vi den näst äldsta personen i hushållet (bortsett från dig själv).

Frågetext: Är det en man eller kvinna?

Intervjuarens instruktioner: Registrera hushållets medlemmar (dock ej IP) i fallande åldersordning, dvs börja med den äldsta personen. Frågan avser person 3 av alla personer i hushållet. IP räknas som person 1.

Värde	Etikett	Fall	Procentandel
1	Man	259	46.2%
2	Kvinna	302	53.8%
6	Ej tillämpligt	935	
7	Vägrar	0	
9	Ej svar	1	

Information: [Typ: diskret] [Format: numeric] [Spann: 1-2] [Missing: *]

Statistik [Ej vikt./ Vikt.]: [Valid: 561 /-] [Ej valid: 936 /-]

gndr4: F2.4 Kön: Fjärde personen i hushållet

Inledande fråga: Då tar vi nästa person.

Frågetext: Är det en man eller kvinna?

Intervjuarens instruktioner: Registrera hushållets medlemmar (dock ej IP) i fallande åldersordning, dvs börja med den äldsta personen. Frågan avser person 4 av alla personer i hushållet. IP räknas som person 1.

Värde	Etikett	Fall	Procentandel
1	Man	169	48.1%
2	Kvinna	182	51.9%
6	Ej tillämpligt	1145	
7	Vägrar	0	

gndr4: F2.4 Kön: Fjärde personen i hushållet

Värde	Etikett	Fall	Procentandel
9	Ej svar	1	

Information: [Typ: diskret] [Format: numeric] [Spann: 1-2] [Missing: *]

Statistik [Ej vikt./ Vikt.]: [Valid: 351 /-] [Ej valid: 1146 /-]

gndr5: F2.5 Kön: Femte personen i hushållet

Frågetext: Är det en man eller kvinna?

Intervjuarens instruktioner: Registrera hushållets medlemmar (dock ej IP) i fallande åldersordning, dvs börja med den äldsta personen. Frågan avser person 5 av alla personer i hushållet. IP räknas som person 1.

Värde	Etikett	Fall	Procentandel
1	Man	70	56.9%
2	Kvinna	53	43.1%
6	Ej tillämpligt	1373	
7	Vägrar	0	
9	Ej svar	1	

Information: [Typ: diskret] [Format: numeric] [Spann: 1-2] [Missing: *]

Statistik [Ej vikt./ Vikt.]: [Valid: 123 /-] [Ej valid: 1374 /-]

gndr6: F2.6 Kön: Sjätte personen i hushållet

Frågetext: Är det en man eller kvinna?

Intervjuarens instruktioner: Registrera hushållets medlemmar (dock ej IP) i fallande åldersordning, dvs börja med den äldsta personen. Frågan avser person 6 av alla personer i hushållet. IP räknas som person 1.

Värde	Etikett	Fall	Procentandel
1	Man	15	50.0%
2	Kvinna	15	50.0%
6	Ej tillämpligt	1466	
7	Vägrar	0	
9	Ej svar	1	

Information: [Typ: diskret] [Format: numeric] [Spann: 1-2] [Missing: *]

Statistik [Ej vikt./ Vikt.]: [Valid: 30 /-] [Ej valid: 1467 /-]

gndr7: F2.7 Kön: Sjunde personen i hushållet

Frågetext: Är det en man eller kvinna?

Intervjuarens instruktioner: Registrera hushållets medlemmar (dock ej IP) i fallande åldersordning, dvs börja med den äldsta personen. Frågan avser person 7 av alla personer i hushållet. IP räknas som person 1.

Värde	Etikett	Fall	Procentandel
1	Man	6	46.2%
2	Kvinna	7	53.8%
6	Ej tillämpligt	1483	
7	Vägrar	0	

gndr7: F2.7 Kön: Sjunde personen i hushållet

Värde	Etikett	Fall	Procentandel
9	Ej svar	1	

Information: [Typ: diskret] [Format: numeric] [Spann: 1-2] [Missing: *]

Statistik [Ej vikt./ Vikt.]: [Valid: 13 /-] [Ej valid: 1484 /-]

gndr8: F2.8 Kön: Åttonde personen i hushållet

Frågetext: Är det en man eller kvinna?

Intervjuarens instruktioner: Registrera hushållets medlemmar (dock ej IP) i fallande åldersordning, dvs börja med den äldsta personen. Frågan avser person 8 av alla personer i hushållet. IP räknas som person 1.

Värde	Etikett	Fall	Procentandel
1	Man	1	33.3%
2	Kvinna	2	66.7%
6	Ej tillämpligt	1493	
7	Vägrar	0	
9	Ej svar	1	

Information: [Typ: diskret] [Format: numeric] [Spann: 1-2] [Missing: *]

Statistik [Ej vikt./ Vikt.]: [Valid: 3 /-] [Ej valid: 1494 /-]

gndr9: F2.9 Kön: Nionde personen i hushållet

Frågetext: Är det en man eller kvinna?

Intervjuarens instruktioner: Registrera hushållets medlemmar (dock ej IP) i fallande åldersordning, dvs börja med den äldsta personen. Frågan avser person 9 av alla personer i hushållet. IP räknas som person 1.

Värde	Etikett	Fall	Procentandel
1	Man	0	
2	Kvinna	0	
6	Ej tillämpligt	0	
7	Vägrar	0	
9	Ej svar	0	
Sysmiss		1497	

Information: [Typ: diskret] [Format: numeric] [Spann: 1-2] [Missing: *]

Statistik [Ej vikt./ Vikt.]: [Valid: 0 /-] [Ej valid: 1497 /-]

gndr10: F2.10 Kön: Tionde personen i hushållet

Frågetext: Är det en man eller kvinna?

Intervjuarens instruktioner: Registrera hushållets medlemmar (dock ej IP) i fallande åldersordning, dvs börja med den äldsta personen. Frågan avser person 10 av alla personer i hushållet. IP räknas som person 1.

Värde	Etikett	Fall	Procentandel
1	Man	0	
2	Kvinna	0	
6	Ej tillämpligt	0	

gndr10: F2.10 Kön: Tionde personen i hushållet

Värde	Etikett	Fall	Procentandel
7	Vägrar	0	
9	Ej svar	0	
Sysmiss		1497	

Information: [Typ: diskret] [Format: numeric] [Spann: 1-2] [Missing: *]

Statistik [Ej vikt./ Vikt.]: [Valid: 0 /-] [Ej valid: 1497 /-]

gndr11: F2.11 Kön: Elfte personen i hushållet

Frågetext: Är det en man eller kvinna?

Intervjuarens instruktioner: Registrera hushållets medlemmar (dock ej IP) i fallande åldersordning, dvs börja med den äldsta personen. Frågan avser person 11 av alla personer i hushållet. IP räknas som person 1.

Värde	Etikett	Fall	Procentandel
1	Man	0	
2	Kvinna	0	
6	Ej tillämpligt	0	
7	Vägrar	0	
9	Ej svar	0	
Sysmiss		1497	

Information: [Typ: diskret] [Format: numeric] [Spann: 1-2] [Missing: *]

Statistik [Ej vikt./ Vikt.]: [Valid: 0 /-] [Ej valid: 1497 /-]

gndr12: F2.12 Kön: Tolfte personen i hushållet

Frågetext: Är det en man eller kvinna?

Intervjuarens instruktioner: Registrera hushållets medlemmar (dock ej IP) i fallande åldersordning, dvs börja med den äldsta personen. Frågan avser person 12 av alla personer i hushållet. IP räknas som person 1.

Värde	Etikett	Fall	Procentandel
1	Man	0	
2	Kvinna	0	
6	Ej tillämpligt	0	
7	Vägrar	0	
9	Ej svar	0	
Sysmiss		1497	

Information: [Typ: diskret] [Format: numeric] [Spann: 1-2] [Missing: *]

Statistik [Ej vikt./ Vikt.]: [Valid: 0 /-] [Ej valid: 1497 /-]

gndr13: F2.13 Kön: Trettonde personen i hushållet

Frågetext: Är det en man eller kvinna?

Intervjuarens instruktioner: Registrera hushållets medlemmar (dock ej IP) i fallande åldersordning, dvs börja med den äldsta personen. Frågan avser person 13 av alla personer i hushållet. IP räknas som person 1.

gndr13: F2.13 Kön: Trettonde personen i hushållet

Värde	Etikett	Fall	Procentandel
1	Man	0	
2	Kvinna	0	
6	Ej tillämpligt	0	
7	Vägrar	0	
9	Ej svar	0	
Sysmiss		1497	

Information: [Typ: diskret] [Format: numeric] [Spann: 1-2] [Missing: *]

Statistik [Ej vikt./ Vikt.]: [Valid: 0 /-] [Ej valid: 1497 /-]

gndr14: F2.14 Kön: Fjortonde personen i hushållet

Frågetext: Är det en man eller kvinna?

Intervjuarens instruktioner: Registrera hushållets medlemmar (dock ej IP) i fallande åldersordning, dvs börja med den äldsta personen. Frågan avser person 14 av alla personer i hushållet. IP räknas som person 1.















Värde	Etikett	Fall	Procentandel
1	Man	0	
2	Kvinna	0	
6	Ej tillämpligt	0	
7	Vägrar	0	
9	Ej svar	0	
Sysmiss		1497	

Information: [Typ: diskret] [Format: numeric] [Spann: 1-2] [Missing: *]

Statistik [Ej vikt./ Vikt.]: [Valid: 0 /-] [Ej valid: 1497 /-]

yrbrn: F3.1a Födelseår

Intervjuarens instruktioner: Registrera hushållets medlemmar (dock ej up) i fallande åldersordning, dvs börja med den äldsta personen och avsluta med den yngsta. OBS! Första varvet avser IP själv. Frågorna F2.1 och F3.1 ställs inte, utan svaren tilldelas i slutet av tablan

Värde	Etikett	Fall	Procentandel
1915	1915	1  0.1%	
1919	1919	3  0.2%	
1920	1920	2  0.1%	
1921	1921	2  0.1%	
1922	1922	3  0.2%	
1923	1923	4  0.3%	
1924	1924	7  0.5%	
1925	1925	11  0.7%	
1926	1926	5  0.3%	
1927	1927	3  0.2%	
1928	1928	11  0.7%	
1929	1929	6  0.4%	
1930	1930	16  1.1%	
1931	1931	15  1.0%	

yrbrn: F3.1a Födelseår

Värde	Etikett	Fall	Procentandel
1932	1932	7	0.5%
1933	1933	16	1.1%
1934	1934	11	0.7%
1935	1935	12	0.8%
1936	1936	10	0.7%
1937	1937	21	1.4%
1938	1938	16	1.1%
1939	1939	19	1.3%
1940	1940	27	1.8%
1941	1941	17	1.1%
1942	1942	33	2.2%
1943	1943	36	2.4%
1944	1944	23	1.5%
1945	1945	28	1.9%
1946	1946	24	1.6%
1947	1947	27	1.8%
1948	1948	23	1.5%
1949	1949	28	1.9%
1950	1950	23	1.5%
1951	1951	29	1.9%
1952	1952	21	1.4%
1953	1953	25	1.7%
1954	1954	18	1.2%
1955	1955	34	2.3%
1956	1956	19	1.3%
1957	1957	20	1.3%
1958	1958	26	1.7%
1959	1959	15	1.0%
1960	1960	28	1.9%
1961	1961	18	1.2%
1962	1962	20	1.3%
1963	1963	21	1.4%
1964	1964	27	1.8%
1965	1965	27	1.8%
1966	1966	23	1.5%
1967	1967	23	1.5%
1968	1968	27	1.8%
1969	1969	36	2.4%
1970	1970	27	1.8%
1971	1971	20	1.3%
1972	1972	13	0.9%
1973	1973	23	1.5%
1974	1974	26	1.7%
1975	1975	19	1.3%
1976	1976	32	2.1%

yrbrn: F3.1a Födelseår

Värde	Etikett	Fall	Procentandel
1977	1977	19	1.3%
1978	1978	19	1.3%
1979	1979	20	1.3%
1980	1980	25	1.7%
1981	1981	16	1.1%
1982	1982	16	1.1%
1983	1983	11	0.7%
1984	1984	23	1.5%
1985	1985	19	1.3%
1986	1986	19	1.3%
1987	1987	19	1.3%
1988	1988	24	1.6%
1989	1989	14	0.9%
1990	1990	22	1.5%
1991	1991	27	1.8%
1992	1992	33	2.2%
1993	1993	26	1.7%
1994	1994	18	1.2%
1995	1995	20	1.3%
7777	Vägrar	0	
8888	Vet ej	0	
9999	Ej svar	0	

Information: [Typ: kontinuerlig] [Format: numeric] [Spann: 1915-1995] [Missing: *]

Statistik [Ej vikt./ Vikt.]: [Valid: 1497 /-] [Ej valid: 0 /-] [Medelvärde: 1961.705 /-] [StdAv: 19.287 /-]

agea: F3.1 b Ålder, uträknat

Variabeltext: Age of respondent, calculated

Värde	Etikett	Fall	Procentandel
15	15	11	0.7%
16	16	22	1.5%
17	17	27	1.8%
18	18	28	1.9%
19	19	29	1.9%
20	20	22	1.5%
21	21	16	1.1%
22	22	19	1.3%
23	23	23	1.5%
24	24	23	1.5%
25	25	12	0.8%
26	26	27	1.8%
27	27	10	0.7%
28	28	14	0.9%

agea: F3.1 b Ålder, uträknat

Värde	Etikett	Fall	Procentandel
29	29	15	1.0%
30	30	22	1.5%
31	31	25	1.7%
32	32	19	1.3%
33	33	21	1.4%
34	34	31	2.1%
35	35	16	1.1%
36	36	22	1.5%
37	37	28	1.9%
38	38	15	1.0%
39	39	15	1.0%
40	40	28	1.9%
41	41	34	2.3%
42	42	25	1.7%
43	43	29	1.9%
44	44	19	1.3%
45	45	34	2.3%
46	46	24	1.6%
47	47	20	1.3%
48	48	23	1.5%
49	49	16	1.1%
50	50	29	1.9%
51	51	17	1.1%
52	52	22	1.5%
53	53	19	1.3%
54	54	23	1.5%
55	55	30	2.0%
56	56	25	1.7%
57	57	21	1.4%
58	58	19	1.3%
59	59	25	1.7%
60	60	29	1.9%
61	61	25	1.7%
62	62	24	1.6%
63	63	29	1.9%
64	64	24	1.6%
65	65	27	1.8%
66	66	28	1.9%
67	67	31	2.1%
68	68	36	2.4%
69	69	16	1.1%
70	70	28	1.9%
71	71	19	1.3%
72	72	19	1.3%
73	73	18	1.2%

agea: F3.1 b Ålder, uträknat

Värde	Etikett	Fall	Procentandel
74	74	14	0.9%
75	75	10	0.7%
76	76	13	0.9%
77	77	15	1.0%
78	78	8	0.5%
79	79	15	1.0%
80	80	15	1.0%
81	81	8	0.5%
82	82	9	0.6%
83	83	5	0.3%
84	84	5	0.3%
85	85	11	0.7%
86	86	7	0.5%
87	87	2	0.1%
88	88	4	0.3%
89	89	3	0.2%
90	90	2	0.1%
91	91	2	0.1%
92	92	1	0.1%
95	95	1	0.1%
999	Ej svar	0	

Information: [Typ: kontinuerlig] [Format: numeric] [Spann: 15-95] [Missing: */999]

Statistik [Ej vikt./ Vikt.]: [Valid: 1497 /-] [Ej valid: 0 /-] [Medelvärde: 48.603 /-] [StdAv: 19.236 /-]

yrbrn2: F3.2 Födelseår: Andra personen i hushållet

Frågetext: Vilket år föddes han eller hon?

Intervjuvarens instruktioner: Registrera hushållets medlemmar (dock ej IP) i fallande åldersordning, dvs börja med den äldsta personen och avsluta med den yngsta. Frågan avser person 2 av alla personer i hushållet. IP räknas som person 1.

Värde	Etikett	Fall	Procentandel
1915	1915	0	
1919	1919	1	0.1%
1920	1920	0	
1921	1921	0	
1922	1922	2	0.2%
1923	1923	1	0.1%
1924	1924	3	0.3%
1925	1925	3	0.3%
1926	1926	5	0.4%
1927	1927	6	0.5%
1928	1928	3	0.3%
1929	1929	3	0.3%
1930	1930	7	0.6%
1931	1931	7	0.6%

yrbrn2: F3.2 Födelseår: Andra personen i hushållet

Värde	Etikett	Fall	Procentandel
1932	1932	7	0.6%
1933	1933	6	0.5%
1934	1934	10	0.9%
1935	1935	10	0.9%
1936	1936	13	1.1%
1937	1937	6	0.5%
1938	1938	13	1.1%
1939	1939	18	1.6%
1940	1940	6	0.5%
1941	1941	19	1.7%
1942	1942	15	1.3%
1943	1943	24	2.1%
1944	1944	10	0.9%
1945	1945	19	1.7%
1946	1946	28	2.4%
1947	1947	19	1.7%
1948	1948	19	1.7%
1949	1949	19	1.7%
1950	1950	16	1.4%
1951	1951	29	2.5%
1952	1952	20	1.7%
1953	1953	28	2.4%
1954	1954	21	1.8%
1955	1955	27	2.4%
1956	1956	24	2.1%
1957	1957	28	2.4%
1958	1958	25	2.2%
1959	1959	26	2.3%
1960	1960	24	2.1%
1961	1961	24	2.1%
1962	1962	24	2.1%
1963	1963	18	1.6%
1964	1964	31	2.7%
1965	1965	36	3.1%
1966	1966	21	1.8%
1967	1967	26	2.3%
1968	1968	23	2.0%
1969	1969	16	1.4%
1970	1970	25	2.2%
1971	1971	33	2.9%
1972	1972	14	1.2%
1973	1973	15	1.3%
1974	1974	21	1.8%
1975	1975	15	1.3%
1976	1976	16	1.4%

yrbrn2: F3.2 Födelseår: Andra personen i hushållet

Värde	Etikett	Fall	Procentandel
1977	1977	8	0.7%
1978	1978	21	1.8%
1979	1979	10	0.9%
1980	1980	16	1.4%
1981	1981	8	0.7%
1982	1982	9	0.8%
1983	1983	11	1.0%
1984	1984	12	1.0%
1985	1985	13	1.1%
1986	1986	17	1.5%
1987	1987	11	1.0%
1988	1988	7	0.6%
1989	1989	4	0.3%
1990	1990	13	1.1%
1991	1991	7	0.6%
1992	1992	3	0.3%
1993	1993	4	0.3%
1994	1994	5	0.4%
1995	1995	4	0.3%
1996	1996	5	0.4%
1997	1997	1	0.1%
1998	1998	1	0.1%
1999	1999	6	0.5%
2000	2000	4	0.3%
2001	2001	2	0.2%
2002	2002	3	0.3%
2003	2003	4	0.3%
2004	2004	3	0.3%
2005	2005	1	0.1%
2006	2006	1	0.1%
2007	2007	1	0.1%
2008	2008	1	0.1%
2009	2009	2	0.2%
2010	2010	1	0.1%
6666	Ej tillämpligt	337	
7777	Vägrar	1	
8888	Vet ej	11	
9999	Ej svar	1	

Information: [Typ: kontinuerlig] [Format: numeric] [Spann: 1919-2010] [Missing: *]

Statistik [Ej vikt./ Vikt.]: [Valid: 1147 /-] [Ej valid: 350 /-] [Medelvärde: 1961.282 /-] [StdAv: 17.345 /-]

yrbrn3: F3.3 Födelseår: Tredje personen i hushållet

Frågetext: Vilket år föddes han eller hon?

yrbrn3: F3.3 Födelseår: Tredje personen i hushållet

Intervjuvarens instruktioner: Registrera hushållets medlemmar (dock ej IP) i fallande åldersordning, dvs börja med den äldsta personen och avsluta med den yngsta. Frågan avser person 3 av alla personer i hushållet. IP räknas som person 1.

Värde	Etikett	Fall	Procentandel
1915	1915	0	
1919	1919	0	
1920	1920	0	
1921	1921	0	
1922	1922	0	
1923	1923	0	
1924	1924	0	
1925	1925	0	
1926	1926	0	
1927	1927	0	
1928	1928	0	
1929	1929	0	
1930	1930	0	
1931	1931	0	
1932	1932	0	
1933	1933	0	
1934	1934	0	
1935	1935	1	0.2%
1936	1936	0	
1937	1937	0	
1938	1938	0	
1939	1939	0	
1940	1940	0	
1941	1941	0	
1942	1942	0	
1943	1943	0	
1944	1944	0	
1945	1945	0	
1946	1946	0	
1947	1947	0	
1948	1948	1	0.2%
1949	1949	2	0.4%
1950	1950	1	0.2%
1951	1951	0	
1952	1952	1	0.2%
1953	1953	2	0.4%
1954	1954	0	
1955	1955	0	
1956	1956	6	1.1%
1957	1957	3	0.5%
1958	1958	4	0.7%
1959	1959	7	1.3%
1960	1960	9	1.6%

yrbrn3: F3.3 Födelseår: Tredje personen i hushållet

Värde	Etikett	Fall	Procentandel
1961	1961	6	1.1%
1962	1962	9	1.6%
1963	1963	3	0.5%
1964	1964	10	1.8%
1965	1965	8	1.5%
1966	1966	8	1.5%
1967	1967	10	1.8%
1968	1968	3	0.5%
1969	1969	1	0.2%
1970	1970	5	0.9%
1971	1971	5	0.9%
1972	1972	2	0.4%
1973	1973	2	0.4%
1974	1974	1	0.2%
1975	1975	1	0.2%
1976	1976	0	
1977	1977	2	0.4%
1978	1978	0	
1979	1979	0	
1980	1980	4	0.7%
1981	1981	0	
1982	1982	1	0.2%
1983	1983	3	0.5%
1984	1984	3	0.5%
1985	1985	3	0.5%
1986	1986	5	0.9%
1987	1987	8	1.5%
1988	1988	11	2.0%
1989	1989	9	1.6%
1990	1990	12	2.2%
1991	1991	28	5.1%
1992	1992	29	5.3%
1993	1993	27	4.9%
1994	1994	18	3.3%
1995	1995	13	2.4%
1996	1996	21	3.8%
1997	1997	22	4.0%
1998	1998	19	3.5%
1999	1999	15	2.7%
2000	2000	15	2.7%
2001	2001	16	2.9%
2002	2002	19	3.5%
2003	2003	15	2.7%
2004	2004	16	2.9%
2005	2005	22	4.0%

yrbrn3: F3.3 Födelseår: Tredje personen i hushållet

Värde	Etikett	Fall	Procentandel
2006	2006	15	2.7%
2007	2007	15	2.7%
2008	2008	17	3.1%
2009	2009	13	2.4%
2010	2010	19	3.5%
2011	2011	1	0.2%
6666	Ej tillämpligt	935	
7777	Vägrar	0	
8888	Vet ej	14	
9999	Ej svar	1	

Information: [Typ: kontinuerlig] [Format: numeric] [Spann: 1935-2011] [Missing: *]

Statistik [Ej vikt./ Vikt.]: [Valid: 547 /-] [Ej valid: 950 /-] [Medelvärde: 1990.729 /-] [StdAv: 15.778 /-]

yrbrn4: F3.4 Födelseår: Fjärde personen i hushållet

Frågetext: Vilket år föddes han eller hon?

Intervjuvarens instruktioner: Registrera hushållets medlemmar (dock ej IP) i fallande åldersordning, dvs börja med den äldsta personen och avsluta med den yngsta. Frågan avser person 4 av alla personer i hushållet. IP räknas som person 1.

Värde	Etikett	Fall	Procentandel
1915	1915	0	
1919	1919	0	
1920	1920	0	
1921	1921	0	
1922	1922	0	
1923	1923	0	
1924	1924	0	
1925	1925	0	
1926	1926	0	
1927	1927	0	
1928	1928	0	
1929	1929	0	
1930	1930	0	
1931	1931	0	
1932	1932	0	
1933	1933	0	
1934	1934	0	
1935	1935	0	
1936	1936	0	
1937	1937	0	
1938	1938	0	
1939	1939	0	
1940	1940	0	
1941	1941	0	
1942	1942	0	

yrbrn4: F3.4 Födelseår: Fjärde personen i hushållet

Värde	Etikett	Fall	Procentandel
1943	1943	0	
1944	1944	0	
1945	1945	0	
1946	1946	0	
1947	1947	0	
1948	1948	0	
1949	1949	0	
1950	1950	0	
1951	1951	0	
1952	1952	0	
1953	1953	0	
1954	1954	0	
1955	1955	0	
1956	1956	0	
1957	1957	0	
1958	1958	0	
1959	1959	0	
1960	1960	0	
1961	1961	1	0.3%
1962	1962	0	
1963	1963	0	
1964	1964	0	
1965	1965	0	
1966	1966	0	
1967	1967	0	
1968	1968	0	
1969	1969	0	
1970	1970	0	
1971	1971	0	
1972	1972	0	
1973	1973	0	
1974	1974	0	
1975	1975	0	
1976	1976	0	
1977	1977	0	
1978	1978	0	
1979	1979	0	
1980	1980	0	
1981	1981	1	0.3%
1982	1982	1	0.3%
1983	1983	1	0.3%
1984	1984	1	0.3%
1985	1985	0	
1986	1986	1	0.3%
1987	1987	4	1.1%

yrbrn4: F3.4 Födelseår: Fjärde personen i hushållet

Värde	Etikett	Fall	Procentandel
1988	1988	10	2.9%
1989	1989	3	0.9%
1990	1990	14	4.0%
1991	1991	15	4.3%
1992	1992	12	3.4%
1993	1993	18	5.1%
1994	1994	15	4.3%
1995	1995	28	8.0%
1996	1996	18	5.1%
1997	1997	16	4.6%
1998	1998	20	5.7%
1999	1999	13	3.7%
2000	2000	17	4.9%
2001	2001	14	4.0%
2002	2002	9	2.6%
2003	2003	13	3.7%
2004	2004	21	6.0%
2005	2005	21	6.0%
2006	2006	13	3.7%
2007	2007	18	5.1%
2008	2008	12	3.4%
2009	2009	6	1.7%
2010	2010	14	4.0%
6666	Ej tillämpligt	1145	
7777	Vägrar	0	
8888	Vet ej	1	
9999	Ej svar	1	

Information: [Typ: kontinuerlig] [Format: numeric] [Spann: 1961-2010] [Missing: *]

Statistik [Ej vikt./ Vikt.]: [Valid: 350 /-] [Ej valid: 1147 /-] [Medelvärde: 1998.646 /-] [StdAv: 6.738 /-]

yrbrn5: F3.5 Födelseår: Femte personen i hushållet

Frågetext: Vilket år föddes han eller hon?

Intervjuarens instruktioner: Registrera hushållets medlemmar (dock ej IP) i fallande åldersordning, dvs börja med den äldsta personen och avsluta med den yngsta. Frågan avser person 5 av alla personer i hushållet. IP räknas som person 1.

Värde	Etikett	Fall	Procentandel
1915	1915	0	
1919	1919	0	
1920	1920	0	
1921	1921	0	
1922	1922	0	
1923	1923	0	
1924	1924	0	
1925	1925	0	

yrbrn5: F3.5 Födelseår: Femte personen i hushållet

Värde	Etikett	Fall	Procentandel
1926	1926	0	
1927	1927	0	
1928	1928	0	
1929	1929	0	
1930	1930	0	
1931	1931	0	
1932	1932	0	
1933	1933	0	
1934	1934	0	
1935	1935	0	
1936	1936	0	
1937	1937	0	
1938	1938	0	
1939	1939	0	
1940	1940	0	
1941	1941	0	
1942	1942	0	
1943	1943	0	
1944	1944	0	
1945	1945	0	
1946	1946	0	
1947	1947	0	
1948	1948	0	
1949	1949	0	
1950	1950	0	
1951	1951	0	
1952	1952	0	
1953	1953	0	
1954	1954	0	
1955	1955	0	
1956	1956	0	
1957	1957	0	
1958	1958	0	
1959	1959	0	
1960	1960	0	
1961	1961	0	
1962	1962	0	
1963	1963	0	
1964	1964	0	
1965	1965	0	
1966	1966	0	
1967	1967	0	
1968	1968	0	
1969	1969	0	
1970	1970	0	

yrbrn5: F3.5 Födelseår: Femte personen i hushållet

Värde	Etikett	Fall	Procentandel
1971	1971	0	
1972	1972	0	
1973	1973	0	
1974	1974	0	
1975	1975	0	
1976	1976	0	
1977	1977	0	
1978	1978	0	
1979	1979	0	
1980	1980	0	
1981	1981	0	
1982	1982	0	
1983	1983	0	
1984	1984	1	0.8%
1985	1985	1	0.8%
1986	1986	0	
1987	1987	0	
1988	1988	0	
1989	1989	2	1.6%
1990	1990	0	
1991	1991	4	3.3%
1992	1992	3	2.4%
1993	1993	5	4.1%
1994	1994	7	5.7%
1995	1995	5	4.1%
1996	1996	6	4.9%
1997	1997	10	8.1%
1998	1998	1	0.8%
1999	1999	5	4.1%
2000	2000	10	8.1%
2001	2001	5	4.1%
2002	2002	7	5.7%
2003	2003	7	5.7%
2004	2004	3	2.4%
2005	2005	3	2.4%
2006	2006	7	5.7%
2007	2007	10	8.1%
2008	2008	9	7.3%
2009	2009	8	6.5%
2010	2010	4	3.3%
6666	Ej tillämpligt	1373	
7777	Vägrar	0	
8888	Vet ej	0	
9999	Ej svar	1	

yrbrn5: F3.5 Födelseår: Femte personen i hushållet

Information: [Typ: kontinuerlig] [Format: numeric] [Spann: 1984-2010] [Missing: *]

Statistik [Ej vikt./ Vikt.]: [Valid: 123 /-] [Ej valid: 1374 /-] [Medelvärde: 2000.707 /-] [StdAv: 6.127 /-]

yrbrn6: F3.6 Födelseår: Sjätte personen i hushållet

Frågetext: Vilket år föddes han eller hon?

Intervjuarens instruktioner: Registrera hushållets medlemmar (dock ej IP) i fallande åldersordning, dvs börja med den äldsta personen och avsluta med den yngsta. Frågan avser person 6 av alla personer i hushållet. IP räknas som person 1.

Värde	Etikett	Fall	Procentandel
1915	1915	0	
1919	1919	0	
1920	1920	0	
1921	1921	0	
1922	1922	0	
1923	1923	0	
1924	1924	0	
1925	1925	0	
1926	1926	0	
1927	1927	0	
1928	1928	0	
1929	1929	0	
1930	1930	0	
1931	1931	0	
1932	1932	0	
1933	1933	0	
1934	1934	0	
1935	1935	0	
1936	1936	0	
1937	1937	0	
1938	1938	0	
1939	1939	0	
1940	1940	0	
1941	1941	0	
1942	1942	0	
1943	1943	0	
1944	1944	0	
1945	1945	0	
1946	1946	0	
1947	1947	0	
1948	1948	0	
1949	1949	0	
1950	1950	0	
1951	1951	0	
1952	1952	0	
1953	1953	0	

yrbrn6: F3.6 Födelseår: Sjätte personen i hushållet

Värde	Etikett	Fall	Procentandel
1954	1954	0	
1955	1955	0	
1956	1956	0	
1957	1957	0	
1958	1958	0	
1959	1959	0	
1960	1960	0	
1961	1961	0	
1962	1962	0	
1963	1963	0	
1964	1964	0	
1965	1965	0	
1966	1966	0	
1967	1967	0	
1968	1968	0	
1969	1969	0	
1970	1970	0	
1971	1971	0	
1972	1972	0	
1973	1973	0	
1974	1974	0	
1975	1975	0	
1976	1976	0	
1977	1977	0	
1978	1978	0	
1979	1979	0	
1980	1980	0	
1981	1981	0	
1982	1982	0	
1983	1983	0	
1984	1984	0	
1985	1985	0	
1986	1986	0	
1987	1987	0	
1988	1988	0	
1989	1989	1	3.3%
1990	1990	0	
1991	1991	0	
1992	1992	1	3.3%
1993	1993	1	3.3%
1994	1994	0	
1995	1995	1	3.3%
1996	1996	1	3.3%
1997	1997	4	13.3%
1999	1999	6	20.0%

yrbrn6: F3.6 Födelseår: Sjätte personen i hushållet

Värde	Etikett	Fall	Procentandel
2001	2001	1	3.3%
2002	2002	2	6.7%
2004	2004	1	3.3%
2005	2005	2	6.7%
2006	2006	2	6.7%
2007	2007	2	6.7%
2008	2008	3	10.0%
2009	2009	1	3.3%
2010	2010	1	3.3%
6666	Ej tillämpligt	1466	
7777	Vägrar	0	
8888	Vet ej	0	
9999	Ej svar	1	

Information: [Typ: kontinuerlig] [Format: numeric] [Spann: 1989-2010] [Missing: *]

Statistik [Ej vikt./ Vikt.]: [Valid: 30 /-] [Ej valid: 1467 /-] [Medelvärde: 2001.167 /-] [StdAv: 5.553 /-]

yrbrn7: F3.7 Födelseår: Sjunde personen i hushållet

Frågetext: Vilket år föddes han eller hon?

Intervjuarens instruktioner: Registrera hushållets medlemmar (dock ej IP) i fallande åldersordning, dvs börja med den äldsta personen och avsluta med den yngsta. Frågan avser person 7 av alla personer i hushållet. IP räknas som person 1.

Värde	Etikett	Fall	Procentandel
1915	1915	0	
1919	1919	0	
1920	1920	0	
1921	1921	0	
1922	1922	0	
1923	1923	0	
1924	1924	0	
1925	1925	0	
1926	1926	0	
1927	1927	0	
1928	1928	0	
1929	1929	0	
1930	1930	0	
1931	1931	0	
1932	1932	0	
1933	1933	0	
1934	1934	0	
1935	1935	0	
1936	1936	0	
1937	1937	0	
1938	1938	0	
1939	1939	0	

yrbrn7: F3.7 Födelseår: Sjunde personen i hushållet

Värde	Etikett	Fall	Procentandel
1940	1940	0	
1941	1941	0	
1942	1942	0	
1943	1943	0	
1944	1944	0	
1945	1945	0	
1946	1946	0	
1947	1947	0	
1948	1948	0	
1949	1949	0	
1950	1950	0	
1951	1951	0	
1952	1952	0	
1953	1953	0	
1954	1954	0	
1955	1955	0	
1956	1956	0	
1957	1957	0	
1958	1958	0	
1959	1959	0	
1960	1960	0	
1961	1961	0	
1962	1962	0	
1963	1963	0	
1964	1964	0	
1965	1965	0	
1966	1966	0	
1967	1967	0	
1968	1968	0	
1969	1969	0	
1970	1970	0	
1971	1971	0	
1972	1972	0	
1973	1973	0	
1974	1974	0	
1975	1975	0	
1976	1976	0	
1977	1977	0	
1978	1978	0	
1979	1979	0	
1980	1980	0	
1981	1981	0	
1982	1982	0	
1983	1983	0	
1984	1984	0	

yrbrn7: F3.7 Födelseår: Sjunde personen i hushållet

Värde	Etikett	Fall	Procentandel
1985	1985	0	
1986	1986	0	
1987	1987	0	
1988	1988	0	
1989	1989	0	
1990	1990	0	
1991	1991	0	
1992	1992	0	
1993	1993	0	
1994	1994	0	
1995	1995	0	
1996	1996	1	7.7%
1999	1999	1	7.7%
2000	2000	2	15.4%
2003	2003	2	15.4%
2005	2005	1	7.7%
2006	2006	2	15.4%
2007	2007	2	15.4%
2008	2008	1	7.7%
2010	2010	1	7.7%
6666	Ej tillämpligt	1483	
7777	Vägrar	0	
8888	Vet ej	0	
9999	Ej svar	1	

Information: [Typ: kontinuerlig] [Format: numeric] [Spann: 1996-2010] [Missing: *]

Statistik [Ej vikt./ Vikt.]: [Valid: 13 /-] [Ej valid: 1484 /-] [Medelvärde: 2003.846 /-] [StdAv: 4.1 /-]

yrbrn8: F3.8 Födelseår: Åttonde personen i hushållet

Frågetext: Vilket år föddes han eller hon?

Intervjuarens instruktioner: Registrera hushållets medlemmar (dock ej IP) i fallande åldersordning, dvs börja med den äldsta personen och avsluta med den yngsta. Frågan avser person 8 av alla personer i hushållet. IP räknas som person 1.

Värde	Etikett	Fall	Procentandel
1915	1915	0	
1919	1919	0	
1920	1920	0	
1921	1921	0	
1922	1922	0	
1923	1923	0	
1924	1924	0	
1925	1925	0	
1926	1926	0	
1927	1927	0	
1928	1928	0	

yrbrn8: F3.8 Födelseår: Åttonde personen i hushållet

Värde	Etikett	Fall	Procentandel
1929	1929	0	
1930	1930	0	
1931	1931	0	
1932	1932	0	
1933	1933	0	
1934	1934	0	
1935	1935	0	
1936	1936	0	
1937	1937	0	
1938	1938	0	
1939	1939	0	
1940	1940	0	
1941	1941	0	
1942	1942	0	
1943	1943	0	
1944	1944	0	
1945	1945	0	
1946	1946	0	
1947	1947	0	
1948	1948	0	
1949	1949	0	
1950	1950	0	
1951	1951	0	
1952	1952	0	
1953	1953	0	
1954	1954	0	
1955	1955	0	
1956	1956	0	
1957	1957	0	
1958	1958	0	
1959	1959	0	
1960	1960	0	
1961	1961	0	
1962	1962	0	
1963	1963	0	
1964	1964	0	
1965	1965	0	
1966	1966	0	
1967	1967	0	
1968	1968	0	
1969	1969	0	
1970	1970	0	
1971	1971	0	
1972	1972	0	
1973	1973	0	

yrbrn8: F3.8 Födelseår: Åttonde personen i hushållet

Värde	Etikett	Fall	Procentandel
1974	1974	0	
1975	1975	0	
1976	1976	0	
1977	1977	0	
1978	1978	0	
1979	1979	0	
1980	1980	0	
1981	1981	0	
1982	1982	0	
1983	1983	0	
1984	1984	0	
1985	1985	0	
1986	1986	0	
1987	1987	0	
1988	1988	0	
1989	1989	0	
1990	1990	0	
1991	1991	0	
1992	1992	0	
1993	1993	0	
1994	1994	0	
1995	1995	0	
2004	2004	1	33.3%
2009	2009	2	66.7%
6666	Ej tillämpligt	1493	
7777	Vägrar	0	
8888	Vet ej	0	
9999	Ej svar	1	

Information: [Typ: kontinuerlig] [Format: numeric] [Spann: 2004-2009] [Missing: *]

Statistik [Ej vikt./ Vikt.]: [Valid: 3 /-] [Ej valid: 1494 /-] [Medelvärde: 2007.333 /-] [StdAv: 2.887 /-]

yrbrn9: F3.9 Födelseår: Nionde personen i hushållet

Frågetext: Vilket år föddes han eller hon?

Intervjuarens instruktioner: Registrera hushållets medlemmar (dock ej IP) i fallande åldersordning, dvs börja med den äldsta personen och avsluta med den yngsta. Frågan avser person 9 av alla personer i hushållet. IP räknas som person 1.

Värde	Etikett	Fall	Procentandel
6666	Ej tillämpligt		
7777	Vägrar		
8888	Vet ej		
9999	Ej svar		

Information: [Typ: kontinuerlig] [Format: numeric] [Missing: *]

Statistik [Ej vikt./ Vikt.]: [Valid: 0 /-] [Ej valid: 1497 /-]

yrbrn9: F3.9 Födelseår: Nionde personen i hushållet

yrbrn10: F3.10 Födelseår: Tionde personen i hushållet

Frågetext: Vilket år föddes han eller hon?

Intervjuarens instruktioner: Registrera hushållets medlemmar (dock ej IP) i fallande åldersordning, dvs börja med den äldsta personen och avsluta med den yngsta. Frågan avser person 10 av alla personer i hushållet. IP räknas som person 1.

Värde	Etikett	Fall	Procentandel
6666	Ej tillämpligt		
7777	Vägrar		
8888	Vet ej		
9999	Ej svar		

Information: [Typ: kontinuerlig] [Format: numeric] [Missing: *]

Statistik [Ej vikt./ Vikt.]: [Valid: 0 /-] [Ej valid: 1497 /-]

yrbrn11: F3.11 Födelseår: Elfte personen i hushållet

Frågetext: Vilket år föddes han eller hon?

Intervjuarens instruktioner: Registrera hushållets medlemmar (dock ej IP) i fallande åldersordning, dvs börja med den äldsta personen och avsluta med den yngsta. Frågan avser person 11 av alla personer i hushållet. IP räknas som person 1.

Värde	Etikett	Fall	Procentandel
6666	Ej tillämpligt		
7777	Vägrar		
8888	Vet ej		
9999	Ej svar		

Information: [Typ: kontinuerlig] [Format: numeric] [Missing: *]

Statistik [Ej vikt./ Vikt.]: [Valid: 0 /-] [Ej valid: 1497 /-]

yrbrn12: F3.12 Födelseår: Tolfte personen i hushållet

Frågetext: Vilket år föddes han eller hon?

Intervjuarens instruktioner: Registrera hushållets medlemmar (dock ej IP) i fallande åldersordning, dvs börja med den äldsta personen och avsluta med den yngsta. Frågan avser person 12 av alla personer i hushållet. IP räknas som person 1.

Värde	Etikett	Fall	Procentandel
6666	Ej tillämpligt		
7777	Vägrar		
8888	Vet ej		
9999	Ej svar		

Information: [Typ: kontinuerlig] [Format: numeric] [Missing: *]

Statistik [Ej vikt./ Vikt.]: [Valid: 0 /-] [Ej valid: 1497 /-]

yrbrn13: F3.13 Födelseår: Trettonde personen i hushållet

Frågetext: Vilket år föddes han eller hon?

Intervjuarens instruktioner: Registrera hushållets medlemmar (dock ej IP) i fallande åldersordning, dvs börja med den äldsta personen och avsluta med den yngsta. Frågan avser person 13 av alla personer i hushållet. IP räknas som person 1.

Värde	Etikett	Fall	Procentandel
6666	Ej tillämpligt		
7777	Vägrar		
8888	Vet ej		
9999	Ej svar		

Information: [Typ: kontinuerlig] [Format: numeric] [Missing: *]

Statistik [Ej vikt./ Vikt.]: [Valid: 0 /-] [Ej valid: 1497 /-]

yrbrn14: F3.14 Födelseår: Fjortonde personen i hushållet

Frågetext: Vilket år föddes han eller hon?

Intervjuarens instruktioner: Registrera hushållets medlemmar (dock ej IP) i fallande åldersordning, dvs börja med den äldsta personen och avsluta med den yngsta. Frågan avser person 14 av alla personer i hushållet. IP räknas som person 1.

Värde	Etikett	Fall	Procentandel
6666	Ej tillämpligt		
7777	Vägrar		
8888	Vet ej		
9999	Ej svar		

Information: [Typ: kontinuerlig] [Format: numeric] [Missing: *]

Statistik [Ej vikt./ Vikt.]: [Valid: 0 /-] [Ej valid: 1497 /-]

rshipa2: F.4.2 Andra personen i hushållet: Relation till IP

Frågetext: Vilken relation har han / hon till dig? Titta på det här kortet.

Intervjuarens instruktioner: Svarkort 45. Frågan avser person 2 av alla personer i hushållet. IP räknas som person 1.

Värde	Etikett	Fall	Procentandel
1	Make / maka / sambo / partner	919	79.4%
2	Son / dotter (inkl partners barn / styvbarn / adoptivbarn / fosterbarn)	69	6.0%
3	Förälder / svärförälder / partners förälder / styvförälder	150	13.0%
4	Bror / syster (inkl styvsyskon, adoptivsyskon, fostersyskon)	2	0.2%
5	Annan släkting	1	0.1%
6	Annan icke-släkting	17	1.5%
66	Ej tillämpligt	337	
77	Vägrar	0	
88	Vet ej	0	
99	Ej svar	2	

Information: [Typ: diskret] [Format: numeric] [Spann: 1-6] [Missing: *]

Statistik [Ej vikt./ Vikt.]: [Valid: 1158 /-] [Ej valid: 339 /-]

rshipa2: F.4.2 Andra personen i hushållet: Relation till IP

rshipa3: F.4.3 Tredje personen i hushållet: Relation till IP

Frågetext: Vilken relation har han / hon till dig? Titta på samma kort igen.

Intervjuarens instruktioner: Svarkort 45. Frågan avser person 3 av alla personer i hushållet. IP räknas som person 1.

Värde	Etikett	Fall	Procentandel
1	Husband/wife/partner	2 0.4%	
2	Son/daughter/step/adopted/foster	406	72.4%
3	Parent/parent-in-law	117	20.9%
4	Brother/sister/step/adopted/foster	23	4.1%
5	Other relative	3 0.5%	
6	Other non-relative	10	1.8%
66	Not applicable	935	
77	Refusal	0	
88	Don't know	0	
99	No answer	1	

Information: [Typ: diskret] [Format: numeric] [Spann: 1-6] [Missing: *]

Statistik [Ej vikt./ Vikt.]: [Valid: 561 /-] [Ej valid: 936 /-]

rshipa4: F.4.4 Fjärde personen i hushållet: Relation till IP

Frågetext: Vilken relation har han / hon till dig? Titta på samma kort igen.

Intervjuarens instruktioner: Svarkort 45. Frågan avser person 4 av alla personer i hushållet. IP räknas som person 1.

Värde	Etikett	Fall	Procentandel
1	Husband/wife/partner	2 0.6%	
2	Son/daughter/step/adopted/foster	252	71.8%
3	Parent/parent-in-law	0	
4	Brother/sister/step/adopted/foster	88	25.1%
5	Other relative	5 1.4%	
6	Other non-relative	4 1.1%	
66	Not applicable	1145	
77	Refusal	0	
88	Don't know	0	
99	No answer	1	

Information: [Typ: diskret] [Format: numeric] [Spann: 1-6] [Missing: *]

Statistik [Ej vikt./ Vikt.]: [Valid: 351 /-] [Ej valid: 1146 /-]

rshipa5: F.4.5 Femte personen i hushållet: Relation till IP

Frågetext: Vilken relation har han / hon till dig? Titta på samma kort igen.

Intervjuarens instruktioner: Svarkort 45. Frågan avser person 5 av alla personer i hushållet. IP räknas som person 1.

Värde	Etikett	Fall	Procentandel
1	Husband/wife/partner	1 0.8%	

rshipa5: F.4.5 Femte personen i hushållet: Relation till IP

Värde	Etikett	Fall	Procentandel
2	Son/daughter/step/adopted/foster	84	68.3%
3	Parent/parent-in-law	0	
4	Brother/sister/step/adopted/foster	37	30.1%
5	Other relative	1	0.8%
6	Other non-relative	0	
66	Not applicable	1373	
77	Refusal	0	
88	Don't know	0	
99	No answer	1	

Information: [Typ: diskret] [Format: numeric] [Spann: 1-6] [Missing: *]

Statistik [Ej vikt./ Vikt.]: [Valid: 123 /-] [Ej valid: 1374 /-]

rshipa6: F4.6 Sjätte personen i hushållet: Relation till IP

Frågetext: Vilken relation har han / hon till dig? Titta på samma kort igen.

Intervjuvarens instruktioner: Svarkort 45. Frågan avser person 6 av alla personer i hushållet. IP räknas som person 1.

Värde	Etikett	Fall	Procentandel
1	Husband/wife/partner	0	
2	Son/daughter/step/adopted/foster	15	50.0%
3	Parent/parent-in-law	0	
4	Brother/sister/step/adopted/foster	15	50.0%
5	Other relative	0	
6	Other non-relative	0	
66	Not applicable	1466	
77	Refusal	0	
88	Don't know	0	
99	No answer	1	

Information: [Typ: diskret] [Format: numeric] [Spann: 1-6] [Missing: *]

Statistik [Ej vikt./ Vikt.]: [Valid: 30 /-] [Ej valid: 1467 /-]

rshipa7: F4.7 Sjunde personen i hushållet: Relation till IP

Frågetext: Vilken relation har han / hon till dig? Titta på samma kort igen.

Intervjuvarens instruktioner: Svarkort 45. Frågan avser person 7 av alla personer i hushållet. IP räknas som person 1.

Värde	Etikett	Fall	Procentandel
1	Husband/wife/partner	0	
2	Son/daughter/step/adopted/foster	6	46.2%
3	Parent/parent-in-law	0	
4	Brother/sister/step/adopted/foster	6	46.2%
5	Other relative	1	7.7%
6	Other non-relative	0	
66	Not applicable	1483	

rshipa7: F4.7 Sjunde personen i hushållet: Relation till IP

Värde	Etikett	Fall	Procentandel
77	Refusal	0	
88	Don't know	0	
99	No answer	1	

Information: [Typ: diskret] [Format: numeric] [Spann: 1-6] [Missing: *]

Statistik [Ej vikt./ Vikt.]: [Valid: 13 /-] [Ej valid: 1484 /-]

rshipa8: F4.8 Åttonde personen i hushållet: Relation till IP

Frågetext: Vilken relation har han / hon till dig? Titta på samma kort igen.

Intervjuarens instruktioner: Svarkort 45. Frågan avser person 8 av alla personer i hushållet. IP räknas som person 1.

Värde	Etikett	Fall	Procentandel
1	Husband/wife/partner	0	
2	Son/daughter/step/adopted/foster	3	100.0%
3	Parent/parent-in-law	0	
4	Brother/sister/step/adopted/foster	0	
5	Other relative	0	
6	Other non-relative	0	
66	Not applicable	1493	
77	Refusal	0	
88	Don't know	0	
99	No answer	1	

Information: [Typ: diskret] [Format: numeric] [Spann: 1-6] [Missing: *]

Statistik [Ej vikt./ Vikt.]: [Valid: 3 /-] [Ej valid: 1494 /-]

rshipa9: F4.9 Nionde personen i hushållet: Relation till IP

Frågetext: Vilken relation har han / hon till dig? Titta på samma kort igen.

Intervjuarens instruktioner: Svarkort 45. Frågan avser person 9 av alla personer i hushållet. IP räknas som person 1.

Värde	Etikett	Fall	Procentandel
1	Husband/wife/partner	0	
2	Son/daughter/step/adopted/foster	0	
3	Parent/parent-in-law	0	
4	Brother/sister/step/adopted/foster	0	
5	Other relative	0	
6	Other non-relative	0	
66	Not applicable	0	
77	Refusal	0	
88	Don't know	0	
99	No answer	0	
Sysmiss		1497	

Information: [Typ: diskret] [Format: numeric] [Spann: 1-6] [Missing: *]

Statistik [Ej vikt./ Vikt.]: [Valid: 0 /-] [Ej valid: 1497 /-]

rshipa9: F4.9 Nionde personen i hushållet: Relation till IP

rshipa10: F4.10 Tionde personen i hushållet: Relation till IP

Frågetext: Vilken relation har han / hon till dig? Titta på samma kort igen.

Intervjuarens instruktioner: Svarkort 45. Frågan avser person 10 av alla personer i hushållet. IP räknas som person 1.

Värde	Etikett	Fall	Procentandel
1	Husband/wife/partner	0	
2	Son/daughter/step/adopted/foster	0	
3	Parent/parent-in-law	0	
4	Brother/sister/step/adopted/foster	0	
5	Other relative	0	
6	Other non-relative	0	
66	Not applicable	0	
77	Refusal	0	
88	Don't know	0	
99	No answer	0	
Sysmiss		1497	

Information: [Typ: diskret] [Format: numeric] [Spann: 1-6] [Missing: *]

Statistik [Ej vikt./ Vikt.]: [Valid: 0 /-] [Ej valid: 1497 /-]

rshipa11: F4.11 Elfte personen i hushållet: Relation till IP

Frågetext: Vilken relation har han / hon till dig? Titta på samma kort igen.

Intervjuarens instruktioner: Svarkort 45. Frågan avser person 11 av alla personer i hushållet. IP räknas som person 1.

Värde	Etikett	Fall	Procentandel
1	Husband/wife/partner	0	
2	Son/daughter/step/adopted/foster	0	
3	Parent/parent-in-law	0	
4	Brother/sister/step/adopted/foster	0	
5	Other relative	0	
6	Other non-relative	0	
66	Not applicable	0	
77	Refusal	0	
88	Don't know	0	
99	No answer	0	
Sysmiss		1497	

Information: [Typ: diskret] [Format: numeric] [Spann: 1-6] [Missing: *]

Statistik [Ej vikt./ Vikt.]: [Valid: 0 /-] [Ej valid: 1497 /-]

rshipa12: F4.12 Tolfte personen i hushållet: Relation till IP

Frågetext: Vilken relation har han / hon till dig? Titta på samma kort igen.

Intervjuarens instruktioner: Svarkort 45. Frågan avser person 12 av alla personer i hushållet. IP räknas som person 1.

rshipa12: F4.12 Tofte personen i hushållet: Relation till IP

Värde	Etikett	Fall	Procentandel
1	Husband/wife/partner	0	
2	Son/daughter/step/adopted/foster	0	
3	Parent/parent-in-law	0	
4	Brother/sister/step/adopted/foster	0	
5	Other relative	0	
6	Other non-relative	0	
66	Not applicable	0	
77	Refusal	0	
88	Don't know	0	
99	No answer	0	
Sysmiss		1497	

Information: [Typ: diskret] [Format: numeric] [Spann: 1-6] [Missing: *]

Statistik [Ej vikt./ Vikt.]: [Valid: 0 /-] [Ej valid: 1497 /-]

rshipa13: F4.13 Trettende personen i hushållet: Relation till IP

Frågetext: Vilken relation har han / hon till dig? Titta på samma kort igen.

Intervjuarens instruktioner: Svarkort 45. Frågan avser person 13 av alla personer i hushållet. IP räknas som person 1.

Värde	Etikett	Fall	Procentandel
1	Husband/wife/partner	0	
2	Son/daughter/step/adopted/foster	0	
3	Parent/parent-in-law	0	
4	Brother/sister/step/adopted/foster	0	
5	Other relative	0	
6	Other non-relative	0	
66	Not applicable	0	
77	Refusal	0	
88	Don't know	0	
99	No answer	0	
Sysmiss		1497	

Information: [Typ: diskret] [Format: numeric] [Spann: 1-6] [Missing: *]

Statistik [Ej vikt./ Vikt.]: [Valid: 0 /-] [Ej valid: 1497 /-]

rshipa14: F4.14 Fjortonde personen i hushållet: Relation till IP

Frågetext: Vilken relation har han / hon till dig? Titta på samma kort igen.

Intervjuarens instruktioner: Svarkort 45. Frågan avser person 14 av alla personer i hushållet. IP räknas som person 1.

Värde	Etikett	Fall	Procentandel
1	Husband/wife/partner	0	
2	Son/daughter/step/adopted/foster	0	
3	Parent/parent-in-law	0	
4	Brother/sister/step/adopted/foster	0	

rshipa14: F4.14 Fjortonde personen i hushållet: Relation till IP

Värde	Etikett	Fall	Procentandel
5	Other relative	0	
6	Other non-relative	0	
66	Not applicable	0	
77	Refusal	0	
88	Don't know	0	
99	No answer	0	
Sysmiss		1497	

Information: [Typ: diskret] [Format: numeric] [Spann: 1-6] [Missing: *]

Statistik [Ej vikt./ Vikt.]: [Valid: 0 /-] [Ej valid: 1497 /-]

icpart1: F5 Intervjuare-kod, make / maka / sambo finns i hushållet

Variabeltext: Intervjuare-kodad, bor tillsammans med make / maka / sambo, kod 01 i F4.

Värde	Etikett	Fall	Procentandel
1	Make / maka / sambo finns i hushållet	923	61.7%
2	Övriga	574	38.3%
9	Ej svar	0	

Information: [Typ: diskret] [Format: numeric] [Spann: 1-2] [Missing: */9]

Statistik [Ej vikt./ Vikt.]: [Valid: 1497 /-] [Ej valid: 0 /-]

rshpsts: F6 Förhållande med make / maka / sambo IP bor tillsammans

Variabeltext: Filter: om kod 1 i F5.

Inledande fråga: Du har berättat att du bor tillsammans med din make / maka / partner.

Frågetext: Vilken av följande beskrivningar på det här kortet stämmer in på ditt förhållande till honom / henne?

Intervjuarens instruktioner: Svarkort 46.

Värde	Etikett	Fall	Procentandel
1	Gift	615	66.6%
2	Registrerat partnerskap	2	0.2%
3	Sambo (ej legalt)	0	
4	Sambo (legalt)	306	33.2%
5	Skild	0	
6	Registrerat partnerskap upplöst	0	
66	Ej tillämpligt	574	
77	Vägrar	0	
88	Vet ej	0	
99	Ej svar	0	

Information: [Typ: diskret] [Format: numeric] [Spann: 1-6] [Missing: *]

Statistik [Ej vikt./ Vikt.]: [Valid: 923 /-] [Ej valid: 574 /-]

Ivgptnea: F7 Någonsin bott med partner utan att vara gift

Frågetext: Har du någon gång bott ihop med en partner, utan att ha varit gift eller registrerad partner med honom/henne?

Värde	Etikett	Fall	Procentandel
1	Ja	585	49.2%
2	Nej	605	50.8%
6	Ej tillämpligt	306	
7	Vägrar	0	
8	Vet ej	1	
9	Ej svar	0	

Information: [Typ: diskret] [Format: numeric] [Spann: 1-2] [Missing: *]

Statistik [Ej vikt./ Vikt.]: [Valid: 1190 /-] [Ej valid: 307 /-]

dvrceva: F8 IP någonsin skilt sig

Frågetext: Har du någonsin skilt dig?

Värde	Etikett	Fall	Procentandel
1	Ja	287	19.2%
2	Nej	1209	80.8%
7	Vägrar	0	
8	Vet ej	1	
9	Ej svar	0	

Information: [Typ: diskret] [Format: numeric] [Spann: 1-2] [Missing: *]

Statistik [Ej vikt./ Vikt.]: [Valid: 1496 /-] [Ej valid: 1 /-]

icpart2: F9 Intervjuare-kod, make / maka / sambo finns i hushållet

Variabeltext: Intervjuare-kodad, make / maka / sambo finns i hushållet, kod 1 i F5.

Värde	Etikett	Fall	Procentandel
1	Make / maka / sambo finns i hushållet	923	61.7%
2	Övriga	574	38.3%
9	Ej svar	0	

Information: [Typ: diskret] [Format: numeric] [Spann: 1-2] [Missing: */9]

Statistik [Ej vikt./ Vikt.]: [Valid: 1497 /-] [Ej valid: 0 /-]

iccohbt: F10 Intervjuare-kod, IP bor i samboförhållande

Variabeltext: Intervjuare-kodad, IP bor i samboförhållande, kod 3 eller 4 i F6.

Värde	Etikett	Fall	Procentandel
1	Bor i samboförhållande	306	33.2%
2	Övriga	617	66.8%
6	Ej tillämpligt	574	
9	Ej svar	0	

iccohbt: F10 Intervjuare-kod, IP bor i samboförhållande

Information: [Typ: diskret] [Format: numeric] [Spann: 1-2] [Missing: */6/9]

Statistik [Ej vikt./ Vikt.]: [Valid: 923 /-] [Ej valid: 574 /-]

marsts: F11 Civilstånd

Variabeltext: Om kod 2 i F9 eller kod 1 i F10 (om inte bor tillsammans med maka / make / sambo)

Inledande fråga: Den här frågan gäller ditt civilstånd, inte vem du eventuellt bor ihop med.

Frågetext: Vilken av följande beskrivningar på det här kortet passar bäst in på ditt civilstånd just nu?

Intervjuarens instruktioner: Svarkort 47. Om IP uppger fler än ett alternativ ange svaret med lägst nummer (t ex gift om både gift och skild anges).

Värde	Etikett	Fall	Procentandel
1	Gift	24	2.7%
2	Registrerat partnerskap	3	0.3%
3	Skild	0	
4	Skild / registrerat partnerskap upplöst	180	20.5%
5	Änkling/änka/partner i registrerat partnerskap avliden	81	9.2%
6	Ingen av dessa (har aldrig varit gift eller partner i ett registrerat partnerskap)	589	67.2%
66	Ej tillämpligt	617	
77	Vägrar	0	
88	Vet ej	2	
99	Ej svar	1	

Information: [Typ: diskret] [Format: numeric] [Spann: 1-6] [Missing: *]

Statistik [Ej vikt./ Vikt.]: [Valid: 877 /-] [Ej valid: 620 /-]

maritalb: F11b Civilstånd, beräknad

Variabeltext: Genererad variabel efter F6 (RSHPSTS) och F11 (MARSTS).

Värde	Etikett	Fall	Procentandel
1	Gift	639	42.8%
2	Registrerat partnerskap	5	0.3%
3	Skild	0	
4	Skild / registrerat partnerskap upplöst	180	12.0%
5	Änkling/änka/partner i registrerat partnerskap avliden	81	5.4%
6	Ingen av dessa (har aldrig varit gift eller partner i ett registrerat partnerskap)	589	39.4%
66	Ej tillämpligt	0	
77	Vägrar	0	
88	Vet ej	2	
99	Ej svar	1	

Information: [Typ: diskret] [Format: numeric] [Spann: 1-6] [Missing: *]

Statistik [Ej vikt./ Vikt.]: [Valid: 1494 /-] [Ej valid: 3 /-]

chldhm: F12 Har barn boende i hushållet

Variabeltext: IP har barn boende i hushållet (beräknad efter F4=2)

Värde	Etikett	Fall	Procentandel
1	Barn finns i hushållet	459	30.7%
2	Övriga	1038	69.3%

chldhm: F12 Har barn boende i hushållet

Värde	Etikett	Fall	Procentandel
9	Ej svar	0	

Information: [Typ: diskret] [Format: numeric] [Spann: 1-2] [Missing: */9]

Statistik [Ej vikt./ Vikt.]: [Valid: 1497 /-] [Ej valid: 0 /-]

chldhhe: F13 Har någonsin haft barn boende i hushållet

Variabeltext: Filter: om kod 2 at F69 å???????

Frågetext: Har du någonsin haft några egna barn, styvbarn, adoptivbarn, fosterbarn eller partners barn som har bott i ditt hushåll?

Värde	Etikett	Fall	Procentandel
1	Ja	596	57.5%
2	Nej	441	42.5%
6	Ej tillämpligt	459	
7	Vägrar	1	
8	Vet ej	0	
9	Ej svar	0	

Information: [Typ: diskret] [Format: numeric] [Spann: 1-2] [Missing: *]

Statistik [Ej vikt./ Vikt.]: [Valid: 1037 /-] [Ej valid: 460 /-]

fxltpk: F13a Fast teleanslutning i IP's bostad

Frågetext: Finns det en fast teleanslutning i din bostad?

Intervjuarens instruktioner: Frågan behöver ej ställas om svaret är givet!

Värde	Etikett	Fall	Procentandel
1	Ja	1257	84.0%
2	Nej	239	16.0%
7	Vägrar	0	
8	Vet ej	1	
9	Ej svar	0	

Information: [Typ: diskret] [Format: numeric] [Spann: 1-2] [Missing: *]

Statistik [Ej vikt./ Vikt.]: [Valid: 1496 /-] [Ej valid: 1 /-]

domicil: F14 Hemort, IP:s beskrivning

Frågetext: Vilket svarsalternativ på detta kort beskriver bäst området där du bor?

Intervjuarens instruktioner: Svarskort 48. Det är IP:s tolkning av vilken ort han/hon bor i som är relevant. Du skall alltså inte förtydliga denna fråga.

Värde	Etikett	Fall	Procentandel
1	En storstad	213	14.2%
2	En förort eller utkanten av en storstad	287	19.2%
3	En liten eller mellanstor stad	523	35.0%
4	En by	297	19.9%

domicil: F14 Hemort, IP:s beskrivning

Värde	Etikett	Fall	Procentandel
5	En gård eller ett hus på landet	175	11.7%
7	Vägrar	0	
8	Vet ej	0	
9	Ej svar	2	

Information: [Typ: diskret] [Format: numeric] [Spann: 1-5] [Missing: *]

Statistik [Ej vikt./ Vikt.]: [Valid: 1495 /-] [Ej valid: 2 /-]

edlvds: F15 SE Högsta utbildningsnivå, Sverige

Variabeltext: To be asked as a country-specific question(s). To be recoded into the ESS harmonised variable EDULVLB, see Documentation report Appendix A1 Education for more information.

Frågetext: Vilken är din högsta avklarade utbildning? Använd detta kort när du svarar.

Intervjuarens instruktioner: Svarkort 49. Med avklarad utbildning avses att utbildningen är klar, t ex att examen eller bevis om deltagande erhållits. Du ska ta med IP om ... - någon form av examensbevis har erhållits. - IP har deltagit fullständigt i kursen eller utbildningen, men inget examensbevis/bevis för deltagande ges för kursen/utbildningen. - IP har deltagit fullständigt i kursen eller utbildningen samt erhållit bevis för deltagande.

Värde	Etikett	Fall	Procentandel
1	Ej avslutad folkskola/grundskola skolår 1-6	33	2.2%
2	Avslutad Folkskola, Grundskolan skolår 7-8	153	10.3%
3	Avslutad Grundskola skolår 9	199	13.4%
4	Fackskola (1963-1970) - 2-årig gymnasielinje, 2-årig yrkessk	110	7.4%
5	Studieförberedande gymnasieprogram (3 år)	147	9.9%
6	Gamla gymnasieutbildningar på två år	80	5.4%
7	Yrkesinriktade gymnasieprogram (3 år)	186	12.5%
8	4-årig gymnasielinje (före 1995)/Tekniskt basår	42	2.8%
9	Universitet/Högskola, 1 år, med examen	36	2.4%
10	Eftergymnasial utbildning, ej Universitet/Högskola, 1 år (t	53	3.6%
11	Universitet/Högskola, 2 år, med examen (högskoleexamen)	73	4.9%
12	2-3 år KY-utbildning, Eftergymnasial utbildning, ej Universi	49	3.3%
13	Kandidat och/eller yrkesexamen från Högskola, 3-4 år	97	6.5%
14	Kandidat och/eller yrkesexamen från Universitet, KTH, CTH, H	67	4.5%
15	Magisterexamen och/eller yrkesexamen från Högskola, >4 år	58	3.9%
16	Mastersexamen från Högskola	12	0.8%
17	Magisterexamen och/eller yrkesexamen från universitet, KTH,	42	2.8%
18	Mastersexamen från Universitet, KTH, CTH, Handelshögskolan	26	1.7%
19	Forskarutbildning: Licentiatexamen	4	0.3%
20	Forskarutbildning:Doktorsexamen	20	1.3%
5555	Annat	0	
7777	Vägrar	0	
8888	Vet ej	8	
9999	Ej svar	2	

Information: [Typ: diskret] [Format: numeric] [Spann: 1-5555] [Missing: *]

edlvds: F15 SE Högsta utbildningsnivå, Sverige

Statistik [Ej vikt./ Vikt.]: [Valid: 1487 /-] [Ej valid: 10 /-]

edulvlb: F15 Högsta utbildningsnivå, ESS harmoniserad

Variabeltext: Beräknad Coding frame based on detailed ISCED. Harmonised variable generated from country-specific variables. For further details, please see ESS5 - 2010 Documentation Report, Appendix A1 Education.

Värde	Etikett	Fall	Procentandel
0	Ej avslutad folkskola / grundskola (1 - 6 skolår), ISCED nivå 1	33	2.2%
113	Avslutad folkskola / grundskola (7 - 8 skolår), avslutad grundskola (9 skolår) / realskola, ISCED 1	153	10.3%
129	Vocational ISCED 2C < 2 years, no access ISCED 3	0	
212	General/pre-vocational ISCED 2A/2B, access ISCED3 vocational	0	
213	General ISCED 2A, access ISCED 3A general/all 3	199	13.4%
221	Vocational ISCED 2C >= 2 years, no access ISCED 3	0	
222	Vocational ISCED 2A/2B, access ISCED 3 vocational	0	
229	Vocational ISCED 3C < 2 years, no access ISCED 5	0	
311	General ISCED 3 >=2 years, no access ISCED 5	0	
312	General ISCED 3A/3B, access ISCED 5B/lower tier 5A	0	
313	General ISCED 3A, access upper tier ISCED 5A/all 5	147	9.9%
321	Vocational ISCED 3C >= 2 years, no access ISCED 5	190	12.8%
322	Vocational ISCED 3A/3B, access 5B/lower tier 5A	0	
323	Vocational ISCED 3A, access upper tier ISCED 5A/all 5	186	12.5%
412	General ISCED 4A/4B, access ISCED 5B/lower tier 5A	0	
413	General ISCED 4A, access upper tier ISCED 5A/all 5	42	2.8%
421	ISCED 4 programmes without access ISCED 5	0	
422	Vocational ISCED 4A/4B, access ISCED 5B/lower tier 5A	0	
423	Vocational ISCED 4A, access upper tier ISCED 5A /all 5	89	6.0%
510	ISCED 5A short, intermediate/academic/general tertiary below	0	
520	ISCED 5B short, advanced vocational qualifications	122	8.2%
610	ISCED 5A medium, bachelor/equivalent from lower tier tertiar	97	6.5%
620	ISCED 5A medium, bachelor/equivalent from upper/single tier	67	4.5%
710	ISCED 5A long, master/equivalent from lower tier tertiary	70	4.7%
720	ISCED 5A long, master/equivalent from upper/single tier tert	72	4.8%
800	ISCED 6, doctoral degree	20	1.3%
5555	Annat	0	
7777	Vägrar	0	
8888	Vet ej	8	
9999	Ej svar	2	

Information: [Typ: diskret] [Format: numeric] [Spann: 0-5555] [Missing: *]

Statistik [Ej vikt./ Vikt.]: [Valid: 1487 /-] [Ej valid: 10 /-]

eisced: F15 Högsta utbildningsnivå, ES - ISCED

Variabeltext: Generated variable: Highest level of education, ES – ISCED. Recoded from the ESS harmonised variable EDULVLB, see Documentation report Appendix A1 Education for more information.

Värde	Etikett	Fall	Procentandel
0	Not possible to harmonise into ES-ISCED	0	
1	ES-ISCED I , less than lower secondary	186	12.5%
2	ES-ISCED II, lower secondary	199	13.4%
3	ES-ISCED IIIb, lower tier upper secondary	190	12.8%
4	ES-ISCED IIIa, upper tier upper secondary	333	22.4%
5	ES-ISCED IV, advanced vocational, sub-degree	253	17.0%
6	ES-ISCED V1, lower tertiary education, BA level	164	11.0%
7	ES-ISCED V2, higher tertiary education, >= MA level	162	10.9%
55	Annat	0	
77	Vägrar	0	
88	Vet ej	8	
99	Ej svar	2	

Information: [Typ: diskret] [Format: numeric] [Spann: 0-55] [Missing: *]

Statistik [Ej vikt./ Vikt.]: [Valid: 1487 /-] [Ej valid: 10 /-]

eduysr: F16 Sammanlagd heltidsutbildning, år

Frågetext: Hur många års utbildning har du fullföljt, oavsett om det är heltids- eller deltidstudier? Räkna om till motsvarande heltidsstudier. Inkludera även grundskolan.

Intervjuarens instruktioner: Avrunda till närmaste helt år. Anges i heltid (helår) inklusive grundskola. Ignorera avbrutna perioder kortare än ett akademiskt år.

Värde	Etikett	Fall	Procentandel
77	Vägrar	0	
88	Vet ej	4	
99	Ej svar	0	

Information: [Typ: kontinuerlig] [Format: numeric] [Spann: 0-30] [Missing: *]

Statistik [Ej vikt./ Vikt.]: [Valid: 1493 /-] [Ej valid: 4 /-] [Medelvärde: 12.644 /-] [StdAv: 3.61 /-]

pdwrk: F17a1 Syssetsättning senaste sju dagarna: Förvärvsarbete

Frågetext: Vilka av dessa beskrivningar passar in på vad du har gjort under de senaste sju dagarna? Använd det här kortet. - Förvärvsarbete (eller för tillfället ledig / bortrest / på semester), anställd, egenföretagare, arbetat i familjeföretaget). Tilläggsfråga: Är det ytterligare någon beskrivning som passar?

Intervjuarens instruktioner: Svarskort 50. Flera svar kan anges. -Alla typer av förvärvsarbete. Dvs. som anställd, företagare eller annat samt deltid och tillfälliga arbeten. -Personer som är borta från arbetet tillfälligt p.g.a. t.ex. sjukdom, semester, strejk, barnledighet mm räknas som förvärvsarbete under förutsättningen att de har ett arbete att återvända till när 'ledigheten' är slut. -Personer vars anställningar är regelbundna men som endast får betalt delar av året. T.ex. ej fast anställda lärare som inte erhåller betalning på sommarlov men som ändå måste betraktas som anställda räknas som förvärvsarbete även om det inte arbetade de senaste sju dagarna. -Ideellt arbete samt arbete där det inte finns några finansiella transaktioner är EXKLUDERADE.

Värde	Etikett	Fall	Procentandel
0	Ej markerad	644	43.0%
1	Markerad	853	57.0%

Information: [Typ: diskret] [Format: numeric] [Spann: 0-1] [Missing: *]

pdwrk: F17a1 Sysselsättning senaste sju dagarna: Förvärvsarbete

Statistik [Ej vikt./ Vikt.]: [Valid: 1497 /-] [Ej valid: 0 /-]

edctn: F17a2 Sysselsättning senaste sju dagarna: Utbildning

Frågetext: Vilka av dessa beskrivningar passar in på vad du har gjort under de senaste sju dagarna? Använd det här kortet. - Utbildning, även under lov/ledighet (ej utbildning betald av en arbetsgivare). Tilläggsfråga: Är det ytterligare någon beskrivning som passar?

Intervjuarens instruktioner: Svarkort 50. Flera svar kan anges.

Värde	Etikett	Fall	Procentandel
0	Ej markerad	1307	87.3%
1	Markerad	190	12.7%

Information: [Typ: diskret] [Format: numeric] [Spann: 0-1] [Missing: *]

Statistik [Ej vikt./ Vikt.]: [Valid: 1497 /-] [Ej valid: 0 /-]

uempla: F17a3 Sysselsättning senaste sju dagarna: Arbetslös, aktivt arbetssökande

Frågetext: Vilka av dessa beskrivningar passar in på vad du har gjort under de senaste sju dagarna? Använd det här kortet. - Arbetslös och aktivt arbetssökande. Tilläggsfråga: Är det ytterligare någon beskrivning som passar?

Intervjuarens instruktioner: Svarkort 50. Flera svar kan anges..

Värde	Etikett	Fall	Procentandel
0	Ej markerad	1449	96.8%
1	Markerad	48	3.2%

Information: [Typ: diskret] [Format: numeric] [Spann: 0-1] [Missing: *]

Statistik [Ej vikt./ Vikt.]: [Valid: 1497 /-] [Ej valid: 0 /-]

uempli: F17a4 Sysselsättning senaste sju dagarna: Arbetslös, inte aktivt arbetssökande

Frågetext: Vilka av dessa beskrivningar passar in på vad du har gjort under de senaste sju dagarna? Använd det här kortet. - Arbetslös, vill ha ett arbete men är inte aktivt arbetssökande. Tilläggsfråga: Är det ytterligare någon beskrivning som passar?

Intervjuarens instruktioner: Svarkort 50. Flera svar kan anges. Man kan bara vara föräldrarledig från ett arbete man faktiskt har. Om IP är arbetslös men nu är föräldraledig ska altså 4 gälla!

Värde	Etikett	Fall	Procentandel
0	Ej markerad	1480	98.9%
1	Markerad	17	1.1%

Information: [Typ: diskret] [Format: numeric] [Spann: 0-1] [Missing: *]

Statistik [Ej vikt./ Vikt.]: [Valid: 1497 /-] [Ej valid: 0 /-]

dsbld: F17a5 Sysselsättning senaste sju dagarna: Förtidspension (p.g.a. sjukdom eller funktionshinder)

Frågetext: Vilka av dessa beskrivningar passar in på vad du har gjort under de senaste sju dagarna? Använd det här kortet. - Sjukersättning (förtidspension p.g.a. sjukdom eller funktionshinder). Tilläggsfråga: Är det ytterligare någon beskrivning som passar?

Intervjuarens instruktioner: Svarkort 50. Flera svar kan anges.

dsbld: F17a5 Sysselsättning senaste sju dagarna: Förtidspension (p.g.a. sjukdom eller funktionshinder)

Värde	Etikett	Fall	Procentandel
0	Ej markerad	1439	96.1%
1	Markerad	58	3.9%

Information: [Typ: diskret] [Format: numeric] [Spann: 0-1] [Missing: *]

Statistik [Ej vikt./ Vikt.]: [Valid: 1497 /-] [Ej valid: 0 /-]

rtrd: F17a6 Sysselsättning senaste sju dagarna: Ålderspensionerad

Frågetext: Vilka av dessa beskrivningar passar in på vad du har gjort under de senaste sju dagarna? Använd det här kortet. - Ålderspensionerad.
Tillägsfråga: Är det ytterligare någon beskrivning som passar?

Intervjuarens instruktioner: Svarkort 50. Flera svar kan anges. Avtalspension = ålderspension. Oavsett ålder när man tog ut sin pension.

Värde	Etikett	Fall	Procentandel
0	Ej markerad	1144	76.4%
1	Markerad	353	23.6%

Information: [Typ: diskret] [Format: numeric] [Spann: 0-1] [Missing: *]

Statistik [Ej vikt./ Vikt.]: [Valid: 1497 /-] [Ej valid: 0 /-]

cmsrv: F17a7 Sysselsättning senaste sju dagarna: Militärtjänstgöring eller samhällstjänst

Frågetext: Vilka av dessa beskrivningar passar in på vad du har gjort under de senaste sju dagarna? Använd det här kortet. - Militärtjänstgöring eller samhällstjänst. Tillägsfråga: Är det ytterligare någon beskrivning som passar?

Intervjuarens instruktioner: Svarkort 50. Flera svar kan anges.

Värde	Etikett	Fall	Procentandel
0	Ej markerad	1496	99.9%
1	Markerad	1	0.1%

Information: [Typ: diskret] [Format: numeric] [Spann: 0-1] [Missing: *]

Statistik [Ej vikt./ Vikt.]: [Valid: 1497 /-] [Ej valid: 0 /-]

hswrk: F17a8 Sysselsättning senaste sju dagarna: Skötte eget hushåll

Frågetext: Vilka av dessa beskrivningar passar in på vad du har gjort under de senaste sju dagarna? Använd det här kortet. - Skötte eget hushåll (ej som löneanställd). Tillägsfråga: Är det ytterligare någon beskrivning som passar?

Intervjuarens instruktioner: Svarkort 50. Flera svar kan anges.

Värde	Etikett	Fall	Procentandel
0	Ej markerad	1456	97.3%
1	Markerad	41	2.7%

Information: [Typ: diskret] [Format: numeric] [Spann: 0-1] [Missing: *]

Statistik [Ej vikt./ Vikt.]: [Valid: 1497 /-] [Ej valid: 0 /-]

dngoth: F17a9 Sysselsättning senaste sju dagarna: Annat

Frågetext: Vilka av dessa beskrivningar passar in på vad du har gjort under de senaste sju dagarna? Använd det här kortet. - Annat. Tillägsfråga: Är det ytterligare någon beskrivning som passar?

Intervjuarens instruktioner: Svarkort 50. Flera svar kan anges.

Värde	Etikett	Fall	Procentandel
0	Ej markerad	1481	98.9%
1	Markerad	16	1.1%

Information: [Typ: diskret] [Format: numeric] [Spann: 0-1] [Missing: *]

Statistik [Ej vikt./ Vikt.]: [Valid: 1497 /-] [Ej valid: 0 /-]

dngdk: F17a10 Sysselsättning senaste sju dagarna: Vet ej

Variabeltext: Vet ej

Frågetext: Vilka av dessa beskrivningar passar in på vad du har gjort under de senaste sju dagarna? Använd det här kortet. - Vet ej

Värde	Etikett	Fall	Procentandel
0	Ej markerad	1497	100.0%
1	Markerad	0	

Information: [Typ: diskret] [Format: numeric] [Spann: 0-1] [Missing: *]

Statistik [Ej vikt./ Vikt.]: [Valid: 1497 /-] [Ej valid: 0 /-]

dngref: F17a11 Sysselsättning senaste sju dagarna: Vill ej svara

Variabeltext: Vägrar

Frågetext: Vilka av dessa beskrivningar passar in på vad du har gjort under de senaste sju dagarna? Använd det här kortet. - Vill ej svara

Värde	Etikett	Fall	Procentandel
0	Ej markerad	1497	100.0%
1	Markerad	0	

Information: [Typ: diskret] [Format: numeric] [Spann: 0-1] [Missing: *]

Statistik [Ej vikt./ Vikt.]: [Valid: 1497 /-] [Ej valid: 0 /-]

dngna: F17a12 Sysselsättning senaste sju dagarna: Ej svar

Variabeltext: Ej svar

Frågetext: Vilka av dessa beskrivningar passar in på vad du har gjort under de senaste sju dagarna? Använd det här kortet. - Ej svar.

Värde	Etikett	Fall	Procentandel
0	Ej markerad	1497	100.0%
1	Markerad	0	

Information: [Typ: diskret] [Format: numeric] [Spann: 0-1] [Missing: *]

Statistik [Ej vikt./ Vikt.]: [Valid: 1497 /-] [Ej valid: 0 /-]

mainact: F17c Huvudsaklig sysselsättning senaste 7 dagar

Variabeltext: Filter: om mer än en kodad i F17a1-F17a9.

Frågetext: Vilken av dessa passar BÄST in på vad du har gjort under de senaste sju dagarna? Använd samma kort igen.

Intervjuarens instruktioner: Svarkort 50. Obs! Endast ett svar kan anges här. Om IP inte är säker eller vet, försök då att få reda på vilket av alternativen som bäst beskriver situationen, d.v.s. fråga igen.

Värde	Etikett	Fall	Procentandel
1	Förvärvsarbete (eller för tillfället ledig / bortrest / på semester),	38	50.7%
2	Utbildning, även under lov/ledighet (ej utbildning betald av en arbetsgivare)	12	16.0%
3	Arbetslös och aktivt arbetssökande	2	2.7%
4	Arbetslös, vill ha ett arbete men är inte aktivt arbetssökande	1	1.3%
5	Sjukersättning (förtidspension p.g.a. sjukdom eller funktionshinder)	2	2.7%
6	Ålderspensionerad	15	20.0%
7	Militärtjänstgöring eller samhällstjänst	0	
8	Skötte eget hushåll (ej som löneanställd)	4	5.3%
9	Annat	1	1.3%
66	Ej tillämpligt	1419	
77	Vägrar	0	
88	Vet ej	3	
99	Ej svar	0	

Information: [Typ: diskret] [Format: numeric] [Spann: 1-9] [Missing: *]

Statistik [Ej vikt./ Vikt.]: [Valid: 75 /-] [Ej valid: 1422 /-]

mnactic: F17d Huvudsaklig sysselsättning senaste 7 dagar, alla respondenter, post-kodad

Variabeltext: Genererat variabel från F17a1-12 och F17c

Värde	Etikett	Fall	Procentandel
1	Förvärvsarbete (eller för tillfället ledig / bortrest / på semester),	832	55.7%
2	Utbildning, även under lov/ledighet (ej utbildning betald av en arbetsgivare)	179	12.0%
3	Arbetslös och aktivt arbetssökande	40	2.7%
4	Arbetslös, vill ha ett arbete men är inte aktivt arbetssökande	15	1.0%
5	Sjukersättning (förtidspension p.g.a. sjukdom eller funktionshinder)	50	3.3%
6	Ålderspensionerad	346	23.2%
7	Militärtjänstgöring eller samhällstjänst	0	
8	Skötte eget hushåll (ej som löneanställd)	17	1.1%
9	Annat	15	1.0%
66	Ej tillämpligt	0	
77	Vägrar	0	
88	Vet ej	3	
99	Ej svar	0	

Information: [Typ: diskret] [Format: numeric] [Spann: 1-9] [Missing: *]

Statistik [Ej vikt./ Vikt.]: [Valid: 1494 /-] [Ej valid: 3 /-]

mnactic: F17d Huvudsaklig sysselsättning senaste 7 dagar, alla respondenter, post-kodad

crpdwk: F18 Förvärvsarbete under senaste sju dagarna

Variabeltext: Om respondent inte förvärvsarbetande i F17a: alla INTE kodade 1 i F17a (F17a1 inte kodad 1) Kontrollfråga

Frågetext: Utförde du något betalt arbete på minst en timme under de senaste sju dagarna?

Värde	Etikett	Fall	Procentandel
1	Ja	50	7.8%
2	Nej	594	92.2%
6	Ej tillämpligt	853	
7	Vägrar	0	
8	Vet ej	0	
9	Ej svar	0	

Information: [Typ: diskret] [Format: numeric] [Spann: 1-2] [Missing: *]

Statistik [Ej vikt./ Vikt.]: [Valid: 644 /-] [Ej valid: 853 /-]

pdjobev: F19 Någonsin haft betalt arbete

Variabeltext: Filter: om kodad 2, (7) or 8 i F18

Frågetext: Har du någonsin haft ett betalt arbete?

Intervjuarens instruktioner: Även feriearbete ska räknas in.

Värde	Etikett	Fall	Procentandel
1	Ja	538	90.6%
2	Nej	56	9.4%
6	Ej tillämpligt	903	
7	Vägrar	0	
8	Vet ej	0	
9	Ej svar	0	

Information: [Typ: diskret] [Format: numeric] [Spann: 1-2] [Missing: *]

Statistik [Ej vikt./ Vikt.]: [Valid: 594 /-] [Ej valid: 903 /-]

pdjobyr: F20 År senast hade betalt arbete

Variabeltext: Filter: fråga om kodad 1 i F19

Frågetext: Vilket år hade du senast ett betalt arbete?

Intervjuarens instruktioner: Om IP har fått betalt under en period efter det att han/hon slutat arbeta, avses året då IP slutat arbeta.

Värde	Etikett	Fall	Procentandel
1954	1954	1	0.2%
1958	1958	1	0.2%
1962	1962	1	0.2%
1963	1963	1	0.2%
1964	1964	1	0.2%
1968	1968	1	0.2%

pdjobyr: F20 År senast hade betalt arbete

Värde	Etikett	Fall	Procentandel
1975	1975	1	0.2%
1976	1976	1	0.2%
1979	1979	2	0.4%
1981	1981	4	0.8%
1982	1982	2	0.4%
1983	1983	2	0.4%
1984	1984	4	0.8%
1985	1985	4	0.8%
1986	1986	4	0.8%
1987	1987	5	0.9%
1988	1988	5	0.9%
1989	1989	7	1.3%
1990	1990	9	1.7%
1991	1991	5	0.9%
1992	1992	11	2.1%
1993	1993	11	2.1%
1994	1994	16	3.0%
1995	1995	10	1.9%
1996	1996	18	3.4%
1997	1997	16	3.0%
1998	1998	15	2.8%
1999	1999	18	3.4%
2000	2000	15	2.8%
2001	2001	9	1.7%
2002	2002	21	3.9%
2003	2003	17	3.2%
2004	2004	17	3.2%
2005	2005	21	3.9%
2006	2006	21	3.9%
2007	2007	23	4.3%
2008	2008	34	6.4%
2009	2009	40	7.5%
2010	2010	135	25.3%
2011	2011	4	0.8%
6666	Ej tillämpligt	959	
7777	Vägrar	0	
8888	Vet ej	5	
9999	Ej svar	0	

Information: [Typ: kontinuerlig] [Format: numeric] [Spann: 1954-2011] [Missing: *]

Statistik [Ej vikt./ Vikt.]: [Valid: 533 /-] [Ej valid: 964 /-]

emplrel: F21 Yrkeskategori

Variabeltext: Filter: om kodad 1 i F17a (F17a1 kodad 1), eller kod 1 i F18, eller kod 1 i F19.

emplrel: F21 Yrkeskategori

Frågetext: Är du / var du i ditt senaste arbete..

Intervjuarens instruktioner: Läs upp svarsalternativen! För frågorna F21 - F34a gäller följande: - om IP förvärvsarbetar avses det nuvarande arbetet. - om IP inte förvärvsarbetar avses det senaste arbetet. - det är IP:s huvudsakliga arbete som avses. - om IP har flera jobb avses jobbet som omfattar flest arbetstimmar per vecka. - om jobben omfattar lika många timmar avses jobbet med den högsta lönen.

Värde	Etikett	Fall	Procentandel
1	Anställd	1260	87.5%
2	Egen företagare	169	11.7%
3	Arbetande i familjeföretaget	11	0.8%
6	Ej tillämpligt	56	
7	Vägrar	0	
8	Vet ej	1	
9	Ej svar	0	

Information: [Typ: diskret] [Format: numeric] [Spann: 1-3] [Missing: *]

Statistik [Ej vikt./ Vikt.]: [Valid: 1440 /-] [Ej valid: 57 /-]

emplno: F22 Antal anställda

Variabeltext: Filter: om kod 2 i F21

Frågetext: Hur många anställda (om några) har / hade du?

Intervjuarens instruktioner: Skriv in antal anställda! För frågorna F21 - F34a gäller följande: - om IP förvärvsarbetar avses det nuvarande arbetet. - om IP inte förvärvsarbetar avses det senaste arbetet. - det är IP:s huvudsakliga arbete som avses. - om IP har flera jobb avses jobbet som omfattar flest arbetstimmar per vecka. - om jobben omfattar lika många timmar avses jobbet med den högsta lönen.

Värde	Etikett	Fall	Procentandel
0	0	100	59.2%
1	1	20	11.8%
2	2	9	5.3%
3	3	8	4.7%
4	4	6	3.6%
5	5	6	3.6%
6	6	4	2.4%
7	7	2	1.2%
10	10	5	3.0%
12	12	1	0.6%
15	15	1	0.6%
21	21	1	0.6%
26	26	1	0.6%
27	27	1	0.6%
45	45	1	0.6%
50	50	1	0.6%
80	80	2	1.2%
66666	Ej tillämpligt	1328	
77777	Vägrar	0	
88888	Vet ej	0	
99999	Ej svar	0	

Information: [Typ: kontinuerlig] [Format: numeric] [Spann: 0-80] [Missing: *]

emplno: F22 Antal anställda

Statistik [Ej vikt./ Vikt.]: [Valid: 169 /-] [Ej valid: 1328 /-] [Medelvärde: 3.314 /-] [StdAv: 10.579 /-]

wrkctra: F23 Anställningskontrakt tillsvidareanställd eller tidsbegränsad

Variabeltext: Filter: om kod 1, 3, (7) eller 8 i F21

Frågetext: Är/ var du tillsvidareanställd, tidsbegränsat anställd, eller har/hade du inget anställningsbevis?

Intervjuarens instruktioner: Läs upp svarsalternativen! För frågorna F21 - F34a gäller följande: - om IP förvärvsarbetar avses det nuvarande arbetet. - om IP inte förvärvsarbetar avses det senaste arbetet. - det är IP:s huvudsakliga arbete som avses. - om IP har flera jobb avses jobbet som omfattar flest arbetstimmar per vecka. - om jobben omfattar lika många timmar avses jobbet med den högsta lönen.

Värde	Etikett	Fall	Procentandel
1	Tillsvidareanställd	990	78.1%
2	Tidsbegränsat anställd	247	19.5%
3	Har/hade du inget anställningsbevis	31	2.4%
6	Ej tillämpligt	225	
7	Vägrar	0	
8	Vet ej	4	
9	Ej svar	0	

Information: [Typ: diskret] [Format: numeric] [Spann: 1-3] [Missing: *]

Statistik [Ej vikt./ Vikt.]: [Valid: 1268 /-] [Ej valid: 229 /-]

jbtmppm: F23a Tror att arbetsgivaren betraktade ditt jobb som tillfälligt eller fast

Variabeltext: Filter: om kod 2, 3, (7) eller 8 i F23

Frågetext: När ditt jobb började, tror du att din arbetsgivare betraktade det som ett tillfälligt eller tidsbegränsat jobb som skulle vara kortare tid än 12 månader, ett tillfälligt eller tidsbegränsat jobb som skulle vara 12 månader eller mer, eller ett fast jobb?

Intervjuarens instruktioner: Läs upp svarsalternativen! För frågorna F21 - F34a gäller följande: - om IP förvärvsarbetar avses det nuvarande arbetet. - om IP inte förvärvsarbetar avses det senaste arbetet. - det är IP:s huvudsakliga arbete som avses. - om IP har flera jobb avses jobbet som omfattar flest arbetstimmar per vecka. - om jobben omfattar lika många timmar avses jobbet med den högsta lönen.

Värde	Etikett	Fall	Procentandel
1	Ett tillfälligt eller tidsbegränsat jobb som skulle vara kortare tid än 12 månader	187	68.2%
2	Ett tillfälligt eller tidsbegränsat jobb som skulle vara 12 månader eller mer	62	22.6%
3	Ett fast jobb	16	5.8%
4	Annat	9	3.3%
6	Ej tillämpligt	1215	
7	Vägrar	0	
8	Vet ej	8	
9	Ej svar	0	

Information: [Typ: diskret] [Format: numeric] [Spann: 1-4] [Missing: *]

Statistik [Ej vikt./ Vikt.]: [Valid: 274 /-] [Ej valid: 1223 /-]

estsz: F24 Anställda på arbetsplats

Variabeltext: Filter: om kod 1 i F17a (F17a1 kodad 1), eller kod 1 i F18, eller kod 1 i F19.

estsz: F24 Anställda på arbetsplats

Frågetext: Om du räknar med dig själv, ungefär hur många anställda finns / fanns på din arbetsplats?

Intervjuarens instruktioner: IP bedömer själv om inhyrd personal skall räknas med. För frågorna F21 - F34a gäller följande: - om IP förvärvsarbetar avses det nuvarande arbetet. - om IP inte förvärvsarbetar avses det senaste arbetet. - det är IP:s huvudsakliga arbete som avses. - om IP har flera jobb avses jobbet som omfattar flest arbetstimmar per vecka. - om jobben omfattar lika många timmar avses jobbet med den högsta lönen.

Värde	Etikett	Fall	Procentandel
1	Under 10	406	28.7%
2	10 till 24	254	17.9%
3	25 till 99	373	26.3%
4	100 till 499	216	15.2%
5	500 eller fler	168	11.9%
6	Ej tillämpligt	56	
7	Vägrar	0	
8	Vet ej	24	
9	Ej svar	0	

Information: [Typ: diskret] [Format: numeric] [Spann: 1-5] [Missing: *]

Statistik [Ej vikt./ Vikt.]: [Valid: 1417 /-] [Ej valid: 80 /-]

jbspv: F25 IP har arbetsledande funktion

Variabeltext: Filter: om kod 1 i F17a (F17a1 kodad 1), eller kod 1 i F18, eller kod 1 i F19.

Frågetext: Har du / hade du i ditt senaste arbete någon arbetsledande funktion?

Intervjuarens instruktioner: För frågorna F21 - F34a gäller följande: - om IP förvärvsarbetar avses det nuvarande arbetet. - om IP inte förvärvsarbetar avses det senaste arbetet. - det är IP:s huvudsakliga arbete som avses. - om IP har flera jobb avses jobbet som omfattar flest arbetstimmar per vecka. - om jobben omfattar lika många timmar avses jobbet med den högsta lönen.

Värde	Etikett	Fall	Procentandel
1	Ja	407	28.4%
2	Nej	1026	71.6%
6	Ej tillämpligt	56	
7	Vägrar	0	
8	Vet ej	5	
9	Ej svar	3	

Information: [Typ: diskret] [Format: numeric] [Spann: 1-2] [Missing: *]

Statistik [Ej vikt./ Vikt.]: [Valid: 1433 /-] [Ej valid: 64 /-]

njbospv: F26 Antal personer IP är ansvarig för

Variabeltext: Filter: om kod 1 i F25


Frågetext: Hur många personer är / var du ansvarig för?

Intervjuarens instruktioner: Skriv in. För frågorna F21 - F34a gäller följande: - om IP förvärvsarbetar avses det nuvarande arbetet. - om IP inte förvärvsarbetar avses det senaste arbetet. - det är IP:s huvudsakliga arbete som avses. - om IP har flera jobb avses jobbet som omfattar flest arbetstimmar per vecka. - om jobben omfattar lika många timmar avses jobbet med den högsta lönen.

Värde	Etikett	Fall	Procentandel
1	1	44	11.3%
2	2	42	10.7%

njbospv: F26 Antal personer IP är ansvarig för

Värde	Etikett
3	3
4	4
5	5
6	6
7	7
8	8
9	9
10	10
11	11
12	12
13	13
14	14
15	15
17	17
18	18
20	20
21	21
23	23
25	25
26	26
27	27
30	30
32	32
33	33
35	35
36	36
42	42
45	45
47	47
50	50
60	60
65	65
70	70
73	73
75	75
80	80
90	90
92	92
100	100
120	120
130	130
145	145
150	150
200	200
240	240



njbospv: F26 Antal personer IP är ansvarig för

Värde	Etikett	Fall	Procentandel
250	250	2	0.5%
386	386	1	0.3%
1600	1600	1	0.3%
66666	Ej tillämpligt	1087	
77777	Vägrar	1	
88888	Vet ej	8	
99999	Ej svar	10	

Information: [Typ: kontinuerlig] [Format: numeric] [Spann: 1-1600] [Missing: *]

Statistik [Ej vikt./ Vikt.]: [Valid: 391 /-] [Ej valid: 1106 /-] [Medelvärde: 22.084 /-] [StdAv: 88.94 /-]

wkdcorga: F27 Organisera egna arbetet: i hur stor utsträckning

Variabeltext: Filter: om kod 1 i F17a (F17a1=1), eller kod 1 i F18, eller kod 1 i F19.

Inledande fråga: Jag kommer att läsa en lista på saker som rör ditt arbetsliv.

Frågetext: Titta på det här kortet och säg hur mycket ledningen på din arbetsplats tillåter / tillät dig att bestämma hur ditt eget dagliga arbete organiseras / organiserades?

Intervjuarens instruktioner: Svarkort 51. Ange svaret med två tecken, t.ex 06. För frågorna F21 - F34a gäller följande: - om IP förvärvsarbetar avses det nuvarande arbetet. - om IP inte förvärvsarbetar avses det senaste arbetet. - det är IP:s huvudsakliga arbete som avses. - om IP har flera jobb avses jobbet som omfattar flest arbetstimmar per vecka. - om jobben omfattar lika många timmar avses jobbet med den högsta lönen.

Värde	Etikett	Fall	Procentandel
0	Jag har/hade inget inflytande	36	2.5%
1	1	26	1.8%
2	2	37	2.6%
3	3	45	3.2%
4	4	32	2.3%
5	5	64	4.5%
6	6	57	4.0%
7	7	140	9.9%
8	8	284	20.0%
9	9	274	19.3%
10	Jag har /hade full kontroll	424	29.9%
66	Ej tillämpligt	56	
77	Vägrar	1	
88	Vet ej	15	
99	Ej svar	6	

Information: [Typ: diskret] [Format: numeric] [Spann: 0-10] [Missing: *]

Statistik [Ej vikt./ Vikt.]: [Valid: 1419 /-] [Ej valid: 78 /-]

iorgact: F28 Påverka beslut om organisationens verksamhet och inriktning

Variabeltext: Filter: om kod 1 i F17a (F17a1=1), eller kod 1 i F18, eller kod 1 i F19.

Frågetext: Att påverka principiella beslut som rör organisationens verksamhet och inriktning.

iorgact: F28 Påverka beslut om organisationens verksamhet och inriktning

Intervjuarens instruktioner: Svarskort 51. Ange svaret med två tecken, t.ex 06. För frågorna F21 - F34a gäller följande: - om IP förvärvsarbetar avses det nuvarande arbetet. - om IP inte förvärvsarbetar avses det senaste arbetet. - det är IP:s huvudsakliga arbete som avses. - om IP har flera jobb avses jobbet som omfattar flest arbetstimmar per vecka. - om jobben omfattar lika många timmar avses jobbet med den högsta lönen.

Värde	Etikett	Fall	Procentandel
0	Jag har/hade inget inflytande	225	16.0%
1	1	71	5.1%
2	2	100	7.1%
3	3	94	6.7%
4	4	66	4.7%
5	5	110	7.8%
6	6	121	8.6%
7	7	156	11.1%
8	8	184	13.1%
9	9	97	6.9%
10	Jag har /hade full kontroll	181	12.9%
66	Ej tillämpligt	56	
77	Vägrar	2	
88	Vet ej	26	
99	Ej svar	8	

Information: [Typ: diskret] [Format: numeric] [Spann: 0-10] [Missing: *]

Statistik [Ej vikt./ Vikt.]: [Valid: 1405 /-] [Ej valid: 92 /-]

wkdcpcce: F28a Välja eller förändra egen arbetstakt

Variabeltext: Filter: om kod 1 i F17a (F17a1=1), eller kod 1 i F18, eller kod 1 i F19.

Frågetext: Att välja eller förändra din arbetstakt.

Intervjuarens instruktioner: Svarskort 51. Ange svaret med två tecken, t.ex 06. För frågorna F21 - F34a gäller följande: - om IP förvärvsarbetar avses det nuvarande arbetet. - om IP inte förvärvsarbetar avses det senaste arbetet. - det är IP:s huvudsakliga arbete som avses. - om IP har flera jobb avses jobbet som omfattar flest arbetstimmar per vecka. - om jobben omfattar lika många timmar avses jobbet med den högsta lönen.

Värde	Etikett	Fall	Procentandel
0	Jag har/hade inget inflytande	96	6.8%
1	1	34	2.4%
2	2	69	4.9%
3	3	68	4.8%
4	4	39	2.8%
5	5	107	7.6%
6	6	78	5.5%
7	7	169	11.9%
8	8	231	16.3%
9	9	173	12.2%
10	Jag har /hade full kontroll	351	24.8%
66	Ej tillämpligt	56	
77	Vägrar	1	
88	Vet ej	19	
99	Ej svar	6	

wkdcpcce: F28a Välja eller förändra egen arbetstakt

Information: [Typ: diskret] [Format: numeric] [Spann: 0-10] [Missing: *]

Statistik [Ej vikt./ Vikt.]: [Valid: 1415 /-] [Ej valid: 82 /-]

wkhct: F29 Total veckoarbetstid enligt avtal förutom övertid

Variabeltext: Filter: om kod 1 i F17a (F17a1=1), eller kod 1 i F18, eller kod 1 i F19.

Frågetext: Vilken är / var den totala veckoarbetstiden enligt ditt avtal, förutom eventuell betald eller obetald övertid?

Intervjuarens instruktioner: Om IP inte har reglerad arbetstid, ange den genomsnittliga veckoarbetstiden. För frågorna F21 - F34a gäller följande: - om IP förvärvsarbetar avses det nuvarande arbetet. - om IP inte förvärvsarbetar avses det senaste arbetet. - det är IP:s huvudsakliga arbete som avses. - om IP har flera jobb avses jobbet som omfattar flest arbetstimmar per vecka. - om jobben omfattar lika många timmar avses jobbet med den högsta lönen.

Värde	Etikett	Fall	Procentandel
1	1	3 0.2%	
2	2	2 0.1%	
3	3	6 0.4%	
4	4	12 0.9%	
5	5	5 0.4%	
6	6	8 0.6%	
7	7	5 0.4%	
8	8	6 0.4%	
9	9	1 0.1%	
10	10	17 1.2%	
12	12	7 0.5%	
14	14	4 0.3%	
15	15	10 0.7%	
16	16	7 0.5%	
17	17	1 0.1%	
18	18	4 0.3%	
20	20	70 5.1%	
21	21	1 0.1%	
22	22	1 0.1%	
23	23	1 0.1%	
24	24	13 0.9%	
25	25	19 1.4%	
27	27	4 0.3%	
28	28	4 0.3%	
29	29	3 0.2%	
30	30	92 6.7%	
31	31	4 0.3%	
32	32	33 2.4%	
33	33	9 0.7%	
34	34	8 0.6%	
35	35	30 2.2%	
36	36	22 1.6%	
37	37	24 1.7%	

wkhtct: F29 Total veckoarbetstid enligt avtal förutom övertid

Värde	Etikett	Fall	Procentandel
38	38	71	5.2%
39	39	33	2.4%
40	40	717	52.0%
41	41	3	0.2%
42	42	9	0.7%
45	45	38	2.8%
46	46	1	0.1%
48	48	4	0.3%
50	50	27	2.0%
52	52	1	0.1%
55	55	8	0.6%
56	56	1	0.1%
60	60	12	0.9%
63	63	1	0.1%
65	65	2	0.1%
70	70	9	0.7%
75	75	1	0.1%
80	80	2	0.1%
90	90	1	0.1%
96	96	1	0.1%
666	Ej tillämpligt	56	
777	Vägrar	1	
888	Vet ej	35	
999	Ej svar	27	

Information: [Typ: kontinuerlig] [Format: numeric] [Spann: 1-96] [Missing: *]

Statistik [Ej vikt./ Vikt.]: [Valid: 1378 /-] [Ej valid: 119 /-] [Medelvärde: 36.048 /-] [StdAv: 10.677 /-]

wkhtot: F30 Antal timmar IP normalt arbetar per vecka inklusive övertid

Variabeltext: Filter: om kod 1 i F17a (F17a1=1), eller kod 1 i F18, eller kod 1 i F19.

Frågetext: Oavsett din arbetstid enligt avtal, hur många timmar arbetar / arbetade du normalt per vecka, inklusive eventuell betald eller obetald övertid?

Intervjuarens instruktioner: Om IP är företagare och inte har reglerad arbetstid, ange den genomsnittliga veckoarbetstiden. För frågorna F21 - F34a gäller följande: - om IP förvärvsarbetar avses det nuvarande arbetet. - om IP inte förvärvsarbetar avses det senaste arbetet. - det är IP:s huvudsakliga arbete som avses. - om IP har flera jobb avses jobbet som omfattar flest arbetstimmar per vecka. - om jobben omfattar lika många timmar avses jobbet med den högsta lönen.

Värde	Etikett	Fall	Procentandel
1	1	4	0.3%
2	2	2	0.1%
3	3	7	0.5%
4	4	10	0.7%
5	5	4	0.3%
6	6	8	0.6%
7	7	5	0.4%

wkhtot: F30 Antal timmar IP normalt arbetar per vecka inklusive övertid

Värde	Etikett	Fall	Procentandel
8	8	8	0.6%
9	9	1	0.1%
10	10	18	1.3%
12	12	6	0.4%
14	14	2	0.1%
15	15	13	0.9%
16	16	10	0.7%
18	18	6	0.4%
20	20	64	4.6%
21	21	3	0.2%
22	22	1	0.1%
23	23	1	0.1%
24	24	11	0.8%
25	25	21	1.5%
26	26	2	0.1%
27	27	6	0.4%
28	28	3	0.2%
29	29	2	0.1%
30	30	87	6.2%
31	31	2	0.1%
32	32	38	2.7%
33	33	9	0.6%
34	34	11	0.8%
35	35	37	2.6%
36	36	15	1.1%
37	37	18	1.3%
38	38	41	2.9%
39	39	14	1.0%
40	40	491	35.0%
41	41	5	0.4%
42	42	42	3.0%
43	43	21	1.5%
44	44	7	0.5%
45	45	107	7.6%
46	46	5	0.4%
47	47	9	0.6%
48	48	13	0.9%
50	50	104	7.4%
51	51	1	0.1%
52	52	1	0.1%
53	53	2	0.1%
54	54	1	0.1%
55	55	35	2.5%
56	56	1	0.1%
60	60	39	2.8%

wkhtot: F30 Antal timmar IP normalt arbetar per vecka inklusive övertid

Värde	Etikett	Fall	Procentandel
62	62	1	0.1%
63	63	2	0.1%
65	65	6	0.4%
70	70	10	0.7%
72	72	1	0.1%
75	75	1	0.1%
80	80	6	0.4%
84	84	1	0.1%
90	90	1	0.1%
96	96	1	0.1%
666	Ej tillämpligt	56	
777	Vägrar	0	
888	Vet ej	27	
999	Ej svar	10	

Information: [Typ: kontinuerlig] [Format: numeric] [Spann: 1-96] [Missing: *]

Statistik [Ej vikt./ Vikt.]: [Valid: 1404 /-] [Ej valid: 93 /-] [Medelvärde: 38.145 /-] [StdAv: 12.473 /-]

nacer2: F31 Industri, NACE rev.2

Variabeltext: Filter: om kod 1 i F17a, eller kod 1 i F18, eller kod 1 i F19.

Frågetext: Vilken är / var den huvudsakliga verksamheten eller tillverknigen på din arbetsplats?

Intervjuvarens instruktioner: Ange svaret i klartext. Max 100 tecken. Observera att det är företagets huvudsakliga verksamhet som frågan avser, vilket kanske inte överensstämmer med som görs på arbetsplatsen, i arbetsgruppen eller av up själv. Detaljhandel är framför allt inriktad på konsumenter (genom butik, postorder, internet, etc.) och partihandel avser större volymer och är inte inriktad till enskilda konsumenter. För frågorna F21 - F34a gäller följande: - om IP förvärvsarbetar avses det nuvarande arbetet. - om IP inte förvärvsarbetar avses det senaste arbetet. - det är IP:s huvudsakliga arbete som avses. - om IP har flera jobb avses jobbet som omfattar flest arbetstimmar per vecka. - om jobben omfattar lika många timmar avses jobbet med den högsta lönen.

Värde	Etikett	Fall	Procentandel
1	Crop and animal production, hunting and related service acti	23	1.6%
2	Forestry and logging	10	0.7%
3	Fishing and aquaculture	0	
5	Mining of coal and lignite	0	
6	Extraction of crude petroleum and natural gas	0	
7	Mining of metal ores	1	0.1%
8	Other mining and quarrying	1	0.1%
9	Mining support service activities	0	
10	Manufacture of food products	23	1.6%
11	Manufacture of beverages	1	0.1%
12	Manufacture of tobacco products	0	
13	Manufacture of textiles	1	0.1%
14	Manufacture of wearing apparel	2	0.1%
15	Manufacture of leather and related products	1	0.1%
16	Manufacture of wood and of products of wood and cork, except	12	0.8%
17	Manufacture of paper and paper products	4	0.3%

nacer2: F31 Industri, NACE rev.2

Värde	Etikett	Fall	Procentandel
18	Printing and reproduction of recorded media	5	0.3%
19	Manufacture of coke and refined petroleum products	0	
20	Manufacture of chemicals and chemical products	6	0.4%
21	Manufacture of basic pharmaceutical products and pharmaceuticals	4	0.3%
22	Manufacture of rubber and plastic products	3	0.2%
23	Manufacture of other non-metallic mineral products	11	0.8%
24	Manufacture of basic metals	6	0.4%
25	Manufacture of fabricated metal products, except machinery and equipment	28	2.0%
26	Manufacture of computer, electronic and optical products	12	0.8%
27	Manufacture of electrical equipment	3	0.2%
28	Manufacture of machinery and equipment n.e.c.	23	1.6%
29	Manufacture of motor vehicles, trailers and semi-trailers	22	1.5%
30	Manufacture of other transport equipment	7	0.5%
31	Manufacture of furniture	7	0.5%
32	Other manufacturing	2	0.1%
33	Repair and installation of machinery and equipment	7	0.5%
35	Electricity, gas, steam and air conditioning supply	12	0.8%
36	Water collection, treatment and supply	1	0.1%
37	Sewerage	1	0.1%
38	Waste collection, treatment and disposal activities; material recovery	2	0.1%
39	Remediation activities and other waste management services	0	
41	Construction of buildings	17	1.2%
42	Civil engineering	12	0.8%
43	Specialised construction activities	68	4.8%
45	Wholesale and retail trade and repair of motor vehicles and motorcycles	18	1.3%
46	Wholesale trade, except of motor vehicles and motorcycles	62	4.3%
47	Retail trade, except of motor vehicles and motorcycles	95	6.6%
49	Land transport and transport via pipelines	31	2.2%
50	Water transport	6	0.4%
51	Air transport	4	0.3%
52	Warehousing and support activities for transportation	11	0.8%
53	Postal and courier activities	7	0.5%
55	Accommodation	15	1.0%
56	Food and beverage service activities	35	2.4%
58	Publishing activities	17	1.2%
59	Motion picture, video and television programme production, sound recording and music publishing activities	5	0.3%
60	Programming and broadcasting activities	3	0.2%
61	Telecommunications	6	0.4%
62	Computer programming, consultancy and related activities	22	1.5%
63	Information service activities	0	
64	Financial service activities, except insurance and pension funding	26	1.8%
65	Insurance, reinsurance and pension funding, except compulsory social security	5	0.3%
66	Activities auxiliary to financial services and insurance activities	1	0.1%
68	Real estate activities	22	1.5%

nacer2: F31 Industri, NACE rev.2

Värde	Etikett	Fall	Procentandel
69	Legal and accounting activities	18	1.3%
70	Activities of head offices; management consultancy activitie	15	1.0%
71	Architectural and engineering activities; technical testing	25	1.7%
72	Scientific research and development	14	1.0%
73	Advertising and market research	9	0.6%
74	Other professional, scientific and technical activities	7	0.5%
75	Veterinary activities	1	0.1%
77	Rental and leasing activities	2	0.1%
78	Employment activities	16	1.1%
79	Travel agency, tour operator and other reservation service a	3	0.2%
80	Security and investigation activities	4	0.3%
81	Services to buildings and landscape activities	18	1.3%
82	Office administrative, office support and other business sup	8	0.6%
84	Public administration and defence; compulsory social securit	98	6.8%
85	Education	162	11.3%
86	Human health activities	88	6.1%
87	Residential care activities	50	3.5%
88	Social work activities without accommodation	77	5.4%
90	Creative, arts and entertainment activities	11	0.8%
91	Libraries, archives, museums and other cultural activities	12	0.8%
92	Gambling and betting activities	2	0.1%
93	Sports activities and amusement and recreation activities	14	1.0%
94	Activities of membership organisations	26	1.8%
95	Repair of computers and personal and household goods	3	0.2%
96	Other personal service activities	18	1.3%
97	Activities of households as employers of domestic personnel	1	0.1%
98	Undifferentiated goods- and services-producing activities of	0	
99	Activities of extraterritorial organisations and bodies	0	
666	Not applicable	56	
777	Refusal	0	
888	Don't know	0	
999	No answer	10	

Information: [Typ: diskret] [Format: numeric] [Spann: 1-99] [Missing: *]

Statistik [Ej vikt./ Vikt.]: [Valid: 1431 /-] [Ej valid: 66 /-]

tporgwk: F32 Vilken slags organisation arbetar/ arbetade du för

Variabeltext: Filter: om kod 1 i F17a (F17a1=1), eller kod 1 i F18, eller kod 1 i F19.

Frågetext: Titta på det här kortet. Vilken slags organisation arbetar du för / arbetade du för i ditt senaste arbete?

Intervjuarens instruktioner: Svarkort 52. För frågorna F21 - F34a gäller följande: - om IP förvärvsarbetar avses det nuvarande arbetet. - om IP inte förvärvsarbetar avses det senaste arbetet. - det är IP:s huvudsakliga arbete som avses. - om IP har flera jobb avses jobbet som omfattar flest arbetstimmar per vecka. - om jobben omfattar lika många timmar avses jobbet med den högsta lönen.

Värde	Etikett	Fall	Procentandel
1	Statlig eller kommunal förvaltning	361	25.1%

tporgwk: F32 Vilken slags organisation arbetar/ arbetade du för

Värde	Etikett	Fall	Procentandel
2	Offentlig sektor (t.ex. skolan eller sjukvården)	166	11.5%
3	Offentligt företag	16	1.1%
4	Privat företag	747	51.9%
5	Egenföretagare	109	7.6%
6	Annat	40	2.8%
66	Ej tillämpligt	56	
77	Vägrar	0	
88	Vet ej	2	
99	Ej svar	0	

Information: [Typ: diskret] [Format: numeric] [Spann: 1-6] [Missing: *]

Statistik [Ej vikt./ Vikt.]: [Valid: 1439 /-] [Ej valid: 58 /-]

iscoco: F33-34a. Yrke, ISCO88 (com)

Variabeltext: Filter: om kod 1 i F17a (F17a1=1), eller kod 1 i F18, eller kod 1 i F19.

Frågetext: F33 Till vilket yrke vill du räkna ditt (senaste) arbete? F33a Välj yrket i listan! F34 Vilka är / var dina huvudsakliga arbetsuppgifter? F34a Vilken utbildning eller kvalifikationer är /var nödvändiga för ditt arbete?

Intervjuvarens instruktioner: För F33: Ange yrket i klartext. Max 100 tecken. Det är viktigt att du om möjligt skriver yrket klart och tydligt, gärna på ett likartat sätt som i yrkeslistan, till exempel, lärare, grundskola xx ämnen; snickare, byggnads. Vet inte up vad yrket kallas, skriv vad up gör. Det är viktigt att få en ordentlig yrkesbenämning, t.ex. bibliotekarie, revolversvare, bleckslagare. Undvik obestämda benämningar som t.ex. assistent, lärare, ingenjör, montör, förman, reparatör. Ange istället: laboratorieassistent, forskollärare, försäljningsingenjör, kabelmontör, förman - trähustillverkning, cykelreparatör. För F34: Ange yrket i klartext. Max 200 tecken. Vissa allmänna yrkesbenämningar, som till exempel ingenjör och konsult, finns det för många varianter av och här är det därför extra viktigt att du i beskriver arbetsuppgifter och om möjligt svårighetsgrad. För att koderna ska kunna välja rätt yrkeskod för till exempel ingenjör, krävs att man tar hänsyn till arbetsuppgifterna och deras svårighetsgrad samt arbetsplatsens verksamhet. För UP som är anställd av bemanningsföretag är det extra viktigt att yrket och yrkesbeskrivningen är utförligt redovisad, eftersom vi inte har någon hjälp av bemanningsföretagets näringsgren för att koda yrket. För F34a: Ange svaret i klartext. Max 100 tecken. Frågan avser IP:s åsikt om vad som skulle krävas, oavsett vad arbetsgivaren skulle kräva. För frågorna F21 - F34a gäller följande: - om IP förvärvsarbetar avses det nuvarande arbetet. - om IP inte förvärvsarbetar avses det senaste arbetet. - det är IP:s huvudsakliga arbete som avses. - om IP har flera jobb avses jobbet som omfattar flest arbetstimmar per vecka. - om jobben omfattar lika många timmar avses jobbet med den högsta lönen.

Värde	Etikett	Fall	Procentandel
100	Armed forces	7	0.5%
1000	Legislators, senior officials and managers	0	
1100	Legislators and senior officials	0	
1110	Legislators, senior government officials	1	0.1%
1140	Senior officials of special-interest org	0	
1141	Senior officials of political-party org	0	
1142	Senior officials of economic-interest org	0	
1143	Senior off human, special-interest org	0	
1200	Corporate managers	0	
1210	Directors and chief executives	11	0.8%
1220	Production and operations managers	0	
1221	Managers agriculture,hunting,forestry,fishing	2	0.1%
1222	Managers in manufacturing	6	0.4%
1223	Managers in construction	2	0.1%
1224	Managers in wholesale and retail trade	4	0.3%
1225	Managers in restaurants and hotels	0	
1226	Managers transport,storage,communications	0	

iscoco: F33-34a. Yrke, ISCO88 (com)

Värde	Etikett	Fall	Procentandel
1227	Managers in business services enterprises	2	0.1%
1228	Managers personal care,cleaning,rel serv	0	
1229	Managers not elsewhere classified	12	0.8%
1230	Other specialist managers	0	
1231	Finance and administration managers	14	1.0%
1232	Personnel and industrial relations managers	1	0.1%
1233	Sales and marketing managers	3	0.2%
1234	Advertising and public relations managers	1	0.1%
1235	Supply and distribution managers	2	0.1%
1236	Computing services managers	1	0.1%
1237	Research and development managers	0	
1239	Oth spec managers not elsewhere classified	2	0.1%
1300	Managers of small enterprises	0	
1310	Managers of small enterprises	0	
1311	Mngr small ent agr,hunting,forestry,fishing	0	
1312	Mngr small ent in manufacturing	4	0.3%
1313	Mngr small ent in construction	1	0.1%
1314	Mngr small ent wholesale and retail trade	4	0.3%
1315	Mngr small ent of restaurants and hotels	1	0.1%
1316	Mngr small ent transp,storage,comm	0	
1317	Mngr small ent of business serv enterpr	0	
1318	Mngr small ent pers care,cleaning,rel serv	1	0.1%
1319	Mngr small ent not elsewhere classified	2	0.1%
2000	Professionals	0	
2100	Phys, mathem, engin science professionals	0	
2110	Physics, chemists, related professionals	0	
2111	Physicists and astronomers	0	
2112	Meteorologists	0	
2113	Chemists	2	0.1%
2114	Geologists and geophysicists	1	0.1%
2120	Mathem, stat, related professionals	0	
2121	Mathematicians and related professionals	0	
2122	Statisticians	1	0.1%
2130	Computing professionals	0	
2131	Comp systems designers,analysts,programmers	22	1.5%
2139	Comp professionals not elsewhere classified	2	0.1%
2140	Architects,engineers,related professionals	0	
2141	Architects, town and traffic planners	5	0.3%
2142	Civil engineers	1	0.1%
2143	Electrical engineers	3	0.2%
2144	Electronics, telecommunications engineers	4	0.3%
2145	Mechanical engineers	5	0.3%
2146	Chemical engineers	2	0.1%
2147	Mining engineers, metall,rel professionals	1	0.1%
2148	Cartographers and surveyors	1	0.1%

iscoco: F33-34a. Yrke, ISCO88 (com)

Värde	Etikett	Fall	Procentandel
2149	Arch, engin,rel prof not elsewhere class	2	0.1%
2200	Life science and health professionals	0	
2210	Life science professionals	0	
2211	Biol,botan,zool and related professionals	2	0.1%
2212	Pharm, pathol and related professionals	2	0.1%
2213	Agronomists and related professionals	1	0.1%
2220	Health professionals (except nursing)	0	
2221	Medical doctors	12	0.8%
2222	Dentists	2	0.1%
2223	Veterinarians	0	
2224	Pharmacists	2	0.1%
2229	Health prof (not nursing) not elsew class	0	
2230	Nursing and midwifery professionals	15	1.0%
2300	Teaching professionals	0	
2310	Coll,univ, higher educ teaching prof	9	0.6%
2320	Secondary education teaching professionals	29	2.0%
2330	Primary and pre-primary educ teaching prof	0	
2331	Primary education teaching professionals	25	1.7%
2332	Pre-primary educ teaching professionals	0	
2340	Special education teaching professionals	3	0.2%
2350	Other teaching professionals	0	
2351	Education methods specialists	2	0.1%
2352	School inspectors	0	
2359	Other teaching prof not elsewhere class	5	0.3%
2400	Other professionals	0	
2410	Business professionals	0	
2411	Accountants	14	1.0%
2412	Personnel and careers professionals	4	0.3%
2419	Business prof not elsewhere classified	27	1.9%
2420	Legal professionals	0	
2421	Lawyers	2	0.1%
2422	Judges	2	0.1%
2429	Legal prof not elsewhere classified	3	0.2%
2430	Archiv,libr,related information prof	0	
2431	Archivists and curators	2	0.1%
2432	Librarians,related information prof	3	0.2%
2440	Social science and related professionals	0	
2441	Economists	0	
2442	Sociologists, anthropologists, rel prof	3	0.2%
2443	Philosophers,historians,political scientists	1	0.1%
2444	Philologists, translators and interpreters	0	
2445	Psychologists	1	0.1%
2446	Social work professionals	11	0.8%
2450	Writers and creative or performing artists	0	
2451	Authors, journalists and other writers	11	0.8%

iscoco: F33-34a. Yrke, ISCO88 (com)

Värde	Etikett	Fall	Procentandel
2452	Sculptors, painters and related artists	5	0.3%
2453	Composers, musicians and singers	3	0.2%
2454	Choreographers and dancers	0	
2455	Film, stage and related actors and directors	3	0.2%
2460	Religious professionals	1	0.1%
2470	Public service administrative professionals	9	0.6%
3000	Technicians and associate professionals	0	
3100	Physical,engineering science associate prof	0	
3110	Physical,engineering science technicians	0	
3111	Chemical and physical science technicians	4	0.3%
3112	Civil engineering technicians	6	0.4%
3113	Electrical engineering technicians	3	0.2%
3114	Electronics,telecom engineering technicians	5	0.3%
3115	Mechanical engineering technicians	15	1.0%
3116	Chemical engineering technicians	0	
3117	Mining and metallurgical technicians	1	0.1%
3118	Draughtspersons	0	
3119	Phys, engin science techn not elsew class	3	0.2%
3120	Computer associate professionals	0	
3121	Computer assistants	11	0.8%
3122	Computer equipment operators	0	
3123	Industrial robot controllers	0	
3130	Optical and electronic equipment operators	0	
3131	Photogr,image,sound rec equipment oper	5	0.3%
3132	Broadcasting,telecom equipment operators	0	
3133	Medical equipment operators	1	0.1%
3139	Optical,electr equipm oper not elsew class	0	
3140	Ship, aircraft controllers and technicians	0	
3141	Ships' engineers	0	
3142	Ships' deck officers and pilots	2	0.1%
3143	Aircraft pilots, related associated prof	0	
3144	Air traffic controllers	0	
3145	Air traffic safety technicians	1	0.1%
3150	Safety and quality inspectors	0	
3151	Building and fire inspectors	1	0.1%
3152	Safety, health and quality inspectors	4	0.3%
3200	Life,science and health associate prof	0	
3210	Life,science techn and rel associate prof	0	
3211	Life science technicians	3	0.2%
3212	Agronomy and forestry technicians	1	0.1%
3213	Farming and forestry advisers	3	0.2%
3220	Health associate prof (except nursing)	0	
3221	Medical assistants	0	
3222	Hygienists, health environmental officers	4	0.3%
3223	Dieticians and nutritionists	2	0.1%

iscoco: F33-34a. Yrke, ISCO88 (com)

Värde	Etikett	Fall	Procentandel
3224	Optometrists and opticians	0	
3225	Dental assistants	0	
3226	Physiotherapists and rel associate prof	3	0.2%
3227	Veterinary assistants	1	0.1%
3228	Pharmaceutical assistants	3	0.2%
3229	Health ass prof excpt nursing not else class	3	0.2%
3230	Nursing midwifery associate prof	0	
3231	Nursing associate professionals	17	1.2%
3232	Midwifery associate professionals	0	
3300	Teaching associate professionals	0	
3310	Primary education teaching associate prof	0	
3320	Pre-primary edu teaching associate prof	21	1.5%
3330	Special education teaching associate prof	0	
3340	Other teaching associate professionals	5	0.3%
3400	Other associate professionals	0	
3410	Finance and sales associate professionals	0	
3411	Securities and finance dealers and brokers	1	0.1%
3412	Insurance representatives	4	0.3%
3413	Estate agents	8	0.6%
3414	Travel consultants and organisers	0	
3415	Technical and commercial sales rep	35	2.4%
3416	Buyers	5	0.3%
3417	Appraisers, valuers and auctioneers	0	
3419	Finance,sales associate prof not else class	19	1.3%
3420	Business services agents and trade brokers	0	
3421	Trade brokers	0	
3422	Clearing and forwarding agents	0	
3423	Employment agents and labour contractors	7	0.5%
3429	Busines,serv,agnts,trde brokr not else class	3	0.2%
3430	Administrative associate professionals	0	
3431	Adm secretaries, related associate prof	32	2.2%
3432	Legal related business associate prof	7	0.5%
3433	Bookkeepers	9	0.6%
3434	Statistical, mathemat rel associate prof	0	
3440	Custom,tax,related gov associate prof	0	
3441	Customs and border inspectors	1	0.1%
3442	Government tax and excise officials	2	0.1%
3443	Government social benefits officials	5	0.3%
3444	Government licensing officials	0	
3449	Custom,tax,rel gov assoc prof not else class	0	
3450	Police inspectors and detectives	7	0.5%
3460	Social work associate professionals	11	0.8%
3470	Artistic,entertainment,sports associate prof	0	
3471	Decorators and commercial designers	4	0.3%
3472	Radio, television and other announcers	0	

iscoco: F33-34a. Yrke, ISCO88 (com)

Värde	Etikett	Fall	Procentandel
3473	Street,nightclub,rel musicians,singers,dance	2	0.1%
3474	Clowns,magicians,acrobats, rel associate prof	0	
3475	Athletes,sportspers, related associate prof	5	0.3%
3480	Religious associate professionals	0	
4000	Clerks	0	
4100	Office clerks	0	
4110	Secretaries and keyboard-operating clerks	0	
4111	Stenographers and typists	0	
4112	Word-processor and related operators	1	0.1%
4113	Data entry operators	1	0.1%
4114	Calculating-machine operators	0	
4115	Secretaries	11	0.8%
4120	Numerical clerks	0	
4121	Accounting and bookkeeping clerks	12	0.8%
4122	Statistical and finance clerks	9	0.6%
4130	Material-recording and transport clerks	0	
4131	Stock clerks	11	0.8%
4132	Production clerks	0	
4133	Transport clerks	4	0.3%
4140	Library, mail and related clerks	0	
4141	Library and filing clerks	1	0.1%
4142	Mail carriers and sorting clerks	3	0.2%
4143	Coding, proof-reading and related clerks	0	
4144	Scribes and related workers	0	
4190	Other office clerks	31	2.2%
4200	Customer services clerks	0	
4210	Cashiers, tellers and related clerks	0	
4211	Cashiers and ticket clerks	12	0.8%
4212	Tellers and other counter clerks	0	
4213	Bookmakers and croupiers	0	
4214	Pawnbrokers and money-lenders	0	
4215	Debt-collectors and related workers	0	
4220	Client information clerks	0	
4221	Travel agency and related clerks	3	0.2%
4222	Receptionists and information clerks	8	0.6%
4223	Telephone switchboard operators	3	0.2%
5000	Service workers,shop, market sales workers	0	
5100	Personal and protective services workers	0	
5110	Travel attendants and related workers	0	
5111	Travel attendants and travel stewards	1	0.1%
5112	Transport conductors	1	0.1%
5113	Travel guides	1	0.1%
5120	Housekeeping, restaurant services workers	0	
5121	Housekeepers and related workers	5	0.3%
5122	Cooks	12	0.8%

iscoco: F33-34a. Yrke, ISCO88 (com)

Värde	Etikett	Fall	Procentandel
5123	Waiters, waitresses and bartenders	6	0.4%
5130	Personal care and related workers	0	
5131	Child-care workers	28	2.0%
5132	Institution-based personal care workers	38	2.6%
5133	Home-based personal care workers	87	6.1%
5139	Personal care,related workers not else class	3	0.2%
5140	Other personal services workers	0	
5141	Hairdress,barber,beautician, related workers	9	0.6%
5142	Companions and valets	0	
5143	Undertakers and embalmers	0	
5149	Other pers service workers not else class	0	
5160	Protective services workers	0	
5161	Fire-fighters	5	0.3%
5162	Police officers	0	
5163	Prison guards	3	0.2%
5169	Protective services workers not else class	7	0.5%
5200	Models, salespersons and demonstrators	0	
5210	Fashion and other models	0	
5220	Shop,stand,market salespers, demonstrators	83	5.8%
6000	Skilled agricultural and fishery workers	0	
6100	Skilled agricultural and fishery workers	0	
6110	Market gardeners and crop growers	0	
6111	Field crop and vegetable growers	4	0.3%
6112	Gardeners, horticultural, nursery growers	11	0.8%
6120	Animal producers and related workers	0	
6121	Dairy and livestock producers	5	0.3%
6122	Poultry producers	0	
6129	Animal prod, related workers not else class	1	0.1%
6130	Crop and animal producers	9	0.6%
6140	Forestry and related workers	0	
6141	Forestry workers and loggers	7	0.5%
6142	Charcoal burners and related workers	0	
6150	Fishery workers, hunters and trappers	0	
6151	Aquatic-life cultivation workers	0	
6152	Inland and coastal waters fishery workers	0	
6153	Deep-sea fishery workers	0	
6154	Hunters and trappers	0	
7000	Craft and related trades workers	0	
7100	Extraction and building trades workers	0	
7110	Miners,shotfirers, stone cutters, carvers	0	
7111	Miners and quarry workers	2	0.1%
7112	Shotfirers and blasters	0	
7113	Stone splitters, cutters and carvers	0	
7120	Building frame and related trades workers	0	
7121	Builders	0	

iscoco: F33-34a. Yrke, ISCO88 (com)

Värde	Etikett	Fall	Procentandel
7122	Bricklayers and stonemasons	3	0.2%
7123	Concrete placer,concrete finisher, rel workrs	2	0.1%
7124	Carpenters and joiners	20	1.4%
7129	Build frame, rel trade worker not else class	9	0.6%
7130	Build finishers, related trades workers	0	
7131	Roofers	1	0.1%
7132	Floor layers and tile setters	3	0.2%
7133	Plasterers	0	
7134	Insulation workers	2	0.1%
7135	Glaziers	2	0.1%
7136	Plumbers and pipe fitters	3	0.2%
7137	Building and related electricians	4	0.3%
7139	Build finisher,rel trde work not else class	1	0.1%
7140	Painter,building struct cleaner,rel trde work	0	
7141	Painters and related workers	13	0.9%
7143	Building structure cleaners	1	0.1%
7200	Metal, machinery related trades workers	0	
7210	Metalm,welder,sheetmet,structmet prep,rel work	0	
7211	Metal moulders and coremakers	1	0.1%
7212	Welders and flamecutters	3	0.2%
7213	Sheet-metal workers	3	0.2%
7214	Structural-metal preparers and erectors	1	0.1%
7215	Riggers and cable splicers	0	
7216	Underwater workers	0	
7220	Blacksmiths,tool-makers,related trad work	0	
7221	Blacksmith, hammer-smith,forging-press work	3	0.2%
7222	Tool-makers and related workers	0	
7223	Machine-tool setters and setter-operators	1	0.1%
7224	Metal wheelgrinder, polisher, tool sharpener	2	0.1%
7230	Machinery mechanics and fitters	0	
7231	Motor vehicle mechanics and fitters	8	0.6%
7232	Aircraft engine mechanics and fitters	0	
7233	Agric- or industrmachine mechanic and fitter	9	0.6%
7240	Electric,electronic equip mech and fitter	0	
7241	Electric mechanic, fitters and servicers	7	0.5%
7242	Electronic mecanic, fitters and servicers	6	0.4%
7244	Telegraph, teleph installers and servicers	2	0.1%
7245	Electric line install,repairer,cable jointer	4	0.3%
7300	Precision,handicraft,printing,rel trade work	0	
7310	Precision workers in metal and rel materials	0	
7311	Precision-instrument makers and repairers	0	
7312	Musical instrument makers and tuners	0	
7313	Jewellery and precious-metal workers	0	
7320	Potters,glass-makers, related trades workers	0	
7321	Abrasive wheel former,potter and rel workers	0	

iscoco: F33-34a. Yrke, ISCO88 (com)

Värde	Etikett	Fall	Procentandel
7322	Glass-makers,cutters,grinders and finishers	0	
7323	Glass engravers and etchers	0	
7324	Glass,ceramics and rel decorative painters	0	
7330	Handicrft work wood,textile,leather,rel matr	0	
7331	Handicrft work in wood and related material	1	0.1%
7332	Handicrft work in textile,leather,rel mater	0	
7340	Craft printing and related trades workers	0	
7341	Compositors,typesetters, related workers	0	
7342	Stereotypers and electrotypers	0	
7343	Printing engravers and etchers	1	0.1%
7344	Photographic and related workers	0	
7345	Bookbinders and related workers	1	0.1%
7346	Silk-screen,block,craft textile printers	0	
7400	Other craft and related trades workers	0	
7410	Food processing and related trades workers	0	
7411	Butchers,fishmongers,related food preparers	2	0.1%
7412	Bakers,pastry-cooks,confectionery maker	4	0.3%
7413	Dairy products workers	0	
7414	Fruit, vegetable and related preservers	0	
7415	Food and beverage tasters and graders	0	
7416	Tobacco preparers,tobacco products maker	0	
7420	Wood treaters,cabinet-makers,rel trad work	0	
7421	Wood treaters	0	
7422	Cabinetmakers and related workers	1	0.1%
7423	Woodworking machine setter,setter-operator	0	
7424	Basketry weavers,brush makers,rel worker	0	
7430	Textile,garment, related trades worker	0	
7431	Fibre preparers	0	
7432	Weavers, knitters and related workers	0	
7433	Tailors, dressmakers and hatters	1	0.1%
7434	Furriers and related workers	0	
7435	Textile,leather,rel patternmakers, cutter	0	
7436	Sewers, embroiderers and related workers	1	0.1%
7437	Upholsterers and related workers	1	0.1%
7440	Pelt,leather,shoemaking trades worker	0	
7441	Pelt dressers, tanners and fellmongers	0	
7442	Shoe-makers and related workers	1	0.1%
8000	Plant and machine operators and assemblers	0	
8100	Stationary plant and related operators	0	
8110	Mining, mineral-processing-plant operator	0	
8111	Mining plant operators	0	
8112	Mineralore,stone-processing-plant operator	0	
8113	Well drillers,borers and related worker	2	0.1%
8120	Metal-processing plant operators	0	
8121	Ore and metal furnace operators	0	

iscoco: F33-34a. Yrke, ISCO88 (com)

Värde	Etikett	Fall	Procentandel
8122	Metal melters,casters,rolling-mill operator	1 0.1%	
8123	Metal-heat-treating-plant operators	0	
8124	Metal drawers and extruders	0	
8130	Glass, ceramics,related plant operators	0	
8131	Glass,ceramics kiln,related machine operator	0	
8139	Glass,ceramic,rel plant operat not else class	0	
8140	Wood-processing, papermaking-plant operator	0	
8141	Wood-processing-plant operators	6 ■ 0.4%	
8142	Paper-pulp plant operators	1 0.1%	
8143	Papermaking-plant operators	2 0.1%	
8150	Chemical-processing-plant operators	0	
8151	Crush,grind,chemicalmixing machinery operat	0	
8152	Chemical-heat-treating-plant operators	0	
8153	Chemical,filtering,separating-equip operator	0	
8154	Chem-still,reactor opt,except petr, nat gas	0	
8155	Petrol,natural gas refin plant operator	0	
8159	Chemicalprocess,plant operat not else class	1 0.1%	
8160	Power-Prod. and related plant operators	0	
8161	Power-production plant operators	2 0.1%	
8162	Steam-engine and boiler operators	0	
8163	Incinerator,watertreatment,rel plant operator	0	
8170	Industrial robot operators	3 ■ 0.2%	
8200	Machine operators and assemblers	0	
8210	Metal,mineralproducts machine operator	0	
8211	Machine-tool operators	12 ■ 0.8%	
8212	Cement, other mineral prod machine operator	5 ■ 0.3%	
8220	Chemical-products machine operators	0	
8221	Pharmaceutical,toiletry-prod machine operat	1 0.1%	
8222	Ammunition,explosive products machine operat	1 0.1%	
8223	Metal finish, plating,coatingmachine operat	3 ■ 0.2%	
8224	Photographic-products machine operators	1 0.1%	
8229	Chemicalprod, machine operat not else class	1 0.1%	
8230	Rubber,plasticproducts machine operator	0	
8231	Rubber-products machine operators	1 0.1%	
8232	Plastic-products machine operators	0	
8240	Wood-products machine operators	2 0.1%	
8250	Printing,binding,paperprod machine operat	0	
8251	Printing-machine operators	0	
8252	Bookbinding-machine operators	2 0.1%	
8253	Paper-products machine operators	1 0.1%	
8260	Textile,fur,leatherprod machine operator	0	
8261	Fibreprep,spinning winding-machine operat	0	
8262	Weaving- and knitting-machine operators	1 0.1%	
8263	Sewing-machine operators	1 0.1%	
8264	Bleaching,dyeing,cleaning-machine operat	2 0.1%	

isco: F33-34a. Yrke, ISCO88 (com)

Värde	Etikett	Fall	Procentandel
8265	Fur,leatherprep machine operat	0	
8266	Shoemaking- and related machine operators	0	
8269	Textl,fur,leatherprod mach operat n else clas	0	
8270	Food,related products machine operator	0	
8271	Meat, fishprocess machine operator	5	0.3%
8272	Dairy-products machine operators	1	0.1%
8273	Grain- and spice-milling-machine operators	1	0.1%
8274	Baked g,cereal,chocolateprod machine operat	1	0.1%
8275	Fruit,vegetable,nutprocess-machine operat	0	
8276	Sugar production machine operators	0	
8277	Tea, coffee, cocoaprocess-machine operat	0	
8278	Brewer,wine, other beverage machine operat	0	
8279	Tobacco production machine operators	0	
8280	Assemblers	0	
8281	Mechanical-machinery assemblers	10	0.7%
8282	Electrical-equipment assemblers	0	
8283	Electronic-equipment assemblers	4	0.3%
8284	Metal,rubber,plastic-prod assemblers	3	0.2%
8285	Wood and related products assemblers	0	
8286	Paperboard,textile, related prod assembl	0	
8287	Composite products assemblers	0	
8290	Other machine operat not else class	1	0.1%
8300	Drivers and mobile plant operators	0	
8310	Locomotive engine drivers,related worker	0	
8311	Locomotive engine drivers	0	
8312	Railway brakemen, signallers and shunters	0	
8320	Motor vehicle drivers	0	
8321	Motorcycle drivers	0	
8322	Car, taxi and van drivers	10	0.7%
8323	Bus and tram drivers	6	0.4%
8324	Heavy truck and lorry drivers	15	1.0%
8330	Agricultural,other mobile plant operator	0	
8331	Motorised farm, forestry plant operator	2	0.1%
8332	Earth-moving and related plant operators	4	0.3%
8333	Crane, hoist and related plant operators	2	0.1%
8334	Lifting-truck operators	10	0.7%
8340	Ships' deck crews and related workers	1	0.1%
9000	Elementary occupations	0	
9100	Sales and services elementary occupations	0	
9110	Street vendors and related workers	0	
9111	Street vendors	1	0.1%
9113	Door-to-door and telephone salespersons	3	0.2%
9120	Shoe cleaning,other streetserv element occ	0	
9130	Domestic,related helpers,cleaner,laundrer	0	
9131	Domestic helpers and cleaners	1	0.1%

iscoco: F33-34a. Yrke, ISCO88 (com)

Värde	Etikett	Fall	Procentandel
9132	Helper,cleaner in office,hotel,other establ	50	3.5%
9133	Hand-laundryers and pressers	0	
9140	Building caretakers>window, rel cleaner	0	
9141	Building caretakers	15	1.0%
9142	Vehicle, window and related cleaners	0	
9150	Messengers,porters doorkeepers,rel worker	0	
9151	Messengers,package,luggage porter, deliverer	5	0.3%
9152	Doorkeepers,watchpersons,related worker	5	0.3%
9153	Vendingm,money collect, meter reader,rel work	0	
9160	Garbage collectors and related labourers	0	
9161	Garbage collectors	0	
9162	Sweepers and related labourers	1	0.1%
9200	Agricultural,fishery,related labourers	0	
9210	Agricultural,fishery,related labourers	0	
9211	Farm-hands and labourers	0	
9212	Forestry labourers	1	0.1%
9213	Fishery, hunting and trapping labourers	0	
9300	Labourer mining,construction,manufact,transp	0	
9310	Mining and construction labourers	0	
9311	Mining and quarrying labourers	0	
9312	Constr,mainten labour: roads,dams,sim constr	0	
9313	Building construction labourers	0	
9320	Manufacturing labourers	13	0.9%
9330	Transport laborers and freight handlers	0	
66666	Ej tillämpligt	56	
77777	Vägrar	0	
88888	Vet ej	0	
99999	Ej svar	7	

Information: [Typ: diskret] [Format: numeric] [Spann: 100-9330] [Missing: *]

Statistik [Ej vikt./ Vikt.]: [Valid: 1434 /-] [Ej valid: 63 /-]

rsnlvcm: F34b Huvudsakliga anledningen till att slutade hos förra arbetsgivare

Variabeltext: Filter: om kod 1 i F17a (F17a1=1), eller kod 1 i F18, eller kod 1 i F19.

Frågetext: Vilka av anledningarna på detta kort beskriver bäst den huvudsakliga anledningen till att du slutade hos din förra arbetsgivare?

Intervjuarens instruktioner: Svarkort 53.

Värde	Etikett	Fall	Procentandel
1	Jag fick ett bättre jobb	269	18.7%
2	Jag bestämde mig för att starta egen firma	76	5.3%
3	Min anställning upphörde	169	11.8%
4	Jag blev friställd eller avskedad	54	3.8%
5	Arbetsgivarens verksamhet upphörde	51	3.5%
6	Mitt eget eller familjeföretaget lades ner eller såldes	19	1.3%

rsnlvcm: F34b Huvudsakliga anledningen till att slutade hos förra arbetsgivare

Värde	Etikett	Fall	Procentandel
7	Sjukdom eller skada	95	6.6%
8	Jag gick i pension	241	16.8%
9	Personliga eller familjeskäl	121	8.4%
10	Annat	177	12.3%
11	Har aldrig lämnat en arbetsgivare	166	11.5%
66	Ej tillämpligt	56	
77	Vägrar	1	
88	Vet ej	1	
99	Ej svar	1	

Information: [Typ: diskret] [Format: numeric] [Spann: 1-11] [Missing: *]

Statistik [Ej vikt./ Vikt.]: [Valid: 1438 /-] [Ej valid: 59 /-]

wrkac6m: F35 Betalt arbete i något annat land under en period av sex månader eller mer under de senaste 10 åren

Variabeltext: Filter: om kod 1 i F17a (F17a1=1), eller kod 1 i F18, eller kod 1 i F19.

Frågetext: Har du under de senaste 10 åren utfört något betalt arbete i något annat land under en period av sex månader eller mer?

Intervjuarens instruktioner: Behöver inte vara 6 sammanhängande månader.

Värde	Etikett	Fall	Procentandel
1	Ja	95	6.6%
2	Nej	1345	93.4%
6	Ej tillämpligt	56	
7	Vägrar	0	
8	Vet ej	0	
9	Ej svar	1	

Information: [Typ: diskret] [Format: numeric] [Spann: 1-2] [Missing: *]

Statistik [Ej vikt./ Vikt.]: [Valid: 1440 /-] [Ej valid: 57 /-]

uemp3m: F36 Någonsin varit arbetslös och arbetssökande under period längre än tre månader

Frågetext: Har du någonsin varit arbetslös och arbetssökande under en period längre än tre månader?

Intervjuarens instruktioner: Om en företagare inte haft något uppdrag på 3 månader räknas det som att man varit arbetslös under en period längre än 3 månader, altså 1.

Värde	Etikett	Fall	Procentandel
1	Ja	392	26.2%
2	Nej	1102	73.8%
7	Vägrar	0	
8	Vet ej	3	
9	Ej svar	0	

Information: [Typ: diskret] [Format: numeric] [Spann: 1-2] [Missing: *]

Statistik [Ej vikt./ Vikt.]: [Valid: 1494 /-] [Ej valid: 3 /-]

uemp3m: F36 Någonsin varit arbetslös och arbetssökande under period längre än tre månader

uemp12m: F37 Någonsin varit arbetslös och arbetssökande under period längre än tolv månader

Frågetext: Har någon av dessa perioder varat i tolv månader eller mer?

Värde	Etikett	Fall	Procentandel
1	Ja	122	31.5%
2	Nej	265	68.5%
6	Ej tillämpligt	1105	
7	Vägrar	0	
8	Vet ej	5	
9	Ej svar	0	

Information: [Typ: diskret] [Format: numeric] [Spann: 1-2] [Missing: *]

Statistik [Ej vikt./ Vikt.]: [Valid: 387 /-] [Ej valid: 1110 /-]

uemp5yr: F38 Någon period av arbetslöshet och arbetssökande de senaste 5 åren

Variabeltext: If code 1 at F36

Frågetext: Har någon av dessa perioder (3 eller 12 månader) varit under de senaste fem åren?

Intervjuarens instruktioner: Frågan avser 3- och/eller 12-månaders perioder i de föregående frågorna.

Värde	Etikett	Fall	Procentandel
1	Ja	163	41.6%
2	Nej	229	58.4%
6	Ej tillämpligt	1105	
7	Vägrar	0	
8	Vet ej	0	
9	Ej svar	0	

Information: [Typ: diskret] [Format: numeric] [Spann: 1-2] [Missing: *]

Statistik [Ej vikt./ Vikt.]: [Valid: 392 /-] [Ej valid: 1105 /-]

mbtru: F39 Medlem i fackförening eller liknande organisation

Frågetext: Är du eller har du någonsin varit medlem i en fackförening eller liknande organisation? Tilläggsfråga, om ja: är det för närvarande eller tidigare?

Värde	Etikett	Fall	Procentandel
1	Ja, är för närvarande medlem	738	49.4%
2	Ja, har tidigare varit medlem	383	25.6%
3	Nej	373	25.0%
7	Vägrar	0	
8	Vet ej	3	
9	Ej svar	0	

mbtru: F39 Medlem i fackförening eller liknande organisation

Information: [Typ: diskret] [Format: numeric] [Spann: 1-3] [Missing: *]

Statistik [Ej vikt./ Vikt.]: [Valid: 1494 /-] [Ej valid: 3 /-]

hincsrca: F40 Främsta inkomstkällan i hushållet

Frågetext: Vilken är den främsta inkomstkällan i ditt hushåll? Ta med i beräkningen alla hushållsmedlemmars inkomster och all den inkomst som hushållet som helhet erhåller. Titta på det här svarskortet.

Intervjuvarens instruktioner: Svarskort 54.

Värde	Etikett	Fall	Procentandel
1	Löner	963	64.5%
2	Inkomst från eget företag (ej från jordbruk)	63	4.2%
3	Inkomst från jordbruk	11	0.7%
4	Pensioner	365	24.4%
5	Arbetslöshetsersättning eller avgångsvederlag	17	1.1%
6	Någon annan typ av understöd eller sociala bidrag (t.ex sjukpenning, föräldrapenning, socialbidrag, studielån)	56	3.7%
7	Inkomst från investeringar, sparkapital, försäkringar / försäkringsutbetalningar eller annan egendom	8	0.5%
8	Inkomst från någon annan källa	11	0.7%
77	Vägrar	0	
88	Vet ej	3	
99	Ej svar	0	

Information: [Typ: diskret] [Format: numeric] [Spann: 1-8] [Missing: *]

Statistik [Ej vikt./ Vikt.]: [Valid: 1494 /-] [Ej valid: 3 /-]

hinctnta: F41 Hushållets totala nettoinkomst, alla inkomstkällor

Frågetext: Titta på det här kortet. Om du lägger ihop alla inkomstkällor, vilken bokstav beskriver ditt hushålls totala nettoinkomst i månaden? Gör en uppskattning om du inte vet den exakta siffran.

Intervjuvarens instruktioner: Svarskort 55. Om IP uttryckligen inte förstår vad nettoinkomst är, förtydliga att 'nettoinkomst' är den totala inkomsten efter skatter och andra transfereringar som t.ex bidrag. Alla inkomster ska inkluderas, t. ex. lön, barnbidrag, föräldrapenning, arbetslöshetsersättning, sjukpenning, kapitalinkomster mm.

Värde	Etikett	Fall	Procentandel
1	J- upp till 11 499	149	10.6%
2	R - 11 500 - 13 999	85	6.1%
3	C - 11 500 - 13 999	92	6.6%
4	M - 17 000 - 19 999	114	8.1%
5	F - 20 000 - 23 999	136	9.7%
6	S - 24 000 - 27 999	141	10.1%
7	K - 28 000 - 31 999	128	9.1%
8	P - 32 000 - 35 999	134	9.6%
9	D - 36 000 - 43 999	182	13.0%
10	H - 44 000 eller mer	239	17.1%
77	Vägrar	10	
88	Vet ej	85	

hinctnta: F41 Hushållets totala nettoinkomst, alla inkomstkällor

Värde	Etikett	Fall	Procentandel
99	Ej svar	2	

Information: [Typ: diskret] [Format: numeric] [Spann: 1-10] [Missing: *]

Statistik [Ej vikt./ Vikt.]: [Valid: 1400 /-] [Ej valid: 97 /-]

pphincr: F41a Andelen hushållets inkomst IP bidrar med

Frågetext: Ungefär hur stor del av hushållets inkomst bidrar du med? Använd detta kort.

Intervjuarens instruktioner: Svarkort 56.

Värde	Etikett	Fall	Procentandel
1	Ingen	103	6.9%
2	Väldigt liten	98	6.6%
3	Mindre än hälften	252	16.9%
4	Ungefär hälften	286	19.2%
5	Mer än hälften	275	18.4%
6	Väldigt stor	107	7.2%
7	Hela	372	24.9%
77	Vägrar	0	
88	Vet ej	4	
99	Ej svar	0	

Information: [Typ: diskret] [Format: numeric] [Spann: 1-7] [Missing: *]

Statistik [Ej vikt./ Vikt.]: [Valid: 1493 /-] [Ej valid: 4 /-]

hincfel: F42 Uppfattning av hushållets nuvarande inkomst

Frågetext: Vilket av svarsalternativen på det här kortet beskriver bäst hur du uppfattar ditt hushålls nuvarande inkomst? Använd detta svarkort.

Intervjuarens instruktioner: Svarkort 57.

Värde	Etikett	Fall	Procentandel
1	Klarar mig /oss bra på den nuvarande inkomsten	948	63.4%
2	Klarar mig / oss på den nuvarande inkomsten	417	27.9%
3	Har svårt att klara mig /oss på den nuvarande inkomsten	102	6.8%
4	Har mycket svårt att klara mig /oss på den nuvarande inkomsten	28	1.9%
7	Vägrar	0	
8	Vet ej	2	
9	Ej svar	0	

Information: [Typ: diskret] [Format: numeric] [Spann: 1-4] [Missing: *]

Statistik [Ej vikt./ Vikt.]: [Valid: 1495 /-] [Ej valid: 2 /-]

brwmny: F43 Låna pengar för att få det att gå ihop, svårt eller lätt

Frågetext: Om du av någon anledning hamnade i allvarliga ekonomiska svårigheter och var tvungen att låna pengar för att få det att gå ihop, hur svårt eller lätt skulle det vara? Titta på det här svarkortet.

Intervjuarens instruktioner: Svarkort 58. Vilken typ av lån som helst (t. ex. banklån, från släkt/vänner).

Värde	Etikett	Fall	Procentandel
1	Mycket svårt	105	7.2%
2	Ganska svårt	147	10.1%
3	Varken lätt eller svårt	177	12.2%
4	Ganska lätt	593	40.7%
5	Mycket lätt	434	29.8%

brwmny: F43 Låna pengar för att få det att gå ihop, svårt eller lätt

Värde	Etikett	Fall	Procentandel
7	Vägrar	3	
8	Vet ej	36	
9	Ej svar	2	

Information: [Typ: diskret] [Format: numeric] [Spann: 1-5] [Missing: *]

Statistik [Ej vikt./ Vikt.]: [Valid: 1456 /-] [Ej valid: 41 /-]

icpart3: F44 Intervjuare-kod, make / maka / sambo finns i hushållet

Variabeltext: Intervjuare kodad från houselog grid. Coded 1 - Respondent lives with husband/wife/partner if code 01 at F5.

Värde	Etikett	Fall	Procentandel
1	Make / maka / sambo finns i hushållet	923	61.7%
2	Övriga	574	38.3%
9	Ej svar	0	

Information: [Typ: diskret] [Format: numeric] [Spann: 1-2] [Missing: */9]

Statistik [Ej vikt./ Vikt.]: [Valid: 1497 /-] [Ej valid: 0 /-]

edlvpdse: F45 SE Partners högsta utbildningsnivå, Sverige

Variabeltext: Filter: om kod 1 i F44

Frågetext: Vilken är din makes / makas / sambos högsta utbildning?

Intervjuarens instruktioner: Svarkort 59. Med avklarad utbildning avses att utbildningen är klar, t ex att examen eller bevis om deltagande erhållits. Du ska ta med IP om: - någon form av examensbevis har erhållits; - IP:s partner har deltagit fullständigt i kursen eller utbildningen, men inget examensbevis/bevis för deltagande ges för kursen/utbildningen; - IP:s partner har deltagit fullständigt i kursen eller utbildningen samt erhållit bevis för deltagande.

Värde	Etikett	Fall	Procentandel
1	Ej avslutad folkskola/grundskola skolår 1-6	17	1.9%
2	Avslutad Folkskola, Grundskolan skolår 7-8	71	7.9%
3	Avslutad Grundskola skolår 9	94	10.4%
4	Fackskola (1963-1970) - 2-årig gymnasielinje, 2-årig yrkessk	93	10.3%
5	Studieförberedande gymnasieprogram (3 år)	50	5.6%
6	Gamla gymnasieutbildningar på två år	45	5.0%
7	Yrkesinriktade gymnasieprogram (3 år)	119	13.2%
8	4-årig gymnasielinje (före 1995)/Tekniskt basår	31	3.4%
9	Universitet/Högskola, 1 år, med examen	17	1.9%
10	Eftergymnasial utbildning, ej Universitet/Högskola, 1 år (t	36	4.0%
11	Universitet/Högskola, 2 år, med examen (högskoleexamen)	41	4.6%
12	2-3 år KY-utbildning, Eftergymnasial utbildning, ej Universi	34	3.8%
13	Kandidat och/eller yrkesexamen från Högskola, 3-4 år	79	8.8%
14	Kandidat och/eller yrkesexamen från Universitet, KTH, CTH, H	32	3.6%
15	Magisterexamen och/eller yrkesexamen från Högskola, >4 år	61	6.8%
16	Mastersexamen från Högskola	8	0.9%
17	Magisterexamen och/eller yrkesexamen från universitet, KTH,	38	4.2%

edlvpdse: F45 SE Partners högsta utbildningsnivå, Sverige

Värde	Etikett	Fall	Procentandel
18	Mastersexamen från Universitet, KTH, CTH, Handelshögskolan	16	1.8%
19	Forskarutbildning: Licentiatexamen	0	
20	Forskarutbildning:Doktorsexamen	18	2.0%
5555	Annat	0	
6666	Ej tillämpligt	574	
7777	Vägrar	2	
8888	Vet ej	20	
9999	Ej svar	1	

Information: [Typ: diskret] [Format: numeric] [Spann: 1-5555] [Missing: *]

Statistik [Ej vikt./ Vikt.]: [Valid: 900 /-] [Ej valid: 597 /-]

edulvlpb: F45 Partners högsta utbildningsnivå, ESS

Variabeltext: Generated variable from F45 SE If code 1 at F44 Coding frame based on detailed ISCED. Harmonised variable generated from country-specific variables. For further details, please see ESS5 - 2010 Documentation Report, Appendix A1 Education.

Värde	Etikett	Fall	Procentandel
0	Not completed ISCED level 1	17	1.9%
113	ISCED 1, completed primary education	71	7.9%
129	Vocational ISCED 2C < 2 years, no access ISCED 3	0	
212	General/pre-vocational ISCED 2A/2B, access ISCED3 vocational	0	
213	General ISCED 2A, access ISCED 3A general/all 3	94	10.4%
221	Vocational ISCED 2C >= 2 years, no access ISCED 3	0	
222	Vocational ISCED 2A/2B, access ISCED 3 vocational	0	
229	Vocational ISCED 3C < 2 years, no access ISCED 5	0	
311	General ISCED 3 >=2 years, no access ISCED 5	0	
312	General ISCED 3A/3B, access ISCED 5B/lower tier 5A	0	
313	General ISCED 3A, access upper tier ISCED 5A/all 5	50	5.6%
321	Vocational ISCED 3C >= 2 years, no access ISCED 5	138	15.3%
322	Vocational ISCED 3A/3B, access 5B/lower tier 5A	0	
323	Vocational ISCED 3A, access upper tier ISCED 5A/all 5	119	13.2%
412	General ISCED 4A/4B, access ISCED 5B/lower tier 5A	0	
413	General ISCED 4A, access upper tier ISCED 5A/all 5	31	3.4%
421	ISCED 4 programmes without access ISCED 5	0	
422	Vocational ISCED 4A/4B, access ISCED 5B/lower tier 5A	0	
423	Vocational ISCED 4A, access upper tier ISCED 5A /all 5	53	5.9%
510	ISCED 5A short, intermediate/academic/general tertiary below	0	
520	ISCED 5B short, advanced vocational qualifications	75	8.3%
610	ISCED 5A medium, bachelor/equivalent from lower tier tertiar	79	8.8%
620	ISCED 5A medium, bachelor/equivalent from upper/single tier	32	3.6%
710	ISCED 5A long, master/equivalent from lower tier tertiary	69	7.7%

edulvlpb: F45 Partners högsta utbildningsnivå, ESS

Värde	Etikett	Fall	Procentandel
720	ISCED 5A long, master/equivalent from upper/single tier tert	54	6.0%
800	ISCED 6, doctoral degree	18	2.0%
5555	Other	0	
6666	Not applicable	574	
7777	Refusal	2	
8888	Don't know	20	
9999	No answer	1	

Information: [Typ: diskret] [Format: numeric] [Spann: 0-5555] [Missing: *]

Statistik [Ej vikt./ Vikt.]: [Valid: 900 /-] [Ej valid: 597 /-]

esicedp: F45a Partners högsta utbildningsnivå, ES - ISCED

Variabeltext: Generated variable from F45 SE European survey version of ISCED. Recoded from the ESS harmonised variable EDULVLPB. For further details, please see ESS5 - 2010 Documentation Report, Appendix A1 Education. If code 1 at F44

Värde	Etikett	Fall	Procentandel
0	Not possible to harmonise into ES-ISCED	0	
1	ES-ISCED I, less than lower secondary	88	9.8%
2	ES-ISCED II, lower secondary	94	10.4%
3	ES-ISCED IIIb, lower tier upper secondary	138	15.3%
4	ES-ISCED IIIa, upper tier upper secondary	169	18.8%
5	ES-ISCED IV, advanced vocational, sub-degree	159	17.7%
6	ES-ISCED V1, lower tertiary education, BA level	111	12.3%
7	ES-ISCED V2, higher tertiary education, >= MA level	141	15.7%
55	Other	0	
66	Not applicable	574	
77	Refusal	2	
88	Don't know	20	
99	No answer	1	

Information: [Typ: diskret] [Format: numeric] [Spann: 0-55] [Missing: *]

Statistik [Ej vikt./ Vikt.]: [Valid: 900 /-] [Ej valid: 597 /-]

pdwrkp: F46as1 Partner gjort senaste 7 dagarna: Förvärsarbete

Variabeltext: Förvärsarbete (eller för tillfället ledig / bortrest / på semester), (anställd, egenföretagare, arbetat i familjeföretaget) Filter: om kod 1 i F44

Frågetext: Vilka av dessa beskrivningar passar in på vad din make / maka / sambo har gjort under de senaste sju dagarna? Använd det här kortet. - Förvärsarbete (eller för tillfället ledig / bortrest / på semester), anställd, egenföretagare, arbetat i familjeföretaget.) Tilläggsfråga: Är det ytterligare någon beskrivning som passar?

Intervjuarens instruktioner: Svarskort 60. Flera svar kan anges. Tryck mellanslag mellan svaren.

Värde	Etikett	Fall	Procentandel
0	Ej markerad	865	57.8%
1	Markerad	632	42.2%

Information: [Typ: diskret] [Format: numeric] [Spann: 0-1] [Missing: *]

pdwrkp: F46as1 Partner gjort senaste 7 dagarna: Förvärvsarbete

Statistik [Ej vikt./ Vikt.]: [Valid: 1497 /-] [Ej valid: 0 /-]

edctnp: F46as2 Partner gjort senaste 7 dagarna: Utbildning

Variabeltext: Utbildning, även under lov / ledighet (ej utbildning betald av en arbetsgivare) Filter: om kod 1 i F44

Frågetext: Which of the descriptions on this card applies to what he/she has been doing for the last 7 days?- In education (not paid for by employer) even if on vacation

Intervjuarens instruktioner: Svarskort 60. Flera svar kan anges. Tryck mellanslag mellan svaren.

Värde	Etikett	Fall	Procentandel
0	Ej markerad	1469	98.1%
1	Markerad	28	1.9%

Information: [Typ: diskret] [Format: numeric] [Spann: 0-1] [Missing: *]

Statistik [Ej vikt./ Vikt.]: [Valid: 1497 /-] [Ej valid: 0 /-]

uemplap: F46a3 Partner gjort senaste 7 dagarna: Arbetslös, aktivt arbetssökande

Variabeltext: Arbetslös och aktivt arbetssökande Filter: om kod 1 i F44

Frågetext: Which of the descriptions on this card applies to what he/she has been doing for the last 7 days? - Unemployed and actively looking for a job

Intervjuarens instruktioner: Svarskort 60. Flera svar kan anges. Tryck mellanslag mellan svaren.

Värde	Etikett	Fall	Procentandel
0	Ej markerad	1474	98.5%
1	Markerad	23	1.5%

Information: [Typ: diskret] [Format: numeric] [Spann: 0-1] [Missing: *]

Statistik [Ej vikt./ Vikt.]: [Valid: 1497 /-] [Ej valid: 0 /-]

uemplip: F46a4 Partner gjort senaste 7 dagarna: Arbetslös, inte aktivt arbetssökande

Variabeltext: Arbetslös, vill ha ett arbete men är inte aktivt arbetssökande Filter: om kod 1 i F44

Frågetext: Which of the descriptions on this card applies to what he/she has been doing for the last 7 days? - Unemployed, wanting a job but not actively looking for a job

Intervjuarens instruktioner: Svarskort 60. Flera svar kan anges. Tryck mellanslag mellan svaren. Man kan bara vara föräldraledig från ett arbete man faktiskt har. Om personen är arbetslös men nu är föräldraledig ska alt 4 gälla!

Värde	Etikett	Fall	Procentandel
0	Ej markerad	1493	99.7%
1	Markerad	4	0.3%

Information: [Typ: diskret] [Format: numeric] [Spann: 0-1] [Missing: *]

Statistik [Ej vikt./ Vikt.]: [Valid: 1497 /-] [Ej valid: 0 /-]

dsblpd: F46a5 Partner gjort senaste 7 dagarna: Förtidspension (p.g.a. sjukdom eller funktionshinder)

Variabeltext: Sjukersättning (förtidspension p.g.a. sjukdom eller funktionshinder) Filter: om kod 1 i F44

Frågetext: Which of the descriptions on this card applies to what he/she has been doing for the last 7 days? - Permanently sick or disabled

Intervjuarens instruktioner: Svarkort 60. Flera svar kan anges. Tryck mellanslag mellan svaren.

Värde	Etikett	Fall	Procentandel
0	Ej markerad	1470	98.2%
1	Markerad	27	1.8%

Information: [Typ: diskret] [Format: numeric] [Spann: 0-1] [Missing: *]

Statistik [Ej vikt./ Vikt.]: [Valid: 1497 /-] [Ej valid: 0 /-]

rtrdp: F46a6 Partner gjort senaste 7 dagarna: Ålderspensionerad

Variabeltext: Ålderspensionerad Filter: om kod 1 i F44

Frågetext: Which of the descriptions on this card applies to what he/she has been doing for the last 7 days? - Retired

Intervjuarens instruktioner: Svarkort 60. Flera svar kan anges. Tryck mellanslag mellan svaren. Ålderspensionär oavsett ålder om man tagit ut sin allmänna pension. Avtalspension = ålderspension. Oavsett ålder när man tog ut sin pension.

Värde	Etikett	Fall	Procentandel
0	Ej markerad	1294	86.4%
1	Markerad	203	13.6%

Information: [Typ: diskret] [Format: numeric] [Spann: 0-1] [Missing: *]

Statistik [Ej vikt./ Vikt.]: [Valid: 1497 /-] [Ej valid: 0 /-]

cmsrvp: F46a7 Partner gjort senaste 7 dagarna: Militärtjänstgöring/samhällstjänst

Variabeltext: Militärtjänstgöring eller samhällstjänst Filter: om kod 1 i F44

Frågetext: Which of the descriptions on this card applies to what he/she has been doing for the last 7 days? - In community or military service

Intervjuarens instruktioner: Svarkort 60. Flera svar kan anges. Tryck mellanslag mellan svaren.

Värde	Etikett	Fall	Procentandel
0	Ej markerad	1497	100.0%
1	Markerad	0	

Information: [Typ: diskret] [Format: numeric] [Spann: 0-1] [Missing: *]

Statistik [Ej vikt./ Vikt.]: [Valid: 1497 /-] [Ej valid: 0 /-]

hswrpk: F46a8 Partner gjort senaste 7 dagarna: Skött eget hushåll

Variabeltext: Skötte eget hushåll (ej som löneanställd) Filter: om kod 1 i F44

Frågetext: Which of the descriptions on this card applies to what he/she has been doing for the last 7 days? - Doing housework, looking after children or other persons

Intervjuarens instruktioner: Svarkort 60. Flera svar kan anges. Tryck mellanslag mellan svaren.

Värde	Etikett	Fall	Procentandel
0	Ej markerad	1468	98.1%

hswrkp: F46a8 Partner gjort senaste 7 dagarna: Skött eget hushåll

Värde	Etikett	Fall	Procentandel
1	Markerad	29	1.9%

Information: [Typ: diskret] [Format: numeric] [Spann: 0-1] [Missing: *]

Statistik [Ej vikt./ Vikt.]: [Valid: 1497 /-] [Ej valid: 0 /-]

dngothp: F46a9 Partner gjort senaste 7 dagarna: Annat

Variabeltext: Annat Filter: om kod 1 i F44

Frågetext: Which of the descriptions on this card applies to what he/she has been doing for the last 7 days? - Other

Intervjuarens instruktioner: Svarkort 60. Flera svar kan anges. Tryck mellanslag mellan svaren.

Värde	Etikett	Fall	Procentandel
0	Ej markerad	1489	99.5%
1	Markerad	8	0.5%

Information: [Typ: diskret] [Format: numeric] [Spann: 0-1] [Missing: *]

Statistik [Ej vikt./ Vikt.]: [Valid: 1497 /-] [Ej valid: 0 /-]

dngdkp: F46a88 Partner gjort senaste 7 dagarna: Vet ej

Variabeltext: Vet ej Filter: om kod 1 i F44

Frågetext: Which of the descriptions on this card applies to what he/she has been doing for the last 7 days? - Don't know

Värde	Etikett	Fall	Procentandel
0	Ej markerad	1497	100.0%
1	Markerad	0	

Information: [Typ: diskret] [Format: numeric] [Spann: 0-1] [Missing: *]

Statistik [Ej vikt./ Vikt.]: [Valid: 1497 /-] [Ej valid: 0 /-]

dngnapp: F48a66 Partner gjort senaste 7 dagarna: Ej tillämpligt

Variabeltext: Ej tillämpligt Filter: om kod 1 i F44

Frågetext: Which of the descriptions on this card applies to what he/she has been doing for the last 7 days? - Not applicable

Värde	Etikett	Fall	Procentandel
0	Ej markerad	923	61.7%
1	Markerad	574	38.3%

Information: [Typ: diskret] [Format: numeric] [Spann: 0-1] [Missing: *]

Statistik [Ej vikt./ Vikt.]: [Valid: 1497 /-] [Ej valid: 0 /-]

dngrefp: F46a77 Partner gjort senaste 7 dagarna: Vill ej svara

Variabeltext: Vägrar Filter: om kod 1 i F44

Frågetext: Which of the descriptions on this card applies to what he/she has been doing for the last 7 days? - Refusal

dngrefp: F46a77 Partner gjort senaste 7 dagarna: Vill ej svara

Värde	Etikett	Fall	Procentandel
0	Ej markerad	1497	100.0%
1	Markerad	0	

Information: [Typ: diskret] [Format: numeric] [Spann: 0-1] [Missing: *]

Statistik [Ej vikt./ Vikt.]: [Valid: 1497 /-] [Ej valid: 0 /-]

dngnap: F46a99 Partner gjort senaste 7 dagarna: Inget svar

Variabeltext: Ej svar Filter: om kod 1 i F44

Frågetext: Which of the descriptions on this card applies to what he/she has been doing for the last 7 days? - No answer

Värde	Etikett	Fall	Procentandel
0	Ej markerad	1497	100.0%
1	Markerad	0	

Information: [Typ: diskret] [Format: numeric] [Spann: 0-1] [Missing: *]

Statistik [Ej vikt./ Vikt.]: [Valid: 1497 /-] [Ej valid: 0 /-]

mnactp: F46a Partners huvudsaklig sysselsättning senaste 7 dagarna

Variabeltext: Asked if more than one coded at F46a. Filter: om kod 1 i F44

Frågetext: Vilken av dessa passar bäst in på vad han / hon har gjort under de senaste sju dagarna? Använd samma kort igen.

Intervjuarens instruktioner: Svarskort 60. Endast ett svar kan anges här. Man kan bara vara föräldrarledig från ett arbete man faktiskt har. Om up är arbetslös men nu är föräldraledig ska alt 4 gälla! Ålderspensionär oavsett ålder om man tagit ut sin allmänna pension. Avtalspension = ålderspension. Oavsett ålder när man tog ut sin pension.

Värde	Etikett	Fall	Procentandel
1	Förvärvsarbete (eller för tillfället ledig / bortrest / på semester),	15	51.7%
2	Utbildning, även under lov/ledighet (ej utbildning betald av en arbetsgivare)	0	
3	Arbetslös och aktivt arbetssökande	1	3.4%
4	Arbetslös, inte aktivt arbetssökande	0	
5	Sjukersättning (förtidspension p.g.a. sjukdom eller funktionshinder)	2	6.9%
6	Ålderspensionerad	9	31.0%
7	Militärtjänstgöring eller samhällstjänst	0	
8	Skötte eget hushåll (ej som löneanställd)	2	6.9%
9	Annat	0	
100		0	
66	Ej tillämpligt	1468	
77	Vägrar	0	
88	Vet ej	0	
99	Ej svar	0	

Information: [Typ: diskret] [Format: numeric] [Spann: 1-9] [Missing: *]

Statistik [Ej vikt./ Vikt.]: [Valid: 29 /-] [Ej valid: 1468 /-]

mnactp: F46a Partners huvudsaklig sysselsättning senaste 7 dagarna

crpdwkp: F47 Partner förvärvsarbetande senaste 7 dagarna

Variabeltext: Kontrollvariabel. ASKED IF NOT IN PAID WORK AT F46a (codes 02-09, 88). THOSE IN PAID WORK (code 01 at F46a), GO TO F48

Frågetext: Utförde han / hon något betalt arbete (d.v.s. minst en timme) under de senaste sju dagarna?

Intervjuarens instruktioner: Svarkort 60.

Värde	Etikett	Fall	Procentandel
1	Ja	18	6.2%
2	Nej	273	93.8%
6	Ej tillämpligt	1206	
7	Vägrar	0	
8	Vet ej	0	
9	Ej svar	0	

Information: [Typ: diskret] [Format: numeric] [Spann: 1-2] [Missing: *]

Statistik [Ej vikt./ Vikt.]: [Valid: 291 /-] [Ej valid: 1206 /-]

iscocop: F48-50 Yrke partner, ISCO88 (com)

Variabeltext: Asked if code 1 at F46a or code 1 at F47 Coded as 4-digit ISCO88 (com) numeric codes.

Frågetext: F48 Till vilket yrke vill du räkna din makes / makas / sambos arbete? F48a Välj yrket i listan! F49 Vilka är hans/hennes huvudsakliga arbetsuppgifter? F50 Vilken utbildning eller kvalifikationer är nödvändiga för hans /hennes arbete?

Intervjuarens instruktioner: F48: Ange yrket i klartext. Max 100 tecken. Det är viktigt att du om möjligt skriver yrket klart och tydligt, gärna på ett likartat sätt som i yrkeslistan, till exempel, lärare, grundskola xxämnen; snickare, byggnads osv. Det är viktigt att få en ordentlig yrkesbenämning, t.ex. bibliotekarie, revolversvare, bleckslagare. Undvik obestämda benämningar som t.ex. assistent, lärare, ingenjör, montör, förman, reparatör. Ange istället: laboratorieassistent, förskollärare, försäljningsingenjör, kabelmontör, förman - trähustillverkning, cykelreparatör. F49: Ange yrket i klartext. Max 200 tecken. Vissa allmänna yrkesbenämningar, som till exempel ingenjör och konsult, finns det för många varianter av och här är det därför extra viktigt att du i beskriver arbetsuppgifter och om möjligt svårighetsgrad. För att koderna ska kunna välja rätt yrkeskod för till exempel ingenjör, krävs att man tar hänsyn till arbetsuppgifterna och deras svårighetsgrad samt arbetsplatsens verksamhet. För person som är anställd av bemanningsföretag är det extra viktigt att yrket och yrkesbeskrivningen är utförligt redovisad, eftersom vi inte har någon hjälp av bemanningsföretagets näringsgren för att koda yrket. F50: Ange yrket i klartext. Max 100 tecken.

Värde	Etikett	Fall	Procentandel
100	Armed forces	0	
1000	Legislators, senior officials and managers	0	
1100	Legislators and senior officials	0	
1110	Legislators, senior government officials	1	0.2%
1140	Senior officials of special-interest org	0	
1141	Senior officials of political-party org	0	
1142	Senior officials of economic-interest org	0	
1143	Senior off human, special-interest org	0	
1200	Corporate managers	0	
1210	Directors and chief executives	8	1.2%
1220	Production and operations managers	0	
1221	Managers agriculture,hunting,forestry,fishing	0	
1222	Managers in manufacturing	0	
1223	Managers in construction	0	
1224	Managers in wholesale and retail trade	2	0.3%
1225	Managers in restaurants and hotels	0	

iscocop: F48-50 Yrke partner, ISCO88 (com)

Värde	Etikett	Fall	Procentandel
1226	Managers transport,storage,communications	0	
1227	Managers in business services enterprises	0	
1228	Managers personal care,cleaning,rel serv	0	
1229	Managers not elsewhere classified	9	1.4%
1230	Other specialist managers	0	
1231	Finance and administration managers	9	1.4%
1232	Personnel and industrial relations managers	1	0.2%
1233	Sales and marketing managers	3	0.5%
1234	Advertising and public relations managers	0	
1235	Supply and distribution managers	0	
1236	Computing services managers	0	
1237	Research and development managers	0	
1239	Oth spec managers not elsewhere classified	1	0.2%
1300	Managers of small enterprises	0	
1310	Managers of small enterprises	0	
1311	Mngr small ent agr,hunting,forestry,fishing	0	
1312	Mngr small ent in manufacturing	0	
1313	Mngr small ent in construction	1	0.2%
1314	Mngr small ent wholesale and retail trade	4	0.6%
1315	Mngr small ent of restaurants and hotels	1	0.2%
1316	Mngr small ent transp,storage,comm	0	
1317	Mngr small ent of business serv enterpr	1	0.2%
1318	Mngr small ent pers care,cleaning,rel serv	0	
1319	Mngr small ent not elsewhere classified	0	
2000	Professionals	0	
2100	Phys, mathem, engin science professionals	0	
2110	Physics, chemists, related professionals	0	
2111	Physicists and astronomers	0	
2112	Meteorologists	1	0.2%
2113	Chemists	0	
2114	Geologists and geophysicists	0	
2120	Mathem, stat, related professionals	0	
2121	Mathematicians and related professionals	0	
2122	Statisticians	0	
2130	Computing professionals	0	
2131	Comp systems designers,analysts,programmers	11	1.7%
2139	Comp professionals not elsewhere classified	2	0.3%
2140	Architects,engineers,related professionals	0	
2141	Architects, town and traffic planners	4	0.6%
2142	Civil engineers	2	0.3%
2143	Electrical engineers	0	
2144	Electronics, telecommunications engineers	4	0.6%
2145	Mechanical engineers	3	0.5%
2146	Chemical engineers	1	0.2%
2147	Mining engineers, metall,rel professionals	3	0.5%

iscocop: F48-50 Yrke partner, ISCO88 (com)

Värde	Etikett	Fall	Procentandel
2148	Cartographers and surveyors	1	0.2%
2149	Arch, engin,rel prof not elsewhere class	2	0.3%
2200	Life science and health professionals	0	
2210	Life science professionals	0	
2211	Biol,botan,zool and related professionals	1	0.2%
2212	Pharm, pathol and related professionals	2	0.3%
2213	Agronomists and related professionals	1	0.2%
2220	Health professionals (except nursing)	0	
2221	Medical doctors	7	1.1%
2222	Dentists	4	0.6%
2223	Veterinarians	1	0.2%
2224	Pharmacists	0	
2229	Health prof (not nursing) not elsw class	0	
2230	Nursing and midwifery professionals	12	1.9%
2300	Teaching professionals	0	
2310	Coll,univ, higher educ teaching prof	6	0.9%
2320	Secondary education teaching professionals	10	1.6%
2330	Primary and pre-primary educ teaching prof	0	
2331	Primary education teaching professionals	15	2.3%
2332	Pre-primary educ teaching professionals	0	
2340	Special education teaching professionals	3	0.5%
2350	Other teaching professionals	0	
2351	Education methods specialists	1	0.2%
2352	School inspectors	0	
2359	Other teaching prof not elsewhere class	3	0.5%
2400	Other professionals	0	
2410	Business professionals	0	
2411	Accountants	15	2.3%
2412	Personnel and careers professionals	5	0.8%
2419	Business prof not elsewhere classified	14	2.2%
2420	Legal professionals	0	
2421	Lawyers	0	
2422	Judges	2	0.3%
2429	Legal prof not elsewhere classified	3	0.5%
2430	Archiv,libr,related information prof	0	
2431	Archivists and curators	1	0.2%
2432	Librarians,related information prof	0	
2440	Social science and related professionals	0	
2441	Economists	1	0.2%
2442	Sociologists, anthropologists, rel prof	1	0.2%
2443	Philosophers,historians,political scientists	0	
2444	Philologists, translators and interpreters	0	
2445	Psychologists	2	0.3%
2446	Social work professionals	1	0.2%
2450	Writers and creative or performing artists	0	

iscocop: F48-50 Yrke partner, ISCO88 (com)

Värde	Etikett	Fall	Procentandel
2451	Authors, journalists and other writers	2	0.3%
2452	Sculptors, painters and related artists	1	0.2%
2453	Composers, musicians and singers	1	0.2%
2454	Choreographers and dancers	0	
2455	Film, stage and related actors and directors	1	0.2%
2460	Religious professionals	0	
2470	Public service administrative professionals	2	0.3%
3000	Technicians and associate professionals	0	
3100	Physical,engineering science associate prof	0	
3110	Physical,engineering science technicians	0	
3111	Chemical and physical science technicians	1	0.2%
3112	Civil engineering technicians	10	1.6%
3113	Electrical engineering technicians	4	0.6%
3114	Electronics,telecom engineering technicians	1	0.2%
3115	Mechanical engineering technicians	4	0.6%
3116	Chemical engineering technicians	1	0.2%
3117	Mining and metallurgical technicians	0	
3118	Draughtspersons	0	
3119	Phys, engin science techn not elsew class	0	
3120	Computer associate professionals	0	
3121	Computer assistants	6	0.9%
3122	Computer equipment operators	0	
3123	Industrial robot controllers	0	
3130	Optical and electronic equipment operators	0	
3131	Photogr,image,sound rec equipment oper	2	0.3%
3132	Broadcasting,telecom equipment operators	0	
3133	Medical equipment operators	0	
3139	Optical,electr equipm oper not elsew class	0	
3140	Ship, aircraft controllers and technicians	0	
3141	Ships' engineers	0	
3142	Ships' deck officers and pilots	2	0.3%
3143	Aircraft pilots, related associated prof	0	
3144	Air traffic controllers	1	0.2%
3145	Air traffic safety technicians	0	
3150	Safety and quality inspectors	0	
3151	Building and fire inspectors	1	0.2%
3152	Safety, health and quality inspectors	1	0.2%
3200	Life,science and health associate prof	0	
3210	Life,science techn and rel associate prof	0	
3211	Life science technicians	1	0.2%
3212	Agronomy and forestry technicians	0	
3213	Farming and forestry advisers	0	
3220	Health associate prof (except nursing)	0	
3221	Medical assistants	0	
3222	Hygienists, health environmental officers	4	0.6%

iscocop: F48-50 Yrke partner, ISCO88 (com)

Värde	Etikett	Fall	Procentandel
3223	Dieticians and nutritionists	0	
3224	Optometrists and opticians	1	0.2%
3225	Dental assistants	2	0.3%
3226	Physiotherapists and rel associate prof	3	0.5%
3227	Veterinary assistants	1	0.2%
3228	Pharmaceutical assistants	0	
3229	Health ass prof excpt nursing not else class	3	0.5%
3230	Nursing midwifery associate prof	0	
3231	Nursing associate professionals	22	3.4%
3232	Midwifery associate professionals	0	
3300	Teaching associate professionals	0	
3310	Primary education teaching associate prof	0	
3320	Pre-primary edu teaching associate prof	10	1.6%
3330	Special education teaching associate prof	0	
3340	Other teaching associate professionals	5	0.8%
3400	Other associate professionals	0	
3410	Finance and sales associate professionals	0	
3411	Securities and finance dealers and brokers	0	
3412	Insurance representatives	4	0.6%
3413	Estate agents	3	0.5%
3414	Travel consultants and organisers	0	
3415	Technical and commercial sales rep	17	2.7%
3416	Buyers	1	0.2%
3417	Appraisers, valuers and auctioneers	0	
3419	Finance,sales associate prof not else class	4	0.6%
3420	Business services agents and trade brokers	0	
3421	Trade brokers	0	
3422	Clearing and forwarding agents	1	0.2%
3423	Employment agents and labour contractors	0	
3429	Busines,serv,agnts,trde brokr not else class	0	
3430	Administrative associate professionals	0	
3431	Adm secretaries, related associate prof	11	1.7%
3432	Legal related business associate prof	2	0.3%
3433	Bookkeepers	1	0.2%
3434	Statistical, mathemat rel associate prof	0	
3440	Custom,tax,related gov associate prof	0	
3441	Customs and border inspectors	0	
3442	Government tax and excise officials	1	0.2%
3443	Government social benefits officials	1	0.2%
3444	Government licensing officials	0	
3449	Custom,tax,rel gov assoc prof not else class	0	
3450	Police inspectors and detectives	2	0.3%
3460	Social work associate professionals	10	1.6%
3470	Artistic,entertainment,sports associate prof	0	
3471	Decorators and commercial designers	2	0.3%

iscocop: F48-50 Yrke partner, ISCO88 (com)

Värde	Etikett	Fall	Procentandel
3472	Radio, television and other announcers	0	
3473	Street,nightclub,rel musicians,singers,dance	2	0.3%
3474	Clowns,magicians,acrobats, rel associate prof	0	
3475	Athletes,sportspers, related associate prof	1	0.2%
3480	Religious associate professionals	0	
4000	Clerks	0	
4100	Office clerks	0	
4110	Secretaries and keyboard-operating clerks	0	
4111	Stenographers and typists	0	
4112	Word-processor and related operators	0	
4113	Data entry operators	0	
4114	Calculating-machine operators	0	
4115	Secretaries	1	0.2%
4120	Numerical clerks	0	
4121	Accounting and bookkeeping clerks	5	0.8%
4122	Statistical and finance clerks	8	1.2%
4130	Material-recording and transport clerks	0	
4131	Stock clerks	6	0.9%
4132	Production clerks	0	
4133	Transport clerks	2	0.3%
4140	Library, mail and related clerks	0	
4141	Library and filing clerks	0	
4142	Mail carriers and sorting clerks	3	0.5%
4143	Coding, proof-reading and related clerks	0	
4144	Scribes and related workers	0	
4190	Other office clerks	6	0.9%
4200	Customer services clerks	0	
4210	Cashiers, tellers and related clerks	0	
4211	Cashiers and ticket clerks	2	0.3%
4212	Tellers and other counter clerks	0	
4213	Bookmakers and croupiers	0	
4214	Pawnbrokers and money-lenders	0	
4215	Debt-collectors and related workers	0	
4220	Client information clerks	0	
4221	Travel agency and related clerks	2	0.3%
4222	Receptionists and information clerks	5	0.8%
4223	Telephone switchboard operators	0	
5000	Service workers,shop, market sales workers	0	
5100	Personal and protective services workers	0	
5110	Travel attendants and related workers	0	
5111	Travel attendants and travel stewards	0	
5112	Transport conductors	0	
5113	Travel guides	0	
5120	Housekeeping, restaurant services workers	0	
5121	Housekeepers and related workers	1	0.2%

iscocop: F48-50 Yrke partner, ISCO88 (com)

Värde	Etikett	Fall	Procentandel
5122	Cooks	14	2.2%
5123	Waiters, waitresses and bartenders	3	0.5%
5130	Personal care and related workers	0	
5131	Child-care workers	10	1.6%
5132	Institution-based personal care workers	10	1.6%
5133	Home-based personal care workers	36	5.6%
5139	Personal care,related workers not else class	1	0.2%
5140	Other personal services workers	0	
5141	Hairdress,barber,beautician, related workers	7	1.1%
5142	Companions and valets	0	
5143	Undertakers and embalmers	0	
5149	Other pers service workers not else class	0	
5160	Protective services workers	0	
5161	Fire-fighters	0	
5162	Police officers	0	
5163	Prison guards	0	
5169	Protective services workers not else class	2	0.3%
5200	Models, salespersons and demonstrators	0	
5210	Fashion and other models	0	
5220	Shop, stall, market salespers, demonstrators	21	3.3%
6000	Skilled agricultural and fishery workers	0	
6100	Skilled agricultural and fishery workers	0	
6110	Market gardeners and crop growers	0	
6111	Field crop and vegetable growers	1	0.2%
6112	Gardeners, horticultural, nursery growers	2	0.3%
6120	Animal producers and related workers	0	
6121	Dairy and livestock producers	1	0.2%
6122	Poultry producers	0	
6129	Animal prod, related workers not else class	0	
6130	Crop and animal producers	8	1.2%
6140	Forestry and related workers	0	
6141	Forestry workers and loggers	1	0.2%
6142	Charcoal burners and related workers	0	
6150	Fishery workers, hunters and trappers	0	
6151	Aquatic-life cultivation workers	0	
6152	Inland and coastal waters fishery workers	0	
6153	Deep-sea fishery workers	0	
6154	Hunters and trappers	0	
7000	Craft and related trades workers	0	
7100	Extraction and building trades workers	0	
7110	Miners,shotfirers, stone cutters, carvers	0	
7111	Miners and quarry workers	0	
7112	Shotfirers and blasters	0	
7113	Stone splitters, cutters and carvers	1	0.2%
7120	Building frame and related trades workers	0	

iscocop: F48-50 Yrke partner, ISCO88 (com)

Värde	Etikett	Fall	Procentandel
7121	Builders	0	
7122	Bricklayers and stonemasons	0	
7123	Concrete placer,concrete finisher, rel workrs	1	0.2%
7124	Carpenters and joiners	7	1.1%
7129	Build frame, rel trade worker not else class	3	0.5%
7130	Build finishers, related trades workers	0	
7131	Roofers	0	
7132	Floor layers and tile setters	0	
7133	Plasterers	0	
7134	Insulation workers	1	0.2%
7135	Glaziers	3	0.5%
7136	Plumbers and pipe fitters	1	0.2%
7137	Building and related electricians	15	2.3%
7139	Build finisher,rel trde work not else class	0	
7140	Painter,building struct cleaner,rel trde work	0	
7141	Painters and related workers	0	
7143	Building structure cleaners	0	
7200	Metal, machinery related trades workers	0	
7210	Metalm,welder,sheetmet,structmet prep,rel work	0	
7211	Metal moulders and coremakers	0	
7212	Welders and flamecutters	2	0.3%
7213	Sheet-metal workers	4	0.6%
7214	Structural-metal preparers and erectors	0	
7215	Riggers and cable splicers	0	
7216	Underwater workers	0	
7220	Blacksmiths,tool-makers,related trad work	0	
7221	Blacksmith, hammer-smith,forging-press work	0	
7222	Tool-makers and related workers	1	0.2%
7223	Machine-tool setters and setter-operators	0	
7224	Metal wheelgrinder, polisher, tool sharpener	1	0.2%
7230	Machinery mechanics and fitters	0	
7231	Motor vehicle mechanics and fitters	6	0.9%
7232	Aircraft engine mechanics and fitters	0	
7233	Agric- or industrmachine mechanic and fitter	6	0.9%
7240	Electric,electronic equip mech and fitter	0	
7241	Electric mechanic, fitters and servicers	5	0.8%
7242	Electronic mecanic, fitters and servicers	3	0.5%
7244	Telegraph, teleph installers and servicers	1	0.2%
7245	Electric line install,repairer,cable jointer	0	
7300	Precision,handicraft,printing,rel trade work	0	
7310	Precision workers in metal and rel materials	0	
7311	Precision-instrument makers and repairers	1	0.2%
7312	Musical instrument makers and tuners	0	
7313	Jewellery and precious-metal workers	0	
7320	Potters,glass-makers, related trades workers	0	

iscocop: F48-50 Yrke partner, ISCO88 (com)

Värde	Etikett	Fall	Procentandel
7321	Abrasive wheel former,potter and rel workers	1	0.2%
7322	Glass-makers,cutters,grinders and finishers	0	
7323	Glass engravers and etchers	0	
7324	Glass,ceramics and rel decorative painters	0	
7330	Handicrft work wood,textile,leather,rel matr	0	
7331	Handicrft work in wood and related material	0	
7332	Handicrft work in textile,leather,rel mater	0	
7340	Craft printing and related trades workers	0	
7341	Compositors,typesetters, related workers	0	
7342	Stereotypers and electrotypers	0	
7343	Printing engravers and etchers	0	
7344	Photographic and related workers	0	
7345	Bookbinders and related workers	0	
7346	Silk-screen,block,craft textile printers	0	
7400	Other craft and related trades workers	0	
7410	Food processing and related trades workers	0	
7411	Butchers,fishmongers,related food preparers	0	
7412	Bakers,pastry-cooks,confectionery maker	1	0.2%
7413	Dairy products workers	0	
7414	Fruit, vegetable and related preservers	0	
7415	Food and beverage tasters and graders	0	
7416	Tobacco preparers,tobacco products maker	0	
7420	Wood treaters,cabinet-makers,rel trad work	0	
7421	Wood treaters	0	
7422	Cabinetmakers and related workers	0	
7423	Woodworking machine setter,setter-operator	0	
7424	Basketry weavers,brush makers,rel worker	0	
7430	Textile,garment, related trades worker	0	
7431	Fibre preparers	0	
7432	Weavers, knitters and related workers	0	
7433	Tailors, dressmakers and hatters	1	0.2%
7434	Furriers and related workers	0	
7435	Textile,leather,rel patternmakers, cutter	0	
7436	Sewers, embroiderers and related workers	0	
7437	Upholsterers and related workers	0	
7440	Pelt,leather,shoemaking trades worker	0	
7441	Pelt dressers, tanners and fellmongers	0	
7442	Shoe-makers and related workers	1	0.2%
8000	Plant and machine operators and assemblers	0	
8100	Stationary plant and related operators	0	
8110	Mining, mineral-processing-plant operator	0	
8111	Mining plant operators	0	
8112	Mineralore,stone-processing-plant operator	0	
8113	Well drillers,borers and related worker	0	
8120	Metal-processing plant operators	0	

iscocop: F48-50 Yrke partner, ISCO88 (com)

Värde	Etikett	Fall	Procentandel
8121	Ore and metal furnace operators	0	
8122	Metal melters,casters,rolling-mill operator	0	
8123	Metal-heat-treating-plant operators	0	
8124	Metal drawers and extruders	1	0.2%
8130	Glass, ceramics,related plant operators	0	
8131	Glass,ceramics kiln,related machine operator	0	
8139	Glass,ceramic,rel plant operat not else class	0	
8140	Wood-processing, papermaking-plant operator	0	
8141	Wood-processing-plant operators	0	
8142	Paper-pulp plant operators	1	0.2%
8143	Papermaking-plant operators	0	
8150	Chemical-processing-plant operators	0	
8151	Crush,grind,chemicalmixing machinery operat	0	
8152	Chemical-heat-treating-plant operators	0	
8153	Chemical,filtering,separating-equip operator	0	
8154	Chem-still,reactor opt,except petr, nat gas	0	
8155	Petrol,natural gas refin plant operator	0	
8159	Chemicalprocess,plant operat not else class	2	0.3%
8160	Power-Prod. and related plant operators	0	
8161	Power-production plant operators	0	
8162	Steam-engine and boiler operators	0	
8163	Incinerator,watertreatment,rel plant operator	0	
8170	Industrial robot operators	0	
8200	Machine operators and assemblers	0	
8210	Metal,mineralproducts machine operator	0	
8211	Machine-tool operators	8	1.2%
8212	Cement, other mineral prod machine operator	5	0.8%
8220	Chemical-products machine operators	0	
8221	Pharmaceutical,toiletry-prod machine operat	0	
8222	Ammunition,explosive products machine operat	0	
8223	Metal finish, plating,coatingmachine operat	0	
8224	Photographic-products machine operators	0	
8229	Chemicalprod, machine operat not else class	0	
8230	Rubber,plasticproducts machine operator	0	
8231	Rubber-products machine operators	0	
8232	Plastic-products machine operators	1	0.2%
8240	Wood-products machine operators	1	0.2%
8250	Printing,binding,paperprod machine operat	0	
8251	Printing-machine operators	0	
8252	Bookbinding-machine operators	0	
8253	Paper-products machine operators	0	
8260	Textile,fur,leatherprod machine operator	0	
8261	Fibreprep,spinning winding-machine operat	0	
8262	Weaving- and knitting-machine operators	0	
8263	Sewing-machine operators	0	

iscocop: F48-50 Yrke partner, ISCO88 (com)

Värde	Etikett	Fall	Procentandel
8264	Bleaching,dyeing,cleaning-machine operat	1	0.2%
8265	Fur,leatherprep machine operat	0	
8266	Shoemaking- and related machine operators	0	
8269	Textl,fur,leatherprod mach operat n else clas	0	
8270	Food,related products machine operator	0	
8271	Meat, fishprocess machine operator	1	0.2%
8272	Dairy-products machine operators	0	
8273	Grain- and spice-milling-machine operators	0	
8274	Baked g,cereal,chocolateprod machine operat	1	0.2%
8275	Fruit,vegetable,nutprocess-machine operat	0	
8276	Sugar production machine operators	0	
8277	Tea, coffee, cocoaprocess-machine operat	0	
8278	Brewer,wine, other beverage machine operat	0	
8279	Tobacco production machine operators	0	
8280	Assemblers	0	
8281	Mechanical-machinery assemblers	3	0.5%
8282	Electrical-equipment assemblers	2	0.3%
8283	Electronic-equipment assemblers	0	
8284	Metal,rubber,plastic-prod assemblers	2	0.3%
8285	Wood and related products assemblers	1	0.2%
8286	Paperboard,textile, related prod assembl	0	
8287	Composite products assemblers	0	
8290	Other machine operat not else class	1	0.2%
8300	Drivers and mobile plant operators	0	
8310	Locomotive engine drivers,related worker	0	
8311	Locomotive engine drivers	0	
8312	Railway brakers, signallers and shunters	0	
8320	Motor vehicle drivers	0	
8321	Motorcycle drivers	0	
8322	Car, taxi and van drivers	4	0.6%
8323	Bus and tram drivers	1	0.2%
8324	Heavy truck and lorry drivers	5	0.8%
8330	Agricultural,other mobile plant operator	0	
8331	Motorised farm, forestry plant operator	3	0.5%
8332	Earth-moving and related plant operators	4	0.6%
8333	Crane, hoist and related plant operators	0	
8334	Lifting-truck operators	5	0.8%
8340	Ships' deck crews and related workers	0	
9000	Elementary occupations	0	
9100	Sales and services elementary occupations	0	
9110	Street vendors and related workers	0	
9111	Street vendors	0	
9113	Door-to-door and telephone salespersons	1	0.2%
9120	Shoe cleaning,other streetserv element occ	0	
9130	Domestic,related helpers,cleaner,laundrer	0	

isocop: F48-50 Yrke partner, ISCO88 (com)

Värde	Etikett	Fall	Procentandel
9131	Domestic helpers and cleaners	0	
9132	Helper, cleaner in office, hotel, other establ	9	1.4%
9133	Hand-laundrerers and pressers	0	
9140	Building caretakers, window, rel cleaner	0	
9141	Building caretakers	5	0.8%
9142	Vehicle, window and related cleaners	0	
9150	Messengers, porters doorkeepers, rel worker	0	
9151	Messengers, package, luggage porter, deliverer	0	
9152	Doorkeepers, watchpersons, related worker	1	0.2%
9153	Vendingm, money collect, meter reader, rel work	0	
9160	Garbage collectors and related labourers	0	
9161	Garbage collectors	0	
9162	Sweepers and related labourers	0	
9200	Agricultural, fishery, related labourers	0	
9210	Agricultural, fishery, related labourers	0	
9211	Farm-hands and labourers	0	
9212	Forestry labourers	0	
9213	Fishery, hunting and trapping labourers	0	
9300	Labourer mining, construction, manufact, transp	0	
9310	Mining and construction labourers	0	
9311	Mining and quarrying labourers	0	
9312	Constr, mainten labour: roads, dams, sim constr	0	
9313	Building construction labourers	0	
9320	Manufacturing labourers	4	0.6%
9330	Transport laborers and freight handlers	2	0.3%
66666	Not applicable	847	
77777	Refusal	0	
88888	Don't know	0	
99999	No answer	9	

Information: [Typ: diskret] [Format: numeric] [Spann: 100-9330] [Missing: *]

Statistik [Ej vikt./ Vikt.]: [Valid: 641 /-] [Ej valid: 856 /-]

emprelp: F51 Partners yrkeskategori

Variabeltext: If code 1 at F46a or code 1 at F47

Frågetext: Är din make / maka / sambo anställd, egen företagare, eller arbetande i familjeföretaget?

Intervjuarens instruktioner: Läs upp svarsalternativen! För frågorna F51 - F57 gäller: 1) det är personens huvudsakliga arbete som avses. 2) om personen har flera jobb avses jobbet som omfattar flest arbetstimmar per vecka. 3) om jobben omfattar lika många timmar avses jobbet med den högsta lönen.

Värde	Etikett	Fall	Procentandel
1	Anställd	568	87.5%
2	Egen företagare	75	11.6%
3	Arbetande i familjeföretaget	6	0.9%
6	Ej tillämpligt	847	

emprelp: F51 Partners yrkeskategori

Värde	Etikett	Fall	Procentandel
7	Vägrar	0	
8	Vet ej	1	
9	Ej svar	0	

Information: [Typ: diskret] [Format: numeric] [Spann: 1-3] [Missing: *]

Statistik [Ej vikt./ Vikt.]: [Valid: 649 /-] [Ej valid: 848 /-]

emplnop: F52 Antal anställda partner har

Variabeltext: If code 2 at F51

Frågetext: Hur många anställda (om några) har han / hon?

Intervjuarens instruktioner: Skriv in. För frågorna F51 - F57 gäller: 1) det är personens huvudsakliga arbete som avses. 2) om personen har flera jobb avses jobbet som omfattar flest arbetstimmar per vecka. 3) om jobben omfattar lika många timmar avses jobbet med den högsta lönen.

Värde	Etikett	Fall	Procentandel
0	0	41	56.9%
1	1	4	5.6%
2	2	4	5.6%
3	3	3	4.2%
4	4	3	4.2%
5	5	5	6.9%
6	6	2	2.8%
8	8	1	1.4%
9	9	1	1.4%
10	10	1	1.4%
12	12	1	1.4%
14	14	1	1.4%
15	15	1	1.4%
16	16	1	1.4%
30	30	1	1.4%
150	150	1	1.4%
200	200	1	1.4%
66666	Ej tillämpligt	1422	
77777	Vägrar	0	
88888	Vet ej	3	
99999	Ej svar	0	

Information: [Typ: kontinuerlig] [Format: numeric] [Spann: 0-200] [Missing: *]

Statistik [Ej vikt./ Vikt.]: [Valid: 72 /-] [Ej valid: 1425 /-] [Medelvärde: 7.417 /-] [StdAv: 29.263 /-]

jbspvp: F53 Partner har arbetsledande funktion

Variabeltext: Asked if code 1 at F46a PDWRKP or code 1 at F47 ASK IF PARTNER IN PAID WORK (code 01 at F46a or code 1 at F47)

Frågetext: Har din make / maka / sambo någon arbetsledande funktion?

Intervjuarens instruktioner: För frågorna F51 - F57 gäller: 1) det är personens huvudsakliga arbete som avses. 2) om personen har flera jobb avses jobbet som omfattar flest arbetstimmar per vecka. 3) om jobben omfattar lika många timmar avses jobbet med den högsta lönen.

jbbspv: F53 Partner har arbetsledande funktion

Värde	Etikett	Fall	Procentandel
1	Ja	196	30.5%
2	Nej	447	69.5%
6	Ej tillämpligt	847	
7	Vägrar	1	
8	Vet ej	6	
9	Ej svar	0	

Information: [Typ: diskret] [Format: numeric] [Spann: 1-2] [Missing: *]

Statistik [Ej vikt/ Vikt.]: [Valid: 643 /-] [Ej valid: 854 /-]

njbbspv: F54 Antal personer partner är ansvarig för

Variabeltext: If code 1 at F53

Frågetext: Hur många personer är han / hon ansvarig för?

Intervjuarens instruktioner: Skriv in. För frågorna F51 - F57 gäller: 1) det är personens huvudsakliga arbete som avses. 2) om personen har flera jobb avses jobbet som omfattar flest arbetstimmar per vecka. 3) om jobben omfattar lika många timmar avses jobbet med den högsta lönen.

Värde	Etikett	Fall	Procentandel
0	0	3	1.8%
1	1	10	5.9%
2	2	19	11.2%
3	3	14	8.3%
4	4	11	6.5%
5	5	17	10.1%
6	6	13	7.7%
7	7	6	3.6%
8	8	11	6.5%
9	9	1	0.6%
10	10	17	10.1%
11	11	1	0.6%
12	12	3	1.8%
13	13	1	0.6%
14	14	1	0.6%
15	15	8	4.7%
16	16	1	0.6%
18	18	2	1.2%
20	20	9	5.3%
25	25	2	1.2%
26	26	1	0.6%
30	30	1	0.6%
33	33	1	0.6%
35	35	2	1.2%
40	40	2	1.2%
42	42	1	0.6%
50	50	1	0.6%

njbpsvp: F54 Antal personer partner är ansvarig för

Värde	Etikett	Fall	Procentandel
55	55	1	0.6%
60	60	1	0.6%
75	75	2	1.2%
77	77	1	0.6%
100	100	1	0.6%
150	150	1	0.6%
200	200	2	1.2%
1000	1000	1	0.6%
66666	Ej tillämpligt	1301	
77777	Vägrar	0	
88888	Vet ej	27	
99999	Ej svar	0	

Information: [Typ: kontinuerlig] [Format: numeric] [Spann: 0-1000] [Missing: *]

Statistik [Ej vikt./ Vikt.]: [Valid: 169 /-] [Ej valid: 1328 /-] [Medelvärde: 20.148 /-] [StdAv: 80.653 /-]

wkhtotp: F57 Antal timmar partner normalt arbetar per vecka inklusive övertid

Variabeltext: If code 1 at F46a or code 1 at F47 ASK IF PARTNER IN PAID WORK (code 01 at F46a or code 1 at F47)

Frågetext: Hur många timmar arbetar han / hon normalt per vecka (i sitt huvudsakliga jobb)? Jag vill att du inkluderar eventuell betald eller obetald övertid.

Intervjuvarens instruktioner: Skriv in antal timmar. För frågorna F51 - F57 gäller: 1) det är personens huvudsakliga arbete som avses. 2) om personen har flera jobb avses jobbet som omfattar flest arbetstimmar per vecka. 3) om jobben omfattar lika många timmar avses jobbet med den högsta lönen.

Värde	Etikett	Fall	Procentandel
1	1	1	0.2%
2	2	2	0.3%
3	3	1	0.2%
4	4	2	0.3%
5	5	2	0.3%
9	9	1	0.2%
10	10	1	0.2%
12	12	3	0.5%
14	14	1	0.2%
15	15	3	0.5%
16	16	1	0.2%
17	17	1	0.2%
18	18	1	0.2%
20	20	12	1.9%
21	21	1	0.2%
22	22	1	0.2%
24	24	6	0.9%
25	25	7	1.1%
27	27	1	0.2%
28	28	3	0.5%

wkhtotp: F57 Antal timmar partner normalt arbetar per vecka inklusive övertid

Värde	Etikett	Fall	Procentandel
29	29	1	0.2%
30	30	38	5.9%
32	32	26	4.1%
33	33	2	0.3%
34	34	6	0.9%
35	35	17	2.7%
36	36	11	1.7%
37	37	10	1.6%
38	38	26	4.1%
39	39	4	0.6%
40	40	298	46.5%
41	41	1	0.2%
42	42	4	0.6%
43	43	6	0.9%
44	44	1	0.2%
45	45	46	7.2%
47	47	2	0.3%
48	48	1	0.2%
50	50	52	8.1%
55	55	9	1.4%
60	60	23	3.6%
70	70	4	0.6%
80	80	1	0.2%
90	90	1	0.2%
666	Ej tillämpligt	847	
777	Vägrar	0	
888	Vet ej	9	
999	Ej svar	0	

Information: [Typ: kontinuerlig] [Format: numeric] [Spann: 1-90] [Missing: *]

Statistik [Ej vikt./ Vikt.]: [Valid: 641 /-] [Ej valid: 856 /-] [Medelvärde: 39.388 /-] [StdAv: 9.711 /-]

edlvfdse: F58 SE Fars högsta utbildning, Sverige

Variabeltext: Asked as a country-specific question & recoded into the ESS harmonised variable EDULVLF (F58).

Frågetext: Vilken är/var din fars högsta utbildning?

Intervjuarens instruktioner: Svarkort 61. Med avklarad utbildning avses att utbildningen är klar, t ex att examen eller bevis om deltagande erhållits. Du ska ta upp om - någon form av examensbevis har erhållits; - personen har deltagit fullständigt i kursen eller utbildningen, men inget examensbevis/bevis för deltagande ges för kursen/utbildningen; - personen har deltagit fullständigt i kursen eller utbildningen samt erhållit bevis för deltagande.

Värde	Etikett	Fall	Procentandel
1	Ej avslutad folkskola/grundskola skolår 1-6	255	19.3%
2	Avslutad folkskola, Grundskolan skolår 7-8	387	29.3%
3	Avslutad Grundskola skolår 9	138	10.4%
4	Fackskola (1963-1970) - 2-årig gymnasielinje, 2-årig yrkessk	93	7.0%

edlvfde: F58 SE Fars högsta utbildning, Sverige

Värde	Etikett	Fall	Procentandel
5	Studieförberedande gymnasieprogram (3 år)	18	1.4%
6	Gamla gymnasieutbildningar på två år	40	3.0%
7	Yrkesinriktade gymnasieprogram (3 år)	55	4.2%
8	4-årig gymnasielinje (före 1995)/Tekniskt basår	37	2.8%
9	Universitet/Högskola, 1 år, med examen	11	0.8%
10	Eftergymnasial utbildning, ej Universitet/Högskola, 1 år (t	39	3.0%
11	Universitet/Högskola, 2 år, med examen (högskoleexamen)	43	3.3%
12	2-3 år KY-utbildning, Eftergymnasial utbildning, ej Universi	35	2.6%
13	Kandidat och/eller yrkesexamen från Högskola, 3-4 år	47	3.6%
14	Kandidat och/eller yrkesexamen från Universitet, KTH, CTH, H	23	1.7%
15	Magisterexamen och/eller yrkesexamen från Högskola, >4 år	27	2.0%
16	Mastersexamen från Högskola	8	0.6%
17	Magisterexamen och/eller yrkesexamen från universitet, KTH,	31	2.3%
18	Mastersexamen från Universitet, KTH, CTH, Handelshögskolan	14	1.1%
19	Forskarutbildning: Licentiatexamen	6	0.5%
20	Forskarutbildning:Doktorsexamen	14	1.1%
5555	Other	0	
7777	Refusal	1	
8888	Don't know	173	
9999	No answer	2	

Information: [Typ: diskret] [Format: numeric] [Spann: 1-5555] [Missing: *]

Statistik [Ej vikt./ Vikt.]: [Valid: 1321 /-] [Ej valid: 176 /-]

edulvfb: F58 Fars högsta utbildningsnivå, ISCED

Variabeltext: Coding frame based on detailed ISCED. Harmonised variable generated from country-specific variables. For further details, please see ESS5 - 2010 Documentation Report, Appendix A1 Education.

Värde	Etikett	Fall	Procentandel
0	Not completed ISCED level 1	255	19.3%
113	ISCED 1, completed primary education	387	29.3%
129	Vocational ISCED 2C < 2 years, no access ISCED 3	0	
212	General/pre-vocational ISCED 2A/2B, access ISCED3 vocational	0	
213	General ISCED 2A, access ISCED 3A general/all 3	138	10.4%
221	Vocational ISCED 2C >= 2 years, no access ISCED 3	0	
222	Vocational ISCED 2A/2B, access ISCED 3 vocational	0	
229	Vocational ISCED 3C < 2 years, no access ISCED 5	0	
311	General ISCED 3 >=2 years, no access ISCED 5	0	
312	General ISCED 3A/3B, access ISCED 5B/lower tier 5A	0	
313	General ISCED 3A, access upper tier ISCED 5A/all 5	18	1.4%
321	Vocational ISCED 3C >= 2 years, no access ISCED 5	133	10.1%
322	Vocational ISCED 3A/3B, access 5B/lower tier 5A	0	

edulvlfb: F58 Fars högsta utbildningsnivå, ISCED

Värde	Etikett	Fall	Procentandel
323	Vocational ISCED 3A, access upper tier ISCED 5A/all 5	55	4.2%
412	General ISCED 4A/4B, access ISCED 5B/lower tier 5A	0	
413	General ISCED 4A, access upper tier ISCED 5A/all 5	37	2.8%
421	ISCED 4 programmes without access ISCED 5	0	
422	Vocational ISCED 4A/4B, access ISCED 5B/lower tier 5A	0	
423	Vocational ISCED 4A, access upper tier ISCED 5A /all 5	50	3.8%
510	ISCED 5A short, intermediate/academic/general tertiary below	0	
520	ISCED 5B short, advanced vocational qualifications	78	5.9%
610	ISCED 5A medium, bachelor/equivalent from lower tier tertiar	47	3.6%
620	ISCED 5A medium, bachelor/equivalent from upper/single tier	23	1.7%
710	ISCED 5A long, master/equivalent from lower tier tertiary	35	2.6%
720	ISCED 5A long, master/equivalent from upper/single tier tert	51	3.9%
800	ISCED 6, doctoral degree	14	1.1%
5555	Other	0	
7777	Refusal	1	
8888	Don't know	173	
9999	No answer	2	

Information: [Typ: diskret] [Format: numeric] [Spann: 0-5555] [Missing: *]

Statistik [Ej vikt./ Vikt.]: [Valid: 1321 /-] [Ej valid: 176 /-]

eiscedf: F58 Fars högsta utbildning, ES - ISCED

Variabeltext: Generated variable: Father's highest level of education, ES – ISCED European survey version of ISCED. Recoded from the ESS harmonised variable F58. For further details, please see ESS5 - 2010 Documentation Report, Appendix A1 Education.

Värde	Etikett	Fall	Procentandel
0	Not possible to harmonise into ES-ISCED	0	
1	ES-ISCED I, less than lower secondary	642	48.6%
2	ES-ISCED II, lower secondary	138	10.4%
3	ES-ISCED IIIb, lower tier upper secondary	133	10.1%
4	ES-ISCED IIIa, upper tier upper secondary	73	5.5%
5	ES-ISCED IV, advanced vocational, sub-degree	165	12.5%
6	ES-ISCED V1, lower tertiary education, BA level	70	5.3%
7	ES-ISCED V2, higher tertiary education, >= MA level	100	7.6%
55	Other	0	
77	Refusal	1	
88	Don't know	173	
99	No answer	2	

Information: [Typ: diskret] [Format: numeric] [Spann: 0-55] [Missing: *]

Statistik [Ej vikt./ Vikt.]: [Valid: 1321 /-] [Ej valid: 176 /-]

emprf14: F59 Fars yrkeskategori när IP var 14 år

Frågetext: När du var 14 år gammal, var din far då anställd, egenföretagare, eller inte förvärvsarbetande?

Värde	Etikett	Fall	Procentandel
1	Anställd	999	67.5%
2	Egen företagare	378	25.5%
3	Arbetande i familjeföretaget	29	2.0%
4	Fader död / frånvarande när up var 14 år	75	5.1%
6	Ej tillämpligt	0	
7	Vägrar	0	
8	Vet ej	13	
9	Ej svar	3	

Information: [Typ: diskret] [Format: numeric] [Spann: 1-4] [Missing: *]

Statistik [Ej vikt./ Vikt.]: [Valid: 1481 /-] [Ej valid: 16 /-]

emplnof: F60 Antal anställda far hade

Variabeltext: Asked if code 2 at F59

Frågetext: Hur många anställda (om några) hade han?

Intervjuvarens instruktioner: Skriv in.

Värde	Etikett	Fall	Procentandel
1	Inga	197	52.5%
2	1 - 24	158	42.1%
3	25 eller fler	20	5.3%
6	Ej tillämpligt	1116	
7	Vägrar	0	
8	Vet ej	3	
9	Ej svar	3	

Information: [Typ: diskret] [Format: numeric] [Spann: 1-3] [Missing: *]

Statistik [Ej vikt./ Vikt.]: [Valid: 375 /-] [Ej valid: 1122 /-]

jbspvf: F61 Far hade arbetsledande funktion

Variabeltext: If code 1 at F59 ASK IF FATHER EMPLOYED (code 1 at F59)

Frågetext: Hade han någon arbetsledande funktion?

Värde	Etikett	Fall	Procentandel
1	Ja	350	36.3%
2	Nej	614	63.7%
6	Ej tillämpligt	495	
7	Vägrar	0	
8	Vet ej	35	
9	Ej svar	3	

Information: [Typ: diskret] [Format: numeric] [Spann: 1-2] [Missing: *]

Statistik [Ej vikt./ Vikt.]: [Valid: 964 /-] [Ej valid: 533 /-]

jbspvf: F61 Far hade arbetsledande funktion

occf14b: F63 Fars yrkesgrupp när IP var 14 år

Variabeltext: Asked if code 1, 2 or 8 at F59

Frågetext: Vilken av beskrivningarna på detta kort beskriver bäst vilken typ av arbete han utförde när du var 14?

Intervjuarens instruktioner: Svarkort 62. Läs vid behov: det finns inga rätta svar. Välj bara det svar du tror är mest korrekt. Obs! IP måste välja ett svar själv. Yrkena är bara gruppexempel på yrken för att underlätta för IP att placera in fadern/modern i rätt kategori.

Värde	Etikett	Fall	Procentandel
1	Professionella & tekniska yrken	199	14.6%
2	Högre tjänstemannayrket	89	6.5%
3	Kontorsyrken	62	4.5%
4	Försäljningsyrken	98	7.2%
5	Serviceyrken	103	7.5%
6	Kvalificerat yrkesarbete	328	24.0%
7	Halvkvalificerat yrkesarbete	241	17.7%
8	Okvalificerat arbete	97	7.1%
9	Lantarbetare	148	10.8%
66	Ej tillämpligt	104	
77	Vägrar	0	
88	Vet ej	24	
99	Ej svar	4	

Information: [Typ: diskret] [Format: numeric] [Spann: 1-9] [Missing: *]

Statistik [Ej vikt./ Vikt.]: [Valid: 1365 /-] [Ej valid: 132 /-]

edlvmdse: F64 SE Mors högsta utbildning, Sverige

Variabeltext: Asked as a country-specific question(s). To be recoded into the ESS harmonised variable EDULVLB, see Documentation report Appendix A1 Education for more information.

Frågetext: Vilken är/var din mors högsta utbildning?

Intervjuarens instruktioner: Svarkort 64. Med avklarad utbildning avses att utbildningen är klar, t ex att examen eller bevis om deltagande erhållits. Du ska ta upp om - någon form av examensbevis har erhållits; - personen har deltagit fullständigt i kursen eller utbildningen, men inget examensbevis/bevis för deltagande ges för kursen/utbildningen; - personen har deltagit fullständigt i kursen eller utbildningen samt erhållit bevis för deltagande.

Värde	Etikett	Fall	Procentandel
1	Ej avslutad folkskola/grundskola skolår 1-6	248	18.0%
2	Avslutad folkskola, Grundskolan skolår 7-8	401	29.2%
3	Avslutad Grundskola skolår 9	164	11.9%
4	Fackskola (1963-1970) - 2-årig gymnasielinje, 2-årig yrkessk	87	6.3%
5	Studieförberedande gymnasieprogram (3 år)	34	2.5%
6	Gamla gymnasieutbildningar på två år	79	5.7%
7	Yrkesinriktade gymnasieprogram (3 år)	53	3.9%
8	4-årig gymnasielinje (före 1995)/Tekniskt basår	9	0.7%
9	Universitet/Högskola, 1 år, med examen	11	0.8%
10	Eftergymnasial utbildning, ej Universitet/Högskola, 1 år (t	25	1.8%
11	Universitet/Högskola, 2 år, med examen (högskoleexamen)	64	4.7%

edlvmdse: F64 SE Mors högsta utbildning, Sverige

Värde	Etikett	Fall	Procentandel
12	2-3 år KY-utbildning, Eftergymnasial utbildning, ej Universi	40	2.9%
13	Kandidat och/eller yrkesexamen från Högskola, 3-4 år	72	5.2%
14	Kandidat och/eller yrkesexamen från Universitet, KTH, CTH, H	21	1.5%
15	Magisterexamen och/eller yrkesexamen från Högskola, >4 år	37	2.7%
16	Mastersexamen från Högskola	6	0.4%
17	Magisterexamen och/eller yrkesexamen från universitet, KTH,	12	0.9%
18	Mastersexamen från Universitet, KTH, CTH, Handelshögskolan	5	0.4%
19	Forskarutbildning: Licentiatexamen	3	0.2%
20	Forskarutbildning:Doktorsexamen	4	0.3%
5555	Annat	0	
7777	Vägrar	1	
8888	Vet ej	119	
9999	Ej svar	2	

Information: [Typ: diskret] [Format: numeric] [Spann: 1-5555] [Missing: *]

Statistik [Ej vikt./ Vikt.]: [Valid: 1375 /-] [Ej valid: 122 /-]

edulvmb: F64 Mors högsta utbildning, ISCED

Variabeltext: Coding frame based on detailed ISCED. Harmonised variable generated from country-specific variables. For further details, please see ESS5 - 2010 Documentation Report, Appendix A1 Education.

Värde	Etikett	Fall	Procentandel
0	Not completed ISCED level 1	248	18.0%
113	ISCED 1, completed primary education	401	29.2%
129	Vocational ISCED 2C < 2 years, no access ISCED 3	0	
212	General/pre-vocational ISCED 2A/2B, access ISCED3 vocational	0	
213	General ISCED 2A, access ISCED 3A general/all 3	164	11.9%
221	Vocational ISCED 2C >= 2 years, no access ISCED 3	0	
222	Vocational ISCED 2A/2B, access ISCED 3 vocational	0	
229	Vocational ISCED 3C < 2 years, no access ISCED 5	0	
311	General ISCED 3 >=2 years, no access ISCED 5	0	
312	General ISCED 3A/3B, access ISCED 5B/lower tier 5A	0	
313	General ISCED 3A, access upper tier ISCED 5A/all 5	34	2.5%
321	Vocational ISCED 3C >= 2 years, no access ISCED 5	166	12.1%
322	Vocational ISCED 3A/3B, access 5B/lower tier 5A	0	
323	Vocational ISCED 3A, access upper tier ISCED 5A/all 5	53	3.9%
412	General ISCED 4A/4B, access ISCED 5B/lower tier 5A	0	
413	General ISCED 4A, access upper tier ISCED 5A/all 5	9	0.7%
421	ISCED 4 programmes without access ISCED 5	0	
422	Vocational ISCED 4A/4B, access ISCED 5B/lower tier 5A	0	
423	Vocational ISCED 4A, access upper tier ISCED 5A /all 5	36	2.6%

edulvlmb: F64 Mors högsta utbildning, ISCED

Värde	Etikett	Fall	Procentandel
510	ISCED 5A short, intermediate/academic/general tertiary below	0	
520	ISCED 5B short, advanced vocational qualifications	104	7.6%
610	ISCED 5A medium, bachelor/equivalent from lower tier tertiar	72	5.2%
620	ISCED 5A medium, bachelor/equivalent from upper/single tier	21	1.5%
710	ISCED 5A long, master/equivalent from lower tier tertiary	43	3.1%
720	ISCED 5A long, master/equivalent from upper/single tier tert	20	1.5%
800	ISCED 6, doctoral degree	4	0.3%
5555	Other	0	
7777	Refusal	1	
8888	Don't know	119	
9999	No answer	2	

Information: [Typ: diskret] [Format: numeric] [Spann: 0-5555] [Missing: *]

Statistik [Ej vikt./ Vikt.]: [Valid: 1375 /-] [Ej valid: 122 /-]

eiscedm: F64 Mors högsta utbildning, ES - ISCED

Variabeltext: Generated variable: Mother's highest level of education, ES - ISCED. European survey version of ISCED. Recoded from the ESS harmonised variable EDULVLMB. For futher details, please see ESS5 - 2010 Documentation Report, Appendix A1 Education.

Värde	Etikett	Fall	Procentandel
0	Not possible to harmonise into ES-ISCED	0	
1	ES-ISCED I , less than lower secondary	649	47.2%
2	ES-ISCED II, lower secondary	164	11.9%
3	ES-ISCED IIIb, lower tier upper secondary	166	12.1%
4	ES-ISCED IIIa, upper tier upper secondary	87	6.3%
5	ES-ISCED IV, advanced vocational, sub-degree	149	10.8%
6	ES-ISCED V1, lower tertiary education, BA level	93	6.8%
7	ES-ISCED V2, higher tertiary education, >= MA level	67	4.9%
55	Other	0	
77	Refusal	1	
88	Don't know	119	
99	No answer	2	

Information: [Typ: diskret] [Format: numeric] [Spann: 0-55] [Missing: *]

Statistik [Ej vikt./ Vikt.]: [Valid: 1375 /-] [Ej valid: 122 /-]

emprm14: F65 Mors yrkeskategori när IP var 14 år

Frågetext: När du var 14 år gammal, var din mor då anställd, egenföretagare, eller inte förvärvsarbetande?

Intervjuarens instruktioner: Läs upp svarsalternativen!

Värde	Etikett	Fall	Procentandel
1	Anställd	874	58.6%

emprm14: F65 Mors yrkeskategori när IP var 14 år

Värde	Etikett	Fall	Procentandel
2	Egenföretagare	114	7.6%
3	Inte förvärvsarbetande	473	31.7%
4	Moder död / frånvarande när up var 14 år	30	2.0%
7	Vägrar	0	
8	Vet ej	5	
9	Ej svar	1	

Information: [Typ: diskret] [Format: numeric] [Spann: 1-4] [Missing: *]

Statistik [Ej vikt./ Vikt.]: [Valid: 1491 /-] [Ej valid: 6 /-]

emplnom: F66 Antal anställda mor hade

Variabeltext: Asked if code 2 at F65

Frågetext: Hur många anställda (om några) hade hon?

Intervjuarens instruktioner: Skriv in.

Värde	Etikett	Fall	Procentandel
1	Inga	71	62.3%
2	1 - 24	41	36.0%
3	25 eller fler	2	1.8%
6	Ej tillämpligt	1382	
7	Vägrar	0	
8	Vet ej	0	
9	Ej svar	1	

Information: [Typ: diskret] [Format: numeric] [Spann: 1-3] [Missing: *]

Statistik [Ej vikt./ Vikt.]: [Valid: 114 /-] [Ej valid: 1383 /-]

jbspvm: F67 Mor hade arbetsledande funktion

Variabeltext: As if code 1 at F65.

Frågetext: Hade hon någon arbetsledande funktion?

Värde	Etikett	Fall	Procentandel
1	Ja	106	12.3%
2	Nej	757	87.7%
6	Ej tillämpligt	622	
7	Vägrar	0	
8	Vet ej	11	
9	Ej svar	1	

Information: [Typ: diskret] [Format: numeric] [Spann: 1-2] [Missing: *]

Statistik [Ej vikt./ Vikt.]: [Valid: 863 /-] [Ej valid: 634 /-]

occm14b: F69 Mors yrkesgrupp när IP var 14 år

Variabeltext: Ask if codes 1, 2 or 8 at F65.

Frågetext: Vilken av beskrivningarna på detta kort beskriver bäst vilken typ av arbete hon utförde när du var 14?

Intervjuarens instruktioner: Svarkort 64. Läs vid behov: det finns inga rätta svar. Välj bara det svar du tror är mest korrekt. Obs! IP måste välja ett svar själv. Yrkena är bara gruppexempel på yrken för att underlätta för up att placera in fadern/modern i rätt kategori.

Värde	Etikett	Fall	Procentandel
1	Professionella & tekniska yrken	180	18.7%
2	Högre tjänstemannayrket	18	1.9%
3	Kontorsyrken	152	15.8%
4	Försäljningsyrken	77	8.0%
5	Serviceyrken	211	21.9%
6	Kvalificerat yrkesarbete	67	7.0%
7	Halvkvalificerat yrkesarbete	89	9.2%
8	Okvalificerat arbete	111	11.5%
9	Lantarbetare	59	6.1%
66	Ej tillämpligt	503	
77	Vägrar	0	
88	Vet ej	28	
99	Ej svar	2	

Information: [Typ: diskret] [Format: numeric] [Spann: 1-9] [Missing: *]

Statistik [Ej vikt./ Vikt.]: [Valid: 964 /-] [Ej valid: 533 /-]

atncrse: F70 Förbättra kunskaper/färdigheter: Kurs/konferens/föreläsning, senaste året

Frågetext: Under de senaste tolv månaderna, har du deltagit i någon kurs eller konferens, eller gått på någon föreläsning i syfte att förbättra dina kunskaper eller färdigheter i arbetet?

Värde	Etikett	Fall	Procentandel
1	Ja	620	41.6%
2	Nej	872	58.4%
7	Vägrar	0	
8	Vet ej	0	
9	Ej svar	5	

Information: [Typ: diskret] [Format: numeric] [Spann: 1-2] [Missing: *]

Statistik [Ej vikt./ Vikt.]: [Valid: 1492 /-] [Ej valid: 5 /-]

edul12m: F70a Antal dagar i utbildning eller yrkesutbildning senaste 12 månaderna

Variabeltext: Ask if code 1 at F70.

Frågetext: Ungefär hur många dagar totalt sett har du tillbringat på den här utbildningen under de senaste 12 månaderna? Räkna två halvdagar som en heldag.

Intervjuarens instruktioner: Utbildning avser kurs, konferens eller föreläsning i F70. Kvällskurs ska räknas som en kvarts dag. Avrunda svaret till närmaste heltal, men om up har gått någon utbildning ange minst 1 dag.

Värde	Etikett	Fall	Procentandel
1	1	113	18.4%
2	2	101	16.5%

edul12m: F70a Antal dagar i utbildning eller yrkesutbildning senaste 12 månaderna

Värde	Etikett	Fall	Procentandel
3	3	68	11.1%
4	4	45	7.3%
5	5	88	14.4%
6	6	17	2.8%
7	7	24	3.9%
8	8	16	2.6%
9	9	7	1.1%
10	10	39	6.4%
11	11	1	0.2%
12	12	8	1.3%
13	13	3	0.5%
14	14	12	2.0%
15	15	14	2.3%
16	16	3	0.5%
17	17	1	0.2%
18	18	2	0.3%
20	20	14	2.3%
21	21	1	0.2%
22	22	1	0.2%
23	23	1	0.2%
25	25	4	0.7%
30	30	9	1.5%
35	35	1	0.2%
40	40	3	0.5%
42	42	1	0.2%
44	44	1	0.2%
45	45	2	0.3%
50	50	2	0.3%
52	52	1	0.2%
60	60	1	0.2%
75	75	2	0.3%
90	90	1	0.2%
100	100	1	0.2%
120	120	1	0.2%
150	150	1	0.2%
200	200	1	0.2%
240	240	2	0.3%
666	Ej tillämpligt	872	
777	Vägrar	0	
888	Vet ej	6	
999	Ej svar	6	

Information: [Typ: kontinuerlig] [Format: numeric] [Spann: 1-240] [Missing: *]

Statistik [Ej vikt./ Vikt.]: [Valid: 613 /-] [Ej valid: 884 /-] [Medelvärde: 8.424 /-] [StdAv: 19.844 /-]

edul12m: F70a Antal dagar i utbildning eller yrkesutbildning senaste 12 månaderna

useknwl: F70b Hur användbar skulle utbildningen vara hos annat företag / arbetsgivare

Variabeltext: Ask if code 1 at F70 Fråga om kod 1 vid F70.

Inledande fråga: Tänk nu på vad du har lärt dig under utbildningen.

Frågetext: Hur användbart skulle det du har lärt dig vara om du skulle vilja arbeta för en annan arbetsgivare eller annat företag? Använd det här kortet.

Intervjuvarens instruktioner: Svarskort 65.

Värde	Etikett	Fall	Procentandel
1	Väldigt användbart	225	36.6%
2	Ganska användbart	294	47.9%
3	Inte särskilt användbart	74	12.1%
4	Inte användbart alls	21	3.4%
6	Ej tillämpligt	872	
7	Vägrar	0	
8	Vet ej	6	
9	Ej svar	5	

Information: [Typ: diskret] [Format: numeric] [Spann: 1-4] [Missing: *]

Statistik [Ej vikt./ Vikt.]: [Valid: 614 /-] [Ej valid: 883 /-]

edupdem: F70c Hur stor del av utbildningen betald av arbetsgivaren / företaget

Variabeltext: Ask if code 1 at F70

Frågetext: Hur stor del av den här utbildningen betalades av din arbetsgivare eller ditt företag?

Intervjuvarens instruktioner: Svarskort 66. Om all träning eller utbildning var gratis för arbetsgivaren eller organisationen, ange 5.

Värde	Etikett	Fall	Procentandel
1	Hela	514	83.0%
2	Den största delen	12	1.9%
3	Ungefär hälften	14	2.3%
4	En liten del	9	1.5%
5	Ingenting	70	11.3%
6	Ej tillämpligt	872	
7	Vägrar	0	
8	Vet ej	1	
9	Ej svar	5	

Information: [Typ: diskret] [Format: numeric] [Spann: 1-5] [Missing: *]

Statistik [Ej vikt./ Vikt.]: [Valid: 619 /-] [Ej valid: 878 /-]

gdsprt: G1 Har känt sig glad och på gott humör, senaste 2 veckor

Inledande fråga: Nu blir det några frågor om hur du hanterar olika delar av ditt liv. Jag kommer först att läsa en lista på påståenden om hur du kan ha känt dig under den senaste tiden. För varje påstående skulle jag vilja att du talade om hur ofta du har känt dig så här under de senaste två veckorna. Titta på det här kortet.

Frågetext: Jag har känt mig glad och på gott humör

gdsprt: G1 Har känt sig glad och på gott humör, senaste 2 veckor

Intervjuvarens instruktioner: Svarkort 67.

Värde	Etikett	Fall	Procentandel
1	Hela tiden	168	11.2%
2	Mestadels	921	61.6%
3	Mer än hälften av tiden	239	16.0%
4	Mindre än hälften av tiden	89	6.0%
5	Ibland	64	4.3%
6	Aldrig	13	0.9%
7	Vägrar	2	
8	Vet ej	1	
9	Ej svar	0	

Information: [Typ: diskret] [Format: numeric] [Spann: 1-6] [Missing: *]

Statistik [Ej vikt./ Vikt.]: [Valid: 1494 /-] [Ej valid: 3 /-]

clmrlx: G2 Har känt sig lugn och avspänd, senaste 2 veckor

Frågetext: Jag har känt mig lugn och avspänd

Intervjuvarens instruktioner: Svarkort 67.

Värde	Etikett	Fall	Procentandel
1	Hela tiden	188	12.6%
2	Mestadels	737	49.4%
3	Mer än hälften av tiden	266	17.8%
4	Mindre än hälften av tiden	132	8.8%
5	Ibland	144	9.7%
6	Aldrig	25	1.7%
7	Vägrar	1	
8	Vet ej	4	
9	Ej svar	0	

Information: [Typ: diskret] [Format: numeric] [Spann: 1-6] [Missing: *]

Statistik [Ej vikt./ Vikt.]: [Valid: 1492 /-] [Ej valid: 5 /-]

actvgrs: G3 Har känt sig aktiv och energisk, senaste 2 veckor

Frågetext: Jag har känt mig aktiv och energisk

Intervjuvarens instruktioner: Svarkort 67.

Värde	Etikett	Fall	Procentandel
1	Hela tiden	165	11.1%
2	Mestadels	574	38.5%
3	Mer än hälften av tiden	332	22.3%
4	Mindre än hälften av tiden	189	12.7%
5	Ibland	185	12.4%
6	Aldrig	46	3.1%
7	Vägrar	1	

actvgrs: G3 Har känt sig aktiv och energisk, senaste 2 veckor

Värde	Etikett	Fall	Procentandel
8	Vet ej	4	
9	Ej svar	1	

Information: [Typ: diskret] [Format: numeric] [Spann: 1-6] [Missing: *]

Statistik [Ej vikt./ Vikt.]: [Valid: 1491 /-] [Ej valid: 6 /-]

wmcpwrk: G4 Kvinnor bör vara beredda på att dra ner på förvärvsarbete för familjens skull

Inledande fråga: Jag kommer nu att läsa några påståenden om män och kvinnor och deras roll i familjen.

Frågetext: Titta på det här kortet och tala om för mig hur mycket du instämmer i eller tar avstånd från följande påståenden: en kvinna bör vara beredd att dra ner på sitt förvärvsarbete för sin familjs skull.

Intervjuarens instruktioner: Svarskort 68.

Värde	Etikett	Fall	Procentandel
1	Instämmer starkt	29	2.0%
2	Instämmer	242	16.4%
3	Varken instämmer eller tar avstånd	349	23.6%
4	Tar avstånd	558	37.8%
5	Tar starkt avstånd	299	20.2%
7	Vägrar	0	
8	Vet ej	18	
9	Ej svar	2	

Information: [Typ: diskret] [Format: numeric] [Spann: 1-5] [Missing: *]

Statistik [Ej vikt./ Vikt.]: [Valid: 1477 /-] [Ej valid: 20 /-]

mnrgrtjb: G5 Män bör ha större rätt till ett arbete än kvinnor när det är ont om arbeten

Frågetext: När det är ont om arbeten, bör män ha större rätt till ett arbete än kvinnor

Intervjuarens instruktioner: Svarkort 68.

Värde	Etikett	Fall	Procentandel
1	Instämmer starkt	16	1.1%
2	Instämmer	60	4.0%
3	Varken instämmer eller tar avstånd	127	8.6%
4	Tar avstånd	568	38.2%
5	Tar starkt avstånd	714	48.1%
7	Vägrar	1	
8	Vet ej	11	
9	Ej svar	0	

Information: [Typ: diskret] [Format: numeric] [Spann: 1-5] [Missing: *]

Statistik [Ej vikt./ Vikt.]: [Valid: 1485 /-] [Ej valid: 12 /-]

gvprppv: G6 Staten borde göra mycket mer för att förhindra att människor hamnar i fattigdom

Inledande fråga: Använd samma kort och tala om för mig hur mycket du instämmer i eller tar avstånd från följande påstående.

Frågetext: Staten borde göra mycket mer för att förhindra att människor hamnar i fattigdom.

Intervjuarens instruktioner: Svarkort 68.

Värde	Etikett	Fall	Procentandel
1	Instämmer starkt	372	25.1%
2	Instämmer	771	52.1%
3	Varken instämmer eller tar avstånd	245	16.6%
4	Tar avstånd	84	5.7%
5	Tar starkt avstånd	8	0.5%
7	Vägrar	0	
8	Vet ej	15	
9	Ej svar	2	

Information: [Typ: diskret] [Format: numeric] [Spann: 1-5] [Missing: *]

Statistik [Ej vikt./ Vikt.]: [Valid: 1480 /-] [Ej valid: 17 /-]

fltlmla: G7 Hur ofta under förra veckan kände sig ensam

Frågetext: Titta på det här kortet och tala om hur ofta under förra veckan som du kände dig ensam?

Intervjuarens instruktioner: Svarkort 69.

Värde	Etikett	Fall	Procentandel
1	Aldrig eller nästan aldrig	1135	76.0%
2	Ibland	276	18.5%
3	Oftast	58	3.9%
4	Alltid eller nästan alltid	24	1.6%
7	Vägrar	1	

fltnla: G7 Hur ofta under förra veckan kände sig ensam

Värde	Etikett	Fall	Procentandel
8	Vet ej	3	
9	Ej svar	0	

Information: [Typ: diskret] [Format: numeric] [Spann: 1-4] [Missing: *]

Statistik [Ej vikt./ Vikt.]: [Valid: 1493 /-] [Ej valid: 4 /-]

mlohinc: G8 I vilken utsträckning tvungen att klara sig på en lägre hushållsinkomst under de senaste tre åren

Inledande fråga: Using this card, please tell me to what extent each of the following has applied to you in the last three years.

Frågetext: Titta på det här kortet och tala om i vilken utsträckning vart och ett av det följande har hänt dig under de senaste tre åren: jag har varit tvungen att klara mig på en lägre hushållsinkomst.

Intervjuarens instruktioner: Svarkort 70. Med lägre hushållsinkomst menas lägre än tidigare.

Värde	Etikett	Fall	Procentandel
0	Inte alls	764	52.0%
1	1	115	7.8%
2	2	75	5.1%
3	3	121	8.2%
4	4	105	7.1%
5	5	130	8.8%
6	Väldigt mycket	160	10.9%
7	Vägrar	3	
8	Vet ej	12	
9	Ej svar	12	

Information: [Typ: diskret] [Format: numeric] [Spann: 0-6] [Missing: *]

Statistik [Ej vikt./ Vikt.]: [Valid: 1470 /-] [Ej valid: 27 /-]

dsdclve: G9 I vilken utsträckning tvungen att ta av besparingar eller försätta i skuld för att täcka normala levandekostnader under de senaste tre åren

Frågetext: Jag har varit tvungen att ta av mina besparingar eller försätta mig i skuld för att täcka normala levandekostnader

Intervjuarens instruktioner: Svarkort 70.

Värde	Etikett	Fall	Procentandel
0	Inte alls	1016	68.7%
1	1	91	6.2%
2	2	48	3.2%
3	3	70	4.7%
4	4	89	6.0%
5	5	78	5.3%
6	Väldigt mycket	87	5.9%
7	Vägrar	0	
8	Vet ej	8	
9	Ej svar	10	

dsdclve: G9 I vilken utsträckning tvungen att ta av besparingar eller försätta i skuld för att täcka normala levandekostnader under de senaste tre åren

Information: [Typ: diskret] [Format: numeric] [Spann: 0-6] [Missing: *]

Statistik [Ej vikt./ Vikt.]: [Valid: 1479 /-] [Ej valid: 18 /-]

cuthheq: G10 I vilken utsträckning tvungen att dra in på semestrar eller inköp av hushållsutrustning under de senaste tre åren

Frågetext: Jag har varit tvungen att dra in på semestrar eller inköp av hushållsutrustning

Intervjuarens instruktioner: Svarkort 70. Om IP inte hade några semestrar eller köpte ny hushållsutrustning under de senaste tre åren, ange 0.

Värde	Etikett	Fall	Procentandel
0	Inte alls	933	63.4%
1	1	108	7.3%
2	2	86	5.8%
3	3	103	7.0%
4	4	67	4.6%
5	5	75	5.1%
6	Väldigt mycket	99	6.7%
7	Vägrar	0	
8	Vet ej	14	
9	Ej svar	12	

Information: [Typ: diskret] [Format: numeric] [Spann: 0-6] [Missing: *]

Statistik [Ej vikt./ Vikt.]: [Valid: 1471 /-] [Ej valid: 26 /-] [Medelvärde: 1.241 /-] [StdAv: 1.956 /-]

yrspdwka: G11 Totalt antal år förvärvsarbetande, hel-/deltid

Frågetext: Hur många år totalt har du förvärvsarbetat?

Intervjuarens instruktioner: Räkna med både år av heltidsarbete och deltidsarbete. Avrunda till närmaste helår: 6 månader eller mer = 1 år; mindre än 6 månader = 0 år.

Värde	Etikett	Fall	Procentandel
0	0	62	4.2%
1	1	44	3.0%
2	2	31	2.1%
3	3	35	2.4%
4	4	22	1.5%
5	5	38	2.6%
6	6	25	1.7%
7	7	28	1.9%
8	8	22	1.5%
9	9	18	1.2%
10	10	34	2.3%
11	11	28	1.9%
12	12	19	1.3%
13	13	16	1.1%
14	14	26	1.8%

yrspdwka: G11 Totalt antal år förvärvsarbetande, hel-/deltid

Värde	Etikett	Fall	Procentandel
15	15	30	2.0%
16	16	14	0.9%
17	17	23	1.6%
18	18	13	0.9%
19	19	13	0.9%
20	20	46	3.1%
21	21	18	1.2%
22	22	24	1.6%
23	23	20	1.4%
24	24	20	1.4%
25	25	38	2.6%
26	26	18	1.2%
27	27	15	1.0%
28	28	18	1.2%
29	29	8	0.5%
30	30	81	5.5%
31	31	18	1.2%
32	32	26	1.8%
33	33	18	1.2%
34	34	17	1.2%
35	35	61	4.1%
36	36	22	1.5%
37	37	17	1.2%
38	38	18	1.2%
39	39	14	0.9%
40	40	67	4.5%
41	41	13	0.9%
42	42	26	1.8%
43	43	23	1.6%
44	44	13	0.9%
45	45	44	3.0%
46	46	19	1.3%
47	47	18	1.2%
48	48	19	1.3%
49	49	14	0.9%
50	50	58	3.9%
51	51	10	0.7%
52	52	5	0.3%
53	53	6	0.4%
54	54	9	0.6%
55	55	57	3.9%
56	56	2	0.1%
57	57	2	0.1%
58	58	3	0.2%
60	60	3	0.2%

yrspdwka: G11 Totalt antal år förvärvsarbetande, hel-/deltid

Värde	Etikett	Fall	Procentandel
61	61	1 0.1%	
62	62	1 0.1%	
64	64	1 0.1%	
67	67	1 0.1%	
70	70	2 0.1%	
75	75	1 0.1%	
555	Aldrig haft förvärvsarbete	0	
777	Vägrar	0	
888	Vet ej	18	
999	Ej svar	3	

Information: [Typ: kontinuerlig] [Format: numeric] [Spann: 0-555] [Missing: *]

Statistik [Ej vikt./ Vikt.]: [Valid: 1476 /-] [Ej valid: 21 /-] [Medelvärde: 26.485 /-] [StdAv: 17.01 /-]

icmnact: G12 Huvudsaklig sysselsättning, intervjuare-kodad

Variabeltext: INTERVIEWER CODE: 1 if code 01 at F17d; 2 if code 06 at F17d; 3 if code 02-05, 07-09, 88 at F17d; 9 if not available.

Intervjuarens instruktioner: ^

Värde	Etikett	Fall	Procentandel
1	Förvärvsarbetande	832	55.6%
2	Pensionär	346	23.1%
3	Övrigt	319	21.3%
9	Ej svar	0	

Information: [Typ: diskret] [Format: numeric] [Spann: 1-3] [Missing: */9]

Statistik [Ej vikt./ Vikt.]: [Valid: 1497 /-] [Ej valid: 0 /-]

jbtsktm: G13 Vilken arbetsuppgift ägnar mest tid åt i huvudsakliga jobb

Variabeltext: Asked if coded 1 at G12.

Frågetext: I ditt huvudsakliga jobb, vilken av de följande arbetsuppgifterna ägnar du normalt mest tid åt? Titta på detta kort.

Intervjuarens instruktioner: Svarkort 71. Om IP har mer än ett jobb ska de svara utifrån det jobb som de ägnar mest tid åt. Om båda jobben är lika ska de svara gällande det jobb som är högst betalt.

Värde	Etikett	Fall	Procentandel
1	Personalledning	100	12.0%
2	Arbete med människor som inte är anställda på arbetsplatsen	341	41.0%
3	Arbete med text och/eller siffror	172	20.7%
4	Arbete med fysiska objekt och/eller andra fysiska material	172	20.7%
5	Arbete med djur och/eller växter	12	1.4%
6	Annat	16	1.9%
55	Två eller fler av dessa arbetsuppgifter i lika mängd	19	2.3%
66	Ej tillämpligt	665	
77	Vägrar	0	
88	Vet ej	0	

jbtsktm: G13 Vilken arbetsuppgift ägnar mest tid åt i huvudsakliga jobb

Värde	Etikett	Fall	Procentandel
99	Ej svar	0	

Information: [Typ: diskret] [Format: numeric] [Spann: 1-55] [Missing: *]

Statistik [Ej vikt./ Vikt.]: [Valid: 832 /-] [Ej valid: 665 /-]

yrskdwc: G14 Antal år IP haft arbetsuppgifter man har idag (alla jobb inräknat)

Variabeltext: Asked if code 1 at G12

Frågetext: Om du räknar in alla jobb du någonsin haft, hur många år totalt har du haft de arbetsuppgifter du har idag?

Intervjuarens instruktioner: Avrunda till närmaste helår: 6 månader eller mer = 1 år; mindre än 6 månader = 0 år.

Värde	Etikett	Fall	Procentandel
0	0	26	3.1%
1	1	58	7.0%
2	2	50	6.0%
3	3	66	8.0%
4	4	50	6.0%
5	5	53	6.4%
6	6	31	3.7%
7	7	28	3.4%
8	8	24	2.9%
9	9	19	2.3%
10	10	63	7.6%
11	11	22	2.7%
12	12	32	3.9%
13	13	13	1.6%
14	14	15	1.8%
15	15	38	4.6%
16	16	17	2.0%
17	17	17	2.0%
18	18	10	1.2%
19	19	3	0.4%
20	20	22	2.7%
21	21	7	0.8%
22	22	11	1.3%
23	23	7	0.8%
24	24	12	1.4%
25	25	26	3.1%
26	26	4	0.5%
27	27	4	0.5%
28	28	8	1.0%
29	29	5	0.6%
30	30	22	2.7%
31	31	5	0.6%
32	32	5	0.6%

yrskdwc: G14 Antal år IP haft arbetsuppgifter man har idag (alla jobb inräknat)

Värde	Etikett	Fall	Procentandel
33	33	5	0.6%
34	34	4	0.5%
35	35	14	1.7%
36	36	2	0.2%
37	37	3	0.4%
38	38	3	0.4%
39	39	5	0.6%
40	40	6	0.7%
41	41	2	0.2%
42	42	3	0.4%
45	45	6	0.7%
46	46	1	0.1%
48	48	1	0.1%
49	49	1	0.1%
50	50	1	0.1%
666	Ej tillämpligt	665	
777	Vägrar	0	
888	Vet ej	2	
999	Ej svar	0	

Information: [Typ: kontinuerlig] [Format: numeric] [Spann: 0-50] [Missing: *]

Statistik [Ej vikt./ Vikt.]: [Valid: 830 /-] [Ej valid: 667 /-] [Medelvärde: 12.346 /-] [StdAv: 10.892 /-]

wrkengt: G15 Jobb innebär arbete på kvällar/nätter, hur ofta

Variabeltext: Asked if code 1 at G12

Frågetext: Hur ofta innebär ditt jobb: arbete på kvällar eller nätter?

Intervjuarens instruktioner: Svarskort 72.

Värde	Etikett	Fall	Procentandel
1	Aldrig	240	29.0%
2	Mindre än en gång i månaden	105	12.7%
3	En gång i månaden	71	8.6%
4	Flera gånger i månaden	127	15.3%
5	En gång i veckan	58	7.0%
6	Flera gånger i veckan	198	23.9%
7	Varje dag	29	3.5%
66	Ej tillämpligt	665	
77	Vägrar	0	
88	Vet ej	4	
99	Ej svar	0	

Information: [Typ: diskret] [Format: numeric] [Spann: 1-7] [Missing: *]

Statistik [Ej vikt./ Vikt.]: [Valid: 828 /-] [Ej valid: 669 /-]

wkovrtm: G16 Jobb innebär arbete övertid med kort varsel , hur ofta

Variabeltext: Asked if code 1 at G12

Frågetext: Att du måste arbeta övertid med kort varsel?

Intervjuarens instruktioner: Svarskort 72.

Värde	Etikett	Fall	Procentandel
1	Aldrig	255	30.9%
2	Mindre än en gång i månaden	234	28.4%
3	En gång i månaden	90	10.9%
4	Flera gånger i månaden	103	12.5%
5	En gång i veckan	47	5.7%
6	Flera gånger i veckan	74	9.0%
7	Varje dag	21	2.5%
66	Ej tillämpligt	665	
77	Vägrar	0	
88	Vet ej	4	
99	Ej svar	4	

Information: [Typ: diskret] [Format: numeric] [Spann: 1-7] [Missing: *]

Statistik [Ej vikt./ Vikt.]: [Valid: 824 /-] [Ej valid: 673 /-]

wrkwe: G17 Jobb innebär arbete på helger, hur ofta

Frågetext: Hur ofta innebär ditt jobb arbete på helger?

Intervjuarens instruktioner: Svarskort 73.

Värde	Etikett	Fall	Procentandel
1	Aldrig	277	33.3%
2	Mindre än en gång i månaden	175	21.1%
3	En gång i månaden	111	13.4%
4	Flera gånger i månaden	214	25.8%
5	Varje vecka	54	6.5%
6	Ej tillämpligt	665	
7	Vägrar	0	
8	Vet ej	1	
9	Ej svar	0	

Information: [Typ: diskret] [Format: numeric] [Spann: 1-5] [Missing: *]

Statistik [Ej vikt./ Vikt.]: [Valid: 831 /-] [Ej valid: 666 /-]

yrcremp: G19 År först började arbeta för nuvarande arbetsgivare

Variabeltext: Asked if code 1 at G18

Frågetext: Vilket år började du arbeta för din nuvarande arbetsgivare?

Intervjuarens instruktioner: Ange årtal (åååå).

Värde	Etikett	Fall	Procentandel
1962	1962	1	0.1%

yrcremp: G19 År först började arbeta för nuvarande arbetsgivare

Värde	Etikett	Fall	Procentandel
1968	1968	3	0.4%
1970	1970	3	0.4%
1971	1971	4	0.6%
1972	1972	2	0.3%
1973	1973	7	1.0%
1974	1974	3	0.4%
1975	1975	2	0.3%
1976	1976	9	1.3%
1977	1977	3	0.4%
1978	1978	6	0.8%
1979	1979	4	0.6%
1980	1980	5	0.7%
1981	1981	6	0.8%
1982	1982	3	0.4%
1983	1983	2	0.3%
1984	1984	7	1.0%
1985	1985	9	1.3%
1986	1986	7	1.0%
1987	1987	12	1.7%
1988	1988	6	0.8%
1989	1989	12	1.7%
1990	1990	15	2.1%
1991	1991	10	1.4%
1992	1992	9	1.3%
1993	1993	6	0.8%
1994	1994	14	2.0%
1995	1995	11	1.5%
1996	1996	8	1.1%
1997	1997	12	1.7%
1998	1998	12	1.7%
1999	1999	12	1.7%
2000	2000	25	3.5%
2001	2001	26	3.7%
2002	2002	30	4.2%
2003	2003	22	3.1%
2004	2004	33	4.6%
2005	2005	36	5.1%
2006	2006	42	5.9%
2007	2007	54	7.6%
2008	2008	57	8.0%
2009	2009	55	7.7%
2010	2010	102	14.4%
2011	2011	3	0.4%
6666	Ej tillämpligt	787	
7777	Vägrar	0	

yrcremp: G19 År först började arbeta för nuvarande arbetsgivare

Värde	Etikett	Fall	Procentandel
8888	Vet ej	0	
9999	Ej svar	0	

Information: [Typ: kontinuerlig] [Format: numeric] [Spann: 1962-2011] [Missing: *]

Statistik [Ej vikt./ Vikt.]: [Valid: 710 /-] [Ej valid: 787 /-]

emplrjb: G20 Känner till andra arbetsgivare som skulle ha användning för det IP lärt i nuvarande jobb

Variabeltext: Asked if code 1 at G18.

Frågetext: Känner du till några andra arbetsgivare som skulle ha användning för det som du lärt dig i ditt nuvarande jobb?

Intervjuarens instruktioner: Svarskort 74.

Värde	Etikett	Fall	Procentandel
1	Ja, många	355	50.4%
2	Ja, en del	258	36.6%
3	Ja, en eller två	58	8.2%
4	Nej, ingen	33	4.7%
55	Jag har inte lärt mig något i mitt nuvarande jobb	1	0.1%
66	Ej tillämpligt	787	
77	Vägrar	0	
88	Vet ej	5	
99	Ej svar	0	

Information: [Typ: diskret] [Format: numeric] [Spann: 1-55] [Missing: *]

Statistik [Ej vikt./ Vikt.]: [Valid: 705 /-] [Ej valid: 792 /-]

mnrsefw: G21 Huvudsakliga skälet jag anstränger mig i mitt arbete

Inledande fråga: People put effort into their work for many different reasons.

Frågetext: Människor anstränger sig i sitt arbete av en mängd olika skäl. På detta kort är det huvudsakliga till att du anstränger dig i ditt arbete?

Intervjuarens instruktioner: Svarskort 75. Be IP välja från listan innan du accepterar "annat".

Värde	Etikett	Fall	Procentandel
1	Att jag vill känna mig nöjd med det jag åstadkommer	403	56.9%
2	Att behålla mitt jobb	31	4.4%
3	Att mitt arbete är viktigt för andra människor	114	16.1%
4	Att få högre lön eller befordran	20	2.8%
5	Att mina arbetsuppgifter är intressanta	99	14.0%
6	Att det är allas skyldighet att alltid göra sitt bästa	38	5.4%
7	Annat	3	0.4%
55	Jag anstränger mig inte på mitt jobb	0	
66	Ej tillämpligt	787	
77	Vägrar	0	
88	Vet ej	2	
99	Ej svar	0	

mnrsefw: G21 Huvudsakliga skälet jag anstränger mig i mitt arbete

Information: [Typ: diskret] [Format: numeric] [Spann: 1-55] [Missing: *]

Statistik [Ej vikt./ Vikt.]: [Valid: 708 /-] [Ej valid: 789 /-]

scrsefw: G22 Andra viktigaste skälet jag anstränger mig i mitt arbete

Variabeltext: Asked if codes 01-07 at G21

Frågetext: Och vad är det näst viktigaste skälet?

Intervjuvarens instruktioner: Svarkort 76. Be IP välja från listan innan du accepterar "annat".

Värde	Etikett	Fall	Procentandel
1	Att jag vill känna mig nöjd med det jag åstadkommer	164	23.3%
2	Att behålla mitt jobb	89	12.6%
3	Att mitt arbete är viktigt för andra människor	142	20.2%
4	Att få högre lön eller befordran	53	7.5%
5	Att mina arbetsuppgifter är intressanta	173	24.6%
6	Att det är allas skyldighet att alltid göra sitt bästa	71	10.1%
7	Annat	9	1.3%
55	Finns inget ytterligare skäl	3	0.4%
66	Ej tillämpligt	789	
77	Vägrar	0	
88	Vet ej	4	
99	Ej svar	0	

Information: [Typ: diskret] [Format: numeric] [Spann: 1-55] [Missing: *]

Statistik [Ej vikt./ Vikt.]: [Valid: 704 /-] [Ej valid: 793 /-]

jbcoedu: G23 Skulle behöva utbildning utöver grundskola om man söker för det jobb du har

Frågetext: Om någon i dagsläget skulle söka det jobb du har nu, skulle de behöva någon utbildning eller gå någon yrkesutbildning utöver grundskolan?

Värde	Etikett	Fall	Procentandel
1	Ja	576	81.7%
2	Nej	129	18.3%
6	Ej tillämpligt	787	
7	Vägrar	0	
8	Vet ej	5	
9	Ej svar	0	

Information: [Typ: diskret] [Format: numeric] [Spann: 1-2] [Missing: *]

Statistik [Ej vikt./ Vikt.]: [Valid: 705 /-] [Ej valid: 792 /-]

jbbedys: G24 Antalet år i utbildning utöver grundskola som arbetsökande behöver för ditt jobb

Variabeltext: Asked if code 1 at G23

jbbedyr: G24 Antalet år i utbildning utöver grundskola som arbetssökande behöver för ditt jobb

Frågetext: Hur många års utbildning eller yrkesutbildning utöver grundskolan skulle de behöva? Antalet år i utbildning utöver grundskola som arbetssökande behöver för ditt jobb

Intervjuarens instruktioner: Svarskort 77.

Värde	Etikett	Fall	Procentandel
1	Mindre än 1 år (utöver grundskola)	36	6.3%
2	Ungefär 1 år	36	6.3%
3	Ungefär 2 år	47	8.3%
4	Ungefär 3 år	157	27.6%
5	Ungefär 4-5 år	99	17.4%
6	Ungefär 6-7 år	138	24.3%
7	Ungefär 8-9 år	33	5.8%
8	10 år eller mer (utöver grundskola)	23	4.0%
66	Ej tillämpligt	921	
77	Vägrar	0	
88	Vet ej	7	
99	Ej svar	0	

Information: [Typ: diskret] [Format: numeric] [Spann: 1-8] [Missing: *]

Statistik [Ej vikt./ Vikt.]: [Valid: 569 /-] [Ej valid: 928 /-]

jbbrn: G25 Någon med rätta kvalifikationer, hur lång tid att lära sig för att utföra arbetet

Frågetext: Om någon med rätt utbildning och rätta kvalifikationer ersatte dig i ditt arbete, hur lång tid skulle det ta för dem att lära sig utföra arbetet någorlunda bra?

Intervjuarens instruktioner: Svarskort 78.

Värde	Etikett	Fall	Procentandel
1	1 dag eller mindre	16	2.3%
2	2-6 dagar	61	8.7%
3	1-4 veckor	119	16.9%
4	1-3 månader	170	24.2%
5	Mer än 3 månader, upp till 1 år	197	28.0%
6	Mer än 1 år, upp till 2 år	81	11.5%
7	Mer än 2 år, upp till 5 år	45	6.4%
8	Mer än 5 år	14	2.0%
66	Ej tillämpligt	787	
77	Vägrar	0	
88	Vet ej	6	
99	Ej svar	1	

Information: [Typ: diskret] [Format: numeric] [Spann: 1-8] [Missing: *]

Statistik [Ej vikt./ Vikt.]: [Valid: 703 /-] [Ej valid: 794 /-]

vrtwyrk: G26 Nuvarande arbete: Arbete mycket omväxlande

Inledande fråga: Titta på det här kortet och tala om hur riktigt vart och ett av följande påståenden är när det gäller ditt nuvarande arbete.

vrtvwrk: G26 Nuvarande arbete: Arbete mycket omväxlande

Frågetext: Mitt arbete är mycket omväxlande.

Intervjuarens instruktioner: Svarskort 79.

Värde	Etikett	Fall	Procentandel
1	Inte alls sant	41	5.8%
2	Till viss del sant	132	18.6%
3	Ganska sant	231	32.6%
4	Mycket sant	305	43.0%
6	Ej tillämpligt	787	
7	Vägrar	0	
8	Vet ej	0	
9	Ej svar	1	

Information: [Typ: diskret] [Format: numeric] [Spann: 1-4] [Missing: *]

Statistik [Ej vikt./ Vikt.]: [Valid: 709 /-] [Ej valid: 788 /-]

jbrqlrn: G27 Nuvarande arbete: Arbete kräver att lära sig nya saker

Frågetext: Mitt arbete kräver att jag fortsätter att lära mig nya saker.

Intervjuarens instruktioner: Svarskort 79.

Värde	Etikett	Fall	Procentandel
1	Inte alls sant	30	4.2%
2	Till viss del sant	137	19.4%
3	Ganska sant	203	28.7%
4	Mycket sant	338	47.7%
6	Ej tillämpligt	787	
7	Vägrar	0	
8	Vet ej	0	
9	Ej svar	2	

Information: [Typ: diskret] [Format: numeric] [Spann: 1-4] [Missing: *]

Statistik [Ej vikt./ Vikt.]: [Valid: 708 /-] [Ej valid: 789 /-]

wgdpeft: G28 Nuvarande arbete: Lön beror på ansträngning lagt ner på arbete

Frågetext: Min lön beror på hur stor ansträngning jag lägger ner på mitt arbete.

Intervjuarens instruktioner: Svarskort 79.

Värde	Etikett	Fall	Procentandel
1	Inte alls sant	269	38.3%
2	Till viss del sant	232	33.0%
3	Ganska sant	126	17.9%
4	Mycket sant	76	10.8%
6	Ej tillämpligt	787	
7	Vägrar	0	
8	Vet ej	5	

wgdpeft: G28 Nuvarande arbete: Lön beror på ansträngning lagt ner på arbete

Värde	Etikett	Fall	Procentandel
9	Ej svar	2	

Information: [Typ: diskret] [Format: numeric] [Spann: 1-4] [Missing: *]

Statistik [Ej vikt./ Vikt.]: [Valid: 703 /-] [Ej valid: 794 /-]

hlpcowk: G29 Nuvarande arbete: Kan få stöd/hjälp från medarbetare när det behövs

Frågetext: Jag kan få stöd och hjälp från mina medarbetare när det behövs

Intervjuvarens instruktioner: Svarskort 79.

Värde	Etikett	Fall	Procentandel
1	Inte alls sant	13	1.8%
2	Till viss del sant	95	13.4%
3	Ganska sant	218	30.7%
4	Mycket sant	383	54.0%
6	Ej tillämpligt	787	
7	Vägrar	0	
8	Vet ej	0	
9	Ej svar	1	

Information: [Typ: diskret] [Format: numeric] [Spann: 1-4] [Missing: *]

Statistik [Ej vikt./ Vikt.]: [Valid: 709 /-] [Ej valid: 788 /-]

hlthrwk: G30 Nuvarande arbete: Hälsa/säkerhet riskeras på grund av arbete

Frågetext: Min hälsa eller säkerhet riskeras på grund av mitt arbete.

Intervjuvarens instruktioner: Svarskort 79.

Värde	Etikett	Fall	Procentandel
1	Inte alls sant	314	44.3%
2	Till viss del sant	268	37.8%
3	Ganska sant	82	11.6%
4	Mycket sant	45	6.3%
6	Ej tillämpligt	787	
7	Vägrar	0	
8	Vet ej	0	
9	Ej svar	1	

Information: [Typ: diskret] [Format: numeric] [Spann: 1-4] [Missing: *]

Statistik [Ej vikt./ Vikt.]: [Valid: 709 /-] [Ej valid: 788 /-]

dcsfwrk: G31 Nuvarande arbete: Kan bestämma tid när starta/sluta arbetet

Frågetext: Jag kan bestämma vilken tid jag börjar och slutar arbetet.

Intervjuvarens instruktioner: Svarskort 79.

dcswrk: G31 Nuvarande arbete: Kan bestämma tid när starta/sluta arbetet

Värde	Etikett	Fall	Procentandel
1	Inte alls sant	281	39.6%
2	Till viss del sant	198	27.9%
3	Ganska sant	115	16.2%
4	Mycket sant	115	16.2%
6	Ej tillämpligt	787	
7	Vägrar	0	
8	Vet ej	0	
9	Ej svar	1	

Information: [Typ: diskret] [Format: numeric] [Spann: 1-4] [Missing: *]

Statistik [Ej vikt./ Vikt.]: [Valid: 709 /-] [Ej valid: 788 /-]

jbscr: G32 Nuvarande arbete: Anställning är trygg

Frågetext: Min anställning är trygg

Intervjuarens instruktioner: Svarskort 79.

Värde	Etikett	Fall	Procentandel
1	Inte alls sant	56	7.9%
2	Till viss del sant	100	14.1%
3	Ganska sant	243	34.3%
4	Mycket sant	310	43.7%
6	Ej tillämpligt	787	
7	Vägrar	0	
8	Vet ej	0	
9	Ej svar	1	

Information: [Typ: diskret] [Format: numeric] [Spann: 1-4] [Missing: *]

Statistik [Ej vikt./ Vikt.]: [Valid: 709 /-] [Ej valid: 788 /-]

lsintjb: G33 Nuvarande arbete: Flytta till ett mindre intressant jobb inom organisationen inom de närmaste 12 månader

Frågetext: Jag kanske måste flytta till ett mindre intressant jobb inom min organisation inom de närmaste 12 månader. Flytta till ett mindre intressant jobb inom organisationen inom de närmaste 12 månader

Intervjuarens instruktioner: Svarskort 79. "Mindre intressant" enligt up:s egen uppfattning.

Värde	Etikett	Fall	Procentandel
1	Inte alls sant	600	86.0%
2	Till viss del sant	59	8.5%
3	Ganska sant	22	3.2%
4	Mycket sant	17	2.4%
6	Ej tillämpligt	787	
7	Vägrar	0	
8	Vet ej	11	
9	Ej svar	1	

lsintjb: G33 Nuvarande arbete: Flytta till ett mindre intressant jobb inom organisationen inom de närmaste 12 månader

Information: [Typ: diskret] [Format: numeric] [Spann: 1-4] [Missing: *]

Statistik [Ej vikt./ Vikt.]: [Valid: 698 /-] [Ej valid: 799 /-]

wrkhrd: G34 Nuvarande arbete: Jobb kräver mycket hårt arbete

Inledande fråga: Om du fortfarande tänker på ditt nuvarande arbete, hur mycket instämmer du i eller tar avstånd från vart och ett av följande påståenden?

Frågetext: Mitt jobb kräver att jag arbetar mycket hårt.

Intervjuarens instruktioner: Svarskort 80.

Värde	Etikett	Fall	Procentandel
1	Instämmer starkt	97	13.7%
2	Instämmer	379	53.5%
3	Varken instämmer eller tar avstånd	169	23.9%
4	Tar avstånd	57	8.1%
5	Tar starkt avstånd	6	0.8%
6	Ej tillämpligt	787	
7	Vägrar	0	
8	Vet ej	1	
9	Ej svar	1	

Information: [Typ: diskret] [Format: numeric] [Spann: 1-5] [Missing: *]

Statistik [Ej vikt./ Vikt.]: [Valid: 708 /-] [Ej valid: 789 /-]

nevdnjb: G35 Nuvarande arbete: Aldrig tillräckligt med tid för att få allting gjort i arbete

Frågetext: Jag verkar aldrig ha tillräckligt med tid för att få allting gjort i mitt arbete

Intervjuarens instruktioner: Svarskort 80.

Värde	Etikett	Fall	Procentandel
1	Instämmer starkt	92	13.0%
2	Instämmer	239	33.8%
3	Varken instämmer eller tar avstånd	166	23.4%
4	Tar avstånd	184	26.0%
5	Tar starkt avstånd	27	3.8%
6	Ej tillämpligt	787	
7	Vägrar	0	
8	Vet ej	1	
9	Ej svar	1	

Information: [Typ: diskret] [Format: numeric] [Spann: 1-5] [Missing: *]

Statistik [Ej vikt./ Vikt.]: [Valid: 708 /-] [Ej valid: 789 /-]

oprtad: G36 Nuvarande arbete: Karriärmöjligheter är goda

Frågetext: Mina karriärmöjligheter är goda.

oprtad: G36 Nuvarande arbete: Karriärmöjligheter är goda

Intervjuarens instruktioner: Svarkort 80.

Värde	Etikett	Fall	Procentandel
1	Instämmer starkt	34	4.8%
2	Instämmer	223	31.7%
3	Varken instämmer eller tar avstånd	216	30.7%
4	Tar avstånd	174	24.8%
5	Tar starkt avstånd	56	8.0%
6	Ej tillämpligt	787	
7	Vägrar	0	
8	Vet ej	6	
9	Ej svar	1	

Information: [Typ: diskret] [Format: numeric] [Spann: 1-5] [Missing: *]

Statistik [Ej vikt./ Vikt.]: [Valid: 703 /-] [Ej valid: 794 /-]

bsmw: G37 Närmaste arbetsledare/chef man eller kvinna

Variabeltext: If code 1 at G18

Frågetext: Är din närmaste arbetsledare/chef man eller kvinna?

Värde	Etikett	Fall	Procentandel
1	Man	434	61.6%
2	Kvinna	271	38.4%
6	Ej tillämpligt	787	
7	Vägrar	0	
8	Vet ej	0	
9	Ej svar	5	

Information: [Typ: diskret] [Format: numeric] [Spann: 1-2] [Missing: *]

Statistik [Ej vikt./ Vikt.]: [Valid: 705 /-] [Ej valid: 792 /-]

ppwwkp: G38 Andel kvinnor på arbetsplats

Frågetext: Hur stor andel är kvinnor på din arbetsplats?

Intervjuarens instruktioner: Svarkort 81. 'Arbetsplats' är det fysiska ställe där IP arbetar.

Värde	Etikett	Fall	Procentandel
1	Ingen	38	5.4%
2	Mycket liten	134	19.0%
3	Mindre än hälften	108	15.3%
4	Ungefär hälften	120	17.0%
5	Över hälften	119	16.9%
6	Mycket stor	155	22.0%
7	Alla	32	4.5%
66	Ej tillämpligt	787	
77	Vägrar	0	
88	Vet ej	4	

ppwwkp: G38 Andel kvinnor på arbetsplats

Värde	Etikett	Fall	Procentandel
99	Ej svar	0	

Information: [Typ: diskret] [Format: numeric] [Spann: 1-7] [Missing: *]

Statistik [Ej vikt./ Vikt.]: [Valid: 706 /-] [Ej valid: 791 /-]

bseftwk: G39 Hur svårt/lätt för närmaste arbetsledare att veta hur mycket du anstränger dig i ditt arbete

Variabeltext: If code 1 at G18

Frågetext: Hur svårt eller lätt tror du att det är för din närmaste chef att veta hur mycket du anstränger dig i ditt arbete?

Intervjuarens instruktioner: Svarskort 82. Ange svaret med två tecken, t.ex 06

Värde	Etikett	Fall	Procentandel
0	Extremt svårt	8	1.1%
1	1	21	3.0%
2	2	32	4.6%
3	3	55	7.8%
4	4	32	4.6%
5	5	64	9.1%
6	6	49	7.0%
7	7	115	16.4%
8	8	179	25.5%
9	9	81	11.5%
10	Extremt lätt	66	9.4%
66	Ej tillämpligt	787	
77	Vägrar	1	
88	Vet ej	4	
99	Ej svar	3	

Information: [Typ: diskret] [Format: numeric] [Spann: 0-10] [Missing: *]

Statistik [Ej vikt./ Vikt.]: [Valid: 702 /-] [Ej valid: 795 /-]

smblvjb: G40 Hur svårt/lätt att få liknande eller bättre jobb hos annan arbetsgivare

Variabeltext: If code 1 at G18

Frågetext: Hur svårt eller lätt skulle det vara för dig att få ett liknande eller bättre jobb hos en annan arbetsgivare om du var tvungen att sluta ditt nuvarande jobb? Använd samma kort.

Intervjuarens instruktioner: Svarskort 82. Ange svaret med två tecken, t.ex 06

Värde	Etikett	Fall	Procentandel
0	Extremt svårt	33	4.8%
1	1	30	4.3%
2	2	48	6.9%
3	3	50	7.2%
4	4	39	5.6%
5	5	93	13.4%

smblvjb: G40 Hur svårt/lätt att få liknande eller bättre jobb hos annan arbetsgivare

Värde	Etikett	Fall	Procentandel
6	6	67	9.7%
7	7	129	18.6%
8	8	119	17.2%
9	9	47	6.8%
10	Extremt lätt	38	5.5%
66	Ej tillämpligt	787	
77	Vägrar	1	
88	Vet ej	14	
99	Ej svar	2	

Information: [Typ: diskret] [Format: numeric] [Spann: 0-10] [Missing: *]

Statistik [Ej vikt./ Vikt.]: [Valid: 693 /-] [Ej valid: 804 /-]

rpljbde: G41 Hur svårt/lätt för arbetsgivare att ersätta dig om du slutade

Frågetext: Hur svårt eller lätt skulle det, enligt din åsikt, vara för din arbetsgivare att ersätta dig om du slutade? Använd samma kort.

Intervjuarens instruktioner: Svarskort 82. Ange svaret med två tecken, t.ex 06

Värde	Etikett	Fall	Procentandel
0	Extremt svårt	23	3.3%
1	1	15	2.1%
2	2	60	8.6%
3	3	70	10.0%
4	4	60	8.6%
5	5	119	17.0%
6	6	43	6.1%
7	7	111	15.8%
8	8	94	13.4%
9	9	47	6.7%
10	Extremt lätt	59	8.4%
66	Ej tillämpligt	787	
77	Vägrar	1	
88	Vet ej	7	
99	Ej svar	1	

Information: [Typ: diskret] [Format: numeric] [Spann: 0-55] [Missing: *]

Statistik [Ej vikt./ Vikt.]: [Valid: 701 /-] [Ej valid: 796 /-]

wpmwkc: G42 Regelbundna möten mellan företrädare för arbetsgivaren och anställda på arbetsplats

Frågetext: Har man på din arbetsplats regelbundna möten mellan företrädare för arbetsgivaren och de anställda, där arbetsförhållanden och arbetsrutiner kan diskuteras?

Intervjuarens instruktioner: 'Arbetsplats' är den organisation där IP jobbar.

wpmwkc: G42 Regelbundna möten mellan företrädare för arbetsgivaren och anställda på arbetsplats

Värde	Etikett	Fall	Procentandel
1	Ja	574	82.2%
2	Nej	124	17.8%
6	Ej tillämpligt	787	
7	Vägrar	1	
8	Vet ej	9	
9	Ej svar	2	

Information: [Typ: diskret] [Format: numeric] [Spann: 1-2] [Missing: *]

Statistik [Ej vikt./ Vikt.]: [Valid: 698 /-] [Ej valid: 799 /-]

indisc: G43 Hur stort inflytande har diskussioner på beslut som påverkar arbetsförhållanden / rutiner

Frågetext: Hur stort inflytande skulle du säga att dessa diskussioner i allmänhet har på beslut som påverkar dina arbetsförhållanden och rutiner?

Intervjuvarens instruktioner: Svarskort 83.

Värde	Etikett	Fall	Procentandel
1	Inte särskilt stort inflytande	45	7.9%
2	Visst inflytande	269	47.0%
3	Ganska stort inflytande	201	35.1%
4	En hel del inflytande	57	10.0%
6	Ej tillämpligt	921	
7	Vägrar	0	
8	Vet ej	2	
9	Ej svar	2	

Information: [Typ: diskret] [Format: numeric] [Spann: 1-4] [Missing: *]

Statistik [Ej vikt./ Vikt.]: [Valid: 572 /-] [Ej valid: 925 /-]

truinwk: G44 Hur stort inflytande har fackföreningarna på beslut som påverkar arbetsförhållanden / rutiner

Frågetext: Hur stort inflytande skulle du säga att fackföreningarna på din arbetsplats har på beslut som påverkar dina arbetsförhållanden och rutiner?

Intervjuvarens instruktioner: Svarskort 83.

Värde	Etikett	Fall	Procentandel
1	Inte särskilt stort inflytande	259	37.6%
2	Visst inflytande	275	39.9%
3	Ganska stort inflytande	110	16.0%
4	En hel del inflytande	25	3.6%
55	Finns inga fackföreningar / fackföreningsmedlemmar på arbetsplatsen	20	2.9%
66	Ej tillämpligt	787	
77	Vägrar	1	

truinwk: G44 Hur stort inflytande har fackföreningarna på beslut som påverkar arbetsförhållanden / rutiner

Värde	Etikett	Fall	Procentandel
88	Vet ej	19	
99	Ej svar	1	

Information: [Typ: diskret] [Format: numeric] [Spann: 1-55] [Missing: *]

Statistik [Ej vikt./ Vikt.]: [Valid: 689 /-] [Ej valid: 808 /-]

pdaprpa: G45 Med tanke på mina samlade arbetsinsatser och arbetsresultat så upplever jag min lön som rimlig

Frågetext: Hur mycket instämmer du i eller tar avstånd från följande påstående - med tanke på mina samlade arbetsinsatser och arbetsresultat så upplever jag min lön som rimlig.

Intervjuarens instruktioner: Svarskort 84.

Värde	Etikett	Fall	Procentandel
1	Instämmer starkt	33	4.7%
2	Instämmer	346	49.0%
3	Varken instämmer eller tar avstånd	126	17.8%
4	Tar avstånd	157	22.2%
5	Tar starkt avstånd	44	6.2%
6	Ej tillämpligt	787	
7	Vägrar	1	
8	Vet ej	2	
9	Ej svar	1	

Information: [Typ: diskret] [Format: numeric] [Spann: 1-5] [Missing: *]

Statistik [Ej vikt./ Vikt.]: [Valid: 706 /-] [Ej valid: 791 /-]

wrywprb: G46 Oroar sig för problem som rör jobbet när inte arbetar, hur ofta

Frågetext: Titta på det här kortet. Hur ofta fortsätter du att oroa dig för problem som rör jobbet när du inte arbetar?

Intervjuarens instruktioner: Svarskort 85.

Värde	Etikett	Fall	Procentandel
1	Aldrig	128	15.5%
2	Nästan aldrig	239	28.9%
3	Ibland	269	32.5%
4	Ofta	163	19.7%
5	Alltid	29	3.5%
6	Ej tillämpligt	665	
7	Vägrar	1	
8	Vet ej	2	
9	Ej svar	1	

Information: [Typ: diskret] [Format: numeric] [Spann: 1-5] [Missing: *]

Statistik [Ej vikt./ Vikt.]: [Valid: 828 /-] [Ej valid: 669 /-]

wrywprb: G46 Oroar sig för problem som rör jobbet när inte arbetar, hur ofta

trdawrk: G47 Alltför trött efter arbetet för att uppskatta det man vill göra hemma, hur ofta

Frågetext: Hur ofta känner du dig alltför trött efter arbetet för att kunna uppskatta det du skulle vilja göra hemma?

Intervjuarens instruktioner: Svarskort 85.

Värde	Etikett	Fall	Procentandel
1	Aldrig	49	5.9%
2	Nästan aldrig	178	21.5%
3	Ibland	369	44.7%
4	Ofta	202	24.5%
5	Alltid	28	3.4%
6	Ej tillämpligt	665	
7	Vägrar	1	
8	Vet ej	4	
9	Ej svar	1	

Information: [Typ: diskret] [Format: numeric] [Spann: 1-5] [Missing: *]

Statistik [Ej vikt./ Vikt.]: [Valid: 826 /-] [Ej valid: 671 /-]

jbprtfp: G48 Arbete hindrar dig från att ge partner/familj tid, hur ofta

Frågetext: Hur ofta upplever du att ditt arbete hindrar dig från att ge din partner eller familj den tid du skulle vilja?

Intervjuarens instruktioner: Svarskort 85. Obs! Svartalernativ 6 finns inte på svarskortet.

Värde	Etikett	Fall	Procentandel
1	Aldrig	101	12.7%
2	Nästan aldrig	236	29.6%
3	Ibland	301	37.8%
4	Ofta	146	18.3%
5	Alltid	12	1.5%
6	Har ingen partner / familj	32	
66	Ej tillämpligt	665	
77	Vägrar	1	
88	Vet ej	2	
99	Ej svar	1	

Information: [Typ: diskret] [Format: numeric] [Spann: 1-6] [Missing: *]

Statistik [Ej vikt./ Vikt.]: [Valid: 796 /-] [Ej valid: 701 /-]

icnopfma: G49 Intervjuare-kod, IP har ingen partner /familj

Variabeltext: Värden enligt fråga g48 (g48 = 6).

Värde	Etikett	Fall	Procentandel
1	Har ingen partner / familj	32	3.9%
2	Övriga	799	96.1%
6	Ej tillämpligt	665	

icnopfma: G49 Intervjuare-kod, IP har ingen partner /familj

Värde	Etikett	Fall	Procentandel
9	Ej svar	1	

Information: [Typ: diskret] [Format: numeric] [Spann: 1-2] [Missing: */6/9]

Statistik [Ej vikt./ Vikt.]: [Valid: 831 /-] [Ej valid: 666 /-]

pfmfdjba: G50 Partner/familj less på pressen från ditt arbete, hur ofta

Frågetext: Hur ofta upplever du att din partner eller familj blir less på pressen från ditt arbete?

Intervjuarens instruktioner: Svarskort 85.

Värde	Etikett	Fall	Procentandel
1	Aldrig	245	30.9%
2	Nästan aldrig	266	33.5%
3	Ibland	213	26.9%
4	Ofta	64	8.1%
5	Alltid	5	0.6%
6	Ej tillämpligt	697	
7	Vägrar	1	
8	Vet ej	5	
9	Ej svar	1	

Information: [Typ: diskret] [Format: numeric] [Spann: 1-5] [Missing: *]

Statistik [Ej vikt./ Vikt.]: [Valid: 793 /-] [Ej valid: 704 /-]

frsptjb: G51 Familjeåtaganden hindrar dig från att lägga ner den tid på ditt jobb som du borde göra, hur ofta

Frågetext: Hur ofta märker du att dina familjeåtaganden hindrar dig från att lägga ner den tid på ditt jobb som du borde göra?

Intervjuarens instruktioner: Svarskort 85.

Värde	Etikett	Fall	Procentandel
1	Aldrig	322	40.5%
2	Nästan aldrig	303	38.1%
3	Ibland	146	18.4%
4	Ofta	23	2.9%
5	Alltid	1	0.1%
6	Ej tillämpligt	697	
7	Vägrar	1	
8	Vet ej	2	
9	Ej svar	2	

Information: [Typ: diskret] [Format: numeric] [Spann: 1-5] [Missing: *]

Statistik [Ej vikt./ Vikt.]: [Valid: 795 /-] [Ej valid: 702 /-]

dfcnswka: G52 Svårt att koncentrera sig på jobbet på grund av familjeåtaganden

Frågetext: Hur ofta upplever du att du har svårt att koncentrera dig på jobbet på grund av dina familjeåtaganden?

Intervjuarens instruktioner: Svarskort 85.

Värde	Etikett	Fall	Procentandel
1	Aldrig	312	39.3%
2	Nästan aldrig	353	44.5%
3	Ibland	118	14.9%
4	Ofta	11	1.4%
5	Alltid	0	
6	Ej tillämpligt	697	
7	Vägrar	1	
8	Vet ej	2	
9	Ej svar	3	

Information: [Typ: diskret] [Format: numeric] [Spann: 1-5] [Missing: *]

Statistik [Ej vikt./ Vikt.]: [Valid: 794 /-] [Ej valid: 703 /-]

stfmjob: G53 Hur nöjd är du i ditt huvudsakliga jobb

Frågetext: Hur nöjd är du i ditt huvudsakliga jobb? Använd detta kort där 0 betyder extremt missnöjd och 10 betyder extremt nöjd.

Intervjuarens instruktioner: Svarskort 86. Ange svaret med två tecken, t.ex 06

Värde	Etikett	Fall	Procentandel
0	Extremt missnöjd	2	0.3%
1	1	1	0.1%
2	2	9	1.1%
3	3	16	2.0%
4	4	11	1.4%
5	5	45	5.6%
6	6	40	5.0%
7	7	163	20.5%
8	8	270	33.9%
9	9	168	21.1%
10	Extremt nöjd	72	9.0%
66	Ej tillämpligt	665	
77	Vägrar	1	
88	Vet ej	1	
99	Ej svar	33	

Information: [Typ: diskret] [Format: numeric] [Spann: 0-10] [Missing: *]

Statistik [Ej vikt./ Vikt.]: [Valid: 797 /-] [Ej valid: 700 /-]

stfjbot: G54 Nöjd med balans mellan tid på arbete och tid på andra saker i livet

Frågetext: Hur nöjd är du med balansen mellan den tid du ägnar åt ditt arbete och den tid du ägnar åt andra saker i ditt liv?

Intervjuarens instruktioner: Svarskort 86. Ange svaret med två tecken, t.ex 06

stfjbot: G54 Nöjd med balans mellan tid på arbete och tid på andra saker i livet

Värde	Etikett	Fall	Procentandel
0	Extremt missnöjd	4	0.5%
1	1	6	0.7%
2	2	25	3.0%
3	3	54	6.5%
4	4	78	9.4%
5	5	109	13.2%
6	6	94	11.4%
7	7	158	19.1%
8	8	162	19.6%
9	9	87	10.5%
10	Extremt nöjd	50	6.0%
66	Ej tillämpligt	665	
77	Vägrar	1	
88	Vet ej	4	
99	Ej svar	0	

Information: [Typ: diskret] [Format: numeric] [Spann: 0-10] [Missing: *]

Statistik [Ej vikt./ Vikt.]: [Valid: 827 /-] [Ej valid: 670 /-]

wkjbndm: G55 Jag skulle tycka om att jobba med mitt nuvarande arbete även om jag inte behövde pengarna

Inledande fråga: I vilken utsträckning instämmer du i eller tar avstånd från följande påstående?

Frågetext: Jag skulle tycka om att jobba med mitt nuvarande arbete även om jag inte behövde pengarna.

Intervjuarens instruktioner: Svarskort 87.

Värde	Etikett	Fall	Procentandel
1	Instämmer starkt	88	10.6%
2	Instämmer	381	46.0%
3	Varken instämmer eller tar avstånd	119	14.4%
4	Tar avstånd	156	18.8%
5	Tar starkt avstånd	84	10.1%
6	Ej tillämpligt	665	
7	Vägrar	1	
8	Vet ej	2	
9	Ej svar	1	

Information: [Typ: diskret] [Format: numeric] [Spann: 1-5] [Missing: *]

Statistik [Ej vikt./ Vikt.]: [Valid: 828 /-] [Ej valid: 669 /-]

grspaya: G56 Vanlig bruttolön i euro, före avdrag för skatt och försäkring

Variabeltext: Lön före skatt (i kronor, senare omräknat till euro).

Frågetext: Vad är din normala lön före skatt?

Intervjuvarens instruktioner: Ange svaret i hela kronor, t.ex. 19500.

Värde	Etikett	Fall	Procentandel
0	0		
10.752688172043	0.752688172043		
21.505376344086	1.505376344086		
86.021505376344	86.021505376344		
462.36559139784	462.36559139784		
537.63440860215	537.63440860215		
537.63440860215	537.63440860215		
677.41935483871	677.41935483871		
698.92473118279	698.92473118279		
752.68817204301	752.68817204301		
860.21505376344	860.21505376344		
1075.2688172043	1075.2688172043		
1096.7741935483	1096.7741935483		
1182.7956989247	1182.7956989247		
1215.053763440	1215.053763440		
1258.064516129	1258.064516129		
1290.322580645	1290.322580645		
1344.086021505	1344.086021505		
1397.849462365	1397.849462365		
1419.354838709	1419.354838709		
1505.376344086	1505.376344086		
1537.634408602	1537.634408602		
1548.387096774	1548.387096774		
1559.139784946	1559.139784946		
1612.903225806	1612.903225806		
1645.161290322	1645.161290322		
1666.666666666	1666.666666666		
1677.419354838	1677.419354838		
1688.172043010	1688.172043010		
1720.430107526	1720.430107526		
1731.182795698	1731.182795698		
1774.193548387	1774.193548387		
1795.698924731	1795.698924731		
1827.956989247	1827.956989247		
1849.462365591	1849.462365591		
1870.967741935	1870.967741935		
1881.720430107	1881.720430107		
1892.473118279	1892.473118279		
1903.225806451	1903.225806451		
1913.978494623	1913.978494623		
1935.483870967	1935.483870967		

grspaya: G56 Vanlig bruttolön i euro, före avdrag för skatt och försäkring

Värde	Etikett	Fall	Procentandel
1989.24731182796	989.24731182796		
2010.75268817204	010.75268817204		
2021.50537634409	021.50537634409		
2032.25806451613	032.25806451613		
2043.01075268817	043.01075268817		
2064.51612903226	064.51612903226		
2075.2688172043	075.2688172043		
2086.02150537634	086.02150537634		
2096.77419354839	096.77419354839		
2107.52688172043	107.52688172043		
2129.03225806452	129.03225806452		
2150.5376344086	150.5376344086		
2182.79569892473	182.79569892473		
2193.54838709678	193.54838709678		
2204.30107526882	204.30107526882		
2225.8064516129	225.8064516129		
2236.55913978495	236.55913978495		
2258.06451612903	258.06451612903		
2279.56989247312	279.56989247312		
2301.0752688172	301.0752688172		
2311.82795698925	311.82795698925		
2322.58064516129	322.58064516129		
2333.33333333333	333.33333333333		
2365.59139784946	365.59139784946		
2387.09677419355	387.09677419355		
2397.84946236559	397.84946236559		
2419.35483870968	419.35483870968		
2430.10752688172	430.10752688172		
2440.86021505376	440.86021505376		
2451.61290322581	451.61290322581		
2473.11827956989	473.11827956989		
2483.87096774194	483.87096774194		
2494.62365591398	494.62365591398		
2526.88172043011	526.88172043011		
2537.63440860215	537.63440860215		
2548.38709677419	548.38709677419		
2569.89247311828	569.89247311828		
2580.64516129032	580.64516129032		
2591.39784946237	591.39784946237		
2612.90322580645	612.90322580645		
2623.65591397849	623.65591397849		
2634.40860215054	634.40860215054		
2655.91397849462	655.91397849462		
2666.66666666667	666.66666666667		
2688.17204301075	688.17204301075		

grspaya: G56 Vanlig bruttolön i euro, före avdrag för skatt och försäkring

Värde	Etikett	Fall	Procentandel
2698.9247311828	2698.9247311828		
2709.6774193548	2709.67741935484		
2720.4301075268	2720.43010752688		
2731.1827956989	2731.18279569892		
2741.935483870	2741.93548387097		
2763.440860215	2763.44086021505		
2774.193548387	2774.1935483871		
2795.698924731	2795.69892473118		
2827.956989247	2827.95698924731		
2838.709677419	2838.70967741936		
2849.462365591	2849.4623655914		
2870.967741935	2870.96774193548		
2892.473118279	2892.47311827957		
2903.225806451	2903.22580645161		
2913.978494623	2913.97849462366		
2935.483870967	2935.48387096774		
2956.989247311	2956.98924731183		
2967.741935483	2967.74193548387		
2989.247311827	2989.24731182796		
3000	3000		
3010.752688172	3010.75268817204		
3032.258064516	3032.25806451613		
3043.010752688	3043.01075268817		
3053.763440860	3053.76344086021		
3053.763440860	3053.76344086022		
3064.516129032	3064.51612903226		
3086.021505376	3086.02150537634		
3096.774193548	3096.77419354839		
3118.279569892	3118.27956989247		
3129.032258064	3129.03225806452		
3139.784946236	3139.78494623656		
3204.301075268	3204.30107526882		
3225.806451612	3225.8064516129		
3279.569892473	3279.56989247312		
3290.322580645	3290.32258064516		
3333.333333333	3333.33333333333		
3344.086021505	3344.08602150538		
3387.096774193	3387.09677419355		
3440.860215053	3440.86021505376		
3483.870967741	3483.87096774194		
3494.623655913	3494.62365591398		
3516.129032258	3516.12903225806		
3548.387096774	3548.38709677419		
3559.139784946	3559.13978494624		
3580.645161290	3580.64516129032		

grspaya: G56 Vanlig bruttolön i euro, före avdrag för skatt och försäkring

Värde	Etikett	Fall	Procentandel
3602.1505376344	602.15053763441		
3655.9139784946	655.91397849462		
3709.6774193548	709.67741935484		
3731.1827956989	731.18279569892		
3763.4408602150	763.44086021505		
3774.1935483871	774.1935483871		
3806.4516129032	806.45161290322		
3838.7096774193	838.70967741936		
3870.9677419354	870.96774193548		
3978.4946236559	978.49462365591		
4032.2580645161	032.25806451613		
4064.5161290322	064.51612903226		
4086.0215053763	086.02150537634		
4129.0322580645	129.03225806452		
4139.7849462365	139.78494623656		
4172.0430107526	172.04301075269		
4193.5483870967	193.54838709677		
4225.8064516129	225.8064516129		
4247.3118279569	247.31182795699		
4268.8172043010	268.81720430107		
4301.0752688172	301.0752688172		
4301.0752688172	301.07526881721		
4333.3333333333	333.33333333333		
4354.8387096774	354.83870967742		
4376.3440860215	376.3440860215		
4408.6021505376	408.60215053763		
4408.6021505376	408.60215053764		
4462.3655913978	462.36559139785		
4516.1290322580	516.12903225806		
4623.6559139784	623.65591397849		
4677.4193548387	677.41935483871		
4698.9247311827	698.92473118279		
4698.9247311828	698.9247311828		
4731.1827956989	731.18279569892		
4838.7096774193	838.70967741935		
4860.2150537634	860.21505376344		
4892.4731182795	892.47311827957		
4946.2365591397	946.23655913978		
5053.7634408602	053.76344086022		
5107.5268817204	107.52688172043		
5161.2903225806	161.29032258064		
5376.3440860215	376.3440860215		
5591.3978494623	591.39784946236		
5591.3978494623	591.39784946237		
5698.9247311827	698.92473118279		

grspaya: G56 Vanlig bruttolön i euro, före avdrag för skatt och försäkring

Värde	Etikett	Fall	Procentandel
5698.9247311828	698.9247311828		
5720.43010752688	20.43010752688		
5806.45161290322	306.45161290322		
5806.45161290322	306.45161290322		
5913.97849462366	13.97849462366		
5946.23655913978	46.23655913978		
6129.03225806452	29.03225806452		
6290.32258064516	90.32258064516		
6451.61290322581	451.61290322581		
6666.66666666667	6666.66666666667		
6774.1935483871	1935483871		
6989.24731182796	989.24731182796		
7204.30107526882	4.30107526882		
7526.88172043011	26.88172043011		
7634.40860215054	34.40860215054		
8064.51612903226	64.51612903226		
8602.15053763441	502.15053763441		
10215.0537634409	215.0537634409		
10752.688172043	752.688172043		
14623.6559139785	4623.6559139785		
16129.0322580645	129.0322580645		
26881.7204301075	881.7204301075		
40967.7419354839	967.7419354839		
53763.440860215	3763.440860215		
6666665	6666665 eller mer		
6666666	Ej tillämpligt		
7777777	Vägrar		
8888888	Vet ej		
9999999	Ej svar		

Information: [Typ: kontinuerlig] [Format: numeric] [Spann: 0-6666665] [Missing: *]

Statistik [Ej vikt./ Vikt.]: [Valid: 786 /-] [Ej valid: 711 /-] [Medelvärde: 3160.169 /-] [StdAv: 2904.893 /-]

payprda: G57 Hur lång period avser / motsvarar lönen

Frågetext: Hur lång period avser / motsvarar den lönen?

Värde	Etikett	Fall	Procentandel
1	En timme	13	1.7%
2	En dag	1	0.1%
3	En vecka	0	
4	Två veckor	1	0.1%
5	Fyra veckor	55	7.0%
6	En kalendermånad	709	90.2%
7	Ett år	6	0.8%

payprda: G57 Hur lång period avser / motsvarar lönen

Värde	Etikett	Fall	Procentandel
8	Annat	1	0.1%
66	Ej tillämpligt	697	
77	Vägrar	0	
88	Vet ej	0	
99	Ej svar	14	

Information: [Typ: diskret] [Format: numeric] [Spann: 1-8] [Missing: *]

Statistik [Ej vikt./ Vikt.]: [Valid: 786 /-] [Ej valid: 711 /-]

linwk3y: G58 Tvungen att utföra mindre intressanta arbetsuppgifter, senaste 3 år

Inledande fråga: Har något av det följande hänt dig under de senaste tre åren?

Frågetext: Har du varit tvungen att utföra mindre intressanta arbetsuppgifter?

Värde	Etikett	Fall	Procentandel
1	Ja	449	54.5%
2	Nej	375	45.5%
6	Ej tillämpligt	665	
7	Vägrar	1	
8	Vet ej	5	
9	Ej svar	2	

Information: [Typ: diskret] [Format: numeric] [Spann: 1-2] [Missing: *]

Statistik [Ej vikt./ Vikt.]: [Valid: 824 /-] [Ej valid: 673 /-]

rdpay3y: G59 Tvungen att gå ner i lön, senaste 3 år

Frågetext: Har du under de senaste tre åren varit tvungen att gå ner i lön?

Värde	Etikett	Fall	Procentandel
1	Ja	121	14.6%
2	Nej	705	85.4%
6	Ej tillämpligt	665	
7	Vägrar	1	
8	Vet ej	1	
9	Ej svar	4	

Information: [Typ: diskret] [Format: numeric] [Spann: 1-2] [Missing: *]

Statistik [Ej vikt./ Vikt.]: [Valid: 826 /-] [Ej valid: 671 /-]

wkshr3y: G60 Tvungen att gå ner i arbetstid, senaste 3 år

Frågetext: Har du under de senaste tre åren varit tvungen att gå ner i arbetstid?

Värde	Etikett	Fall	Procentandel
1	Ja	112	13.5%
2	Nej	716	86.5%

wkshr3y: G60 Tvungen att gå ner i arbetstid, senaste 3 år

Värde	Etikett	Fall	Procentandel
6	Ej tillämpligt	665	
7	Vägrar	1	
8	Vet ej	1	
9	Ej svar	2	

Information: [Typ: diskret] [Format: numeric] [Spann: 1-2] [Missing: *]

Statistik [Ej vikt./ Vikt.]: [Valid: 828 /-] [Ej valid: 669 /-]

lscjb3y: G61 Har fått sämre anställningstrygghet, senaste 3 år

Frågetext: Har du under de senaste tre åren fått sämre anställningstrygghet?

Värde	Etikett	Fall	Procentandel
1	Ja	106	12.9%
2	Nej	714	87.1%
6	Ej tillämpligt	665	
7	Vägrar	1	
8	Vet ej	4	
9	Ej svar	7	

Information: [Typ: diskret] [Format: numeric] [Spann: 1-2] [Missing: *]

Statistik [Ej vikt./ Vikt.]: [Valid: 820 /-] [Ej valid: 677 /-]

orgfd3y: G62 Finansiella problem i organisation du arbetar för, senaste 3 år

Frågetext: Under de tre senaste åren / sedan du blev en del av organisationen, har den organisation du arbetar för haft väldigt stora finansiella problem, haft en del finansiella problem, inte haft särskilt stora finansiella problem, eller inte haft några finansiella problem?

Intervjuarens instruktioner: Om IP inte varit i organisationen 3 år fråga: sedan du blev en del av organisationen.

Värde	Etikett	Fall	Procentandel
1	Haft väldigt stora finansiella problem	99	12.4%
2	Haft en del finansiella problem	206	25.8%
3	Inte haft särskilt stora finansiella problem	164	20.6%
4	Inte haft några finansiella problem	329	41.2%
6	Ej tillämpligt	665	
7	Vägrar	1	
8	Vet ej	31	
9	Ej svar	2	

Information: [Typ: diskret] [Format: numeric] [Spann: 1-4] [Missing: *]

Statistik [Ej vikt./ Vikt.]: [Valid: 798 /-] [Ej valid: 699 /-]

npemp3y: G63 Antalet anställda i organisation du arbetar för, senaste 3 år

Frågetext: Och skulle du säga att antalet anställda i den organisation du arbetar för under de senaste tre åren har minskat kraftigt, minskat en aning, är oförändrat, ökat en aning, eller ökat kraftigt?

Intervjuarens instruktioner: Om IP inte varit i organisationen 3 år fråga: sedan du blev en del av organisationen.

npemp3y: G63 Antalet anställda i organisation du arbetar för, senaste 3 år

Värde	Etikett	Fall	Procentandel
1	Minskat en aning	84	10.6%
2	Minskat en aning	214	27.0%
3	Är oförändrat	277	34.9%
4	Ökat en aning	158	19.9%
5	Ökat kraftigt	60	7.6%
6	Ej tillämpligt	665	
7	Vägrar	1	
8	Vet ej	25	
9	Ej svar	13	

Information: [Typ: diskret] [Format: numeric] [Spann: 1-5] [Missing: *]

Statistik [Ej vikt./ Vikt.]: [Valid: 793 /-] [Ej valid: 704 /-]

icb1940: G64 Intervjuare-kod, IP född efter1940

Värde	Etikett	Fall	Procentandel
1	Född efter 1940	1269	84.8%
2	Född 1940 eller tidigare	228	15.2%
9	Ej svar	0	

Information: [Typ: diskret] [Format: numeric] [Spann: 1-2] [Missing: */9]

Statistik [Ej vikt./ Vikt.]: [Valid: 1497 /-] [Ej valid: 0 /-]

ipjbini: G65 Viktigt när söker jobb: Arbete ger möjlighet för egna initiativ

Inledande fråga: Hur viktigt tror du att vart och ett av följande skulle vara för dig personligen om du skulle välja ett arbete? Titta på det här kortet.

Frågetext: Ett arbete med möjlighet för dig att ta egna initiativ?

Intervjuarens instruktioner: Svarskort 88.

Värde	Etikett	Fall	Procentandel
1	Inte viktigt alls	9	0.7%
2	Inte viktigt	45	3.6%
3	Varken oviktigt eller viktigt	92	7.3%
4	Viktigt	668	53.4%
5	Mycket viktigt	438	35.0%
6	Ej tillämpligt	228	
7	Vägrar	1	
8	Vet ej	15	
9	Ej svar	1	

Information: [Typ: diskret] [Format: numeric] [Spann: 1-5] [Missing: *]

Statistik [Ej vikt./ Vikt.]: [Valid: 1252 /-] [Ej valid: 245 /-]

ipjbscr: G66 Viktigt när söker jobb: Trygg anställning

Inledande fråga: En trygg anställning.

Frågetext: En trygg anställning?

Intervjuarens instruktioner: Svarskort 88.

Värde	Etikett	Fall	Procentandel
1	Inte viktigt alls	14	1.1%
2	Inte viktigt	56	4.5%
3	Varken oviktigt eller viktigt	97	7.7%
4	Viktigt	629	50.2%
5	Mycket viktigt	457	36.5%
6	Ej tillämpligt	228	
7	Vägrar	2	
8	Vet ej	13	
9	Ej svar	1	

Information: [Typ: diskret] [Format: numeric] [Spann: 1-5] [Missing: *]

Statistik [Ej vikt./ Vikt.]: [Valid: 1253 /-] [Ej valid: 244 /-]

ipjbhin: G67 Viktigt när söker jobb: Hög inkomst

Inledande fråga: En hög inkomst

Frågetext: En hög inkomst?

Intervjuarens instruktioner: Svarskort 88.

Värde	Etikett	Fall	Procentandel
1	Inte viktigt alls	11	0.9%
2	Inte viktigt	81	6.5%
3	Varken oviktigt eller viktigt	324	25.8%
4	Viktigt	718	57.3%
5	Mycket viktigt	120	9.6%
6	Ej tillämpligt	228	
7	Vägrar	2	
8	Vet ej	12	
9	Ej svar	1	

Information: [Typ: diskret] [Format: numeric] [Spann: 1-5] [Missing: *]

Statistik [Ej vikt./ Vikt.]: [Valid: 1254 /-] [Ej valid: 243 /-]

ipjbfm: G68 Viktigt när söker jobb: Arbete tillåter dig att kombinera jobb och familjeåtaganden

Inledande fråga: Ett arbete med möjlighet för dig att kombinera jobb och familjeåtaganden

Frågetext: Ett arbete med möjlighet för dig att kombinera jobb och familjeåtaganden?

Intervjuarens instruktioner: Svarskort 88.

Värde	Etikett	Fall	Procentandel
1	Inte viktigt alls	13	1.0%

ipjbwfm: G68 Viktigt när söker jobb: Arbete tillåter dig att kombinera jobb och familjeåtaganden

Värde	Etikett	Fall	Procentandel
2	Inte viktigt	52	4.2%
3	Varken oviktigt eller viktigt	98	7.8%
4	Viktigt	707	56.6%
5	Mycket viktigt	379	30.3%
6	Ej tillämpligt	228	
7	Vägrar	2	
8	Vet ej	17	
9	Ej svar	1	

Information: [Typ: diskret] [Format: numeric] [Spann: 1-5] [Missing: *]

Statistik [Ej vikt./ Vikt.]: [Valid: 1249 /-] [Ej valid: 248 /-]

ipjbtro: G69 Viktigt när söker jobb: arbete som erbjuder stora möjligheter till fortbildning

Frågetext: Ett arbete som erbjuder stora möjligheter till fortbildning

Intervjuarens instruktioner: Svarskort 88.

Värde	Etikett	Fall	Procentandel
1	Inte viktigt alls	20	1.6%
2	Inte viktigt	144	11.5%
3	Varken oviktigt eller viktigt	256	20.5%
4	Viktigt	666	53.3%
5	Mycket viktigt	163	13.1%
6	Ej tillämpligt	228	
7	Vägrar	2	
8	Vet ej	15	
9	Ej svar	3	

Information: [Typ: diskret] [Format: numeric] [Spann: 1-5] [Missing: *]

Statistik [Ej vikt./ Vikt.]: [Valid: 1249 /-] [Ej valid: 248 /-]

pdjbndm: G70 Jag skulle tycka om att förvärvsarbete även om jag inte behövde pengarn

Inledande fråga: I vilken utsträckning instämmer du i eller tar avstånd från följande påstående?

Frågetext: Jag skulle tycka om att förvärvsarbete även om jag inte behövde pengarna.

Intervjuarens instruktioner: Svarskort 89.

Värde	Etikett	Fall	Procentandel
1	Instämmer starkt	101	8.1%
2	Instämmer	649	52.0%
3	Varken instämmer eller tar avstånd	204	16.4%
4	Tar avstånd	216	17.3%
5	Tar starkt avstånd	77	6.2%
6	Ej tillämpligt	228	
7	Vägrar	1	

pdjbnm: G70 Jag skulle tycka om att förvärvsarbete även om jag inte behövde pengarn

Värde	Etikett	Fall	Procentandel
8	Vet ej	17	
9	Ej svar	4	

Information: [Typ: diskret] [Format: numeric] [Spann: 1-5] [Missing: *]

Statistik [Ej vikt./ Vikt.]: [Valid: 1247 /-] [Ej valid: 250 /-]

uemp3y: G71 Längsta tid (i månader) IP varit sammanhängande arbetslös och arbetssökande, senaste 3 år

Frågetext: Om du bara tänker på de senaste tre åren vilken är den längsta tid - i månader -som du varit sammanhängande arbetslös och arbetssökande?

Intervjuarens instruktioner: Antal månader. Avrunda till närmaste hela månad.

Värde	Etikett	Fall	Procentandel
0	Har ej varit arbetslös de senaste tre åren	1063	85.0%
1	1	23	1.8%
2	2	26	2.1%
3	3	27	2.2%
4	4	17	1.4%
5	5	11	0.9%
6	6	19	1.5%
7	7	5	0.4%
8	8	1	0.1%
9	9	1	0.1%
10	10	3	0.2%
11	11	4	0.3%
12	12	17	1.4%
14	14	2	0.2%
15	15	2	0.2%
16	16	1	0.1%
17	17	1	0.1%
18	18	6	0.5%
20	20	2	0.2%
23	23	1	0.1%
24	24	8	0.6%
30	30	3	0.2%
33	33	1	0.1%
36	36	7	0.6%
66	Ej tillämpligt	228	
77	Vägrar	1	
88	Vet ej	11	
99	Ej svar	6	

Information: [Typ: kontinuerlig] [Format: numeric] [Spann: 0-36] [Missing: *]

Statistik [Ej vikt./ Vikt.]: [Valid: 1251 /-] [Ej valid: 246 /-]

uemp3y: G71 Längsta tid (i månader) IP varit sammanhängande arbetslös och arbetssökande, senaste 3 år

wkhsch: G72 Hur många timmar i veckan skulle välja att arbeta

Frågetext: Hur många timmar i veckan skulle du välja att arbeta, med tanke på att dina inkomster skulle påverkas av hur många timmar du arbetade?

Intervjuarens instruktioner: Ange svaret i hela timmar. Om IP svarar "inga timmar", ange 0.

Värde	Etikett	Fall	Procentandel
0	0	70	5.9%
3	3	1	0.1%
4	4	5	0.4%
5	5	4	0.3%
6	6	3	0.3%
7	7	2	0.2%
8	8	8	0.7%
10	10	19	1.6%
12	12	1	0.1%
14	14	1	0.1%
15	15	9	0.8%
16	16	2	0.2%
17	17	1	0.1%
18	18	1	0.1%
20	20	91	7.7%
24	24	10	0.8%
25	25	18	1.5%
27	27	3	0.3%
28	28	3	0.3%
30	30	164	13.8%
31	31	2	0.2%
32	32	67	5.7%
33	33	3	0.3%
34	34	8	0.7%
35	35	54	4.6%
36	36	15	1.3%
37	37	8	0.7%
38	38	30	2.5%
39	39	10	0.8%
40	40	487	41.1%
41	41	1	0.1%
43	43	1	0.1%
45	45	28	2.4%
48	48	1	0.1%
50	50	32	2.7%
54	54	1	0.1%
55	55	4	0.3%
56	56	2	0.2%

wkhsch: G72 Hur många timmar i veckan skulle välja att arbeta

Värde	Etikett	Fall	Procentandel
60	60	15	1.3%
666	Ej tillämpligt	228	
777	Vägrar	3	
888	Vet ej	48	
999	Ej svar	33	

Information: [Typ: kontinuerlig] [Format: numeric] [Spann: 0-60] [Missing: *]

Statistik [Ej vikt./ Vikt.]: [Valid: 1185 /-] [Ej valid: 312 /-] [Medelvärde: 32.695 /-] [StdAv: 12.34 /-]

icptn: G73 Intervjuare-kod, bor med make / maka / sambo

Värde	Etikett	Fall	Procentandel
1	Bor med make / maka / sambo	923	61.7%
2	Övriga	574	38.3%
9	Ej svar	0	

Information: [Typ: diskret] [Format: numeric] [Spann: 1-2] [Missing: */9]

Statistik [Ej vikt./ Vikt.]: [Valid: 1497 /-] [Ej valid: 0 /-]

pwkhsch: G74 Hur många timmar i veckan skulle du vilja att din partner arbetade

Frågetext: Om du fick välja, hur många timmar i veckan skulle du vilja att din partner arbetade, med tanke på att hans / hennes inkomster skulle påverkas av hur många timmar han / hon arbetade?

Intervjuarens instruktioner: Ange svaret i hela timmar. Om IP svarar "inga timmar", ange 0.

Värde	Etikett	Fall	Procentandel
0	0	149	18.1%
4	4	1	0.1%
5	5	1	0.1%
6	6	1	0.1%
8	8	1	0.1%
10	10	5	0.6%
15	15	3	0.4%
20	20	48	5.8%
21	21	1	0.1%
22	22	1	0.1%
24	24	3	0.4%
25	25	9	1.1%
27	27	1	0.1%
28	28	2	0.2%
29	29	1	0.1%
30	30	103	12.5%
31	31	1	0.1%
32	32	50	6.1%
33	33	3	0.4%
34	34	5	0.6%

pwkhsch: G74 Hur många timmar i veckan skulle du vilja att din partner arbetade

Värde	Etikett	Fall	Procentandel
35	35	34	4.1%
36	36	10	1.2%
37	37	6	0.7%
38	38	11	1.3%
39	39	2	0.2%
40	40	333	40.6%
43	43	1	0.1%
45	45	12	1.5%
47	47	1	0.1%
50	50	15	1.8%
55	55	3	0.4%
60	60	4	0.5%
666	Ej tillämpligt	574	
777	Vägrar	3	
888	Vet ej	63	
999	Ej svar	36	

Information: [Typ: kontinuerlig] [Format: numeric] [Spann: 0-60] [Missing: *]

Statistik [Ej vikt./ Vikt.]: [Valid: 821 /-] [Ej valid: 676 /-] [Medelvärde: 29.102 /-] [StdAv: 15.396 /-]

puemp3y: G75 Längsta tid (i månader) partner varit sammanhängande arbetslös och arbetssökande, senaste 3 år

Frågetext: Om du bara tänker på de senaste tre åren vilken är den längsta tid - i månader - som din partner varit sammanhängande arbetslös och arbetssökande?

Intervjuarens instruktioner: Antal månader. Avrunda till närmaste hela månad. Acceptera en uppskattning.

Värde	Etikett	Fall	Procentandel
0	Partner har ej varit arbetslös de senaste tre åren	797	89.1%
1	1	12	1.3%
2	2	13	1.5%
3	3	11	1.2%
4	4	4	0.4%
5	5	3	0.3%
6	6	16	1.8%
7	7	4	0.4%
8	8	1	0.1%
9	9	1	0.1%
10	10	1	0.1%
11	11	2	0.2%
12	12	12	1.3%
16	16	2	0.2%
18	18	1	0.1%
24	24	7	0.8%
28	28	1	0.1%
30	30	2	0.2%

puemp3y: G75 Längsta tid (i månader) partner varit sammanhängande arbetslös och arbetssökande, senaste 3 år

Värde	Etikett	Fall	Procentandel
36	36	4	0.4%
66	Ej tillämpligt	574	
77	Vägrar	1	
88	Vet ej	23	
99	Ej svar	5	

Information: [Typ: kontinuerlig] [Format: numeric] [Spann: 0-36] [Missing: *]

Statistik [Ej vikt./ Vikt.]: [Valid: 894 /-] [Ej valid: 603 /-] [Medelvärde: 0.972 /-] [StdAv: 4.109 /-]

hwwkhs: G76 Total tid du själv ägnar åt hushållsarbete, timmar per vecka

Inledande fråga: Jag skulle nu vilja fråga dig om hushållsarbete. Med hushållsarbete menar jag saker som görs hemmavid, som t. ex. matlagning, tvättning, städning, klädvård, inköp, underhåll och skötsel av bostad och tomt, men det inkluderar inte vård av barn, omvårdnad av andra människor (t.ex. gamla och sjuka) eller fritidsaktiviteter.

Frågetext: Ungefär hur många timmar per vecka totalt ägnar du personligen åt hushållsarbete?

Intervjuarens instruktioner: Svarkort 90. Antal timmar per vecka. Avrunda till närmaste hela timme. Acceptera en uppskattning.

Värde	Etikett	Fall	Procentandel
0	0	16	1.8%
1	1	7	0.8%
2	2	23	2.5%
3	3	36	4.0%
4	4	34	3.8%
5	5	73	8.1%
6	6	32	3.5%
7	7	71	7.8%
8	8	36	4.0%
9	9	5	0.6%
10	10	153	16.9%
11	11	12	1.3%
12	12	31	3.4%
13	13	10	1.1%
14	14	69	7.6%
15	15	86	9.5%
16	16	5	0.6%
17	17	2	0.2%
18	18	4	0.4%
19	19	1	0.1%
20	20	86	9.5%
21	21	12	1.3%
22	22	4	0.4%
24	24	1	0.1%
25	25	22	2.4%
28	28	11	1.2%
30	30	25	2.8%

hwwkhs: G76 Total tid du själv ägnar åt hushållsarbete, timmar per vecka

Värde	Etikett	Fall	Procentandel
31	31	1	0.1%
32	32	1	0.1%
35	35	23	2.5%
40	40	14	1.5%
666	Ej tillämpligt	574	
777	Vägrar	1	
888	Vet ej	15	
999	Ej svar	1	

Information: [Typ: kontinuerlig] [Format: numeric] [Spann: 0-40] [Missing: *]

Statistik [Ej vikt./ Vikt.]: [Valid: 906 /-] [Ej valid: 591 /-] [Medelvärde: 12.615 /-] [StdAv: 8.468 /-]

phwwkhs: G77 Total tid din partner ägnar åt hushållsarbete, timmar per vecka

Frågetext: Och din make / maka eller sambo? Ungefär hur många timmar ägnar han / hon åt hushållsarbete?

Intervjuvarens instruktioner: Svarskort 90. Antal timmar per vecka. Avrunda till närmaste hela timme. Acceptera en uppskattning.

Värde	Etikett	Fall	Procentandel
0	0	33	3.7%
1	1	19	2.1%
2	2	36	4.0%
3	3	30	3.4%
4	4	32	3.6%
5	5	85	9.5%
6	6	30	3.4%
7	7	71	8.0%
8	8	41	4.6%
9	9	11	1.2%
10	10	147	16.5%
11	11	10	1.1%
12	12	26	2.9%
13	13	5	0.6%
14	14	44	4.9%
15	15	76	8.5%
16	16	4	0.4%
17	17	1	0.1%
18	18	4	0.4%
20	20	78	8.7%
21	21	11	1.2%
22	22	2	0.2%
23	23	2	0.2%
24	24	4	0.4%
25	25	21	2.4%
27	27	1	0.1%
28	28	9	1.0%

phwwkhs: G77 Total tid din partner ägnar åt hushållsarbete, timmar per vecka

Värde	Etikett	Fall	Procentandel
30	30	27	3.0%
35	35	12	1.3%
36	36	1	0.1%
40	40	19	2.1%
666	Ej tillämpligt	574	
777	Vägrar	1	
888	Vet ej	28	
999	Ej svar	2	

Information: [Typ: kontinuerlig] [Format: numeric] [Spann: 0-40] [Missing: *]

Statistik [Ej vikt./ Vikt.]: [Valid: 892 /-] [Ej valid: 605 /-] [Medelvärde: 11.784 /-] [StdAv: 8.743 /-]

dsgrmnya: G78 Hur ofta oense med partner om pengar

Inledande fråga: Ibland är par oense om hushålls- och familjeangelägenheter.

Frågetext: Hur ofta är du och din make / maka / sambo oense om pengar?

Intervjuarens instruktioner: Svarskort 91.

Värde	Etikett	Fall	Procentandel
1	Aldrig	589	64.1%
2	Mindre än en gång i månaden	233	25.4%
3	En gång i månaden	59	6.4%
4	Flera gånger i månaden	20	2.2%
5	En gång i veckan	11	1.2%
6	Flera gånger i veckan	3	0.3%
7	Varje dag	4	0.4%
66	Ej tillämpligt	574	
77	Vägrar	0	
88	Vet ej	3	
99	Ej svar	1	

Information: [Typ: diskret] [Format: numeric] [Spann: 1-7] [Missing: *]

Statistik [Ej vikt./ Vikt.]: [Valid: 919 /-] [Ej valid: 578 /-]

icptnwka: G79 Intervjuare-kod, partner förvärvsarbetar

Värde	Etikett	Fall	Procentandel
1	Partner förvärvsarbetar	650	70.4%
2	Partner förvärvsarbetar inte	273	29.6%
6	Ej tillämpligt	574	
9	Ej svar	0	

Information: [Typ: diskret] [Format: numeric] [Spann: 1-2] [Missing: */6/9]

Statistik [Ej vikt./ Vikt.]: [Valid: 923 /-] [Ej valid: 574 /-]

wkengtp: G80 Partners jobb innebär arbete på kvällar eller nätter, hur ofta

Frågetext: Hur ofta innebär hans / hennes jobb arbete på kvällar eller nätter?

Intervjuarens instruktioner: Svarskort 91.

Värde	Etikett	Fall	Procentandel
1	Aldrig	274	42.4%
2	Mindre än en gång i månaden	80	12.4%
3	En gång i månaden	42	6.5%
4	Flera gånger i månaden	88	13.6%
5	En gång i veckan	43	6.7%
6	Flera gånger i veckan	104	16.1%
7	Varje dag	15	2.3%
66	Ej tillämpligt	847	
77	Vägrar	2	
88	Vet ej	2	
99	Ej svar	0	

Information: [Typ: diskret] [Format: numeric] [Spann: 1-7] [Missing: *]

Statistik [Ej vikt./ Vikt.]: [Valid: 646 /-] [Ej valid: 851 /-]

wkovtmp: G81 Partners jobb innebär arbete övertid med kort varsel, hur ofta

Frågetext: Hur ofta innebär hans / hennes jobb att han / hon måste arbeta övertid med kort varsel?

Intervjuarens instruktioner: Svarskort 91.

Värde	Etikett	Fall	Procentandel
1	Aldrig	266	41.6%
2	Mindre än en gång i månaden	147	23.0%
3	En gång i månaden	76	11.9%
4	Flera gånger i månaden	66	10.3%
5	En gång i veckan	38	5.9%
6	Flera gånger i veckan	40	6.2%
7	Varje dag	7	1.1%
66	Ej tillämpligt	847	
77	Vägrar	3	
88	Vet ej	6	
99	Ej svar	1	

Information: [Typ: diskret] [Format: numeric] [Spann: 1-7] [Missing: *]

Statistik [Ej vikt./ Vikt.]: [Valid: 640 /-] [Ej valid: 857 /-]

ptnwkwe: G82 Partners jobb innebär arbete på helger, hur ofta

Frågetext: Hur ofta innebär hans / hennes jobb arbete på helger?

Intervjuarens instruktioner: Svarskort 92.

Värde	Etikett	Fall	Procentandel
1	Aldrig	291	45.0%
2	Mindre än en gång i månaden	131	20.3%

ptnwkwe: G82 Partners jobb innebär arbete på helger, hur ofta

Värde	Etikett	Fall	Procentandel
3	En gång i månaden	72	11.1%
4	Flera gånger i månaden	120	18.6%
5	Varje vecka	32	5.0%
6	Ej tillämpligt	847	
7	Vägrar	2	
8	Vet ej	2	
9	Ej svar	0	

Information: [Typ: diskret] [Format: numeric] [Spann: 1-5] [Missing: *]

Statistik [Ej vikt./ Vikt.]: [Valid: 646 /-] [Ej valid: 851 /-]

icmnrnt: G83 Intervjuare-kod, IPs huvudsaklig sysselsättning är pension

Värde	Etikett	Fall	Procentandel
1	Huvudsaklig aktivitet är pension	346	23.1%
2	Är inte i huvudsak pensionär	1151	76.9%
9	Ej svar	0	

Information: [Typ: diskret] [Format: numeric] [Spann: 1-2] [Missing: */9]

Statistik [Ej vikt./ Vikt.]: [Valid: 1497 /-] [Ej valid: 0 /-]

rtryr: G84 År pensionerad

Frågetext: Vilket år blev du pensionerad?

Värde	Etikett	Fall	Procentandel
0	Har aldrig förvärvsarbetat	0	
1960	1960	1	0.3%
1962	1962	1	0.3%
1975	1975	2	0.6%
1979	1979	2	0.6%
1981	1981	1	0.3%
1982	1982	1	0.3%
1983	1983	1	0.3%
1984	1984	2	0.6%
1985	1985	3	0.9%
1986	1986	3	0.9%
1987	1987	4	1.2%
1988	1988	6	1.8%
1989	1989	7	2.1%
1990	1990	14	4.1%
1991	1991	6	1.8%
1992	1992	8	2.4%
1993	1993	10	2.9%
1994	1994	13	3.8%

rtryr: G84 År pensionerad

Värde	Etikett	Fall	Procentandel
1995	1995	11	3.2%
1996	1996	22	6.5%
1997	1997	10	2.9%
1998	1998	14	4.1%
1999	1999	12	3.5%
2000	2000	11	3.2%
2001	2001	8	2.4%
2002	2002	15	4.4%
2003	2003	19	5.6%
2004	2004	11	3.2%
2005	2005	26	7.6%
2006	2006	19	5.6%
2007	2007	23	6.8%
2008	2008	24	7.1%
2009	2009	16	4.7%
2010	2010	13	3.8%
2011	2011	1	0.3%
6666	Ej tillämpligt	1151	
7777	Vägrar	0	
8888	Vet ej	6	
9999	Ej svar	0	

Information: [Typ: kontinuerlig] [Format: numeric] [Spann: 0-2011] [Missing: *]

Statistik [Ej vikt./ Vikt.]: [Valid: 340 /-] [Ej valid: 1157 /-]

wnttr: G85 Ville gå i pension eller hellre ha fortsatt förvärvsarbete, vid pensionsår

Frågetext: Ville du gå i pension då eller skulle du hellre ha fortsatt att förvärvsarbete?

Värde	Etikett	Fall	Procentandel
1	Ville gå i pension då	268	80.2%
2	Skulle hellre ha fortsatt arbeta	66	19.8%
6	Ej tillämpligt	1151	
7	Vägrar	0	
8	Vet ej	3	
9	Ej svar	9	

Information: [Typ: diskret] [Format: numeric] [Spann: 1-2] [Missing: *]

Statistik [Ej vikt./ Vikt.]: [Valid: 334 /-] [Ej valid: 1163 /-]

icb1964: G86 Intervjuare-kod, IP född 1965 eller tidigare (>= 45 år)

Värde	Etikett	Fall	Procentandel
1	Född 1965 eller tidigare (>= 45 år)	811	55.2%
2	Född efter 1965 (< 45 år)	659	44.8%

icb1964: G86 Intervjuare-kod, IP född 1965 eller tidigare (>= 45 år)

Värde	Etikett	Fall	Procentandel
9	Ej svar	27	

Information: [Typ: diskret] [Format: numeric] [Spann: 1-2] [Missing: */9]

Statistik [Ej vikt./ Vikt.]: [Valid: 1470 /-] [Ej valid: 27 /-]

agertr: G87 Vid vilken ålder skulle du vilja / ha velat gå i pension

Frågetext: Vid vilken ålder skulle du vilja / ha velat gå i pension?

Värde	Etikett	Fall	Procentandel
47	47	1	0.1%
50	50	4	0.5%
55	55	41	5.3%
56	56	3	0.4%
57	57	3	0.4%
58	58	9	1.2%
59	59	2	0.3%
60	60	160	20.7%
61	61	24	3.1%
62	62	38	4.9%
63	63	81	10.5%
64	64	16	2.1%
65	65	273	35.4%
66	66	6	0.8%
67	67	56	7.3%
68	68	7	0.9%
69	69	2	0.3%
70	70	31	4.0%
71	71	1	0.1%
72	72	1	0.1%
73	73	1	0.1%
74	74	1	0.1%
75	75	5	0.6%
76	76	1	0.1%
77	77	1	0.1%
80	80	3	0.4%
100	100	1	0.1%
666	Ej tillämpligt	659	
777	Vägrar	4	
888	Vet ej	40	
999	Ej svar	22	

Information: [Typ: kontinuerlig] [Format: numeric] [Spann: 47-100] [Missing: *]

Statistik [Ej vikt./ Vikt.]: [Valid: 772 /-] [Ej valid: 725 /-] [Medelvärde: 63.294 /-] [StdAv: 4.12 /-]

plnchld: G88 Planerar skaffa barn inom de närmaste tre åren

Frågetext: Planerar du att skaffa barn inom de närmaste tre åren? Titta på det här kortet.

Intervjuarens instruktioner: Svarskort 93. Om up / up:s partner är gravid, ange svarsalt 4. Adoption är inkluderat.

Värde	Etikett	Fall	Procentandel
1	Absolut inte	307	47.5%
2	Förmodligen inte	163	25.2%
3	Förmodligen	104	16.1%
4	Absolut	72	11.1%
6	Ej tillämpligt	811	
7	Vägrar	0	
8	Vet ej	10	
9	Ej svar	30	

Information: [Typ: diskret] [Format: numeric] [Spann: 1-4] [Missing: *]

Statistik [Ej vikt./ Vikt.]: [Valid: 646 /-] [Ej valid: 851 /-]

ipcertiv: H1a Viktigt att komma på nya idéer och vara kreativ

Inledande fråga: Här beskriver vi kortfattat några personer. Jag läser en beskrivning i taget. Du ska med hjälp av svaren på det här kortet tala om hur mycket varje person liknar eller inte liknar dig.

Frågetext: Att komma på nya idéer och vara kreativ är viktigt för honom. Han tycker om att göra saker på sitt eget speciella sätt. Hur lik dig är denna person?

Intervjuarens instruktioner: Svarskort a.

Värde	Etikett	Fall	Procentandel
1	Är väldigt mycket som jag	389	26.5%
2	Är som jag	338	23.0%
3	Är till viss del som jag	466	31.7%
4	Är lite grann som jag	201	13.7%
5	Är inte som jag	55	3.7%
6	Är inte alls som jag	19	1.3%
7	Vägrar	5	
8	Vet ej	20	
9	Ej svar	4	

Information: [Typ: diskret] [Format: numeric] [Spann: 1-6] [Missing: *]

Statistik [Ej vikt./ Vikt.]: [Valid: 1468 /-] [Ej valid: 29 /-]

imprich: H1b Viktigt att vara rik, ha pengar och dyra saker

Frågetext: Det är viktigt för honom att vara rik. Han vill ha mycket pengar och dyra saker. Hur lik dig är denna person?

Intervjuarens instruktioner: Svarskort a.

Värde	Etikett	Fall	Procentandel
1	Är väldigt mycket som jag	22	1.5%
2	Är som jag	54	3.7%
3	Är till viss del som jag	178	12.1%
4	Är lite grann som jag	314	21.3%

imprich: H1b Viktigt att vara rik, ha pengar och dyra saker

Värde	Etikett	Fall	Procentandel
5	Är inte som jag	592	40.2%
6	Är inte alls som jag	311	21.1%
7	Vägrar	6	
8	Vet ej	16	
9	Ej svar	4	

Information: [Typ: diskret] [Format: numeric] [Spann: 1-6] [Missing: *]

Statistik [Ej vikt./ Vikt.]: [Valid: 1471 /-] [Ej valid: 26 /-]

ipeqopt: H1c Viktigt att människor behandlas jämlikt och har samma möjligheter

Frågetext: Han tycker att det är viktigt att alla människor i världen behandlas jämlikt. Han anser att alla bör ha samma möjligheter i livet. Hur lik dig är denna person?

Intervjuarens instruktioner: Svarkort a.

Värde	Etikett	Fall	Procentandel
1	Är väldigt mycket som jag	495	33.7%
2	Är som jag	670	45.6%
3	Är till viss del som jag	187	12.7%
4	Är lite grann som jag	80	5.4%
5	Är inte som jag	26	1.8%
6	Är inte alls som jag	11	0.7%
7	Vägrar	5	
8	Vet ej	19	
9	Ej svar	4	

Information: [Typ: diskret] [Format: numeric] [Spann: 1-6] [Missing: *]

Statistik [Ej vikt./ Vikt.]: [Valid: 1469 /-] [Ej valid: 28 /-]

ipshabt: H1d Viktigt att visa begåvning och bli beundrad

Frågetext: Det är viktigt för honom att visa vad han kan. Han vill att människor ska beundra det han gör. Hur lik dig är denna person?

Intervjuarens instruktioner: Svarkort a.

Värde	Etikett	Fall	Procentandel
1	Är väldigt mycket som jag	96	6.6%
2	Är som jag	267	18.3%
3	Är till viss del som jag	374	25.6%
4	Är lite grann som jag	335	22.9%
5	Är inte som jag	272	18.6%
6	Är inte alls som jag	118	8.1%
7	Vägrar	6	
8	Vet ej	25	
9	Ej svar	4	

Information: [Typ: diskret] [Format: numeric] [Spann: 1-6] [Missing: *]

Statistik [Ej vikt./ Vikt.]: [Valid: 1462 /-] [Ej valid: 35 /-]

ipshabt: H1d Viktigt att visa begåvning och bli beundrad

impsafe: H1e Viktigt att leva i en säker och trygg omgivning

Frågetext: Det är viktigt för honom att leva i en trygg omgivning. Han undviker allt som skulle kunna äventyra hans säkerhet. Hur lik dig är denna person?

Intervjuarens instruktioner: Svarskort a.

Värde	Etikett	Fall	Procentandel
1	Är väldigt mycket som jag	158	10.8%
2	Är som jag	364	24.9%
3	Är till viss del som jag	336	23.0%
4	Är lite grann som jag	274	18.8%
5	Är inte som jag	245	16.8%
6	Är inte alls som jag	83	5.7%
7	Vägrar	7	
8	Vet ej	24	
9	Ej svar	6	

Information: [Typ: diskret] [Format: numeric] [Spann: 1-6] [Missing: *]

Statistik [Ej vikt./ Vikt.]: [Valid: 1460 /-] [Ej valid: 37 /-]

impdiff: H1f Viktigt att göra nya och annorlunda saker i livet

Frågetext: Han tycker om överraskningar och letar alltid efter nya saker att göra. Han tycker att det är viktigt att göra många olika saker i livet. Hur lik dig är denna person?

Intervjuarens instruktioner: Svarskort a.

Värde	Etikett	Fall	Procentandel
1	Är väldigt mycket som jag	169	11.5%
2	Är som jag	321	21.9%
3	Är till viss del som jag	340	23.2%
4	Är lite grann som jag	315	21.5%
5	Är inte som jag	271	18.5%
6	Är inte alls som jag	48	3.3%
7	Vägrar	7	
8	Vet ej	22	
9	Ej svar	4	

Information: [Typ: diskret] [Format: numeric] [Spann: 1-6] [Missing: *]

Statistik [Ej vikt./ Vikt.]: [Valid: 1464 /-] [Ej valid: 33 /-]

ipfrule: H1g Viktigt att göra vad man blir tillsagd och följa regler

Frågetext: Han anser att människor ska göra som de blir tillsagda. Han tycker att människor alltid ska följa regler, även när ingen annan ser. Hur lik dig är denna person?

Intervjuarens instruktioner: Svarskort a.

ipfrule: H1g Viktigt att göra vad man blir tillsagd och följa regler

Värde	Etikett	Fall	Procentandel
1	Är väldigt mycket som jag	69	4.7%
2	Är som jag	293	20.1%
3	Är till viss del som jag	337	23.1%
4	Är lite grann som jag	318	21.8%
5	Är inte som jag	349	24.0%
6	Är inte alls som jag	91	6.2%
7	Vägrar	7	
8	Vet ej	29	
9	Ej svar	4	

Information: [Typ: diskret] [Format: numeric] [Spann: 1-6] [Missing: *]

Statistik [Ej vikt./ Vikt.]: [Valid: 1457 /-] [Ej valid: 40 /-]

ipudrst: H1h Viktigt att förstå människor som är annorlunda

Frågetext: Det är viktigt för honom att lyssna på människor som är annorlunda än han själv. Även när han inte håller med dem, vill han förstå dem. Hur lik dig är denna person?

Intervjuarens instruktioner: Svarskort a.

Värde	Etikett	Fall	Procentandel
1	Är väldigt mycket som jag	279	19.1%
2	Är som jag	647	44.2%
3	Är till viss del som jag	330	22.6%
4	Är lite grann som jag	158	10.8%
5	Är inte som jag	47	3.2%
6	Är inte alls som jag	2	0.1%
7	Vägrar	8	
8	Vet ej	21	
9	Ej svar	5	

Information: [Typ: diskret] [Format: numeric] [Spann: 1-6] [Missing: *]

Statistik [Ej vikt./ Vikt.]: [Valid: 1463 /-] [Ej valid: 34 /-]

ipmodst: H1i Viktigt att vara ödmjuk och anspråkslös, inte dra till sig uppmärksamhet

Frågetext: Det är viktigt för honom att vara ödmjuk och anspråkslös. Han försöker inte dra till sig uppmärksamhet. Hur lik dig är denna person?

Intervjuarens instruktioner: Svarskort a.

Värde	Etikett	Fall	Procentandel
1	Är väldigt mycket som jag	137	9.4%
2	Är som jag	513	35.2%
3	Är till viss del som jag	380	26.1%
4	Är lite grann som jag	231	15.9%
5	Är inte som jag	167	11.5%
6	Är inte alls som jag	29	2.0%
7	Vägrar	8	

ipmodst: H1i Viktigt att vara ödmjuk och anspråkslös, inte dra till sig uppmärksamhet

Värde	Etikett	Fall	Procentandel
8	Vet ej	26	
9	Ej svar	6	

Information: [Typ: diskret] [Format: numeric] [Spann: 1-6] [Missing: *]

Statistik [Ej vikt./ Vikt.]: [Valid: 1457 /-] [Ej valid: 40 /-]

ipgdtim: H1j Viktigt att ha kul

Frågetext: Att ha kul är viktigt för honom. Han tycker om att "skämma bort" sig själv. Hur lik dig är denna person?

Intervjuarens instruktioner: Svarskort a.

Värde	Etikett	Fall	Procentandel
1	Är väldigt mycket som jag	199	13.6%
2	Är som jag	423	29.0%
3	Är till viss del som jag	405	27.8%
4	Är lite grann som jag	216	14.8%
5	Är inte som jag	184	12.6%
6	Är inte alls som jag	31	2.1%
7	Vägrar	9	
8	Vet ej	26	
9	Ej svar	4	

Information: [Typ: diskret] [Format: numeric] [Spann: 1-6] [Missing: *]

Statistik [Ej vikt./ Vikt.]: [Valid: 1458 /-] [Ej valid: 39 /-]

impfree: H1k Viktigt att fatta egna beslut och vara fri

Frågetext: Det är viktigt för honom att fatta sina egna beslut om vad han ska göra. Han vill vara fri och inte vara beroende av andra. Hur lik dig är denna person?

Intervjuarens instruktioner: Svarskort a.

Värde	Etikett	Fall	Procentandel
1	Är väldigt mycket som jag	400	27.4%
2	Är som jag	537	36.8%
3	Är till viss del som jag	298	20.4%
4	Är lite grann som jag	129	8.8%
5	Är inte som jag	86	5.9%
6	Är inte alls som jag	10	0.7%
7	Vägrar	8	
8	Vet ej	25	
9	Ej svar	4	

Information: [Typ: diskret] [Format: numeric] [Spann: 1-6] [Missing: *]

Statistik [Ej vikt./ Vikt.]: [Valid: 1460 /-] [Ej valid: 37 /-]

iphlppl: H1l Viktigt att hjälpa människor och se till andras välmående

Frågetext: Det är mycket viktigt för honom att hjälpa människor omkring sig. Han vill se till att de har det bra. Hur lik dig är denna person?

Intervjuarens instruktioner: Svarskort a.

Värde	Etikett	Fall	Procentandel
1	Är väldigt mycket som jag	348	23.7%
2	Är som jag	702	47.9%
3	Är till viss del som jag	302	20.6%
4	Är lite grann som jag	96	6.5%
5	Är inte som jag	15	1.0%
6	Är inte alls som jag	3	0.2%
7	Vägrar	8	
8	Vet ej	19	
9	Ej svar	4	

Information: [Typ: diskret] [Format: numeric] [Spann: 1-6] [Missing: *]

Statistik [Ej vikt./ Vikt.]: [Valid: 1466 /-] [Ej valid: 31 /-]

ipsuces: H1m Viktigt att vara framgångsrik och att människor ska erkänna prestationer

Frågetext: Att vara mycket framgångsrik är viktigt för honom. Han hoppas att människor ska erkänna hans prestationer. Hur lik dig är denna person?

Intervjuarens instruktioner: Svarskort a.

Värde	Etikett	Fall	Procentandel
1	Är väldigt mycket som jag	51	3.5%
2	Är som jag	166	11.4%
3	Är till viss del som jag	280	19.2%
4	Är lite grann som jag	336	23.0%
5	Är inte som jag	479	32.8%
6	Är inte alls som jag	149	10.2%
7	Vägrar	9	
8	Vet ej	22	
9	Ej svar	5	

Information: [Typ: diskret] [Format: numeric] [Spann: 1-6] [Missing: *]

Statistik [Ej vikt./ Vikt.]: [Valid: 1461 /-] [Ej valid: 36 /-]

ipstrgv: H1n Viktigt att staten är stark och försvarar sina medborgare

Frågetext: Det är viktigt för honom att staten garanterar honom skydd mot alla hot. Han vill att staten ska vara stark så att den kan försvara sina medborgare. Hur lik dig är denna person?

Intervjuarens instruktioner: Svarskort a.

Värde	Etikett	Fall	Procentandel
1	Är väldigt mycket som jag	126	8.8%
2	Är som jag	391	27.2%
3	Är till viss del som jag	334	23.3%
4	Är lite grann som jag	277	19.3%

ipstrgv: H1n Viktigt att staten är stark och försvarar sina medborgare

Värde	Etikett	Fall	Procentandel
5	Är inte som jag	252	17.6%
6	Är inte alls som jag	55	3.8%
7	Vägrar	9	
8	Vet ej	48	
9	Ej svar	5	

Information: [Typ: diskret] [Format: numeric] [Spann: 1-6] [Missing: *]

Statistik [Ej vikt./ Vikt.]: [Valid: 1435 /-] [Ej valid: 62 /-]

ipadvnt: H1o Viktigt att söka äventyr och ha ett spännande liv

Frågetext: Han söker äventyr och tycker om att ta risker. Han vill ha ett spännande liv. Hur lik dig är denna person?

Intervjuarens instruktioner: Svarskort a.

Värde	Etikett	Fall	Procentandel
1	Är väldigt mycket som jag	105	7.2%
2	Är som jag	179	12.2%
3	Är till viss del som jag	284	19.4%
4	Är lite grann som jag	312	21.3%
5	Är inte som jag	421	28.7%
6	Är inte alls som jag	165	11.3%
7	Vägrar	7	
8	Vet ej	20	
9	Ej svar	4	

Information: [Typ: diskret] [Format: numeric] [Spann: 1-6] [Missing: *]

Statistik [Ej vikt./ Vikt.]: [Valid: 1466 /-] [Ej valid: 31 /-]

ipbhprp: H1p Viktigt att uppträda korrekt

Frågetext: Det är viktigt för honom att alltid uppträda korrekt. Han vill undvika att göra någonting som människor skulle säga är fel. Hur lik dig är denna person?

Intervjuarens instruktioner: Svarskort a.

Värde	Etikett	Fall	Procentandel
1	Är väldigt mycket som jag	118	8.1%
2	Är som jag	398	27.2%
3	Är till viss del som jag	329	22.5%
4	Är lite grann som jag	302	20.7%
5	Är inte som jag	255	17.5%
6	Är inte alls som jag	59	4.0%
7	Vägrar	8	
8	Vet ej	23	
9	Ej svar	5	

Information: [Typ: diskret] [Format: numeric] [Spann: 1-6] [Missing: *]

Statistik [Ej vikt./ Vikt.]: [Valid: 1461 /-] [Ej valid: 36 /-]

ipbhprp: H1p Viktigt att uppträda korrekt

iprspot: H1q Viktigt att få respekt från andra

Frågetext: Det är viktigt för honom att få respekt från andra. Han vill att människor gör som han säger. Hur lik dig är denna person?

Intervjuarens instruktioner: Svarskort a.

Värde	Etikett	Fall	Procentandel
1	Är väldigt mycket som jag	53	3.7%
2	Är som jag	263	18.2%
3	Är till viss del som jag	414	28.6%
4	Är lite grann som jag	334	23.1%
5	Är inte som jag	319	22.1%
6	Är inte alls som jag	63	4.4%
7	Vägrar	11	
8	Vet ej	34	
9	Ej svar	6	

Information: [Typ: diskret] [Format: numeric] [Spann: 1-6] [Missing: *]

Statistik [Ej vikt./ Vikt.]: [Valid: 1446 /-] [Ej valid: 51 /-]

iplyfr: H1r Viktigt att vara lojal mot vänner och engagera sig i människor som står nära

Frågetext: Det är viktigt för honom att vara lojal mot sina vänner. Han vill engagera sig i människor som står honom nära. Hur lik dig är denna person?

Intervjuarens instruktioner: Svarkort a.

Värde	Etikett	Fall	Procentandel
1	Är väldigt mycket som jag	476	32.4%
2	Är som jag	739	50.3%
3	Är till viss del som jag	179	12.2%
4	Är lite grann som jag	62	4.2%
5	Är inte som jag	12	0.8%
6	Är inte alls som jag	0	
7	Vägrar	8	
8	Vet ej	17	
9	Ej svar	4	

Information: [Typ: diskret] [Format: numeric] [Spann: 1-6] [Missing: *]

Statistik [Ej vikt./ Vikt.]: [Valid: 1468 /-] [Ej valid: 29 /-]

impenv: H1s Viktigt att bry sig om naturen och miljön

Frågetext: Han tycker verkligen att människor ska bry sig om naturen. Att värna om miljön är viktigt för honom. Hur lik dig är denna person?

Intervjuarens instruktioner: Svarkort a.

Värde	Etikett	Fall	Procentandel
1	Är väldigt mycket som jag	324	22.0%
2	Är som jag	585	39.8%
3	Är till viss del som jag	322	21.9%
4	Är lite grann som jag	168	11.4%
5	Är inte som jag	57	3.9%
6	Är inte alls som jag	14	1.0%
7	Vägrar	7	
8	Vet ej	16	
9	Ej svar	4	

Information: [Typ: diskret] [Format: numeric] [Spann: 1-6] [Missing: *]

Statistik [Ej vikt./ Vikt.]: [Valid: 1470 /-] [Ej valid: 27 /-]

imptrad: H1t Viktigt att följa traditioner och seder

Frågetext: Traditioner är viktiga för honom. Han försöker följa de seder som hans religion eller hans familj har lärt honom. Hur lik dig är denna person?

Intervjuarens instruktioner: Svarkort a.

Värde	Etikett	Fall	Procentandel
1	Är väldigt mycket som jag	150	10.2%
2	Är som jag	402	27.4%
3	Är till viss del som jag	347	23.7%
4	Är lite grann som jag	256	17.5%

imptrad: H1t Viktigt att följa traditioner och seder

Värde	Etikett	Fall	Procentandel
5	Är inte som jag	214	14.6%
6	Är inte alls som jag	97	6.6%
7	Vägrar	7	
8	Vet ej	19	
9	Ej svar	5	

Information: [Typ: diskret] [Format: numeric] [Spann: 1-6] [Missing: *]

Statistik [Ej vikt./ Vikt.]: [Valid: 1466 /-] [Ej valid: 31 /-]

impfun: H1u Viktigt att söka möjligheter att ha roligt

Frågetext: Han söker varje möjlighet att ha roligt. Det är viktigt för honom att göra saker som gör honom glad. Hur lik dig är denna person?

Intervjuarens instruktioner: Svarskort a.

Värde	Etikett	Fall	Procentandel
1	Är väldigt mycket som jag	212	14.5%
2	Är som jag	517	35.3%
3	Är till viss del som jag	377	25.7%
4	Är lite grann som jag	245	16.7%
5	Är inte som jag	101	6.9%
6	Är inte alls som jag	14	1.0%
7	Vägrar	7	
8	Vet ej	20	
9	Ej svar	4	

Information: [Typ: diskret] [Format: numeric] [Spann: 1-6] [Missing: *]

Statistik [Ej vikt./ Vikt.]: [Valid: 1466 /-] [Ej valid: 31 /-]

region: Region, Sverige

Värde	Etikett	Fall	Procentandel
SE110	Stockholms län	251	16.8%
SE121	Uppsala län	64	4.3%
SE122	Södermanlands län	37	2.5%
SE123	Östergötlands län	78	5.2%
SE124	Örebro län	62	4.1%
SE125	Västmanlands län	41	2.7%
SE211	Jönköpings län	42	2.8%
SE212	Kronobergs län	32	2.1%
SE213	Kalmar län	55	3.7%
SE214	Gotlands län	11	0.7%
SE221	Blekinge län	20	1.3%
SE224	Skåne län	198	13.2%
SE231	Hallands län	55	3.7%
SE232	Västra Götalands län	268	17.9%

region: Region, Sverige

Värde	Etikett	Fall	Procentandel
SE311	Värmlands län	48	3.2%
SE312	Dalarnas län	44	2.9%
SE313	Gävleborgs län	49	3.3%
SE321	Västernorrlands län	38	2.5%
SE322	Jämtlands län	22	1.5%
SE331	Västerbottens län	42	2.8%
SE332	Norrbottens län	40	2.7%
99999	Ej svar	0	

Information: [Typ: diskret] [Format: character] [Missing: */99999]

Statistik [Ej vikt./ Vikt.]: [Valid: 1497 /-] [Ej valid: 0 /-]

regunit: Regional enhet

Värde	Etikett	Fall	Procentandel
1	NUTS level 1	0	
2	NUTS level 2	0	
3	NUTS level 3	1497	100.0%
4	Regional unit not part of the NUTS nomenclature	0	

Information: [Typ: diskret] [Format: numeric] [Spann: 1-4] [Missing: *]

Statistik [Ej vikt./ Vikt.]: [Valid: 1497 /-] [Ej valid: 0 /-]

inwdds: Start of interview, day of month

Värde	Etikett	Fall	Procentandel
1	1	80	5.3%
2	2	71	4.7%
3	3	65	4.3%
4	4	40	2.7%
5	5	16	1.1%
6	6	17	1.1%
7	7	37	2.5%
8	8	63	4.2%
9	9	60	4.0%
10	10	45	3.0%
11	11	49	3.3%
12	12	40	2.7%
13	13	41	2.7%
14	14	38	2.5%
15	15	55	3.7%
16	16	65	4.3%
17	17	74	4.9%
18	18	66	4.4%

inwdds: Start of interview, day of month

Värde	Etikett	Fall	Procentandel
19	19	64	4.3%
20	20	47	3.1%
21	21	40	2.7%
22	22	45	3.0%
23	23	51	3.4%
24	24	52	3.5%
25	25	62	4.1%
26	26	52	3.5%
27	27	43	2.9%
28	28	42	2.8%
29	29	36	2.4%
30	30	22	1.5%
31	31	19	1.3%
99	Not available	0	

Information: [Typ: kontinuerlig] [Format: numeric] [Spann: 1-31] [Missing: *]

Statistik [Ej vikt./ Vikt.]: [Valid: 1497 /-] [Ej valid: 0 /-] [Medelvärde: 15.261 /-] [StdAv: 8.644 /-]

inwmms: Start of interview, month

Värde	Etikett	Fall	Procentandel
1	1	280	18.7%
2	2	172	11.5%
3	3	8	0.5%
10	10	169	11.3%
11	11	659	44.0%
12	12	209	14.0%
99	Not available	0	

Information: [Typ: kontinuerlig] [Format: numeric] [Spann: 1-12] [Missing: *]

Statistik [Ej vikt./ Vikt.]: [Valid: 1497 /-] [Ej valid: 0 /-] [Medelvärde: 8.079 /-] [StdAv: 4.482 /-]

inwyys: Start of interview, year

Värde	Etikett	Fall	Procentandel
2010	2010	1037	69.3%
2011	2011	460	30.7%
9999	Not available	0	

Information: [Typ: kontinuerlig] [Format: numeric] [Spann: 2010-2011] [Missing: *]

Statistik [Ej vikt./ Vikt.]: [Valid: 1497 /-] [Ej valid: 0 /-] [Medelvärde: 2010.307 /-] [StdAv: 0.462 /-]

inwshh: Start of interview, hour

Värde	Etikett	Fall	Procentandel
7	7	3	0.2%
8	8	24	1.6%
9	9	113	7.5%
10	10	278	18.6%
11	11	140	9.4%
12	12	121	8.1%
13	13	181	12.1%
14	14	149	10.0%
15	15	136	9.1%
16	16	109	7.3%
17	17	109	7.3%
18	18	82	5.5%
19	19	43	2.9%
20	20	9	0.6%
99	Not available	0	

Information: [Typ: kontinuerlig] [Format: numeric] [Spann: 7-20] [Missing: *]

Statistik [Ej vikt./ Vikt.]: [Valid: 1497 /-] [Ej valid: 0 /-] [Medelvärde: 13.06 /-] [StdAv: 2.965 /-]

inwsmm: Start of interview, minute

Värde	Etikett	Fall	Procentandel
0	0	98	6.5%
1	1	45	3.0%
2	2	49	3.3%
3	3	55	3.7%
4	4	67	4.5%
5	5	73	4.9%
6	6	58	3.9%
7	7	54	3.6%
8	8	41	2.7%
9	9	54	3.6%
10	10	37	2.5%
11	11	35	2.3%
12	12	22	1.5%
13	13	23	1.5%
14	14	12	0.8%
15	15	33	2.2%
16	16	9	0.6%
17	17	21	1.4%
18	18	18	1.2%
19	19	19	1.3%
20	20	23	1.5%
21	21	12	0.8%

inwsmm: Start of interview, minute

Värde	Etikett	Fall	Procentandel
22	22	11	0.7%
23	23	11	0.7%
24	24	7	0.5%
25	25	20	1.3%
26	26	6	0.4%
27	27	9	0.6%
28	28	12	0.8%
29	29	17	1.1%
30	30	27	1.8%
31	31	18	1.2%
32	32	26	1.7%
33	33	13	0.9%
34	34	29	1.9%
35	35	22	1.5%
36	36	26	1.7%
37	37	15	1.0%
38	38	10	0.7%
39	39	19	1.3%
40	40	20	1.3%
41	41	17	1.1%
42	42	9	0.6%
43	43	14	0.9%
44	44	11	0.7%
45	45	15	1.0%
46	46	11	0.7%
47	47	7	0.5%
48	48	8	0.5%
49	49	10	0.7%
50	50	20	1.3%
51	51	10	0.7%
52	52	10	0.7%
53	53	10	0.7%
54	54	18	1.2%
55	55	30	2.0%
56	56	22	1.5%
57	57	17	1.1%
58	58	43	2.9%
59	59	39	2.6%
99	Not available	0	

Information: [Typ: kontinuerlig] [Format: numeric] [Spann: 0-59] [Missing: *]

Statistik [Ej vikt./ Vikt.]: [Valid: 1497 /-] [Ej valid: 0 /-] [Medelvärde: 22.225 /-] [StdAv: 19.224 /-]

inwdde: End of interview, day of month

Värde	Etikett	Fall	Procentandel
1	1	81	5.4%
2	2	72	4.8%
3	3	65	4.3%
4	4	40	2.7%
5	5	15	1.0%
6	6	17	1.1%
7	7	37	2.5%
8	8	63	4.2%
9	9	61	4.1%
10	10	44	2.9%
11	11	49	3.3%
12	12	39	2.6%
13	13	41	2.7%
14	14	38	2.5%
15	15	54	3.6%
16	16	66	4.4%
17	17	74	4.9%
18	18	66	4.4%
19	19	64	4.3%
20	20	47	3.1%
21	21	40	2.7%
22	22	45	3.0%
23	23	51	3.4%
24	24	53	3.5%
25	25	62	4.1%
26	26	51	3.4%
27	27	43	2.9%
28	28	41	2.7%
29	29	36	2.4%
30	30	22	1.5%
31	31	20	1.3%
99	Not available	0	

Information: [Typ: kontinuerlig] [Format: numeric] [Spann: 1-31] [Missing: *]

Statistik [Ej vikt./ Vikt.]: [Valid: 1497 /-] [Ej valid: 0 /-] [Medelvärde: 15.253 /-] [StdAv: 8.656 /-]

inwmme: End of interview, month

Värde	Etikett	Fall	Procentandel
1	1	280	18.7%
2	2	172	11.5%
3	3	8	0.5%
10	10	169	11.3%
11	11	657	43.9%

inwme: End of interview, month

Värde	Etikett	Fall	Procentandel
12	12	211	14.1%
99	Not available	0	

Information: [Typ: kontinuerlig] [Format: numeric] [Spann: 1-12] [Missing: *]

Statistik [Ej vikt./ Vikt.]: [Valid: 1497 /-] [Ej valid: 0 /-] [Medelvärde: 8.081 /-] [StdAv: 4.483 /-]

inwywe: End of interview, year

Värde	Etikett	Fall	Procentandel
2010	2010	1037	69.3%
2011	2011	460	30.7%
9999	Not available	0	

Information: [Typ: kontinuerlig] [Format: numeric] [Spann: 2010-2011] [Missing: *]

Statistik [Ej vikt./ Vikt.]: [Valid: 1497 /-] [Ej valid: 0 /-] [Medelvärde: 2010.307 /-] [StdAv: 0.462 /-]

inwehh: End of interview, hour

Värde	Etikett	Fall	Procentandel
8	8	4	0.3%
9	9	23	1.5%
10	10	139	9.3%
11	11	251	16.8%
12	12	141	9.4%
13	13	141	9.4%
14	14	154	10.3%
15	15	159	10.6%
16	16	135	9.0%
17	17	109	7.3%
18	18	105	7.0%
19	19	75	5.0%
20	20	51	3.4%
21	21	10	0.7%
99	Not available	0	

Information: [Typ: kontinuerlig] [Format: numeric] [Spann: 8-21] [Missing: *]

Statistik [Ej vikt./ Vikt.]: [Valid: 1497 /-] [Ej valid: 0 /-] [Medelvärde: 14.037 /-] [StdAv: 3 /-]

inwemm: End of interview, minute

Värde	Etikett	Fall	Procentandel
0	0	37	2.5%
1	1	29	1.9%
2	2	25	1.7%

inwemm: End of interview, minute

Värde	Etikett	Fall	Procentandel
3	3	17	1.1%
4	4	27	1.8%
5	5	44	2.9%
6	6	29	1.9%
7	7	28	1.9%
8	8	30	2.0%
9	9	24	1.6%
10	10	31	2.1%
11	11	28	1.9%
12	12	34	2.3%
13	13	28	1.9%
14	14	24	1.6%
15	15	26	1.7%
16	16	28	1.9%
17	17	30	2.0%
18	18	24	1.6%
19	19	25	1.7%
20	20	30	2.0%
21	21	25	1.7%
22	22	20	1.3%
23	23	22	1.5%
24	24	23	1.5%
25	25	24	1.6%
26	26	26	1.7%
27	27	18	1.2%
28	28	17	1.1%
29	29	15	1.0%
30	30	24	1.6%
31	31	25	1.7%
32	32	25	1.7%
33	33	24	1.6%
34	34	16	1.1%
35	35	16	1.1%
36	36	16	1.1%
37	37	25	1.7%
38	38	20	1.3%
39	39	18	1.2%
40	40	19	1.3%
41	41	28	1.9%
42	42	28	1.9%
43	43	17	1.1%
44	44	18	1.2%
45	45	27	1.8%
46	46	25	1.7%
47	47	16	1.1%

inwemm: End of interview, minute

Värde	Etikett	Fall	Procentandel
48	48	13	0.9%
49	49	28	1.9%
50	50	25	1.7%
51	51	27	1.8%
52	52	27	1.8%
53	53	32	2.1%
54	54	30	2.0%
55	55	26	1.7%
56	56	27	1.8%
57	57	24	1.6%
58	58	32	2.1%
59	59	31	2.1%
99	Not available	0	

Information: [Typ: kontinuerlig] [Format: numeric] [Spann: 0-59] [Missing: *]

Statistik [Ej vikt./ Vikt.]: [Valid: 1497 /-] [Ej valid: 0 /-] [Medelvärde: 28.575 /-] [StdAv: 18.175 /-]

inwtm: Interview length in minutes, main questionnaire

Värde	Etikett	Fall	Procentandel
23	23	1	0.1%
26	26	1	0.1%
29	29	1	0.1%
30	30	2	0.1%
31	31	4	0.3%
32	32	4	0.3%
33	33	4	0.3%
34	34	4	0.3%
35	35	2	0.1%
36	36	12	0.8%
37	37	13	0.9%
38	38	5	0.3%
39	39	10	0.7%
40	40	12	0.8%
41	41	13	0.9%
42	42	17	1.1%
43	43	16	1.1%
44	44	18	1.2%
45	45	24	1.6%
46	46	21	1.4%
47	47	27	1.8%
48	48	21	1.4%
49	49	33	2.2%
50	50	38	2.6%

inwtm: Interview length in minutes, main questionnaire

Värde	Etikett	Fall	Procentandel
51	51	23	1.5%
52	52	43	2.9%
53	53	33	2.2%
54	54	37	2.5%
55	55	54	3.6%
56	56	38	2.6%
57	57	40	2.7%
58	58	47	3.2%
59	59	27	1.8%
60	60	50	3.4%
61	61	40	2.7%
62	62	43	2.9%
63	63	41	2.8%
64	64	51	3.4%
65	65	36	2.4%
66	66	30	2.0%
67	67	28	1.9%
68	68	36	2.4%
69	69	26	1.7%
70	70	27	1.8%
71	71	25	1.7%
72	72	36	2.4%
73	73	25	1.7%
74	74	17	1.1%
75	75	17	1.1%
76	76	31	2.1%
77	77	12	0.8%
78	78	9	0.6%
79	79	17	1.1%
80	80	19	1.3%
81	81	19	1.3%
82	82	5	0.3%
83	83	12	0.8%
84	84	6	0.4%
85	85	11	0.7%
86	86	13	0.9%
87	87	17	1.1%
88	88	10	0.7%
89	89	7	0.5%
90	90	12	0.8%
91	91	4	0.3%
92	92	8	0.5%
93	93	3	0.2%
94	94	6	0.4%
95	95	3	0.2%

inwtm: Interview length in minutes, main questionnaire

Värde	Etikett	Fall	Procentandel
96	96	6	0.4%
97	97	9	0.6%
98	98	2	0.1%
99	99	2	0.1%
100	100	7	0.5%
101	101	6	0.4%
102	102	1	0.1%
103	103	3	0.2%
104	104	3	0.2%
105	105	4	0.3%
106	106	5	0.3%
107	107	5	0.3%
108	108	1	0.1%
109	109	1	0.1%
111	111	3	0.2%
112	112	1	0.1%
113	113	2	0.1%
114	114	2	0.1%
115	115	1	0.1%
116	116	3	0.2%
117	117	1	0.1%
118	118	3	0.2%
122	122	3	0.2%
123	123	1	0.1%
126	126	1	0.1%
130	130	1	0.1%
131	131	2	0.1%
136	136	1	0.1%
137	137	1	0.1%
140	140	2	0.1%
142	142	2	0.1%
147	147	1	0.1%
152	152	1	0.1%
153	153	1	0.1%
158	158	1	0.1%
205	205	1	0.1%
244	244	1	0.1%
325	325	1	0.1%
580	580	1	0.1%

Information: [Typ: kontinuerlig] [Format: numeric] [Spann: 23-580] [Missing: *]

Statistik [Ej vikt./ Vikt.]: [Valid: 1490 /-] [Ej valid: 7 /-] [Medelvärde: 65.087 /-] [StdAv: 24.085 /-]

spltadmd: Administration of split ballot and MTMM

Värde	Etikett	Fall	Procentandel
1	FF A testd1-testd12	504	33.7%
2	FF B testd13-testd25	526	35.1%
3	FF C testd26-testd39	467	31.2%
4	SC A testd1-testd12	0	
5	SC B testd13-testd25	0	
6	SC C testd26-testd39	0	
21	SC No split	0	
99	Not available	0	

Information: [Typ: diskret] [Format: numeric] [Spann: 1-21] [Missing: */99]

Statistik [Ej vikt./ Vikt.]: [Valid: 1497 /-] [Ej valid: 0 /-]

supqad1: Administration of supplementary questionnaire 1

Värde	Etikett	Fall	Procentandel
1	Completed by respondent, no help from you	0	
2	Completed by respondent, some help from you	0	
3	Face to face interview	0	
6	Not applicable	1497	
9	No answer	0	

Information: [Typ: diskret] [Format: numeric] [Spann: 1-3] [Missing: */6/9]

Statistik [Ej vikt./ Vikt.]: [Valid: 0 /-] [Ej valid: 1497 /-]

supqad2: Administration of supplementary questionnaire 2

Värde	Etikett	Fall	Procentandel
1	Face to face interview	1497	100.0%
2	Completed by respondent, some help from you	0	
3	Completed by respondent, no help from you	0	
6	Not applicable	0	
9	No answer	0	

Information: [Typ: diskret] [Format: numeric] [Spann: 1-3] [Missing: */6/9]

Statistik [Ej vikt./ Vikt.]: [Valid: 1497 /-] [Ej valid: 0 /-]

supqdd: Day of month, supplementary questionnaire

Värde	Etikett	Fall	Procentandel
1	1	81	5.4%
2	2	72	4.8%
3	3	65	4.3%
4	4	40	2.7%
5	5	15	1.0%

supqdd: Day of month, supplementary questionnaire

Värde	Etikett	Fall	Procentandel
6	6	17	1.1%
7	7	37	2.5%
8	8	63	4.2%
9	9	61	4.1%
10	10	44	2.9%
11	11	49	3.3%
12	12	39	2.6%
13	13	41	2.7%
14	14	38	2.5%
15	15	54	3.6%
16	16	66	4.4%
17	17	74	4.9%
18	18	66	4.4%
19	19	64	4.3%
20	20	47	3.1%
21	21	40	2.7%
22	22	45	3.0%
23	23	51	3.4%
24	24	53	3.5%
25	25	62	4.1%
26	26	51	3.4%
27	27	43	2.9%
28	28	41	2.7%
29	29	36	2.4%
30	30	22	1.5%
31	31	20	1.3%
99	Not available	0	

Information: [Typ: kontinuerlig] [Format: numeric] [Spann: 1-31] [Missing: *]

Statistik [Ej vikt./ Vikt.]: [Valid: 1497 /-] [Ej valid: 0 /-] [Medelvärde: 15.253 /-] [StdAv: 8.656 /-]

supqmm: Month, supplementary questionnaire

Värde	Etikett	Fall	Procentandel
1	1	280	18.7%
2	2	172	11.5%
3	3	8	0.5%
10	10	169	11.3%
11	11	657	43.9%
12	12	211	14.1%
99	Not available	0	

Information: [Typ: kontinuerlig] [Format: numeric] [Spann: 1-12] [Missing: *]

Statistik [Ej vikt./ Vikt.]: [Valid: 1497 /-] [Ej valid: 0 /-] [Medelvärde: 8.081 /-] [StdAv: 4.483 /-]

supqmm: Month, supplementary questionnaire

supqyr: Year, supplementary questionnaire

Värde	Etikett	Fall	Procentandel
2010	2010	1037	69.3%
2011	2011	460	30.7%
9999	Not available	0	

Information: [Typ: kontinuerlig] [Format: numeric] [Spann: 2010-2011] [Missing: *]

Statistik [Ej vikt./ Vikt.]: [Valid: 1497 /-] [Ej valid: 0 /-] [Medelvärde: 2010.307 /-] [StdAv: 0.462 /-]

dweight: Design weight

Information: [Typ: kontinuerlig] [Format: numeric] [Spann: 1-1] [Missing: *]

Statistik [Ej vikt./ Vikt.]: [Valid: 1497 /-] [Ej valid: 0 /-] [Medelvärde: 1 /-] [StdAv: 0 /-]

pweight: Population size weight (must be combined with dweight)

Information: [Typ: kontinuerlig] [Format: numeric] [Spann: 0.520456913827655-0.520456913827655] [Missing: *]

Statistik [Ej vikt./ Vikt.]: [Valid: 1497 /-] [Ej valid: 0 /-] [Medelvärde: 0.52 /-] [StdAv: 1.34e-09 /-]
