

SND Svensk Nationell Datatjänst



Europaparlamentsvalundersökning 2009

Holmberg, Sören

Göteborgs universitet, Statsvetenskapliga institutionen

Oscarsson, Henrik

Göteborgs universitet, Statsvetenskapliga institutionen

Statistiska Centralbyrån

Metadataproduktion

Metadataproducent	Svensk nationell datatjänst
Produktionsdatum	Maj 13, 2014
Identifikation	SND0914-001

Innehållsförteckning

Översikt.....	4
Räckvidd och täckning.....	4
Producenter & sponsorer.....	4
Urval.....	4
Datainsamling.....	4
Tillgänglighet.....	5
Filbeskrivning.....	6
EuP 2009.....	_____
Variabelgrupp(er).....	7
Studieinformation.....	7
Enkätfrågor.....	7
Bakgrundsvariabler/konstruerade variabler.....	25
Variabelbeskrivning.....	27
EuP 2009.....	_____

Europaparlamentsvalundersökning 2009

European Parliament election study 2009

Översikt

Typ	Svensk valundersökning - Europaparlamentsval
Identifikation	SND0914-001
Version	Produktionsdatum: 2013-04-26 3.0
Sammanfattning	
Det fjärde svenska valet till EU-parlamentet hölls den 7 juni 2009. Liksom vid alla allmänna val och folkomröstningar hållna i Sverige sedan 1956 genomfördes en valundersökning i samband med detta val. Det huvudsakliga ämnet för undersökningen var Europeiska unionen och respondenternas inställning till det svenska EU-medlemskapet, men undersökningen innehåller även ett antal frågor som ställts i en eller flera av de tidigare svenska valundersökningarna.	
Typ av data	Surveydata: Oberoende undersökningar
Analysenhet	Individ

Räckvidd och täckning

Nyckelord	europaparlamentet, europaparlamentsval, europeisk integration, europeiska unionen, val, gemensam europeisk valuta, valfråga, valfråga, valfrågor, valkampanj, valrörelser, allmän opinion, partiledare, politiker
Ämnesområden	internationell politik och organisationer, politiskt beteende, attityder/åsikter, val, inrikespolitiska frågor, regering, politiska system och organisationer
Tidsperiod(er)	2012
Länder	Sverige
Population	
Röstberättigade svenska medborgare i åldrarna 18-80 år	

Producenter & sponsorer

Primärforskare	Holmberg, Sören, Göteborgs universitet, Statsvetenskapliga institutionen Oscarsson, Henrik, Göteborgs universitet, Statsvetenskapliga institutionen Statistiska Centralbyrån
Andra producenter	Göteborgs universitet, Statsvetenskapliga institutionen

Urval

Urvalsprocess	Sannolikhetsurval: obundet slumpmässigt urval (OSU)
----------------------	---

Datainsamling

Insamlingsdatum	start 2012-06-08 end 2012-09-29
Tidsperiod(er)	

Datainsamlingsmetod	Intervju: Personlig
Datainsamlare	Statistiska Centralbyrån

Tillgänglighet	
Distributör(er)	Svensk nationell datatjänst

Filbeskrivning

Datasetet innehåller 1 fil(er)

EuP 2009	
Antal	2684
Variabler	497

Variabelgrupp(er)

Datasetet innehåller 3 Grupp(er)

Studieinformation			
#	Namn	Etikett	Fråga
1	SND_studie	SND-studie 0914	-
2	SND_dataset	SND-dataset 0914-001	-
3	SND_version	SND version 4.0	-
4	V1	ID-nummer	-

Enkätfrågor			
#	Namn	Etikett	Fråga
1	V2	F.1 Tidningsläsning	Brukar du läsa en eller flera dagstidningar regelbundet? Med regelbundet menar jag minst en gång i veckan och frågan avser även tidningarnas nätupplagor.
2	VO1A	F.1A Läst dagstidning 1	Vilken eller vilka dagstidningar brukar Du läsa regelbundet? - Läst tidning 1
3	VO1B	F.1B Läst dagstidning 2	Vilken eller vilka dagstidningar brukar Du läsa regelbundet? - Läst tidning 2
4	VO1C	F.1C Läst dagstidning 3	Vilken eller vilka dagstidningar brukar Du läsa regelbundet? - Läst tidning 3
5	V3	F.2A Läser rikspolitik	När du läser om politik i dagstidningarna: Hur mycket brukar du då läsa av det som handlar om rikspolitik?
6	V4	F.2B Läser lokala frågor	När du läser om politik i dagstidningarna: Hur mycket brukar du då läsa av det som handlar om lokalpolitik/kommunala frågor?
7	V5	F.2C Läser utrikessidor	När du läser om politik i dagstidningarna: Hur mycket brukar du då läsa av det som handlar om politik i andra länder/utrikessidor?
8	V6	F.2D Läser EU-frågor	När du läser om politik i dagstidningarna: Hur mycket brukar du då läsa av det som handlar om EU-frågor?
9	V7	F.3A Ser Rapport/Aktuellt	När det gäller nyhetsprogrammen i radio och TV: Hur ofta brukar du se på Rapport/Aktuellt i Sveriges Television (SVT1/SVT2)?
10	V8	F.3B Lyssnar på Ekot	När det gäller nyhetsprogrammen i radio och TV: Hur ofta brukar du lyssna på Ekots LÅNGA nyhetssändningar i Sveriges Radio?
11	V9	F.3C Ser TV4 Nyheterna	När det gäller nyhetsprogrammen i radio och TV: Hur ofta brukar du se på Nyheterna i TV 4?
12	V10	F.4 Politiskt intresse	Hur intresserad är du i allmänhet av politik? Vilket av svaren på det här kortet stämmer bäst in på dig själv? Är du mycket intresserad, ganska intresserad, inte särskilt intresserad eller inte alls intresserad av politik?
13	V11	F.5 Intresse för EU-frågor	Hur intresserad är du av EU-frågor? Är du mycket intresserad, ganska intresserad, inte särskilt intresserad eller inte alls intresserad av EU-frågor?
14	V12	F.6A Gillar/ogillar: Centerpartiet	Var skulle du vilja placera Centerpartiet?
15	V13	F.6B Gillar/ogillar: Moderata samlingspartiet	Var skulle du vilja placera Moderata samlingspartiet?

#	Namn	Etikett	Fråga
16	V14	F.6C Gillar/ogillar: Vänsterpartiet	Var skulle du vilja placera Vänsterpartiet?
17	V15	F.6D Gillar/ogillar: Folkpartiet	Var skulle du vilja placera Folkpartiet?
18	V16	F.6E Gillar/ogillar: Socialdemokraterna	Var skulle du vilja placera Socialdemokraterna?
19	V17	F.6F Gillar/ogillar: Miljöpartiet	Var skulle du vilja placera Miljöpartiet - de gröna?
20	V18	F.6G Gillar/ogillar: Kristdemokraterna	Var skulle du vilja placera Kristdemokraterna?
21	V19	F.6H Gillar/ogillar: Junilistan	Var skulle du vilja placera Junilistan?
22	V20	F.6I Gillar/ogillar: Sverigedemokraterna	Var skulle du vilja placera Sverigedemokraterna?
23	V21	F.6J Gillar/ogillar: Feministiskt initiativ	Var skulle du vilja placera Feministiskt initiativ?
24	V22	F.6K Gillar/ogillar: Piratpartiet	Var skulle du vilja placera Piratpartiet?
25	V23	F.7 Politikerförtroende	Allmänt sett, hur stort förtroende har du för svenska politiker? Har du mycket stort förtroende, ganska stort förtroende, litet förtroende eller mycket litet förtroende?
26	V24	F.8A Regeringen skött sig	Hur tycker du att de borgerliga partierna skött sig som regering sedan valet 2006?
27	V25	F.8B Oppositionen skött sig	Hur tycker du att Socialdemokraterna, Miljöpartiet och Vänsterpartiet skött sig som oppositionspartier sedan valet 2006?
28	V26	F.9 EUP-valet, viktigt/oviktigt	Hur viktigt tycker du årets val till Europaparlamentet var? Brydde du dig mycket om vilka partier som vann eller förlorade eller tycker du att det inte spelade så stor roll?
29	V27	F.10 Partiskillnader	Hur stora skillnader tycker du det rent allmänt det var mellan partierna när det gäller deras sätt att ta ställning inför Europaparlamentsvalet i år?
30	V28	F.11A Röstade i valet	Röstade du i Europaparlamentsvalet den 7 juni i år?
31	V29	F.11B Självklart att rösta	Var det självklart för dig att gå och rösta i årets val?
32	VO11C1	F.11C Skäl röstning/icke-röstning 1	Skäl till röstning och icke-röstning 1
33	VO11C2	F.11C Skäl röstning/icke-röstning 2	Skäl till röstning och icke-röstning 2
34	VO11C3	F.11C Skäl röstning/icke-röstning 3	Skäl till röstning och icke-röstning 3
35	V30	F.11D Röstade på parti	Vilket parti röstade du på?
36	V31	F.11E Tidpunkt för beslut	När bestämde du dig för vilket parti du skulle rösta på i årets Europaparlamentsval? Var det på valdagen, under sista veckan för valet eller tidigare under våren och försommaren eller visste du sedan länge hur du skulle rösta?
37	V32V	F.12A Övervägde att rösta på: Vänsterpartiet	Övervägde att rösta på Vänsterpartiet
38	V32S	F.12B Övervägde att rösta på: Socialdemokraterna	Övervägde att rösta på Socialdemokraterna
39	V32C	F.12C Övervägde att rösta på: Centerpartiet	Övervägde att rösta på Centerpartiet
40	V32FP	F.12D Övervägde att rösta på: Folkpartiet	Övervägde att rösta på Folkpartiet
41	V32M	F.12E Övervägde att rösta på: Moderata samlingspartiet	Övervägde att rösta på Moderata samlingspartiet
42	V32KD	F.12F Övervägde att rösta på: Kristdemokraterna	Övervägde att rösta på Kristdemokraterna
43	V32MP	F.12G Övervägde att rösta på: Miljöpartiet	Övervägde att rösta på Miljöpartiet
44	V32JL	F.12H Övervägde att rösta på: Junilistan	Övervägde att rösta på Junilistan
45	V32SD	F.12I Övervägde att rösta på: Sverigedemokraterna	Övervägde att rösta på Sverigedemokraterna

#	Namn	Etikett	Fråga
46	V32FI	F.12J Övervägde att rösta på: Feministiskt initiativ	Övervägde att rösta på Feministiskt initiativ
47	V32PP	F.12K Övervägde att rösta på: Piratpartiet	Övervägde att rösta på Piratpartiet
48	V32OVR	F.12L Övervägde att rösta på: Annat parti	Övervägde att rösta på annat parti
49	V33	F.13A Viktig fråga för partival vid EU-parlamentsvalet	Om du tänker på Europaparlamentsvalet i år. Var det någon eller några frågor som var viktiga för dig när det gäller vilket parti du röstade på vid valet den 7 juni?
50	VO13A	F.13BA Viktig fråga 1	Vilken eller vilka ytterligare frågor eller problem?
51	VO13B	F.13BB Viktig fråga 2	Vilken eller vilka ytterligare frågor eller problem?
52	VO13C	F.13BC Viktig fråga 3	Vilken eller vilka ytterligare frågor eller problem?
53	VO13D	F.13BD Viktig fråga 4	Vilken eller vilka ytterligare frågor eller problem?
54	VO13E	F.13BE Viktig fråga 5	Vilken eller vilka ytterligare frågor eller problem?
55	V34	F.14AA Viktigt skäl: EU-frågor	Hur viktiga var följande skäl för ditt val av parti i årets Europaparlamentsval? - Partiernas politik i EU-frågor
56	V35	F.14AB Viktigt skäl: Svensk politik	Hur viktiga var följande skäl för ditt val av parti i årets Europaparlamentsval? - Partiernas insatser i svensk politik
57	V36	F.14AC Viktigt skäl: Vana	Hur viktiga var följande skäl för ditt val av parti i årets Europaparlamentsval? - Gammal vana/lojalitet med mitt parti
58	V37	F.14AD Viktigt skäl: Kandidaterna	Hur viktiga var följande skäl för ditt val av parti i årets Europaparlamentsval? - Kandidaterna på valsedlarna
59	V38	F.14BA Val av parti: Yrkesgrupp	Här kommer ytterligare några skäl. Hur viktiga var dom för ditt val av parti i årets Europaparlamentsval - Paritets politik brukar vara till fördel för den yrkesgrupp jag tillhör
60	V39	F.14BB Val av parti: Partiledare	Här kommer ytterligare några skäl. Hur viktiga var dom för ditt val av parti i årets Europaparlamentsval? - Partiet har en bra partiledare
61	V40	F.14BC Val av parti: Anhängare	Här kommer ytterligare några skäl. Hur viktiga var dom för ditt val av parti i årets Europaparlamentsval? - Jag känner mig som anhängare av partiet
62	V41	F.14BD Val av parti: Bra i EU-frågor	Här kommer ytterligare några skäl. Hur viktiga var dom för ditt val av parti i årets Europaparlamentsval? - Partiet har en bra politik i EU-frågor
63	V42	F.14BE Val av parti: Bra inrikespolitik	Här kommer ytterligare några skäl. Hur viktiga var dom för ditt val av parti i årets Europaparlamentsval? - Partiet har en bra politik i många inrikespolitiska frågor
64	V43	F.14BF Val av parti: Bra ideologi	Här kommer ytterligare några skäl. Hur viktiga var dom för ditt val av parti i årets Europaparlamentsval? - Partiet har en bra politik i många inrikespolitiska frågor
65	V44	F.14BG Val av parti: Vana	Här kommer ytterligare några skäl. Hur viktiga var dom för ditt val av parti i årets Europaparlamentsval? - Jag brukar alltid rösta på partiet
66	V45	F.14BH Val av parti: Bra kandidater	Här kommer ytterligare några skäl. Hur viktiga var dom för ditt val av parti i årets Europaparlamentsval? - Partiet har bra kandidater på valsedeln
67	V46	F.14BI Val av parti: Bra politik	Här kommer ytterligare några skäl. Hur viktiga var dom för ditt val av parti i årets Europaparlamentsval? - Partiet har en bra politik i många frågor som jag tycker är viktiga
68	V47	F.14BJ Val av parti: Bra program	Här kommer ytterligare några skäl. Hur viktiga var dom för ditt val av parti i årets Europaparlamentsval? - Partiet har ett bra program inför framtiden

#	Namn	Etikett	Fråga
69	V48	F.14BK Val av parti: Bra valkampanj	Här kommer ytterligare några skäl. Hur viktiga var dom för ditt val av parti i årets Europaparlamentsval? - Partiet har varit övertygande under valkampanjen
70	V49	F.15A Personröstning: Ja/nej	I Europaparlamentsvalet var det möjligt att personrösta genom att sätta ett kryss framför en av kandidaterna på valsedeln. Utnyttjade du möjligheten att personrösta i Europaparlamentsvalet?
71	VO49A	F.15BA Personröstning: Namn	Kommer du ihåg namnet på den kandidat som du personröstade på? - Namn
72	O49B	F.15BB Personröstning: Parti	Kommer du ihåg namnet på den kandidat som du personröstade på? - Parti
73	O49C	F.15BC Personröstning: Kön	Kommer du ihåg namnet på den kandidat som du personröstade på? - Kön
74	V50	F.16A Skäl att rösta: Inte intresserad av politik	Hur viktiga var följande skäl till att du inte röstade i Europaparlamentsvalet? - Inte intresserad av politik
75	V51	F.16B Skäl att rösta: Inte intresserad av EU-frågor	Hur viktiga var följande skäl till att du inte röstade i Europaparlamentsvalet? - Inte intresserad av EU-frågor
76	V52	F.16C Skäl att rösta: Inte tillräckligt insatt	Hur viktiga var följande skäl till att du inte röstade i Europaparlamentsvalet? - Inte tillräckligt insatt i vad Europaparlamentsvalet handlar om
77	V53	F.16D Skäl att rösta: Valet är inte viktigt	Hur viktiga var följande skäl till att du inte röstade i Europaparlamentsvalet? - Europaparlamentsvalet är inte viktigt
78	V54	F.16E Skäl att rösta: Negativ till EU	Hur viktiga var följande skäl till att du inte röstade i Europaparlamentsvalet? - Negativ till EU
79	V55	F.16F Skäl att rösta: Inte överens med sitt parti i EU-frågor	Hur viktiga var följande skäl till att du inte röstade i Europaparlamentsvalet? - Inte överens i EU-frågor med det parti jag annars tycker bäst om
80	V56	F.16G Skäl att rösta: Ej möjligt rösta på enbart EU-positiva/EU-kritiska kandidater i partiet	Hur viktiga var följande skäl till att du inte röstade i Europaparlamentsvalet? - Ingen möjlighet att rösta på enbart EU-positiva kandidater eller på enbart EU-negativa kandidater i mitt parti
81	V57	F.16H Skäl att rösta: Krångligt med personröstning	Hur viktiga var följande skäl till att du inte röstade i Europaparlamentsvalet? - Krångligt med personröstning
82	V58	F.16I Skäl att rösta: Upptagen	Hur viktiga var följande skäl till att du inte röstade i Europaparlamentsvalet? - Upptagen/bortrest/sjuk/olyckshändelse
83	V59	F.17A Parti om UP röstat	Vilket parti skulle du röstat på, om du hade röstat? Vilket parti skulle du röstat på, om du inte hade röstat blankt?
84	V60	F.17B Troligt parti om röstat	Vilket parti är det mest troligt att du skulle röstat på?
85	V61V	F.17CA Ytterligare parti: Vänsterpartiet	Fanns det ytterligare något eller några partier du skulle kunna ha röstat på? - Vänsterpartiet
86	V61S	F.17CB Ytterligare parti: Socialdemokraterna	Fanns det ytterligare något eller några partier du skulle kunna ha röstat på? - Socialdemokraterna
87	V61C	F.17CC Ytterligare parti: Centerpartiet	Fanns det ytterligare något eller några partier du skulle kunna ha röstat på? - Centerpartiet
88	V61FP	F.17CD Ytterligare parti: Folkpartiet	Fanns det ytterligare något eller några partier du skulle kunna ha röstat på? - Folkpartiet
89	V61M	F.17CE Ytterligare parti: Moderaterna	Fanns det ytterligare något eller några partier du skulle kunna ha röstat på? - Moderaterna
90	V61KD	F.17CF Ytterligare parti: Kristdemokraterna	Fanns det ytterligare något eller några partier du skulle kunna ha röstat på? - Kristdemokraterna

#	Namn	Etikett	Fråga
91	V61MP	F.17CG Ytterligare parti: Miljöpartiet	Fanns det ytterligare något eller några partier du skulle kunna ha röstat på? - Miljöpartiet
92	V61JL	F.17CH Ytterligare parti: Junilistan	Fanns det ytterligare något eller några partier du skulle kunna ha röstat på? - Junilistan
93	V61SD	F.17CI Ytterligare parti: Sverigedemokraterna	Fanns det ytterligare något eller några partier du skulle kunna ha röstat på? - Sverigedemokraterna
94	V61FI	F.17CJ Ytterligare parti: Feministiskt initiativ	Fanns det ytterligare något eller några partier du skulle kunna ha röstat på? - Feministiskt initiativ
95	V61PP	F.17CK Ytterligare parti: Piratpartiet	Fanns det ytterligare något eller några partier du skulle kunna ha röstat på? - Piratpartiet
96	V61OVR	F.17CL Ytterligare parti: Annat parti	Fanns det ytterligare något eller några partier du skulle kunna ha röstat på? - Annat parti
97	V62	F.18A Gjort parti- eller kandidattester	Inför årets val, gjorde du något av de tester som olika massmedier hade på sina hemsidor på Internet, där man kunde pröva vilket parti eller vilken kandidat man åsiktsmässigt var närmast?
98	V63	F.18B Partitest spelade roll för hur man röstade	Spelade resultatet av partitestet någon roll för hur du röstade i årets Europaparlamentsval?
99	V64	F.18C Kandidatstest spelade roll för hur man röstade	Spelade resultatet av kandidatstestet någon roll för hur du röstade i årets Europaparlamentsval?
100	V65	F.19A Förslag: Minska den offentliga sektorn	Minska den offentliga sektorn
101	V66	F.19B Förslag: Sänka skatterna	Sänka skatterna
102	V67	F.19C Förslag: Minska inkomstskillnaderna i samhället	Minska inkomstskillnaderna i samhället
103	V68	F.19D Förslag: Bedriva mer av sjukvården i privat regi	Bedriva mer av sjukvården i privat regi
104	V69	F.19E Förslag: Öka det ekonomiska stödet till glesbygden	Öka det ekonomiska stödet till glesbygden
105	V70	F.19F Förslag: Införa sex timmars arbetsdag för alla förvärvsarbetande	Införa sex timmars arbetsdag för alla förvärvsarbetande
106	V71	F.19G Förslag: Begränsa rätten till fri abort	Begränsa rätten till fri abort
107	V72	F.19H Förslag: Ta emot färre flyktingar i Sverige	Ta emot färre flyktingar i Sverige
108	V73	F.19I Förslag: Sverige bör på lång sikt avveckla kärnkraften	Sverige bör på lång sikt avveckla kärnkraften
109	V74	F.19J Förslag: Sverige bör söka medlemskap i NATO	Sverige bör söka medlemskap i NATO
110	V75	F.19K Förslag: Öka arbetskraftsinvandringen till Sverige	Öka arbetskraftsinvandringen till Sverige
111	V76	F.19L Förslag: Den svenska vargstammen bör öka i antal	Den svenska vargstammen bör öka i antal
112	V77	F.19M Förslag: Tillåta fildelning, gratis nedladdning av film, musik etc, från Internet	Tillåta fildelning, gratis nedladdning av film, musik etc, från Internet
113	V78	F.20A Satsa på samhälle: Marknadsekonomi	Vad anser du om förslaget att satsa på ett samhälle med mer privat företagsamhet och marknadsekonomi?
114	V79	F.20B Satsa på samhälle: Miljövänligt	Vad anser du om förslaget att satsa på ett miljövänligt samhälle även om det innebär låg eller ingen ekonomisk tillväxt?
115	V80	F.20C Satsa på samhälle: Kristet	Vad anser du om förslaget att satsa på ett samhälle där kristna värden spelar en större roll?

#	Namn	Etikett	Fråga
116	V81	F.20D Satsa på samhälle: Svenska värden	Vad anser du om förslaget att som slår vakt om traditionellt svenska värden?
117	V82	F.20E Satsa på samhälle: Tolerans	Vad anser du om förslaget att satsa på ett mångkulturellt samhälle med stor tolerans gentemot människor från andra länder med andra religioner och levnadssätt?
118	V83	F.20F Satsa på samhälle: Internationellt	Vad anser du om förslaget att satsa på ett samhälle med mer internationell inriktning och mindre av gränser mellan folk och länder?
119	V84	F.21AA Vänster-högerskalan: Folkpartiet	Man brukar ju ibland tänka sig att partierna kan ordnas från vänster till höger efter politisk ställning. På det här kortet finns en skala. Jag skulle vilja att du placerade de politiska partierna på skalan. Var någonstans på skalan skulle du placera Folkpartiet?
120	V85	F.21AB Vänster-högerskalan: Socialdemokraterna	Man brukar ju ibland tänka sig att partierna kan ordnas från vänster till höger efter politisk ställning. På det här kortet finns en skala. Jag skulle vilja att du placerade de politiska partierna på skalan. Var någonstans på skalan skulle du placera Socialdemokraterna?
121	V86	F.21AC Vänster-högerskalan: Moderaterna	Man brukar ju ibland tänka sig att partierna kan ordnas från vänster till höger efter politisk ställning. På det här kortet finns en skala. Jag skulle vilja att du placerade de politiska partierna på skalan. Var någonstans på skalan skulle du placera Moderata samlingspartiet?
122	V87	F.21AD Vänster-högerskalan: Vänsterpartiet	Man brukar ju ibland tänka sig att partierna kan ordnas från vänster till höger efter politisk ställning. På det här kortet finns en skala. Jag skulle vilja att du placerade de politiska partierna på skalan. Var någonstans på skalan skulle du placera Vänsterpartiet?
123	V88	F.21AE Vänster-högerskalan: Centerpartiet	Man brukar ju ibland tänka sig att partierna kan ordnas från vänster till höger efter politisk ställning. På det här kortet finns en skala. Jag skulle vilja att du placerade de politiska partierna på skalan. Var någonstans på skalan skulle du placera Centerpartiet?
124	V89	F.21AF Vänster-högerskalan: Miljöpartiet	Man brukar ju ibland tänka sig att partierna kan ordnas från vänster till höger efter politisk ställning. På det här kortet finns en skala. Jag skulle vilja att du placerade de politiska partierna på skalan. Var någonstans på skalan skulle du placera miljöpartiet - de gröna?
125	V90	F.21AG Vänster-högerskalan: Kristdemokraterna	Man brukar ju ibland tänka sig att partierna kan ordnas från vänster till höger efter politisk ställning. På det här kortet finns en skala. Jag skulle vilja att du placerade de politiska partierna på skalan. Var någonstans på skalan skulle du placera Kristdemokraterna?
126	V91	F.21AH Vänster-högerskalan: Junilistan	Man brukar ju ibland tänka sig att partierna kan ordnas från vänster till höger efter politisk ställning. På det här kortet finns en skala. Jag skulle vilja att du placerade de politiska partierna på skalan. Var någonstans på skalan skulle du placera Junilistan?
127	V92	F.21AI Vänster-högerskalan: Sverigedemokraterna	Man brukar ju ibland tänka sig att partierna kan ordnas från vänster till höger efter politisk ställning. På det här kortet finns en skala. Jag skulle vilja att du placerade de politiska partierna på skalan. Var någonstans på skalan skulle du placera Sverigedemokraterna?
128	V93	F.21AJ Vänster-högerskalan: Feministiskt Initiativ	Man brukar ju ibland tänka sig att partierna kan ordnas från vänster till höger efter politisk ställning. På det här kortet finns en skala. Jag skulle vilja att du placerade de politiska partierna på skalan. Var någonstans på skalan skulle du placera Feministiskt Initiativ?

#	Namn	Etikett	Fråga
129	V94	F.21AK Vänster-högerskalan: Piratpartiet	Man brukar ju ibland tänka sig att partierna kan ordnas från vänster till höger efter politisk ställning. På det här kortet finns en skala. Jag skulle vilja att du placerade de politiska partierna på skalan. Var någonstans på skalan skulle du placera Piratpartiet?
130	V95	F.21B Egen placering på vänster-högerskalan	Var någonstans på skalan skulle du placera dig själv?
131	V96	F.22 Åsikt om det ekonomiska läget i dagens Sverige	Hur ser du på det ekonomiska läget i dagens Sverige?
132	V97	F.23AA Det senaste årets förändring i den svenska ekonomin	Skulle du vilja säga att det ekonomiska läget i Sverige har förbättrats, förblivit detsamma eller försämrats under de senaste 12 månaderna?
133	V98	F.23AB Sveriges ekonomiska läge: Försämring	Har försämringen varit liten, ganska stor eller mycket stor?
134	V99	F.23B Det kommande årets förändring i den svenska ekonomin	Hur tror du att det ekonomiska läget i Sverige kommer att förändras under de närmaste 12 månaderna? Kommer det att förbättras, förbli detsamma eller kommer det att försämrats?
135	V100	F.23CA Det senaste årets förändring i privatekonomin	Om du jämför din ekonomiska situation med vad den var för 12 månader sedan, har den förbättrats, förblivit densamma eller har den försämrats?
136	V101	F.23CB Privatekonomins ekonomiska läge: Försämring	Har försämringen varit liten, ganska stor eller mycket stor?
137	V102	F.23D Det kommande årets förändring i privatekonomin	Om du ser framåt, hur tror du att din ekonomiska situation kommer att förändras under de närmaste 12 månaderna? Kommer den att förbättras, förbli densamma eller kommer den att försämrats?
138	V103	F.24A Partianhängare	Många känner sig som anhängare av ett bestämt parti. Men det finns ju också många som inte har någon sådan inställning till något av partierna. Brukar du själv betrakta dig som anhängare av något parti eller har du inte någon sådan inställning till något av partierna?
139	V104	F.24B Bästa parti	Vilket parti tycker du bäst om?
140	V105	F.24C Grad av övertygelse	En del är ju starkt övertygade anhängare av sitt parti. Andra är inte så starkt övertygade. Hör du till de starkt övertygade anhängarna av ditt parti?
141	V106	F.24C Närmaste parti	Är det något parti som du ändå tycker dig stå närmare än de andra partierna? (Vilket parti?)
142	V107	F.25A Röstade 2006	Röstade du i riksdagsvalet 2006?
143	V108	F.25B Partival 2006	Vilket parti röstade du på?
144	V109	F.26A Parti vid val idag	Om det var riksdagsval idag, vilket parti skulle du då rösta på?
145	V110	F.26B Parti vid val idag, lutar	Om du skulle röstat, vilket parti lutar du då närmast åt att ha röstat på?
146	V111	F.26C Parti vid val idag, lutade	Vilket parti lutade du närmast åt att ha röstat på?
147	V112	F.27A Inställning till demokratin i Sverige	På det hela taget, är du mycket nöjd, ganska nöjd, inte särskilt nöjd eller inte alls nöjd med det sätt på vilket demokratin fungerar i Sverige?
148	V113	F.27B Inställning till demokratin i EU	På det hela taget, är du mycket nöjd, ganska nöjd, inte särskilt nöjd eller inte alls nöjd med det sätt på vilket demokratin fungerar i EU?
149	V114	F.28A Känner samhörighet med: Hemorten	Hur stark samhörighet känner du med den ort/kommun där du bor? Svara med hjälp av skalan på svarkortet.

#	Namn	Etikett	Fråga
150	V115	F.28B Känner samhörighet med: Regionen	Och hur stark samhörighet känner du med den region/det län där du bor?
151	V116	F.28C Känner samhörighet med: Sverige	Och hur stark samhörighet känner du med Sverige?
152	V117	F.28D Känner samhörighet med: Europa	Och hur stark samhörighet känner du med Europa?
153	V118	F.29A Stolt att vara svensk	Hur stolt är du att vara svensk? Svara med hjälp av kortet.
154	V119	F.29B Stolt att vara EU-medborgare	Hur stolt är du över att vara medborgare i Europeiska unionen? Svara med hjälp av kortet.
155	V120	F.30 Allmän inställning till EU	Allmänt sett, vilken är din inställning till EU?
156	V121	F.31AA Inställning EU: Moderaterna	På den här skalan vill vi att du placerar ut de olika partierna efter hur du uppfattar partiernas allmänna inställning till EU. Om du inte känner till något eller några av partiernas ståndpunkter, säg bara till. Var någonstans på skalan skulle du placera Moderata samlingspartiet?
157	V122	F.31AB Inställning EU: Miljöpartiet	På den här skalan vill vi att du placerar ut de olika partierna efter hur du uppfattar partiernas allmänna inställning till EU. Om du inte känner till något eller några av partiernas ståndpunkter, säg bara till. Var någonstans på skalan skulle du placera Miljöpartiet - de gröna?
158	V123	F.31AC Inställning EU: Socialdemokraterna	På den här skalan vill vi att du placerar ut de olika partierna efter hur du uppfattar partiernas allmänna inställning till EU. Om du inte känner till något eller några av partiernas ståndpunkter, säg bara till. Var någonstans på skalan skulle du placera Socialdemokraterna?
159	V124	F.31AD Inställning EU: Folkpartiet	På den här skalan vill vi att du placerar ut de olika partierna efter hur du uppfattar partiernas allmänna inställning till EU. Om du inte känner till något eller några av partiernas ståndpunkter, säg bara till. Var någonstans på skalan skulle du placera Folkpartiet?
160	V125	F.31AE Inställning EU: Vänsterpartiet	På den här skalan vill vi att du placerar ut de olika partierna efter hur du uppfattar partiernas allmänna inställning till EU. Om du inte känner till något eller några av partiernas ståndpunkter, säg bara till. Var någonstans på skalan skulle du placera Vänsterpartiet?
161	V126	F.31AF Inställning EU: Centerpartiet	På den här skalan vill vi att du placerar ut de olika partierna efter hur du uppfattar partiernas allmänna inställning till EU. Om du inte känner till något eller några av partiernas ståndpunkter, säg bara till. Var någonstans på skalan skulle du placera Centerpartiet?
162	V127	F.31AG Inställning EU: Kristdemokraterna	På den här skalan vill vi att du placerar ut de olika partierna efter hur du uppfattar partiernas allmänna inställning till EU. Om du inte känner till något eller några av partiernas ståndpunkter, säg bara till. Var någonstans på skalan skulle du placera Kristdemokraterna?
163	V128	F.31AH Inställning EU: Junilistan	På den här skalan vill vi att du placerar ut de olika partierna efter hur du uppfattar partiernas allmänna inställning till EU. Om du inte känner till något eller några av partiernas ståndpunkter, säg bara till. Var någonstans på skalan skulle du placera Junilistan?
164	V129	F.31AI Inställning EU: Sverigedemokraterna	På den här skalan vill vi att du placerar ut de olika partierna efter hur du uppfattar partiernas allmänna inställning till EU. Om du inte känner till något eller några av partiernas ståndpunkter, säg bara till. Var någonstans på skalan skulle du placera Sverigedemokraterna?
165	V130	F.31AJ Inställning EU: Feministiskt Initiativ	På den här skalan vill vi att du placerar ut de olika partierna efter hur du uppfattar partiernas allmänna inställning till EU. Om du inte känner till något eller några av partiernas

#	Namn	Etikett	Fråga
			ståndpunkter, säg bara till. Var någonstans på skalan skulle du placera Feministiskt initiativ?
166	V131	F.31AK Inställning EU: Piratpartiet	På den här skalan vill vi att du placerar ut de olika partierna efter hur du uppfattar partiernas allmänna inställning till EU. Om du inte känner till något eller några av partiernas ståndpunkter, säg bara till. Var någonstans på skalan skulle du placera Piratpartiet?
167	V132	F.31B Inställning EU: Egen	Var någonstans på skalan skulle du vilja placera dig själv?
168	V133	F.32A Viktig fråga för EU	Nu kommer ytterligare några frågor som handlar om EU. OM du tänker framåt på de närmaste åren, vilken fråga eller vilka problem tycker du personligen det är viktigast att den Europeiska Unionen gör någonting åt och försöker lösa?
169	VO32A	F.32BA Viktig fråga för EU 1	Nämnt EU-problem 1
170	VO32B	F.32BB Viktig fråga för EU 2	Nämnt EU-problem 2
171	VO32C	F.32BC Viktig fråga för EU 3	Nämnt EU-problem 3
172	VO32D	F.32BD Viktig fråga för EU 4	Nämnt EU-problem 4
173	VO32E	F.32BE Viktig fråga för EU 5	Nämnt EU-problem 5
174	V134	F.33A EU-medlemskaps betydelse för: Miljön	Om du använder svaren på det här kortet, vad anser du medlemskapet i EU hittills inneburit för Sverige när det gäller miljön?
175	V135	F.33B EU-medlemskaps betydelse för: Ekonomin	Om du använder svaren på det här kortet, vad anser du medlemskapet i EU hittills inneburit för Sverige när det gäller ekonomin?
176	V136	F.33C EU-medlemskaps betydelse för: Sysselsättningen	Om du använder svaren på det här kortet, vad anser du medlemskapet i EU hittills inneburit för Sverige när det gäller sysselsättningen?
177	V137	F.33D EU-medlemskaps betydelse för: Jordbruket	Om du använder svaren på det här kortet, vad anser du medlemskapet i EU hittills inneburit för Sverige när det gäller jordbruket?
178	V138	F.33E EU-medlemskaps betydelse för: Sociala välfärden	Om du använder svaren på det här kortet, vad anser du medlemskapet i EU hittills inneburit för Sverige när det gäller den sociala välfärden?
179	V139	F.33F EU-medlemskaps betydelse för: Jämställdheten mellan män och kvinnor	Om du använder svaren på det här kortet, vad anser du medlemskapet i EU hittills inneburit för Sverige när det gäller jämställdheten mellan män och kvinnor?
180	V140	F.33G EU-medlemskaps betydelse för: Militär säkerheten	Om du använder svaren på det här kortet, vad anser du medlemskapet i EU hittills inneburit för Sverige när det gäller den militära säkerheten?
181	V141	F.33H EU-medlemskaps betydelse för: Prisnivån på livsmedel	Om du använder svaren på det här kortet, vad anser du medlemskapet i EU hittills inneburit för Sverige när det gäller prisnivån på livsmedel?
182	V142	F.33I EU-medlemskaps betydelse för: Brottbekämpningen	Om du använder svaren på det här kortet, vad anser du medlemskapet i EU hittills inneburit för Sverige när det gäller brottbekämpningen?
183	V143	F.33J EU-medlemskaps betydelse för: Företagens villkor	Om du använder svaren på det här kortet, vad anser du medlemskapet i EU hittills inneburit för Sverige när det gäller företagens villkor?
184	V144	F.33K EU-medlemskaps betydelse för: Högre utbildning/forskning	Om du använder svaren på det här kortet, vad anser du medlemskapet i EU hittills inneburit för Sverige när det gäller högre utbildning/forskning?
185	V145	F.33L EU-medlemskaps betydelse för: Invandrare och flyktingar	Om du använder svaren på det här kortet, vad anser du medlemskapet i EU hittills inneburit för Sverige när det gäller invandrare och flyktingar?

#	Namn	Etikett	Fråga
186	V146	F.33M EU-medlemskaps betydelse för: Den nationella självständigheten	Om du använder svaren på det här kortet, vad anser du medlemskapet i EU hittills inneburit för Sverige när det gäller den nationella självständigheten?
187	V147	F.33N EU-medlemskaps betydelse för: Möjligheten att påverka utvecklingen i EU	Om du använder svaren på det här kortet, vad anser du medlemskapet i EU hittills inneburit för Sverige när det gäller möjligheten att påverka utvecklingen i EU?
188	V148	F.33O EU-medlemskaps betydelse för: Kvaliten på den offentlig servicen	Om du använder svaren på det här kortet, vad anser du medlemskapet i EU hittills inneburit för Sverige när det gäller kvaliteten på den offentliga servicen?
189	V149	F.34A Beslut på nationell nivå eller EU-nivå: Jordbrukspolitik	Bör besluten när det gäller jordbrukspolitik fattas på nationell nivå eller på EU-nivå?
190	V150	F.34B Beslut på nationell nivå eller EU-nivå: Arbetslöshetspolitik	Bör besluten när det gäller arbetslöshetspolitik fattas på nationell nivå eller på EU-nivå?
191	V151	F.34C Beslut på nationell nivå eller EU-nivå: Ekonomisk politik	Bör besluten när det gäller ekonomisk politik fattas på nationell nivå eller på EU-nivå?
192	V152	F.34D Beslut på nationell nivå eller EU-nivå: Politik gällande brottsbekämpning	Bör besluten när det gäller politik när det gäller brottsbekämpning fattas på nationell nivå eller på EU-nivå?
193	V153	F.34E Beslut på nationell nivå eller EU-nivå: Försvarspolitik	Bör besluten när det gäller försvarspolitik fattas på nationell nivå eller på EU-nivå?
194	V154	F.34F Beslut på nationell nivå eller EU-nivå: Miljöpolitik	Bör besluten när det gäller miljöpolitik fattas på nationell nivå eller på EU-nivå?
195	V155	F.34G Beslut på nationell nivå eller EU-nivå: Välfärdspolitik	Bör besluten när det gäller social välfärdspolitik fattas på nationell nivå eller på EU-nivå?
196	V156	F.34H Beslut på nationell nivå eller EU-nivå: Utbildnings- och forskningspolitik	Bör besluten när det gäller utbildnings- och forskningspolitik fattas på nationell nivå eller på EU-nivå?
197	V157	F.34I Beslut på nationell nivå eller EU-nivå: Skattepolitik	Bör besluten när det gäller skattepolitik fattas på nationell nivå eller på EU-nivå?
198	V158	F.34J Beslut på nationell nivå eller EU-nivå: Flykting- och invandringspolitik	Bör besluten när det gäller flyktingar och invandring fattas på nationell nivå eller på EU-nivå?
199	V159	F.34K Beslut på nationell nivå eller EU-nivå: Räntepolitik	Bör besluten när det gäller räntepolitik fattas på nationell nivå eller på EU-nivå?
200	V160	F.34L Beslut på nationell nivå eller EU-nivå: Utrikes- och säkerhetspolitik	Bör besluten när det gäller utrikes- och säkerhetspolitik fattas på nationell nivå eller på EU-nivå?
201	V161	F.34M Beslut på nationell nivå eller EU-nivå: Jakt- och viltvårdspolitik	Bör besluten när det gäller jakt- och viltvårdspolitik fattas på nationell nivå eller på EU-nivå?
202	V162	F.34N Beslut på nationell nivå eller EU-nivå: Fiskepolitik	Bör besluten när det gäller fiskepolitik fattas på nationell nivå eller på EU-nivå?
203	V163	F.35A Förslag: Sverige bör utträda ur EU	Sverige bör utträda ur EU
204	V164	F.35B Förslag: Sverige bör införa euro som valuta	Sverige bör införa euro som valuta
205	V165	F.35C Förslag: EU ej bör uppta fler länder som medlemmar i unionen	EU bör ej uppta fler länder som medlemmar i unionen
206	V166	F.35D Förslag: Sverige ska delta fullt ut i EU:s försvarssamarbete	Sverige ska delta fullt ut i EU:s försvarssamarbete
207	V167	F.35E Förslag: Återinföra strängare gränskontroller mellan EU-länder	Återinföra strängare gränskontroller mellan EU-länder
208	V168	F.35F Förslag: Minska jordbruksstödet inom EU	Minska jordbruksstödet inom EU
209	V169	F.35G Förslag: EU bör ha en gemensam utrikespolitik	EU bör ha en gemensam utrikes- och säkerhetspolitik

#	Namn	Etikett	Fråga
210	V170	F.35H Förslag: Turkiet bör ges medlemskap i EU	Turkiet bör ges medlemskap i EU
211	V171	F.35I Förslag: EU bör bidra till att stärka fackföreningarnas ställning	EU bör bidra till att sträka fackföreningarnas ställning
212	V172	F.36 Inställning till Lissabonfördraget	Vilken är din inställning till EU:s nya grundfördrag, det så kallade Lissabonfördraget?
213	V173	F.37A Inställning till det svenska medlemskapet i EU	Är du i huvudsak för eller emot det svenska medlemskapet i EU eller har du ingen bestämd åsikt i frågan?
214	V174	F.37B Bestämd uppfattning om det svenska medlemskapet i EU	Har du en bestämd uppfattning i den här frågan eller känner du dig mera tveksam?
215	V175V	F.37CA För fortsatt svenskt EU-medlemskap: Vänsterpartiet	Vilket eller vilka partier är enligt din mening FÖR ett fortsatt svenskt medlemskap i EU? - Vänsterpartiet
216	V175S	F.37CB För fortsatt svenskt EU-medlemskap: Socialdemokraterna	Vilket eller vilka partier är enligt din mening FÖR ett fortsatt svenskt medlemskap i EU? - Socialdemokraterna
217	V175C	F.37CC För fortsatt svenskt EU-medlemskap: Centerpartiet	Vilket eller vilka partier är enligt din mening FÖR ett fortsatt svenskt medlemskap i EU? - Centerpartiet
218	V175FP	F.37CD För fortsatt svenskt EU-medlemskap: Folkpartiet	Vilket eller vilka partier är enligt din mening FÖR ett fortsatt svenskt medlemskap i EU? - Folkpartiet
219	V175M	F.37CE För fortsatt svenskt EU-medlemskap: Moderaterna	Vilket eller vilka partier är enligt din mening FÖR ett fortsatt svenskt medlemskap i EU? - Moderaterna
220	V175KD	F.37CF För fortsatt svenskt EU-medlemskap: Kristdemokraterna	Vilket eller vilka partier är enligt din mening FÖR ett fortsatt svenskt medlemskap i EU? - Kristdemokraterna
221	V175MP	F.37CG För fortsatt svenskt EU-medlemskap: Miljöpartiet	Vilket eller vilka partier är enligt din mening FÖR ett fortsatt svenskt medlemskap i EU? - Miljöpartiet
222	V175JL	F.37CH För fortsatt svenskt EU-medlemskap: Junilistan	Vilket eller vilka partier är enligt din mening FÖR ett fortsatt svenskt medlemskap i EU? - Junilistan
223	V175SD	F.37CI För fortsatt svenskt EU-medlemskap: Sverigedemokraterna	Vilket eller vilka partier är enligt din mening FÖR ett fortsatt svenskt medlemskap i EU? - Sverigedemokraterna
224	V175FI	F.37CJ För fortsatt svenskt EU-medlemskap: Feministiskt initiativ	Vilket eller vilka partier är enligt din mening FÖR ett fortsatt svenskt medlemskap i EU? - Feministiskt initiativ
225	V175PP	F.37CK För fortsatt svenskt EU-medlemskap: Piratpartiet	Vilket eller vilka partier är enligt din mening FÖR ett fortsatt svenskt medlemskap i EU? - Piratpartiet
226	V175OVR	F.37CL För fortsatt svenskt EU-medlemskap: Annat parti	Vilket eller vilka partier är enligt din mening FÖR ett fortsatt svenskt medlemskap i EU? - Annat parti
227	V176V	F.37DA Emot fortsatt svenskt EU-medlemskap: Vänsterpartiet	Vilket eller vilka partier är enligt din mening EMOT ett fortsatt svensk medlemskap i EU? - Vänsterpartiet
228	V176S	F.37DB Emot fortsatt svenskt EU-medlemskap: Socialdemokraterna	Vilket eller vilka partier är enligt din mening EMOT ett fortsatt svensk medlemskap i EU? - Socialdemokraterna
229	V176C	F.37DC Emot fortsatt svenskt EU-medlemskap: Centerpartiet	Vilket eller vilka partier är enligt din mening EMOT ett fortsatt svensk medlemskap i EU? - Centerpartiet
230	V176FP	F.37DD Emot fortsatt svenskt EU-medlemskap: Folkpartiet	Vilket eller vilka partier är enligt din mening EMOT ett fortsatt svensk medlemskap i EU? - Folkpartiet
231	V176M	F.37DE Emot fortsatt svenskt EU-medlemskap: Moderaterna	Vilket eller vilka partier är enligt din mening EMOT ett fortsatt svensk medlemskap i EU? - Moderaterna
232	V176KD	F.37DF Emot fortsatt svenskt EU-medlemskap: Kristdemokraterna	Vilket eller vilka partier är enligt din mening EMOT ett fortsatt svensk medlemskap i EU? - Kristdemokraterna
233	V176MP	F.37DG Emot fortsatt svenskt EU-medlemskap: Miljöpartiet	Vilket eller vilka partier är enligt din mening EMOT ett fortsatt svensk medlemskap i EU? - Miljöpartiet
234	V176JL	F.37DH Emot fortsatt svenskt EU-medlemskap: Junilistan	Vilket eller vilka partier är enligt din mening EMOT ett fortsatt svensk medlemskap i EU? - Junilistan

#	Namn	Etikett	Fråga
235	V176SD	F.37DI Emot fortsatt svenskt EU-medlemskap: Sverigedemokraterna	Vilket eller vilka partier är enligt din mening EMOT ett fortsatt svensk medlemskap i EU? - Sverigedemokraterna
236	V176FI	F.37DJ Emot fortsatt svenskt EU-medlemskap: Feministiskt initiativ	Vilket eller vilka partier är enligt din mening EMOT ett fortsatt svensk medlemskap i EU? - Feministiskt initiativ
237	V176PP	F.37DK Emot fortsatt svenskt EU-medlemskap: Piratpartiet	Vilket eller vilka partier är enligt din mening EMOT ett fortsatt svensk medlemskap i EU? - Piratpartiet
238	V176OVR	F.37DL Emot fortsatt svenskt EU-medlemskap: Annat parti	Vilket eller vilka partier är enligt din mening EMOT ett fortsatt svensk medlemskap i EU? - Annat parti
239	V177	F.38 EU som förbundsstat	Tycker du att det är positivt eller negativt om EU utvecklas till en förbundsstat, ett slags Europas Förenta Stater? Svara med hjälp av skalan på kortet.
240	V178	F.39 Kunskap: Antal medlemsländer	Kan du säga hur många länder som idag är medlemmar i EU?
241	V179	F.40 Kunskap: Antal länder med Euro	Kan du också säga hur många EU-länder som idag har infört euro som valuta?
242	V180	F.41 Kunskap: EU-kommissionens högkvarter	Vet du i vilken av följande städer EU-kommissionen har sitt högkvarter?
243	V181	F.42 Kunskap: Antal sv representanter	Kan du säga hur många representanter Sverige har i Europaparlamentet efter valet den 7 juni?
244	V182	F.43 Kunskap: Ordförandeland	Varje halvår byter EU ordförandeland. Kan du säga vilket land som är ordförandeland från och med den 1 juli i år?
245	V183	F.44 Kunskap: Antal riksdagsledamöter	Kan du säga hur många ledamöter som sitter i Sveriges riksdag?
246	V184	F.45A Kunskap: Spanien är medlem i EU	Spanien är medlem i EU
247	V185	F.45B Kunskap: En euro är idag värd mer än elva svenska kronor	En euro är idag värd mer än elva svenska kronor
248	V186	F.45C Kunskap: Europaparlamentet stiftar alla lagar inom EU	Europaparlamentet stiftar alla lagar inom EU
249	V187	F.45D Kunskap: Nästa val till Europaparlamentet är 2014	Nästa val till Europaparlamentet är 2014
250	V188	F.45E Kunskap: Europaparlamentet kan avsätta EU-kommissionen	Europaparlamentet kan avsätta EU-kommissionen
251	V189	F.45F Kunskap: De flesta partier i riksdagen är emot ett svenskt medlemskap i EMU	De flesta partier i riksdagen är emot ett svenskt medlemskap i EMU
252	V190	F.45G Kunskap: Socialdemokraterna (PES) är den största partigruppen i det nyvalda Europaparlamentet i Bryssel/Strasbourg	Socialdemokraterna (PES) är den största partigruppen i det nyvalda Europaparlamentet i Bryssel/Strasbourg
253	V191	F.45H Kunskap: Sjukersättningen från försäkringskassan är idag 90 procent av lönen från den första sjukdagen	Sjukersättningen från försäkringskassan är idag 90 procent av lönen från den första sjukdagen
254	V192	F.45I Kunskap: Den öppna arbetslösheten i Sverige är mindre än 5 procent	Den öppna arbetslösheten i Sverige är mindre än 5 procent
255	V193	F.45J Kunskap: Nästa val till riksdagen är 2010	Nästa val till riksdagen är 2010
256	V194	F.45K Kunskap: Sedan riksdagsvalet 2006 har Sverige haft en Socialdemokratisk enpartiregering	Sedan riksdagsvalet 2006 har Sverige haft en Socialdemokratisk enpartiregering
257	V195	F.46A Känner till kandidat	-
258	V196	F.46B Kandidat 1, namn	-
259	V197	F.46B Kandidat 1, parti	-

#	Namn	Etikett	Fråga
260	V198	F.46B Kandidat 1, kön	-
261	V199	F.46B Kandidat 2, namn	-
262	V200	F.46B Kandidat 2, parti	-
263	V201	F.46B Kandidat 2, kön	-
264	V202	F.46B Kandidat 3, namn	-
265	V203	F.46B Kandidat 3, parti	-
266	V204	F.46B Kandidat 3, kön	-
267	V205	F.46B Kandidat 4, namn	-
268	V206	F.46B Kandidat 4, parti	-
269	V207	F.46B Kandidat 4, kön	-
270	V226	F.47A Gillar/ogillar: Eva-Britt Svensson	Var skulle du vilja placera Eva-Britt Svensson?
271	V227	F.47B Gillar/ogillar: Marita Ulvskog	Var skulle du vilja placera Marita Ulvskog?
272	V228	F.47C Gillar/ogillar: Lena Ek	Var skulle du vilja placera Lena Ek?
273	V229	F.47D Gillar/ogillar: Marit Paulsen	Var skulle du vilja placera Marit Paulsen?
274	V230	F.47E Gillar/ogillar: Gunnar Hökmark	Var skulle du vilja placera Gunnar Hökmark?
275	V231	F.47F Gillar/ogillar: Ella Bohlin	Var skulle du vilja placera Ella Bohlin?
276	V232	F.47G Gillar/ogillar: Carl Schlyter	Var skulle du vilja placera Carl Schlyter?
277	V233	F.47H Gillar/ogillar: Sören Wibe	Var skulle du vilja placera Sören Wibe?
278	V234	F.47I Gillar/ogillar: Sven-Olof Sällström	Var skulle du vilja placera Sven-Olof Sällström?
279	V235	F.47J Gillar/ogillar: Gudrun Schyman	Var skulle du vilja placera Gudrun Schyman?
280	V236	F.47K Gillar/ogillar: Christian Engström	Var skulle du vilja placera Christian Engström?
281	V237	F.47L Gillar/ogillar: Alf Svensson	Var skulle du vilja placera Alf Svensson?
282	V238	F.47M Gillar/ogillar: Anna Hedh	Var skulle du vilja placera Anna Hedh?
283	V239	F.48A Läst intervju	Har du under de senaste åren läst någon artikel eller intervju med någon svensk EU-parlamentariker?
284	V240	F.48B Varit på möte	Har du under de senaste åren varit på något möte eller sammankomst där någon svensk EU-parlamentariker framträtt?
285	V241	F.48C Skrivit brev/e-post	Har du under de senaste åren skrivit brev eller e-post eller på annat sätt haft kontakt med någon svensk EU-parlamentariker?
286	V242	F.48D Besökt hemsida	Har du under de senaste åren besökt någon EU-parlamentarikers hemsida på Internet?
287	V243	F.49A Läst valbroschyr eller liknande trycksak inför årets val till Europaparlamentet	Inför årets val till Europaparlamentet, läste du någon valbroschyr eller liknande trycksak från något parti?
288	V243V	F.49AA Läst valbroschyr: Vänsterpartiet	Från vilket eller vilka partier? - Vänsterpartiet
289	V243S	F.49AB Läst valbroschyr: Socialdemokraterna	Från vilket eller vilka partier? - Socialdemokraterna
290	V243C	F.49AC Läst valbroschyr: Centerpartiet	Från vilket eller vilka partier? - Centerpartiet
291	V243FP	F.49AD Läst valbroschyr: Folkpartiet	Från vilket eller vilka partier? - Folkpartiet
292	V243M	F.49AE Läst valbroschyr: Moderaterna	Från vilket eller vilka partier? - Moderaterna
293	V243KD	F.49AF Läst valbroschyr: Kristdemokraterna	Från vilket eller vilka partier? - Kristdemokraterna

#	Namn	Etikett	Fråga
294	V243MP	F.49AG Läst valbroschyr: Miljöpartiet	Från vilket eller vilka partier? - Miljöpartiet
295	V243JL	F.49AH Läst valbroschyr: Junilistan	Från vilket eller vilka partier? - Junilistan
296	V243SD	F.49AI Läst valbroschyr: Sverigedemokraterna	Från vilket eller vilka partier? - Sverigedemokraterna
297	V243FI	F.49AJ Läst valbroschyr: Feministiskt initiativ	Från vilket eller vilka partier? - Feministiskt initiativ
298	V243PP	F.49AK Läst valbroschyr: Piratpartiet	Från vilket eller vilka partier? - Piratpartiet
299	V243OVR	F.49AL Läst valbroschyr: Annat parti	Från vilket eller vilka partier? - Övrigt
300	V244	F.49B Besökt något av partiernas hemsida på Internet inför årets val till Europaparlamentet	Inför årets val till Europaparlamentet, besökte du något av partiernas hemsidor på Internet?
301	V244V	F.49BA Besökt hemsida: Vänsterpartiet	Vilket eller vilka partier? - Vänsterpartiet
302	V244S	F.49BB Besökt hemsida: Socialdemokraterna	Vilket eller vilka partier? - Socialdemokraterna
303	V244C	F.49BC Besökt hemsida: Centerpartiet	Vilket eller vilka partier? - Socialdemokraterna
304	V244FP	F.49BD Besökt hemsida: Folkpartiet	Vilket eller vilka partier? - Folkpartiet
305	V244M	F.49BE Besökt hemsida: Moderaterna	Vilket eller vilka partier? - Moderaterna
306	V244KD	F.49BF Besökt hemsida: Kristdemokraterna	Vilket eller vilka partier? - Kristdemokraterna
307	V244MP	F.49BG Besökt hemsida: Miljöpartiet	Vilket eller vilka partier? - Miljöpartiet
308	V244JL	F.49BH Besökt hemsida: Junilistan	Vilket eller vilka partier? - Junilistan
309	V244SD	F.49BI Besökt hemsida: Sverigedemokraterna	Vilket eller vilka partier? - Sverigedemokraterna
310	V244FI	F.49BJ Besökt hemsida: Feministiskt initiativ	Vilket eller vilka partier? - Feministiskt initiativ
311	V244PP	F.49BK Besökt hemsida: Piratpartiet	Vilket eller vilka partier? - Piratpartiet
312	V244OVR	F.49BL Besökt hemsida: Annat parti	Vilket eller vilka partier? - övrigt
313	V245	F.49C Besökt valmöte eller annat arrangemang som anordnats av något parti	Inför årets val till Europaparlamentet, var du på något valmöte eller annat arrangemang som anordnats av något parti?
314	V245V	F.49CA Besökt valmöte: Vänsterpartiet	Vilket eller vilka partier? - Vänsterpartiet
315	V245S	F.49CB Besökt valmöte: Socialdemokraterna	Vilket eller vilka partier? - Socialdemokraterna
316	V245C	F.49CC Besökt valmöte: Centerpartiet	Vilket eller vilka partier? - Centerpartiet
317	V245FP	F.49CD Besökt valmöte: Folkpartiet	Vilket eller vilka partier? - Folkpartiet
318	V245M	F.49CE Besökt valmöte: Moderaterna	Vilket eller vilka partier? - Moderaterna
319	V245KD	F.49CF Besökt valmöte: Kristdemokraterna	Vilket eller vilka partier? - Kristdemokraterna
320	V245MP	F.49CG Besökt valmöte: Miljöpartiet	Vilket eller vilka partier? - Miljöpartiet
321	V245JL	F.49CH Besökt valmöte: Junilistan	Vilket eller vilka partier? - Junilistan
322	V245SD	F.49CI Besökt valmöte: Sverigedemokraterna	Vilket eller vilka partier? - Sverigedemokraterna
323	V245FI	F.49CJ Besökt valmöte: Feministiskt initiativ	Vilket eller vilka partier? - Feministiskt initiativ
324	V245PP	F.49CK Besökt valmöte: Piratpartiet	Vilket eller vilka partier? - Piratpartiet
325	V245OVR	F.49CL Besökt valmöte: Annat parti	Vilket eller vilka partier? - Övrigt

#	Namn	Etikett	Fråga
326	V246	F.49D Personligt besök i bostaden eller uppringd från något parti	Inför årets val till Europaparlamentet, fick du något personligt besök i din bostad eller blev du uppringd av något parti?
327	V246V	F.49DA Hemkontakt valarbetare från: Vänsterpartiet	Från vilket eller vilka partier? - Vänsterpartiet
328	V246S	F.49DB Hemkontakt valarbetare från: Socialdemokraterna	Från vilket eller vilka partier? - Socialdemokraterna
329	V246C	F.49DC Hemkontakt valarbetare från: Centerpartiet	Från vilket eller vilka partier? - Centerpartiet
330	V246FP	F.49DD Hemkontakt valarbetare från: Folkpartiet	Från vilket eller vilka partier? - Folkpartiet
331	V246M	F.49DE Hemkontakt valarbetare från: Moderaterna	Från vilket eller vilka partier? - Moderaterna
332	V246KD	F.49DF Hemkontakt valarbetare från: Kristdemokraterna	Från vilket eller vilka partier? - Kristdemokraterna
333	V246MP	F.49DG Hemkontakt valarbetare från: Miljöpartiet	Från vilket eller vilka partier? - Miljöpartiet
334	V246JL	F.49DH Hemkontakt valarbetare från: Junilistan	Från vilket eller vilka partier? - Junilistan
335	V246SD	F.49DI Hemkontakt valarbetare från: Sverigedemokraterna	Från vilket eller vilka partier? - Sverigedemokraterna
336	V246FI	F.49DJ Hemkontakt valarbetare från: Feministiskt initiativ	Från vilket eller vilka partier? - Feministiskt initiativ
337	V246PP	F.49DK Hemkontakt valarbetare från: Piratpartiet	Från vilket eller vilka partier? - Piratpartiet
338	V246OVR	F.49DL Hemkontakt valarbetare från: Annat parti	Från vilket eller vilka partier? - Övrigt
339	V247	F.49E Arbetsplatskontakt av valarbetare	Inför årets val till Europaparlamentet, var du i personlig kontakt med någon på din arbetsplats?
340	V247V	F.49EA Arbetsplatskontakt av valarbetare: Vänsterpartiet	Från vilket eller vilka partier? - Vänsterpartiet
341	V247S	F.49EB Arbetsplatskontakt av valarbetare: Socialdemokraterna	Från vilket eller vilka partier? - Socialdemokraterna
342	V247C	F.49EC Arbetsplatskontakt av valarbetare: Centerpartiet	Från vilket eller vilka partier? - Centerpartiet
343	V247FP	F.49ED Arbetsplatskontakt av valarbetare: Folkpartiet	Från vilket eller vilka partier? - Folkpartiet
344	V247M	F.49EE Arbetsplatskontakt av valarbetare: Moderaterna	Från vilket eller vilka partier? - Moderaterna
345	V247KD	F.49EF Arbetsplatskontakt av valarbetare: Kristdemokraterna	Från vilket eller vilka partier? - Kristdemokraterna
346	V247MP	F.49EG Arbetsplatskontakt av valarbetare: Miljöpartiet	Från vilket eller vilka partier? - Miljöpartiet
347	V247JL	F.49EH Arbetsplatskontakt av valarbetare: Junilistan	Från vilket eller vilka partier? - Junilistan
348	V247SD	F.49EI Arbetsplatskontakt av valarbetare: Sverigedemokraterna	Från vilket eller vilka partier? - Sverigedemokraterna
349	V247FI	F.49EJ Arbetsplatskontakt av valarbetare: Feministiskt initiativ	Från vilket eller vilka partier? - Feministiskt initiativ
350	V247PP	F.49EK Arbetsplatskontakt av valarbetare: Piratpartiet	Från vilket eller vilka partier? - Piratpartiet

#	Namn	Etikett	Fråga
351	V247OVR	F.49EL Arbetsplatskontakt av valarbetare: Annat parti	Från vilket eller vilka partier? - Övrigt
352	V248	F.49F Sett tv-reklam för något parti	Inför årets val till Europaparlamentet, såg du något av partiernas reklaminslag på TV?
353	V248V	F.49FA Sett tv-reklam för: Vänsterpartiet	Vilket eller vilka partier stod bakom inslagen? - Vänsterpartiet
354	V248S	F.49FB Sett tv-reklam för: Socialdemokraterna	Vilket eller vilka partier stod bakom inslagen? - Socialdemokraterna
355	V248C	F.49FC Sett tv-reklam för:Centerpartiet	Vilket eller vilka partier stod bakom inslagen? - Centerpartiet
356	V248FP	F.49FD Sett tv-reklam för:Folkpartiet	Vilket eller vilka partier stod bakom inslagen? - Folkpartiet
357	V248M	F.49FE Sett tv-reklam för: Moderaterna	Vilket eller vilka partier stod bakom inslagen? - Moderaterna
358	V248KD	F.49FF Sett tv-reklam för: Kristdemokraterna	Vilket eller vilka partier stod bakom inslagen? - Kristdemokraterna
359	V248MP	F.49FG Sett tv-reklam för: Miljöpartiet	Vilket eller vilka partier stod bakom inslagen? - Miljöpartiet
360	V248JL	F.49FH Sett tv-reklam för: Junilistan	Vilket eller vilka partier stod bakom inslagen? - Junilistan
361	V248SD	F.49FI Sett tv-reklam för: Sverigedemokraterna	Vilket eller vilka partier stod bakom inslagen? - Sverigedemokraterna
362	V248FI	F.49FJ Sett tv-reklam för: Feministiskt initiativ	Vilket eller vilka partier stod bakom inslagen? - Feministiskt initiativ
363	V248PP	F.49FK Sett tv-reklam för: Piratpartiet	Vilket eller vilka partier stod bakom inslagen? - Piratpartiet
364	V248OVR	F.49FL Sett tv-reklam för: Annat parti	Vilket eller vilka partier stod bakom inslagen? - Övrigt
365	V249	F.49G Sökte övertyga någon att rösta på visst parti	Inför årets val till Europaparlamentet, försökte du övertyga någon familjemedlem, bekant eller andra personer att rösta på något visst parti?
366	V250	F.50AA Sysselsättning	F.50A Sysselsättning
367	V250A	F.50AB Sysselsättning: Förvärsarbetar	Vilka av grupperna på det här kortet tillhör du? - Förvärsarbetande (även sjukskriven och föräldradleg)
368	V250B	F.50AC Sysselsättning: Arbete i arbetsmarknadspolitiska åtgärder	Vilka av grupperna på det här kortet tillhör du? - Arbete i arbetsmarknadspolitiska åtgärder
369	V250C	F.50AD Sysselsättning: Genomgår arbetsmarknadsutbildning	Vilka av grupperna på det här kortet tillhör du? - Genomgår arbetsmarknadsutbildning
370	V250D	F.50AE Sysselsättning: Arbetssökande/ arbetslös	Vilka av grupperna på det här kortet tillhör du? - Arbetssökande/arbetslös
371	V250E	F.50AF Sysselsättning: Ålderspensionär/ avtalspensionär	Vilka av grupperna på det här kortet tillhör du? - Ålderspensionär/avtalspensionär
372	V250F	F.50AG Sysselsättning: Har sjuk- eller aktivitetsersättning	Vilka av grupperna på det här kortet tillhör du? - Har sjuk- eller aktivitetsersättning (f.d. förtidspension, sjukbidrag)
373	V250G	F.50AH Sysselsättning: Hemarbetande	Vilka av grupperna på det här kortet tillhör du? - Hemarbetande
374	V250H	F.50AI Sysselsättning: Studerande	Vilka av grupperna på det här kortet tillhör du? - Studerande
375	V250I	F.50AJ Sysselsättning: Annan grupp	Vilka av grupperna på det här kortet tillhör du? - Annan grupp (ange vilken)
376	V251	F.50B Tidigare förvärsarbetat	Har du tidigare haft förvärsarbete?
377	VO252	F.50C Yrke	Vilket yrke har/hade du?
378	SSYK	F.50C Yrke - SSYK	-
379	EYRKE	F.50C Eget yrke	-

#	Namn	Etikett	Fråga
380	V253	F.50D Hel- eller deltid	Hur mycket arbetar/arbetade du i genomsnitt i veckan?
381	VO254	F.50E Näringsgren	Vilken är/var den huvudsakliga verksamheten på din arbetsplats?
382	ESEKT	F.50E Egen sektor/Näringsgren	Vilket är/var den huvudsakliga verksamheten på din arbetsplats?
383	V255	F.50F Yrkesgrupp	Vilken av de följande yrkesgrupper hör/hörde du till?
384	V256	F.50FA Fast anställning	Har/hade du fast anställning (tillsvidareanställning)?
385	V257	F.50FB Företag vid sidan av	Har/hade du eget företag vid sidan om din anställning?
386	V258	F.50FC Annat arbete vid sidan av	Arbetar/arbetade du regelbundet med någonting annat vid sidan av din ordinarie anställning?
387	V259	F.50G Anställningssektor	Arbetar/arbetade du i statlig, kommunal, landstingskommunal eller privat tjänst?
388	V260	F.51 Egen risk för arbetslöshet	Hur stor uppskattar du risken är för att du inom det närmaste året blir arbetslös?
389	V261	F.52A Problem på arbetsmarknaden	Under det senaste året har läget på den svenska arbetsmarknaden försämrats. På det här kortet finns ett antal olika problem som en del människor råkat ut för på arbetsmarknaden. Har du personligen under det senaste året råkat ut för något eller några av dessa problem?
390	V262	F.52AA Arbetsmarknadsproblem: Försökt få arbet, men ej fått något	Har du personligen under det senaste året råkat ut för något eller några av dessa problem? - Vid något eller några tillfällen försökt få arbete de senaste 12 månaderna, men inte fått något
391	V263	F.52AB Arbetsmarknadsproblem: Försökt få arbete heltid, men endast fått arbeta deltid	Har du personligen under det senaste året råkat ut för något eller några av dessa problem? - Försökt få arbete heltid, men endast fått arbeta deltid
392	V264	F.52AC Arbetsmarknadsproblem: Tvingats ta arbete under sina kvalifikationer	Har du personligen under det senaste året råkat ut för något eller några av dessa problem? - Tvingats ta arbete under mina kvalifikationer
393	V265	F.52AD Arbetsmarknadsproblem: Blivit permitterad/friställd men fått nytt jobb inom tre månader	Har du personligen under det senaste året råkat ut för något eller några av dessa problem? - Blivit permitterad/friställd men fått nytt jobb inom tre månader
394	V266	F.52AE Arbetsmarknadsproblem: Blivit permitterad/friställd och gått arbetslös mer än tre månader	Har du personligen under det senaste året råkat ut för något eller några av dessa problem? - Blivit permitterad/friställd och gått arbetslös mer än tre månader
395	V267	F.52AF Arbetsmarknadsproblem: Genomgått arbetsmarknadsutbildning	Har du personligen under det senaste året råkat ut för något eller några av dessa problem? - Genomgått arbetsmarknadsutbildning
396	V268	F.52AG Arbetsmarknadsproblem: Fått sjuk- eller aktivitetsersättning, delvis pga arbetsmarknadsskäl	Har du personligen under det senaste året råkat ut för något eller några av dessa problem? - Fått sjuk- eller aktivitetsersättning (f.d. förtdispension), delvis pga arbetsmarknadsskäl
397	V269	F.52AH Arbetsmarknadsproblem: Arbetat i arbetsmarknadspolitiska åtgärder	Har du personligen under det senaste året råkat ut för något eller några av dessa problem? - Arbetat i arbetsmarknadspolitiska åtgärder
398	V270	F.52AI Arbetsmarknadsproblem: Företagare, problem	Har du personligen under det senaste året råkat ut för något eller några av dessa problem? - Råkat ut för problem i egenskap av företagare
399	V271	F.52AJ Arbetsmarknadsproblem: Annat problem	Har du personligen under det senaste året råkat ut för något eller några av dessa problem? - Råkat ut för något annat problem på arbetsmarknaden
400	V273	F.52B Arbetsmarknadsproblem i hushållet	Är det någon eller några i ditt hushåll som under det senaste året råkat ut för något eller några av dessa problem?

#	Namn	Etikett	Fråga
401	V274	F.53A Bedriver studier	Bedriver du för tillfället någon form av studier som syftar till en examen eller yrkesutbildning?
402	V275	F.53AA Hel- eller deltidstudier	Studerar du på heltid eller deltid?
403	V276	F.53B Utbildning	Vilken skolutbildning har du genomgått/vilken skolutbildning genomgår du?
404	V277	F.54A Medlem i facklig organisation	Är du medlem av någon facklig organisation eller organisation för företagare eller någon annan yrkesorganisation?
405	VO277A	F.54BA Yrkesorganisationskod 1	Yrkesorganisation 1
406	VO277B	F.54BB Yrkesorganisationskod 2	Yrkesorganisation 2
407	V278	F.55 Partimedlemskap	Är du medlem i något politiskt parti eller någon annan politisk organisation?
408	V279	F.56A Kyrkogång	Brukar du för det mesta gå i svenska kyrkan, i någon frikyrka eller i någon annan kyrka eller religiöst samfund?
409	V280	F.56B Kyrka/samfund	-
410	V281	F.57A Hälsotillstånd	Här kommer två frågor om din hälsa. Hur bedömer du ditt allmänna hälsotillstånd? Svara med hjälp av skalan på kortet.
411	V282	F.57B Sjukskrivning	Har du varit sjukskriven vid något eller några tillfällen under de senaste 12 månaderna?
412	V283	F.58 Civilstånd	När det gäller ditt civilstånd, vilken av beteckningarna här på kortet stämmer bäst in på din situation?
413	V284	F.59 Nuvarande hem (klass)	Om du skulle beskriva ditt nuvarande hem, vilket av följande alternativ stämmer då bäst?
414	V285	F.60A Antal personer i hushållet	Hur många personer ingår i ditt hushåll?
415	V286	F.60BA Barn i hushållet	Finns det några barn under 18 år som ingår i ditt hushåll?
416	V287	F.60BB Antal barn	Antal barn
417	V288	F.60BC Barnens kön	Barnens kön
418	V289	F.60BD Barnens ålder	Barnens ålder
419	V290	F.61A Egen uppväxt	Var någonstans har du huvudsakligen vuxit upp? Du kan svara med hjälp av alternativen på det här kortet.
420	V291	F.61B Faderns uppväxt	Och var någonstans har din far huvudsakligen vuxit upp?
421	V292	F.61C Moderns uppväxt	Och var någonstans har din mor huvudsakligen vuxit upp?
422	V293	F.62A Nuvarande bostad	UP:s nuvarande bostad
423	V294	F.62B Hyr/äger bostaden	Hyr eller äger du eller någon annan i ditt hushåll din nuvarande bostad?
424	V295	F.63A Läser engelska	Här kommer en fråga om dina språkkunskaper. Kan du läsa en kortare text, till exempel en tidningsartikel på följande språk? - Engelska
425	V296	F.63B Läser tyska	Här kommer en fråga om dina språkkunskaper. Kan du läsa en kortare text, till exempel en tidningsartikel på följande språk? - Tyska
426	V297	F.63C Läser franska	Här kommer en fråga om dina språkkunskaper. Kan du läsa en kortare text, till exempel en tidningsartikel på följande språk? - Franska
427	V298	F.63D Läser spanska	Här kommer en fråga om dina språkkunskaper. Kan du läsa en kortare text, till exempel en tidningsartikel på följande språk? - Spanska
428	V299	F.64A Besökt land i Europa	Hur många gånger under de 12 senaste månaderna har du besökt något land i Europa utanför Norden?

#	Namn	Etikett	Fråga
429	V300	F.64B Besökt land utanför Europa	Hur många gånger under de 12 senaste månaderna har du besökt något land utanför Europa?


Bakgrundsvariabler/konstruerade variabler


#	Namn	Etikett	Fråga
1	INTDAT	Datum för inkommen intervju	-
2	STARTTID	Klockslag för start på intervju	-
3	SLUTTID	Klockslag för slut på intervju	-
4	INT	Intervjutyp	-
5	BORT4	Stad-land	Var bor UP?
6	V304	Up önskar redogörelse	Up önskar redogörelse för resultaten av undersökningen
7	AGE	Ålder	Ålder
8	AGE3	Ålder 3 kategorier	Ålder, 3 kategorier.
9	AGE7	Ålder 7 kategorier	Ålder, 7 kategorier
10	SEX	SCB Kön	-
11	BORN	SCB Födelseår	-
12	S5	SCB Födelseän	-
13	S11	SCB Civilstånd	-
14	S12	SCB Län	-
15	S13	SCB Kommunkod	-
16	S14	SCB Kommungruppskod	-
17	S16	SCB H-region	-
18	S19	SCB SUN-nivå, OLD	-
19	S20	SCB SUN-nivå	-
20	S21	SCB SUN-inriktning	-
21	S23	SCB Valdeltagande	-
22	S24	SCB Post-/brevröst	-
23	S85	SCB resultatkod	-
24	BORTFALL	Bortfallsorsak	-
25	UTBNY	Utbildning 3 nivåer	-
26	FACK	EUP09 1=LO, 2=TCO, 3=SACO	-
27	INK5A	Inkomst 5 kategorier, endast förvärvsinkomst	-
28	INK5B	Inkomst 5 kategorier, förvärvsinkomst + kapitalinkomst	-
29	INK5C	Inkomst 5 kategorier, hushållets disponibla inkomst	-
30	ROMR	Riksområde	-
31	PIPA	PIPA - Partiidentifikation, parti	Bygger på F.24B: Vilket parti tycker du bäst om?
32	PISA	PISA - Partiidentifikation, styrka	-
33	V700	Parti, kontrollerad	Parti, kontrollerad för om up röstade
34	V7000	Parti, kontrollerad, max	-


#	Namn	Etikett	Fråga
35	V702	Parti, okontrollerad	Parti, okontrollerad
36	V703	Valdeltagande, okontrollerad	Valdeltagande, okontrollerad
37	V704	Valdeltagande 2006, minne	Valdeltagande, minne
38	V705	Parti 2006, minne	Parti 2006, minne
39	V706	Parti om det vore val idag, maximerad	-
40	V709	Tidpkt för beslut, kontrollerad	Bygger på F.11E: När bestämde du dig för vilket parti du skulle rösta på i årets Europaparlamentsval? Kontrollerad för om up röstade enl SCB.
41	V710	Förtidsröstade	Förtidsröstade
42	V711	Personröstning, kontrollerad	Bygger på F.15: Utnyttjade du möjligheten att personrösta i Europaparlamentsvalet? Kontrollerad för om up röstade enl SCB.
43	V713	Parti, inkl icke-röstare	Parti, inklusive icke-röstare
44	V714	Parti om val idag, maximerad	-
45	V730	EUP09 FÖR/EMOT EU, 5-INDEX	-
46	RF1	Kunskap: Antal länder i EU	-
47	RF2	Kunskap: Antal länder med euro	-
48	RF3	Kunskap: Kommissionens högkvarter	-
49	RF4	Kunskap: Antal svenska EU-ledamöter	-
50	RF5	Kunskap: kommande ordförandeland	-
51	RF6	Kunskap: antal riksdagsledamöter	-
52	RF7	Kunskap: Spanien medlem i EU	-
53	RF8	Kunskap: Euron värd mer än elva svenska kronor	-
54	RF9	Kunskap: Europaparlamentet stiftar alla lagar inom EU	-
55	RF10	Kunskap: Nästa val till Europaparlamentet är 2014	-
56	RF11	Kunskap: Europaparlamentet kan avsätta EU-kommissionen	-
57	RF12	Kunskap: De flesta partier i riksdagen är emot ett svensk medlemskap i EMU	-
58	RF13	Kunskap: Socialdemokraterna (PES) är den största partigruppen i det nyvalda Europaparlamentet i Bryssel/Strasbourg	-
59	RF14	Kunskap: Sjukersättningen från Försäkringskassan är idag 90 procent av lönen från den första sjukdagen	-
60	RF15	Kunskap: Den öppna arbetslösheten i Sverige är mindre än 5 procent	-
61	RF16	Kunskap: Nästa val till riksdagen är 2010	-
62	RF17	Kunskap: Sedan riksdagsvalet 2006 har Sverige haft en Socialdemokratisk enpartiregering	-
63	KUNI5EU	Kunskapsindex EU-frågor	-
64	VIKTVD09	Vikt för valdeltagande	-

Variabelbeskrivning



Datasetet innehåller 497 variabler

Fil : EuP 2009			
# SND_studie: SND-studie 0914			
		SND 0914: Europaparlamentsvalundersökning 2009	
Värde	Etikett	Fall	Procentandel
914	SND 0914	2684	 100.0%
<i>Varning: Dessa siffror visar att antalet fall finns i datafilen. De kan inte tolkas som sammanfattande statistik.</i>			
Information		[Typ: diskret] [Format: numeric] [Spann: 914- 914] [Missing: *]	
Statistik [Ej vikt./ Vikt.]		[Valid: 2684 /-] [Ej valid: 0 /-]	

# SND_dataset: SND-dataset 0914-001			
		SND 0914-001: Europaparlamentsvalundersökning 2009	
Värde	Etikett	Fall	Procentandel
1	SND 0914-001	2684	 100.0%
<i>Varning: Dessa siffror visar att antalet fall finns i datafilen. De kan inte tolkas som sammanfattande statistik.</i>			
Information		[Typ: diskret] [Format: numeric] [Spann: 1- 1] [Missing: *]	
Statistik [Ej vikt./ Vikt.]		[Valid: 2684 /-] [Ej valid: 0 /-]	

# SND_version: SND version 4.0			
		SND version 4.0, maj 2014	
Värde	Etikett	Fall	Procentandel
4	SND 4.0	2684	 100.0%
<i>Varning: Dessa siffror visar att antalet fall finns i datafilen. De kan inte tolkas som sammanfattande statistik.</i>			
Information		[Typ: diskret] [Format: numeric] [Spann: 4- 4] [Missing: *]	
Statistik [Ej vikt./ Vikt.]		[Valid: 2684 /-] [Ej valid: 0 /-]	

# V1: ID-nummer	
	ID-nummer
Information	[Typ: kontinuerlig] [Format: numeric] [Spann: 9999- 150002682] [Missing: *]
Statistik [Ej vikt./ Vikt.]	[Valid: 2684 /-] [Ej valid: 0 /-]

# V2: F.1 Tidningsläsning			
		FRÅGAN EJ STÄLLD I EXTREMT FÖRKORTAT FORMULÄR	
Inledande fråga	Vi har fått i uppdrag att utföra en opartisk intervjuundersökning i samband med valet till Europaparlamentet i år. Innan jag börjar med frågorna vill jag tala om att svaren bara kommer att användas för statistisk bearbetning. Ingen utomstående kommer att få veta vad någon enskild person svarat på våra frågor. Själv har jag naturligtvis tystnadsplikt. En del frågor kan påminna om varandra i formuleringar och innehåll. En del är nya och andra ingår sedan tidigare i långa tidsserier.		
Frågetext	Brukar du läsa en eller flera dagstidningar regelbundet? Med regelbundet menar jag minst en gång i veckan och frågan avser även tidningarnas nätupplagor.		
Värde	Etikett	Fall	Procentandel
1	Ja	1275	 90.3%
5	Nej	137	 9.7%
9	Bortfall/Extremt förkortat formulär	1272	
<i>Varning: Dessa siffror visar att antalet fall finns i datafilen. De kan inte tolkas som sammanfattande statistik.</i>			

Fil : EuP 2009

V2: F.1 Tidningsläsning

Information [Typ: diskret] [Format: numeric] [Spann: 1- 5] [Missing: */9]

Statistik [Ej vikt/ Vikt.] [Valid: 1412 /-] [Ej valid: 1272 /-]

VO1A: F.1A Läst dagstidning 1

Frågetext Vilken eller vilka dagstidningar brukar Du läsa regelbundet? - Läst tidning 1

Värde	Etikett	Fall	Procentandel
1	Metro	51	4.0%
2	City (oavsett utgivningsort)	3	0.2%
10	Tidningen Ångermanland	5	0.4%
11	Extra Östergötland	1	0.1%
12	Kungsbacka-Posten	1	0.1%
14	Världen Idag	1	0.1%
21	Stockholms Fria Tidning	1	0.1%
202	Arbetarbladet, Uppsalademokraten	12	1.0%
204	Dagbladet Nya Samhället	1	0.1%
205	Dala-Demokraten	5	0.4%
206	Folkbladet Östgöten - Östergötlands Folkblad	1	0.1%
207	Folket	2	0.2%
208	Gotlands Folkblad/Tidningar	8	0.6%
209	Karlskuga-Kuriren	5	0.4%
211	Länstidningen (Östersund)	3	0.2%
212	Norrländska Socialdemokraten	12	1.0%
215	Piteå-Tidningen	7	0.6%
217	Sydöstra Sveriges Dagblad/Sydöstran	1	0.1%
219	Värmlands Folkblad	6	0.5%
220	Västerbottens Folkblad	3	0.2%
225	Östra Småland	6	0.5%
226	Stockholms-Tidningen	2	0.2%
238	Hälsinge Kuriren	4	0.3%
305	Hallands Nyheter	10	0.8%
307	Hudiksvalls-Tidningen	6	0.5%
313	Länstidningen Södertälje	4	0.3%
317	Norra Halland/Nordhalland	1	0.1%
318	Norra Skåne	4	0.3%
319	Norrtelje Tidning	2	0.2%
323	Skånska Dagbladet	6	0.5%
325	Södermanlands Nyheter	8	0.6%
327	Vimmerby Tidning	3	0.2%
333	Östersunds-Posten	15	1.2%
401	Alingsås Tidning	1	0.1%
403	Bergslagsposten	2	0.2%
405	Bohuslänningen	14	1.1%
408	Eskilstuna-Kuriren	5	0.4%

Fil : EuP 2009

VO1A: F.1A Läst dagstidning 1

Värde	Etikett	Fall	Procentandel
410	Falu-Kuriren	7	0.6%
411	Gefle Dagblad	4	0.3%
414	Göteborgs-Posten	97	7.7%
415	Hallands-Posten	13	1.0%
417	Katrineholms-Kuriren	6	0.5%
418	Kristianstadsbladet	10	0.8%
421	Ljusnan	7	0.6%
423	Motala Tidning	3	0.2%
424	Nerikes Allehanda	42	3.3%
425	Norra Västerbotten	7	0.6%
426	Nya Länstidningen/Nya Lidköpings-Tidningen	11	0.9%
427	Provinstidningen Dalsland	2	0.2%
430	Smålands-Tidningen	2	0.2%
433	Sundsvalls Tidning	17	1.3%
434	Sydsvenska Dagbladet	43	3.4%
439	Trelleborgs Allehanda	5	0.4%
440	Uppsala Nya Tidning	25	2.0%
442	Vestmanlands Läns Tidning	12	1.0%
444	Västerbottens Kuriren	14	1.1%
445	Ystads Allehanda	6	0.5%
446	Örnsköldsviks Allehanda	16	1.3%
501	Barometern	17	1.3%
502	Borås Tidning	18	1.4%
503	Enköpings-Posten	2	0.2%
504	Falköpings-Tidning	3	0.2%
506	Gotlands Allehanda	2	0.2%
509	Hjo Tidning	1	0.1%
510	Mariestads-Tidningen/Tidning för Skaraborgs län	4	0.3%
512	Norrköpings Tidningar NT-ÖD	22	1.7%
513	Nya Kristinehamns-Posten	2	0.2%
514	Nya Wermlandstidningen	26	2.1%
516	Smålandsposten	21	1.7%
517	Svenska Dagbladet	62	4.9%
518	Tranås-Posten	1	0.1%
519	Ulricehamns Tidning	1	0.1%
520	Västerviks-Tidningen	3	0.2%
522	Östgöta Correspondenten	30	2.4%
606	Karlhamns Allehanda	9	0.7%
609	Ljungby Tidningen - Älmhults Tidning - Smälänningen	4	0.3%
610	Nordvästra Skånes Tidningar	9	0.7%
611	Norrbottnens-Kuriren	11	0.9%
612	Skaraborgs Läns Annonsblad (Allehanda)	16	1.3%
613	Skaraborgs Läns Tidning (Skara Tidning)	1	0.1%

Fil : EuP 2009

VO1A: F.1A Läst dagstidning 1

Värde	Etikett	Fall	Procentandel
615	Västgöta-Bladet	1	0.1%
616	Ölandsbladet	1	0.1%
801	Avesta Tidning/Avesta-Posten	4	0.3%
802	Bengtstors-Tidningen Dalslänningen	1	0.1%
803	Borlänge Tidning	4	0.3%
804	Dagen	1	0.1%
805	Dagens Nyheter	159	12.6%
809	Fagersta-Posten	1	0.1%
812	Helsingborgs Dagblad	31	2.5%
817	Jönköpings-Posten	25	2.0%
818	Karlskoga Tidning	3	0.2%
823	Ljudsals-Posten	6	0.5%
824	Ludvika Tidning	4	0.3%
826	Mora Tidning	4	0.3%
831	Sala Allehanda	1	0.1%
838	Södra Dalarnas Tidning	3	0.2%
839	Trollhättans Tidning	8	0.6%
842	Värnamo Nyheter	2	0.2%
852	Dagens Industri	6	0.5%
891	Utländsk dagstidning	1	0.1%
991	Aftonbladet	126	10.0%
992	Expressen	21	1.7%
993	Göteborgs Tidningen (GT)	6	0.5%
994	Kvällsposten	5	0.4%
997	Okodbar tidning	6	
998	Nämnt icke dagstidning	5	
999	Uppgift saknas	3	
9999	Bortfall	1410	

Varning: Dessa siffror visar antalet fall finns i datafilen. De kan inte tolkas som sammanfattande statistik.

Information [Typ: diskret] [Format: numeric] [Spann: 1- 994] [Missing: *]

Statistik [Ej vikt./ Vikt.] [Valid: 1260 /-] [Ej valid: 1424 /-]

VO1B: F.1B Läst dagstidning 2

Frågetext Vilken eller vilka dagstidningar brukar Du läsa regelbundet? - Läst tidning 2

Värde	Etikett	Fall	Procentandel
1	Metro (oavsett utgivningsort)	48	6.9%
2	City (oavsett utgivningsort)	6	0.9%
202	Arbetsbladet	2	0.3%
204	Dagbladet Nya Samhället	5	0.7%
205	Dala-Demokraten	12	1.7%
206	Folkbladet Östgöten	3	0.4%
207	Folket	2	0.3%

Fil : EuP 2009

VO1B: F.1B Läst dagstidning 2

Värde	Etikett	Fall	Procentandel
209	Karlskoga-kuriren	1	0.1%
211	Länstidningen (Östersund)	5	0.7%
212	Norrländska socialdemokraten (NSD)	4	0.6%
215	Piteå-Tidningen	2	0.3%
219	Värmlands Folkblad	3	0.4%
220	Västerbottens Folkblad	4	0.6%
225	Östra Småland	1	0.1%
238	Söderhamnskuriren (tidigare Hälsinge-Kuriren)	1	0.1%
307	Hudiksvalls Tidning	1	0.1%
311	Laholms Tidning	2	0.3%
313	Länstidningen Södertälje	1	0.1%
317	Norra Halland/Nordhalland	1	0.1%
318	Norra Skåne	1	0.1%
319	Norrtegelje Tidning	3	0.4%
320	Nynäshamns-Posten	1	0.1%
323	Skånska Dagbladet	1	0.1%
325	Södermanlands Nyheter	3	0.4%
327	Vimmerby Tidning - Kinda-Posten	1	0.1%
333	Östersunds-Posten	5	0.7%
401	Alingsås Tidning med Elfsborgs Läns Tidning	3	0.4%
402	Arboga Tidning	1	0.1%
405	Bohusläningen	3	0.4%
406	Bärgslagsbladet med Arboga Tidning	1	0.1%
408	Eskilstuna-Kuriren med Strengnäs Tidning	2	0.3%
410	Falu-Kuriren	1	0.1%
411	Gefle Dagblad	2	0.3%
414	Göteborgs-Posten (GP)	25	3.6%
417	Katrineholms-Kuriren	2	0.3%
418	Kristianstadsbladet	2	0.3%
421	Ljusnan	2	0.3%
423	Motala Tidning med Vadstena Tidning	1	0.1%
424	Nerikes Allehanda	3	0.4%
426	Nya Länstidningen/Nya Lidköpingstidningen	6	0.9%
427	Provinstidningen Dalsland	2	0.3%
430	Smålands-Tidningen/Tranås Tidning/Vetlanda-Posten	1	0.1%
433	Sundsvalls Tidning	1	0.1%
434	Sydsvenska Dagbladet (SDS)	13	1.9%
440	Uppsala Nya Tidning	3	0.4%
442	Vestmanlands Läns Tidning (VLT)	3	0.4%
444	Västerbottens-Kuriren	4	0.6%
445	Ystads Allehanda	1	0.1%
446	Örnsköldsviks Allehanda	2	0.3%
471	471	1	0.1%

Fil : EuP 2009

VO1B: F.1B Läst dagstidning 2

Värde	Etikett	Fall	Procentandel
501	Barometern/Oskarshamns-Tidningen	6	0.9%
502	Borås Tidning	3	0.4%
503	Enköpings-Posten	2	0.3%
504	Falköpings Tidning	2	0.3%
505	Filipstads Tidning	2	0.3%
506	Gotlands Allehanda	4	0.6%
507	Haparandabladet	1	0.1%
509	Hjo Tidning	1	0.1%
510	Mariestads-Tidningen (MT) (Tidigare; Tidning för Skaraborgs Län, TSL)	1	0.1%
512	Norrköpings tidningar	6	0.9%
513	Nya Kristinehamns-Posten	3	0.4%
514	Nya Wermlandstidningen	7	1.0%
516	Smålandsposten	2	0.3%
517	Svenska Dagbladet	46	6.6%
519	Ulricehamns Tidning	1	0.1%
520	Västerviks-Tidningen	1	0.1%
522	Östgöta Correspondenten	1	0.1%
601	Arvika Nyheter	2	0.3%
606	Blekinge Läns Tidning/Karlshamns Allehanda	3	0.4%
609	Smälänningen	1	0.1%
610	Nordvästra Skånes Tidningar/Landskrona-Posten (NST)	1	0.1%
611	Norrbottnens-Kuriren	3	0.4%
612	Skaraborgs Allehanda (SLA)	1	0.1%
615	Västgöta-Bladet	1	0.1%
616	Ölandsbladet	4	0.6%
801	Avesta Tidning/Avesta-Posten	1	0.1%
803	Borlänge Tidning	1	0.1%
804	Dagen (tidigare Nya Dagen)	4	0.6%
805	Dagens Nyheter	58	8.4%
812	Helsingborgs Dagblad	2	0.3%
817	Jönköpings-Posten	2	0.3%
820	Kungälv-Posten	1	0.1%
821	Lidingö Tidning med Lidingö Nyheter	1	0.1%
823	Ljusdals-Posten	1	0.1%
824	Nya Ludvika Tidning	2	0.3%
825	Lysekilsposten med Orust Tjörn	1	0.1%
836	Säffle-Tidningen Västra Värmland	1	0.1%
839	Trollhättans Tidning med Lilla Edet-Posten och Elfsborgs Läns Annonsblad (Allehanda) (Ttela)	2	0.3%
842	Värnamo Nyheter	1	0.1%
852	Dagens Industri	37	5.3%
855	Stenungsundsposten	2	0.3%
858	ST tidning	5	0.7%

Fil : EuP 2009

VO1B: F.1B Läst dagstidning 2

Värde	Etikett	Fall	Procentandel
891	Utländsk dagstidning	3	0.4%
991	Aftonbladet	171	24.7%
992	Expressen	67	9.7%
993	Göteborgs Tidningen (GT)	9	1.3%
994	Kvällsposten	12	1.7%
996	Nyhetsajt som ej är dagstidning	1	
997	Okodbar tidning	4	
998	Nämnt icke dagstidning	10	
999	Uppgift saknas	566	
9999	Bortfall	1410	

Varning: Dessa siffror visar att antalet fall finns i datafilen. De kan inte tolkas som sammanfattande statistik.

Information [Typ: diskret] [Format: numeric] [Spann: 1- 9999] [Missing: *]

Statistik [Ej vikt./ Vikt.] [Valid: 693 /-] [Ej valid: 1991 /-]

VO1C: F.1C Läst dagstidning 3

Frågetext Vilken eller vilka dagstidningar brukar Du läsa regelbundet? - Läst tidning 3

Värde	Etikett	Fall	Procentandel
1	Metro	11	4.5%
2	City (oavsett utgivningsort)	6	2.5%
10	Tidningen Ångermanland	2	0.8%
204	Dagbladet Nya Samhället	1	0.4%
205	Dala-Demokraten	1	0.4%
207	Folket	1	0.4%
211	Länstidningen (Östersund)	1	0.4%
212	Norrländska Socialdemokraten	1	0.4%
215	Piteå-Tidningen	1	0.4%
219	Värmlands Folkblad	2	0.8%
225	Östra Småland	1	0.4%
226	Stockholms-Tidningen	1	0.4%
317	Norra Halland/Nordhalland	1	0.4%
318	Norra Skåne	1	0.4%
319	Norrtelje Tidning	2	0.8%
322	Skaraborgs -Bygden	1	0.4%
323	Skånska Dagbladet	1	0.4%
327	Vimmerby Tidning	1	0.4%
333	Östersunds-Posten	2	0.8%
408	Eskilstuna-Kuriren	2	0.8%
410	Falu-Kuriren	3	1.2%
414	Göteborgs-Posten	4	1.6%
415	Hallands-Posten	1	0.4%
421	Ljusnan	1	0.4%
434	Sydsvenska Dagbladet	3	1.2%

Fil : EuP 2009

VO1C: F.1C Läst dagstidning 3

Värde	Etikett	Fall	Procentandel
439	Trelleborgs Allehanda	1	0.4%
440	Uppsala Nya Tidning	2	0.8%
442	Vestmanlands Läns Tidning	1	0.4%
444	Västerbottens Kuriren	1	0.4%
501	Barometern	2	0.8%
503	Enköpings-Posten	1	0.4%
512	Norrköpings Tidningar NT-ÖD	1	0.4%
513	Nya Kristinehamns-Posten	1	0.4%
514	Nya Wermlandstidningen	3	1.2%
517	Svenska Dagbladet	13	5.3%
519	Ulricehamns Tidning	1	0.4%
522	Östgöta Correspondenten	1	0.4%
606	Karlhamns Allehanda	1	0.4%
612	Skaraborgs Läns Annonsblad (Allehanda)	1	0.4%
616	Ölandsbladet	1	0.4%
802	Bengtsfors-Tidningen Dalslänningen	3	1.2%
804	Dagen	1	0.4%
805	Dagens Nyheter	21	8.6%
809	Fagersta-Posten	2	0.8%
812	Helsingborgs Dagblad	1	0.4%
817	Jönköpings-Posten	3	1.2%
825	Lysekilsposten med Orust Tjörn	1	0.4%
839	Trollhättans Tidning	1	0.4%
852	Dagens Industri	15	6.2%
891	Utländsk dagstidning	3	1.2%
915	J-nytt	2	0.8%
991	Aftonbladet	53	21.8%
992	Expressen	51	21.0%
994	Kvällsposten	3	1.2%
998	Nämnt icke dagstidning	10	
999	Uppgift saknas	1021	
9999	Bortfall	1410	

Varning: Dessa siffror visar att antalet fall finns i datafilen. De kan inte tolkas som sammanfattande statistik.

Information	[Typ: diskret] [Format: numeric] [Spann: 1- 994] [Missing: *]
Statistik [Ej vikt./ Vikt.]	[Valid: 243 /-] [Ej valid: 2441 /-]

V3: F.2A Läser rikspolitik

	FRÅGAN EJ STÄLLD I EXTREMT FÖRKORTAT FORMULÄR
Frågetext	När du läser om politik i dagstidningarna: Hur mycket brukar du då läsa av det som handlar om rikspolitik?
Intervjuarens instruktioner	Svarskort 2. Läs upp svarsalternativen. Upprepa frågan för varje område. Gäller även dagstidningar på internet.

Fil : EuP 2009

V3: F.2A Läser rikspolitik

Värde	Etikett	Fall	Procentandel
1	Läser i stort sett allt	96	7.5%
2	Läser ganska mycket	422	33.1%
3	Läser inte särskilt mycket	607	47.6%
4	Läser ingenting/nästan ingenting	150	11.8%
9	Bortfall/Extremt förkortat formulär	1409	

Varning: Dessa siffror visar att antalet fall finns i datafilen. De kan inte tolkas som sammanfattande statistik.

Information [Typ: diskret] [Format: numeric] [Spann: 1- 4] [Missing: */9]

Statistik [Ej vikt./ Vikt.] [Valid: 1275 /-] [Ej valid: 1409 /-]

V4: F.2B Läser lokala frågor

	FRÅGAN EJ STÄLLD I EXTREMT FÖRKORTAT FORMULÄR
Frågetext	När du läser om politik i dagstidningarna: Hur mycket brukar du då läsa av det som handlar om lokalpolitik/kommunala frågor?
Intervjuarens instruktioner	Svarskort 2. Läs upp svarsalternativen. Upprepa frågan för varje område. Gäller även dagstidningar på internet.

Värde	Etikett	Fall	Procentandel
1	Läser i stort sett allt	219	17.2%
2	Läser ganska mycket	509	39.9%
3	Läser inte särskilt mycket	435	34.1%
4	Läser ingenting/nästan ingenting	112	8.8%
9	Bortfall/Extremt förkortat formulär	1409	

Varning: Dessa siffror visar att antalet fall finns i datafilen. De kan inte tolkas som sammanfattande statistik.

Information [Typ: diskret] [Format: numeric] [Spann: 1- 4] [Missing: */9]

Statistik [Ej vikt./ Vikt.] [Valid: 1275 /-] [Ej valid: 1409 /-]

V5: F.2C Läser utrikessidor

	FRÅGAN EJ STÄLLD I EXTREMT FÖRKORTAT FORMULÄR
Frågetext	När du läser om politik i dagstidningarna: Hur mycket brukar du då läsa av det som handlar om politik i andra länder/utrikessidor?
Intervjuarens instruktioner	Svarskort 2. Läs upp svarsalternativen. Upprepa frågan för varje område. Gäller även dagstidningar på internet.

Värde	Etikett	Fall	Procentandel
1	Läser i stort sett allt	77	6.0%
2	Läser ganska mycket	373	29.3%
3	Läser inte särskilt mycket	584	45.8%
4	Läser ingenting/nästan ingenting	241	18.9%
9	Bortfall/Extremt förkortat formulär	1409	

Varning: Dessa siffror visar att antalet fall finns i datafilen. De kan inte tolkas som sammanfattande statistik.

Information [Typ: diskret] [Format: numeric] [Spann: 1- 4] [Missing: */9]

Statistik [Ej vikt./ Vikt.] [Valid: 1275 /-] [Ej valid: 1409 /-]

Fil : EuP 2009

V6: F.2D Läser EU-frågor

FRÅGAN EJ STÄLLD I EXTREMT FÖRKORTAT FORMULÄR			
Frågetext	När du läser om politik i dagstidningarna: Hur mycket brukar du då läsa av det som handlar om EU-frågor?		
Intervjuarens instruktioner	Svarskort 2. Läs upp svarsalternativen. Upprepa frågan för varje område. Gäller även dagstidningar på internet.		
Värde	Etikett	Fall	Procentandel
1	Läser i stort sett allt	50	3.9%
2	Läser ganska mycket	314	24.6%
3	Läser inte särskilt mycket	699	54.9%
4	Läser ingenting/nästan ingenting	211	16.6%
8	Vet inte/vill inte svara	1	
9	Bortfall/Extremt förkortat formulär	1409	
<i>Varning: Dessa siffror visar att antalet fall finns i datafilen. De kan inte tolkas som sammanfattande statistik.</i>			
Information	[Typ: diskret] [Format: numeric] [Spann: 1- 4] [Missing: */9/8]		
Statistik [Ej vikt./ Vikt.]	[Valid: 1274 /-] [Ej valid: 1410 /-]		

V7: F.3A Ser Rapport/Aktuellt

FRÅGAN EJ STÄLLD I EXTREMT FÖRKORTAT FORMULÄR			
Frågetext	När det gäller nyhetsprogrammen i radio och TV: Hur ofta brukar du se på Rapport/Aktuellt i Sveriges Television (SVT1/SVT2)?		
Intervjuarens instruktioner	Svarskort 3. Läs upp svarsalternativen. Upprepa frågan för varje program. Gäller även nyhetsprogram på Internet.		
Värde	Etikett	Fall	Procentandel
1	6-7 dagar i veckan	601	42.6%
2	3-5 dagar i veckan	367	26.0%
3	1-2 dagar i veckan	222	15.7%
4	Mera sällan	157	11.1%
5	Aldrig	65	4.6%
9	Bortfall/Extremt förkortat formulär	1272	
<i>Varning: Dessa siffror visar att antalet fall finns i datafilen. De kan inte tolkas som sammanfattande statistik.</i>			
Information	[Typ: diskret] [Format: numeric] [Spann: 1- 5] [Missing: */9]		
Statistik [Ej vikt./ Vikt.]	[Valid: 1412 /-] [Ej valid: 1272 /-]		

V8: F.3B Lyssnar på Ekot

FRÅGAN EJ STÄLLD I EXTREMT FÖRKORTAT FORMULÄR			
Frågetext	När det gäller nyhetsprogrammen i radio och TV: Hur ofta brukar du lyssna på Ekots LÅNGA nyhetssändningar i Sveriges Radio?		
Intervjuarens instruktioner	Svarskort 3. Läs upp svarsalternativen. Upprepa frågan för varje program. Gäller även nyhetsprogram på Internet.		
Värde	Etikett	Fall	Procentandel
1	6-7 dagar i veckan	137	9.7%
2	3-5 dagar i veckan	143	10.1%
3	1-2 dagar i veckan	161	11.4%
4	Mera sällan	394	27.9%

Fil : EuP 2009

V8: F.3B Lyssnar på Ekot

Värde	Etikett	Fall	Procentandel
5	Aldrig	577	40.9%
9	Bortfall/Extremt förkortat formulär	1272	

Varning: Dessa siffror visar att antalet fall finns i datafilen. De kan inte tolkas som sammanfattande statistik.

Information	[Typ: diskret] [Format: numeric] [Spann: 1- 5] [Missing: */9]
Statistik [Ej vikt./ Vikt.]	[Valid: 1412 /-] [Ej valid: 1272 /-]

V9: F.3C Ser TV4 Nyheterna

Värde	Etikett	Fall	Procentandel
1	6-7 dagar i veckan	312	22.1%
2	3-5 dagar i veckan	446	31.6%
3	1-2 dagar i veckan	306	21.7%
4	Mera sällan	242	17.1%
5	Aldrig	106	7.5%
9	Bortfall/Extremt förkortat formulär	1272	

Varning: Dessa siffror visar att antalet fall finns i datafilen. De kan inte tolkas som sammanfattande statistik.

Information	[Typ: diskret] [Format: numeric] [Spann: 1- 5] [Missing: */9]
Statistik [Ej vikt./ Vikt.]	[Valid: 1412 /-] [Ej valid: 1272 /-]

V10: F.4 Politiskt intresse

Värde	Etikett	Fall	Procentandel
1	Mycket intresserad	152	10.8%
2	Ganska intresserad	608	43.1%
3	Inte särskilt intresserad	524	37.1%
4	Inte alls intresserad	127	9.0%
8	Annat svar	1	0.1%
9	Bortfall/Extremt förkortat formulär	1272	

Varning: Dessa siffror visar att antalet fall finns i datafilen. De kan inte tolkas som sammanfattande statistik.

Information	[Typ: diskret] [Format: numeric] [Spann: 1- 8] [Missing: */9]
Statistik [Ej vikt./ Vikt.]	[Valid: 1412 /-] [Ej valid: 1272 /-]

V11: F.5 Intresse för EU-frågor

Värde	Etikett	Fall	Procentandel
	FRÅGAN EJ STÄLLD I EXTREMT FÖRKORTAT FORMULÄR		

Fil : EuP 2009

V11: F.5 Intresse för EU-frågor

Frågetext	Hur intresserad är du av EU-frågor? Är du mycket intresserad, ganska intresserad, inte särskilt intresserad eller inte alls intresserad av EU-frågor?		
Intervjuarens instruktioner	Svarskort 4/5		
Värde	Etikett	Fall	Procentandel
1	Mycket intresserad	62	4.4%
2	Ganska intresserad	500	35.4%
3	Inte särskilt intresserad	667	47.2%
4	Inte alls intresserad	182	12.9%
8	Annat svar	1	0.1%
9	Bortfall/Extremt förkortat formulär	1272	
<i>Varning: Dessa siffror visar att antalet fall finns i datafilen. De kan inte tolkas som sammanfattande statistik.</i>			
Information	[Typ: diskret] [Format: numeric] [Spann: 1- 8] [Missing: */9]		
Statistik [Ej vikt./ Vikt.]	[Valid: 1412 /-] [Ej valid: 1272 /-]		

V12: F.6A Gillar/ogillar: Centerpartiet

	FRÅGAN EJ STÄLLD I EXTREMT FÖRKORTAT FORMULÄR		
Inledande fråga	På det här kortet finns en skala. Jag skulle vilja att du använde den för att ange hur mycket du gillar eller ogillar de olika partierna. Om jag kommer till ett parti du inte känner till, eller inte vet tillräckligt om, säg bara till.		
Frågetext	Var skulle du vilja placera Centerpartiet?		
Intervjuarens instruktioner	Svarskort 6		
Värde	Etikett	Fall	Procentandel
-5	(-5) Ogillar starkt	55	4.1%
-4	(-4)	37	2.7%
-3	(-3)	78	5.8%
-2	(-2)	95	7.0%
-1	(-1)	69	5.1%
0	(0) Varken gillar eller ogillar	464	34.2%
1	(1)	159	11.7%
2	(2)	191	14.1%
3	(3)	146	10.8%
4	(4)	47	3.5%
5	(5) Gillar starkt	15	1.1%
88	88	26	
98	Vet inte/vill ej svara	24	
99	Uppgift saknas	6	
999	Bortfall/Extremt förkortat formulär	1272	
<i>Varning: Dessa siffror visar att antalet fall finns i datafilen. De kan inte tolkas som sammanfattande statistik.</i>			
Information	[Typ: diskret] [Format: numeric] [Spann: -5- 5] [Missing: *]		
Statistik [Ej vikt./ Vikt.]	[Valid: 1356 /-] [Ej valid: 1328 /-]		

Fil : EuP 2009

V13: F.6B Gillar/ogillar: Moderata samlingspartiet

	FRÅGAN EJ STÄLLD I EXTREMT FÖRKORTAT FORMULÄR
Inledande fråga	På det här kortet finns en skala. Jag skulle vilja att du använde den för att ange hur mycket du gillar eller ogillar de olika partierna. Om jag kommer till ett parti du inte känner till, eller inte vet tillräckligt om, säg bara till.
Frågetext	Var skulle du vilja placera Moderata samlingspartiet?
Intervjuvarens instruktioner	Svarskort 6

Värde	Etikett	Fall	Procentandel
-5	(-5) Ogillar starkt	104	7.6%
-4	(-4)	66	4.8%
-3	(-3)	93	6.8%
-2	(-2)	103	7.5%
-1	(-1)	61	4.4%
0	(0) Varken gillar eller ogillar	207	15.1%
1	(1)	105	7.6%
2	(2)	185	13.5%
3	(3)	194	14.1%
4	(4)	181	13.2%
5	(5) Gillar starkt	74	5.4%
88	88	22	
98	Vet inte/vill ej svara	12	
99	Uppgift saknas	5	
999	Bortfall/Extremt förkortat formulär	1272	

Varning: Dessa siffror visar att antalet fall finns i datafilen. De kan inte tolkas som sammanfattande statistik.

Information	[Typ: diskret] [Format: numeric] [Spann: -5- 5] [Missing: *]
Statistik [Ej vikt./ Vikt.]	[Valid: 1373 /-] [Ej valid: 1311 /-]

V14: F.6C Gillar/ogillar: Vänsterpartiet

	FRÅGAN EJ STÄLLD I EXTREMT FÖRKORTAT FORMULÄR
Inledande fråga	På det här kortet finns en skala. Jag skulle vilja att du använde den för att ange hur mycket du gillar eller ogillar de olika partierna. Om jag kommer till ett parti du inte känner till, eller inte vet tillräckligt om, säg bara till.
Frågetext	Var skulle du vilja placera Vänsterpartiet?
Intervjuvarens instruktioner	Svarskort 6

Värde	Etikett	Fall	Procentandel
-5	(-5) Ogillar starkt	167	12.2%
-4	(-4)	99	7.3%
-3	(-3)	119	8.7%
-2	(-2)	118	8.6%
-1	(-1)	106	7.8%
0	(0) Varken gillar eller ogillar	339	24.8%
1	(1)	117	8.6%
2	(2)	135	9.9%
3	(3)	103	7.5%

Fil : EuP 2009

V14: F.6C Gillar/ogillar: Vänsterpartiet

Värde	Etikett	Fall	Procentandel
4	(4)	44	3.2%
5	(5) Gillar starkt	18	1.3%
88	88	22	
98	Vet inte/vill ej svara	20	
99	Uppgift saknas	5	
999	Bortfall/Extremt förkortat formulär	1272	

Varning: Dessa siffror visar att antalet fall finns i datafilen. De kan inte tolkas som sammanfattande statistik.

Information	[Typ: diskret] [Format: numeric] [Spann: -5- 5] [Missing: *]
Statistik [Ej vikt./ Vikt.]	[Valid: 1365 /-] [Ej valid: 1319 /-]

V15: F.6D Gillar/ogillar: Folkpartiet

	FRÅGAN EJ STÄLLD I EXTREMT FÖRKORTAT FORMULÄR
Inledande fråga	På det här kortet finns en skala. Jag skulle vilja att du använde den för att ange hur mycket du gillar eller ogillar de olika partierna. Om jag kommer till ett parti du inte känner till, eller inte vet tillräckligt om, säg bara till.
Frågetext	Var skulle du vilja placera Folkpartiet?
Intervjuarens instruktioner	Svarskort 6

Värde	Etikett	Fall	Procentandel
-5	(-5) Ogillar starkt	44	3.2%
-4	(-4)	48	3.5%
-3	(-3)	72	5.3%
-2	(-2)	90	6.6%
-1	(-1)	89	6.5%
0	(0) Varken gillar eller ogillar	371	27.2%
1	(1)	181	13.3%
2	(2)	206	15.1%
3	(3)	172	12.6%
4	(4)	72	5.3%
5	(5) Gillar starkt	18	1.3%
88	88	26	
98	Vet inte/vill ej svara	18	
99	Uppgift saknas	5	
999	Bortfall/Extremt förkortat formulär	1272	

Varning: Dessa siffror visar att antalet fall finns i datafilen. De kan inte tolkas som sammanfattande statistik.

Information	[Typ: diskret] [Format: numeric] [Spann: -5- 5] [Missing: *]
Statistik [Ej vikt./ Vikt.]	[Valid: 1363 /-] [Ej valid: 1321 /-]

V16: F.6E Gillar/ogillar: Socialdemokraterna

	FRÅGAN EJ STÄLLD I EXTREMT FÖRKORTAT FORMULÄR
Inledande fråga	På det här kortet finns en skala. Jag skulle vilja att du använde den för att ange hur mycket du gillar eller ogillar de olika partierna. Om jag kommer till ett parti du inte känner till, eller inte vet tillräckligt om, säg bara till.
Frågetext	Var skulle du vilja placera Socialdemokraterna?

Fil : EuP 2009

V16: F.6E Gillar/ogillar: Socialdemokraterna

Intervjuarens instruktioner	Svarskort 6		
Värde	Etikett	Fall	Procentandel
-5	(-5) Ogillar starkt	41	3.0%
-4	(-4)	56	4.1%
-3	(-3)	68	4.9%
-2	(-2)	94	6.8%
-1	(-1)	110	8.0%
0	(0) Varken gillar eller ogillar	247	18.0%
1	(1)	172	12.5%
2	(2)	180	13.1%
3	(3)	197	14.3%
4	(4)	125	9.1%
5	(5) Gillar starkt	85	6.2%
88	88	20	
98	Vet inte/vill ej svara	12	
99	Uppgift saknas	5	
999	Bortfall/Extremt förkortat formulär	1272	
<i>Varning: Dessa siffror visar att antalet fall finns i datafilen. De kan inte tolkas som sammanfattande statistik.</i>			
Information	[Typ: diskret] [Format: numeric] [Spann: -5- 5] [Missing: *]		
Statistik [Ej vikt./ Vikt.]	[Valid: 1375 /-] [Ej valid: 1309 /-]		

V17: F.6F Gillar/ogillar: Miljöpartiet

	FRÅGAN EJ STÄLLD I EXTREMT FÖRKORTAT FORMULÄR		
Inledande fråga	På det här kortet finns en skala. Jag skulle vilja att du använde den för att ange hur mycket du gillar eller ogillar de olika partierna. Om jag kommer till ett parti du inte känner till, eller inte vet tillräckligt om, säg bara till.		
Frågetext	Var skulle du vilja placera Miljöpartiet - de gröna?		
Intervjuarens instruktioner	Svarskort 6		
Värde	Etikett	Fall	Procentandel
-5	(-5) Ogillar starkt	75	5.5%
-4	(-4)	45	3.3%
-3	(-3)	63	4.6%
-2	(-2)	62	4.5%
-1	(-1)	78	5.7%
0	(0) Varken gillar eller ogillar	283	20.7%
1	(1)	200	14.6%
2	(2)	205	15.0%
3	(3)	201	14.7%
4	(4)	112	8.2%
5	(5) Gillar starkt	46	3.4%
88	88	23	
98	Vet inte/vill ej svara	14	

Fil : EuP 2009

V17: F.6F Gillar/ogillar: Miljöpartiet

Värde	Etikett	Fall	Procentandel
99	Uppgift saknas	5	
999	Bortfall/Extremt förkortat formulär	1272	

Varning: Dessa siffror visar att antalet fall finns i datafilen. De kan inte tolkas som sammanfattande statistik.

Information	[Typ: diskret] [Format: numeric] [Spann: -5- 5] [Missing: *]
Statistik [Ej vikt./ Vikt.]	[Valid: 1370 /-] [Ej valid: 1314 /-]

V18: F.6G Gillar/ogillar: Kristdemokraterna

Värde	Etikett	Fall	Procentandel
-5	(-5) Ogillar starkt	114	8.4%
-4	(-4)	82	6.1%
-3	(-3)	109	8.1%
-2	(-2)	103	7.6%
-1	(-1)	116	8.6%
0	(0) Varken gillar eller ogillar	430	31.8%
1	(1)	132	9.8%
2	(2)	130	9.6%
3	(3)	89	6.6%
4	(4)	32	2.4%
5	(5) Gillar starkt	16	1.2%
88	88	29	
98	Vet inte/vill ej svara	25	
99	Uppgift saknas	5	
999	Bortfall/Extremt förkortat formulär	1272	

Varning: Dessa siffror visar att antalet fall finns i datafilen. De kan inte tolkas som sammanfattande statistik.

Information	[Typ: diskret] [Format: numeric] [Spann: -5- 5] [Missing: *]
Statistik [Ej vikt./ Vikt.]	[Valid: 1353 /-] [Ej valid: 1331 /-]

V19: F.6H Gillar/ogillar: Junilistan

Värde	Etikett	Fall	Procentandel
-5	(-5) Ogillar starkt	120	11.9%

Fil : EuP 2009

V19: F.6H Gillar/ogillar: Junilistan

Värde	Etikett	Fall	Procentandel
-4	(-4)	69	6.9%
-3	(-3)	70	7.0%
-2	(-2)	67	6.7%
-1	(-1)	70	7.0%
0	(0) Varken gillar eller ogillar	496	49.4%
1	(1)	42	4.2%
2	(2)	29	2.9%
3	(3)	28	2.8%
4	(4)	5	0.5%
5	(5) Gillar starkt	9	0.9%
88	88	66	
98	Vet inte/vill ej svara	334	
99	Uppgift saknas	7	
999	Bortfall/Extremt förkortat formulär	1272	

Varning: Dessa siffror visar att antalet fall finns i datafilen. De kan inte tolkas som sammanfattande statistik.

Information	[Typ: diskret] [Format: numeric] [Spann: -5- 5] [Missing: *]
Statistik [Ej vikt./ Vikt.]	[Valid: 1005 /-] [Ej valid: 1679 /-]

V20: F.6I Gillar/ogillar: Sverigedemokraterna

	FRÅGAN EJ STÄLLD I EXTREMT FÖRKORTAT FORMULÄR		
Inledande fråga	På det här kortet finns en skala. Jag skulle vilja att du använde den för att ange hur mycket du gillar eller ogillar de olika partierna. Om jag kommer till ett parti du inte känner till, eller inte vet tillräckligt om, säg bara till.		
Frågetext	Var skulle du vilja placera Sverigedemokraterna?		
Intervjuvarens instruktioner	Svarskort 6		

Värde	Etikett	Fall	Procentandel
-5	(-5) Ogillar starkt	775	58.8%
-4	(-4)	103	7.8%
-3	(-3)	82	6.2%
-2	(-2)	39	3.0%
-1	(-1)	28	2.1%
0	(0) Varken gillar eller ogillar	201	15.3%
1	(1)	34	2.6%
2	(2)	21	1.6%
3	(3)	14	1.1%
4	(4)	9	0.7%
5	(5) Gillar starkt	12	0.9%
88	88	27	
98	Vet inte/vill ej svara	62	
99	Uppgift saknas	5	
999	Bortfall/Extremt förkortat formulär	1272	

Varning: Dessa siffror visar att antalet fall finns i datafilen. De kan inte tolkas som sammanfattande statistik.

Fil : EuP 2009

V20: F.6I Gillar/ogillar: Sverigedemokraterna

Information [Typ: diskret] [Format: numeric] [Spann: -5- 5] [Missing: *]

Statistik [Ej vikt./ Vikt.] [Valid: 1318 /-] [Ej valid: 1366 /-]

V21: F.6J Gillar/ogillar: Feministiskt initiativ

FRÅGAN EJ STÄLLD I EXTREMT FÖRKORTAT FORMULÄR

Inledande fråga På det här kortet finns en skala. Jag skulle vilja att du använde den för att ange hur mycket du gillar eller ogillar de olika partierna. Om jag kommer till ett parti du inte känner till, eller inte vet tillräckligt om, säg bara till.

Frågetext Var skulle du vilja placera Feministiskt initiativ?

Intervjuarens instruktioner Svarkort 6

Värde	Etikett	Fall	Procentandel
-5	(-5) Ogillar starkt	166	13.8%
-4	(-4)	84	7.0%
-3	(-3)	100	8.3%
-2	(-2)	84	7.0%
-1	(-1)	74	6.2%
0	(0) Varken gillar eller ogillar	421	35.1%
1	(1)	107	8.9%
2	(2)	79	6.6%
3	(3)	50	4.2%
4	(4)	16	1.3%
5	(5) Gillar starkt	18	1.5%
88	88	42	
98	Vet inte/vill ej svara	166	
99	Uppgift saknas	5	
999	Bortfall/Extremt förkortat formulär	1272	

Varning: Dessa siffror visar att antalet fall finns i datafilen. De kan inte tolkas som sammanfattande statistik.

Information [Typ: diskret] [Format: numeric] [Spann: -5- 5] [Missing: *]

Statistik [Ej vikt./ Vikt.] [Valid: 1199 /-] [Ej valid: 1485 /-]

V22: F.6K Gillar/ogillar: Piratpartiet

FRÅGAN EJ STÄLLD I EXTREMT FÖRKORTAT FORMULÄR

Inledande fråga På det här kortet finns en skala. Jag skulle vilja att du använde den för att ange hur mycket du gillar eller ogillar de olika partierna. Om jag kommer till ett parti du inte känner till, eller inte vet tillräckligt om, säg bara till.

Frågetext Var skulle du vilja placera Piratpartiet?

Intervjuarens instruktioner Svarkort 6

Värde	Etikett	Fall	Procentandel
-5	(-5) Ogillar starkt	161	14.0%
-4	(-4)	65	5.7%
-3	(-3)	82	7.1%
-2	(-2)	57	5.0%
-1	(-1)	52	4.5%

Fil : EuP 2009

V22: F.6K Gillar/ogillar: Piratpartiet

Värde	Etikett	Fall	Procentandel
0	(0) Varken gillar eller ogillar	448	39.0%
1	(1)	107	9.3%
2	(2)	63	5.5%
3	(3)	43	3.7%
4	(4)	32	2.8%
5	(5) Gillar starkt	40	3.5%
88	88	47	
98	Vet inte/vill ej svara	210	
99	Uppgift saknas	5	
999	Bortfall/Extremt förkortat formulär	1272	

Varning: Dessa siffror visar att antalet fall finns i datafilen. De kan inte tolkas som sammanfattande statistik.

Information	[Typ: diskret] [Format: numeric] [Spann: -5- 5] [Missing: *]
Statistik [Ej vikt./ Vikt.]	[Valid: 1150 /-] [Ej valid: 1534 /-]

V23: F.7 Politikerförtroende

Värde	Etikett	Fall	Procentandel
1	Mycket stort förtroende	41	2.9%
2	Ganska stort förtroende	697	49.4%
3	Ganska litet förtroende	523	37.0%
4	Mycket litet förtroende	128	9.1%
8	Annat svar	19	1.3%
9	Vet inte/vill ej svara	4	0.3%
99	Bortfall/Extremt förkortat formulär	1272	

Varning: Dessa siffror visar att antalet fall finns i datafilen. De kan inte tolkas som sammanfattande statistik.

Information	[Typ: diskret] [Format: numeric] [Spann: 1- 9] [Missing: */99]
Statistik [Ej vikt./ Vikt.]	[Valid: 1412 /-] [Ej valid: 1272 /-]

V24: F.8A Regeringen skött sig

Inledande fråga	Här kommer en fråga om hur regeringspartierna och oppositionspartierna har skött sig sedan riksdagsvalet 2006. Du kan svara med hjälp av skalan på kortet.
Frågetext	Hur tycker du att de borgerliga partierna skött sig som regering sedan valet 2006?
Intervjuarens instruktioner	Svarskort 8. NOtera 98 för vet inte/vill ej svara.

Värde	Etikett	Fall	Procentandel
-5	(-5) Dåligt	33	3.4%
-4	(-4)	37	3.8%
-3	(-3)	65	6.6%

Fil : EuP 2009

V24: F.8A Regeringen skött sig

Värde	Etikett	Fall	Procentandel
-2	(-2)	75	7.7%
-1	(-1)	37	3.8%
0	(0) Varken bra eller dåligt	119	12.2%
1	(1)	62	6.3%
2	(2)	163	16.6%
3	(3)	197	20.1%
4	(4)	148	15.1%
5	(5) Bra	43	4.4%
88	88	12	
9999	Bortfall/Extremt förkortat formulär	1693	

Varning: Dessa siffror visar att antalet fall finns i datafilen. De kan inte tolkas som sammanfattande statistik.

Information [Typ: diskret] [Format: numeric] [Spann: -5- 9999] [Missing: *]

Statistik [Ej vikt./ Vikt.] [Valid: 979 /-] [Ej valid: 1705 /-]

V25: F.8B Oppositionen skött sig

Frågetext Hur tycker du att Socialdemokraterna, Miljöpartiet och Vänsterpartiet skött sig som oppositionspartier sedan valet 2006?

Intervjuarens instruktioner Svarkort 8. NOtera 98 för vet inte/vill ej svara.

Värde	Etikett	Fall	Procentandel
-5	(-5) Dåligt	23	2.4%
-4	(-4)	55	5.7%
-3	(-3)	104	10.8%
-2	(-2)	131	13.6%
-1	(-1)	107	11.1%
0	(0) Varken bra eller dåligt	269	27.8%
1	(1)	110	11.4%
2	(2)	99	10.2%
3	(3)	50	5.2%
4	(4)	11	1.1%
5	(5) Bra	7	0.7%
88	88	25	
98	Vet inte/vill ej svara	0	
99	Uppgift saknas	0	
9999	Bortfall/Extremt förkortat formulär	1693	

Varning: Dessa siffror visar att antalet fall finns i datafilen. De kan inte tolkas som sammanfattande statistik.

Information [Typ: diskret] [Format: numeric] [Spann: -5- 9999] [Missing: *]

Statistik [Ej vikt./ Vikt.] [Valid: 966 /-] [Ej valid: 1718 /-]

V26: F.9 EUP-valet, viktigt/oviktigt

Frågetext Hur viktigt tycker du årets val till Europaparlamentet var? Brydde du dig mycket om vilka partier som vann eller förlorade eller tycker du att det inte spelade så stor roll?

Fil : EuP 2009

V26: F.9 EUP-valet, viktigt/oviktigt

Intervjuarens instruktioner	Svarskort 9.		
Värde	Etikett	Fall	Procentandel
1	Brydde mig mycket om vilka partier som vann eller förlorade	625	44.3%
2	Spelade inte så stor roll	766	54.3%
8	Vet inte/vill ej svara	19	1.3%
9	Uppgift saknas	2	
9999	Bortfall	1272	
<i>Varning: Dessa siffror visar att antalet fall finns i datafilen. De kan inte tolkas som sammanfattande statistik.</i>			
Information	[Typ: diskret] [Format: numeric] [Spann: 1- 9999] [Missing: */9/9999]		
Statistik [Ej vikt./ Vikt.]	[Valid: 1410 /-] [Ej valid: 1274 /-]		

V27: F.10 Partiskillnader

Frågetext	Hur stora skillnader tycker du det rent allmänt det var mellan partierna när det gäller deras sätt att ta ställning inför Europaparlamentsvalet i år?		
Intervjuarens instruktioner	Svarskort 10. Läs upp svarsalternativen.		
Värde	Etikett	Fall	Procentandel
1	Mycket stora skillnader	26	3.1%
2	Ganska stora skillnader	210	24.7%
3	Inte särskilt stora skillnader	577	67.9%
4	Inga skillnader alls	37	4.4%
8	Annat svar	141	
9999	Bortfall	1693	
<i>Varning: Dessa siffror visar att antalet fall finns i datafilen. De kan inte tolkas som sammanfattande statistik.</i>			
Information	[Typ: diskret] [Format: numeric] [Spann: 1- 9999] [Missing: *]		
Statistik [Ej vikt./ Vikt.]	[Valid: 850 /-] [Ej valid: 1834 /-]		

V28: F.11A Röstade i valet

Frågetext	Röstade du i Europaparlamentsvalet den 7 juni i år?		
Intervjuarens instruktioner	Röstkort vid intervjuens slut till UP som vägrar besvara fråga 11A och 11D.		
Värde	Etikett	Fall	Procentandel
1	Ja	1020	56.8%
5	Nej	775	43.2%
8	Vill ej svara	1	0.1%
9	Uppgift saknas	1	
9999	Bortfall	887	
<i>Varning: Dessa siffror visar att antalet fall finns i datafilen. De kan inte tolkas som sammanfattande statistik.</i>			
Information	[Typ: diskret] [Format: numeric] [Spann: 1- 9999] [Missing: */9/9999]		
Statistik [Ej vikt./ Vikt.]	[Valid: 1796 /-] [Ej valid: 888 /-]		

Fil : EuP 2009

V29: F.11B Självklart att rösta

Frågetext Var det självklart för dig att gå och rösta i årets val?

Värde	Etikett	Fall	Procentandel
1	Ja	783	90.0%
5	Nej	87	10.0%
9999	Bortfall	1814	

Varning: Dessa siffror visar att antalet fall finns i datafilen. De kan inte tolkas som sammanfattande statistik.

Information [Typ: diskret] [Format: numeric] [Spann: 1- 9999] [Missing: *]

Statistik [Ej vikt./ Vikt.] [Valid: 870 /-] [Ej valid: 1814 /-]

VO11C1: F.11C Skäl röstning/icke-röstning 1

Frågetext Skäl till röstning och icke-röstning 1

Intervjuarens instruktioner Den första frågan ställs till personer som röstade på något parti i Europaparlamentsvalet. Den andra frågan ställs till personer som inte röstade i Europaparlamentsvalet.

Värde	Etikett	Fall	Procentandel
1	Skyldighet, plikt. Samhällsmedborgare i en demokrati bör rösta, det är viktigt att ge uttryck för sin uppfattning som medborgare	295	21.4%
2	Stolthet, glädje. Stolt att få rösta, glad att leva i ett land där man får rösta	4	0.3%
3	Hänvisningar till EU-medlemskapet. Eu spelar roll, Europaparlamentet spelar roll, allmänna utsagor om att man bör/skall rösta i EU-relaterade val eftersom vi är medlemmar, lika viktigt som att rösta i riksdagsvalet, ge Sverige inflytande i EU.	60	4.3%
4	Orkar inte engagera sig, glömde att det var val, kände inte till att det var val	57	4.1%
10	Rättighet, möjlighet, självklarhet.	93	6.7%
11	Allmänna hänvisningar till demokrati.	161	11.7%
12	Allmänna hänvisningar till rösträtten (jmf 001)	52	3.8%
13	Saknar kunskap om EU-parlamentsvalet	3	0.2%
14	Dåligt informerad/dålig information, har inte fått tillräcklig information för att fatta beslut	20	1.4%
20	Vana, tradition	11	0.8%
21	EU-parlamentsvalet inte viktigt/valet saknar betydelse, allmänt	2	0.1%
23	EU-parlamentsvalet inte viktigt, Sveriges roll marginell, för få svenska representanter för att ge Sverige inflytande i EU-parlamentet	4	0.3%
24	Vi borde inte ha något val, riksdagen borde utse representanter	1	0.1%
25	UP:s egna röst saknar betydelse	8	0.6%
31	Motståndare till EU, därför ingen anledning att rösta	26	1.9%
32	Besviknen på det svenska EU-medlemskapet	1	0.1%
33	33	2	0.1%
35	35	3	0.2%
36	36	3	0.2%
37	37	5	0.4%

Fil : EuP 2009

VO11C1: F.11C Skäl röstning/icke-röstning 1

Värde	Etikett	Fall	Procentandel
38	38	4	0.3%
39	39	2	0.1%
40	Inflytande, (påverkan) allmänt	71	5.1%
41	Deltaga, delaktig i demokratin, säga sin mening, göra sin röst hörd, påverka valets utgång.	45	3.3%
42	Missnöje, Protest. Rösta blankt för att visa missnöje	2	0.1%
43	Valets utgång betydelsefull, vari ups röst betydelsefull	1	0.1%
45	Legitimitet att utkräva ansvar.	7	0.5%
46	Röstar jag inte har jag inte rätt att klaga, rätt att efteråt uttala sig	24	1.7%
47	Sakfrågegenererat röstande, allmänt. Nämner skakfrågan, men ej parti, ja till EMU	21	1.5%
48	Partirelaterade/ideologiska skäl. Vill stödja sitt parti, partiets politik och/eller ideologi tilltalar up, partiet driver tilltalande frågor, up känner sig som anhängare av ett visst parti.	49	3.6%
49	Sakfrågeargument, sakfråga allmänt. Viktig fråga	77	5.6%
50	Taktik, allmänt	36	2.6%
60	Intresse, politiskt intresserad allmänt	4	0.3%
61	Förhinder/upptagen	16	1.2%
62	Bortrest	48	3.5%
63	Sjuk	12	0.9%
65	Övriga förhinder	45	3.3%
66	66	21	1.5%
70	Egenintresse. Deltagande gynnar up personligen	3	0.2%
90	Personreferenser, allmänt	16	1.2%
110	Påverkan ? allmänt	6	0.4%
111	Påverkan ? vänner och bekanta	1	0.1%
112	Påverkan ? familj	7	0.5%
115	Påverkan ? valkampanj	1	0.1%
434	434	34	2.5%
491	EU-positiv. Ville rösta på ett EU-positivt parti.	6	0.4%
492	EU-kritisk. Ville rösta på ett EU-kritiskt/negativt part.	10	0.7%
9999	Ej tillämplig, frågan ej ställd, svar saknas, okodbart	1304	

Varning: Dessa siffror visar att antalet fall finns i datafilen. De kan inte tolkas som sammanfattande statistik.

Information	[Typ: diskret] [Format: numeric] [Spann: 1- 9999] [Missing: */9999]
Statistik [Ej vikt./ Vikt.]	[Valid: 1380 /-] [Ej valid: 1304 /-]

VO11C2: F.11C Skäl röstning/icke-röstning 2

Frågetext	Skäl till röstning och icke-röstning 2		
Värde	Etikett	Fall	Procentandel
1	Skyldighet, plikt. Samhällsmedborgare i en demokrati bör rösta, det är viktigt att ge uttryck för sin uppfattning som medborgare	106	18.4%
2	Stolthet, glädje. Stolt att få rösta, glad att leva i ett land där man får rösta	6	1.0%

Fil : EuP 2009

VO11C2: F.11C Skäl röstning/icke-röstning 2

Värde	Etikett	Fall	Procentandel
3	Hänvisningar till EU-medlemskapet. Eu spelar roll, Europaparlamentet spelar roll, allmänna utsagor om att man bör/skall rösta i EU-relaterade val eftersom vi är medlemmar, lika viktigt som att rösta i riksdagsvalet, ge Sverige inflytande i EU.	26	4.5%
4	Orkar inte engagera sig, glömde att det var val, kände inte till att det var val	19	3.3%
5	För gammal	1	0.2%
10	Rättighet, möjlighet, självklarhet.	43	7.5%
11	Allmänna hänvisningar till demokrati.	33	5.7%
12	Allmänna hänvisningar till rösträtten (jmf 001)	13	2.3%
13	Saknar kunskap om EU-parlamentsvalet	3	0.5%
14	Dåligt informerad/dålig information, har inte fått tillräcklig information för att fatta beslut	11	1.9%
15	Kände inte till till kandidaterna	3	0.5%
20	Vana, tradition	4	0.7%
21	EU-parlamentsvalet inte viktigt/valet saknar betydelse, allmänt	1	0.2%
22	EU-parlamentsvalet inte viktigt, EU-parlamentet saknar inflytande	1	0.2%
23	EU-parlamentsvalet inte viktigt, Sveriges roll marginell, för få svenska representanter för att ge Sverige inflytande i EU-parlamentet	2	0.3%
25	UP:s egna röst saknar betydelse	3	0.5%
31	Motståndare till EU, därför ingen anledning att rösta	7	1.2%
33	33	3	0.5%
34	34	1	0.2%
35	35	2	0.3%
36	36	2	0.3%
37	37	3	0.5%
38	38	7	1.2%
40	Inflytande, (påverkan) allmänt	47	8.1%
41	Deltaga, delaktigt i demokratin, säga sin mening, göra sin röst hörd, påverka valets utgång.	15	2.6%
42	Missnöje, Protest. Rösta blankt för att visa missnöje	2	0.3%
43	Valets utgång betydelsefull, vari ups röst betydelsefull	1	0.2%
45	Legitimitet att utkräva ansvar.	3	0.5%
46	Röstar jag inte har jag inte rätt att klaga, rätt att efteråt uttala sig	15	2.6%
47	Sakfrågegenererat röstande, allmänt. Nämner skakfrågan, men ej parti, ja till EMU	10	1.7%
48	Partirelaterade/ideologiska skäl. Vill stödja sitt parti, partiets politik och/eller ideologi tilltalar up, partiet driver tilltalande frågor, up känner sig som anhängare av ett visst parti.	17	2.9%
49	Sakfrågeargument, sakfråga allmänt. Viktig fråga	59	10.2%
50	Taktik, allmänt	25	4.3%
52	Formaliteter. Vallokalen, röstkort, valsedlar, mm (OBS! Personvalsrelaterade problem 051)	1	0.2%

Fil : EuP 2009

VO11C2: F.11C Skäl röstning/icke-röstning 2

Värde	Etikett	Fall	Procentandel
60	Intresse, politiskt intresserad allmänt	6	1.0%
61	Förhinder/upptagen	2	0.3%
62	Bortrest	4	0.7%
65	Övriga förhinder	2	0.3%
66	66	6	1.0%
70	Egenintresse. Deltagande gynnar up personligen	1	0.2%
90	Personreferenser, allmänt	16	2.8%
110	Påverkan ? allmänt	1	0.2%
112	Påverkan ? familj	2	0.3%
115	Påverkan ? valkampanj	1	0.2%
434	434	33	5.7%
492	EU-kritisk. Ville rösta på ett EU-kritiskt/negativt part.	8	1.4%
9999	Ej tillämplig, frågan ej ställd, svar saknas, okodbart	2107	

Varning: Dessa siffror visar att antalet fall finns i datafilen. De kan inte tolkas som sammanfattande statistik.

Information	[Typ: diskret] [Format: numeric] [Spann: 1- 9999] [Missing: */9999]
Statistik [Ej vikt./ Vikt.]	[Valid: 577 /-] [Ej valid: 2107 /-]

VO11C3: F.11C Skäl röstning/icke-röstning 3

Frågetext	Skäl till röstning och icke-röstning 3		
Värde	Etikett	Fall	Procentandel
1	Skyldighet, plikt. Samhällsmedborgare i en demokrati bör rösta, det är viktigt att ge uttryck för sin uppfattning som medborgare	18	12.3%
2	Stolthet, glädje. Stolt att få rösta, glad att leva i ett land där man får rösta	2	1.4%
3	Hänvisningar till EU-medlemskapet. Eu spelar roll, Europaparlamentet spelar roll, allmänna utsagor om att man bör/skall rösta i EU-relaterade val eftersom vi är medlemmar, lika viktigt som att rösta i riksdagsvalet, ge Sverige inflytande i EU.	8	5.5%
4	Orkar inte engagera sig, glömde att det var val, kände inte till att det var val	1	0.7%
10	Rättighet, möjlighet, självklarhet.	8	5.5%
11	Allmänna hänvisningar till demokrati.	6	4.1%
12	Allmänna hänvisningar till rösträtten (jmf 001)	1	0.7%
14	Dåligt informerad/dålig information, har inte fått tillräcklig information för att fatta beslut	1	0.7%
21	EU-parlamentsvalet inte viktigt/valet saknar betydelse, allmänt	1	0.7%
23	EU-parlamentsvalet inte viktigt, Sveriges roll marginell, för få svenska representanter för att ge Sverige inflytande i EU-parlamentet	1	0.7%
25	UP:s egna röst saknar betydelse	1	0.7%
31	Motståndare till EU, därför ingen anledning att rösta	2	1.4%
33	33	2	1.4%
35	35	2	1.4%

Fil : EuP 2009

VO11C3: F.11C Skäl röstning/icke-röstning 3

Värde	Etikett	Fall	Procentandel
38	38	1	0.7%
40	Inflytande, (påverkan) allmänt	11	7.5%
41	Deltaga, delaktig i demokratin, säga sin mening, göra sin röst hörd, påverka valets utgång.	5	3.4%
43	Valets utgång betydelsefull, vari ups röst betydelsefull	1	0.7%
45	Legitimitet att utkräva ansvar.	1	0.7%
46	Röstar jag inte har jag inte rätt att klaga, rätt att efteråt uttala sig	6	4.1%
47	Sakfrågegenererat röstande, allmänt. Nämner skakfrågan, men ej parti, ja till EMU	4	2.7%
48	Partirelaterade/ideologiska skäl. Vill stödja sitt parti, partiets politik och/eller ideologi tilltalar up, partiet driver tilltalande frågor, up känner sig som anhängare av ett visst parti.	4	2.7%
49	Sakfrågeargument, sakfråga allmänt. Viktig fråga	29	19.9%
50	Taktik, allmänt	9	6.2%
65	Övriga förhinder	2	1.4%
66	66	2	1.4%
70	Egenintresse. Deltagande gynnar up personligen	1	0.7%
90	Personreferenser, allmänt	4	2.7%
112	Påverkan ? familj	2	1.4%
434	434	9	6.2%
491	EU-positiv. Ville rösta på ett EU-positivt parti.	1	0.7%
9999	Ej tillämplig, frågan ej ställd, svar saknas, okodbart	2538	

Varning: Dessa siffror visar att antalet fall finns i datafilen. De kan inte tolkas som sammanfattande statistik.

Information	[Typ: diskret] [Format: numeric] [Spann: 1- 9999] [Missing: */9999]
Statistik [Ej vikt./ Vikt.]	[Valid: 146 /-] [Ej valid: 2538 /-]

V30: F.11D Röstade på parti

Frågetext	Vilket parti röstade du på?		
Intervjuarens instruktioner	Fråga 11D ställs till personer som i fråga 11A svarat att de röstade i Europaparlamentsvalet. Röstkort vid intervjuens slut till UP som vägrar besvara fråga 11A och 11D.		
Värde	Etikett	Fall	Procentandel
1	Vänsterpartiet	51	5.2%
2	Socialdemokraterna	239	24.4%
3	Centerpartiet	65	6.6%
4	Folkpartiet	120	12.2%
5	Moderata samlingspartiet	206	21.0%
6	Kristdemokraterna	37	3.8%
7	Miljöpartiet	107	10.9%
8	Junilistan	34	3.5%
9	Sverigedemokraterna	16	1.6%
10	Feministiskt initiativ	13	1.3%
11	Piratpartiet	79	8.1%
12	Annat parti	3	0.3%

Fil : EuP 2009

V30: F.11D Röstade på parti

Värde	Etikett	Fall	Procentandel
13	Röstade blankt	11	1.1%
88	88	15	
99	Uppgift saknas	24	
9999	Bortfall	1664	

Varning: Dessa siffror visar att antalet fall finns i datafilen. De kan inte tolkas som sammanfattande statistik.

Information	[Typ: diskret] [Format: numeric] [Spann: 1- 9999] [Missing: *]
Statistik [Ej vikt./ Vikt.]	[Valid: 981 /-] [Ej valid: 1703 /-]

V31: F.11E Tidpunkt för beslut

Frågetext	När bestämde du dig för vilket parti du skulle rösta på i årets Europaparlamentsval? Var det på valdagen, under sista veckan för valet eller tidigare under våren och försommaren eller visste du sedan länge hur du skulle rösta?
Intervjuvarens instruktioner	Svarskort 11E

Värde	Etikett	Fall	Procentandel
1	På valdagen	134	16.0%
2	Under sista veckan före valet	249	29.6%
3	Tidigare under våren och försommaren	195	23.2%
4	Up visste sedan länge på vilket parti up skulle rösta	259	30.8%
8	Annat svar	3	0.4%
99	Uppgift saknas	1844	

Varning: Dessa siffror visar att antalet fall finns i datafilen. De kan inte tolkas som sammanfattande statistik.

Information	[Typ: diskret] [Format: numeric] [Spann: 1- 8] [Missing: */99]
Statistik [Ej vikt./ Vikt.]	[Valid: 840 /-] [Ej valid: 1844 /-]

V32V: F.12A Övervägde att rösta på: Vänsterpartiet

Frågetext	Övervägde att rösta på Vänsterpartiet
------------------	---------------------------------------

Värde	Etikett	Fall	Procentandel
1	Övervägde Vänsterpartiet	37	100.0%
Sysmiss		2647	

Varning: Dessa siffror visar att antalet fall finns i datafilen. De kan inte tolkas som sammanfattande statistik.

Information	[Typ: diskret] [Format: numeric] [Spann: 1- 1] [Missing: *]
Statistik [Ej vikt./ Vikt.]	[Valid: 37 /-] [Ej valid: 2647 /-]

V32S: F.12B Övervägde att rösta på: Socialdemokraterna

Frågetext	Övervägde att rösta på Socialdemokraterna
------------------	---

Värde	Etikett	Fall	Procentandel
2	Övervägde Socialdemokraterna	52	100.0%
Sysmiss		2632	


Varning: Dessa siffror visar att antalet fall finns i datafilen. De kan inte tolkas som sammanfattande statistik.

Information	[Typ: diskret] [Format: numeric] [Spann: 2- 2] [Missing: *]
Statistik [Ej vikt./ Vikt.]	[Valid: 52 /-] [Ej valid: 2632 /-]


Fil : EuP 2009

V32S: F.12B Övervägde att rösta på: Socialdemokraterna


V32C: F.12C Övervägde att rösta på: Centerpartiet

Frågetext	Övervägde att rösta på Centerpartiet		
Värde	Etikett	Fall	Procentandel
3	Övervägde Centerpartiet	36	 100.0%
Sysmiss		2648	
<i>Varning: Dessa siffror visar att antalet fall finns i datafilen. De kan inte tolkas som sammanfattande statistik.</i>			
Information	[Typ: diskret] [Format: numeric] [Spann: 3- 3] [Missing: *]		
Statistik [Ej vikt./ Vikt.]	[Valid: 36 /-] [Ej valid: 2648 /-]		


V32FP: F.12D Övervägde att rösta på: Folkpartiet

Frågetext	Övervägde att rösta på Folkpartiet		
Värde	Etikett	Fall	Procentandel
4	Övervägde Folkpartiet	80	 100.0%
Sysmiss		2604	
<i>Varning: Dessa siffror visar att antalet fall finns i datafilen. De kan inte tolkas som sammanfattande statistik.</i>			
Information	[Typ: diskret] [Format: numeric] [Spann: 4- 4] [Missing: *]		
Statistik [Ej vikt./ Vikt.]	[Valid: 80 /-] [Ej valid: 2604 /-]		

V32M: F.12E Övervägde att rösta på: Moderata samlingspartiet

Frågetext	Övervägde att rösta på Moderata samlingspartiet		
Värde	Etikett	Fall	Procentandel
5	Övervägde Moderata samlingspartiet	77	 100.0%
Sysmiss		2607	
<i>Varning: Dessa siffror visar att antalet fall finns i datafilen. De kan inte tolkas som sammanfattande statistik.</i>			
Information	[Typ: diskret] [Format: numeric] [Spann: 5- 5] [Missing: *]		
Statistik [Ej vikt./ Vikt.]	[Valid: 77 /-] [Ej valid: 2607 /-]		

V32KD: F.12F Övervägde att rösta på: Kristdemokraterna

Frågetext	Övervägde att rösta på Kristdemokraterna		
Värde	Etikett	Fall	Procentandel
6	Övervägde Kristdemokraterna	22	 100.0%
Sysmiss		2662	
<i>Varning: Dessa siffror visar att antalet fall finns i datafilen. De kan inte tolkas som sammanfattande statistik.</i>			
Information	[Typ: diskret] [Format: numeric] [Spann: 6- 6] [Missing: *]		
Statistik [Ej vikt./ Vikt.]	[Valid: 22 /-] [Ej valid: 2662 /-]		

V32MP: F.12G Övervägde att rösta på: Miljöpartiet

Frågetext	Övervägde att rösta på Miljöpartiet		
------------------	-------------------------------------	--	--

Fil : EuP 2009

V32MP: F.12G Övervägde att rösta på: Miljöpartiet

Värde	Etikett	Fall	Procentandel
7	Övervägde Miljöpartiet	64	100.0%
Sysmiss		2620	

Varning: Dessa siffror visar att antalet fall finns i datafilen. De kan inte tolkas som sammanfattande statistik.

Information	[Typ: diskret] [Format: numeric] [Spann: 7- 7] [Missing: *]
Statistik [Ej vikt./ Vikt.]	[Valid: 64 /-] [Ej valid: 2620 /-]

V32JL: F.12H Övervägde att rösta på: Junilistan

Frågetext	Övervägde att rösta på Junilistan		
Värde	Etikett	Fall	Procentandel
8	Övervägde Junilistan	11	100.0%
Sysmiss		2673	

Varning: Dessa siffror visar att antalet fall finns i datafilen. De kan inte tolkas som sammanfattande statistik.

Information	[Typ: diskret] [Format: numeric] [Spann: 8- 8] [Missing: *]
Statistik [Ej vikt./ Vikt.]	[Valid: 11 /-] [Ej valid: 2673 /-]

V32SD: F.12I Övervägde att rösta på: Sverigedemokraterna

Frågetext	Övervägde att rösta på Sverigedemokraterna		
Värde	Etikett	Fall	Procentandel
9	Övervägde Sverigedemokraterna	6	100.0%
Sysmiss		2678	

Varning: Dessa siffror visar att antalet fall finns i datafilen. De kan inte tolkas som sammanfattande statistik.

Information	[Typ: diskret] [Format: numeric] [Spann: 9- 9] [Missing: *]
Statistik [Ej vikt./ Vikt.]	[Valid: 6 /-] [Ej valid: 2678 /-]

V32FI: F.12J Övervägde att rösta på: Feministiskt initiativ

Frågetext	Övervägde att rösta på Feministiskt initiativ		
Värde	Etikett	Fall	Procentandel
10	Övervägde Feministiskt initiativ	17	100.0%
Sysmiss		2667	

Varning: Dessa siffror visar att antalet fall finns i datafilen. De kan inte tolkas som sammanfattande statistik.

Information	[Typ: diskret] [Format: numeric] [Spann: 10- 10] [Missing: *]
Statistik [Ej vikt./ Vikt.]	[Valid: 17 /-] [Ej valid: 2667 /-]

# V32PP: F.12K Övervägde att rösta på: Piratpartiet			
Frågetext		Övervägde att rösta på Piratpartiet	
Värde	Etikett	Fall	Procentandel
11	Övervägde Piratpartiet	27	100.0%
Sysmiss		2657	
<i>Varning: Dessa siffror visar att antalet fall finns i datafilen. De kan inte tolkas som sammanfattande statistik.</i>			
Information		[Typ: diskret] [Format: numeric] [Spann: 11- 11] [Missing: *]	
Statistik [Ej vikt./ Vikt.]		[Valid: 27 /-] [Ej valid: 2657 /-]	

# V32OVR: F.12L Övervägde att rösta på: Annat parti			
Frågetext		Övervägde att rösta på annat parti	
Värde	Etikett	Fall	Procentandel
12	Övervägde annat parti	2	100.0%
Sysmiss		2682	
<i>Varning: Dessa siffror visar att antalet fall finns i datafilen. De kan inte tolkas som sammanfattande statistik.</i>			
Information		[Typ: diskret] [Format: numeric] [Spann: 12- 12] [Missing: *]	
Statistik [Ej vikt./ Vikt.]		[Valid: 2 /-] [Ej valid: 2682 /-]	

# V33: F.13A Viktig fråga för partival vid EU-parlamentsvalet			
Frågetext		Om du tänker på Europaparlamentsvalet i år. Var det någon eller några frågor som var viktiga för dig när det gäller vilket parti du röstade på vid valet den 7 juni?	
Värde	Etikett	Fall	Procentandel
1	Ja	404	63.2%
5	Nej	232	36.3%
8	Röstade inte	3	0.5%
9999	Bortfall	2045	
<i>Varning: Dessa siffror visar att antalet fall finns i datafilen. De kan inte tolkas som sammanfattande statistik.</i>			
Information		[Typ: diskret] [Format: numeric] [Spann: 1- 9999] [Missing: */9999]	
Statistik [Ej vikt./ Vikt.]		[Valid: 639 /-] [Ej valid: 2045 /-]	

# VO13A: F.13BA Viktig fråga 1			
Frågetext		Vilken eller vilka ytterligare frågor eller problem?	
Värde	Etikett	Fall	Procentandel
1	Ekonomi, allmänt (avser även allmänna utsagor om tillväxt och om att ett EU-medlemskap främst gynnar de rika)	6	1.5%
5	Monetära unionen, gemensam valuta. EMU	18	4.5%
7	Handel, export, tullar och handelshinder	1	0.2%
11	Finanskrisen	3	0.8%
20	Sysselsättning, allmänt	5	1.2%
21	Arbetslöshet, antal arbetstillfällen, arbetsmarknad, arbetsmarknadens storlek	22	5.5%
22	Arbetsrättsfrågor, tjänstedirektiv	10	2.5%
23	Ungdomsarbetslöshet	1	0.2%
60	Jordbruk, allmänt (avser även skogsbruk)	9	2.2%
65	Jakt, viltvårdsfrågor, allmänt	3	0.8%

VO13A: F.13BA Viktig fråga 1

Värde	Etikett	Fall	Procentandel
70	Fiske, allmänt	2	0.5%
90	Social trygghet, den svenska välfärdsmodellen (även allmänna utsagor om välfärd)	1	0.2%
91	Omsorgsfrågor, T.ex. barn- och äldreomsorg	1	0.2%
93	Pensionssystemet, pensioner	1	0.2%
95	Jämlikhet, löneskillnader	1	0.2%
100	Sjuk- och hälsovård, allmänt (avser även äldre- och långvård)	4	1.0%
105	Abort	1	0.2%
110	Miljö, allmänt (avser även kemikalier samt naturvårdsfrågor)	123	30.8%
111	Klimat	13	3.2%
112	Hållbarhet/ekologi	1	0.2%
115	Energi, allmänt	1	0.2%
120	Konsumentfrågor och varuvillkor, allmänt (varukvalitet, gemensam standard för olika varor och system, konsumentvillkor)	1	0.2%
121	Djuruppfödning, djurtransporter och djurhållning	6	1.5%
122	Livsmedels-/matkvalitet samt varu- och livsmedelspriser	5	1.2%
130	Utbildning, allmänt (grundskola, högre utbildning, forskning, utbildningsstandard, student och lärarutbildning)	3	0.8%
141	Invandring och flyktingfrågor, arbetskraftsinvandring, migration, segregation, främlingsfientlighet, rasism	10	2.5%
144	Religion	1	0.2%
150	Bra/dåligt öppna gränser allmänt, fri rörlighet allmänt (avser även rättsliga frågor/gemensamt polisväsende, smittskydd)	1	0.2%
151	Kriminalitet, illegala vapen, lag och ordning	1	0.2%
153	Alkohol/Systembolaget, snus, cigaretter	1	0.2%
156	Prostitution, trafficking	1	0.2%
160	Jämställdhet, män och kvinnor, allmänt (avser även kvinnofrågor)	5	1.2%
170	Demokrati och inflytande allmänt, yttrandefrihet (även maktrelationen mellan EU och enskilda medlemsländer i allmänhet)	7	1.8%
172	EU: s möjligheter till inflytande inom Sverige (även EU:s möjlighet till inflytande inom enskilda medlemsländers i allmänhet)	2	0.5%
173	Fackföreningars inflytande, arbetsplatsdemokrati, kollektivavtal	4	1.0%
175	Samarbete	5	1.2%
176	Enat Europa (jmf samarbete)	1	0.2%
177	Etik- Moral ? Förtroende. Fusk, skandaler affärer, korruption	2	0.5%
190	Offentlighetsprincipen	1	0.2%
195	Personlig integritet (avser även allmänna utsagor om övervakningssamhället)	10	2.5%
196	Personlig integritet på Internet	10	2.5%
197	FRA	2	0.5%
198	Ipred-lagen, fildelning/nedladdning	25	6.2%
199	Rättsäkerhet på internet	2	0.5%
200	Utrikes- och säkerhetspolitik, allmänt (avser även terrorism)	3	0.8%
202	Fred, konflikter, krig, konfliktlösning	5	1.2%

VO13A: F.13BA Viktig fråga 1

Värde	Etikett	Fall	Procentandel
203	Gemensamt försvar, militärt samarbete, försvar i EU, NATO, försvar i allmänhet	2	0.5%
205	Mänskliga rättigheter	1	0.2%
220	Politiska unionen, allmänt	1	0.2%
230	EU-organisationen, allmänt (avser även EU:s informativa ansvar samt resonemang om Sveriges möjligheter att utträda ur ett EU-medlemskap i organisatorisk mening)	1	0.2%
235	EU: s utvidgning, allmänt	1	0.2%
238	Lissabonfördraget/EU:s nya grundlag	3	0.8%
250	EU: s relation till övriga världen allmänt (även FN-samarbete)	1	0.2%
252	Solidaritet (och bistånd)	1	0.2%
300	Övriga sakska	8	2.0%
310	För EU, allmänt	5	1.2%
311	Emot EU, allmänt (utträde ur EU)	3	0.8%
312	Medlemskapet, allmänt	3	0.8%
313	EU-kritisk, allmänt	2	0.5%
400	Ideologiska skäl	4	1.0%
410	Strategisk röstning	4	1.0%
411	Vaneröstning	2	0.5%
413	Förtroende/misstroende/påverkan ? politiker, partier	4	1.0%
425	Personpreferenser (önskar t.ex. bestämda personer invalda i EU-parlamentet)	6	1.5%
434	Övrigt	7	1.8%
8888	8888	4	
9999	Uppgift saknas	2280	

Varning: Dessa siffror visar att antalet fall finns i datafilen. De kan inte tolkas som sammanfattande statistik.

Information	[Typ: diskret] [Format: numeric] [Spann: 1- 9999] [Missing: *]
Statistik [Ej vikt./ Vikt.]	[Valid: 400 /-] [Ej valid: 2284 /-]

VO13B: F.13BB Viktig fråga 2

Frågetext	Vilken eller vilka ytterligare frågor eller problem?		
Värde	Etikett	Fall	Procentandel
1	Ekonomi, allmänt (avser även allmänna utsagor om tillväxt och om att ett EU-medlemskap främst gynnar de rika)	10	4.1%
2	Inflation, priser, löner, levnadsstandard	1	0.4%
5	Monetära unionen, gemensam valuta. EMU	8	3.3%
7	Handel, export, tullar och handelshinder	1	0.4%
10	Fördelningspolitik inom EU (OBS! mellan nationer, jmf 095)	1	0.4%
20	Sysselsättning, allmänt	7	2.9%
21	Arbetslöshet, antal arbetstillfällen, arbetsmarknad, arbetsmarknadens storlek	14	5.7%
22	Arbetsrättsfrågor, tjänstedirektiv	1	0.4%
40	Näringsliv, allmänt	1	0.4%
60	Jordbruk, allmänt (avser även skogsbruk)	9	3.7%
65	Jakt, viltvårdsfrågor, allmänt	1	0.4%

VO13B: F.13BB Viktig fråga 2

Värde	Etikett	Fall	Procentandel
90	Social trygghet, den svenska välfärdsmodellen (även allmänna utsagor om välfärd)	2	0.8%
91	Omsorgsfrågor, T.ex. barn- och äldreomsorg	3	1.2%
92	Ekonomiska bidrag (social-, barn-, bostadsbidrag)	1	0.4%
100	Sjuk- och hälsovård, allmänt (avser även äldre- och långvård)	8	3.3%
110	Miljö, allmänt (avser även kemikalier samt naturvårdsfrågor)	33	13.5%
111	Klimat	8	3.3%
112	Hållbarhet/ekologi	2	0.8%
116	Kärnkraft	2	0.8%
121	Djuruppfödning, djurtransporter och djurhållning	8	3.3%
122	Livsmedels-/matkvalitet samt varu- och livsmedelspriser	4	1.6%
130	Utbildning, allmänt (grundskola, högre utbildning, forskning, utbildningsstandard, student och lärarutbildning)	3	1.2%
141	Invandring och flyktingfrågor, arbetskraftsinvandring, migration, segregation, främlingsfientlighet, rasism	5	2.0%
150	Bra/dåligt öppna gränser allmänt, fri rörlighet allmänt (avser även rättsliga frågor/gemensamt polisväsende, smittskydd)	1	0.4%
151	Kriminalitet, illegala vapen, lag och ordning	8	3.3%
153	Alkohol/Systembolaget, snus, cigaretter	1	0.4%
160	Jämställdhet, män och kvinnor, allmänt (avser även kvinnofrågor)	6	2.5%
164	HBTQ- och homofrågor	1	0.4%
165	Jämlikhet, allmänt	3	1.2%
170	Demokrati och inflytande allmänt, yttrandefrihet (även maktrelationen mellan EU och enskilda medlemsländer i allmänhet)	6	2.5%
171	Sveriges möjligheter till inflytande inom EU (även enskilda medlemsländers möjlighet till inflytande inom EU i allmänhet)	1	0.4%
172	EU: s möjligheter till inflytande inom Sverige (även EU:s möjlighet till inflytande inom enskilda medlemsländers i allmänhet)	1	0.4%
173	Fackföreningars inflytande, arbetsplatsdemokrati, kollektivavtal	3	1.2%
175	Samarbete	1	0.4%
176	Enat Europa (jmf samarbete)	3	1.2%
195	Personlig integritet (avser även allmänna utsagor om övervakningssamhället)	6	2.5%
196	Personlig integritet på Internet	2	0.8%
197	FRA	3	1.2%
198	Ipred-lagen, fildelning/nedladdning	8	3.3%
199	Rättsäkerhet på internet	2	0.8%
200	Utrikes- och säkerhetspolitik, allmänt (avser även terrorism)	1	0.4%
202	Fred, konflikter, krig, konfliktlösning	5	2.0%
203	Gemensamt försvar, militärt samarbete, försvar i EU, NATO, försvar i allmänhet	3	1.2%
205	Mänskliga rättigheter	1	0.4%
206	Global orättvisa/rättvisa, rättvisa/orättvisa allmänt, fattigdom, svält	1	0.4%

VO13B: F.13BB Viktig fråga 2

Värde	Etikett	Fall	Procentandel
210	Nationell självständighet och identitet, suveränitet (jmf 221)	2	0.8%
230	EU-organisationen, allmänt (avser även EU:s informativa ansvar samt resonemang om Sveriges möjligheter att utträda ur ett EU-medlemskap i organisatorisk mening)	1	0.4%
231	Byråkrati, lobbying, regelverk	1	0.4%
232	Centralisering, geografiska avstånd	1	0.4%
233	Organisationens ekonomi, bidragssystemet ospecificerat, egna löner (ej medlemsavgift, se kod 008)	1	0.4%
235	EU: s utvidgning, allmänt	2	0.8%
238	Lissabonfördraget/EU:s nya grundlag	1	0.4%
251	Protektionism (rika mot fattiga)	1	0.4%
252	Solidaritet (och bistånd)	2	0.8%
295	Lagar, rättssäkerhet, juridiska systemet allmänt	1	0.4%
300	Övriga saksåkäl	4	1.6%
310	För EU, allmänt	1	0.4%
311	Emot EU, allmänt (utträde ur EU)	1	0.4%
312	Medlemskapet, allmänt	3	1.2%
313	EU-kritisk, allmänt	2	0.8%
400	Ideologiska skäl	5	2.0%
410	Strategisk röstning	3	1.2%
413	Förtroende/misstroende/påverkan ? politiker, partier	6	2.5%
425	Personpreferenser (önskar t.ex. bestämda personer invalda i EU-parlamentet)	2	0.8%
434	Övrigt	3	1.2%
8888	8888	1	0.4%
9999	9999	2440	

Varning: Dessa siffror visar att antalet fall finns i datafilen. De kan inte tolkas som sammanfattande statistik.

Information	[Typ: diskret] [Format: numeric] [Spann: 1- 9999] [Missing: */9999]
Statistik [Ej vikt./ Vikt.]	[Valid: 244 -] [Ej valid: 2440 -]

VO13C: F.13BC Viktig fråga 3

Frågetext	Vilken eller vilka ytterligare frågor eller problem?		
Värde	Etikett	Fall	Procentandel
1	Ekonomi, allmänt (avser även allmänna utsagor om tillväxt och om att ett EU-medlemskap främst gynnar de rika)	3	3.0%
5	Monetära unionen, gemensam valuta. EMU	1	1.0%
8	Medlemsavgift till EU	1	1.0%
9	EES-avtalet	1	1.0%
11	Finanskrisen	1	1.0%
20	Sysselsättning, allmänt	4	4.0%
21	Arbetslöshet, antal arbetstillfällen, arbetsmarknad, arbetsmarknadens storlek	3	3.0%
60	Jordbruk, allmänt (avser även skogsbruk)	2	2.0%
65	Jakt, viltvårdsfrågor, allmänt	1	1.0%
70	Fiske, allmänt	2	2.0%

VO13C: F.13BC Viktig fråga 3

Värde	Etikett	Fall	Procentandel
80	Transporter och kommunikationer (avser även telekommunikation och data)	1	1.0%
90	Social trygghet, den svenska välfärdsmodellen (även allmänna utsagor om välfärd)	6	6.1%
91	Omsorgsfrågor, T.ex. barn- och äldreomsorg	2	2.0%
100	Sjuk- och hälsovård, allmänt (avser även äldre- och långvård)	2	2.0%
110	Miljö, allmänt (avser även kemikalier samt naturvårdsfrågor)	11	11.1%
115	Energi, allmänt	1	1.0%
121	Djuruppfödning, djurtransporter och djurhållning	1	1.0%
122	Livsmedels-/matkvalitet samt varu- och livsmedelspriser	3	3.0%
130	Utbildning, allmänt (grundskola, högre utbildning, forskning, utbildningsstandard, student och lärarutbildning)	4	4.0%
141	Invandring och flyktingfrågor, arbetskraftsinvandring, migration, segregation, främlingsfientlighet, rasism	6	6.1%
150	Bra/dåligt öppna gränser allmänt, fri rörlighet allmänt (avser även rättsliga frågor/gemensamt polisväsende, smittskydd)	2	2.0%
151	Kriminalitet, illegala vapen, lag och ordning	2	2.0%
160	Jämställdhet, män och kvinnor, allmänt (avser även kvinnofrågor)	4	4.0%
165	Jämlikhet, allmänt	2	2.0%
171	Sveriges möjligheter till inflytande inom EU (även enskilda medlemsländers möjlighet till inflytande inom EU i allmänhet)	1	1.0%
175	Samarbete	1	1.0%
176	Enat Europa (jmf samarbete)	1	1.0%
195	Personlig integritet (avser även allmänna utsagor om övervakningssamhället)	1	1.0%
197	FRA	1	1.0%
198	Ipred-lagen, fildelning/nedladdning	2	2.0%
200	Utrikes- och säkerhetspolitik, allmänt (avser även terrorism)	2	2.0%
202	Fred, konflikter, krig, konfliktlösning	1	1.0%
203	Gemensamt försvar, militärt samarbete, försvar i EU, NATO, försvar i allmänhet	2	2.0%
206	Global orättvisa/rättvisa, rättvisa/orättvisa allmänt, fattigdom, svält	2	2.0%
210	Nationell självständighet och identitet, suveränitet (jmf 221)	1	1.0%
233	Organisationens ekonomi, bidragssystemet ospecificerat, egna löner (ej medlemsavgift, se kod 008)	1	1.0%
235	EU: s utvidgning, allmänt	3	3.0%
251	Protektionism (rika mot fattiga)	1	1.0%
295	Lagar, rättssäkerhet, juridiska systemet allmänt	1	1.0%
300	Övriga sakskäl	1	1.0%
310	För EU, allmänt	1	1.0%
400	Ideologiska skäl	2	2.0%
413	Förtroende/misstroende/påverkan ? politiker, partier	1	1.0%
425	Personpreferenser (önskar t.ex. bestämda personer invalda i EU-parlamentet)	5	5.1%
434	Övrigt	2	2.0%
9999	Uppgift saknas	2585	

VO13C: F.13BC Viktig fråga 3

Varning: Dessa siffror visar att antalet fall finns i datafilen. De kan inte tolkas som sammanfattande statistik.

Information	[Typ: diskret] [Format: numeric] [Spann: 1- 9999] [Missing: */9999]
Statistik [Ej vikt./ Vikt.]	[Valid: 99 /-] [Ej valid: 2585 /-]

VO13D: F.13BD Viktig fråga 4

Frågetext	Vilken eller vilka ytterligare frågor eller problem?		
Värde	Etikett	Fall	Procentandel
5	Monetära unionen, gemensam valuta. EMU	1	3.4%
21	Arbetslöshet, antal arbetstillfällen, arbetsmarknad, arbetsmarknadens storlek	1	3.4%
22	Arbetsrättsfrågor, tjänstedirektiv	1	3.4%
30	Skattefrågor	1	3.4%
100	Sjuk- och hälsovård, allmänt (avser även äldre- och långvård)	1	3.4%
110	Miljö, allmänt (avser även kemikalier samt naturvårdsfrågor)	2	6.9%
122	Livsmedels-/matkvalitet samt varu- och livsmedelspriser	3	10.3%
130	Utbildning, allmänt (grundskola, högre utbildning, forskning, utbildningsstandard, student och lärarutbildning)	1	3.4%
141	Invandring och flyktingfrågor, arbetskraftsinvandring, migration, segregation, främlingsfientlighet, rasism	2	6.9%
150	Bra/dåligt öppna gränser allmänt, fri rörlighet allmänt (avser även rättsliga frågor/gemensamt polisväsende, smittskydd)	2	6.9%
151	Kriminalitet, illegala vapen, lag och ordning	1	3.4%
156	Prostitution, trafficking	1	3.4%
195	Personlig integritet (avser även allmänna utsagor om övervakningssambället)	1	3.4%
202	Fred, konflikter, krig, konfliktlösning	1	3.4%
230	EU-organisationen, allmänt (avser även EU:s informativa ansvar samt resonemang om Sveriges möjligheter att utträda ur ett EU-medlemskap i organisatorisk mening)	1	3.4%
233	Organisationens ekonomi, bidragssystemet ospecificerat, egna löner (ej medlemsavgift, se kod 008)	1	3.4%
238	Lissabonfördraget/EU:s nya grundlag	1	3.4%
252	Solidaritet (och bistånd)	1	3.4%
300	Övriga saksakal	2	6.9%
413	Förtroende/misstroende/påverkan ? politiker, partier	2	6.9%
434	Övrigt	2	6.9%
9999	Uppgift saknas	2655	
Varning: Dessa siffror visar att antalet fall finns i datafilen. De kan inte tolkas som sammanfattande statistik.			
Information	[Typ: diskret] [Format: numeric] [Spann: 5- 9999] [Missing: */9999]		
Statistik [Ej vikt./ Vikt.]	[Valid: 29 /-] [Ej valid: 2655 /-]		

VO13E: F.13BE Viktig fråga 5

Frågetext	Vilken eller vilka ytterligare frågor eller problem?		
Värde	Etikett	Fall	Procentandel
1	Ekonomi, allmänt (avser även allmänna utsagor om tillväxt och om att ett EU-medlemskap främst gynnar de rika)	1	14.3%
7	Handel, export, tullar och handelshinder	1	14.3%

# VO13E: F.13BE Viktig fråga 5			
Värde	Etikett	Fall	Procentandel
110	Miljö, allmänt (avser även kemikalier samt naturvårdsfrågor)	1	14.3%
121	Djuruppfödning, djurtransporter och djurhållning	1	14.3%
141	Invandring och flyktingfrågor, arbetskraftsinvandring, migration, segregation, främlingsfientlighet, rasism	1	14.3%
210	Nationell självständighet och identitet, suveränitet (jmf 221)	1	14.3%
236	EU: s utvidgning mot Östeuropa	1	14.3%
9999	Uppgif saknas	2677	
<i>Varning: Dessa siffror visar att antalet fall finns i datafilen. De kan inte tolkas som sammanfattande statistik.</i>			
Information	[Typ: diskret] [Format: numeric] [Spann: 1- 9999] [Missing: */9999]		
Statistik [Ej vikt./ Vikt.]	[Valid: 7 /-] [Ej valid: 2677 /-]		

# V34: F.14AA Viktigt skäl: EU-frågor			
Frågetext	Hur viktiga var följande skäl för ditt val av parti i årets Europaparlamentsval? - Partiernas politik i EU-frågor		
Intervjuarens instruktioner	Svarskort 14A. Läsu upp svarsalternativen.		
Värde	Etikett	Fall	Procentandel
1	Ett av de absolut viktigaste skälen	251	26.4%
2	Ganska viktigt skäl	451	47.4%
3	Inte särskilt viktigt skäl	186	19.6%
4	Inte alls viktig skäl	63	6.6%
8	Vet inte/vill ej svara	18	
9	Bortfall	1	
9999	Uppgift saknas	1714	
<i>Varning: Dessa siffror visar att antalet fall finns i datafilen. De kan inte tolkas som sammanfattande statistik.</i>			
Information	[Typ: diskret] [Format: numeric] [Spann: 1- 9999] [Missing: *]		
Statistik [Ej vikt./ Vikt.]	[Valid: 951 /-] [Ej valid: 1733 /-]		

# V35: F.14AB Viktigt skäl: Svensk politik			
Frågetext	Hur viktiga var följande skäl för ditt val av parti i årets Europaparlamentsval? - Partiernas insatser i svensk politik		
Intervjuarens instruktioner	Svarskort 14A. Läsu upp svarsalternativen.		
Värde	Etikett	Fall	Procentandel
1	Ett av de absolut viktigaste skälen	194	20.4%
2	Ganska viktigt skäl	482	50.6%
3	Inte särskilt viktigt skäl	192	20.1%
4	Inte alls viktig skäl	85	8.9%
8	Vet inte/vill ej svara	16	
9	Bortfall	1	
9999	Uppgift saknas	1714	
<i>Varning: Dessa siffror visar att antalet fall finns i datafilen. De kan inte tolkas som sammanfattande statistik.</i>			
Information	[Typ: diskret] [Format: numeric] [Spann: 1- 9999] [Missing: *]		
Statistik [Ej vikt./ Vikt.]	[Valid: 953 /-] [Ej valid: 1731 /-]		

# V36: F.14AC Viktigt skäl: Vana			
Frågetext	Hur viktiga var följande skäl för ditt val av parti i årets Europaparlamentsval? - Gammal vana/lojalitet med mitt parti		
Intervjuarens instruktioner	Svarskort 14A. Läsu upp svarsalternativen.		
Värde	Etikett	Fall	Procentandel
1	Ett av de absolut viktigaste skälen	102	10.6%
2	Ganska viktigt skäl	194	20.2%
3	Inte särskilt viktigt skäl	210	21.9%
4	Inte alls viktig skäl	454	47.3%
8	Vet inte/vill ej svara	9	
9	Bortfall	1	
9999	Uppgift saknas	1714	
<i>Varning: Dessa siffror visar att antalet fall finns i datafilen. De kan inte tolkas som sammanfattande statistik.</i>			
Information	[Typ: diskret] [Format: numeric] [Spann: 1- 9999] [Missing: *]		
Statistik [Ej vikt./ Vikt.]	[Valid: 960 /-] [Ej valid: 1724 /-]		

# V37: F.14AD Viktigt skäl: Kandidaterna			
Frågetext	Hur viktiga var följande skäl för ditt val av parti i årets Europaparlamentsval? - Kandidaterna på valsedlarna		
Intervjuarens instruktioner	Svarskort 14A. Läsu upp svarsalternativen.		
Värde	Etikett	Fall	Procentandel
1	Ett av de absolut viktigaste skälen	187	19.5%
2	Ganska viktigt skäl	251	26.1%
3	Inte särskilt viktigt skäl	187	19.5%
4	Inte alls viktig skäl	336	35.0%
8	Vet inte/vill ej svara	8	
9999	Uppgift saknas	1715	
<i>Varning: Dessa siffror visar att antalet fall finns i datafilen. De kan inte tolkas som sammanfattande statistik.</i>			
Information	[Typ: diskret] [Format: numeric] [Spann: 1- 9999] [Missing: *]		
Statistik [Ej vikt./ Vikt.]	[Valid: 961 /-] [Ej valid: 1723 /-]		

# V38: F.14BA Val av parti: Yrkesgrupp			
Frågetext	Här kommer ytterligare några skäl. Hur viktiga var dom för ditt val av parti i årets Europaparlamentsval - Paritets politik brukar vara till fördel för den yrkesgrupp jag tillhör		
Intervjuarens instruktioner	Svarskort 14B. Läs upp alternativen. Läs upp skälen ett i taget och notera svarsnummer.		
Värde	Etikett	Fall	Procentandel
1	Ett av de absolut viktigaste skälen	87	9.2%
2	Ganska viktigt skäl	220	23.2%
3	Inte särskilt viktigt skäl	255	26.9%
4	Inte alls viktig skäl	385	40.7%
8	Vet inte/vill ej svara	22	
9999	Uppgift saknas	1715	
<i>Varning: Dessa siffror visar att antalet fall finns i datafilen. De kan inte tolkas som sammanfattande statistik.</i>			
Information	[Typ: diskret] [Format: numeric] [Spann: 1- 9999] [Missing: *]		

# V38: F.14BA Val av parti: Yrkesgrupp	
Statistik [Ej vikt./ Vikt.]	[Valid: 947 /-] [Ej valid: 1737 /-]

# V39: F.14BB Val av parti: Partiledare			
Frågetext	Här kommer ytterligare några skäl. Hur viktiga var dom för ditt val av parti i årets Europaparlamentsval? - Partiet har en bra partiledare		
Intervjuarens instruktioner	Svarskort 14B. Läs upp alternativen. Läs upp skälen ett i taget och notera svarsnummer.		
Värde	Etikett	Fall	Procentandel
1	Ett av de absolut viktigaste skälen	178	18.7%
2	Ganska viktigt skäl	368	38.6%
3	Inte särskilt viktigt skäl	203	21.3%
4	Inte alls viktigt skäl	204	21.4%
8	Vet inte/vill ej svara	16	
9999	Uppgift saknas	1715	
<i>Varning: Dessa siffror visar att antalet fall finns i datafilen. De kan inte tolkas som sammanfattande statistik.</i>			
Information	[Typ: diskret] [Format: numeric] [Spann: 1- 9999] [Missing: *]		
Statistik [Ej vikt./ Vikt.]	[Valid: 953 /-] [Ej valid: 1731 /-]		

# V40: F.14BC Val av parti: Anhängare			
Frågetext	Här kommer ytterligare några skäl. Hur viktiga var dom för ditt val av parti i årets Europaparlamentsval? - Jag känner mig som anhängare av partiet		
Intervjuarens instruktioner	Svarskort 14B. Läs upp alternativen. Läs upp skälen ett i taget och notera svarsnummer.		
Värde	Etikett	Fall	Procentandel
1	Ett av de absolut viktigaste skälen	110	11.5%
2	Ganska viktigt skäl	246	25.7%
3	Inte särskilt viktigt skäl	295	30.8%
4	Inte alls viktigt skäl	306	32.0%
8	Vet inte/vill ej svara	12	
9999	Uppgift saknas	1715	
<i>Varning: Dessa siffror visar att antalet fall finns i datafilen. De kan inte tolkas som sammanfattande statistik.</i>			
Information	[Typ: diskret] [Format: numeric] [Spann: 1- 9999] [Missing: *]		
Statistik [Ej vikt./ Vikt.]	[Valid: 957 /-] [Ej valid: 1727 /-]		

# V41: F.14BD Val av parti: Bra i EU-frågor			
Frågetext	Här kommer ytterligare några skäl. Hur viktiga var dom för ditt val av parti i årets Europaparlamentsval? - Partiet har en bra politik i EU-frågor		
Intervjuarens instruktioner	Svarskort 14B. Läs upp alternativen. Läs upp skälen ett i taget och notera svarsnummer.		
Värde	Etikett	Fall	Procentandel
1	Ett av de absolut viktigaste skälen	275	29.5%
2	Ganska viktigt skäl	453	48.6%
3	Inte särskilt viktigt skäl	133	14.3%
4	Inte alls viktigt skäl	72	7.7%
8	Vet inte/vill ej svara	36	

# V41: F.14BD Val av parti: Bra i EU-frågor			
Värde	Etikett	Fall	Procentandel
9999	Uppgift saknas	1715	
<i>Varning: Dessa siffror visar att antalet fall finns i datafilen. De kan inte tolkas som sammanfattande statistik.</i>			
Information	[Typ: diskret] [Format: numeric] [Spann: 1- 9999] [Missing: *]		
Statistik [Ej vikt./ Vikt.]	[Valid: 933 /-] [Ej valid: 1751 /-]		

# V42: F.14BE Val av parti: Bra inrikespolitik			
Frågetext	Här kommer ytterligare några skäl. Hur viktiga var dom för ditt val av parti i årets Europaparlamentsval? - Paritet har en bra politik i många inrikespolitiska frågor		
Intervjuarens instruktioner	Svarskort 14B. Läs upp alternativen. Läs upp skälen ett i taget och notera svarsnummer.		
Värde	Etikett	Fall	Procentandel
1	Ett av de absolut viktigaste skälen	266	28.1%
2	Ganska viktigt skäl	452	47.8%
3	Inte särskilt viktigt skäl	122	12.9%
4	Inte alls viktig skäl	105	11.1%
8	Vet inte/vill ej svara	24	
9999	Uppgift saknas	1715	
<i>Varning: Dessa siffror visar att antalet fall finns i datafilen. De kan inte tolkas som sammanfattande statistik.</i>			
Information	[Typ: diskret] [Format: numeric] [Spann: 1- 9999] [Missing: *]		
Statistik [Ej vikt./ Vikt.]	[Valid: 945 /-] [Ej valid: 1739 /-]		

# V43: F.14BF Val av parti: Bra ideologi			
Frågetext	Här kommer ytterligare några skäl. Hur viktiga var dom för ditt val av parti i årets Europaparlamentsval? - Partiet har en bra politik i många inrikespolitiska frågor		
Intervjuarens instruktioner	Svarskort 14B. Läs upp alternativen. Läs upp skälen ett i taget och notera svarsnummer.		
Värde	Etikett	Fall	Procentandel
1	Ett av de absolut viktigaste skälen	349	36.9%
2	Ganska viktigt skäl	440	46.5%
3	Inte särskilt viktigt skäl	92	9.7%
4	Inte alls viktig skäl	66	7.0%
8	Vet inte/vill ej svara	22	
9999	Uppgift saknas	1715	
<i>Varning: Dessa siffror visar att antalet fall finns i datafilen. De kan inte tolkas som sammanfattande statistik.</i>			
Information	[Typ: diskret] [Format: numeric] [Spann: 1- 9999] [Missing: *]		
Statistik [Ej vikt./ Vikt.]	[Valid: 947 /-] [Ej valid: 1737 /-]		

# V44: F.14BG Val av parti: Vana	
Frågetext	Här kommer ytterligare några skäl. Hur viktiga var dom för ditt val av parti i årets Europaparlamentsval? - Jag brukar alltid rösta på partiet
Intervjuarens instruktioner	Svarskort 14B. Läs upp alternativen. Läs upp skälen ett i taget och notera svarsnummer.

# V44: F.14BG Val av parti: Vana			
Värde	Etikett	Fall	Procentandel
1	Ett av de absolut viktigaste skälen	140	14.6%
2	Ganska viktigt skäl	189	19.7%
3	Inte särskilt viktigt skäl	193	20.1%
4	Inte alls viktig skäl	437	45.6%
8	Vet inte/vill ej svara	10	
9999	Uppgift saknas	1715	
<i>Varning: Dessa siffror visar att antalet fall finns i datafilen. De kan inte tolkas som sammanfattande statistik.</i>			
Information	[Typ: diskret] [Format: numeric] [Spann: 1- 9999] [Missing: *]		
Statistik [Ej vikt./ Vikt.]	[Valid: 959 /-] [Ej valid: 1725 /-]		

# V45: F.14BH Val av parti: Bra kandidater			
Frågetext	Här kommer ytterligare några skäl. Hur viktiga var dom för ditt val av parti i årets Europaparlamentsval? - Partiet har bra kandidater på valsedeln		
Intervjuarens instruktioner	Svarskort 14B. Läs upp alternativen. Läs upp skälen ett i taget och notera svarsnummer.		
Värde	Etikett	Fall	Procentandel
1	Ett av de absolut viktigaste skälen	217	22.9%
2	Ganska viktigt skäl	324	34.2%
3	Inte särskilt viktigt skäl	196	20.7%
4	Inte alls viktig skäl	209	22.1%
8	Vet inte/vill ej svara	23	
9999	Uppgift saknas	1715	
<i>Varning: Dessa siffror visar att antalet fall finns i datafilen. De kan inte tolkas som sammanfattande statistik.</i>			
Information	[Typ: diskret] [Format: numeric] [Spann: 1- 9999] [Missing: *]		
Statistik [Ej vikt./ Vikt.]	[Valid: 946 /-] [Ej valid: 1738 /-]		

# V46: F.14BI Val av parti: Bra politik			
Frågetext	Här kommer ytterligare några skäl. Hur viktiga var dom för ditt val av parti i årets Europaparlamentsval? - Partiet har en bra politik i många frågor som jag tycker är viktiga		
Intervjuarens instruktioner	Svarskort 14B. Läs upp alternativen. Läs upp skälen ett i taget och notera svarsnummer.		
Värde	Etikett	Fall	Procentandel
1	Ett av de absolut viktigaste skälen	470	49.0%
2	Ganska viktigt skäl	415	43.3%
3	Inte särskilt viktigt skäl	41	4.3%
4	Inte alls viktig skäl	33	3.4%
8	Vet inte/vill ej svara	10	
9999	Uppgift saknas	1715	
<i>Varning: Dessa siffror visar att antalet fall finns i datafilen. De kan inte tolkas som sammanfattande statistik.</i>			
Information	[Typ: diskret] [Format: numeric] [Spann: 1- 9999] [Missing: *]		
Statistik [Ej vikt./ Vikt.]	[Valid: 959 /-] [Ej valid: 1725 /-]		

# V47: F.14BJ Val av parti: Bra program			
Frågetext	Här kommer ytterligare några skäl. Hur viktiga var dom för ditt val av parti i årets Europaparlamentsval? - Partiet har ett bra program inför framtiden		
Intervjuarens instruktioner	Svarskort 14B. Läs upp alternativen. Läs upp skälen ett i taget och notera svarsnummer.		
Värde	Etikett	Fall	Procentandel
1	Ett av de absolut viktigaste skälen	278	30.2%
2	Ganska viktigt skäl	465	50.4%
3	Inte särskilt viktigt skäl	101	11.0%
4	Inte alls viktig skäl	78	8.5%
8	Vet inte/vill ej svara	47	
9999	Uppgift saknas	1715	
<i>Varning: Dessa siffror visar att antalet fall finns i datafilen. De kan inte tolkas som sammanfattande statistik.</i>			
Information	[Typ: diskret] [Format: numeric] [Spann: 1- 9999] [Missing: *]		
Statistik [Ej vikt./ Vikt.]	[Valid: 922 /-] [Ej valid: 1762 /-]		

# V48: F.14BK Val av parti: Bra valkampanj			
Frågetext	Här kommer ytterligare några skäl. Hur viktiga var dom för ditt val av parti i årets Europaparlamentsval? - Partiet har varit övertygande under valkampanjen		
Intervjuarens instruktioner	Svarskort 14B. Läs upp alternativen. Läs upp skälen ett i taget och notera svarsnummer.		
Värde	Etikett	Fall	Procentandel
1	Ett av de absolut viktigaste skälen	135	14.4%
2	Ganska viktigt skäl	347	37.0%
3	Inte särskilt viktigt skäl	304	32.4%
4	Inte alls viktig skäl	153	16.3%
8	Vet inte/vill ej svara	30	
9999	Uppgift saknas	1715	
<i>Varning: Dessa siffror visar att antalet fall finns i datafilen. De kan inte tolkas som sammanfattande statistik.</i>			
Information	[Typ: diskret] [Format: numeric] [Spann: 1- 9999] [Missing: *]		
Statistik [Ej vikt./ Vikt.]	[Valid: 939 /-] [Ej valid: 1745 /-]		

# V49: F.15A Personröstning: Ja/nej			
Frågetext	I Europaparlamentsvalet var det möjligt att personrösta genom att sätta ett kryss framför en av kandidaterna på valsedeln. Utnyttjade du möjligheten att personrösta i Europaparlamentsvalet?		
Intervjuarens instruktioner			
Värde	Etikett	Fall	Procentandel
1	Ja	462	55.4%
5	Nej	372	44.6%
8	Vet inte/vill ej svara	6	
9999	Uppgift saknas	1844	
<i>Varning: Dessa siffror visar att antalet fall finns i datafilen. De kan inte tolkas som sammanfattande statistik.</i>			
Information	[Typ: diskret] [Format: numeric] [Spann: 1- 9999] [Missing: *]		
Statistik [Ej vikt./ Vikt.]	[Valid: 834 /-] [Ej valid: 1850 /-]		

VO49A: F.15BA Personröstning: Namn

		Namn kodat	
Frågetext		Kommer du ihåg namnet på den kandidat som du personröstade på? - Namn	
Värde	Etikett	Fall	Procentandel
1001	Eva-Britt Svensson (v)	5	1.7%
1002	Hanna Löfqvist (v)	1	0.3%
1011	Marianne Eriksson (v)	1	0.3%
1013	Maj Wechseldm (v)	1	0.3%
1101	Christian Engström (pp)	2	0.7%
1102	Amelia Andersdotter (pp)	2	0.7%
1106	Rick Falkvinge (pp)	4	1.4%
2001	Marita Ulvskog (s)	23	8.0%
2002	Olle Ludvigsson (s)	10	3.5%
2003	Åsa Westlund (s)	3	1.0%
2004	Göran Ferm (s)	8	2.8%
2005	Anna Hedh (s)	6	2.1%
2006	Jens Nilsson (s)	5	1.7%
2007	Hillevi Larsson (s)	4	1.4%
2013	Carina Hägg (s)	1	0.3%
2018	Lars-Erik Sotung (s)	3	1.0%
2021	Susanne Andersson (s)	1	0.3%
2024	Jana Nilsson (s)	1	0.3%
2027	Anna Olofsson (s)	3	1.0%
2029	Evin Cetin (s)	1	0.3%
3001	Lena Ek (c)	15	5.2%
3002	Kent Johansson (c)	5	1.7%
3004	Marie Wickberg (c)	4	1.4%
3005	Håkan Larsson (c)	3	1.0%
4001	Marit Paulsen (fp)	60	20.8%
4002	Olle Schmidt (fp)	1	0.3%
4003	Cecilia Wikström (fp)	2	0.7%
4004	Fredrik Malm (fp)	2	0.7%
4005	Barbro Westerholm (fp)	1	0.3%
4006	Anders Ekberg (fp)	1	0.3%
4023	Mia Franzén (fp)	1	0.3%
4036	Leif Carlsson (fp)	1	0.3%
4041	Metin Hawsho (fp)	1	0.3%
5001	Gunnar Hökmark (m)	7	2.4%
5002	Anna Ibrisagic (m)	2	0.7%
5003	Christoffer Fjellner (m)	5	1.7%
5004	Susanna Haby (m)	2	0.7%
5005	Hans Wallmark (m)	4	1.4%
5008	Anna Maria Corazza Bildt (m)	22	7.6%
5009	Pia Kinhult (m)	1	0.3%
5011	Oskar Öholm (m)	1	0.3%
5014	Catarina Segersten Larsson (m)	1	0.3%

# VO49A: F.15BA Personröstning: Namn			
Värde	Etikett	Fall	Procentandel
5021	Saila Quicklund (m)	1	0.3%
6001	Ella Bohlin (kd)	6	2.1%
6005	Tuve Skånberg (kd)	1	0.3%
6009	Alf Svensson (kd)	13	4.5%
7001	Carl Schylter (mp)	14	4.8%
7002	Isabella Lövin (mp)	7	2.4%
7004	Ulf Holm (mp)	1	0.3%
7005	Zaida Catalán (mp)	1	0.3%
7008	Per Gahrton (mp)	1	0.3%
7012	Rebwar Hassan (mp)	1	0.3%
8001	Sören Wibe (jl)	4	1.4%
8004	Hélène Goudin (jl)	1	0.3%
9001	Sven-Olof Sällström (sd)	1	0.3%
9009	Sten Andersson (sd)	1	0.3%
10001	Gudryn Schyman (fi)	9	3.1%
9999	Datafel	2222	
99995	99995	9	
99998	99998	157	
99999	99999	7	

Varning: Dessa siffror visar att antalet fall finns i datafilen. De kan inte tolkas som sammanfattande statistik.

Information	[Typ: diskret] [Format: numeric] [Spann: 1001- 99999] [Missing: */9999]
Statistik [Ej vikt./ Vikt.]	[Valid: 289 /-] [Ej valid: 2395 /-]

# O49B: F.15BB Personröstning: Parti			
Frågetext	Kommer du ihåg namnet på den kandidat som du personröstade på? - Parti		
Intervjuarens instruktioner	Notera hela namnet, både för- och efternamn. Notera även kandidatens partitillhörighet. Använd partiförkortningar: V=Vänsterpartiet, S=Socialdemokraterna, C=Centerpartiet, FP=Folkpartiet, M=Moderaterna, KD=Kristdemokraterna, MP=Miljöpartiet, JL=Junilistan, SD=Sverigedemokraterna, FI=Feministiskt initiativ och PP=Piratpartiet. Övriga partinamn skrivs utan förkortningar. Om kön ej framgår av förnamn - fråga UP om kandidatens kön och ange 1 för man och 2 för kvinna.		
Värde	Etikett	Fall	Procentandel
1	Vänsterpartiet	16	3.5%
2	Socialdemokraterna	111	24.1%
3	Centerpartiet	41	8.9%
4	Folkpartiet	78	16.9%
5	Moderata samlingspartiet	87	18.9%
6	Kristdemokraterna	26	5.6%
7	Miljöpartiet	50	10.8%
8	Junilistan	16	3.5%
9	Sverigedemokraterna	3	0.7%
10	Feministiskt initiativ	9	2.0%
11	Piratpartiet	24	5.2%
88	Vet inte/vill ej svara	1	
9999	Uppgift saknas	2222	

Varning: Dessa siffror visar att antalet fall finns i datafilen. De kan inte tolkas som sammanfattande statistik.

# O49B: F.15BB Personröstning: Parti	
Information	[Typ: diskret] [Format: numeric] [Spann: 1- 9999] [Missing: *]
Statistik [Ej vikt./ Vikt.]	[Valid: 461 /-] [Ej valid: 2223 /-]

# O49C: F.15BC Personröstning: Kön			
Frågetext	Kommer du ihåg namnet på den kandidat som du personröstade på? - Kön		
Intervjuarens instruktioner	Notera hela namnet, både för- och efternamn. Notera även kandidatens partitillhörighet. Använd partiförkortningar: V=Vänsterpartiet, S=Socialdemokraterna, C=Centerpartiet, FP=Folkpartiet, M=Moderaterna, KD=Kristdemokraterna, MP=Miljöpartiet, JL=Junilistan, SD=Sverigedemokraterna, FI=Feministiskt initiativ och PP=Piratpartiet. Övriga partinamn skrivs utan förkortningar. Om kön ej framgår av förnamn - fråga UP om kandidatens kön och ange 1 för man och 2 för kvinna.		
Värde	Etikett	Fall	Procentandel
1	Man	172	37.6%
2	Kvinna	285	62.4%
8	8	5	
9999	Uppgift saknas	2222	
<i>Varning: Dessa siffror visar att antalet fall finns i datafilen. De kan inte tolkas som sammanfattande statistik.</i>			
Information	[Typ: diskret] [Format: numeric] [Spann: 1- 9999] [Missing: *]		
Statistik [Ej vikt./ Vikt.]	[Valid: 457 /-] [Ej valid: 2227 /-]		

# V50: F.16A Skäl att rösta: Inte intresserad av politik			
Frågetext	Hur viktiga var följande skäl till att du inte röstade i Europaparlamentsvalet? - Inte intresserad av politik		
Intervjuarens instruktioner	Fråga 16 ställs till personer som i fråga 11A svarat att de inte röstade i Europaparlamentsvalet. Svarkort 16. Läs upp alternativen. Läs upp skälen ett i taget och notera svarsnummer.		
Värde	Etikett	Fall	Procentandel
1	Ett av de absolut viktigaste skälen	151	19.7%
2	Ganska viktigt skäl	165	21.5%
3	Inte särskilt viktigt skäl	189	24.6%
4	Inte alls viktigt skäl	263	34.2%
8	Vet inte/vill ej svara	7	
9999	Uppgift saknas	1909	
<i>Varning: Dessa siffror visar att antalet fall finns i datafilen. De kan inte tolkas som sammanfattande statistik.</i>			
Information	[Typ: diskret] [Format: numeric] [Spann: 1- 9999] [Missing: *]		
Statistik [Ej vikt./ Vikt.]	[Valid: 768 /-] [Ej valid: 1916 /-]		

# V51: F.16B Skäl att rösta: Inte intresserad av EU-frågor			
Frågetext	Hur viktiga var följande skäl till att du inte röstade i Europaparlamentsvalet? - Inte intresserad av EU-frågor		
Intervjuarens instruktioner	Fråga 16 ställs till personer som i fråga 11A svarat att de inte röstade i Europaparlamentsvalet. Svarkort 16. Läs upp alternativen. Läs upp skälen ett i taget och notera svarsnummer.		
Värde	Etikett	Fall	Procentandel
1	Ett av de absolut viktigaste skälen	141	18.4%
2	Ganska viktigt skäl	196	25.6%
3	Inte särskilt viktigt skäl	194	25.3%
4	Inte alls viktigt skäl	236	30.8%
8	Vet inte/vill ej svara	8	

# V51: F.16B Skäl att rösta: Inte intresserad av EU-frågor			
Värde	Etikett	Fall	Procentandel
9999	Uppgift saknas	1909	
<i>Varning: Dessa siffror visar att antalet fall finns i datafilen. De kan inte tolkas som sammanfattande statistik.</i>			
Information	[Typ: diskret] [Format: numeric] [Spann: 1- 9999] [Missing: *]		
Statistik [Ej vikt./ Vikt.]	[Valid: 767 /-] [Ej valid: 1917 /-]		

# V52: F.16C Skäl att rösta: Inte tillräckligt insatt			
Frågetext	Hur viktiga var följande skäl till att du inte röstade i Europaparlamentsvalet? - Inte tillräckligt insatt i vad Europaparlamentsvalet handlar om		
Intervjuarens instruktioner	Fråga 16 ställs till personer som i fråga 11A svarat att de inte röstade i Europaparlamentsvalet. Svarkort 16. Läs upp alternativen. Läs upp skälen ett i taget och notera svarsnummer.		
Värde	Etikett	Fall	Procentandel
1	Ett av de absolut viktigaste skälen	288	37.4%
2	Ganska viktigt skäl	220	28.6%
3	Inte särskilt viktigt skäl	107	13.9%
4	Inte alls viktig skäl	155	20.1%
8	Vet inte/vill ej svara	5	
9999	Uppgift saknas	1909	
<i>Varning: Dessa siffror visar att antalet fall finns i datafilen. De kan inte tolkas som sammanfattande statistik.</i>			
Information	[Typ: diskret] [Format: numeric] [Spann: 1- 9999] [Missing: *]		
Statistik [Ej vikt./ Vikt.]	[Valid: 770 /-] [Ej valid: 1914 /-]		

# V53: F.16D Skäl att rösta: Valet är inte viktigt			
Frågetext	Hur viktiga var följande skäl till att du inte röstade i Europaparlamentsvalet? - Europaparlamentsvalet är inte viktigt		
Intervjuarens instruktioner	Fråga 16 ställs till personer som i fråga 11A svarat att de inte röstade i Europaparlamentsvalet. Svarkort 16. Läs upp alternativen. Läs upp skälen ett i taget och notera svarsnummer.		
Värde	Etikett	Fall	Procentandel
1	Ett av de absolut viktigaste skälen	61	8.1%
2	Ganska viktigt skäl	122	16.3%
3	Inte särskilt viktigt skäl	208	27.8%
4	Inte alls viktig skäl	358	47.8%
8	Vet inte/vill ej svara	26	
9999	Uppgift saknas	1909	
<i>Varning: Dessa siffror visar att antalet fall finns i datafilen. De kan inte tolkas som sammanfattande statistik.</i>			
Information	[Typ: diskret] [Format: numeric] [Spann: 1- 9999] [Missing: *]		
Statistik [Ej vikt./ Vikt.]	[Valid: 749 /-] [Ej valid: 1935 /-]		

# V54: F.16E Skäl att rösta: Negativ till EU			
Frågetext	Hur viktiga var följande skäl till att du inte röstade i Europaparlamentsvalet? - Negativ till EU		
Intervjuarens instruktioner	Fråga 16 ställs till personer som i fråga 11A svarat att de inte röstade i Europaparlamentsvalet. Svarkort 16. Läs upp alternativen. Läs upp skälen ett i taget och notera svarsnummer.		
Värde	Etikett	Fall	Procentandel
1	Ett av de absolut viktigaste skälen	102	13.4%
2	Ganska viktigt skäl	93	12.2%

# V54: F.16E Skäl att rösta: Negativ till EU			
Värde	Etikett	Fall	Procentandel
3	Inte särskilt viktigt skäl	149	19.6%
4	Inte alls viktig skäl	418	54.9%
8	Vet inte/vill ej svara	13	
9999	Uppgift saknas	1909	
<i>Varning: Dessa siffror visar att antalet fall finns i datafilen. De kan inte tolkas som sammanfattande statistik.</i>			
Information	[Typ: diskret] [Format: numeric] [Spann: 1- 9999] [Missing: *]		
Statistik [Ej vikt./ Vikt.]	[Valid: 762 /-] [Ej valid: 1922 /-]		

# V55: F.16F Skäl att rösta: Inte överens med sitt parti i EU-frågor			
Frågetext	Hur viktiga var följande skäl till att du inte röstade i Europaparlamentsvalet? - Inte överens i EU-frågor med det parti jag annars tycker bäst om		
Intervjuarens instruktioner	Fråga 16 ställs till personer som i fråga 11A svarat att de inte röstade i Europaparlamentsvalet. Svarkort 16. Läs upp alternativen. Läs upp skälen ett i taget och notera svarsnummer.		
Värde	Etikett	Fall	Procentandel
1	Ett av de absolut viktigaste skälen	29	4.1%
2	Ganska viktigt skäl	79	11.1%
3	Inte särskilt viktigt skäl	145	20.4%
4	Inte alls viktig skäl	459	64.5%
8	Vet inte/vill ej svara	61	
9		2	
9999	Uppgift saknas	1909	
<i>Varning: Dessa siffror visar att antalet fall finns i datafilen. De kan inte tolkas som sammanfattande statistik.</i>			
Information	[Typ: diskret] [Format: numeric] [Spann: 1- 9999] [Missing: *]		
Statistik [Ej vikt./ Vikt.]	[Valid: 712 /-] [Ej valid: 1972 /-]		

# V56: F.16G Skäl att rösta: Ej möjligt rösta på enbart EU-positiva/EU-kritiska kandidater i partiet			
Frågetext	Hur viktiga var följande skäl till att du inte röstade i Europaparlamentsvalet? - Ingen möjlighet att rösta på enbart EU-positiva kandidater eller på enbart EU-negativa kandidater i mitt parti		
Intervjuarens instruktioner	Fråga 16 ställs till personer som i fråga 11A svarat att de inte röstade i Europaparlamentsvalet. Svarkort 16. Läs upp alternativen. Läs upp skälen ett i taget och notera svarsnummer.		
Värde	Etikett	Fall	Procentandel
1	Ett av de absolut viktigaste skälen	22	3.1%
2	Ganska viktigt skäl	55	7.6%
3	Inte särskilt viktigt skäl	121	16.8%
4	Inte alls viktig skäl	523	72.5%
8	Vet inte/vill ej svara	53	
9		1	
9999	Uppgift saknas	1909	
<i>Varning: Dessa siffror visar att antalet fall finns i datafilen. De kan inte tolkas som sammanfattande statistik.</i>			
Information	[Typ: diskret] [Format: numeric] [Spann: 1- 9999] [Missing: *]		
Statistik [Ej vikt./ Vikt.]	[Valid: 721 /-] [Ej valid: 1963 /-]		

# V57: F.16H Skäl att rösta: Krångligt med personröstning			
Frågetext	Hur viktiga var följande skäl till att du inte röstade i Europaparlamentsvalet? - Krångligt med personröstning		
Intervjuarens instruktioner	Fråga 16 ställs till personer som i fråga 11A svarat att de inte röstade i Europaparlamentsvalet. Svarkort 16. Läs upp alternativen. Läs upp skälen ett i taget och notera svarsnummer.		
Värde	Etikett	Fall	Procentandel
1	Ett av de absolut viktigaste skälen	33	4.4%
2	Ganska viktigt skäl	81	10.8%
3	Inte särskilt viktigt skäl	103	13.7%
4	Inte alls viktig skäl	534	71.1%
8	Vet inte/vill ej svara	23	
9999	Uppgift saknas	1910	
<i>Varning: Dessa siffror visar att antalet fall finns i datafilen. De kan inte tolkas som sammanfattande statistik.</i>			
Information	[Typ: diskret] [Format: numeric] [Spann: 1- 9999] [Missing: *]		
Statistik [Ej vikt./ Vikt.]	[Valid: 751 /-] [Ej valid: 1933 /-]		

# V58: F.16I Skäl att rösta: Upptagen			
Frågetext	Hur viktiga var följande skäl till att du inte röstade i Europaparlamentsvalet? - Upptagen/bortrest/sjuk/olyckshändelse		
Intervjuarens instruktioner	Fråga 16 ställs till personer som i fråga 11A svarat att de inte röstade i Europaparlamentsvalet. Svarkort 16. Läs upp alternativen. Läs upp skälen ett i taget och notera svarsnummer.		
Värde	Etikett	Fall	Procentandel
1	Ett av de absolut viktigaste skälen	202	26.2%
2	Ganska viktigt skäl	65	8.4%
3	Inte särskilt viktigt skäl	56	7.3%
4	Inte alls viktig skäl	447	58.1%
8	Vet inte/vill ej svara	3	
9		1	
9999	Uppgift saknas	1910	
<i>Varning: Dessa siffror visar att antalet fall finns i datafilen. De kan inte tolkas som sammanfattande statistik.</i>			
Information	[Typ: diskret] [Format: numeric] [Spann: 1- 9999] [Missing: *]		
Statistik [Ej vikt./ Vikt.]	[Valid: 770 /-] [Ej valid: 1914 /-]		

# V59: F.17A Parti om UP röstat			
Frågetext	Vilket parti skulle du röstat på, om du hade röstat? Vilket parti skulle du röstat på, om du inte hade röstat blankt?		
Intervjuarens instruktioner	Fråga 17A ställs till personer som i fråga 11A svarat att de inte röstade i Europaparlamentsvalet och till personer som i fråga 11D svarat att de röstat blankt. Den första frågan ställs till ickeröstare och den andra till blankröstare. Personer som angivit ett parti går till fråga 17C.		
Värde	Etikett	Fall	Procentandel
1	Vänsterpartiet	23	4.4%
2	Socialdemokraterna	191	36.5%
3	Centerpartiet	20	3.8%
4	Folkpartiet	33	6.3%
5	Moderaterna	119	22.7%
6	Kristdemokraterna	18	3.4%
7	Miljöpartiet	53	10.1%
8	Junilistan	6	1.1%

# V59: F.17A Parti om UP röstat			
Värde	Etikett	Fall	Procentandel
9	Sverigedemokraterna	12	2.3%
10	Feministiskt initiativ	2	0.4%
11	Piratpartiet	36	6.9%
12	Annat parti	11	2.1%
88	Vet inte/vill ej svara	245	
99	99	16	
9999	Uppgift saknas	1899	
<i>Varning: Dessa siffror visar att antalet fall finns i datafilen. De kan inte tolkas som sammanfattande statistik.</i>			
Information	[Typ: diskret] [Format: numeric] [Spann: 1- 9999] [Missing: *]		
Statistik [Ej vikt./ Vikt.]	[Valid: 524 /-] [Ej valid: 2160 /-]		

# V60: F.17B Troligt parti om röstat			
Frågetext		Vilket parti är det mest troligt att du skulle röstat på?	
Värde	Etikett	Fall	Procentandel
1	Vänsterpartiet	7	8.4%
2	Socialdemokraterna	28	33.7%
3	Centerpartiet	3	3.6%
4	Folkpartiet	6	7.2%
5	Moderaterna	25	30.1%
6	Kristdemokraterna	1	1.2%
7	Miljöpartiet	6	7.2%
8	Junilistan	1	1.2%
9	Sverigedemokraterna	1	1.2%
11	Piratpartiet	5	6.0%
88	Vet inte/vill ej svara	161	
99	99	1	
9999	Uppgift saknas	2439	
<i>Varning: Dessa siffror visar att antalet fall finns i datafilen. De kan inte tolkas som sammanfattande statistik.</i>			
Information	[Typ: diskret] [Format: numeric] [Spann: 1- 9999] [Missing: *]		
Statistik [Ej vikt./ Vikt.]	[Valid: 83 /-] [Ej valid: 2601 /-]		

# V61V: F.17CA Ytterligare parti: Vänsterpartiet			
Frågetext		Fanns det ytterligare något eller några partier du skulle kunna ha röstat på? - Vänsterpartiet	
Värde	Etikett	Fall	Procentandel
1	Vänsterpartiet	23	100.0%
Sysmiss		2661	
<i>Varning: Dessa siffror visar att antalet fall finns i datafilen. De kan inte tolkas som sammanfattande statistik.</i>			
Information	[Typ: diskret] [Format: numeric] [Spann: 1- 1] [Missing: *]		
Statistik [Ej vikt./ Vikt.]	[Valid: 23 /-] [Ej valid: 2661 /-]		

# V61S: F.17CB Ytterligare parti: Socialdemokraterna			
Frågetext		Fanns det ytterligare något eller några partier du skulle kunna ha röstat på? - Socialdemokraterna	

# V61S: F.17CB Ytterligare parti: Socialdemokraterna			
Värde	Etikett	Fall	Procentandel
2	Socialdemokraterna	27	100.0%
Sysmiss		2657	
<i>Varning: Dessa siffror visar att antalet fall finns i datafilen. De kan inte tolkas som sammanfattande statistik.</i>			
Information	[Typ: diskret] [Format: numeric] [Spann: 2- 2] [Missing: *]		
Statistik [Ej vikt./ Vikt.]	[Valid: 27 /-] [Ej valid: 2657 /-]		

# V61C: F.17CC Ytterligare parti: Centerpartiet			
Frågetext	Fanns det ytterligare något eller några partier du skulle kunna ha röstat på? - Centerpartiet		
Värde	Etikett	Fall	Procentandel
3	Centerpartiet	16	100.0%
Sysmiss		2668	
<i>Varning: Dessa siffror visar att antalet fall finns i datafilen. De kan inte tolkas som sammanfattande statistik.</i>			
Information	[Typ: diskret] [Format: numeric] [Spann: 3- 3] [Missing: *]		
Statistik [Ej vikt./ Vikt.]	[Valid: 16 /-] [Ej valid: 2668 /-]		

# V61FP: F.17CD Ytterligare parti: Folkpartiet			
Frågetext	Fanns det ytterligare något eller några partier du skulle kunna ha röstat på? - Folkpartiet		
Värde	Etikett	Fall	Procentandel
4	Folkpartiet	26	100.0%
Sysmiss		2658	
<i>Varning: Dessa siffror visar att antalet fall finns i datafilen. De kan inte tolkas som sammanfattande statistik.</i>			
Information	[Typ: diskret] [Format: numeric] [Spann: 4- 4] [Missing: *]		
Statistik [Ej vikt./ Vikt.]	[Valid: 26 /-] [Ej valid: 2658 /-]		

# V61M: F.17CE Ytterligare parti: Moderaterna			
Frågetext	Fanns det ytterligare något eller några partier du skulle kunna ha röstat på? - Moderaterna		
Värde	Etikett	Fall	Procentandel
5	Moderaterna	20	100.0%
Sysmiss		2664	
<i>Varning: Dessa siffror visar att antalet fall finns i datafilen. De kan inte tolkas som sammanfattande statistik.</i>			
Information	[Typ: diskret] [Format: numeric] [Spann: 5- 5] [Missing: *]		
Statistik [Ej vikt./ Vikt.]	[Valid: 20 /-] [Ej valid: 2664 /-]		

# V61KD: F.17CF Ytterligare parti: Kristdemokraterna			
Frågetext	Fanns det ytterligare något eller några partier du skulle kunna ha röstat på? - Kristdemokraterna		
Värde	Etikett	Fall	Procentandel
6	Kristdemokraterna	2	100.0%
Sysmiss		2682	
<i>Varning: Dessa siffror visar att antalet fall finns i datafilen. De kan inte tolkas som sammanfattande statistik.</i>			
Information	[Typ: diskret] [Format: numeric] [Spann: 6- 6] [Missing: *]		
Statistik [Ej vikt./ Vikt.]	[Valid: 2 /-] [Ej valid: 2682 /-]		

V61KD: F.17CF Ytterligare parti: Kristdemokraterna**# V61MP: F.17CG Ytterligare parti: Miljöpartiet**

Frågetext	Fanns det ytterligare något eller några partier du skulle kunna ha röstat på? - Miljöpartiet		
Värde	Etikett	Fall	Procentandel
7	Miljöpartiet	40	100.0%
Sysmiss		2644	
<i>Varning: Dessa siffror visar att antalet fall finns i datafilen. De kan inte tolkas som sammanfattande statistik.</i>			
Information	[Typ: diskret] [Format: numeric] [Spann: 7- 7] [Missing: *]		
Statistik [Ej vikt./ Vikt.]	[Valid: 40 /-] [Ej valid: 2644 /-]		

V61JL: F.17CH Ytterligare parti: Junilistan

Frågetext	Fanns det ytterligare något eller några partier du skulle kunna ha röstat på? - Junilistan		
Värde	Etikett	Fall	Procentandel
8	Junilistan	3	100.0%
Sysmiss		2681	
<i>Varning: Dessa siffror visar att antalet fall finns i datafilen. De kan inte tolkas som sammanfattande statistik.</i>			
Information	[Typ: diskret] [Format: numeric] [Spann: 8- 8] [Missing: *]		
Statistik [Ej vikt./ Vikt.]	[Valid: 3 /-] [Ej valid: 2681 /-]		

V61SD: F.17CI Ytterligare parti: Sverigedemokraterna

Frågetext	Fanns det ytterligare något eller några partier du skulle kunna ha röstat på? - Sverigedemokraterna		
Värde	Etikett	Fall	Procentandel
9	Sverigedemokraterna	7	100.0%
Sysmiss		2677	
<i>Varning: Dessa siffror visar att antalet fall finns i datafilen. De kan inte tolkas som sammanfattande statistik.</i>			
Information	[Typ: diskret] [Format: numeric] [Spann: 9- 9] [Missing: *]		
Statistik [Ej vikt./ Vikt.]	[Valid: 7 /-] [Ej valid: 2677 /-]		


V61FI: F.17CJ Ytterligare parti: Feministiskt initiativ

Frågetext	Fanns det ytterligare något eller några partier du skulle kunna ha röstat på? - Feministiskt initiativ		
Värde	Etikett	Fall	Procentandel
10	Feministiskt initiativ	5	100.0%
Sysmiss		2679	
<i>Varning: Dessa siffror visar att antalet fall finns i datafilen. De kan inte tolkas som sammanfattande statistik.</i>			
Information	[Typ: diskret] [Format: numeric] [Spann: 10- 10] [Missing: *]		
Statistik [Ej vikt./ Vikt.]	[Valid: 5 /-] [Ej valid: 2679 /-]		

V61PP: F.17CK Ytterligare parti: Piratpartiet

Frågetext	Fanns det ytterligare något eller några partier du skulle kunna ha röstat på? - Piratpartiet		
Värde	Etikett	Fall	Procentandel
11	Piratpartiet	18	100.0%

# V61PP: F.17CK Ytterligare parti: Piratpartiet			
Värde	Etikett	Fall	Procentandel
Sysmiss		2666	
<i>Varning: Dessa siffror visar att antalet fall finns i datafilen. De kan inte tolkas som sammanfattande statistik.</i>			
Information	[Typ: diskret] [Format: numeric] [Spann: 11- 11] [Missing: *]		
Statistik [Ej vikt./ Vikt.]	[Valid: 18 /-] [Ej valid: 2666 /-]		

# V61OVR: F.17CL Ytterligare parti: Annat parti			
Frågetext	Fanns det ytterligare något eller några partier du skulle kunna ha röstat på? - Annat parti		
Värde	Etikett	Fall	Procentandel
12	Annat parti	10	 100.0%
Sysmiss		2674	
<i>Varning: Dessa siffror visar att antalet fall finns i datafilen. De kan inte tolkas som sammanfattande statistik.</i>			
Information	[Typ: diskret] [Format: numeric] [Spann: 12- 12] [Missing: *]		
Statistik [Ej vikt./ Vikt.]	[Valid: 10 /-] [Ej valid: 2674 /-]		

# V62: F.18A Gjort parti- eller kandidattester			
Frågetext	Inför årets val, gjorde du något av de tester som olika massmedier hade på sina hemsidor på Internet, där man kunde pröva vilket parti eller vilken kandidat man åsiktsmässigt var närmast?		
Intervjuarens instruktioner	Visa svarskort 18A. Läs upp svarsalternativen.		
Värde	Etikett	Fall	Procentandel
1	Ja, både parti- och kandidattest	12	1.2%
2	Ja, partitest	92	9.2%
3	Ja, kandidattest	5	0.5%
5	Nej, gjorde inget sådant test	891	88.9%
8	Vet inte/vill ej svara	2	0.2%
99	Bortfall/Förkortat formulär	1682	
<i>Varning: Dessa siffror visar att antalet fall finns i datafilen. De kan inte tolkas som sammanfattande statistik.</i>			
Information	[Typ: diskret] [Format: numeric] [Spann: 1- 8] [Missing: */99]		
Statistik [Ej vikt./ Vikt.]	[Valid: 1002 /-] [Ej valid: 1682 /-]		

# V63: F.18B Partitest spelade roll för hur man röstade			
Frågetext	Spelade resultatet av partitestet någon roll för hur du röstade i årets Europaparlamentsval?		
Intervjuarens instruktioner	fråga 18B ställs till personer som i fråga 16A svarat att de gjort något partitest (svar 1 eller 2). Visa svarskort 18 B/C. Läs upp svarsalternativen.		
Värde	Etikett	Fall	Procentandel
1	Ja, spelade en stor roll	10	9.6%
2	Ja, spelade en viss roll	26	25.0%
5	Nej, spelade ingen roll	68	65.4%
99	Bortfall/Frågan ej tillämplig	2580	
<i>Varning: Dessa siffror visar att antalet fall finns i datafilen. De kan inte tolkas som sammanfattande statistik.</i>			
Information	[Typ: diskret] [Format: numeric] [Spann: 1- 5] [Missing: */99]		
Statistik [Ej vikt./ Vikt.]	[Valid: 104 /-] [Ej valid: 2580 /-]		

# V64: F.18C Kandidattest spelade roll för hur man röstade			
Frågetext	Spelade resultatet av kandidattestet någon roll för hur du röstade i årets Europaparlamentsval?		
Intervjuarens instruktioner	Fråga 18C ställs till personer som i fråga 16A svarat att de gjort någon kandidattest. Visa svarskort 18 B/C. Läs upp svarsalternativen.		
Värde	Etikett	Fall	Procentandel
1	Ja, spelade en stor roll	3	17.6%
2	Ja, spelade en viss roll	4	23.5%
5	Nej, spelade ingen roll	10	58.8%
99	Bortfall/Frågan ej tillämplig	2667	
<i>Varning: Dessa siffror visar att antalet fall finns i datafilen. De kan inte tolkas som sammanfattande statistik.</i>			
Information	[Typ: diskret] [Format: numeric] [Spann: 1- 5] [Missing: */99]		
Statistik [Ej vikt./ Vikt.]	[Valid: 17 /-] [Ej valid: 2667 /-]		

# V65: F.19A Förslag: Minska den offentliga sektorn	
Inledande fråga	Jag sa nu läsa upp en lista på saker som en del människor tycker borde genomföras i Sverige. För vart och ett av förslagen kan du säga om det är: Om du använder svaren på det här kortet, vilken är din åsikt om förslaget att:

# V65: F.19A Förslag: Minska den offentliga sektorn			
Frågetext	Minska den offentliga sektorn		
Intervjuarens instruktioner	Svarskort 19. Läs upp svarsalternativen. Läs upp ett förslag i taget och notera svarsnummer.		
Värde	Etikett	Fall	Procentandel
1	Mycket bra förslag	50	5.0%
2	Ganska bra förslag	171	17.1%
3	Varken bra eller dåligt förslag	203	20.3%
4	Ganska dåligt förslag	292	29.2%
5	Mycket dåligt förslag	269	26.9%
8	Vet inte/vill ej svara	15	1.5%
9	Uppgift saknas	2	
99	Bortfall/Förkortat formulär	1682	
<i>Varning: Dessa siffror visar att antalet fall finns i datafilen. De kan inte tolkas som sammanfattande statistik.</i>			
Information	[Typ: diskret] [Format: numeric] [Spann: 1- 8] [Missing: *]		
Statistik [Ej vikt./ Vikt.]	[Valid: 1000 /-] [Ej valid: 1684 /-]		

# V66: F.19B Förslag: Sänka skatterna			
Frågetext	Sänka skatterna		
Intervjuarens instruktioner	Svarskort 19. Läs upp svarsalternativen. Läs upp ett förslag i taget och notera svarsnummer.		
Värde	Etikett	Fall	Procentandel
1	Mycket bra förslag	109	10.9%
2	Ganska bra förslag	247	24.7%
3	Varken bra eller dåligt förslag	276	27.5%
4	Ganska dåligt förslag	254	25.3%
5	Mycket dåligt förslag	111	11.1%
8	Vet inte/vill ej svara	5	0.5%
99	Bortfall/Förkortat formulär	1682	
<i>Varning: Dessa siffror visar att antalet fall finns i datafilen. De kan inte tolkas som sammanfattande statistik.</i>			
Information	[Typ: diskret] [Format: numeric] [Spann: 1- 8] [Missing: */99]		
Statistik [Ej vikt./ Vikt.]	[Valid: 1002 /-] [Ej valid: 1682 /-]		

# V67: F.19C Förslag: Minska inkomstskillnaderna i samhället			
Frågetext	Minska inkomstskillnaderna i samhället		
Intervjuarens instruktioner	Svarskort 19. Läs upp svarsalternativen. Läs upp ett förslag i taget och notera svarsnummer.		
Värde	Etikett	Fall	Procentandel
1	Mycket bra förslag	292	29.1%
2	Ganska bra förslag	405	40.4%
3	Varken bra eller dåligt förslag	172	17.2%
4	Ganska dåligt förslag	93	9.3%
5	Mycket dåligt förslag	32	3.2%
8	Vet inte/vill ej svara	8	0.8%
99	Bortfall/Förkortat formulär	1682	

# V67: F.19C Förslag: Minska inkomstskillnaderna i samhället	
<i>Varning: Dessa siffror visar att antalet fall finns i datafilen. De kan inte tolkas som sammanfattande statistik.</i>	
Information	[Typ: diskret] [Format: numeric] [Spann: 1- 8] [Missing: */99]
Statistik [Ej vikt./ Vikt.]	[Valid: 1002 /-] [Ej valid: 1682 /-]

# V68: F.19D Förslag: Bedriva mer av sjukvården i privat regi			
Frågetext	Bedriva mer av sjukvården i privat regi		
Intervjuarens instruktioner	Svarskort 19. Läs upp svarsalternativen. Läs upp ett förslag i taget och notera svarsnummer.		
Värde	Etikett	Fall	Procentandel
1	Mycket bra förslag	76	7.6%
2	Ganska bra förslag	218	21.8%
3	Varken bra eller dåligt förslag	241	24.1%
4	Ganska dåligt förslag	308	30.7%
5	Mycket dåligt förslag	152	15.2%
8	Vet inte/vill ej svara	7	0.7%
99	Bortfall/Förkortat formulär	1682	
<i>Varning: Dessa siffror visar att antalet fall finns i datafilen. De kan inte tolkas som sammanfattande statistik.</i>			
Information	[Typ: diskret] [Format: numeric] [Spann: 1- 8] [Missing: */99]		
Statistik [Ej vikt./ Vikt.]	[Valid: 1002 /-] [Ej valid: 1682 /-]		

# V69: F.19E Förslag: Öka det ekonomiska stödet till glesbygden			
Frågetext	Öka det ekonomiska stödet till glesbygden		
Intervjuarens instruktioner	Svarskort 19. Läs upp svarsalternativen. Läs upp ett förslag i taget och notera svarsnummer.		
Värde	Etikett	Fall	Procentandel
1	Mycket bra förslag	161	16.1%
2	Ganska bra förslag	461	46.0%
3	Varken bra eller dåligt förslag	263	26.2%
4	Ganska dåligt förslag	85	8.5%
5	Mycket dåligt förslag	12	1.2%
8	Vet inte/vill ej svara	20	2.0%
99	Bortfall/Förkortat formulär	1682	
<i>Varning: Dessa siffror visar att antalet fall finns i datafilen. De kan inte tolkas som sammanfattande statistik.</i>			
Information	[Typ: diskret] [Format: numeric] [Spann: 1- 8] [Missing: */99]		
Statistik [Ej vikt./ Vikt.]	[Valid: 1002 /-] [Ej valid: 1682 /-]		

# V70: F.19F Förslag: Införa sex timmars arbetsdag för alla förvärsarbetande			
Frågetext	Införa sex timmars arbetsdag för alla förvärsarbetande		
Intervjuarens instruktioner	Svarskort 19. Läs upp svarsalternativen. Läs upp ett förslag i taget och notera svarsnummer.		
Värde	Etikett	Fall	Procentandel
1	Mycket bra förslag	157	15.7%
2	Ganska bra förslag	244	24.4%
3	Varken bra eller dåligt förslag	224	22.4%

V70: F.19F Förslag: Införa sex timmars arbetsdag för alla förvärvsarbetande

Värde	Etikett	Fall	Procentandel
4	Ganska dåligt förslag	239	23.9%
5	Mycket dåligt förslag	128	12.8%
8	Vet inte/vill ej svara	10	1.0%
99	Bortfall/Förkortat formulär	1682	

Varning: Dessa siffror visar att antalet fall finns i datafilen. De kan inte tolkas som sammanfattande statistik.

Information	[Typ: diskret] [Format: numeric] [Spann: 1- 8] [Missing: */99]
Statistik [Ej vikt./ Vikt.]	[Valid: 1002 /-] [Ej valid: 1682 /-]

V71: F.19G Förslag: Begränsa rätten till fri abort

Frågetext	Begränsa rätten till fri abort
Intervjuarens instruktioner	Svarskort 19. Läs upp svarsalternativen. Läs upp ett förslag i taget och notera svarsnummer.

Värde	Etikett	Fall	Procentandel
1	Mycket bra förslag	45	4.5%
2	Ganska bra förslag	81	8.1%
3	Varken bra eller dåligt förslag	85	8.5%
4	Ganska dåligt förslag	202	20.2%
5	Mycket dåligt förslag	578	57.7%
8	Vet inte/vill ej svara	10	1.0%
9	Uppgift saknas	1	
99	Bortfall/Förkortat formulär	1682	

Varning: Dessa siffror visar att antalet fall finns i datafilen. De kan inte tolkas som sammanfattande statistik.

Information	[Typ: diskret] [Format: numeric] [Spann: 1- 8] [Missing: *]
Statistik [Ej vikt./ Vikt.]	[Valid: 1001 /-] [Ej valid: 1683 /-]

V72: F.19H Förslag: Ta emot färre flyktingar i Sverige

Frågetext	Ta emot färre flyktingar i Sverige
Intervjuarens instruktioner	Svarskort 19. Läs upp svarsalternativen. Läs upp ett förslag i taget och notera svarsnummer.

Värde	Etikett	Fall	Procentandel
1	Mycket bra förslag	117	11.7%
2	Ganska bra förslag	175	17.5%
3	Varken bra eller dåligt förslag	273	27.3%
4	Ganska dåligt förslag	255	25.5%
5	Mycket dåligt förslag	173	17.3%
8	Vet inte/vill ej svara	8	0.8%
9	Uppgift saknas	1	
99	Bortfall/Förkortat formulär	1682	

Varning: Dessa siffror visar att antalet fall finns i datafilen. De kan inte tolkas som sammanfattande statistik.

Information	[Typ: diskret] [Format: numeric] [Spann: 1- 8] [Missing: *]
Statistik [Ej vikt./ Vikt.]	[Valid: 1001 /-] [Ej valid: 1683 /-]

# V73: F.19I Förslag: Sverige bör på lång sikt avveckla kärnkraften			
Frågetext	Sverige bör på lång sikt avveckla kärnkraften		
Intervjuarens instruktioner	Svarskort 19. Läs upp svarsalternativen. Läs upp ett förslag i taget och notera svarsnummer.		
Värde	Etikett	Fall	Procentandel
1	Mycket bra förslag	166	16.6%
2	Ganska bra förslag	255	25.4%
3	Varken bra eller dåligt förslag	216	21.6%
4	Ganska dåligt förslag	207	20.7%
5	Mycket dåligt förslag	141	14.1%
8	Vet inte/vill ej svara	17	1.7%
99	Bortfall/Förkortat formulär	1682	
<i>Varning: Dessa siffror visar att antalet fall finns i datafilen. De kan inte tolkas som sammanfattande statistik.</i>			
Information	[Typ: diskret] [Format: numeric] [Spann: 1- 8] [Missing: */99]		
Statistik [Ej vikt./ Vikt.]	[Valid: 1002 /-] [Ej valid: 1682 /-]		

# V74: F.19J Förslag: Sverige bör söka medlemskap i NATO			
Frågetext	Sverige bör söka medlemskap i NATO		
Intervjuarens instruktioner	Svarskort 19. Läs upp svarsalternativen. Läs upp ett förslag i taget och notera svarsnummer.		
Värde	Etikett	Fall	Procentandel
1	Mycket bra förslag	44	4.4%
2	Ganska bra förslag	132	13.2%
3	Varken bra eller dåligt förslag	317	31.7%
4	Ganska dåligt förslag	231	23.1%
5	Mycket dåligt förslag	209	20.9%
8	Vet inte/vill ej svara	68	6.8%
9	Uppgift saknas	1	
99	Bortfall/Förkortat formulär	1682	
<i>Varning: Dessa siffror visar att antalet fall finns i datafilen. De kan inte tolkas som sammanfattande statistik.</i>			
Information	[Typ: diskret] [Format: numeric] [Spann: 1- 8] [Missing: *]		
Statistik [Ej vikt./ Vikt.]	[Valid: 1001 /-] [Ej valid: 1683 /-]		

# V75: F.19K Förslag: Öka arbetskraftsinvandringen till Sverige			
Frågetext	Öka arbetskraftsinvandringen till Sverige		
Intervjuarens instruktioner	Svarskort 19. Läs upp svarsalternativen. Läs upp ett förslag i taget och notera svarsnummer.		
Värde	Etikett	Fall	Procentandel
1	Mycket bra förslag	36	3.6%
2	Ganska bra förslag	230	23.0%
3	Varken bra eller dåligt förslag	322	32.1%
4	Ganska dåligt förslag	268	26.7%
5	Mycket dåligt förslag	133	13.3%
8	Vet inte/vill ej svara	13	1.3%
99	Bortfall/Förkortat formulär	1682	

# V75: F.19K Förslag: Öka arbetskraftsinvandringen till Sverige	
<i>Varning: Dessa siffror visar att antalet fall finns i datafilen. De kan inte tolkas som sammanfattande statistik.</i>	
Information	[Typ: diskret] [Format: numeric] [Spann: 1- 8] [Missing: */99]
Statistik [Ej vikt./ Vikt.]	[Valid: 1002 /-] [Ej valid: 1682 /-]

# V76: F.19L Förslag: Den svenska vargstammen bör öka i antal			
Frågetext	Den svenska vargstammen bör öka i antal		
Intervjuarens instruktioner	Svarskort 19. Läs upp svarsalternativen. Läs upp ett förslag i taget och notera svarsnummer.		
Värde	Etikett	Fall	Procentandel
1	Mycket bra förslag	93	9.3%
2	Ganska bra förslag	191	19.1%
3	Varken bra eller dåligt förslag	334	33.4%
4	Ganska dåligt förslag	178	17.8%
5	Mycket dåligt förslag	153	15.3%
8	Vet inte/vill ej svara	52	5.2%
9	Uppgift saknas	1	
99	Bortfall/Förkortat formulär	1682	
<i>Varning: Dessa siffror visar att antalet fall finns i datafilen. De kan inte tolkas som sammanfattande statistik.</i>			
Information	[Typ: diskret] [Format: numeric] [Spann: 1- 8] [Missing: *]		
Statistik [Ej vikt./ Vikt.]	[Valid: 1001 /-] [Ej valid: 1683 /-]		

# V77: F.19M Förslag: Tillåta fildelning, gratis nedladdning av film, musik etc, från Internet			
Frågetext	Tillåta fildelning, gratis nedladdning av film, musik etc, från Internet		
Intervjuarens instruktioner	Svarskort 19. Läs upp svarsalternativen. Läs upp ett förslag i taget och notera svarsnummer.		
Värde	Etikett	Fall	Procentandel
1	Mycket bra förslag	134	13.4%
2	Ganska bra förslag	194	19.4%
3	Varken bra eller dåligt förslag	311	31.0%
4	Ganska dåligt förslag	211	21.1%
5	Mycket dåligt förslag	104	10.4%
8	Vet inte/vill ej svara	48	4.8%
99	Bortfall/Förkortat formulär	1682	
<i>Varning: Dessa siffror visar att antalet fall finns i datafilen. De kan inte tolkas som sammanfattande statistik.</i>			
Information	[Typ: diskret] [Format: numeric] [Spann: 1- 8] [Missing: */99]		
Statistik [Ej vikt./ Vikt.]	[Valid: 1002 /-] [Ej valid: 1682 /-]		

# V78: F.20A Satsa på samhälle: Marknadsekonomi	
Inledande fråga	På det här kortet har jag en lista med förslag på olika slags samhällen som en dl människor anser att vi bör satsa på i framtiden i Sverige. Jag skulle vilja höra vad du anser om förslagen. Du kan svara med hjälp av skalan på kortet. En hög siffra betyder att du tycker att ett förslag är bra. En låg siffra betyder att du tycker att ett förslag är dåligt.
Frågetext	Vad anser du om förslaget att satsa på ett samhälle med mer privat företagsamhet och marknadsekonomi?
Intervjuarens instruktioner	Visa svarskort 20.

V78: F.20A Satsa på samhälle: Marknadsekonomi

Värde	Etikett	Fall	Procentandel
0	(0) Mycket dåligt förslag	32	3.2%
1	(1)	18	1.8%
2	(2)	61	6.2%
3	(3)	64	6.5%
4	(4)	53	5.4%
5	(5) Varken bra eller dåligt förslag	195	19.7%
6	(6)	129	13.0%
7	(7)	169	17.1%
8	(8)	157	15.9%
9	(9)	49	4.9%
10	(10) Mycket bra förslag	63	6.4%
88	88	11	
99	99	1	
9999	Uppgift saknas	1682	

Varning: Dessa siffror visar att antalet fall finns i datafilen. De kan inte tolkas som sammanfattande statistik.

Information	[Typ: diskret] [Format: numeric] [Spann: 0- 9999] [Missing: *]
Statistik [Ej vikt./ Vikt.]	[Valid: 990 /-] [Ej valid: 1694 /-]

V79: F.20B Satsa på samhälle: Miljövänligt

Inledande fråga	På det här kortet har jag en lista med förslag på olika slags samhällen som en dl människor anser att vi bör satsa på i framtiden i Sverige. Jag skulle vilja höra vad du anser om förslagen. Du kan svara med hjälp av skalan på kortet. En hög siffra betyder att du tycker att ett förslag är bra. En låg siffra betyder att du tycker att ett förslag är dåligt.
Frågetext	Vad anser du om förslaget att satsa på ett miljövänligt samhälle även om det innebär låg eller ingen ekonomisk tillväxt?
Intervjuvarens instruktioner	Visa svars kort 20.

Värde	Etikett	Fall	Procentandel
0	(0) Mycket dåligt förslag	16	1.6%
1	(1)	14	1.4%
2	(2)	39	3.9%
3	(3)	67	6.8%
4	(4)	68	6.9%
5	(5) Varken bra eller dåligt förslag	197	19.9%
6	(6)	137	13.8%
7	(7)	181	18.2%
8	(8)	145	14.6%
9	(9)	51	5.1%
10	(10) Mycket bra förslag	77	7.8%
88	88	9	
99	99	1	
9999	Uppgift saknas	1682	

Varning: Dessa siffror visar att antalet fall finns i datafilen. De kan inte tolkas som sammanfattande statistik.

Information	[Typ: diskret] [Format: numeric] [Spann: 0- 9999] [Missing: *]
Statistik [Ej vikt./ Vikt.]	[Valid: 992 /-] [Ej valid: 1692 /-]

V80: F.20C Satsa på samhälle: Kristet

Inledande fråga	På det här kortet har jag en lista med förslag på olika slags samhällen som en dl människor anser att vi bör satsa på i framtiden i Sverige. Jag skulle vilja höra vad du anser om förslagen. Du kan svara med hjälp av skalan på kortet. En hög siffra betyder att du tycker att ett förslag är bra. En låg siffra betyder att du tycker att ett förslag är dåligt.
Frågetext	Vad anser du om förslaget att satsa på ett samhälle där kristna värden spelar en större roll?
Intervjuarens instruktioner	Visa svarskort 20.

Värde	Etikett	Fall	Procentandel
0	(0) Mycket dåligt förslag	205	20.5%
1	(1)	83	8.3%
2	(2)	124	12.4%
3	(3)	121	12.1%
4	(4)	47	4.7%
5	(5) Varken bra eller dåligt förslag	248	24.8%
6	(6)	48	4.8%
7	(7)	47	4.7%
8	(8)	36	3.6%
9	(9)	8	0.8%
10	(10) Mycket bra förslag	31	3.1%
88	88	3	
99	99	1	
9999	Uppgift saknas	1682	

Varning: Dessa siffror visar att antalet fall finns i datafilen. De kan inte tolkas som sammanfattande statistik.

Information	[Typ: diskret] [Format: numeric] [Spann: 0- 9999] [Missing: *]
Statistik [Ej vikt./ Vikt.]	[Valid: 998 /-] [Ej valid: 1686 /-]

V81: F.20D Satsa på samhälle: Svenska värden

Inledande fråga	På det här kortet har jag en lista med förslag på olika slags samhällen som en dl människor anser att vi bör satsa på i framtiden i Sverige. Jag skulle vilja höra vad du anser om förslagen. Du kan svara med hjälp av skalan på kortet. En hög siffra betyder att du tycker att ett förslag är bra. En låg siffra betyder att du tycker att ett förslag är dåligt.
Frågetext	Vad anser du om förslaget att som slår vakt om traditionellt svenska värden?
Intervjuarens instruktioner	Visa svarskort 20.

Värde	Etikett	Fall	Procentandel
0	(0) Mycket dåligt förslag	70	7.1%
1	(1)	40	4.0%
2	(2)	65	6.6%
3	(3)	72	7.3%
4	(4)	43	4.3%
5	(5) Varken bra eller dåligt förslag	266	26.9%
6	(6)	97	9.8%
7	(7)	136	13.7%
8	(8)	106	10.7%
9	(9)	31	3.1%
10	(10) Mycket bra förslag	64	6.5%
88	88	10	
99	99	2	

# V81: F.20D Satsa på samhälle: Svenska värden			
Värde	Etikett	Fall	Procentandel
9999	Uppgift saknas	1682	
<i>Varning: Dessa siffror visar att antalet fall finns i datafilen. De kan inte tolkas som sammanfattande statistik.</i>			
Information	[Typ: diskret] [Format: numeric] [Spann: 0- 9999] [Missing: *]		
Statistik [Ej vikt./ Vikt.]	[Valid: 990 /-] [Ej valid: 1694 /-]		

# V82: F.20E Satsa på samhälle: Tolerans			
Inledande fråga	På det här kortet har jag en lista med förslag på olika slags samhällen som en del människor anser att vi bör satsa på i framtiden i Sverige. Jag skulle vilja höra vad du anser om förslagen. Du kan svara med hjälp av skalan på kortet. En hög siffra betyder att du tycker att ett förslag är bra. En låg siffra betyder att du tycker att ett förslag är dåligt.		
Frågetext	Vad anser du om förslaget att satsa på ett mångkulturellt samhälle med stor tolerans gentemot människor från andra länder med andra religioner och levnadssätt?		
Intervjuarens instruktioner	Visa svars kort 20.		
Värde	Etikett	Fall	Procentandel
0	(0) Mycket dåligt förslag	19	1.9%
1	(1)	24	2.4%
2	(2)	37	3.7%
3	(3)	57	5.7%
4	(4)	47	4.7%
5	(5) Varken bra eller dåligt förslag	186	18.7%
6	(6)	120	12.0%
7	(7)	194	19.5%
8	(8)	130	13.1%
9	(9)	51	5.1%
10	(10) Mycket bra förslag	131	13.2%
88	88	5	
99	99	1	
9999	Uppgift saknas	1682	
<i>Varning: Dessa siffror visar att antalet fall finns i datafilen. De kan inte tolkas som sammanfattande statistik.</i>			
Information	[Typ: diskret] [Format: numeric] [Spann: 0- 9999] [Missing: *]		
Statistik [Ej vikt./ Vikt.]	[Valid: 996 /-] [Ej valid: 1688 /-]		

# V83: F.20F Satsa på samhälle: Internationellt			
Inledande fråga	På det här kortet har jag en lista med förslag på olika slags samhällen som en del människor anser att vi bör satsa på i framtiden i Sverige. Jag skulle vilja höra vad du anser om förslagen. Du kan svara med hjälp av skalan på kortet. En hög siffra betyder att du tycker att ett förslag är bra. En låg siffra betyder att du tycker att ett förslag är dåligt.		
Frågetext	Vad anser du om förslaget att satsa på ett samhälle med mer internationell inriktning och mindre av gränser mellan folk och länder?		
Intervjuarens instruktioner	Visa svars kort 20.		
Värde	Etikett	Fall	Procentandel
0	(0) Mycket dåligt förslag	14	1.4%
1	(1)	11	1.1%
2	(2)	24	2.4%
3	(3)	51	5.2%

V83: F.20F Satsa på samhälle: Internationellt

Värde	Etikett	Fall	Procentandel
4	(4)	50	5.1%
5	(5) Varken bra eller dåligt förslag	195	19.7%
6	(6)	135	13.7%
7	(7)	178	18.0%
8	(8)	152	15.4%
9	(9)	65	6.6%
10	(10) Mycket bra förslag	114	11.5%
88	88	13	
9999	Uppgift saknas	1682	

Varning: Dessa siffror visar att antalet fall finns i datafilen. De kan inte tolkas som sammanfattande statistik.

Information	[Typ: diskret] [Format: numeric] [Spann: 0- 9999] [Missing: *]
Statistik [Ej vikt./ Vikt.]	[Valid: 989 /-] [Ej valid: 1695 /-]

V84: F.21AA Vänster-högerskalan: Folkpartiet

Frågetext	Man brukar ju ibland tänka sig att partierna kan ordnas från vänster till höger efter politisk ställning. På det här kortet finns en skala. Jag skulle vilja att du placerade de politiska partierna på skalan. Var någonstans på skalan skulle du placera Folkpartiet?
------------------	---

Värde	Etikett	Fall	Procentandel
0	(0) Långt till vänster	7	0.5%
1	(1)	3	0.2%
2	(2)	10	0.7%
3	(3)	18	1.3%
4	(4)	40	2.9%
5	(5) Varken till vänster eller höger	216	15.4%
6	(6)	280	20.0%
7	(7)	413	29.4%
8	(8)	223	15.9%
9	(9)	62	4.4%
10	(10) Långt till höger	30	2.1%
88	88	76	5.4%
98	Vet inte/vill ej svara	25	1.8%
99	Uppgift saknas	8	
999	Bortfall/Extremt förkortat formulär	1273	

Varning: Dessa siffror visar att antalet fall finns i datafilen. De kan inte tolkas som sammanfattande statistik.

Information	[Typ: diskret] [Format: numeric] [Spann: 0- 98] [Missing: *]
Statistik [Ej vikt./ Vikt.]	[Valid: 1403 /-] [Ej valid: 1281 /-]

V85: F.21AB Vänster-högerskalan: Socialdemokraterna

Frågetext	Man brukar ju ibland tänka sig att partierna kan ordnas från vänster till höger efter politisk ställning. På det här kortet finns en skala. Jag skulle vilja att du placerade de politiska partierna på skalan. Var någonstans på skalan skulle du placera Socialdemokraterna?
------------------	--

Värde	Etikett	Fall	Procentandel
0	(0) Långt till vänster	55	3.9%
1	(1)	80	5.7%

V85: F.21AB Vänster-högerskalan: Socialdemokraterna

Värde	Etikett	Fall	Procentandel
2	(2)	229	16.3%
3	(3)	327	23.3%
4	(4)	302	21.5%
5	(5) Varken till vänster eller höger	205	14.6%
6	(6)	70	5.0%
7	(7)	37	2.6%
8	(8)	14	1.0%
9	(9)	5	0.4%
10	(10) Långt till höger	12	0.9%
88	88	55	3.9%
98	Vet inte/vill ej svara	15	1.1%
99	Uppgift saknas	5	
9999		1273	

Varning: Dessa siffror visar att antalet fall finns i datafilen. De kan inte tolkas som sammanfattande statistik.

Information	[Typ: diskret] [Format: numeric] [Spann: 0- 9999] [Missing: *]
Statistik [Ej vikt./ Vikt.]	[Valid: 1406 /-] [Ej valid: 1278 /-]

V86: F.21AC Vänster-högerskalan: Moderaterna

Frågetext	Man brukar ju ibland tänka sig att partierna kan ordnas från vänster till höger efter politisk ställning. På det här kortet finns en skala. Jag skulle vilja att du placerade de politiska partierna på skalan. Var någonstans på skalan skulle du placera Moderata samlingspartiet?
------------------	--

Värde	Etikett	Fall	Procentandel
0	(0) Långt till vänster	12	0.9%
1	(1)	5	0.4%
2	(2)	9	0.6%
3	(3)	10	0.7%
4	(4)	13	0.9%
5	(5) Varken till vänster eller höger	65	4.6%
6	(6)	55	3.9%
7	(7)	163	11.6%
8	(8)	387	27.5%
9	(9)	315	22.4%
10	(10) Långt till höger	300	21.4%
88	88	53	3.8%
98	Vet inte/vill ej svara	18	1.3%
99	Uppgift saknas	6	
9999		1273	

Varning: Dessa siffror visar att antalet fall finns i datafilen. De kan inte tolkas som sammanfattande statistik.

Information	[Typ: diskret] [Format: numeric] [Spann: 0- 9999] [Missing: *]
Statistik [Ej vikt./ Vikt.]	[Valid: 1405 /-] [Ej valid: 1279 /-]

V87: F.21AD Vänster-högerskalan: Vänsterpartiet

Frågetext	Man brukar ju ibland tänka sig att partierna kan ordnas från vänster till höger efter politisk ställning. På det här kortet finns en skala. Jag skulle vilja att du placerade de politiska partierna på skalan. Var någonstans på skalan skulle du placera Vänsterpartiet?
------------------	--

V87: F.21AD Vänster-högerskalan: Vänsterpartiet

Värde	Etikett	Fall	Procentandel
0	(0) Långt till vänster	365	26.0%
1	(1)	401	28.6%
2	(2)	283	20.2%
3	(3)	155	11.0%
4	(4)	52	3.7%
5	(5) Varken till vänster eller höger	47	3.3%
6	(6)	8	0.6%
7	(7)	5	0.4%
8	(8)	3	0.2%
9	(9)	4	0.3%
10	(10) Långt till höger	2	0.1%
88	88	62	4.4%
98	Vet inte/vill ej svara	17	1.2%
99	Uppgift saknas	7	
9999		1273	

Varning: Dessa siffror visar att antalet fall finns i datafilen. De kan inte tolkas som sammanfattande statistik.

Information	[Typ: diskret] [Format: numeric] [Spann: 0- 9999] [Missing: *]
Statistik [Ej vikt./ Vikt.]	[Valid: 1404 /-] [Ej valid: 1280 /-]

V88: F.21AE Vänster-högerskalan: Centerpartiet

Frågetext	Man brukar ju ibland tänka sig att partierna kan ordnas från vänster till höger efter politisk ställning. På det här kortet finns en skala. Jag skulle vilja att du placerade de politiska partierna på skalan. Var någonstans på skalan skulle du placera Centerpartiet?
------------------	---

Värde	Etikett	Fall	Procentandel
0	(0) Långt till vänster	9	0.6%
1	(1)	9	0.6%
2	(2)	18	1.3%
3	(3)	28	2.0%
4	(4)	55	3.9%
5	(5) Varken till vänster eller höger	326	23.2%
6	(6)	352	25.1%
7	(7)	292	20.8%
8	(8)	139	9.9%
9	(9)	55	3.9%
10	(10) Långt till höger	37	2.6%
88	88	66	4.7%
98	Vet inte/vill ej svara	18	1.3%
99	Uppgift saknas	7	
9999		1273	

Varning: Dessa siffror visar att antalet fall finns i datafilen. De kan inte tolkas som sammanfattande statistik.

Information	[Typ: diskret] [Format: numeric] [Spann: 0- 9999] [Missing: *]
Statistik [Ej vikt./ Vikt.]	[Valid: 1404 /-] [Ej valid: 1280 /-]

# V89: F.21AF Vänster-högerskalan: Miljöpartiet			
Frågetext	Man brukar ju ibland tänka sig att partierna kan ordnas från vänster till höger efter politisk ställning. På det här kortet finns en skala. Jag skulle vilja att du placerade de politiska partierna på skalan. Var någonstans på skalan skulle du placera miljöpartiet - de gröna?		
Värde	Etikett	Fall	Procentandel
0	(0) Långt till vänster	34	2.4%
1	(1)	63	4.5%
2	(2)	128	9.1%
3	(3)	307	21.9%
4	(4)	345	24.6%
5	(5) Varken till vänster eller höger	310	22.1%
6	(6)	69	4.9%
7	(7)	28	2.0%
8	(8)	11	0.8%
9	(9)	10	0.7%
10	(10) Långt till höger	3	0.2%
88	88	75	5.3%
98	Vet inte/vill ej svara	22	1.6%
99	Uppgift saknas	6	
9999		1273	
<i>Varning: Dessa siffror visar att antalet fall finns i datafilen. De kan inte tolkas som sammanfattande statistik.</i>			
Information	[Typ: diskret] [Format: numeric] [Spann: 0- 9999] [Missing: *]		
Statistik [Ej vikt./ Vikt.]	[Valid: 1405 /-] [Ej valid: 1279 /-]		

# V90: F.21AG Vänster-högerskalan: Kristdemokraterna			
Frågetext	Man brukar ju ibland tänka sig att partierna kan ordnas från vänster till höger efter politisk ställning. På det här kortet finns en skala. Jag skulle vilja att du placerade de politiska partierna på skalan. Var någonstans på skalan skulle du placera Kristdemokraterna?		
Värde	Etikett	Fall	Procentandel
0	(0) Långt till vänster	9	0.6%
1	(1)	12	0.9%
2	(2)	22	1.6%
3	(3)	25	1.8%
4	(4)	51	3.6%
5	(5) Varken till vänster eller höger	202	14.4%
6	(6)	247	17.6%
7	(7)	281	20.0%
8	(8)	231	16.4%
9	(9)	133	9.5%
10	(10) Långt till höger	82	5.8%
88	88	88	6.3%
98	Vet inte/vill ej svara	22	1.6%
99	Uppgift saknas	6	
9999		1273	
<i>Varning: Dessa siffror visar att antalet fall finns i datafilen. De kan inte tolkas som sammanfattande statistik.</i>			
Information	[Typ: diskret] [Format: numeric] [Spann: 0- 9999] [Missing: *]		
Statistik [Ej vikt./ Vikt.]	[Valid: 1405 /-] [Ej valid: 1279 /-]		

V90: F.21AG Vänster-högerskalan: Kristdemokraterna**# V91: F.21AH Vänster-högerskalan: Junilistan**

Frågetext Man brukar ju ibland tänka sig att partierna kan ordnas från vänster till höger efter politisk ställning. På det här kortet finns en skala. Jag skulle vilja att du placerade de politiska partierna på skalan. Var någonstans på skalan skulle du placera Junilistan?

Värde	Etikett	Fall	Procentandel
0	(0) Långt till vänster	28	2.0%
1	(1)	17	1.2%
2	(2)	32	2.3%
3	(3)	45	3.2%
4	(4)	53	3.8%
5	(5) Varken till vänster eller höger	373	26.6%
6	(6)	84	6.0%
7	(7)	61	4.4%
8	(8)	40	2.9%
9	(9)	24	1.7%
10	(10) Långt till höger	17	1.2%
88	88	210	15.0%
98	Vet inte/vill ej svara	418	29.8%
99	Uppgift saknas	9	
9999		1273	

Varning: Dessa siffror visar att antalet fall finns i datafilen. De kan inte tolkas som sammanfattande statistik.

Information [Typ: diskret] [Format: numeric] [Spann: 0- 9999] [Missing: *]

Statistik [Ej vikt./ Vikt.] [Valid: 1402 /-] [Ej valid: 1282 /-]

V92: F.21AI Vänster-högerskalan: Sverigedemokraterna

Frågetext Man brukar ju ibland tänka sig att partierna kan ordnas från vänster till höger efter politisk ställning. På det här kortet finns en skala. Jag skulle vilja att du placerade de politiska partierna på skalan. Var någonstans på skalan skulle du placera Sverigedemokraterna?

Värde	Etikett	Fall	Procentandel
0	(0) Långt till vänster	56	4.0%
1	(1)	28	2.0%
2	(2)	24	1.7%
3	(3)	30	2.1%
4	(4)	17	1.2%
5	(5) Varken till vänster eller höger	178	12.7%
6	(6)	35	2.5%
7	(7)	44	3.1%
8	(8)	74	5.3%
9	(9)	127	9.1%
10	(10) Långt till höger	469	33.5%
88	88	153	10.9%
98	Vet inte/vill ej svara	166	11.8%
99	Uppgift saknas	10	
9999		1273	

Varning: Dessa siffror visar att antalet fall finns i datafilen. De kan inte tolkas som sammanfattande statistik.

# V92: F.21AI Vänster-högerskalan: Sverigedemokraterna	
Information	[Typ: diskret] [Format: numeric] [Spann: 0- 9999] [Missing: *]
Statistik [Ej vikt./ Vikt.]	[Valid: 1401 /-] [Ej valid: 1283 /-]

# V93: F.21AJ Vänster-högerskalan: Feministiskt Initiativ			
Frågetext	Man brukar ju ibland tänka sig att partierna kan ordnas från vänster till höger efter politisk ställning. På det här kortet finns en skala. Jag skulle vilja att du placerade de politiska partierna på skalan. Var någonstans på skalan skulle du placera Feministiskt Initiativ?		
Värde	Etikett	Fall	Procentandel
0	(0) Långt till vänster	87	6.2%
1	(1)	126	9.0%
2	(2)	212	15.1%
3	(3)	238	17.0%
4	(4)	157	11.2%
5	(5) Varken till vänster eller höger	222	15.8%
6	(6)	23	1.6%
7	(7)	11	0.8%
8	(8)	8	0.6%
9	(9)	0	
10	(10) Långt till höger	3	0.2%
88	88	145	10.3%
98	Vet inte/vill ej svara	170	12.1%
99	Uppgift saknas	9	
9999		1273	
<i>Varning: Dessa siffror visar att antalet fall finns i datafilen. De kan inte tolkas som sammanfattande statistik.</i>			
Information	[Typ: diskret] [Format: numeric] [Spann: 0- 9999] [Missing: *]		
Statistik [Ej vikt./ Vikt.]	[Valid: 1402 /-] [Ej valid: 1282 /-]		

# V94: F.21AK Vänster-högerskalan: Piratpartiet			
Frågetext	Man brukar ju ibland tänka sig att partierna kan ordnas från vänster till höger efter politisk ställning. På det här kortet finns en skala. Jag skulle vilja att du placerade de politiska partierna på skalan. Var någonstans på skalan skulle du placera Piratpartiet?		
Värde	Etikett	Fall	Procentandel
0	(0) Långt till vänster	32	2.3%
1	(1)	28	2.0%
2	(2)	20	1.4%
3	(3)	43	3.1%
4	(4)	34	2.4%
5	(5) Varken till vänster eller höger	514	36.7%
6	(6)	69	4.9%
7	(7)	48	3.4%
8	(8)	31	2.2%
9	(9)	20	1.4%
10	(10) Långt till höger	20	1.4%
88	88	206	14.7%
98	Vet inte/vill ej svara	335	23.9%

# V94: F.21AK Vänster-högerskalan: Piratpartiet			
Värde	Etikett	Fall	Procentandel
99	Uppgift saknas	11	
9999		1273	
<i>Varning: Dessa siffror visar att antalet fall finns i datafilen. De kan inte tolkas som sammanfattande statistik.</i>			
Information	[Typ: diskret] [Format: numeric] [Spann: 0- 9999] [Missing: *]		
Statistik [Ej vikt./ Vikt.]	[Valid: 1400 /-] [Ej valid: 1284 /-]		

# V95: F.21B Egen placering på vänster-högerskalan			
Frågetext	Var någonstans på skalan skulle du placera dig själv?		
Värde	Etikett	Fall	Procentandel
0	(0) Långt till vänster	32	2.3%
1	(1)	22	1.6%
2	(2)	114	8.1%
3	(3)	164	11.7%
4	(4)	125	8.9%
5	(5) Varken till vänster eller höger	304	21.7%
6	(6)	156	11.1%
7	(7)	232	16.5%
8	(8)	149	10.6%
9	(9)	32	2.3%
10	(10) Långt till höger	22	1.6%
88	88	51	3.6%
99	Uppgift saknas	8	
9999	Bortfall/Extremt förkortat formulär	1273	
<i>Varning: Dessa siffror visar att antalet fall finns i datafilen. De kan inte tolkas som sammanfattande statistik.</i>			
Information	[Typ: diskret] [Format: numeric] [Spann: 0- 9999] [Missing: *]		
Statistik [Ej vikt./ Vikt.]	[Valid: 1403 /-] [Ej valid: 1281 /-]		

# V96: F.22 Åsikt om det ekonomiska läget i dagens Sverige			
Frågetext	Hur ser du på det ekonomiska läget i dagens Sverige?		
Intervjuarens instruktioner	Svarkort 22. Läs upp svarsalternativen.		
Värde	Etikett	Fall	Procentandel
1	Mycket bra	18	1.8%
2	Ganska bra	228	23.0%
3	Varken bra eller dåligt	231	23.3%
4	Ganska dåligt	435	43.9%
5	Mycket dåligt	74	7.5%
8	Vet inte/vill ej svara	5	0.5%
99	Uppgift saknas	1693	
<i>Varning: Dessa siffror visar att antalet fall finns i datafilen. De kan inte tolkas som sammanfattande statistik.</i>			
Information	[Typ: diskret] [Format: numeric] [Spann: 1- 8] [Missing: */99]		
Statistik [Ej vikt./ Vikt.]	[Valid: 991 /-] [Ej valid: 1693 /-]		

# V97: F.23AA Det senaste årets förändring i den svenska ekonomin			
Frågetext	Skulle du vilja säga att det ekonomiska läget i Sverige har förbättrats, förblivit detsamma eller försämrats under de senaste 12 månaderna?		
Intervjuarens instruktioner	Svarskort 23AA.		
Värde	Etikett	Fall	Procentandel
1	Förbättrats	59	6.0%
3	Förblivit detsamma	151	15.2%
5	Försämrats	775	78.2%
8	Vet inte/vill ej svara	6	0.6%
99	Uppgift saknas	1693	
<i>Varning: Dessa siffror visar att antalet fall finns i datafilen. De kan inte tolkas som sammanfattande statistik.</i>			
Information	[Typ: diskret] [Format: numeric] [Spann: 1- 8] [Missing: */99]		
Statistik [Ej vikt./ Vikt.]	[Valid: 991 /-] [Ej valid: 1693 /-]		

# V98: F.23AB Sveriges ekonomiska läge: Försämring			
Frågetext	Har försämringen varit liten, ganska stor eller mycket stor?		
Intervjuarens instruktioner	Svarskort 23AB.		
Värde	Etikett	Fall	Procentandel
1	Mycket liten	5	0.6%
2	Ganska liten	163	21.1%
3	Ganska stor	456	59.0%
4	Mycket stor	149	19.3%
8	Vet inte/vill ej svara	2	
9999	Uppgift saknas	1909	
<i>Varning: Dessa siffror visar att antalet fall finns i datafilen. De kan inte tolkas som sammanfattande statistik.</i>			
Information	[Typ: diskret] [Format: numeric] [Spann: 1- 9999] [Missing: *]		
Statistik [Ej vikt./ Vikt.]	[Valid: 773 /-] [Ej valid: 1911 /-]		

# V99: F.23B Det kommande årets förändring i den svenska ekonomin			
Frågetext	Hur tror du att det ekonomiska läget i Sverige kommer att förändras under de närmaste 12 månaderna? Kommer det att förbättras, förbli detsamma eller kommer det att försämrats?		
Intervjuarens instruktioner	Svarskort 23AB		
Värde	Etikett	Fall	Procentandel
1	Förbättras	450	45.5%
3	Förbli detsamma	388	39.2%
5	Försämrats	145	14.7%
8	Vet inte/vill ej svara	6	0.6%
9	9	2	
9999	Uppgift saknas	1693	
<i>Varning: Dessa siffror visar att antalet fall finns i datafilen. De kan inte tolkas som sammanfattande statistik.</i>			
Information	[Typ: diskret] [Format: numeric] [Spann: 1- 9999] [Missing: *]		
Statistik [Ej vikt./ Vikt.]	[Valid: 989 /-] [Ej valid: 1695 /-]		

# V100: F.23CA Det senaste årets förändring i privatekonomin			
Frågetext	Om du jämför din ekonomiska situation med vad den var för 12 månader sedan, har den förbättrats, förblivit densamma eller har den försämrats?		
Intervjuarens instruktioner	Svarskort 23CA		
Värde	Etikett	Fall	Procentandel
1	Förbättrats	274	27.6%
3	Förblivit detsamma	515	52.0%
5	Försämrats	202	20.4%
9999	Uppgift saknas	1693	
<i>Varning: Dessa siffror visar att antalet fall finns i datafilen. De kan inte tolkas som sammanfattande statistik.</i>			
Information	[Typ: diskret] [Format: numeric] [Spann: 1- 9999] [Missing: *]		
Statistik [Ej vikt./ Vikt.]	[Valid: 991 /-] [Ej valid: 1693 /-]		

# V101: F.23CB Privatekonomins ekonomiska läge: Försämring			
Frågetext	Har försämringen varit liten, ganska stor eller mycket stor?		
Intervjuarens instruktioner	Svarskort 23CB.		
Värde	Etikett	Fall	Procentandel
1	Mycket liten	9	4.5%
2	Ganska liten	81	40.1%
3	Ganska stor	86	42.6%
4	Mycket stor	26	12.9%
9999	Uppgift saknas	2482	
<i>Varning: Dessa siffror visar att antalet fall finns i datafilen. De kan inte tolkas som sammanfattande statistik.</i>			
Information	[Typ: diskret] [Format: numeric] [Spann: 1- 9999] [Missing: *]		
Statistik [Ej vikt./ Vikt.]	[Valid: 202 /-] [Ej valid: 2482 /-]		

# V102: F.23D Det kommande årets förändring i privatekonomin			
Frågetext	Om du ser framåt, hur tror du att din ekonomiska situation kommer att förändras under de närmaste 12 månaderna? Kommer den att förbättras, förbli densamma eller kommer den att försämrats?		
Intervjuarens instruktioner	Svarskort 23D		
Värde	Etikett	Fall	Procentandel
1	Förbättras	252	25.5%
3	Förbli detsamma	591	59.7%
5	Försämrats	140	14.1%
8	Vet inte/vill ej svara	7	0.7%
9	9	1	
9999	Uppgift saknas	1693	
<i>Varning: Dessa siffror visar att antalet fall finns i datafilen. De kan inte tolkas som sammanfattande statistik.</i>			
Information	[Typ: diskret] [Format: numeric] [Spann: 1- 9999] [Missing: *]		
Statistik [Ej vikt./ Vikt.]	[Valid: 990 /-] [Ej valid: 1694 /-]		

# V103: F.24A Partianhängare			
Frågetext	Många känner sig som anhängare av ett bestämt parti. Men det finns ju också många som inte har någon sådan inställning till något av partierna. Brukar du själv betrakta dig som anhängare av något parti eller har du inte någon sådan inställning till något av partierna?		
Värde	Etikett	Fall	Procentandel
1	ja, betraktar sig som anhängare av ett bestämt parti	444	31.6%
3	Vet inte/tveksam	108	7.7%
5	Nej, betraktar sig inte som anhängare av något parti	855	60.8%
9	Vill ej svara	3	
9999	Uppgift saknas	1274	
<i>Varning: Dessa siffror visar att antalet fall finns i datafilen. De kan inte tolkas som sammanfattande statistik.</i>			
Information	[Typ: diskret] [Format: numeric] [Spann: 1- 9999] [Missing: *]		
Statistik [Ej vikt./ Vikt.]	[Valid: 1407 /-] [Ej valid: 1277 /-]		

# V104: F.24B Bästa parti			
Frågetext	Vilket parti tycker du bäst om?		
Värde	Etikett	Fall	Procentandel
1	Vänsterpartiet	22	5.0%
2	Socialdemokraterna	200	45.9%
3	Centerpartiet	24	5.5%
4	Folkpartiet	22	5.0%
5	Moderata samlingspartiet	114	26.1%
6	Kristdemokraterna	15	3.4%
7	Miljöpartiet - de gröna	27	6.2%
8	Junilistan	2	0.5%
9	Sverigedemokraterna	2	0.5%
11	Piratpartiet	5	1.1%
12	Annat parti	3	0.7%
88	88	7	
99	99	1	
9999	Uppgift saknas	2240	
<i>Varning: Dessa siffror visar att antalet fall finns i datafilen. De kan inte tolkas som sammanfattande statistik.</i>			
Information	[Typ: diskret] [Format: numeric] [Spann: 1- 9999] [Missing: */88/99/9999]		
Statistik [Ej vikt./ Vikt.]	[Valid: 436 /-] [Ej valid: 2248 /-]		

# V105: F.24C Grad av övertygelse			
Frågetext	En del är ju starkt övertygade anhängare av sitt parti. Andra är inte så starkt övertygade. Hör du till de starkt övertygade anhängarna av ditt parti?		
Värde	Etikett	Fall	Procentandel
1	Ja, starkt övertygad	201	46.1%
5	Nej, inte starkt övertygad	234	53.7%
8	Vet inte/vill ej svara	1	0.2%
9999	Uppgift saknas	2248	
<i>Varning: Dessa siffror visar att antalet fall finns i datafilen. De kan inte tolkas som sammanfattande statistik.</i>			
Information	[Typ: diskret] [Format: numeric] [Spann: 1- 9999] [Missing: */9999]		

# V105: F.24C Grad av övertygelse	
Statistik [Ej vikt./ Vikt.]	[Valid: 436 /-] [Ej valid: 2248 /-]

# V106: F.24C Närmaste parti			
Frågetext	Är det något parti som du ändå tycker dig stå närmare än de andra partierna? (Vilket parti?)		
Värde	Etikett	Fall	Procentandel
1	Vänsterpartiet	44	6.3%
2	Socialdemokraterna	224	31.9%
3	Centerpartiet	49	7.0%
4	Folkpartiet	72	10.2%
5	Moderaterna	181	25.7%
6	Kristdemokraterna	25	3.6%
7	Miljöpartiet	72	10.2%
8	Junilistan	3	0.4%
9	Sverigedemokraterna	12	1.7%
10	Feministiskt initiativ	4	0.6%
11	Piratpartiet	17	2.4%
88	88	13	
95		243	
99	99	4	
9999	Uppgift saknas	1721	
<i>Varning: Dessa siffror visar att antalet fall finns i datafilen. De kan inte tolkas som sammanfattande statistik.</i>			
Information	[Typ: diskret] [Format: numeric] [Spann: 1- 9999] [Missing: *]		
Statistik [Ej vikt./ Vikt.]	[Valid: 703 /-] [Ej valid: 1981 /-]		

# V107: F.25A Röstade 2006			
Frågetext	Röstade du i riksdagsvalet 2006?		
Intervjuarens instruktioner	Frågorna 25A/B ställs till personer som var röstberättigade i riksdagsvalet den 17 september 2006.		
Värde	Etikett	Fall	Procentandel
1	Ja	1553	90.4%
3	Minns inte säkert, men troligen	23	1.3%
5	Nej	142	8.3%
7	Vet inte/vill ej svara	74	
8	8	1	
9	9	1	
9999	Uppgift saknas	890	
<i>Varning: Dessa siffror visar att antalet fall finns i datafilen. De kan inte tolkas som sammanfattande statistik.</i>			
Information	[Typ: diskret] [Format: numeric] [Spann: 1- 9999] [Missing: *]		
Statistik [Ej vikt./ Vikt.]	[Valid: 1718 /-] [Ej valid: 966 /-]		

# V108: F.25B Partival 2006	
Frågetext	Vilket parti röstade du på?
Intervjuarens instruktioner	Frågorna 25A/B ställs till personer som var röstberättigade i riksdagsvalet den 17 september 2006.

V108: F.25B Partival 2006

Värde	Etikett	Fall	Procentandel
1	Vänsterpartiet	84	5.7%
2	Socialdemokraterna	495	33.5%
3	Centerpartiet	98	6.6%
4	Folkpartiet	128	8.7%
5	Moderaterna	453	30.6%
6	Kristdemokraterna	65	4.4%
7	Miljöpartiet	96	6.5%
8	Junilistan	5	0.3%
9	Sverigedemokraterna	15	1.0%
10	Feministiskt initiativ	4	0.3%
11	Piratpartiet	4	0.3%
12	Annat parti	6	0.4%
13		25	1.7%
88	88	70	
99	99	28	
9999	Uppgift saknas	1108	

Varning: Dessa siffror visar att antalet fall finns i datafilen. De kan inte tolkas som sammanfattande statistik.

Information	[Typ: diskret] [Format: numeric] [Spann: 1- 9999] [Missing: *]
Statistik [Ej vikt./ Vikt.]	[Valid: 1478 /-] [Ej valid: 1206 /-]

V109: F.26A Parti vid val idag

Frågetext	Om det var riksdagsval idag, vilket parti skulle du då rösta på?		
Värde	Etikett	Fall	Procentandel
1	Vänsterpartiet	82	5.7%
2	Socialdemokraterna	454	31.6%
3	Centerpartiet	75	5.2%
4	Folkpartiet	103	7.2%
5	Moderaterna	441	30.7%
6	Kristdemokraterna	44	3.1%
7	Miljöpartiet	125	8.7%
8	Junilistan	4	0.3%
9	Sverigedemokraterna	25	1.7%
10	Feministiskt initiativ	3	0.2%
11	Piratpartiet	34	2.4%
12	Annat parti	7	0.5%
13		39	2.7%
88	88	292	
95		36	
99	99	30	
9999	Uppgift saknas	890	

Varning: Dessa siffror visar att antalet fall finns i datafilen. De kan inte tolkas som sammanfattande statistik.

Information	[Typ: diskret] [Format: numeric] [Spann: 1- 9999] [Missing: *]
Statistik [Ej vikt./ Vikt.]	[Valid: 1436 /-] [Ej valid: 1248 /-]

V110: F.26B Parti vid val idag, lutar

Frågetext		Om du skulle röstat, vilket parti lutar du då närmast åt att ha röstat på?	
Värde	Etikett	Fall	Procentandel
2	Socialdemokraterna	5	23.8%
3	Centerpartiet	1	4.8%
5	Moderaterna	2	9.5%
7	Miljöpartiet	3	14.3%
12	Annat parti	2	9.5%
13		8	38.1%
88	88	15	
99	99	2	
9999	Uppgift saknas	2646	

Varning: Dessa siffror visar att antalet fall finns i datafilen. De kan inte tolkas som sammanfattande statistik.

Information	[Typ: diskret] [Format: numeric] [Spann: 2- 9999] [Missing: *]
Statistik [Ej vikt./ Vikt.]	[Valid: 21 /-] [Ej valid: 2663 /-]

V111: F.26C Parti vid val idag, lutade

Frågetext		Vilket parti lutade du närmast åt att ha röstat på?	
Värde	Etikett	Fall	Procentandel
1	Vänsterpartiet	6	4.5%
2	Socialdemokraterna	48	36.4%
3	Centerpartiet	4	3.0%
4	Folkpartiet	19	14.4%
5	Moderaterna	32	24.2%
6	Kristdemokraterna	1	0.8%
7	Miljöpartiet	10	7.6%
8	Junilistan	1	0.8%
10	Feministiskt initiativ	3	2.3%
11	Piratpartiet	4	3.0%
12	Annat parti	1	0.8%
13		3	2.3%
88	88	158	
99	99	2	
9999	Uppgift saknas	2392	

Varning: Dessa siffror visar att antalet fall finns i datafilen. De kan inte tolkas som sammanfattande statistik.

Information	[Typ: diskret] [Format: numeric] [Spann: 1- 9999] [Missing: *]
Statistik [Ej vikt./ Vikt.]	[Valid: 132 /-] [Ej valid: 2552 /-]

# V112: F.27A Inställning till demokratin i Sverige			
Frågetext	På det hela taget, är du mycket nöjd, ganska nöjd, inte särskilt nöjd eller inte alls nöjd med det sätt på vilket demokratin fungerar i Sverige?		
Intervjuarens instruktioner	Svarskort 27A/B		
Värde	Etikett	Fall	Procentandel
1	Mycket nöjd	221	15.9%
2	Ganska nöjd	882	63.6%
3	Inte särskilt nöjd	233	16.8%
4	Inte alls nöjd	50	3.6%
8	Vet inte, vil ej svara	22	
9	9	2	
9999	Uppgift saknas	1274	
<i>Varning: Dessa siffror visar att antalet fall finns i datafilen. De kan inte tolkas som sammanfattande statistik.</i>			
Information	[Typ: diskret] [Format: numeric] [Spann: 1- 9999] [Missing: *]		
Statistik [Ej vikt./ Vikt.]	[Valid: 1386 /-] [Ej valid: 1298 /-]		

# V113: F.27B Inställning till demokratin i EU			
Frågetext	På det hela taget, är du mycket nöjd, ganska nöjd, inte särskilt nöjd eller inte alls nöjd med det sätt på vilket demokratin fungerar i EU?		
Intervjuarens instruktioner	Svarskort 27A/B		
Värde	Etikett	Fall	Procentandel
1	Mycket nöjd	19	1.7%
2	Ganska nöjd	466	40.9%
3	Inte särskilt nöjd	503	44.1%
4	Inte alls nöjd	152	13.3%
8	Vet inte, vil ej svara	261	
9	9	9	
9999	Uppgift saknas	1274	
<i>Varning: Dessa siffror visar att antalet fall finns i datafilen. De kan inte tolkas som sammanfattande statistik.</i>			
Information	[Typ: diskret] [Format: numeric] [Spann: 1- 9999] [Missing: *]		
Statistik [Ej vikt./ Vikt.]	[Valid: 1140 /-] [Ej valid: 1544 /-]		

# V114: F.28A Känner samhörighet med: Hemorten			
Frågetext	Hur stark samhörighet känner du med den ort/kommun där du bor? Svara med hjälp av skalan på svarskortet.		
Intervjuarens instruktioner	Svarskort 28		
Värde	Etikett	Fall	Procentandel
0	(0) Ingen samhörighet alls	33	2.3%
1	(1)	17	1.2%
2	(2)	42	3.0%
3	(3)	65	4.6%
4	(4)	59	4.2%
5	(5)	181	12.9%
6	(6)	116	8.2%

# V114: F.28A Känner samhörighet med: Hemorten			
Värde	Etikett	Fall	Procentandel
7	(7)	211	15.0%
8	(8)	278	19.7%
9	(9)	140	9.9%
10	(10) Mycket stark samhörighet	258	18.3%
88	Vet inte/vill ej svara	8	0.6%
99	Uppgift saknas	2	
9999	Bortfall/Extremt förkortat formulär	1274	
<i>Varning: Dessa siffror visar att antalet fall finns i datafilen. De kan inte tolkas som sammanfattande statistik.</i>			
Information	[Typ: diskret] [Format: numeric] [Spann: 0- 88] [Missing: *]		
Statistik [Ej vikt./ Vikt.]	[Valid: 1408 /-] [Ej valid: 1276 /-]		

# V115: F.28B Känner samhörighet med: Regionen			
Frågetext	Och hur stark samhörighet känner du med den region/det län där du bor?		
Intervjuarens instruktioner	Svarskort 28		
Värde	Etikett	Fall	Procentandel
0	(0) Ingen samhörighet alls	26	1.8%
1	(1)	17	1.2%
2	(2)	36	2.6%
3	(3)	75	5.3%
4	(4)	63	4.5%
5	(5)	235	16.7%
6	(6)	137	9.7%
7	(7)	244	17.3%
8	(8)	267	19.0%
9	(9)	105	7.5%
10	(10) Mycket stark samhörighet	181	12.9%
88	Vet inte/vill ej svara	22	1.6%
99	Uppgift saknas	2	
9999	Bortfall/Extremt förkortat formulär	1274	
<i>Varning: Dessa siffror visar att antalet fall finns i datafilen. De kan inte tolkas som sammanfattande statistik.</i>			
Information	[Typ: diskret] [Format: numeric] [Spann: 0- 88] [Missing: *]		
Statistik [Ej vikt./ Vikt.]	[Valid: 1408 /-] [Ej valid: 1276 /-]		

# V116: F.28C Känner samhörighet med: Sverige			
Frågetext	Och hur stark samhörighet känner du med Sverige?		
Intervjuarens instruktioner	Svarskort 28		
Värde	Etikett	Fall	Procentandel
0	(0) Ingen samhörighet alls	5	0.4%
1	(1)	8	0.6%
2	(2)	12	0.9%
3	(3)	23	1.6%

V116: F.28C Känner samhörighet med: Sverige

Värde	Etikett	Fall	Procentandel
4	(4)	19	1.3%
5	(5)	118	8.4%
6	(6)	71	5.0%
7	(7)	172	12.2%
8	(8)	293	20.8%
9	(9)	193	13.7%
10	(10) Mycket stark samhörighet	484	34.4%
88	Vet inte/vill ej svara	10	0.7%
99	Uppgift saknas	2	
9999	Bortfall/Extremt förkortat formulär	1274	

Varning: Dessa siffror visar att antalet fall finns i datafilen. De kan inte tolkas som sammanfattande statistik.

Information	[Typ: diskret] [Format: numeric] [Spann: 0- 88] [Missing: *]
Statistik [Ej vikt./ Vikt.]	[Valid: 1408 /-] [Ej valid: 1276 /-]

V117: F.28D Känner samhörighet med: Europa

Frågetext	Och hur stark samhörighet känner du med Europa?
Intervjuvarens instruktioner	Svarskort 28

Värde	Etikett	Fall	Procentandel
0	(0) Ingen samhörighet alls	43	3.1%
1	(1)	31	2.2%
2	(2)	64	4.6%
3	(3)	95	6.8%
4	(4)	74	5.3%
5	(5)	270	19.2%
6	(6)	183	13.0%
7	(7)	232	16.5%
8	(8)	190	13.5%
9	(9)	74	5.3%
10	(10) Mycket stark samhörighet	119	8.5%
88	Vet inte/vill ej svara	31	2.2%
99	Uppgift saknas	4	
9999	Bortfall/Extremt förkortat formulär	1274	

Varning: Dessa siffror visar att antalet fall finns i datafilen. De kan inte tolkas som sammanfattande statistik.

Information	[Typ: diskret] [Format: numeric] [Spann: 0- 88] [Missing: *]
Statistik [Ej vikt./ Vikt.]	[Valid: 1406 /-] [Ej valid: 1278 /-]

V118: F.29A Stolt att vara svensk

Frågetext	Hur stolt är du att vara svensk? Svara med hjälp av kortet.
------------------	---

Värde	Etikett	Fall	Procentandel
1	Mycket stolt	724	51.4%
2	Ganska stolt	543	38.6%
3	Inte särskilt stolt	95	6.7%

# V118: F.29A Stolt att vara svensk			
Värde	Etikett	Fall	Procentandel
4	Inte alls stolt	15	1.1%
8	Vet inte/vill ej svara	31	2.2%
9	Uppgift saknas	2	
99	Bortfall/Extremt förkortat formulär	1274	
<i>Varning: Dessa siffror visar att antalet fall finns i datafilen. De kan inte tolkas som sammanfattande statistik.</i>			
Information	[Typ: diskret] [Format: numeric] [Spann: 1- 8] [Missing: *]		
Statistik [Ej vikt./ Vikt.]	[Valid: 1408 /-] [Ej valid: 1276 /-]		

# V119: F.29B Stolt att vara EU-medborgare			
Frågetext	Hur stolt är du över att vara medborgare i Europeiska unionen? Svara med hjälp av kortet.		
Värde	Etikett	Fall	Procentandel
1	Mycket stolt	152	10.8%
2	Ganska stolt	605	42.9%
3	Inte särskilt stolt	466	33.0%
4	Inte alls stolt	115	8.2%
8	8	70	5.0%
9	9	2	0.1%
9999	Uppgift saknas	1274	
<i>Varning: Dessa siffror visar att antalet fall finns i datafilen. De kan inte tolkas som sammanfattande statistik.</i>			
Information	[Typ: diskret] [Format: numeric] [Spann: 1- 9999] [Missing: */9999]		
Statistik [Ej vikt./ Vikt.]	[Valid: 1410 /-] [Ej valid: 1274 /-]		

# V120: F.30 Allmän inställning till EU			
Frågetext	Allmänt sett, vilken är din inställning till EU?		
Intervjuarens instruktioner	Svarkort 30. Läs upp svarsalternativen.		
Värde	Etikett	Fall	Procentandel
1	Mycket positiv	187	10.4%
2	Ganska positiv	729	40.7%
3	Varken positiv eller negativ	444	24.8%
4	Ganska negativ	266	14.8%
5	Mycket negativ	113	6.3%
6	Ingen uppfattning	45	2.5%
8	Annat svar	8	0.4%
9	9	2	
9999	Uppgift saknas	890	
<i>Varning: Dessa siffror visar att antalet fall finns i datafilen. De kan inte tolkas som sammanfattande statistik.</i>			
Information	[Typ: diskret] [Format: numeric] [Spann: 1- 9999] [Missing: *]		
Statistik [Ej vikt./ Vikt.]	[Valid: 1792 /-] [Ej valid: 892 /-]		

V121: F.31AA Inställning EU: Moderaterna

Frågetext	På den här skalan vill vi att du placerar ut de olika partierna efter hur du uppfattar partiernas allmänna inställning till EU. Om du inte känner till något eller några av partiernas ståndpunkter, säg bara till. Var någonstans på skalan skulle du placera Moderata samlingspartiet?		
Intervjuarens instruktioner	Svarskort 31A/B		
Värde	Etikett	Fall	Procentandel
0	(0) Negativt till EU	3	0.3%
1	(1)	4	0.3%
2	(2)	2	0.2%
3	(3)	12	1.0%
4	(4)	8	0.7%
5	(5)	30	2.6%
6	(6)	29	2.5%
7	(7)	126	10.7%
8	(8)	261	22.2%
9	(9)	221	18.8%
10	(10) Positivt till EU	479	40.8%
88	88	176	
98	98	53	
99	99	6	
9999	Uppgift saknas	1274	
<i>Varning: Dessa siffror visar att antalet fall finns i datafilen. De kan inte tolkas som sammanfattande statistik.</i>			
Information	[Typ: diskret] [Format: numeric] [Spann: 0- 9999] [Missing: *]		
Statistik [Ej vikt./ Vikt.]	[Valid: 1175 /-] [Ej valid: 1509 /-]		

V122: F.31AB Inställning EU: Miljöpartiet

Frågetext	På den här skalan vill vi att du placerar ut de olika partierna efter hur du uppfattar partiernas allmänna inställning till EU. Om du inte känner till något eller några av partiernas ståndpunkter, säg bara till. Var någonstans på skalan skulle du placera Miljöpartiet - de gröna?		
Intervjuarens instruktioner	Svarskort 31A/B		
Värde	Etikett	Fall	Procentandel
0	(0) Negativt till EU	60	5.3%
1	(1)	71	6.3%
2	(2)	116	10.3%
3	(3)	179	15.8%
4	(4)	153	13.5%
5	(5)	237	21.0%
6	(6)	103	9.1%
7	(7)	98	8.7%
8	(8)	64	5.7%
9	(9)	25	2.2%
10	(10) Positivt till EU	24	2.1%
88	88	209	
98	98	64	
99	99	7	

# V122: F.31AB Inställning EU: Miljöpartiet			
Värde	Etikett	Fall	Procentandel
9999	Uppgift saknas	1274	
<i>Varning: Dessa siffror visar att antalet fall finns i datafilen. De kan inte tolkas som sammanfattande statistik.</i>			
Information	[Typ: diskret] [Format: numeric] [Spann: 0- 9999] [Missing: *]		
Statistik [Ej vikt./ Vikt.]	[Valid: 1130 /-] [Ej valid: 1554 /-]		

# V123: F.31AC Inställning EU: Socialdemokraterna			
Frågetext	På den här skalan vill vi att du placerar ut de olika partierna efter hur du uppfattar partiernas allmänna inställning till EU. Om du inte känner till något eller några av partiernas ståndpunkter, säg bara till. Var någonstans på skalan skulle du placera Socialdemokraterna?		
Intervjuarens instruktioner	Svarskort 31A/B		
Värde	Etikett	Fall	Procentandel
0	(0) Negativt till EU	5	0.4%
1	(1)	3	0.3%
2	(2)	21	1.8%
3	(3)	33	2.8%
4	(4)	71	6.0%
5	(5)	162	13.7%
6	(6)	175	14.8%
7	(7)	250	21.2%
8	(8)	238	20.2%
9	(9)	95	8.1%
10	(10) Positivt till EU	127	10.8%
88	88	172	
98	98	52	
99	99	6	
9999	Uppgift saknas	1274	
<i>Varning: Dessa siffror visar att antalet fall finns i datafilen. De kan inte tolkas som sammanfattande statistik.</i>			
Information	[Typ: diskret] [Format: numeric] [Spann: 0- 9999] [Missing: *]		
Statistik [Ej vikt./ Vikt.]	[Valid: 1180 /-] [Ej valid: 1504 /-]		

# V124: F.31AD Inställning EU: Folkpartiet			
Frågetext	På den här skalan vill vi att du placerar ut de olika partierna efter hur du uppfattar partiernas allmänna inställning till EU. Om du inte känner till något eller några av partiernas ståndpunkter, säg bara till. Var någonstans på skalan skulle du placera Folkpartiet?		
Intervjuarens instruktioner	Svarskort 31A/B		
Värde	Etikett	Fall	Procentandel
0	(0) Negativt till EU	1	0.1%
1	(1)	2	0.2%
2	(2)	5	0.4%
3	(3)	12	1.1%
4	(4)	22	2.0%
5	(5)	87	7.7%
6	(6)	116	10.3%

# V124: F.31AD Inställning EU: Folkpartiet			
Värde	Etikett	Fall	Procentandel
7	(7)	222	19.7%
8	(8)	261	23.1%
9	(9)	177	15.7%
10	(10) Positivt till EU	223	19.8%
88	88	214	
98	98	60	
99	99	8	
9999	Uppgift saknas	1274	
<i>Varning: Dessa siffror visar att antalet fall finns i datafilen. De kan inte tolkas som sammanfattande statistik.</i>			
Information	[Typ: diskret] [Format: numeric] [Spann: 0- 9999] [Missing: *]		
Statistik [Ej vikt./ Vikt.]	[Valid: 1128 /-] [Ej valid: 1556 /-]		

# V125: F.31AE Inställning EU: Vänsterpartiet			
Frågetext	På den här skalan vill vi att du placerar ut de olika partierna efter hur du uppfattar partiernas allmänna inställning till EU. Om du inte känner till något eller några av partiernas ståndpunkter, säg bara till. Var någonstans på skalan skulle du placera Vänsterpartiet?		
Intervjuarens instruktioner	Svarskort 31A/B		
Värde	Etikett	Fall	Procentandel
0	(0) Negativt till EU	207	18.4%
1	(1)	165	14.7%
2	(2)	209	18.6%
3	(3)	161	14.3%
4	(4)	126	11.2%
5	(5)	137	12.2%
6	(6)	56	5.0%
7	(7)	23	2.0%
8	(8)	30	2.7%
9	(9)	4	0.4%
10	(10) Positivt till EU	5	0.4%
88	88	218	
98	98	62	
99	99	7	
9999	Uppgift saknas	1274	
<i>Varning: Dessa siffror visar att antalet fall finns i datafilen. De kan inte tolkas som sammanfattande statistik.</i>			
Information	[Typ: diskret] [Format: numeric] [Spann: 0- 9999] [Missing: *]		
Statistik [Ej vikt./ Vikt.]	[Valid: 1123 /-] [Ej valid: 1561 /-]		

# V126: F.31AF Inställning EU: Centerpartiet	
Frågetext	På den här skalan vill vi att du placerar ut de olika partierna efter hur du uppfattar partiernas allmänna inställning till EU. Om du inte känner till något eller några av partiernas ståndpunkter, säg bara till. Var någonstans på skalan skulle du placera Centerpartiet?
Intervjuarens instruktioner	Svarskort 31A/B

V126: F.31AF Inställning EU: Centerpartiet

Värde	Etikett	Fall	Procentandel
0	(0) Negativt till EU	2	0.2%
1	(1)	5	0.4%
2	(2)	12	1.1%
3	(3)	20	1.8%
4	(4)	39	3.4%
5	(5)	155	13.7%
6	(6)	188	16.6%
7	(7)	265	23.4%
8	(8)	263	23.2%
9	(9)	78	6.9%
10	(10) Positivt till EU	107	9.4%
88	88	209	
98	98	59	
99	99	8	
9999	Uppgift saknas	1274	

Varning: Dessa siffror visar att antalet fall finns i datafilen. De kan inte tolkas som sammanfattande statistik.

Information	[Typ: diskret] [Format: numeric] [Spann: 0- 9999] [Missing: *]
Statistik [Ej vikt./ Vikt.]	[Valid: 1134 /-] [Ej valid: 1550 /-]

V127: F.31AG Inställning EU: Kristdemokraterna

Frågetext	På den här skalan vill vi att du placerar ut de olika partierna efter hur du uppfattar partiernas allmänna inställning till EU. Om du inte känner till något eller några av partiernas ståndpunkter, säg bara till. Var någonstans på skalan skulle du placera Kristdemokraterna?
Intervjuarens instruktioner	Svarskort 31A/B

Värde	Etikett	Fall	Procentandel
0	(0) Negativt till EU	9	0.8%
1	(1)	9	0.8%
2	(2)	20	1.9%
3	(3)	33	3.1%
4	(4)	55	5.2%
5	(5)	141	13.2%
6	(6)	150	14.1%
7	(7)	230	21.6%
8	(8)	209	19.6%
9	(9)	100	9.4%
10	(10) Positivt till EU	110	10.3%
88	88	260	
98	98	76	
99	99	8	
9999	Uppgift saknas	1274	

Varning: Dessa siffror visar att antalet fall finns i datafilen. De kan inte tolkas som sammanfattande statistik.

Information	[Typ: diskret] [Format: numeric] [Spann: 0- 9999] [Missing: *]
Statistik [Ej vikt./ Vikt.]	[Valid: 1066 /-] [Ej valid: 1618 /-]

V127: F.31AG Inställning EU: Kristdemokraterna**# V128: F.31AH Inställning EU: Junilistan**

Frågetext	På den här skalan vill vi att du placerar ut de olika partierna efter hur du uppfattar partiernas allmänna inställning till EU. Om du inte känner till något eller några av partiernas ståndpunkter, säg bara till. Var någonstans på skalan skulle du placera Junilistan?
Intervjuvarens instruktioner	Svarskort 31A/B

Värde	Etikett	Fall	Procentandel
0	(0) Negativt till EU	235	28.7%
1	(1)	115	14.0%
2	(2)	94	11.5%
3	(3)	72	8.8%
4	(4)	41	5.0%
5	(5)	116	14.2%
6	(6)	32	3.9%
7	(7)	30	3.7%
8	(8)	41	5.0%
9	(9)	14	1.7%
10	(10) Positivt till EU	29	3.5%
88	88	317	
98	98	265	
99	99	9	
9999	Uppgift saknas	1274	

Varning: Dessa siffror visar att antalet fall finns i datafilen. De kan inte tolkas som sammanfattande statistik.










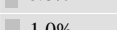

Information	[Typ: diskret] [Format: numeric] [Spann: 0- 9999] [Missing: *]
Statistik [Ej vikt./ Vikt.]	[Valid: 819 /-] [Ej valid: 1865 /-]






V129: F.31AI Inställning EU: Sverigedemokraterna

Frågetext	På den här skalan vill vi att du placerar ut de olika partierna efter hur du uppfattar partiernas allmänna inställning till EU. Om du inte känner till något eller några av partiernas ståndpunkter, säg bara till. Var någonstans på skalan skulle du placera Sverigedemokraterna?
Intervjuvarens instruktioner	Svarskort 31A/B

Värde	Etikett	Fall	Procentandel
0	(0) Negativt till EU	223	30.0%
1	(1)	115	15.5%
2	(2)	106	14.3%
3	(3)	71	9.6%
4	(4)	36	4.8%
5	(5)	104	14.0%
6	(6)	15	2.0%
7	(7)	22	3.0%
8	(8)	22	3.0%
9	(9)	15	2.0%
10	(10) Positivt till EU	14	1.9%
88	88	394	

# V129: F.31AI Inställning EU: Sverigedemokraterna			
Värde	Etikett	Fall	Procentandel
98	98	261	
99	99	12	
9999	Uppgift saknas	1274	
<i>Varning: Dessa siffror visar att antalet fall finns i datafilen. De kan inte tolkas som sammanfattande statistik.</i>			
Information	[Typ: diskret] [Format: numeric] [Spann: 0- 9999] [Missing: *]		
Statistik [Ej vikt./ Vikt.]	[Valid: 743 -] [Ej valid: 1941 -]		

# V130: F.31AJ Inställning EU: Feministiskt Initiativ			
Frågetext	På den här skalan vill vi att du placerar ut de olika partierna efter hur du uppfattar partiernas allmänna inställning till EU. Om du inte känner till något eller några av partiernas ståndpunkter, säg bara till. Var någonstans på skalan skulle du placera Feministiskt initiativ?		
Intervjuarens instruktioner	Svarskort 31A/B		
Värde	Etikett	Fall	Procentandel
0	(0) Negativt till EU	56	 7.8%
1	(1)	53	 7.4%
2	(2)	99	 13.7%
3	(3)	111	 15.4%
4	(4)	82	 11.4%
5	(5)	188	 26.1%
6	(6)	46	 6.4%
7	(7)	48	 6.7%
8	(8)	25	 3.5%
9	(9)	6	 0.8%
10	(10) Positivt till EU	7	 1.0%
88	88	399	
98	98	280	
99	99	10	
9999	Uppgift saknas	1274	
<i>Varning: Dessa siffror visar att antalet fall finns i datafilen. De kan inte tolkas som sammanfattande statistik.</i>			
Information	[Typ: diskret] [Format: numeric] [Spann: 0- 9999] [Missing: *]		
Statistik [Ej vikt./ Vikt.]	[Valid: 721 -] [Ej valid: 1963 -]		

# V131: F.31AK Inställning EU: Piratpartiet			
Frågetext	På den här skalan vill vi att du placerar ut de olika partierna efter hur du uppfattar partiernas allmänna inställning till EU. Om du inte känner till något eller några av partiernas ståndpunkter, säg bara till. Var någonstans på skalan skulle du placera Piratpartiet?		
Intervjuarens instruktioner	Svarskort 31A/B		
Värde	Etikett	Fall	Procentandel
0	(0) Negativt till EU	37	 5.4%
1	(1)	32	 4.7%
2	(2)	30	 4.4%
3	(3)	46	 6.7%
4	(4)	47	 6.8%

V131: F.31AK Inställning EU: Piratpartiet

Värde	Etikett	Fall	Procentandel
5	(5)	194	28.2%
6	(6)	59	8.6%
7	(7)	92	13.4%
8	(8)	80	11.6%
9	(9)	17	2.5%
10	(10) Positivt till EU	54	7.8%
88	88	404	
98	98	307	
99	99	11	
9999	Uppgift saknas	1274	

Varning: Dessa siffror visar att antalet fall finns i datafilen. De kan inte tolkas som sammanfattande statistik.

Information	[Typ: diskret] [Format: numeric] [Spann: 0- 9999] [Missing: *]
Statistik [Ej vikt./ Vikt.]	[Valid: 688 /-] [Ej valid: 1996 /-]

V132: F.31B Inställning EU: Egen

Frågetext	Var någonstans på skalan skulle du vilja placera dig själv?
Intervjuarens instruktioner	Svarskort 31A/B. Förklara - om så behövs - att denna fråga gäller UP:s egna allmänna inställning till EU.

Värde	Etikett	Fall	Procentandel
0	(0) Negativt till EU	79	5.7%
1	(1)	26	1.9%
2	(2)	75	5.5%
3	(3)	88	6.4%
4	(4)	83	6.0%
5	(5)	229	16.7%
6	(6)	152	11.1%
7	(7)	245	17.8%
8	(8)	224	16.3%
9	(9)	95	6.9%
10	(10) Positivt till EU	78	5.7%
88	88	32	
98	98	0	
99	99	4	
9999	Uppgift saknas	1274	

Varning: Dessa siffror visar att antalet fall finns i datafilen. De kan inte tolkas som sammanfattande statistik.

Information	[Typ: diskret] [Format: numeric] [Spann: 0- 9999] [Missing: *]
Statistik [Ej vikt./ Vikt.]	[Valid: 1374 /-] [Ej valid: 1310 /-]

V133: F.32A Viktig fråga för EU

Frågetext	Nu kommer ytterligare några frågor som handlar om EU. OM du tänker framåt på de närmaste åren, vilken fråga eller vilka problem tycker du personligen det är viktigast att den Europeiska Unionen gör någonting åt och försöker lösa?
------------------	---

Värde	Etikett	Fall	Procentandel
1	Up nämner fråga eller problem	863	87.1%

V133: F.32A Viktig fråga för EU

Värde	Etikett	Fall	Procentandel
5	Up nämner inte fråga eller problem	121	12.2%
8	Vet inte/vill ej svara	7	0.7%
9999	Uppgift saknas	1693	

Varning: Dessa siffror visar att antalet fall finns i datafilen. De kan inte tolkas som sammanfattande statistik.

Information	[Typ: kontinuerlig] [Format: numeric] [Spann: 1- 9999] [Missing: *]
Statistik [Ej vikt./ Vikt.]	[Valid: 991 /-] [Ej valid: 1693 /-]

VO32A: F.32BA Viktig fråga för EU 1

Frågetext	Nämnt EU-problem 1		
Värde	Etikett	Fall	Procentandel
1	Ekonomi, allmänt (avser även allmänna utsagor om tillväxt och om att ett EU-medlemskap främst gynnar de rika)	61	7.1%
2	Inflation, priser, löner, levnadsstandard	1	0.1%
5	Monetära unionen, gemensam valuta. EMU	11	1.3%
7	Handel, export, tullar och handelshinder	4	0.5%
8	Medlemsavgift till EU	2	0.2%
10	Fördelningspolitik inom EU (OBS! mellan nationer, jmf 095)	7	0.8%
11	Finanskrisen	11	1.3%
20	Sysselsättning, allmänt	11	1.3%
21	Arbetslöshet, antal arbetstillfällen, arbetsmarknad, arbetsmarknadens storlek	64	7.4%
22	Arbetsrättsfrågor, tjänstedirektiv	4	0.5%
23	Ungdomsarbetslöshet	2	0.2%
40	Näringsliv, allmänt	1	0.1%
60	Jordbruk, allmänt (avser även skogsbruk)	33	3.8%
70	Fiske, allmänt	1	0.1%
80	Transporter och kommunikation (avser även telekommunikation och data)	3	0.3%
91	Omsorgsfrågor, T.ex. barn- och äldreomsorg	4	0.5%
95	Jämlikhet, löneskillnader	2	0.2%
96	Arbetsmiljö	2	0.2%
100	Sjuk- och hälsovård, allmänt (avser även äldre- och långvård)	9	1.0%
105	Abort	1	0.1%
110	Miljö, allmänt (avser även kemikalier samt naturvårdsfrågor)	330	38.3%
111	Klimat	47	5.5%
113	Utsläpp, utsläppsriätter	2	0.2%
114	Global uppvärmning	1	0.1%
115	Energi, allmänt	10	1.2%
116	Kärnkraft	2	0.2%
117	Förnybar energi, alternativa energikällor	1	0.1%
121	Djuruppfödning, djurtransporter och djurhållning	5	0.6%
122	Livsmedels-/matkvalitet samt varu- och livsmedelspriser	3	0.3%
130	Utbildning, allmänt (grundskola, högre utbildning, forskning, utbildningsstandard, student och lärarutbildning)	6	0.7%

VO32A: F.32BA Viktig fråga för EU 1

Värde	Etikett	Fall	Procentandel
141	Invandring och flyktingfrågor, arbetskraftsinvandring, migration, segregation, främlingsfientlighet, rasism	39	4.5%
150	Bra/dåligt öppna gränser allmänt, fri rörlighet allmänt (avser även rättsliga frågor/gemensamt polisväsende, smittskydd)	7	0.8%
151	Kriminalitet, illegala vapen, lag och ordning	26	3.0%
152	Narkotika, droger	6	0.7%
153	Alkohol/Systembolaget, snus, cigaretter	1	0.1%
160	Jämställdhet, män och kvinnor, allmänt (avser även kvinnofrågor)	6	0.7%
165	Jämlikhet, allmänt	1	0.1%
170	Demokrati och inflytande allmänt, yttrandefrihet (även maktrelationen mellan EU och enskilda medlemsländer i allmänhet)	8	0.9%
175	Samarbete	6	0.7%
176	Enat Europa (jmf samarbete)	2	0.2%
177	Etik- Moral ? Förtroende. Fusk, skandaler affärer, korruption	4	0.5%
195	Personlig integritet (avser även allmänna utsagor om övervakningssamhället)	4	0.5%
196	Personlig integritet på Internet	2	0.2%
197	FRA	1	0.1%
198	Ipred-lagen, fildelning/nedladdning	2	0.2%
199	Rättsäkerhet på internet	1	0.1%
200	Utrikes- och säkerhetspolitik, allmänt (avser även terrorism)	1	0.1%
202	Fred, konflikter, krig, konfliktlösning	33	3.8%
203	Gemensamt försvar, militärt samarbete, försvar i EU, NATO, försvar i allmänhet	1	0.1%
205	Mänskliga rättigheter	3	0.3%
206	Global orättvisa/rättvisa, rättvisa/orättvisa allmänt, fattigdom, svält	9	1.0%
210	Nationell självständighet och identitet, suveränitet (jmf 221)	3	0.3%
220	Politiska unionen, allmänt	1	0.1%
221	Europas förenta stater, förbundsstat, federation, överstatlighet	1	0.1%
230	EU-organisationen, allmänt (avser även EU:s informativa ansvar samt resonemang om Sveriges möjligheter att utträda ur ett EU-medlemskap i organisatorisk mening)	8	0.9%
231	Byråkrati, lobbying, regelverk	5	0.6%
233	Organisationens ekonomi, bidragssystemet ospecificerat, egna löner (ej medlemsavgift, se kod 008)	3	0.3%
234	Maktfördelning och organisation av beslutsfattande inom EU (vetorätt, ministerrådets makt, demokratiska underskott...)	2	0.2%
235	EU: s utvidgning, allmänt	7	0.8%
236	EU:s utvidgning, allmänt	1	0.1%
238	Lissabonfördraget/EU:s nya grundlag	5	0.6%
250	EU: s relation till övriga världen allmänt (även FN-samarbete)	4	0.5%
252	Solidaritet (och bistånd)	2	0.2%
295	Lagar, rättsäkerhet, juridiska systemet allmänt	1	0.1%
300	Övriga saksäl	5	0.6%
311	Emot EU, allmänt (utträde ur EU)	2	0.2%
400	Ideologiska skäl	3	0.3%

VO32A: F.32BA Viktig fråga för EU 1

Värde	Etikett	Fall	Procentandel
434	Övrigt	4	0.5%
9999	Uppgift saknas	1823	

Varning: Dessa siffror visar att antalet fall finns i datafilen. De kan inte tolkas som sammanfattande statistik.

Information	[Typ: kontinuerlig] [Format: numeric] [Spann: 1- 9999] [Missing: *]
Statistik [Ej vikt./ Vikt.]	[Valid: 861 /-] [Ej valid: 1823 /-]

VO32B: F.32BB Viktig fråga för EU 2

Frågetext	Nämnt EU-problem 2		
Värde	Etikett	Fall	Procentandel
1	Ekonomi, allmänt (avser även allmänna utsagor om tillväxt och om att ett EU-medlemskap främst gynnar de rika)	54	7.8%
2	Inflation, priser, löner, levnadsstandard	5	0.7%
3	Räntor och valutakurs	1	0.1%
5	Monetära unionen, gemensam valuta. EMU	13	1.9%
7	Handel, export, tullar och handelshinder	12	1.7%
10	Fördelningsspolitik inom EU (OBS! mellan nationer, jmf 095)	7	1.0%
11	Finanskrisen	8	1.2%
20	Sysselsättning, allmänt	9	1.3%
21	Arbetslöshet, antal arbetstillfällen, arbetsmarknad, arbetsmarknadens storlek	70	10.1%
22	Arbetsrättsfrågor, tjänstedirektiv	3	0.4%
30	Skattefrågor	2	0.3%
40	Näringsliv, allmänt	1	0.1%
60	Jordbruk, allmänt (avser även skogsbruk)	22	3.2%
70	Fiske, allmänt	9	1.3%
80	Transporter och kommunikation (avser även telekommunikation och data)	4	0.6%
90	Social trygghet, den svenska välfärdsmodellen (även allmänna utsagor om välfärd)	3	0.4%
91	Omsorgsfrågor, T.ex. barn- och äldreomsorg	7	1.0%
92	Ekonomiska bidrag (social-, barn-, bostadsbidrag)	2	0.3%
93	Pensionssystemet, pensioner	1	0.1%
95	Jämlikhet, löneskillnader	3	0.4%
100	Sjuk- och hälsovård, allmänt (avser även äldre- och långvård)	20	2.9%
110	Miljö, allmänt (avser även kemikalier samt naturvårdsfrågor)	96	13.9%
111	Klimat	14	2.0%
112	Hållbarhet/ekologi	2	0.3%
113	Utsläpp, utsläppsrätter	7	1.0%
114	Global uppvärmning	1	0.1%
115	Energi, allmänt	12	1.7%
116	Kärnkraft	3	0.4%
121	Djuruppfödning, djurtransporter och djurhållning	10	1.4%
122	Livsmedels-/matkvalitet samt varu- och livsmedelspriser	6	0.9%
130	Utbildning, allmänt (grundskola, högre utbildning, forskning, utbildningsstandard, student och lärarutbildning)	6	0.9%

VO32B: F.32BB Viktig fråga för EU 2

Värde	Etikett	Fall	Procentandel
141	Invandring och flyktingfrågor, arbetskraftsinvandring, migration, segregation, främlingsfientlighet, rasism	61	8.8%
142	Kultur	1	0.1%
144	Religion	3	0.4%
150	Bra/dåligt öppna gränser allmänt, fri rörlighet allmänt (avser även rättsliga frågor/gemensamt polisväsende, smittskydd)	9	1.3%
151	Kriminalitet, illegala vapen, lag och ordning	19	2.8%
152	Narkotika, droger	7	1.0%
156	Prostitution, trafficking	6	0.9%
160	Jämställdhet, män och kvinnor, allmänt (avser även kvinnofrågor)	8	1.2%
161	Jämställdhet, män och kvinnor på arbetsmarknaden, löneskillnader	3	0.4%
165	Jämlikhet, allmänt	1	0.1%
170	Demokrati och inflytande allmänt, yttrandefrihet (även maktrelationen mellan EU och enskilda medlemsländer i allmänhet)	9	1.3%
172	EU:s möjligheter till inflytande inom Sverige (även EU:s möjlighet till inflytande inom enskilda medlemsländers i allmänhet)	1	0.1%
175	Samarbete	6	0.9%
177	Etik- Moral ? Förtroende. Fusk, skandaler affärer, korruption	4	0.6%
195	Personlig integritet (avser även allmänna utsagor om övervakningssamhället)	9	1.3%
198	Ipred-lagen, fildelning/nedladdning	4	0.6%
199	Rättsäkerhet på internet	1	0.1%
200	Utrikes- och säkerhetspolitik, allmänt (avser även terrorism)	6	0.9%
202	Fred, konflikter, krig, konfliktlösning	31	4.5%
203	Gemensamt försvar, militärt samarbete, försvar i EU, NATO, försvar i allmänhet	4	0.6%
204	Konflikten på Balkan	1	0.1%
205	Mänskliga rättigheter	4	0.6%
206	Global orättvisa/rättvisa, rättvisa/orättvisa allmänt, fattigdom, svält	20	2.9%
220	Politiska unionen, allmänt	3	0.4%
230	EU-organisationen, allmänt (avser även EU:s informativa ansvar samt resonemang om Sveriges möjligheter att utträda ur ett EU-medlemskap i organisatorisk mening)	5	0.7%
231	Byråkrati, lobbying, regelverk	5	0.7%
233	Organisationens ekonomi, bidragssystemet ospecificerat, egna löner (ej medlemsavgift, se kod 008)	6	0.9%
234	Maktfördelning och organisation av beslutsfattande inom EU (vetorätt, ministerrådets makt, demokratiska underskott...)	2	0.3%
235	EU: s utvidgning, allmänt	10	1.4%
238	Lissabonfördraget/EU:s nya grundlag	2	0.3%
250	EU: s relation till övriga världen allmänt (även FN-samarbete)	3	0.4%
251	Protektionism (rika mot fattiga)	2	0.3%
252	Solidaritet (och bistånd)	7	1.0%
300	Övriga saksäl	7	1.0%

VO32B: F.32BB Viktig fråga för EU 2

Värde	Etikett	Fall	Procentandel
434	Övrigt	5	0.7%
999	999	2	0.3%
9999	Uppgift saknas	1994	

Varning: Dessa siffror visar att antalet fall finns i datafilen. De kan inte tolkas som sammanfattande statistik.

Information	[Typ: kontinuerlig] [Format: numeric] [Spann: 1- 9999] [Missing: *]
Statistik [Ej vikt./ Vikt.]	[Valid: 690 /-] [Ej valid: 1994 /-]

VO32C: F.32BC Viktig fråga för EU 3

Frågetext	Nämnt EU-problem 3		
Värde	Etikett	Fall	Procentandel
1	Ekonomi, allmänt (avser även allmänna utsagor om tillväxt och om att ett EU-medlemskap främst gynnar de rika)	18	4.2%
2	Inflation, priser, löner, levnadsstandard	1	0.2%
5	Monetära unionen, gemensam valuta. EMU	5	1.2%
7	Handel, export, tullar och handelshinder	2	0.5%
10	Fördelningsspolitik inom EU (OBS! mellan nationer, jmf 095)	2	0.5%
11	Finanskrisen	10	2.3%
20	Sysselsättning, allmänt	4	0.9%
21	Arbetslöshet, antal arbetstillfällen, arbetsmarknad, arbetsmarknadens storlek	24	5.6%
22	Arbetsrättsfrågor, tjänstedirektiv	4	0.9%
30	Skattefrågor	1	0.2%
52	Regionala frågor inom EU	1	0.2%
60	Jordbruk, allmänt (avser även skogsbruk)	14	3.3%
62	Jordbruk inom EU	1	0.2%
65	Jakt, viltvårdsfrågor, allmänt	1	0.2%
70	Fiske, allmänt	3	0.7%
80	Transporter och kommunikation (avser även telekommunikation och data)	2	0.5%
90	Social trygghet, den svenska välfärdsmodellen (även allmänna utsagor om välfärd)	6	1.4%
91	Omsorgsfrågor, T.ex. barn- och äldreomsorg	5	1.2%
92	Ekonomiska bidrag (social-, barn-, bostadsbidrag)	1	0.2%
93	Pensionssystemet, pensioner	2	0.5%
95	Jämlikhet, löneskillnader	1	0.2%
100	Sjuk- och hälsovård, allmänt (avser även äldre- och långvård)	11	2.6%
105	Abort	1	0.2%
110	Miljö, allmänt (avser även kemikalier samt naturvårdsfrågor)	41	9.6%
111	Klimat	11	2.6%
113	Utsläpp, utsläppsrätter	3	0.7%
115	Energi, allmänt	10	2.3%
116	Kärnkraft	1	0.2%
117	Förnybar energi, alternativa energikällor	3	0.7%
121	Djuruppfödning, djurtransporter och djurhållning	13	3.0%
122	Livsmedels-/matkvalitet samt varu- och livsmedelspriser	11	2.6%

VO32C: F.32BC Viktig fråga för EU 3

Värde	Etikett	Fall	Procentandel
130	Utbildning, allmänt (grundskola, högre utbildning, forskning, utbildningsstandard, student och lärarutbildning)	14	3.3%
141	Invandring och flyktingfrågor, arbetskraftsinvandring, migration, segregation, främlingsfientlighet, rasism	29	6.8%
142	Kultur	1	0.2%
144	Religion	2	0.5%
145	Språk/språkproblem	1	0.2%
150	Bra/dåligt öppna gränser allmänt, fri rörlighet allmänt (avser även rättsliga frågor/gemensamt polisväsende, smittskydd)	6	1.4%
151	Kriminalitet, illegala vapen, lag och ordning	21	4.9%
152	Narkotika, droger	4	0.9%
156	Prostitution, trafficking	4	0.9%
160	Jämställdhet, män och kvinnor, allmänt (avser även kvinnofrågor)	6	1.4%
164	HBTQ- och homofrågor	1	0.2%
165	Jämlikhet, allmänt	1	0.2%
170	Demokrati och inflytande allmänt, yttrandefrihet (även maktrelationen mellan EU och enskilda medlemsländer i allmänhet)	11	2.6%
172	EU:s möjligheter till inflytande inom Sverige (även EU:s möjlighet till inflytande inom enskilda medlemsländers i allmänhet)	2	0.5%
173	Fackföreningars inflytande, arbetsplatsdemokrati, kollektivavtal	2	0.5%
174	Makten över finansmarknaden	1	0.2%
175	Samarbete	4	0.9%
176	Enat Europa (jmf samarbete)	2	0.5%
177	Etik- Moral ? Förtroende. Fusk, skandaler affärer, korruption	1	0.2%
190	Offentlighetsprincipen	2	0.5%
195	Personlig integritet (avser även allmänna utsagor om övervakningssamhället)	2	0.5%
198	Ipred-lagen, fildelning/nedladdning	3	0.7%
200	Utrikes- och säkerhetspolitik, allmänt (avser även terrorism)	4	0.9%
202	Fred, konflikter, krig, konfliktlösning	14	3.3%
203	Gemensamt försvar, militärt samarbete, försvar i EU, NATO, försvar i allmänhet	6	1.4%
205	Mänskliga rättigheter	8	1.9%
206	Global orättvisa/rättvisa, rättvisa/orättvisa allmänt, fattigdom, svält	8	1.9%
210	Nationell självständighet och identitet, suveränitet (jmf 221)	2	0.5%
230	EU-organisationen, allmänt (avser även EU:s informativa ansvar samt resonemang om Sveriges möjligheter att utträda ur ett EU-medlemskap i organisatorisk mening)	9	2.1%
231	Byråkrati, lobbying, regelverk	4	0.9%
233	Organisationens ekonomi, bidragssystemet ospecificerat, egna löner (ej medlemsavgift, se kod 008)	3	0.7%
234	Maktfördelning och organisation av beslutsfattande inom EU (vetorätt, ministerrådets makt, demokratiska underskott...)	1	0.2%
235	EU: s utvidgning, allmänt	10	2.3%
238	Lissabonfördraget/EU:s nya grundlag	1	0.2%

VO32C: F.32BC Viktig fråga för EU 3

Värde	Etikett	Fall	Procentandel
250	EU: s relation till övriga världen allmänt (även FN-samarbete)	5	1.2%
295	Lagar, rättssäkerhet, juridiska systemet allmänt	2	0.5%
300	Övriga sakska	5	1.2%
305	Hänvisningar till framtida generationer	1	0.2%
311	Emot EU, allmänt (utträde ur EU)	1	0.2%
400	Ideologiska skäl	1	0.2%
434	Övrigt	9	2.1%
999	999	1	0.2%
9999	Uppgift saknas	2256	

Varning: Dessa siffror visar att antalet fall finns i datafilen. De kan inte tolkas som sammanfattande statistik.

Information	[Typ: kontinuerlig] [Format: numeric] [Spann: 1- 9999] [Missing: *]
Statistik [Ej vikt./ Vikt.]	[Valid: 428 /-] [Ej valid: 2256 /-]

VO32D: F.32BD Viktig fråga för EU 4

Frågetext	Nämnt EU-problem 4		
Värde	Etikett	Fall	Procentandel
1	Ekonomi, allmänt (avser även allmänna utsagor om tillväxt och om att ett EU-medlemskap främst gynnar de rika)	8	4.4%
5	Monetära unionen, gemensam valuta. EMU	1	0.5%
7	Handel, export, tullar och handelshinder	3	1.6%
11	Finanskrisen	3	1.6%
20	Sysselsättning, allmänt	2	1.1%
21	Arbetslöshet, antal arbetstillfällen, arbetsmarknad, arbetsmarknadens storlek	8	4.4%
40	Näringsliv, allmänt	1	0.5%
60	Jordbruk, allmänt (avser även skogsbruk)	8	4.4%
70	Fiske, allmänt	1	0.5%
72	Fiske inom EU	1	0.5%
80	Transporter och kommunikation (avser även telekommunikation och data)	1	0.5%
90	Social trygghet, den svenska välfärdsmodellen (även allmänna utsagor om välfärd)	4	2.2%
91	Omsorgsfrågor, T.ex. barn- och äldreomsorg	2	1.1%
95	Jämlikhet, löneskillnader	1	0.5%
100	Sjuk- och hälsovård, allmänt (avser även äldre- och långvård)	6	3.3%
105	Abort	1	0.5%
110	Miljö, allmänt (avser även kemikalier samt naturvårdsfrågor)	15	8.2%
111	Klimat	2	1.1%
112	Hållbarhet/ekologi	1	0.5%
113	Utsläpp, utsläppsätter	1	0.5%
115	Energi, allmänt	3	1.6%
116	Kärnkraft	2	1.1%
121	Djuruppfödning, djurtransporter och djurhållning	5	2.7%
122	Livsmedels-/matkvalitet samt varu- och livsmedelspriser	7	3.8%

VO32D: F.32BD Viktig fråga för EU 4

Värde	Etikett	Fall	Procentandel
130	Utbildning, allmänt (grundskola, högre utbildning, forskning, utbildningsstandard, student och lärarutbildning)	8	4.4%
141	Invandring och flyktingfrågor, arbetskraftsinvandring, migration, segregation, främlingsfientlighet, rasism	9	4.9%
142	Kultur	1	0.5%
144	Religion	2	1.1%
150	Bra/dåligt öppna gränser allmänt, fri rörlighet allmänt (avser även rättsliga frågor/gemensamt polisväsende, smittskydd)	4	2.2%
151	Kriminalitet, illegala vapen, lag och ordning	3	1.6%
152	Narkotika, droger	2	1.1%
153	Alkohol/Systembolaget, snus, cigaretter	1	0.5%
156	Prostitution, trafficking	4	2.2%
160	Jämställdhet, män och kvinnor, allmänt (avser även kvinnofrågor)	4	2.2%
161	Jämställdhet, män och kvinnor på arbetsmarknaden, löneskillnader	1	0.5%
165	Jämlikhet, allmänt	1	0.5%
170	Demokrati och inflytande allmänt, yttrandefrihet (även maktrelationen mellan EU och enskilda medlemsländer i allmänhet)	1	0.5%
175	Samarbete	1	0.5%
198	Ipred-lagen, fildelning/nedladdning	1	0.5%
200	Utrikes- och säkerhetspolitik, allmänt (avser även terrorism)	5	2.7%
202	Fred, konflikter, krig, konfliktlösning	9	4.9%
203	Gemensamt försvar, militärt samarbete, försvar i EU, NATO, försvar i allmänhet	4	2.2%
205	Mänskliga rättigheter	5	2.7%
206	Global orättvisa/rättvisa, rättvisa/orättvisa allmänt, fattigdom, svält	5	2.7%
230	EU-organisationen, allmänt (avser även EU:s informativa ansvar samt resonemang om Sveriges möjligheter att utträda ur ett EU-medlemskap i organisatorisk mening)	1	0.5%
231	Byråkrati, lobbying, regelverk	2	1.1%
232	Centralisering, geografiska avstånd	1	0.5%
233	Organisationens ekonomi, bidragssystemet ospecificerat, egna löner (ej medlemsavgift, se kod 008)	1	0.5%
234	Maktfördelning och organisation av beslutsfattande inom EU (vetorätt, ministerrådets makt, demokratiska underskott...)	2	1.1%
235	EU: s utvidgning, allmänt	6	3.3%
238	Lissabonfördraget/EU:s nya grundlag	1	0.5%
250	EU: s relation till övriga världen allmänt (även FN-samarbete)	4	2.2%
251	Protektionism (rika mot fattiga)	1	0.5%
252	Solidaritet (och bistånd)	1	0.5%
300	Övriga sakskäl	3	1.6%
434	Övrigt	2	1.1%
9999	Uppgift saknas	2501	

Varning: Dessa siffror visar att antalet fall finns i datafilen. De kan inte tolkas som sammanfattande statistik.

Information	[Typ: kontinuerlig] [Format: numeric] [Spann: 1- 9999] [Missing: *]
Statistik [Ej vikt./ Vikt.]	[Valid: 183 -] [Ej valid: 2501 -]

VO32D: F.32BD Viktig fråga för EU 4

VO32E: F.32BE Viktig fråga för EU 5

Frågetext		Nämnt EU-problem 5	
Värde	Etikett	Fall	Procentandel
1	Ekonomi, allmänt (avser även allmänna utsagor om tillväxt och om att ett EU-medlemskap främst gynnar de rika)	2	2.9%
5	Monetära unionen, gemensam valuta. EMU	1	1.5%
21	Arbetslöshet, antal arbetstillfällen, arbetsmarknad, arbetsmarknadens storlek	5	7.4%
30	Skattefrågor	1	1.5%
60	Jordbruk, allmänt (avser även skogsbruk)	2	2.9%
70	Fiske, allmänt	1	1.5%
90	Social trygghet, den svenska välfärdsmodellen (även allmänna utsagor om välfärd)	2	2.9%
95	Jämlikhet, löneskillnader	1	1.5%
100	Sjuk- och hälsovård, allmänt (avser även äldre- och långvård)	2	2.9%
110	Miljö, allmänt (avser även kemikalier samt naturvårdsfrågor)	5	7.4%
111	Klimat	1	1.5%
115	Energi, allmänt	1	1.5%
116	Kärnkraft	2	2.9%
121	Djuruppfödning, djurtransporter och djurhållning	4	5.9%
122	Livsmedels-/matkvalitet samt varu- och livsmedelspriser	1	1.5%
130	Utbildning, allmänt (grundskola, högre utbildning, forskning, utbildningsstandard, student och lärarutbildning)	3	4.4%
141	Invandring och flyktingfrågor, arbetskraftsinvandring, migration, segregation, främlingsfientlighet, rasism	6	8.8%
150	Bra/dåligt öppna gränser allmänt, fri rörlighet allmänt (avser även rättsliga frågor/gemensamt polisväsende, smittskydd)	2	2.9%
151	Kriminalitet, illegala vapen, lag och ordning	3	4.4%
152	Narkotika, droger	1	1.5%
160	Jämställdhet, män och kvinnor, allmänt (avser även kvinnofrågor)	2	2.9%
170	Demokrati och inflytande allmänt, yttrandefrihet (även maktrelationen mellan EU och enskilda medlemsländer i allmänhet)	2	2.9%
171	Sveriges möjligheter till inflytande inom EU (även enskilda medlemsländers möjlighet till inflytande inom EU i allmänhet)	1	1.5%
195	Personlig integritet (avser även allmänna utsagor om övervakningssamhället)	1	1.5%
200	Utrikes- och säkerhetspolitik, allmänt (avser även terrorism)	2	2.9%
202	Fred, konflikter, krig, konfliktlösning	2	2.9%
203	Gemensamt försvar, militärt samarbete, försvar i EU, NATO, försvar i allmänhet	1	1.5%
205	Mänskliga rättigheter	1	1.5%
206	Global orättvisa/rättvisa, rättvisa/orättvisa allmänt, fattigdom, svält	1	1.5%
230	EU-organisationen, allmänt (avser även EU:s informativa ansvar samt resonemang om Sveriges möjligheter att utträda ur ett EU-medlemskap i organisatorisk mening)	3	4.4%

VO32E: F.32BE Viktig fråga för EU 5

Värde	Etikett	Fall	Procentandel
231	Byråkrati, lobbying, regelverk	1	1.5%
233	Organisationens ekonomi, bidragssystemet ospecificerat, egna löner (ej medlemsavgift, se kod 008)	1	1.5%
235	EU: s utvidgning, allmänt	1	1.5%
300	Övriga sakska	2	2.9%
400	Ideologiska skäl	1	1.5%
9999	Uppgift saknas	2616	

Varning: Dessa siffror visar att antalet fall finns i datafilen. De kan inte tolkas som sammanfattande statistik.

Information	[Typ: kontinuerlig] [Format: numeric] [Spann: 1- 9999] [Missing: *]
Statistik [Ej vikt./ Vikt.]	[Valid: 68 /-] [Ej valid: 2616 /-]

V134: F.33A EU-medlemskaps betydelse för: Miljön

Inledande fråga	Vad anser du att medlemskapet i EU hittills har inneburit för Sverige inom följande områden?
Frågetext	Om du använder svaren på det här kortet, vad anser du medlemskapet i EU hittills inneburit för Sverige när det gäller miljön?
Intervjuarens instruktioner	Svarkort 33. Läs upp svarsalternativen.

Värde	Etikett	Fall	Procentandel
1	Stor förbättring	29	2.1%
2	Viss förbättring	466	33.6%
3	Varken förbättring eller försämring	607	43.7%
4	Viss försämring	107	7.7%
5	Stor försämring	24	1.7%
6	Ingen uppfattning	155	11.2%
8	Vet inte/vill ej svara	20	
9	9	2	
9999	9999	1274	

Varning: Dessa siffror visar att antalet fall finns i datafilen. De kan inte tolkas som sammanfattande statistik.

Information	[Typ: diskret] [Format: numeric] [Spann: 1- 9999] [Missing: *]
Statistik [Ej vikt./ Vikt.]	[Valid: 1388 /-] [Ej valid: 1296 /-]

V135: F.33B EU-medlemskaps betydelse för: Ekonomin

Frågetext	Om du använder svaren på det här kortet, vad anser du medlemskapet i EU hittills inneburit för Sverige när det gäller ekonomin?
Intervjuarens instruktioner	Svarkort 33. Läs upp svarsalternativen.

Värde	Etikett	Fall	Procentandel
1	Stor förbättring	17	1.2%
2	Viss förbättring	338	24.5%
3	Varken förbättring eller försämring	478	34.6%
4	Viss försämring	307	22.2%
5	Stor försämring	62	4.5%
6	Ingen uppfattning	179	13.0%
8	Vet inte/vill ej svara	26	

# V135: F.33B EU-medlemskaps betydelse för: Ekonomin			
Värde	Etikett	Fall	Procentandel
9	9	3	
9999	9999	1274	
<i>Varning: Dessa siffror visar att antalet fall finns i datafilen. De kan inte tolkas som sammanfattande statistik.</i>			
Information	[Typ: diskret] [Format: numeric] [Spann: 1- 9999] [Missing: *]		
Statistik [Ej vikt./ Vikt.]	[Valid: 1381 /-] [Ej valid: 1303 /-]		

# V136: F.33C EU-medlemskaps betydelse för: Sysselsättningen			
Frågetext	Om du använder svaren på det här kortet, vad anser du medlemskapet i EU hittills inneburit för Sverige när det gäller sysselsättningen?		
Intervjuarens instruktioner	Svarkort 33. Läs upp svarsalternativen.		
Värde	Etikett	Fall	Procentandel
1	Stor förbättring	19	1.4%
2	Viss förbättring	307	22.2%
3	Varken förbättring eller försämring	591	42.8%
4	Viss försämring	215	15.6%
5	Stor försämring	64	4.6%
6	Ingen uppfattning	184	13.3%
8	Vet inte/vill ej svara	28	
9	9	2	
9999	9999	1274	
<i>Varning: Dessa siffror visar att antalet fall finns i datafilen. De kan inte tolkas som sammanfattande statistik.</i>			
Information	[Typ: diskret] [Format: numeric] [Spann: 1- 9999] [Missing: *]		
Statistik [Ej vikt./ Vikt.]	[Valid: 1380 /-] [Ej valid: 1304 /-]		

# V137: F.33D EU-medlemskaps betydelse för: Jordbruket			
Frågetext	Om du använder svaren på det här kortet, vad anser du medlemskapet i EU hittills inneburit för Sverige när det gäller jordbruket?		
Intervjuarens instruktioner	Svarkort 33. Läs upp svarsalternativen.		
Värde	Etikett	Fall	Procentandel
1	Stor förbättring	72	5.2%
2	Viss förbättring	431	31.2%
3	Varken förbättring eller försämring	244	17.7%
4	Viss försämring	317	23.0%
5	Stor försämring	83	6.0%
6	Ingen uppfattning	233	16.9%
8	Vet inte/vill ej svara	28	
9	9	2	
9999	9999	1274	
<i>Varning: Dessa siffror visar att antalet fall finns i datafilen. De kan inte tolkas som sammanfattande statistik.</i>			
Information	[Typ: diskret] [Format: numeric] [Spann: 1- 9999] [Missing: *]		
Statistik [Ej vikt./ Vikt.]	[Valid: 1380 /-] [Ej valid: 1304 /-]		

# V138: F.33E EU-medlemskaps betydelse för: Sociala välfärden			
Frågetext	Om du använder svaren på det här kortet, vad anser du medlemskapet i EU hittills inneburit för Sverige när det gäller den sociala välfärden?		
Intervjuarens instruktioner	Svarskort 33. Läs upp svarsalternativen.		
Värde	Etikett	Fall	Procentandel
1	Stor förbättring	12	0.9%
2	Viss förbättring	183	13.2%
3	Varken förbättring eller försämring	719	52.0%
4	Viss försämring	215	15.6%
5	Stor försämring	47	3.4%
6	Ingen uppfattning	206	14.9%
8	Vet inte/vill ej svara	26	
9	9	2	
9999	9999	1274	
<i>Varning: Dessa siffror visar att antalet fall finns i datafilen. De kan inte tolkas som sammanfattande statistik.</i>			
Information	[Typ: diskret] [Format: numeric] [Spann: 1- 9999] [Missing: *]		
Statistik [Ej vikt./ Vikt.]	[Valid: 1382 /-] [Ej valid: 1302 /-]		

# V139: F.33F EU-medlemskaps betydelse för: Jämställdheten mellan män och kvinnor			
Frågetext	Om du använder svaren på det här kortet, vad anser du medlemskapet i EU hittills inneburit för Sverige när det gäller jämställdheten mellan män och kvinnor?		
Intervjuarens instruktioner	Svarskort 33. Läs upp svarsalternativen.		
Värde	Etikett	Fall	Procentandel
1	Stor förbättring	10	0.7%
2	Viss förbättring	222	16.0%
3	Varken förbättring eller försämring	861	61.9%
4	Viss försämring	97	7.0%
5	Stor försämring	17	1.2%
6	Ingen uppfattning	183	13.2%
8	Vet inte/vill ej svara	18	
9	9	2	
9999	9999	1274	
<i>Varning: Dessa siffror visar att antalet fall finns i datafilen. De kan inte tolkas som sammanfattande statistik.</i>			
Information	[Typ: diskret] [Format: numeric] [Spann: 1- 9999] [Missing: *]		
Statistik [Ej vikt./ Vikt.]	[Valid: 1390 /-] [Ej valid: 1294 /-]		

# V140: F.33G EU-medlemskaps betydelse för: Militär säkerheten			
Frågetext	Om du använder svaren på det här kortet, vad anser du medlemskapet i EU hittills inneburit för Sverige när det gäller den militära säkerheten?		
Intervjuarens instruktioner	Svarskort 33. Läs upp svarsalternativen.		
Värde	Etikett	Fall	Procentandel
1	Stor förbättring	54	3.9%
2	Viss förbättring	394	28.6%

# V140: F.33G EU-medlemskaps betydelse för: Militär säkerheten			
Värde	Etikett	Fall	Procentandel
3	Varken förbättring eller försämring	428	31.1%
4	Viss försämring	162	11.8%
5	Stor försämring	68	4.9%
6	Ingen uppfattning	272	19.7%
8	Vet inte/vill ej svara	30	
9	9	2	
9999	9999	1274	
<i>Varning: Dessa siffror visar att antalet fall finns i datafilen. De kan inte tolkas som sammanfattande statistik.</i>			
Information	[Typ: diskret] [Format: numeric] [Spann: 1- 9999] [Missing: *]		
Statistik [Ej vikt./ Vikt.]	[Valid: 1378 /-] [Ej valid: 1306 /-]		

# V141: F.33H EU-medlemskaps betydelse för: Prisnivån på livsmedel			
Frågetext	Om du använder svaren på det här kortet, vad anser du medlemskapet i EU hittills inneburit för Sverige när det gäller prisnivån på livsmedel?		
Intervjuarens instruktioner	Svarkort 33. Läs upp svarsalternativen.		
Värde	Etikett	Fall	Procentandel
1	Stor förbättring	18	1.3%
2	Viss förbättring	340	24.5%
3	Varken förbättring eller försämring	367	26.4%
4	Viss försämring	408	29.4%
5	Stor försämring	101	7.3%
6	Ingen uppfattning	155	11.2%
8	Vet inte/vill ej svara	19	
9	9	2	
9999	9999	1274	
<i>Varning: Dessa siffror visar att antalet fall finns i datafilen. De kan inte tolkas som sammanfattande statistik.</i>			
Information	[Typ: diskret] [Format: numeric] [Spann: 1- 9999] [Missing: *]		
Statistik [Ej vikt./ Vikt.]	[Valid: 1389 /-] [Ej valid: 1295 /-]		

# V142: F.33I EU-medlemskaps betydelse för: Brottbekämpningen			
Frågetext	Om du använder svaren på det här kortet, vad anser du medlemskapet i EU hittills inneburit för Sverige när det gäller brottbekämpningen?		
Intervjuarens instruktioner	Svarkort 33. Läs upp svarsalternativen.		
Värde	Etikett	Fall	Procentandel
1	Stor förbättring	29	2.1%
2	Viss förbättring	409	29.6%
3	Varken förbättring eller försämring	443	32.1%
4	Viss försämring	164	11.9%
5	Stor försämring	108	7.8%
6	Ingen uppfattning	228	16.5%
8	Vet inte/vill ej svara	27	
9	9	2	

# V142: F.33I EU-medlemskaps betydelse för: Brottbekämpningen			
Värde	Etikett	Fall	Procentandel
9999	9999	1274	
<i>Varning: Dessa siffror visar att antalet fall finns i datafilen. De kan inte tolkas som sammanfattande statistik.</i>			
Information	[Typ: diskret] [Format: numeric] [Spann: 1- 9999] [Missing: *]		
Statistik [Ej vikt./ Vikt.]	[Valid: 1381 /-] [Ej valid: 1303 /-]		

# V143: F.33J EU-medlemskaps betydelse för: Företagens villkor			
Frågetext	Om du använder svaren på det här kortet, vad anser du medlemskapet i EU hittills inneburit för Sverige när det gäller företagets villkor?		
Intervjuarens instruktioner	Svarskort 33. Läs upp svarsalternativen.		
Värde	Etikett	Fall	Procentandel
1	Stor förbättring	49	3.6%
2	Viss förbättring	505	37.0%
3	Varken förbättring eller försämring	338	24.8%
4	Viss försämring	112	8.2%
5	Stor försämring	22	1.6%
6	Ingen uppfattning	339	24.8%
8	Vet inte/vill ej svara	43	
9	9	2	
9999	9999	1274	
<i>Varning: Dessa siffror visar att antalet fall finns i datafilen. De kan inte tolkas som sammanfattande statistik.</i>			
Information	[Typ: diskret] [Format: numeric] [Spann: 1- 9999] [Missing: *]		
Statistik [Ej vikt./ Vikt.]	[Valid: 1365 /-] [Ej valid: 1319 /-]		

# V144: F.33K EU-medlemskaps betydelse för: Högre utbildning/forskning			
Frågetext	Om du använder svaren på det här kortet, vad anser du medlemskapet i EU hittills inneburit för Sverige när det gäller högre utbildning/forskning?		
Intervjuarens instruktioner	Svarskort 33. Läs upp svarsalternativen.		
Värde	Etikett	Fall	Procentandel
1	Stor förbättring	86	6.3%
2	Viss förbättring	606	44.1%
3	Varken förbättring eller försämring	327	23.8%
4	Viss försämring	43	3.1%
5	Stor försämring	6	0.4%
6	Ingen uppfattning	306	22.3%
8	Vet inte/vill ej svara	34	
9	9	2	
9999	9999	1274	
<i>Varning: Dessa siffror visar att antalet fall finns i datafilen. De kan inte tolkas som sammanfattande statistik.</i>			
Information	[Typ: diskret] [Format: numeric] [Spann: 1- 9999] [Missing: *]		
Statistik [Ej vikt./ Vikt.]	[Valid: 1374 /-] [Ej valid: 1310 /-]		

# V145: F.33L EU-medlemskaps betydelse för: Invandrare och flyktingar			
Frågetext	Om du använder svaren på det här kortet, vad anser du medlemskapet i EU hittills inneburit för Sverige när det gäller invandrare och flyktingar?		
Intervjuarens instruktioner	Svarkort 33. Läs upp svarsalternativen.		
Värde	Etikett	Fall	Procentandel
1	Stor förbättring	13	0.9%
2	Viss förbättring	189	13.8%
3	Varken förbättring eller försämring	596	43.4%
4	Viss försämring	245	17.9%
5	Stor försämring	69	5.0%
6	Ingen uppfattning	260	19.0%
8	Vet inte/vill ej svara	35	
9	9	3	
9999	9999	1274	
<i>Varning: Dessa siffror visar att antalet fall finns i datafilen. De kan inte tolkas som sammanfattande statistik.</i>			
Information	[Typ: diskret] [Format: numeric] [Spann: 1- 9999] [Missing: *]		
Statistik [Ej vikt./ Vikt.]	[Valid: 1372 /-] [Ej valid: 1312 /-]		

# V146: F.33M EU-medlemskaps betydelse för: Den nationella självständigheten			
Frågetext	Om du använder svaren på det här kortet, vad anser du medlemskapet i EU hittills inneburit för Sverige när det gäller den nationella självständigheten?		
Intervjuarens instruktioner	Svarkort 33. Läs upp svarsalternativen.		
Värde	Etikett	Fall	Procentandel
1	Stor förbättring	4	0.3%
2	Viss förbättring	75	5.4%
3	Varken förbättring eller försämring	448	32.5%
4	Viss försämring	511	37.1%
5	Stor försämring	130	9.4%
6	Ingen uppfattning	211	15.3%
8	Vet inte/vill ej svara	29	
9	9	2	
9999	9999	1274	
<i>Varning: Dessa siffror visar att antalet fall finns i datafilen. De kan inte tolkas som sammanfattande statistik.</i>			
Information	[Typ: diskret] [Format: numeric] [Spann: 1- 9999] [Missing: *]		
Statistik [Ej vikt./ Vikt.]	[Valid: 1379 /-] [Ej valid: 1305 /-]		

# V147: F.33N EU-medlemskaps betydelse för: Möjligheten att påverka utvecklingen i EU			
Frågetext	Om du använder svaren på det här kortet, vad anser du medlemskapet i EU hittills inneburit för Sverige när det gäller möjligheten att påverka utvecklingen i EU?		
Intervjuarens instruktioner	Svarkort 33. Läs upp svarsalternativen.		
Värde	Etikett	Fall	Procentandel
1	Stor förbättring	127	9.1%
2	Viss förbättring	678	48.8%

V147: F.33N EU-medlemskaps betydelse för: Möjligheten att påverka utvecklingen i EU

Värde	Etikett	Fall	Procentandel
3	Varken förbättring eller försämring	263	18.9%
4	Viss försämring	98	7.1%
5	Stor försämring	54	3.9%
6	Ingen uppfattning	168	12.1%
8	Vet inte/vill ej svara	20	
9	9	2	
9999	9999	1274	

Varning: Dessa siffror visar att antalet fall finns i datafilen. De kan inte tolkas som sammanfattande statistik.

Information	[Typ: diskret] [Format: numeric] [Spann: 1- 9999] [Missing: *]
Statistik [Ej vikt./ Vikt.]	[Valid: 1388 /-] [Ej valid: 1296 /-]

V148: F.33O EU-medlemskaps betydelse för: Kvaliten på den offentlig servicen

Frågetext	Om du använder svaren på det här kortet, vad anser du medlemskapet i EU hittills inneburit för Sverige när det gäller kvaliteten på den offentliga servicen?
------------------	--

Intervjuarens instruktioner	Svarskort 33. Läs upp svarsalternativen.
------------------------------------	--

Värde	Etikett	Fall	Procentandel
1	Stor förbättring	11	0.8%
2	Viss förbättring	119	8.6%
3	Varken förbättring eller försämring	677	49.0%
4	Viss försämring	238	17.2%
5	Stor försämring	71	5.1%
6	Ingen uppfattning	266	19.2%
8	Vet inte/vill ej svara	26	
9	9	2	
9999	9999	1274	

Varning: Dessa siffror visar att antalet fall finns i datafilen. De kan inte tolkas som sammanfattande statistik.

Information	[Typ: diskret] [Format: numeric] [Spann: 1- 9999] [Missing: *]
Statistik [Ej vikt./ Vikt.]	[Valid: 1382 /-] [Ej valid: 1302 /-]

V149: F.34A Beslut på nationell nivå eller EU-nivå: Jordbrukspolitik

Inledande fråga	Enligt din mening, i vilken utsträckning bör besluten inom följande områden fattas på nationell nivå respektive på EU-nivå?
------------------------	---

Frågetext	Bör besluten när det gäller jordbrukspolitik fattas på nationell nivå eller på EU-nivå?
------------------	---

Värde	Etikett	Fall	Procentandel
1	(1) Uteslutande på nationell nivå	276	19.6%
2	(2)	228	16.2%
3	(3)	240	17.1%
4	(4)	288	20.5%
5	(5)	183	13.0%
6	(6)	79	5.6%
7	(7) Uteslutande på EU-nivå	53	3.8%
8	Vet inte/vill ej svara	60	4.3%
9	Uppgift saknas	3	

# V149: F.34A Beslut på nationell nivå eller EU-nivå: Jordbrukspolitik			
Värde	Etikett	Fall	Procentandel
99	Bortfall/Extremt förkortat formulär	1274	
<i>Varning: Dessa siffror visar att antalet fall finns i datafilen. De kan inte tolkas som sammanfattande statistik.</i>			
Information	[Typ: diskret] [Format: numeric] [Spann: 1- 8] [Missing: *]		
Statistik [Ej vikt./ Vikt.]	[Valid: 1407 /-] [Ej valid: 1277 /-]		

# V150: F.34B Beslut på nationell nivå eller EU-nivå: Arbetslöshetspolitik			
Frågetext		Bör besluten när det gäller arbetslöshetspolitik fattas på nationell nivå eller på EU-nivå?	
Värde	Etikett	Fall	Procentandel
1	(1) Uteslutande på nationell nivå	299	21.3%
2	(2)	305	21.7%
3	(3)	246	17.5%
4	(4)	239	17.0%
5	(5)	170	12.1%
6	(6)	67	4.8%
7	(7) Uteslutande på EU-nivå	35	2.5%
8	Vet inte/vill ej svara	46	3.3%
9	Uppgift saknas	3	
99	Bortfall/Extremt förkortat formulär	1274	
<i>Varning: Dessa siffror visar att antalet fall finns i datafilen. De kan inte tolkas som sammanfattande statistik.</i>			
Information	[Typ: diskret] [Format: numeric] [Spann: 1- 8] [Missing: *]		
Statistik [Ej vikt./ Vikt.]	[Valid: 1407 /-] [Ej valid: 1277 /-]		

# V151: F.34C Beslut på nationell nivå eller EU-nivå: Ekonomisk politik			
Frågetext		Bör besluten när det gäller ekonomisk politik fattas på nationell nivå eller på EU-nivå?	
Värde	Etikett	Fall	Procentandel
1	(1) Uteslutande på nationell nivå	207	14.7%
2	(2)	194	13.8%
3	(3)	225	16.0%
4	(4)	348	24.8%
5	(5)	224	15.9%
6	(6)	124	8.8%
7	(7) Uteslutande på EU-nivå	32	2.3%
8	Vet inte/vill ej svara	52	3.7%
9	Uppgift saknas	4	
99	Bortfall/Extremt förkortat formulär	1274	
<i>Varning: Dessa siffror visar att antalet fall finns i datafilen. De kan inte tolkas som sammanfattande statistik.</i>			
Information	[Typ: diskret] [Format: numeric] [Spann: 1- 8] [Missing: *]		
Statistik [Ej vikt./ Vikt.]	[Valid: 1406 /-] [Ej valid: 1278 /-]		

# V152: F.34D Beslut på nationell nivå eller EU-nivå: Politik gällande brottsbekämpning	
Frågetext	Bör besluten när det gäller politik när det gäller brottsbekämpning fattas på nationell nivå eller på EU-nivå?

V152: F.34D Beslut på nationell nivå eller EU-nivå: Politik gällande brottsbekämpning

Värde	Etikett	Fall	Procentandel
1	(1) Uteslutande på nationell nivå	116	8.2%
2	(2)	112	8.0%
3	(3)	131	9.3%
4	(4)	299	21.3%
5	(5)	288	20.5%
6	(6)	263	18.7%
7	(7) Uteslutande på EU-nivå	154	10.9%
8	Vet inte/vill ej svara	44	3.1%
9	Uppgift saknas	3	
99	Bortfall/Extremt förkortat formulär	1274	

Varning: Dessa siffror visar att antalet fall finns i datafilen. De kan inte tolkas som sammanfattande statistik.

Information	[Typ: diskret] [Format: numeric] [Spann: 1- 8] [Missing: *]
Statistik [Ej vikt./ Vikt.]	[Valid: 1407 /-] [Ej valid: 1277 /-]

V153: F.34E Beslut på nationell nivå eller EU-nivå: Försvarspolitik

Värde	Etikett	Fall	Procentandel
1	(1) Uteslutande på nationell nivå	202	14.4%
2	(2)	149	10.6%
3	(3)	179	12.7%
4	(4)	290	20.6%
5	(5)	223	15.9%
6	(6)	177	12.6%
7	(7) Uteslutande på EU-nivå	120	8.5%
8	Vet inte/vill ej svara	66	4.7%
9	Uppgift saknas	4	
99	Bortfall/Extremt förkortat formulär	1274	

Varning: Dessa siffror visar att antalet fall finns i datafilen. De kan inte tolkas som sammanfattande statistik.

Information	[Typ: diskret] [Format: numeric] [Spann: 1- 8] [Missing: *]
Statistik [Ej vikt./ Vikt.]	[Valid: 1406 /-] [Ej valid: 1278 /-]

V154: F.34F Beslut på nationell nivå eller EU-nivå: Miljöpolitik

Värde	Etikett	Fall	Procentandel
1	(1) Uteslutande på nationell nivå	94	6.7%
2	(2)	54	3.8%
3	(3)	77	5.5%
4	(4)	247	17.6%
5	(5)	234	16.6%
6	(6)	348	24.7%
7	(7) Uteslutande på EU-nivå	321	22.8%
8	Vet inte/vill ej svara	32	2.3%
9	Uppgift saknas	3	

# V154: F.34F Beslut på nationell nivå eller EU-nivå: Miljöpolitik			
Värde	Etikett	Fall	Procentandel
99	Bortfall/Extremt förkortat formulär	1274	
<i>Varning: Dessa siffror visar att antalet fall finns i datafilen. De kan inte tolkas som sammanfattande statistik.</i>			
Information	[Typ: diskret] [Format: numeric] [Spann: 1- 8] [Missing: *]		
Statistik [Ej vikt./ Vikt.]	[Valid: 1407 /-] [Ej valid: 1277 /-]		

# V155: F.34G Beslut på nationell nivå eller EU-nivå: Välfärdspolitik			
Frågetext		Bör besluten när det gäller social välfärdspolitik fattas på nationell nivå eller på EU-nivå?	
Värde	Etikett	Fall	Procentandel
1	(1) Uteslutande på nationell nivå	252	17.9%
2	(2)	263	18.7%
3	(3)	240	17.1%
4	(4)	288	20.5%
5	(5)	169	12.0%
6	(6)	89	6.3%
7	(7) Uteslutande på EU-nivå	45	3.2%
8	Vet inte/vill ej svara	59	4.2%
9	Uppgift saknas	5	
99	Bortfall/Extremt förkortat formulär	1274	
<i>Varning: Dessa siffror visar att antalet fall finns i datafilen. De kan inte tolkas som sammanfattande statistik.</i>			
Information	[Typ: diskret] [Format: numeric] [Spann: 1- 8] [Missing: *]		
Statistik [Ej vikt./ Vikt.]	[Valid: 1405 /-] [Ej valid: 1279 /-]		

# V156: F.34H Beslut på nationell nivå eller EU-nivå: Utbildnings- och forskningspolitik			
Frågetext		Bör besluten när det gäller utbildnings- och forskningspolitik fattas på nationell nivå eller på EU-nivå?	
Värde	Etikett	Fall	Procentandel
1	(1) Uteslutande på nationell nivå	104	7.4%
2	(2)	111	7.9%
3	(3)	168	11.9%
4	(4)	369	26.2%
5	(5)	310	22.0%
6	(6)	191	13.6%
7	(7) Uteslutande på EU-nivå	102	7.3%
8	Vet inte/vill ej svara	51	3.6%
9	Uppgift saknas	4	
99	Bortfall/Extremt förkortat formulär	1274	
<i>Varning: Dessa siffror visar att antalet fall finns i datafilen. De kan inte tolkas som sammanfattande statistik.</i>			
Information	[Typ: diskret] [Format: numeric] [Spann: 1- 8] [Missing: *]		
Statistik [Ej vikt./ Vikt.]	[Valid: 1406 /-] [Ej valid: 1278 /-]		

# V157: F.34I Beslut på nationell nivå eller EU-nivå: Skattepolitik			
Frågetext		Bör besluten när det gäller skattepolitik fattas på nationell nivå eller på EU-nivå?	
Värde	Etikett	Fall	Procentandel
1	(1) Uteslutande på nationell nivå	406	28.9%
2	(2)	336	23.9%
3	(3)	213	15.1%
4	(4)	215	15.3%
5	(5)	106	7.5%
6	(6)	52	3.7%
7	(7) Uteslutande på EU-nivå	32	2.3%
8	Vet inte/vill ej svara	47	3.3%
9	Uppgift saknas	3	
99	Bortfall/Extremt förkortat formulär	1274	
<i>Varning: Dessa siffror visar att antalet fall finns i datafilen. De kan inte tolkas som sammanfattande statistik.</i>			
Information		[Typ: diskret] [Format: numeric] [Spann: 1- 8] [Missing: *]	
Statistik [Ej vikt./ Vikt.]		[Valid: 1407 /-] [Ej valid: 1277 /-]	

# V158: F.34J Beslut på nationell nivå eller EU-nivå: Flykting- och invandringspolitik			
Frågetext		Bör besluten när det gäller flyktingar och invandring fattas på nationell nivå eller på EU-nivå?	
Värde	Etikett	Fall	Procentandel
1	(1) Uteslutande på nationell nivå	240	17.1%
2	(2)	184	13.1%
3	(3)	177	12.6%
4	(4)	279	19.9%
5	(5)	199	14.2%
6	(6)	162	11.5%
7	(7) Uteslutande på EU-nivå	117	8.3%
8	Vet inte/vill ej svara	47	3.3%
9	Uppgift saknas	5	
99	Bortfall/Extremt förkortat formulär	1274	
<i>Varning: Dessa siffror visar att antalet fall finns i datafilen. De kan inte tolkas som sammanfattande statistik.</i>			
Information		[Typ: diskret] [Format: numeric] [Spann: 1- 8] [Missing: *]	
Statistik [Ej vikt./ Vikt.]		[Valid: 1405 /-] [Ej valid: 1279 /-]	

# V159: F.34K Beslut på nationell nivå eller EU-nivå: Räntepolitik			
Frågetext		Bör besluten när det gäller räntepolitik fattas på nationell nivå eller på EU-nivå?	
Värde	Etikett	Fall	Procentandel
1	(1) Uteslutande på nationell nivå	264	18.8%
2	(2)	217	15.5%
3	(3)	197	14.0%
4	(4)	288	20.5%
5	(5)	149	10.6%
6	(6)	104	7.4%
7	(7) Uteslutande på EU-nivå	59	4.2%
8	Vet inte/vill ej svara	126	9.0%

# V159: F.34K Beslut på nationell nivå eller EU-nivå: Räntepolitik			
Värde	Etikett	Fall	Procentandel
9	Uppgift saknas	6	
99	Bortfall/Extremt förkortat formulär	1274	
<i>Varning: Dessa siffror visar att antalet fall finns i datafilen. De kan inte tolkas som sammanfattande statistik.</i>			
Information	[Typ: diskret] [Format: numeric] [Spann: 1- 8] [Missing: *]		
Statistik [Ej vikt./ Vikt.]	[Valid: 1404 /-] [Ej valid: 1280 /-]		

# V160: F.34L Beslut på nationell nivå eller EU-nivå: Utrikes- och säkerhetspolitik			
Frågetext		Bör besluten när det gäller utrikes- och säkerhetspolitik fattas på nationell nivå eller på EU-nivå?	
Värde	Etikett	Fall	Procentandel
1	(1) Uteslutande på nationell nivå	134	9.5%
2	(2)	104	7.4%
3	(3)	140	10.0%
4	(4)	286	20.3%
5	(5)	288	20.5%
6	(6)	235	16.7%
7	(7) Uteslutande på EU-nivå	155	11.0%
8	Vet inte/vill ej svara	65	4.6%
9	Uppgift saknas	3	
99	Bortfall/Extremt förkortat formulär	1274	
<i>Varning: Dessa siffror visar att antalet fall finns i datafilen. De kan inte tolkas som sammanfattande statistik.</i>			
Information	[Typ: diskret] [Format: numeric] [Spann: 1- 8] [Missing: *]		
Statistik [Ej vikt./ Vikt.]	[Valid: 1407 /-] [Ej valid: 1277 /-]		

# V161: F.34M Beslut på nationell nivå eller EU-nivå: Jakt- och viltvårdspolitik			
Frågetext		Bör besluten när det gäller jakt- och viltvårdspolitik fattas på nationell nivå eller på EU-nivå?	
Värde	Etikett	Fall	Procentandel
1	(1) Uteslutande på nationell nivå	567	40.4%
2	(2)	352	25.1%
3	(3)	176	12.6%
4	(4)	150	10.7%
5	(5)	53	3.8%
6	(6)	15	1.1%
7	(7) Uteslutande på EU-nivå	19	1.4%
8	Vet inte/vill ej svara	70	5.0%
9	Uppgift saknas	7	
99	Bortfall/Extremt förkortat formulär	1275	
<i>Varning: Dessa siffror visar att antalet fall finns i datafilen. De kan inte tolkas som sammanfattande statistik.</i>			
Information	[Typ: diskret] [Format: numeric] [Spann: 1- 8] [Missing: *]		
Statistik [Ej vikt./ Vikt.]	[Valid: 1402 /-] [Ej valid: 1282 /-]		

# V162: F.34N Beslut på nationell nivå eller EU-nivå: Fiskepolitik	
Frågetext	Bör besluten när det gäller fiskepolitik fattas på nationell nivå eller på EU-nivå?

# V162: F.34N Beslut på nationell nivå eller EU-nivå: Fiskepolitik			
Värde	Etikett	Fall	Procentandel
1	(1) Uteslutande på nationell nivå	313	22.3%
2	(2)	201	14.3%
3	(3)	145	10.3%
4	(4)	233	16.6%
5	(5)	202	14.4%
6	(6)	154	11.0%
7	(7) Uteslutande på EU-nivå	99	7.0%
8	Vet inte/vill ej svara	59	4.2%
9	Uppgift saknas	3	
99	Bortfall/Extremt förkortat formulär	1275	

Varning: Dessa siffror visar att antalet fall finns i datafilen. De kan inte tolkas som sammanfattande statistik.

Information	[Typ: diskret] [Format: numeric] [Spann: 1- 8] [Missing: *]
Statistik [Ej vikt./ Vikt.]	[Valid: 1406 /-] [Ej valid: 1278 /-]

# V163: F.35A Förslag: Sverige bör utträda ur EU			
Inledande fråga	Jag ska nu läsa upp en lista på ett antal förslag som förekommit i debatten om EU. Vilken är din åsikt om vart och ett av dem? Om du använder svaren på det här kortet, vilken är din åsikt om följande förslag:		
Frågetext	Sverige bör utträda ur EU		
Intervjuarens instruktioner	Svarskort 35. Läs upp svarsalternativen.		
Värde	Etikett	Fall	Procentandel
1	Mycket bra förslag	106	7.5%
2	Ganska bra förslag	128	9.1%
3	Varken bra eller dåligt förslag	233	16.6%
4	Ganska dåligt förslag	374	26.6%
5	Mycket dåligt förslag	549	39.0%
8	Vet inte/vill ej svara	17	1.2%
9	Uppgift saknas	2	
99	Bortfall/Extremt förkortat formulär	1275	

Varning: Dessa siffror visar att antalet fall finns i datafilen. De kan inte tolkas som sammanfattande statistik.

Information	[Typ: diskret] [Format: numeric] [Spann: 1- 8] [Missing: *]
Statistik [Ej vikt./ Vikt.]	[Valid: 1407 /-] [Ej valid: 1277 /-]

# V164: F.35B Förslag: Sverige bör införa euro som valuta			
Frågetext	Sverige bör införa euro som valuta		
Intervjuarens instruktioner	Svarskort 35. Läs upp svarsalternativen.		
Värde	Etikett	Fall	Procentandel
1	Mycket bra förslag	316	22.5%
2	Ganska bra förslag	326	23.2%
3	Varken bra eller dåligt förslag	211	15.0%
4	Ganska dåligt förslag	219	15.6%
5	Mycket dåligt förslag	310	22.0%

# V164: F.35B Förslag: Sverige bör införa euro som valuta			
Värde	Etikett	Fall	Procentandel
8	Vet inte/vill ej svara	25	1.8%
9	Uppgift saknas	2	
99	Bortfall/Extremt förkortat formulär	1275	
<i>Varning: Dessa siffror visar att antalet fall finns i datafilen. De kan inte tolkas som sammanfattande statistik.</i>			
Information	[Typ: diskret] [Format: numeric] [Spann: 1- 8] [Missing: *]		
Statistik [Ej vikt./ Vikt.]	[Valid: 1407 /-] [Ej valid: 1277 /-]		

# V165: F.35C Förslag: EU ej bör uppta fler länder som medlemmar i unionen			
Frågetext	EU bör ej uppta fler länder som medlemmar i unionen		
Intervjuarens instruktioner	Svarkort 35. Läs upp svarsalternativen.		
Värde	Etikett	Fall	Procentandel
1	Mycket bra förslag	139	9.9%
2	Ganska bra förslag	266	18.9%
3	Varken bra eller dåligt förslag	415	29.5%
4	Ganska dåligt förslag	340	24.2%
5	Mycket dåligt förslag	188	13.4%
8	Vet inte/vill ej svara	58	4.1%
9	Uppgift saknas	3	
99	Bortfall/Extremt förkortat formulär	1275	
<i>Varning: Dessa siffror visar att antalet fall finns i datafilen. De kan inte tolkas som sammanfattande statistik.</i>			
Information	[Typ: diskret] [Format: numeric] [Spann: 1- 8] [Missing: *]		
Statistik [Ej vikt./ Vikt.]	[Valid: 1406 /-] [Ej valid: 1278 /-]		

# V166: F.35D Förslag: Sverige ska delta fullt ut i EU:s försvarssamarbete			
Frågetext	Sverige ska delta fullt ut i EU:s försvarssamarbete		
Intervjuarens instruktioner	Svarkort 35. Läs upp svarsalternativen.		
Värde	Etikett	Fall	Procentandel
1	Mycket bra förslag	190	13.5%
2	Ganska bra förslag	444	31.6%
3	Varken bra eller dåligt förslag	324	23.0%
4	Ganska dåligt förslag	229	16.3%
5	Mycket dåligt förslag	136	9.7%
8	Vet inte/vill ej svara	84	6.0%
9	Uppgift saknas	2	
99	Bortfall/Extremt förkortat formulär	1275	
<i>Varning: Dessa siffror visar att antalet fall finns i datafilen. De kan inte tolkas som sammanfattande statistik.</i>			
Information	[Typ: diskret] [Format: numeric] [Spann: 1- 8] [Missing: *]		
Statistik [Ej vikt./ Vikt.]	[Valid: 1407 /-] [Ej valid: 1277 /-]		

# V167: F.35E Förslag: Återinföra strängare gränskontroller mellan EU-länder	
Frågetext	Återinföra strängare gränskontroller mellan EU-länder

# V167: F.35E Förslag: Återinföra strängare gränskontroller mellan EU-länder			
Intervjuarens instruktioner	Svarkort 35. Läs upp svarsalternativen.		
Värde	Etikett	Fall	Procentandel
1	Mycket bra förslag	206	14.6%
2	Ganska bra förslag	335	23.8%
3	Varken bra eller dåligt förslag	250	17.8%
4	Ganska dåligt förslag	373	26.5%
5	Mycket dåligt förslag	206	14.6%
8	Vet inte/vill ej svara	37	2.6%
9	Uppgift saknas	2	
99	Bortfall/Extremt förkortat formulär	1275	
<i>Varning: Dessa siffror visar att antalet fall finns i datafilen. De kan inte tolkas som sammanfattande statistik.</i>			
Information	[Typ: diskret] [Format: numeric] [Spann: 1- 8] [Missing: *]		
Statistik [Ej vikt./ Vikt.]	[Valid: 1407 /-] [Ej valid: 1277 /-]		

# V168: F.35F Förslag: Minska jordbruksstödet inom EU			
Frågetext	Minska jordbruksstödet inom EU		
Intervjuarens instruktioner	Svarkort 35. Läs upp svarsalternativen.		
Värde	Etikett	Fall	Procentandel
1	Mycket bra förslag	207	14.7%
2	Ganska bra förslag	343	24.4%
3	Varken bra eller dåligt förslag	325	23.1%
4	Ganska dåligt förslag	311	22.1%
5	Mycket dåligt förslag	130	9.3%
8	Vet inte/vill ej svara	89	6.3%
9	Uppgift saknas	4	
99	Bortfall/Extremt förkortat formulär	1275	
<i>Varning: Dessa siffror visar att antalet fall finns i datafilen. De kan inte tolkas som sammanfattande statistik.</i>			
Information	[Typ: diskret] [Format: numeric] [Spann: 1- 8] [Missing: *]		
Statistik [Ej vikt./ Vikt.]	[Valid: 1405 /-] [Ej valid: 1279 /-]		

# V169: F.35G Förslag: EU bör ha en gemensam utrikespolitik			
Frågetext	EU bör ha en gemensam utrikes- och säkerhetspolitik		
Intervjuarens instruktioner	Svarkort 35. Läs upp svarsalternativen.		
Värde	Etikett	Fall	Procentandel
1	Mycket bra förslag	203	14.4%
2	Ganska bra förslag	627	44.6%
3	Varken bra eller dåligt förslag	308	21.9%
4	Ganska dåligt förslag	147	10.5%
5	Mycket dåligt förslag	51	3.6%
8	Vet inte/vill ej svara	70	5.0%
9	Uppgift saknas	3	

# V169: F.35G Förslag: EU bör ha en gemensam utrikespolitik			
Värde	Etikett	Fall	Procentandel
99	Bortfall/Extremt förkortat formulär	1275	
<i>Varning: Dessa siffror visar att antalet fall finns i datafilen. De kan inte tolkas som sammanfattande statistik.</i>			
Information	[Typ: diskret] [Format: numeric] [Spann: 1- 8] [Missing: *]		
Statistik [Ej vikt./ Vikt.]	[Valid: 1406 /-] [Ej valid: 1278 /-]		

# V170: F.35H Förslag: Turkiet bör ges medlemskap i EU			
Frågetext	Turkiet bör ges medlemskap i EU		
Intervjuarens instruktioner	Svarskort 35. Läs upp svarsalternativen.		
Värde	Etikett	Fall	Procentandel
1	Mycket bra förslag	71	5.1%
2	Ganska bra förslag	240	17.1%
3	Varken bra eller dåligt förslag	415	29.5%
4	Ganska dåligt förslag	287	20.4%
5	Mycket dåligt förslag	248	17.7%
8	Vet inte/vill ej svara	144	10.2%
9	Uppgift saknas	4	
99	Bortfall/Extremt förkortat formulär	1275	
<i>Varning: Dessa siffror visar att antalet fall finns i datafilen. De kan inte tolkas som sammanfattande statistik.</i>			
Information	[Typ: diskret] [Format: numeric] [Spann: 1- 8] [Missing: *]		
Statistik [Ej vikt./ Vikt.]	[Valid: 1405 /-] [Ej valid: 1279 /-]		

# V171: F.35I Förslag: EU bör bidra till att stärka fackföreningarnas ställning			
Frågetext	EU bör bidra till att sträka fackföreningarnas ställning		
Intervjuarens instruktioner	Svarskort 35. Läs upp svarsalternativen.		
Värde	Etikett	Fall	Procentandel
1	Mycket bra förslag	187	13.3%
2	Ganska bra förslag	437	31.1%
3	Varken bra eller dåligt förslag	378	26.9%
4	Ganska dåligt förslag	195	13.9%
5	Mycket dåligt förslag	112	8.0%
8	Vet inte/vill ej svara	97	6.9%
9	Uppgift saknas	3	
99	Bortfall/Extremt förkortat formulär	1275	
<i>Varning: Dessa siffror visar att antalet fall finns i datafilen. De kan inte tolkas som sammanfattande statistik.</i>			
Information	[Typ: diskret] [Format: numeric] [Spann: 1- 8] [Missing: *]		
Statistik [Ej vikt./ Vikt.]	[Valid: 1406 /-] [Ej valid: 1278 /-]		

# V172: F.36 Inställning till Lissabonfördraget	
Frågetext	Varken är din inställning till EU:s nya grundfördrag, det så kallade Lissabonfördraget?
Intervjuarens instruktioner	Svarskort 36. Läs upp svarsalternativen.

V172: F.36 Inställning till Lissabonfördraget

Värde	Etikett	Fall	Procentandel
1	Mycket positiv	22	1.6%
2	Ganska positiv	136	9.8%
3	Varken positiv eller negativ	198	14.2%
4	Ganska negativ	77	5.5%
5	Mycket negativ	40	2.9%
6	Ingen uppfattning	919	66.0%
88	88	15	
99	99	2	
9999	9999	1275	

Varning: Dessa siffror visar att antalet fall finns i datafilen. De kan inte tolkas som sammanfattande statistik.

Information	[Typ: diskret] [Format: numeric] [Spann: 1- 9999] [Missing: *]
Statistik [Ej vikt./ Vikt.]	[Valid: 1392 /-] [Ej valid: 1292 /-]

V173: F.37A Inställning till det svenska medlemskapet i EU

Frågetext	Är du i huvudsak för eller emot det svenska medlemskapet i EU eller har du ingen bestämd åsikt i frågan?
Intervjuvarens instruktioner	Svarskort 37A.

Värde	Etikett	Fall	Procentandel
1	I huvudsak för det svenska medlemskapet i EU	1121	62.8%
2	I huvudsak emot det svenska medlemskapet i EU	333	18.7%
3	Ingen bestämd åsikt i frågan	330	18.5%
8	Vet inte/vill ej svara	7	
9	Uppgift saknas	2	
9999	9999	891	

Varning: Dessa siffror visar att antalet fall finns i datafilen. De kan inte tolkas som sammanfattande statistik.

Information	[Typ: diskret] [Format: numeric] [Spann: 1- 9999] [Missing: *]
Statistik [Ej vikt./ Vikt.]	[Valid: 1784 /-] [Ej valid: 900 /-]

V174: F.37B Bestämd uppfattning om det svenska medlemskapet i EU

Frågetext	Har du en bestämd uppfattning i den här frågan eller känner du dig mera tveksam?
------------------	--

Värde	Etikett	Fall	Procentandel
1	Bestämd uppfattning	1146	79.4%
2	Mera tveksam	297	20.6%
8	Vet inte/annat svar	7	
9999	9999	1234	

Varning: Dessa siffror visar att antalet fall finns i datafilen. De kan inte tolkas som sammanfattande statistik.

Information	[Typ: diskret] [Format: numeric] [Spann: 1- 9999] [Missing: *]
Statistik [Ej vikt./ Vikt.]	[Valid: 1443 /-] [Ej valid: 1241 /-]

V175V: F.37CA För fortsatt svenskt EU-medlemskap: Vänsterpartiet

Frågetext	Vilket eller vilka partier är enligt din mening FÖR ett fortsatt svenskt medlemskap i EU? - Vänsterpartiet
------------------	--

# V175V: F.37CA För fortsatt svenskt EU-medlemskap: Vänsterpartiet			
Värde	Etikett	Fall	Procentandel
1	Vänsterpartiet	204	100.0%
Sysmiss		2480	
<i>Varning: Dessa siffror visar att antalet fall finns i datafilen. De kan inte tolkas som sammanfattande statistik.</i>			
Information	[Typ: diskret] [Format: numeric] [Spann: 1- 1] [Missing: *]		
Statistik [Ej vikt./ Vikt.]	[Valid: 204 /-] [Ej valid: 2480 /-]		

# V175S: F.37CB För fortsatt svenskt EU-medlemskap: Socialdemokraterna			
Frågetext	Vilket eller vilka partier är enligt din mening FÖR ett fortsatt svenskt medlemskap i EU? - Socialdemokraterna		
Värde	Etikett	Fall	Procentandel
2	Socialdemokraterna	979	100.0%
Sysmiss		1705	
<i>Varning: Dessa siffror visar att antalet fall finns i datafilen. De kan inte tolkas som sammanfattande statistik.</i>			
Information	[Typ: diskret] [Format: numeric] [Spann: 2- 2] [Missing: *]		
Statistik [Ej vikt./ Vikt.]	[Valid: 979 /-] [Ej valid: 1705 /-]		

# V175C: F.37CC För fortsatt svenskt EU-medlemskap: Centerpartiet			
Frågetext	Vilket eller vilka partier är enligt din mening FÖR ett fortsatt svenskt medlemskap i EU? - Centerpartiet		
Värde	Etikett	Fall	Procentandel
3	Centerpartiet	928	100.0%
Sysmiss		1756	
<i>Varning: Dessa siffror visar att antalet fall finns i datafilen. De kan inte tolkas som sammanfattande statistik.</i>			
Information	[Typ: diskret] [Format: numeric] [Spann: 3- 3] [Missing: *]		
Statistik [Ej vikt./ Vikt.]	[Valid: 928 /-] [Ej valid: 1756 /-]		

# V175FP: F.37CD För fortsatt svenskt EU-medlemskap: Folkpartiet			
Frågetext	Vilket eller vilka partier är enligt din mening FÖR ett fortsatt svenskt medlemskap i EU? - Folkpartiet		
Värde	Etikett	Fall	Procentandel
4	Folkpartiet	993	100.0%
Sysmiss		1691	
<i>Varning: Dessa siffror visar att antalet fall finns i datafilen. De kan inte tolkas som sammanfattande statistik.</i>			
Information	[Typ: diskret] [Format: numeric] [Spann: 4- 4] [Missing: *]		
Statistik [Ej vikt./ Vikt.]	[Valid: 993 /-] [Ej valid: 1691 /-]		

# V175M: F.37CE För fortsatt svenskt EU-medlemskap: Moderaterna			
Frågetext	Vilket eller vilka partier är enligt din mening FÖR ett fortsatt svenskt medlemskap i EU? - Moderaterna		
Värde	Etikett	Fall	Procentandel
5	Moderaterna	1094	100.0%
Sysmiss		1590	
<i>Varning: Dessa siffror visar att antalet fall finns i datafilen. De kan inte tolkas som sammanfattande statistik.</i>			
Information	[Typ: diskret] [Format: numeric] [Spann: 5- 5] [Missing: *]		
Statistik [Ej vikt./ Vikt.]	[Valid: 1094 /-] [Ej valid: 1590 /-]		

V175M: F.37CE För fortsatt svenskt EU-medlemskap: Moderaterna**# V175KD: F.37CF För fortsatt svenskt EU-medlemskap: Kristdemokraterna**

Frågetext	Vilket eller vilka partier är enligt din mening FÖR ett fortsatt svenskt medlemskap i EU? - Kristdemokraterna		
Värde	Etikett	Fall	Procentandel
6	Kristdemokraterna	794	100.0%
Sysmiss		1890	
<i>Varning: Dessa siffror visar att antalet fall finns i datafilen. De kan inte tolkas som sammanfattande statistik.</i>			
Information	[Typ: diskret] [Format: numeric] [Spann: 6- 6] [Missing: *]		
Statistik [Ej vikt./ Vikt.]	[Valid: 794 /-] [Ej valid: 1890 /-]		

V175MP: F.37CG För fortsatt svenskt EU-medlemskap: Miljöpartiet

Frågetext	Vilket eller vilka partier är enligt din mening FÖR ett fortsatt svenskt medlemskap i EU? - Miljöpartiet		
Värde	Etikett	Fall	Procentandel
7	Miljöpartiet	481	100.0%
Sysmiss		2203	
<i>Varning: Dessa siffror visar att antalet fall finns i datafilen. De kan inte tolkas som sammanfattande statistik.</i>			
Information	[Typ: diskret] [Format: numeric] [Spann: 7- 7] [Missing: *]		
Statistik [Ej vikt./ Vikt.]	[Valid: 481 /-] [Ej valid: 2203 /-]		

V175JL: F.37CH För fortsatt svenskt EU-medlemskap: Junilistan

Frågetext	Vilket eller vilka partier är enligt din mening FÖR ett fortsatt svenskt medlemskap i EU? - Junilistan		
Värde	Etikett	Fall	Procentandel
8	Junilistan	162	100.0%
Sysmiss		2522	
<i>Varning: Dessa siffror visar att antalet fall finns i datafilen. De kan inte tolkas som sammanfattande statistik.</i>			
Information	[Typ: diskret] [Format: numeric] [Spann: 8- 8] [Missing: *]		
Statistik [Ej vikt./ Vikt.]	[Valid: 162 /-] [Ej valid: 2522 /-]		


V175SD: F.37CI För fortsatt svenskt EU-medlemskap: Sverigedemokraterna


Frågetext	Vilket eller vilka partier är enligt din mening FÖR ett fortsatt svenskt medlemskap i EU? - Sverigedemokraterna		
Värde	Etikett	Fall	Procentandel
9	Sverigedemokraterna	146	100.0%
Sysmiss		2538	
<i>Varning: Dessa siffror visar att antalet fall finns i datafilen. De kan inte tolkas som sammanfattande statistik.</i>			
Information	[Typ: diskret] [Format: numeric] [Spann: 9- 9] [Missing: *]		
Statistik [Ej vikt./ Vikt.]	[Valid: 146 /-] [Ej valid: 2538 /-]		


V175FI: F.37CJ För fortsatt svenskt EU-medlemskap: Feministiskt initiativ


Frågetext	Vilket eller vilka partier är enligt din mening FÖR ett fortsatt svenskt medlemskap i EU? - Feministiskt initiativ		
Värde	Etikett	Fall	Procentandel
10	Feministiskt initiativ	186	100.0%

# V175FI: F.37CJ För fortsatt svenskt EU-medlemskap: Feministiskt initiativ			
Värde	Etikett	Fall	Procentandel
Sysmiss		2498	
<i>Varning: Dessa siffror visar att antalet fall finns i datafilen. De kan inte tolkas som sammanfattande statistik.</i>			
Information	[Typ: diskret] [Format: numeric] [Spann: 10- 10] [Missing: *]		
Statistik [Ej vikt./ Vikt.]	[Valid: 186 /-] [Ej valid: 2498 /-]		

# V175PP: F.37CK För fortsatt svenskt EU-medlemskap: Piratpartiet			
Frågetext	Vilket eller vilka partier är enligt din mening FÖR ett fortsatt svenskt medlemskap i EU? - Piratpartiet		
Värde	Etikett	Fall	Procentandel
11	Piratpartiet	267	 100.0%
Sysmiss		2417	
<i>Varning: Dessa siffror visar att antalet fall finns i datafilen. De kan inte tolkas som sammanfattande statistik.</i>			
Information	[Typ: diskret] [Format: numeric] [Spann: 11- 11] [Missing: *]		
Statistik [Ej vikt./ Vikt.]	[Valid: 267 /-] [Ej valid: 2417 /-]		

# V175OVR: F.37CL För fortsatt svenskt EU-medlemskap: Annat parti			
Frågetext	Vilket eller vilka partier är enligt din mening FÖR ett fortsatt svenskt medlemskap i EU? - Annat parti		
Värde	Etikett	Fall	Procentandel
12	Annat parti	10	 100.0%
Sysmiss		2674	
<i>Varning: Dessa siffror visar att antalet fall finns i datafilen. De kan inte tolkas som sammanfattande statistik.</i>			
Information	[Typ: diskret] [Format: numeric] [Spann: 12- 12] [Missing: *]		
Statistik [Ej vikt./ Vikt.]	[Valid: 10 /-] [Ej valid: 2674 /-]		

# V176V: F.37DA Emot fortsatt svenskt EU-medlemskap: Vänsterpartiet			
Frågetext	Vilket eller vilka partier är enligt din mening EMOT ett fortsatt svensk medlemskap i EU? - Vänsterpartiet		
Värde	Etikett	Fall	Procentandel
1	Vänsterpartiet	732	 100.0%
Sysmiss		1952	
<i>Varning: Dessa siffror visar att antalet fall finns i datafilen. De kan inte tolkas som sammanfattande statistik.</i>			
Information	[Typ: diskret] [Format: numeric] [Spann: 1- 1] [Missing: *]		
Statistik [Ej vikt./ Vikt.]	[Valid: 732 /-] [Ej valid: 1952 /-]		

# V176S: F.37DB Emot fortsatt svenskt EU-medlemskap: Socialdemokraterna			
Frågetext	Vilket eller vilka partier är enligt din mening EMOT ett fortsatt svensk medlemskap i EU? - Socialdemokraterna		
Värde	Etikett	Fall	Procentandel
2	Socialdemokraterna	57	 100.0%
Sysmiss		2627	
<i>Varning: Dessa siffror visar att antalet fall finns i datafilen. De kan inte tolkas som sammanfattande statistik.</i>			
Information	[Typ: diskret] [Format: numeric] [Spann: 2- 2] [Missing: *]		
Statistik [Ej vikt./ Vikt.]	[Valid: 57 /-] [Ej valid: 2627 /-]		

# V176C: F.37DC Emot fortsatt svenskt EU-medlemskap: Centerpartiet			
Frågetext	Vilket eller vilka partier är enligt din mening EMOT ett fortsatt svensk medlemskap i EU? - Centerpartiet		
Värde	Etikett	Fall	Procentandel
3	Centerpartiet	40	100.0%
Sysmiss		2644	
<i>Varning: Dessa siffror visar att antalet fall finns i datafilen. De kan inte tolkas som sammanfattande statistik.</i>			
Information	[Typ: diskret] [Format: numeric] [Spann: 3- 3] [Missing: *]		
Statistik [Ej vikt./ Vikt.]	[Valid: 40 /-] [Ej valid: 2644 /-]		

# V176FP: F.37DD Emot fortsatt svenskt EU-medlemskap: Folkpartiet			
Frågetext	Vilket eller vilka partier är enligt din mening EMOT ett fortsatt svensk medlemskap i EU? - Folkpartiet		
Värde	Etikett	Fall	Procentandel
4	Folkpartiet	19	100.0%
Sysmiss		2665	
<i>Varning: Dessa siffror visar att antalet fall finns i datafilen. De kan inte tolkas som sammanfattande statistik.</i>			
Information	[Typ: diskret] [Format: numeric] [Spann: 4- 4] [Missing: *]		
Statistik [Ej vikt./ Vikt.]	[Valid: 19 /-] [Ej valid: 2665 /-]		

# V176M: F.37DE Emot fortsatt svenskt EU-medlemskap: Moderaterna			
Frågetext	Vilket eller vilka partier är enligt din mening EMOT ett fortsatt svensk medlemskap i EU? - Moderaterna		
Värde	Etikett	Fall	Procentandel
5	Moderaterna	23	100.0%
Sysmiss		2661	
<i>Varning: Dessa siffror visar att antalet fall finns i datafilen. De kan inte tolkas som sammanfattande statistik.</i>			
Information	[Typ: diskret] [Format: numeric] [Spann: 5- 5] [Missing: *]		
Statistik [Ej vikt./ Vikt.]	[Valid: 23 /-] [Ej valid: 2661 /-]		

# V176KD: F.37DF Emot fortsatt svenskt EU-medlemskap: Kristdemokraterna			
Frågetext	Vilket eller vilka partier är enligt din mening EMOT ett fortsatt svensk medlemskap i EU? - Kristdemokraterna		
Värde	Etikett	Fall	Procentandel
6	Kristdemokraterna	57	100.0%
Sysmiss		2627	
<i>Varning: Dessa siffror visar att antalet fall finns i datafilen. De kan inte tolkas som sammanfattande statistik.</i>			
Information	[Typ: diskret] [Format: numeric] [Spann: 6- 6] [Missing: *]		
Statistik [Ej vikt./ Vikt.]	[Valid: 57 /-] [Ej valid: 2627 /-]		

# V176MP: F.37DG Emot fortsatt svenskt EU-medlemskap: Miljöpartiet			
Frågetext	Vilket eller vilka partier är enligt din mening EMOT ett fortsatt svensk medlemskap i EU? - Miljöpartiet		
Värde	Etikett	Fall	Procentandel
7	Miljöpartiet	293	100.0%
Sysmiss		2391	
<i>Varning: Dessa siffror visar att antalet fall finns i datafilen. De kan inte tolkas som sammanfattande statistik.</i>			
Information	[Typ: diskret] [Format: numeric] [Spann: 7- 7] [Missing: *]		

# V176MP: F.37DG Emot fortsatt svenskt EU-medlemskap: Miljöpartiet	
Statistik [Ej vikt./ Vikt.]	[Valid: 293 /-] [Ej valid: 2391 /-]


# V176JL: F.37DH Emot fortsatt svenskt EU-medlemskap: Junilistan			
Frågetext	Vilket eller vilka partier är enligt din mening EMOT ett fortsatt svensk medlemskap i EU? - Junilistan		
Värde	Etikett	Fall	Procentandel
8	Junilistan	410	100.0%
Sysmiss		2274	
<i>Varning: Dessa siffror visar att antalet fall finns i datafilen. De kan inte tolkas som sammanfattande statistik.</i>			
Information	[Typ: diskret] [Format: numeric] [Spann: 8- 8] [Missing: *]		
Statistik [Ej vikt./ Vikt.]	[Valid: 410 /-] [Ej valid: 2274 /-]		












# V176SD: F.37DI Emot fortsatt svenskt EU-medlemskap: Sverigedemokraterna			
Frågetext	Vilket eller vilka partier är enligt din mening EMOT ett fortsatt svensk medlemskap i EU? - Sverigedemokraterna		
Värde	Etikett	Fall	Procentandel
9	Sverigedemokraterna	326	100.0%
Sysmiss		2358	
<i>Varning: Dessa siffror visar att antalet fall finns i datafilen. De kan inte tolkas som sammanfattande statistik.</i>			
Information	[Typ: diskret] [Format: numeric] [Spann: 9- 9] [Missing: *]		
Statistik [Ej vikt./ Vikt.]	[Valid: 326 /-] [Ej valid: 2358 /-]		






# V176FI: F.37DJ Emot fortsatt svenskt EU-medlemskap: Feministiskt initiativ			
Frågetext	Vilket eller vilka partier är enligt din mening EMOT ett fortsatt svensk medlemskap i EU? - Feministiskt initiativ		
Värde	Etikett	Fall	Procentandel
10	Feministiskt initiativ	163	100.0%
Sysmiss		2521	
<i>Varning: Dessa siffror visar att antalet fall finns i datafilen. De kan inte tolkas som sammanfattande statistik.</i>			
Information	[Typ: diskret] [Format: numeric] [Spann: 10- 10] [Missing: *]		
Statistik [Ej vikt./ Vikt.]	[Valid: 163 /-] [Ej valid: 2521 /-]		

# V176PP: F.37DK Emot fortsatt svenskt EU-medlemskap: Piratpartiet			
Frågetext	Vilket eller vilka partier är enligt din mening EMOT ett fortsatt svensk medlemskap i EU? - Piratpartiet		
Värde	Etikett	Fall	Procentandel
11	Piratpartiet	78	100.0%
Sysmiss		2606	
<i>Varning: Dessa siffror visar att antalet fall finns i datafilen. De kan inte tolkas som sammanfattande statistik.</i>			
Information	[Typ: diskret] [Format: numeric] [Spann: 11- 11] [Missing: *]		
Statistik [Ej vikt./ Vikt.]	[Valid: 78 /-] [Ej valid: 2606 /-]		

# V176OVR: F.37DL Emot fortsatt svenskt EU-medlemskap: Annat parti	
Frågetext	Vilket eller vilka partier är enligt din mening EMOT ett fortsatt svensk medlemskap i EU? - Annat parti

# V176OVR: F.37DL Emot fortsatt svenskt EU-medlemskap: Annat parti			
Värde	Etikett	Fall	Procentandel
12	Annat parti	4	 100.0%
Sysmiss		2680	
<i>Varning: Dessa siffror visar att antalet fall finns i datafilen. De kan inte tolkas som sammanfattande statistik.</i>			
Information	[Typ: diskret] [Format: numeric] [Spann: 12- 12] [Missing: *]		
Statistik [Ej vikt./ Vikt.]	[Valid: 4 /-] [Ej valid: 2680 /-]		

# V177: F.38 EU som förbundsstat			
Frågetext	Tycker du att det är positivt eller negativt om EU utvecklas till en förbundsstat, ett slags Europas Förenta Stater? Svara med hjälp av skalan på kortet.		
Värde	Etikett	Fall	Procentandel
0	Mycket negativt	302	 23.3%
1	1	123	 9.5%
2	2	198	 15.3%
3	3	142	 11.0%
4	4	72	 5.6%
5	5	209	 16.2%
6	6	64	 4.9%
7	7	80	 6.2%
8	8	60	 4.6%
9	9	18	 1.4%
10	Mycket positivt	26	 2.0%
88	88	111	
99	99	4	
9999	9999	1275	
<i>Varning: Dessa siffror visar att antalet fall finns i datafilen. De kan inte tolkas som sammanfattande statistik.</i>			
Information	[Typ: diskret] [Format: numeric] [Spann: 0- 9999] [Missing: *]		
Statistik [Ej vikt./ Vikt.]	[Valid: 1294 /-] [Ej valid: 1390 /-]		

# V178: F.39 Kunskap: Antal medlemsländer			
Frågetext	Kan du säga hur många länder som idag är medlemmar i EU?		
Intervjuarens instruktioner	Svarkort 39. Läs upp sarsalternativen.		
Värde	Etikett	Fall	Procentandel
1	12 länder	69	 4.9%
2	20 länder	242	 17.2%
3	27 länder	612	 43.5%
4	32 länder	69	 4.9%
8	nej, känner inte till	415	 29.5%
9	vet inte/vill ej svara	2	
9999	9999	1275	
<i>Varning: Dessa siffror visar att antalet fall finns i datafilen. De kan inte tolkas som sammanfattande statistik.</i>			
Information	[Typ: diskret] [Format: numeric] [Spann: 1- 9999] [Missing: *]		
Statistik [Ej vikt./ Vikt.]	[Valid: 1407 /-] [Ej valid: 1277 /-]		

V178: F.39 Kunskap: Antal medlemsländer**# V179: F.40 Kunskap: Antal länder med Euro**

Frågetext	Kan du också säga hur många EU-länder som idag har infört euro som valuta?		
Intervjuarens instruktioner	Svarskort 40. Läs upp svarsalternativen.		
Värde	Etikett	Fall	Procentandel
1	9 länder	179	12.8%
2	12 länder	273	19.5%
3	16 länder	438	31.3%
4	27 länder	24	1.7%
8	nej, känner inte till	485	34.7%
9	vill ej svara	10	
9999	9999	1275	
<i>Varning: Dessa siffror visar att antalet fall finns i datafilen. De kan inte tolkas som sammanfattande statistik.</i>			
Information	[Typ: diskret] [Format: numeric] [Spann: 1- 9999] [Missing: *]		
Statistik [Ej vikt./ Vikt.]	[Valid: 1399 /-] [Ej valid: 1285 /-]		

V180: F.41 Kunskap: EU-kommisionens högkvarter

Frågetext	Vet du i vilken av följande städer EU-kommissionen har sitt högkvarter?		
Intervjuarens instruktioner	Svarskort 41. Läs upp svarsalternativen.		
Värde	Etikett	Fall	Procentandel
1	Paris	9	0.6%
2	Strasbourg	185	13.2%
3	Bonn	7	0.5%
4	Bryssel	1112	79.1%
8	nej, känner inte till	93	6.6%
9	vill ej svara	3	
9999	9999	1275	
<i>Varning: Dessa siffror visar att antalet fall finns i datafilen. De kan inte tolkas som sammanfattande statistik.</i>			
Information	[Typ: diskret] [Format: numeric] [Spann: 1- 9999] [Missing: *]		
Statistik [Ej vikt./ Vikt.]	[Valid: 1406 /-] [Ej valid: 1278 /-]		

V181: F.42 Kunskap: Antal sv representanter

Frågetext	Kan du säga hur många representanter Sverige har i Europaparlamentet efter valet den 7 juni?		
Värde	Etikett	Fall	Procentandel
888	888	786	95.4%
999	999	38	4.6%
9999	9999	1275	
<i>Varning: Dessa siffror visar att antalet fall finns i datafilen. De kan inte tolkas som sammanfattande statistik.</i>			
Information	[Typ: kontinuerlig] [Format: numeric] [Spann: 1- 9999] [Missing: *]		
Statistik [Ej vikt./ Vikt.]	[Valid: 1409 /-] [Ej valid: 1275 /-]		

# V182: F.43 Kunskap: Ordförandeland			
Frågetext		Varje halvår byter EU ordförandeland. Kan du säga vilket land som är ordförandeland från och med den 1 juli i år?	
Värde	Etikett	Fall	Procentandel
1	Sverige	1047	97.3%
2	Belgien	1	0.1%
3	Danmark	4	0.4%
4	Finland	1	0.1%
5	Frankrike	9	0.8%
6	Irland	1	0.1%
7	Italien	2	0.2%
8	Norge	1	0.1%
9	Portugal	3	0.3%
10	Spanien	3	0.3%
11	Tjeckien	1	0.1%
12	Tyskland	3	0.3%
98	98	333	
9999	9999	1275	
<i>Varning: Dessa siffror visar att antalet fall finns i datafilen. De kan inte tolkas som sammanfattande statistik.</i>			
Information		[Typ: diskret] [Format: numeric] [Spann: 1- 9999] [Missing: *]	
Statistik [Ej vikt./ Vikt.]		[Valid: 1076 /-] [Ej valid: 1608 /-] [Medelvärde: 1.154 /-] [StdAv: 1.051 /-]	

# V183: F.44 Kunskap: Antal riksdagsledamöter			
Frågetext		Kan du säga hur många ledamöter som sitter i Sveriges riksdag?	
Värde	Etikett	Fall	Procentandel
888	888	610	
999	999	30	
9999	9999	1275	
<i>Varning: Dessa siffror visar att antalet fall finns i datafilen. De kan inte tolkas som sammanfattande statistik.</i>			
Information		[Typ: kontinuerlig] [Format: numeric] [Spann: 1- 9999] [Missing: *]	
Statistik [Ej vikt./ Vikt.]		[Valid: 769 /-] [Ej valid: 1915 /-] [Medelvärde: 298.668 /-]	

# V184: F.45A Kunskap: Spanien är medlem i EU			
Inledande fråga		Jag ska nu läsa upp några påståenden och jag vill att du för vart och ett av dem säger om de är riktiga eller felaktiga. Är du osäker på svaret kan du säga att du inte känner till om påståendet är riktigt felaktigt:	
Frågetext		Spanien är medlem i EU	
Intervjuvarens instruktioner		Svarskort 45.	
Värde	Etikett	Fall	Procentandel
1	Riktigt påstående	1242	88.1%
5	Felaktigt påstående	60	4.3%
8	Känner inte till	102	7.2%
9	Vill ej svara	5	0.4%
99	Bortfall/Extremt förkortat formulär	1275	
<i>Varning: Dessa siffror visar att antalet fall finns i datafilen. De kan inte tolkas som sammanfattande statistik.</i>			
Information		[Typ: diskret] [Format: numeric] [Spann: 1- 9] [Missing: */99]	

# V184: F.45A Kunskap: Spanien är medlem i EU	
Statistik [Ej vikt./ Vikt.]	[Valid: 1409 /-] [Ej valid: 1275 /-]

# V185: F.45B Kunskap: En euro är idag värd mer än elva svenska kronor			
Frågetext		En euro är idag värd mer än elva svenska kronor	
Värde	Etikett	Fall	Procentandel
1	Riktigt påstående	636	45.1%
5	Felaktigt påstående	675	47.9%
8	Känner inte till	93	6.6%
9	Vill ej svara	5	0.4%
99	Bortfall/Extremt förkortat formulär	1275	
<i>Varning: Dessa siffror visar att antalet fall finns i datafilen. De kan inte tolkas som sammanfattande statistik.</i>			
Information		[Typ: diskret] [Format: numeric] [Spann: 1- 9] [Missing: */99]	
Statistik [Ej vikt./ Vikt.]		[Valid: 1409 /-] [Ej valid: 1275 /-]	

# V186: F.45C Kunskap: Europaparlamentet stiftar alla lagar inom EU			
Frågetext		Europaparlamentet stiftar alla lagar inom EU	
Värde	Etikett	Fall	Procentandel
1	Riktigt påstående	495	35.1%
5	Felaktigt påstående	548	38.9%
8	Känner inte till	357	25.3%
9	Vill ej svara	9	0.6%
99	Bortfall/Extremt förkortat formulär	1275	
<i>Varning: Dessa siffror visar att antalet fall finns i datafilen. De kan inte tolkas som sammanfattande statistik.</i>			
Information		[Typ: diskret] [Format: numeric] [Spann: 1- 9] [Missing: */99]	
Statistik [Ej vikt./ Vikt.]		[Valid: 1409 /-] [Ej valid: 1275 /-]	

# V187: F.45D Kunskap: Nästa val till Europaparlamentet är 2014			
Frågetext		Nästa val till Europaparlamentet är 2014	
Värde	Etikett	Fall	Procentandel
1	Riktigt påstående	617	43.8%
5	Felaktigt påstående	384	27.3%
8	Känner inte till	397	28.2%
9	Vill ej svara	11	0.8%
99	Bortfall/Extremt förkortat formulär	1275	
<i>Varning: Dessa siffror visar att antalet fall finns i datafilen. De kan inte tolkas som sammanfattande statistik.</i>			
Information		[Typ: diskret] [Format: numeric] [Spann: 1- 9] [Missing: */99]	
Statistik [Ej vikt./ Vikt.]		[Valid: 1409 /-] [Ej valid: 1275 /-]	

# V188: F.45E Kunskap: Europaparlamentet kan avsätta EU-kommissionen			
Frågetext		Europaparlamentet kan avsätta EU-kommissionen	
Värde	Etikett	Fall	Procentandel
1	Riktigt påstående	485	34.4%
5	Felaktigt påstående	212	15.0%
8	Känner inte till	688	48.8%
9	Vill ej svara	24	1.7%
99	Bortfall/Extremt förkortat formulär	1275	

# V188: F.45E Kunskap: Europaparlamentet kan avsätta EU-kommissionen	
<i>Varning: Dessa siffror visar att antalet fall finns i datafilen. De kan inte tolkas som sammanfattande statistik.</i>	
Information	[Typ: diskret] [Format: numeric] [Spann: 1- 9] [Missing: */99]
Statistik [Ej vikt./ Vikt.]	[Valid: 1409 /-] [Ej valid: 1275 /-]

# V189: F.45F Kunskap: De flesta partier i riksdagen är emot ett svenskt medlemskap i EMU			
Frågetext	De flesta partier i riksdagen är emot ett svenskt medlemskap i EMU		
Värde	Etikett	Fall	Procentandel
1	Riktigt påstående	311	22.1%
5	Felaktigt påstående	791	56.1%
8	Känner inte till	295	20.9%
9	Vill ej svara	12	0.9%
99	Bortfall/Extremt förkortat formulär	1275	
<i>Varning: Dessa siffror visar att antalet fall finns i datafilen. De kan inte tolkas som sammanfattande statistik.</i>			
Information	[Typ: diskret] [Format: numeric] [Spann: 1- 9] [Missing: */99]		
Statistik [Ej vikt./ Vikt.]	[Valid: 1409 /-] [Ej valid: 1275 /-]		

# V190: F.45G Kunskap: Socialdemokraterna (PES) är den största partigruppen i det nyvalda Europaparlamentet i Bryssel/Strasbourg			
Frågetext	Socialdemokraterna (PES) är den största partigruppen i det nyvalda Europaparlamentet i Bryssel/Strasbourg		
Värde	Etikett	Fall	Procentandel
1	Riktigt påstående	560	39.7%
5	Felaktigt påstående	427	30.3%
8	Känner inte till	407	28.9%
9	Vill ej svara	15	1.1%
99	Bortfall/Extremt förkortat formulär	1275	
<i>Varning: Dessa siffror visar att antalet fall finns i datafilen. De kan inte tolkas som sammanfattande statistik.</i>			
Information	[Typ: diskret] [Format: numeric] [Spann: 1- 9] [Missing: */99]		
Statistik [Ej vikt./ Vikt.]	[Valid: 1409 /-] [Ej valid: 1275 /-]		

# V191: F.45H Kunskap: Sjukersättningen från försäkringskassan är idag 90 procent av lönen från den första sjukdagen			
Frågetext	Sjukersättningen från försäkringskassan är idag 90 procent av lönen från den första sjukdagen		
Värde	Etikett	Fall	Procentandel
1	Riktigt påstående	61	4.3%
5	Felaktigt påstående	1217	86.4%
8	Känner inte till	124	8.8%
9	Vill ej svara	7	0.5%
99	Bortfall/Extremt förkortat formulär	1275	
<i>Varning: Dessa siffror visar att antalet fall finns i datafilen. De kan inte tolkas som sammanfattande statistik.</i>			
Information	[Typ: diskret] [Format: numeric] [Spann: 1- 9] [Missing: */99]		
Statistik [Ej vikt./ Vikt.]	[Valid: 1409 /-] [Ej valid: 1275 /-]		

# V192: F.45I Kunskap: Den öppna arbetslösheten i Sverige är mindre än 5 procent			
Frågetext		Den öppna arbetslösheten i Sverige är mindre än 5 procent	
Värde	Etikett	Fall	Procentandel
1	Riktigt påstående	98	7.0%
5	Felaktigt påstående	1210	85.9%
8	Känner inte till	95	6.7%
9	Vill ej svara	6	0.4%
99	Bortfall/Extremt förkortat formulär	1275	
<i>Varning: Dessa siffror visar att antalet fall finns i datafilen. De kan inte tolkas som sammanfattande statistik.</i>			
Information		[Typ: diskret] [Format: numeric] [Spann: 1- 9] [Missing: */99]	
Statistik [Ej vikt./ Vikt.]		[Valid: 1409 /-] [Ej valid: 1275 /-]	

# V193: F.45J Kunskap: Nästa val till riksdagen är 2010			
Frågetext		Nästa val till riksdagen är 2010	
Värde	Etikett	Fall	Procentandel
1	Riktigt påstående	1288	91.4%
5	Felaktigt påstående	57	4.0%
8	Känner inte till	59	4.2%
9	Vill ej svara	5	0.4%
99	Bortfall/Extremt förkortat formulär	1275	
<i>Varning: Dessa siffror visar att antalet fall finns i datafilen. De kan inte tolkas som sammanfattande statistik.</i>			
Information		[Typ: diskret] [Format: numeric] [Spann: 1- 9] [Missing: */99]	
Statistik [Ej vikt./ Vikt.]		[Valid: 1409 /-] [Ej valid: 1275 /-]	

# V194: F.45K Kunskap: Sedan riksdagsvalet 2006 har Sverige haft en Socialdemokratisk enpartiregering			
Frågetext		Sedan riksdagsvalet 2006 har Sverige haft en Socialdemokratisk enpartiregering	
Värde	Etikett	Fall	Procentandel
1	Riktigt påstående	45	3.2%
5	Felaktigt påstående	1301	92.3%
8	Känner inte till	57	4.0%
9	Vill ej svara	6	0.4%
99	Bortfall/Extremt förkortat formulär	1275	
<i>Varning: Dessa siffror visar att antalet fall finns i datafilen. De kan inte tolkas som sammanfattande statistik.</i>			
Information		[Typ: diskret] [Format: numeric] [Spann: 1- 9] [Missing: */99]	
Statistik [Ej vikt./ Vikt.]		[Valid: 1409 /-] [Ej valid: 1275 /-]	

# V195: F.46A Känner till kandidat			
Värde	Etikett	Fall	Procentandel
1	1	855	31.9%
5	5	535	19.9%
8	8	16	0.6%
9	9	3	0.1%
9999	9999	1275	47.5%
<i>Varning: Dessa siffror visar att antalet fall finns i datafilen. De kan inte tolkas som sammanfattande statistik.</i>			

# V195: F.46A Känner till kandidat	
Information	[Typ: diskret] [Format: numeric] [Spann: 1- 9999] [Missing: *]
Statistik [Ej vikt./ Vikt.]	[Valid: 2684 /-] [Ej valid: 0 /-]

# V196: F.46B Kandidat 1, namn			
Värde	Etikett	Fall	Procentandel
1001	Eva-Britt Svensson (v)	8	1.1%
1002	Hanna Löfqvist (v)	1	0.1%
1013	Maj Wechseldm (v)	1	0.1%
1101	Christian Engström (pp)	1	0.1%
1106	Rick Falkvinge (pp)	2	0.3%
2001	Marita Ulvskog (s)	79	10.7%
2002	Olle Ludvigsson (s)	9	1.2%
2003	Åsa Westlund (s)	6	0.8%
2004	Göran Färm (s)	10	1.4%
2005	Anna Hedh (s)	9	1.2%
2006	Jens Nilsson (s)	4	0.5%
2007	Hillevi Larsson (s)	2	0.3%
2008	Ardalan Shekarabi (s)	1	0.1%
2013	Carina Hägg (s)	1	0.1%
2018	Lars-Erik Soting (s)	5	0.7%
2020	Magnus Johansson (s)	1	0.1%
2021	Susanne Andersson (s)	1	0.1%
2023	Yoomi Renström	1	0.1%
2024	Jana Nilsson (s)	1	0.1%
2027	Anna Olofsson (s)	2	0.3%
3001	Lena Ek (c)	27	3.7%
3002	Kent Johansson (c)	1	0.1%
3005	Håkan Larsson (c)	3	0.4%
3045	Raymond Pettersson (c)	1	0.1%
4001	Marit Paulsen (fp)	210	28.5%
4002	Olle Schmidt (fp)	4	0.5%
4003	Cecilia Wikström (fp)	4	0.5%
4004	Fredrik Malm (fp)	1	0.1%
4010	Staffan Werme (fp)	1	0.1%
4023	Mia Franzén (fp)	1	0.1%
4041	Metin Hawsho (fp)	1	0.1%
5001	Gunnar Hökmark (m)	63	8.5%
5002	Anna Ibrisagic (m)	3	0.4%
5003	Christofer Fjellner (m)	4	0.5%
5005	Hans Wallmark (m)	3	0.4%
5008	Anna Maria Corazza Bildt (m)	54	7.3%
5009	Pia Kinshult (m)	1	0.1%
5010	Helena Bouveng (m)	2	0.3%
5014	Catarina Segersten Larsson (m)	1	0.1%
5026	Jan R Andersson (m)	1	0.1%

V196: F.46B Kandidat 1, namn

Värde	Etikett	Fall	Procentandel
6001	Ella Bohlin (kd)	10	1.4%
6005	Tuve Skånberg (kd)	1	0.1%
6007	Holger Gustafsson (kd)	1	0.1%
6009	Alf Svensson (kd)	124	16.8%
7001	Carl Schylter (mp)	26	3.5%
7002	Isabella Lövin (mp)	3	0.4%
7004	Ulf Holm (mp)	1	0.1%
7005	Zaida Catalán (mp)	1	0.1%
7008	Per Gahrton (mp)	4	0.5%
7019	Akko Karlsson (mp)	1	0.1%
8001	Sören Wibe (jl)	11	1.5%
8014	Hans Nilsson (jl)	1	0.1%
9009	Sten Andersson (sd)	1	0.1%
9996	9996	1	0.1%
10001	Gudrun Schyman (fi)	20	2.7%
8888	Vet ej, luddigt svar	41	
9995	Uppenbara felsvar	76	
9999	Datafel	1830	

Varning: Dessa siffror visar att antalet fall finns i datafilen. De kan inte tolkas som sammanfattande statistik.

Information	[Typ: diskret] [Format: numeric] [Spann: 1001- 10001] [Missing: */8888/9995/9999]
Statistik [Ej vikt./ Vikt.]	[Valid: 737 /-] [Ej valid: 1947 /-]

V197: F.46B Kandidat 1, parti

Värde	Etikett	Fall	Procentandel
1	Vänsterpartiet	16	1.9%
2	Socialdemokraterna	193	22.9%
3	Centerpartiet	51	6.1%
4	Folkpartiet	213	25.3%
5	Moderata samlingspartiet	154	18.3%
6	Kristdemokraterna	140	16.6%
7	Miljöpartiet - de gröna	38	4.5%
8	Junilistan	12	1.4%
9	Sverigedemokraterna	2	0.2%
10	Feministiskt initiativ	19	2.3%
11	Priatpartiet	4	0.5%
88	88	13	
9999	Datafel	1829	

Varning: Dessa siffror visar att antalet fall finns i datafilen. De kan inte tolkas som sammanfattande statistik.

Information	[Typ: diskret] [Format: numeric] [Spann: 1- 11] [Missing: */88/9999]
Statistik [Ej vikt./ Vikt.]	[Valid: 842 /-] [Ej valid: 1842 /-]

V198: F.46B Kandidat 1, kön

Värde	Etikett	Fall	Procentandel
1	Man	324	38.2%
2	Kvinna	525	61.8%
8	Vet inte/vill ej svara	6	
9999	Datafel	1829	

Varning: Dessa siffror visar att antalet fall finns i datafilen. De kan inte tolkas som sammanfattande statistik.

Information	[Typ: diskret] [Format: numeric] [Spann: 1- 2] [Missing: */9999/8]
Statistik [Ej vikt./ Vikt.]	[Valid: 849 /-] [Ej valid: 1835 /-]

V199: F.46B Kandidat 2, namn

Värde	Etikett	Fall	Procentandel
1001	Eva-Britt Svensson (v)	4	0.8%
1013	Maj Wechseldm (v)	1	0.2%
1101	Christian Engström (pp)	2	0.4%
1106	Rick Falkvinge (pp)	2	0.4%
2001	Marita Ulvskog (s)	62	11.8%
2002	Olle Ludvigsson (s)	5	1.0%
2003	Åsa Westlund (s)	2	0.4%
2004	Göran Färm (s)	3	0.6%
2005	Anna Hedh (s)	3	0.6%
2006	Jens Nilsson (s)	1	0.2%
2012	Niklas Karlsson (s)	1	0.2%
2013	Carina Hägg (s)	1	0.2%
2027	Anna Olofsson (s)	1	0.2%
2029	Evin Cetin (s)	1	0.2%
3001	Lena Ek (c)	15	2.9%
3005	Håkan Larsson (c)	1	0.2%
3008	Sven Bergström (c)	1	0.2%
3011	Per-Olof Jacobsson (c)	1	0.2%
4001	Marit Paulsen (fp)	105	20.0%
4002	Olle Schmidt (fp)	2	0.4%
4003	Cecilia Wikström (fp)	7	1.3%
4008	Roland Utbult (fp)	2	0.4%
4010	Staffan Werme (fp)	1	0.2%
4013	Tina Acketoft (fp)	1	0.2%
4025	Stefan Käll (fp)	1	0.2%
5001	Gunnar Hökmark (m)	52	9.9%
5002	Anna Ibrisagic (m)	3	0.6%
5003	Christofer Fjellner (m)	2	0.4%
5004	Susanna Haby (m)	2	0.4%
5005	Hans Wallmark (m)	2	0.4%
5008	Anna Maria Corazza Bildt (m)	50	9.5%
5040	Ulf Sjösten (m)	1	0.2%
6001	Ella Bohlin (kd)	21	4.0%
6002	Sofia Modigh (kd)	1	0.2%

V199: F.46B Kandidat 2, namn

Värde	Etikett	Fall	Procentandel
6009	Alf Svensson (kd)	105	20.0%
7001	Carl Schylter (mp)	10	1.9%
7002	Isabella Lövin (mp)	6	1.1%
7008	Per Gahrton (mp)	1	0.2%
8001	Sören Wibe (jl)	9	1.7%
8004	Hélène Goudin (jl)	2	0.4%
8013	Birgitta Sandblom (jl)	1	0.2%
10001	Gudrun Schyman (fi)	30	5.7%
8888	Vet ej, luddigt svar	278	
9995	Uppenbara felsvar	53	
9999	Datafel	1829	

Varning: Dessa siffror visar att antalet fall finns i datafilen. De kan inte tolkas som sammanfattande statistik.

Information	[Typ: diskret] [Format: numeric] [Spann: 1001- 10001] [Missing: */8888/9995/9999]
Statistik [Ej vikt./ Vikt.]	[Valid: 524 /-] [Ej valid: 2160 /-]

V200: F.46B Kandidat 2, parti

Värde	Etikett	Fall	Procentandel
1	Vänsterpartiet	10	1.7%
2	Socialdemokraterna	121	20.4%
3	Centerpartiet	29	4.9%
4	Folkpartiet	114	19.2%
5	Moderata samlingspartiet	123	20.7%
6	Kristdemokraterna	130	21.9%
7	Miljöpartiet - de gröna	24	4.0%
8	Junilistan	11	1.9%
9	Sverigedemokraterna	1	0.2%
10	Feministiskt initiativ	27	4.5%
11	Priatpartiet	4	0.7%
88	88	9	
9999	Datafel	2081	

Varning: Dessa siffror visar att antalet fall finns i datafilen. De kan inte tolkas som sammanfattande statistik.

Information	[Typ: diskret] [Format: numeric] [Spann: 1- 11] [Missing: */88/9999]
Statistik [Ej vikt./ Vikt.]	[Valid: 594 /-] [Ej valid: 2090 /-]

V201: F.46B Kandidat 2, kön

Värde	Etikett	Fall	Procentandel
1	Man	228	8.5%
2	Kvinna	374	13.9%
8	Vet inte/vill ej svara	1	0.0%
9999	Datafel	2081	77.5%

Varning: Dessa siffror visar att antalet fall finns i datafilen. De kan inte tolkas som sammanfattande statistik.

Information	[Typ: diskret] [Format: numeric] [Spann: 1- 9999] [Missing: *]
Statistik [Ej vikt./ Vikt.]	[Valid: 2684 /-] [Ej valid: 0 /-]

V201: F.46B Kandidat 2, kön**# V202: F.46B Kandidat 3, namn**

Värde	Etikett	Fall	Procentandel
1001	Eva-Britt Svensson (v)	2	0.6%
1008	Lena Olsson (v)	1	0.3%
1102	Amelia Andersdotter (pp)	1	0.3%
1106	Rick Falkvinge (pp)	3	0.9%
2001	Marita Ulvskog (s)	29	8.8%
2002	Olle Ludvigsson (s)	1	0.3%
2004	Göran Färm (s)	2	0.6%
2005	Anna Hedh (s)	2	0.6%
2006	Jens Nilsson (s)	1	0.3%
3001	Lena Ek (c)	15	4.5%
3002	Kent Johansson (c)	1	0.3%
3008	Sven Bergström (c)	1	0.3%
3026	Thomas Andersson (c)	1	0.3%
4001	Marit Paulsen (fp)	55	16.6%
4002	Olle Schmidt (fp)	2	0.6%
4003	Cecilia Wikström (fp)	2	0.6%
4008	Roland Utbult (fp)	1	0.3%
5001	Gunnar Hökmark (m)	32	9.7%
5002	Anna Ibrisagic (m)	2	0.6%
5003	Christofer Fjellner (m)	2	0.6%
5004	Susanna Haby (m)	2	0.6%
5008	Anna Maria Corazza Bildt (m)	44	13.3%
5010	Helena Bouveng (m)	1	0.3%
6001	Ella Bohlin (kd)	23	6.9%
6009	Alf Svensson (kd)	68	20.5%
7001	Carl Schylter (mp)	7	2.1%
7002	Isabella Lövin (mp)	1	0.3%
7005	Zaida Catalán (mp)	2	0.6%
7008	Per Gahrton (mp)	2	0.6%
8001	Sören Wibe (jl)	7	2.1%
10001	Gudrun Schyman (fi)	18	5.4%
8888	Vet ej, luddigt svar	503	
9995	Uppenbara felsvar	20	
9999	Datafel	1830	

Varning: Dessa siffror visar att antalet fall finns i datafilen. De kan inte tolkas som sammanfattande statistik.

Information [Typ: diskret] [Format: numeric] [Spann: 1001- 10001] [Missing: */8888/9995/9999]

Statistik [Ej vikt./ Vikt.] [Valid: 331 /-] [Ej valid: 2353 /-]

V203: F.46B Kandidat 3, parti

Värde	Etikett	Fall	Procentandel
1	Vänsterpartiet	3	0.1%

V203: F.46B Kandidat 3, parti

Värde	Etikett	Fall	Procentandel
2	Socialdemokraterna	45	1.7%
3	Centerpartiet	22	0.8%
4	Folkpartiet	66	2.5%
5	Moderata samlingspartiet	89	3.3%
6	Kristdemokraterna	96	3.6%
7	Miljöpartiet - de gröna	14	0.5%
8	Junilistan	9	0.3%
9	Sverigedemokraterna	0	
10	Feministiskt initiativ	18	0.7%
11	Priatpartiet	4	0.1%
88	88	5	0.2%
9999	Datafel	2313	86.2%

Varning: Dessa siffror visar att antalet fall finns i datafilen. De kan inte tolkas som sammanfattande statistik.

Information	[Typ: diskret] [Format: numeric] [Spann: 1- 9999] [Missing: *]
Statistik [Ej vikt./ Vikt.]	[Valid: 2684 /-] [Ej valid: 0 /-]

V204: F.46B Kandidat 3, kön

Värde	Etikett	Fall	Procentandel
1	Man	148	5.5%
2	Kvinna	221	8.2%
8	Vet inte/vill ej svara	2	0.1%
9999	Datafel	2313	86.2%

Varning: Dessa siffror visar att antalet fall finns i datafilen. De kan inte tolkas som sammanfattande statistik.

Information	[Typ: diskret] [Format: numeric] [Spann: 1- 9999] [Missing: *]
Statistik [Ej vikt./ Vikt.]	[Valid: 2684 /-] [Ej valid: 0 /-]

V205: F.46B Kandidat 4, namn

Värde	Etikett	Fall	Procentandel
1001	Eva-Britt Svensson (v)	4	0.1%
1102	Amelia Andersdotter (pp)	1	0.0%
2001	Marita Ulvskog (v)	17	0.6%
2002	Olle Ludvigsson (s)	4	0.1%
2004	Göran Färm (s)	4	0.1%
2005	Anna Hedh (s)	1	0.0%
2006	Jens Nilsson (s)	3	0.1%
3001	Lena Ek (c)	9	0.3%
3006	Johan Öjes (c)	1	0.0%
4001	Marit Paulsen (fp)	25	0.9%
4002	Olle Schmidt (fp)	1	0.0%
4003	Cecilia Wikström (fp)	1	0.0%
4005	Barbro Westerholm (fp)	1	0.0%
4011	Annika Beijbom (fp)	1	0.0%
5001	Gunnar Hökmark (m)	18	0.7%

# V205: F.46B Kandidat 4, namn			
Värde	Etikett	Fall	Procentandel
5002	Anna Ibrisagic (m)	1	0.0%
5008	Anna Maria Corazza Bildt (m)	11	0.4%
6001	Ella Bohlin (kd)	14	0.5%
6009	Alf Svensson (kd)	35	1.3%
6019	Charlie Weimers (kd)	1	0.0%
7001	Carl Schylter (mp)	9	0.3%
8001	Sören Wibe (jl)	4	0.1%
8888	Vet ej, luddigt svar	649	24.2%
9009	Sten Andersson	1	0.0%
9995	Uppenbara felsvar	22	0.8%
9999	Datafel	1829	68.1%
10001	Gudrun Schyman (fi)	17	0.6%

Varning: Dessa siffror visar att antalet fall finns i datafilen. De kan inte tolkas som sammanfattande statistik.

Information	[Typ: diskret] [Format: numeric] [Spann: 1001- 10001] [Missing: *]
Statistik [Ej vikt./ Vikt.]	[Valid: 2684 /-] [Ej valid: 0 /-]

# V206: F.46B Kandidat 4, parti			
Värde	Etikett	Fall	Procentandel
1	Vänsterpartiet	5	0.2%
2	Socialdemokraterna	37	1.4%
3	Centerpartiet	16	0.6%
4	Folkpartiet	34	1.3%
5	Moderata samlingspartiet	36	1.3%
6	Kristdemokraterna	49	1.8%
7	Miljöpartiet - de gröna	14	0.5%
8	Junilistan	4	0.1%
9	Sverigedemokraterna	1	0.0%
10	Feministiskt initiativ	17	0.6%
11	Priatpartiet	1	0.0%
88	88	2	0.1%
9999	Datafel	2468	92.0%

Varning: Dessa siffror visar att antalet fall finns i datafilen. De kan inte tolkas som sammanfattande statistik.

Information	[Typ: diskret] [Format: numeric] [Spann: 1- 9999] [Missing: *]
Statistik [Ej vikt./ Vikt.]	[Valid: 2684 /-] [Ej valid: 0 /-]

# V207: F.46B Kandidat 4, kön			
Värde	Etikett	Fall	Procentandel
1	Man	90	3.4%
2	Kvinna	124	4.6%
8	Vet inte/vill ej svara	2	0.1%
9999	Datafel	2468	92.0%

Varning: Dessa siffror visar att antalet fall finns i datafilen. De kan inte tolkas som sammanfattande statistik.

Information	[Typ: diskret] [Format: numeric] [Spann: 1- 9999] [Missing: *]
--------------------	--

# V207: F.46B Kandidat 4, kön	
Statistik [Ej vikt./ Vikt.]	[Valid: 2684 /-] [Ej valid: 0 /-]

# V226: F.47A Gillar/ogillar: Eva-Britt Svensson			
Inledande fråga	På det här kortet finns en skala. Jag skulle vilja att du använder skalan för at ange hur mycket du gillar eller ogillar några av partiernas kandidater i Europaparlamentsvalet. Om jag nämner ett namn du inte känner till eller inte vet tillräckligt mycket om, säg bara till.		
Frågetext	Var skulle du vilja placera Eva-Britt Svensson?		
Värde	Etikett	Fall	Procentandel
-5	(-5) Ogillar starkt	14	1.0%
-4	(-4)	9	0.6%
-3	(-3)	18	1.3%
-2	(-2)	12	0.9%
-1	(-1)	4	0.3%
0	(0) Varken gillar eller ogillar	157	11.2%
1	(1)	9	0.6%
2	(2)	19	1.4%
3	(3)	18	1.3%
4	(4)	7	0.5%
5	(5) Gillar starkt	12	0.9%
88	Vet inte/vill ej svara	33	2.4%
96	Känner inte till personen	1089	77.7%
99	Uppgift saknas	7	
999	Bortfall/Extremt förkortat formulär	1276	
<i>Varning: Dessa siffror visar att antalet fall finns i datafilen. De kan inte tolkas som sammanfattande statistik.</i>			
Information	[Typ: diskret] [Format: numeric] [Spann: -5- 96] [Missing: *]		
Statistik [Ej vikt./ Vikt.]	[Valid: 1401 /-] [Ej valid: 1283 /-]		

# V227: F.47B Gillar/ogillar: Marita Ulvskog			
Inledande fråga	På det här kortet finns en skala. Jag skulle vilja att du använder skalan för at ange hur mycket du gillar eller ogillar några av partiernas kandidater i Europaparlamentsvalet. Om jag nämner ett namn du inte känner till eller inte vet tillräckligt mycket om, säg bara till.		
Frågetext	Var skulle du vilja placera Marita Ulvskog?		
Värde	Etikett	Fall	Procentandel
-5	(-5) Ogillar starkt	60	4.3%
-4	(-4)	39	2.8%
-3	(-3)	81	5.8%
-2	(-2)	77	5.5%
-1	(-1)	57	4.1%
0	(0) Varken gillar eller ogillar	332	23.7%
1	(1)	97	6.9%
2	(2)	141	10.0%
3	(3)	153	10.9%
4	(4)	81	5.8%
5	(5) Gillar starkt	62	4.4%
88	Vet inte/vill ej svara	40	2.9%

# V227: F.47B Gillar/ogillar: Marita Ulvskog			
Värde	Etikett	Fall	Procentandel
96	Känner inte till personen	183	13.0%
99	Uppgift saknas	5	
999	Bortfall/Extremt förkortat formulär	1276	
<i>Varning: Dessa siffror visar att antalet fall finns i datafilen. De kan inte tolkas som sammanfattande statistik.</i>			
Information	[Typ: diskret] [Format: numeric] [Spann: -5- 96] [Missing: *]		
Statistik [Ej vikt./ Vikt.]	[Valid: 1403 /-] [Ej valid: 1281 /-]		

# V228: F.47C Gillar/ogillar: Lena Ek			
Inledande fråga	På det här kortet finns en skala. Jag skulle vilja att du använder skalan för at ange hur mycket du gillar eller ogillar några av partiernas kandidater i Europaparlamentsvalet. Om jag nämner ett namn du inte känner till eller inte vet tillräckligt mycket om, säg bara till.		
Frågetext	Var skulle du vilja placera Lena Ek?		
Värde	Etikett	Fall	Procentandel
-5	(-5) Ogillar starkt	3	0.2%
-4	(-4)	5	0.4%
-3	(-3)	9	0.6%
-2	(-2)	18	1.3%
-1	(-1)	18	1.3%
0	(0) Varken gillar eller ogillar	224	16.0%
1	(1)	57	4.1%
2	(2)	85	6.1%
3	(3)	47	3.4%
4	(4)	44	3.1%
5	(5) Gillar starkt	14	1.0%
88	Vet inte/vill ej svara	41	2.9%
96	Känner inte till personen	836	59.7%
99	Uppgift saknas	7	
999	Bortfall/Extremt förkortat formulär	1276	
<i>Varning: Dessa siffror visar att antalet fall finns i datafilen. De kan inte tolkas som sammanfattande statistik.</i>			
Information	[Typ: diskret] [Format: numeric] [Spann: -5- 96] [Missing: *]		
Statistik [Ej vikt./ Vikt.]	[Valid: 1401 /-] [Ej valid: 1283 /-]		

# V229: F.47D Gillar/ogillar: Marit Paulsen			
Inledande fråga	På det här kortet finns en skala. Jag skulle vilja att du använder skalan för at ange hur mycket du gillar eller ogillar några av partiernas kandidater i Europaparlamentsvalet. Om jag nämner ett namn du inte känner till eller inte vet tillräckligt mycket om, säg bara till.		
Frågetext	Var skulle du vilja placera Marit Paulsen?		
Värde	Etikett	Fall	Procentandel
-5	(-5) Ogillar starkt	45	3.2%
-4	(-4)	42	3.0%
-3	(-3)	54	3.9%
-2	(-2)	43	3.1%
-1	(-1)	52	3.7%
0	(0) Varken gillar eller ogillar	199	14.2%

V229: F.47D Gillar/ogillar: Marit Paulsen

Värde	Etikett	Fall	Procentandel
1	(1)	131	9.3%
2	(2)	167	11.9%
3	(3)	209	14.9%
4	(4)	154	11.0%
5	(5) Gillar starkt	140	10.0%
88	Vet inte/vill ej svara	32	2.3%
96	Känner inte till personen	134	9.6%
99	Uppgift saknas	6	
999	Bortfall/Extremt förkortat formulär	1276	

Varning: Dessa siffror visar att antalet fall finns i datafilen. De kan inte tolkas som sammanfattande statistik.

Information	[Typ: diskret] [Format: numeric] [Spann: -5- 96] [Missing: *]
Statistik [Ej vikt./ Vikt.]	[Valid: 1402 /-] [Ej valid: 1282 /-]

V230: F.47E Gillar/ogillar: Gunnar Hökmark

Inledande fråga	På det här kortet finns en skala. Jag skulle vilja att du använder skalan för at ange hur mycket du gillar eller ogillar några av partiernas kandidater i Europaparlamentsvalet. Om jag nämner ett namn du inte känner till eller inte vet tillräckligt mycket om, säg bara till.
Frågetext	Var skulle du vilja placera Gunnar Hökmark?

Värde	Etikett	Fall	Procentandel
-5	(-5) Ogillar starkt	68	4.9%
-4	(-4)	42	3.0%
-3	(-3)	61	4.4%
-2	(-2)	82	5.8%
-1	(-1)	58	4.1%
0	(0) Varken gillar eller ogillar	236	16.8%
1	(1)	92	6.6%
2	(2)	96	6.8%
3	(3)	69	4.9%
4	(4)	46	3.3%
5	(5) Gillar starkt	16	1.1%
88	Vet inte/vill ej svara	37	2.6%
96	Känner inte till personen	499	35.6%
99	Uppgift saknas	6	
999	Bortfall/Extremt förkortat formulär	1276	

Varning: Dessa siffror visar att antalet fall finns i datafilen. De kan inte tolkas som sammanfattande statistik.

Information	[Typ: diskret] [Format: numeric] [Spann: -5- 96] [Missing: *]
Statistik [Ej vikt./ Vikt.]	[Valid: 1402 /-] [Ej valid: 1282 /-]

V231: F.47F Gillar/ogillar: Ella Bohlin

Inledande fråga	På det här kortet finns en skala. Jag skulle vilja att du använder skalan för at ange hur mycket du gillar eller ogillar några av partiernas kandidater i Europaparlamentsvalet. Om jag nämner ett namn du inte känner till eller inte vet tillräckligt mycket om, säg bara till.
Frågetext	Var skulle du vilja placera Ella Bohlin?

V231: F.47F Gillar/ogillar: Ella Bohlin

Värde	Etikett	Fall	Procentandel
-5	(-5) Ogillar starkt	12	0.9%
-4	(-4)	11	0.8%
-3	(-3)	21	1.5%
-2	(-2)	26	1.9%
-1	(-1)	29	2.1%
0	(0) Varken gillar eller ogillar	248	17.7%
1	(1)	44	3.1%
2	(2)	76	5.4%
3	(3)	30	2.1%
4	(4)	17	1.2%
5	(5) Gillar starkt	5	0.4%
88	Vet inte/vill ej svara	37	2.6%
96	Känner inte till personen	846	60.3%
99	Uppgift saknas	6	
999	Bortfall/Extremt förkortat formulär	1276	

Varning: Dessa siffror visar att antalet fall finns i datafilen. De kan inte tolkas som sammanfattande statistik.

Information	[Typ: diskret] [Format: numeric] [Spann: -5- 96] [Missing: *]
Statistik [Ej vikt./ Vikt.]	[Valid: 1402 /-] [Ej valid: 1282 /-]

V232: F.47G Gillar/ogillar: Carl Schlyter

Inledande fråga	På det här kortet finns en skala. Jag skulle vilja att du använder skalan för att ange hur mycket du gillar eller ogillar några av partiernas kandidater i Europaparlamentsvalet. Om jag nämner ett namn du inte känner till eller inte vet tillräckligt mycket om, säg bara till.
Frågetext	Var skulle du vilja placera Carl Schlyter?

Värde	Etikett	Fall	Procentandel
-5	(-5) Ogillar starkt	16	1.1%
-4	(-4)	8	0.6%
-3	(-3)	17	1.2%
-2	(-2)	36	2.6%
-1	(-1)	36	2.6%
0	(0) Varken gillar eller ogillar	272	19.4%
1	(1)	56	4.0%
2	(2)	86	6.1%
3	(3)	49	3.5%
4	(4)	31	2.2%
5	(5) Gillar starkt	25	1.8%
88	Vet inte/vill ej svara	45	3.2%
96	Känner inte till personen	724	51.7%
99	Uppgift saknas	7	
999	Bortfall/Extremt förkortat formulär	1276	

Varning: Dessa siffror visar att antalet fall finns i datafilen. De kan inte tolkas som sammanfattande statistik.

Information	[Typ: diskret] [Format: numeric] [Spann: -5- 96] [Missing: *]
Statistik [Ej vikt./ Vikt.]	[Valid: 1401 /-] [Ej valid: 1283 /-]

# V233: F.47H Gillar/ogillar: Sören Wibe			
Inledande fråga	På det här kortet finns en skala. Jag skulle vilja att du använder skalan för att ange hur mycket du gillar eller ogillar några av partiernas kandidater i Europaparlamentsvalet. Om jag nämner ett namn du inte känner till eller inte vet tillräckligt mycket om, säg bara till.		
Frågetext	Var skulle du vilja placera Sören Wibe?		
Värde	Etikett	Fall	Procentandel
-5	(-5) Ogillar starkt	13	0.9%
-4	(-4)	17	1.2%
-3	(-3)	32	2.3%
-2	(-2)	34	2.4%
-1	(-1)	25	1.8%
0	(0) Varken gillar eller ogillar	243	17.3%
1	(1)	50	3.6%
2	(2)	40	2.9%
3	(3)	37	2.6%
4	(4)	10	0.7%
5	(5) Gillar starkt	14	1.0%
88	Vet inte/vill ej svara	39	2.8%
96	Känner inte till personen	847	60.5%
99	Uppgift saknas	7	
999	Bortfall/Extremt förkortat formulär	1276	
<i>Varning: Dessa siffror visar att antalet fall finns i datafilen. De kan inte tolkas som sammanfattande statistik.</i>			
Information	[Typ: diskret] [Format: numeric] [Spann: -5- 96] [Missing: *]		
Statistik [Ej vikt./ Vikt.]	[Valid: 1401 /-] [Ej valid: 1283 /-]		

# V234: F.47I Gillar/ogillar: Sven-Olof Sällström			
Inledande fråga	På det här kortet finns en skala. Jag skulle vilja att du använder skalan för att ange hur mycket du gillar eller ogillar några av partiernas kandidater i Europaparlamentsvalet. Om jag nämner ett namn du inte känner till eller inte vet tillräckligt mycket om, säg bara till.		
Frågetext	Var skulle du vilja placera Sven-Olof Sällström?		
Värde	Etikett	Fall	Procentandel
-5	(-5) Ogillar starkt	11	0.8%
-4	(-4)	3	0.2%
-3	(-3)	1	0.1%
-2	(-2)	2	0.1%
-1	(-1)	9	0.6%
0	(0) Varken gillar eller ogillar	154	11.0%
1	(1)	7	0.5%
2	(2)	11	0.8%
3	(3)	3	0.2%
4	(4)	1	0.1%
5	(5) Gillar starkt	1	0.1%
88	Vet inte/vill ej svara	43	3.1%
96	Känner inte till personen	1155	82.4%
99	Uppgift saknas	7	
999	Bortfall/Extremt förkortat formulär	1276	
<i>Varning: Dessa siffror visar att antalet fall finns i datafilen. De kan inte tolkas som sammanfattande statistik.</i>			

# V234: F.47I Gillar/ogillar: Sven-Olof Sällström	
Information	[Typ: diskret] [Format: numeric] [Spann: -5- 96] [Missing: *]
Statistik [Ej vikt./ Vikt.]	[Valid: 1401 /-] [Ej valid: 1283 /-]

# V235: F.47J Gillar/ogillar: Gudrun Schyman			
Inledande fråga	På det här kortet finns en skala. Jag skulle vilja att du använder skalan för at ange hur mycket du gillar eller ogillar några av partiernas kandidater i Europaparlamentsvalet. Om jag nämner ett namn du inte känner till eller inte vet tillräckligt mycket om, säg bara till.		
Frågetext	Var skulle du vilja placera Gudrun Schyman?		
Värde	Etikett	Fall	Procentandel
-5	(-5) Ogillar starkt	99	7.1%
-4	(-4)	73	5.2%
-3	(-3)	105	7.5%
-2	(-2)	120	8.6%
-1	(-1)	71	5.1%
0	(0) Varken gillar eller ogillar	245	17.5%
1	(1)	159	11.3%
2	(2)	174	12.4%
3	(3)	151	10.8%
4	(4)	75	5.4%
5	(5) Gillar starkt	53	3.8%
88	Vet inte/vill ej svara	29	2.1%
96	Känner inte till personen	47	3.4%
99	Uppgift saknas	7	
999	Bortfall/Extremt förkortat formulär	1276	
<i>Varning: Dessa siffror visar att antalet fall finns i datafilen. De kan inte tolkas som sammanfattande statistik.</i>			
Information	[Typ: diskret] [Format: numeric] [Spann: -5- 96] [Missing: *]		
Statistik [Ej vikt./ Vikt.]	[Valid: 1401 /-] [Ej valid: 1283 /-]		

# V236: F.47K Gillar/ogillar: Christian Engström			
Inledande fråga	På det här kortet finns en skala. Jag skulle vilja att du använder skalan för at ange hur mycket du gillar eller ogillar några av partiernas kandidater i Europaparlamentsvalet. Om jag nämner ett namn du inte känner till eller inte vet tillräckligt mycket om, säg bara till.		
Frågetext	Var skulle du vilja placera Christian Engström?		
Värde	Etikett	Fall	Procentandel
-5	(-5) Ogillar starkt	5	0.4%
-4	(-4)	4	0.3%
-3	(-3)	3	0.2%
-2	(-2)	9	0.6%
-1	(-1)	12	0.9%
0	(0) Varken gillar eller ogillar	182	13.0%
1	(1)	17	1.2%
2	(2)	20	1.4%
3	(3)	11	0.8%
4	(4)	5	0.4%
5	(5) Gillar starkt	0	

# V236: F.47K Gillar/ogillar: Christian Engström			
Värde	Etikett	Fall	Procentandel
88	Vet inte/vill ej svara	41	2.9%
96	Känner inte till personen	1092	77.9%
99	Uppgift saknas	7	
999	Bortfall/Extremt förkortat formulär	1276	
<i>Varning: Dessa siffror visar att antalet fall finns i datafilen. De kan inte tolkas som sammanfattande statistik.</i>			
Information	[Typ: diskret] [Format: numeric] [Spann: -5- 96] [Missing: *]		
Statistik [Ej vikt./ Vikt.]	[Valid: 1401 /-] [Ej valid: 1283 /-]		

# V237: F.47L Gillar/ogillar: Alf Svensson			
Inledande fråga	På det här kortet finns en skala. Jag skulle vilja att du använder skalan för at ange hur mycket du gillar eller ogillar några av partiernas kandidater i Europaparlamentsvalet. Om jag nämner ett namn du inte känner till eller inte vet tillräckligt mycket om, säg bara till.		
Frågetext	Var skulle du vilja placera Alf Svensson?		
Värde	Etikett	Fall	Procentandel
-5	(-5) Ogillar starkt	35	2.5%
-4	(-4)	43	3.1%
-3	(-3)	58	4.1%
-2	(-2)	90	6.4%
-1	(-1)	73	5.2%
0	(0) Varken gillar eller ogillar	294	21.0%
1	(1)	169	12.1%
2	(2)	205	14.6%
3	(3)	160	11.4%
4	(4)	94	6.7%
5	(5) Gillar starkt	60	4.3%
88	Vet inte/vill ej svara	23	1.6%
96	Känner inte till personen	97	6.9%
99	Uppgift saknas	7	
999	Bortfall/Extremt förkortat formulär	1276	
<i>Varning: Dessa siffror visar att antalet fall finns i datafilen. De kan inte tolkas som sammanfattande statistik.</i>			
Information	[Typ: diskret] [Format: numeric] [Spann: -5- 96] [Missing: *]		
Statistik [Ej vikt./ Vikt.]	[Valid: 1401 /-] [Ej valid: 1283 /-]		

# V238: F.47M Gillar/ogillar: Anna Hedh			
Inledande fråga	På det här kortet finns en skala. Jag skulle vilja att du använder skalan för at ange hur mycket du gillar eller ogillar några av partiernas kandidater i Europaparlamentsvalet. Om jag nämner ett namn du inte känner till eller inte vet tillräckligt mycket om, säg bara till.		
Frågetext	Var skulle du vilja placera Anna Hedh?		
Värde	Etikett	Fall	Procentandel
-5	(-5) Ogillar starkt	2	0.1%
-4	(-4)	2	0.1%
-3	(-3)	7	0.5%
-2	(-2)	15	1.1%
-1	(-1)	14	1.0%

# V238: F.47M Gillar/ogillar: Anna Hedh			
Värde	Etikett	Fall	Procentandel
0	(0) Varken gillar eller ogillar	215	15.4%
1	(1)	44	3.1%
2	(2)	43	3.1%
3	(3)	24	1.7%
4	(4)	7	0.5%
5	(5) Gillar starkt	5	0.4%
88	Vet inte/vill ej svara	42	3.0%
96	Känner inte till personen	980	70.0%
99	Uppgift saknas	8	
999	Bortfall/Extremt förkortat formulär	1276	
<i>Varning: Dessa siffror visar att antalet fall finns i datafilen. De kan inte tolkas som sammanfattande statistik.</i>			
Information	[Typ: diskret] [Format: numeric] [Spann: -5- 96] [Missing: *]		
Statistik [Ej vikt./ Vikt.]	[Valid: 1400 /-] [Ej valid: 1284 /-]		

# V239: F.48A Läst intervju			
Inledande fråga	Nu skulle jag vilja ställa några frågor om de svenska EU-parlamentsledamöterna.		
Frågetext	Har du under de senaste åren läst någon artikel eller intervju med någon svensk EU-parlamentariker?		
Värde	Etikett	Fall	Procentandel
1	Ja	594	60.0%
5	Nej	387	39.1%
8	Vet inte/vill ej svara	9	0.9%
9999	9999	1694	
<i>Varning: Dessa siffror visar att antalet fall finns i datafilen. De kan inte tolkas som sammanfattande statistik.</i>			
Information	[Typ: diskret] [Format: numeric] [Spann: 1- 9999] [Missing: *]		
Statistik [Ej vikt./ Vikt.]	[Valid: 990 /-] [Ej valid: 1694 /-]		

# V240: F.48B Varit på möte			
Frågetext	Har du under de senaste åren varit på något möte eller sammankomst där någon svensk EU-parlamentariker framträtt?		
Värde	Etikett	Fall	Procentandel
1	Ja	67	6.8%
5	Nej	922	93.1%
8	Vet inte/vill ej svara	1	0.1%
9999	9999	1694	
<i>Varning: Dessa siffror visar att antalet fall finns i datafilen. De kan inte tolkas som sammanfattande statistik.</i>			
Information	[Typ: diskret] [Format: numeric] [Spann: 1- 9999] [Missing: *]		
Statistik [Ej vikt./ Vikt.]	[Valid: 990 /-] [Ej valid: 1694 /-]		

# V241: F.48C Skrivit brev/e-post			
Frågetext	Har du under de senaste åren skrivit brev eller e-post eller på annat sätt haft kontakt med någon svensk EU-parlamentariker?		
Värde	Etikett	Fall	Procentandel
1	Ja	22	2.2%

# V241: F.48C Skrivit brev/e-post			
Värde	Etikett	Fall	Procentandel
5	Nej	968	97.8%
9999	9999	1694	
<i>Varning: Dessa siffror visar att antalet fall finns i datafilen. De kan inte tolkas som sammanfattande statistik.</i>			
Information	[Typ: diskret] [Format: numeric] [Spann: 1- 9999] [Missing: *]		
Statistik [Ej vikt./ Vikt.]	[Valid: 990 /-] [Ej valid: 1694 /-]		

# V242: F.48D Besökt hemsida			
Frågetext	Har du under de senaste åren besökt någon EU-parlamentarikers hemsida på Internet?		
Värde	Etikett	Fall	Procentandel
1	Ja	97	9.8%
5	Nej	892	90.1%
8	Vet inte/vill ej svara	1	0.1%
9999	9999	1694	
<i>Varning: Dessa siffror visar att antalet fall finns i datafilen. De kan inte tolkas som sammanfattande statistik.</i>			
Information	[Typ: diskret] [Format: numeric] [Spann: 1- 9999] [Missing: *]		
Statistik [Ej vikt./ Vikt.]	[Valid: 990 /-] [Ej valid: 1694 /-]		

# V243: F.49A Läst valbroschyr eller liknande trycksak inför årets val till Europaparlamentet			
Frågetext	Inför årets val till Europaparlamentet, läste du någon valbroschyr eller liknande trycksak från något parti?		
Intervjuarens instruktioner	I frågorna 49A-F noteras alla partier UP nämner. Använd partiförkortningarna med mellanslag efter varje parti: V=Vänsterpartiet, S=Socialdemokraterna, C=Centerpartiet, FP=Folkpartiet, M=Moderaterna, KD=Kristdemokraterna, MP=Miljöpartiet, JL=Junilistan, SD=Sverigedemokraterna, FI=Feministiskt Initiativ, PP=Piratpartiet. Övriga partinamn skrivs utan förkortningar.		
Värde	Etikett	Fall	Procentandel
1	Ja	425	42.9%
5	Nej	564	57.0%
8	Vet inte/vill ej svara	1	0.1%
99	Bortfall/Förkortat formulär	1694	
<i>Varning: Dessa siffror visar att antalet fall finns i datafilen. De kan inte tolkas som sammanfattande statistik.</i>			
Information	[Typ: diskret] [Format: numeric] [Spann: 1- 8] [Missing: */99]		
Statistik [Ej vikt./ Vikt.]	[Valid: 990 /-] [Ej valid: 1694 /-]		

# V243V: F.49AA Läst valbroschyr: Vänsterpartiet			
Frågetext	Från vilket eller vilka partier? - Vänsterpartiet		
Värde	Etikett	Fall	Procentandel
1	Vänsterpartiet	66	100.0%
Sysmiss		2618	
<i>Varning: Dessa siffror visar att antalet fall finns i datafilen. De kan inte tolkas som sammanfattande statistik.</i>			
Information	[Typ: diskret] [Format: numeric] [Spann: 1- 1] [Missing: *]		
Statistik [Ej vikt./ Vikt.]	[Valid: 66 /-] [Ej valid: 2618 /-]		

# V243S: F.49AB Läst valbroschyr: Socialdemokraterna			
Frågetext	Från vilket eller vilka partier? - Socialdemokraterna		
Värde	Etikett	Fall	Procentandel
2	Socialdemokraterna	223	100.0%
Sysmiss		2461	
<i>Varning: Dessa siffror visar att antalet fall finns i datafilen. De kan inte tolkas som sammanfattande statistik.</i>			
Information	[Typ: diskret] [Format: numeric] [Spann: 2- 2] [Missing: *]		
Statistik [Ej vikt./ Vikt.]	[Valid: 223 /-] [Ej valid: 2461 /-]		

# V243C: F.49AC Läst valbroschyr: Centerpartiet			
Frågetext	Från vilket eller vilka partier? - Centerpartiet		
Värde	Etikett	Fall	Procentandel
3	Centerpartiet	103	100.0%
Sysmiss		2581	
<i>Varning: Dessa siffror visar att antalet fall finns i datafilen. De kan inte tolkas som sammanfattande statistik.</i>			
Information	[Typ: diskret] [Format: numeric] [Spann: 3- 3] [Missing: *]		
Statistik [Ej vikt./ Vikt.]	[Valid: 103 /-] [Ej valid: 2581 /-]		

# V243FP: F.49AD Läst valbroschyr: Folkpartiet			
Frågetext	Från vilket eller vilka partier? - Folkpartiet		
Värde	Etikett	Fall	Procentandel
4	Folkpartiet	124	100.0%
Sysmiss		2560	
<i>Varning: Dessa siffror visar att antalet fall finns i datafilen. De kan inte tolkas som sammanfattande statistik.</i>			
Information	[Typ: diskret] [Format: numeric] [Spann: 4- 4] [Missing: *]		
Statistik [Ej vikt./ Vikt.]	[Valid: 124 /-] [Ej valid: 2560 /-]		

# V243M: F.49AE Läst valbroschyr: Moderaterna			
Frågetext	Från vilket eller vilka partier? - Moderaterna		
Värde	Etikett	Fall	Procentandel
5	Moderata samlingspartiet	189	100.0%
Sysmiss		2495	
<i>Varning: Dessa siffror visar att antalet fall finns i datafilen. De kan inte tolkas som sammanfattande statistik.</i>			
Information	[Typ: diskret] [Format: numeric] [Spann: 5- 5] [Missing: *]		
Statistik [Ej vikt./ Vikt.]	[Valid: 189 /-] [Ej valid: 2495 /-]		

# V243KD: F.49AF Läst valbroschyr: Kristdemokraterna			
Frågetext	Från vilket eller vilka partier? - Kristdemokraterna		
Värde	Etikett	Fall	Procentandel
6	Kristdemokraterna	69	100.0%
Sysmiss		2615	
<i>Varning: Dessa siffror visar att antalet fall finns i datafilen. De kan inte tolkas som sammanfattande statistik.</i>			
Information	[Typ: diskret] [Format: numeric] [Spann: 6- 6] [Missing: *]		

# V243KD: F.49AF Läst valbroschyr: Kristdemokraterna	
Statistik [Ej vikt./ Vikt.]	[Valid: 69 /-] [Ej valid: 2615 /-]

# V243MP: F.49AG Läst valbroschyr: Miljöpartiet			
Frågetext	Från vilket eller vilka partier? - Miljöpartiet		
Värde	Etikett	Fall	Procentandel
7	Miljöpartiet	94	100.0%
Sysmiss		2590	
<i>Varning: Dessa siffror visar att antalet fall finns i datafilen. De kan inte tolkas som sammanfattande statistik.</i>			
Information	[Typ: diskret] [Format: numeric] [Spann: 7- 7] [Missing: *]		
Statistik [Ej vikt./ Vikt.]	[Valid: 94 /-] [Ej valid: 2590 /-]		

# V243JL: F.49AH Läst valbroschyr: Junilistan			
Frågetext	Från vilket eller vilka partier? - Junilistan		
Värde	Etikett	Fall	Procentandel
8	Junilistan	27	100.0%
Sysmiss		2657	
<i>Varning: Dessa siffror visar att antalet fall finns i datafilen. De kan inte tolkas som sammanfattande statistik.</i>			
Information	[Typ: diskret] [Format: numeric] [Spann: 8- 8] [Missing: *]		
Statistik [Ej vikt./ Vikt.]	[Valid: 27 /-] [Ej valid: 2657 /-]		

# V243SD: F.49AI Läst valbroschyr: Sverigedemokraterna			
Frågetext	Från vilket eller vilka partier? - Sverigedemokraterna		
Värde	Etikett	Fall	Procentandel
9	Sverigedemokraterna	48	100.0%
Sysmiss		2636	
<i>Varning: Dessa siffror visar att antalet fall finns i datafilen. De kan inte tolkas som sammanfattande statistik.</i>			
Information	[Typ: diskret] [Format: numeric] [Spann: 9- 9] [Missing: *]		
Statistik [Ej vikt./ Vikt.]	[Valid: 48 /-] [Ej valid: 2636 /-]		

# V243FI: F.49AJ Läst valbroschyr: Feministiskt initiativ			
Frågetext	Från vilket eller vilka partier? - Feministiskt initiativ		
Värde	Etikett	Fall	Procentandel
10	Feministiskt initiativ	23	100.0%
Sysmiss		2661	
<i>Varning: Dessa siffror visar att antalet fall finns i datafilen. De kan inte tolkas som sammanfattande statistik.</i>			
Information	[Typ: diskret] [Format: numeric] [Spann: 10- 10] [Missing: *]		
Statistik [Ej vikt./ Vikt.]	[Valid: 23 /-] [Ej valid: 2661 /-]		

# V243PP: F.49AK Läst valbroschyr: Piratpartiet			
Frågetext	Från vilket eller vilka partier? - Piratpartiet		
Värde	Etikett	Fall	Procentandel
11	Piratpartiet	50	100.0%
Sysmiss		2634	
<i>Varning: Dessa siffror visar att antalet fall finns i datafilen. De kan inte tolkas som sammanfattande statistik.</i>			
Information	[Typ: diskret] [Format: numeric] [Spann: 11- 11] [Missing: *]		
Statistik [Ej vikt./ Vikt.]	[Valid: 50 /-] [Ej valid: 2634 /-]		

# V243OVR: F.49AL Läst valbroschyr: Annat parti			
Frågetext	Från vilket eller vilka partier? - Övrigt		
Värde	Etikett	Fall	Procentandel
12	Annat parti	3	100.0%
Sysmiss		2681	
<i>Varning: Dessa siffror visar att antalet fall finns i datafilen. De kan inte tolkas som sammanfattande statistik.</i>			
Information	[Typ: diskret] [Format: numeric] [Spann: 12- 12] [Missing: *]		
Statistik [Ej vikt./ Vikt.]	[Valid: 3 /-] [Ej valid: 2681 /-]		

# V244: F.49B Besökt något av partiernas hemsida på Internet inför årets val till Europaparlamentet			
Frågetext	Inför årets val till Europaparlamentet, besökte du något av partiernas hemsidor på Internet?		
Värde	Etikett	Fall	Procentandel
1	Ja	144	14.5%
5	Nej	846	85.5%
99	Bortfall/Förkortat formulär	1694	
<i>Varning: Dessa siffror visar att antalet fall finns i datafilen. De kan inte tolkas som sammanfattande statistik.</i>			
Information	[Typ: diskret] [Format: numeric] [Spann: 1- 5] [Missing: */99]		
Statistik [Ej vikt./ Vikt.]	[Valid: 990 /-] [Ej valid: 1694 /-]		

# V244V: F.49BA Besökt hemsida: Vänsterpartiet			
Frågetext	Vilket eller villka partier? - Vänsterpartiet		
Värde	Etikett	Fall	Procentandel
1	Vänsterpartiet	29	100.0%
Sysmiss		2655	
<i>Varning: Dessa siffror visar att antalet fall finns i datafilen. De kan inte tolkas som sammanfattande statistik.</i>			

# V244V: F.49BA Besökt hemsida: Vänsterpartiet	
Information	[Typ: diskret] [Format: numeric] [Spann: 1- 1] [Missing: *]
Statistik [Ej vikt./ Vikt.]	[Valid: 29 /-] [Ej valid: 2655 /-]

# V244S: F.49BB Besökt hemsida: Socialdemokraterna			
Frågetext	Vilket eller villka partier? - Socialdemokraterna		
Värde	Etikett	Fall	Procentandel
2	Socialdemokraterna	64	100.0%
Sysmiss		2620	
<i>Varning: Dessa siffror visar att antalet fall finns i datafilen. De kan inte tolkas som sammanfattande statistik.</i>			
Information	[Typ: diskret] [Format: numeric] [Spann: 2- 2] [Missing: *]		
Statistik [Ej vikt./ Vikt.]	[Valid: 64 /-] [Ej valid: 2620 /-]		

# V244C: F.49BC Besökt hemsida: Centerpartiet			
Frågetext	Vilket eller villka partier? - Socialdemokraterna		
Värde	Etikett	Fall	Procentandel
3	Centerpartiet	28	100.0%
Sysmiss		2656	
<i>Varning: Dessa siffror visar att antalet fall finns i datafilen. De kan inte tolkas som sammanfattande statistik.</i>			
Information	[Typ: diskret] [Format: numeric] [Spann: 3- 3] [Missing: *]		
Statistik [Ej vikt./ Vikt.]	[Valid: 28 /-] [Ej valid: 2656 /-]		

# V244FP: F.49BD Besökt hemsida: Folkpartiet			
Frågetext	Vilket eller villka partier? - Folkpartiet		
Värde	Etikett	Fall	Procentandel
4	Folkpartiet	56	100.0%
Sysmiss		2628	
<i>Varning: Dessa siffror visar att antalet fall finns i datafilen. De kan inte tolkas som sammanfattande statistik.</i>			
Information	[Typ: diskret] [Format: numeric] [Spann: 4- 4] [Missing: *]		
Statistik [Ej vikt./ Vikt.]	[Valid: 56 /-] [Ej valid: 2628 /-]		

# V244M: F.49BE Besökt hemsida: Moderaterna			
Frågetext	Vilket eller villka partier? - Moderaterna		
Värde	Etikett	Fall	Procentandel
5	Moderaterna	63	100.0%
Sysmiss		2621	
<i>Varning: Dessa siffror visar att antalet fall finns i datafilen. De kan inte tolkas som sammanfattande statistik.</i>			
Information	[Typ: diskret] [Format: numeric] [Spann: 5- 5] [Missing: *]		
Statistik [Ej vikt./ Vikt.]	[Valid: 63 /-] [Ej valid: 2621 /-]		

# V244KD: F.49BF Besökt hemsida: Kristdemokraterna	
Frågetext	Vilket eller villka partier? - Kristdemokraterna

# V244KD: F.49BF Besökt hemsida: Kristdemokraterna			
Värde	Etikett	Fall	Procentandel
6	Kristdemokraterna	30	100.0%
Sysmiss		2654	
<i>Varning: Dessa siffror visar att antalet fall finns i datafilen. De kan inte tolkas som sammanfattande statistik.</i>			
Information	[Typ: diskret] [Format: numeric] [Spann: 6- 6] [Missing: *]		
Statistik [Ej vikt./ Vikt.]	[Valid: 30 /-] [Ej valid: 2654 /-]		

# V244MP: F.49BG Besökt hemsida: Miljöpartiet			
Frågetext	Vilket eller villka partier? - Miljöpartiet		
Värde	Etikett	Fall	Procentandel
7	Miljöpartiet	42	100.0%
Sysmiss		2642	
<i>Varning: Dessa siffror visar att antalet fall finns i datafilen. De kan inte tolkas som sammanfattande statistik.</i>			
Information	[Typ: diskret] [Format: numeric] [Spann: 7- 7] [Missing: *]		
Statistik [Ej vikt./ Vikt.]	[Valid: 42 /-] [Ej valid: 2642 /-]		

# V244JL: F.49BH Besökt hemsida: Junilistan			
Frågetext	Vilket eller villka partier? - Junilistan		
Värde	Etikett	Fall	Procentandel
8	Junilistan	14	100.0%
Sysmiss		2670	
<i>Varning: Dessa siffror visar att antalet fall finns i datafilen. De kan inte tolkas som sammanfattande statistik.</i>			
Information	[Typ: diskret] [Format: numeric] [Spann: 8- 8] [Missing: *]		
Statistik [Ej vikt./ Vikt.]	[Valid: 14 /-] [Ej valid: 2670 /-]		

# V244SD: F.49BI Besökt hemsida: Sverigedemokraterna			
Frågetext	Vilket eller villka partier? - Sverigedemokraterna		
Värde	Etikett	Fall	Procentandel
9	Sverigedemokraterna	11	100.0%
Sysmiss		2673	
<i>Varning: Dessa siffror visar att antalet fall finns i datafilen. De kan inte tolkas som sammanfattande statistik.</i>			
Information	[Typ: diskret] [Format: numeric] [Spann: 9- 9] [Missing: *]		
Statistik [Ej vikt./ Vikt.]	[Valid: 11 /-] [Ej valid: 2673 /-]		

# V244FI: F.49BJ Besökt hemsida: Feministiskt initiativ			
Frågetext	Vilket eller villka partier? - Feministiskt initiativ		
Värde	Etikett	Fall	Procentandel
10	Feministiskt initiativ	10	100.0%
Sysmiss		2674	
<i>Varning: Dessa siffror visar att antalet fall finns i datafilen. De kan inte tolkas som sammanfattande statistik.</i>			
Information	[Typ: diskret] [Format: numeric] [Spann: 10- 10] [Missing: *]		
Statistik [Ej vikt./ Vikt.]	[Valid: 10 /-] [Ej valid: 2674 /-]		

V244FI: F.49BJ Besökt hemsida: Feministiskt initiativ**# V244PP: F.49BK Besökt hemsida: Piratpartiet**

Frågetext	Vilket eller vilka partier? - Piratpartiet		
Värde	Etikett	Fall	Procentandel
11	Piratpartiet	48	100.0%
Sysmiss		2636	
<i>Varning: Dessa siffror visar att antalet fall finns i datafilen. De kan inte tolkas som sammanfattande statistik.</i>			
Information	[Typ: diskret] [Format: numeric] [Spann: 11- 11] [Missing: *]		
Statistik [Ej vikt./ Vikt.]	[Valid: 48 /-] [Ej valid: 2636 /-]		

V244OVR: F.49BL Besökt hemsida: Annat parti

Frågetext	Vilket eller vilka partier? - övrigt		
Värde	Etikett	Fall	Procentandel
12	Annat parti	1	100.0%
Sysmiss		2683	
<i>Varning: Dessa siffror visar att antalet fall finns i datafilen. De kan inte tolkas som sammanfattande statistik.</i>			
Information	[Typ: diskret] [Format: numeric] [Spann: 12- 12] [Missing: *]		
Statistik [Ej vikt./ Vikt.]	[Valid: 1 /-] [Ej valid: 2683 /-]		

V245: F.49C Besökt valmöte eller annat arrangemang som anordnats av något parti

Frågetext	Inför årets val till Europaparlamentet, var du på något valmöte eller annat arrangemang som anordnats av något parti?		
Värde	Etikett	Fall	Procentandel
1	Ja	47	4.7%
5	Nej	943	95.3%
99	Bortfall/Förkortat formulär	1694	
<i>Varning: Dessa siffror visar att antalet fall finns i datafilen. De kan inte tolkas som sammanfattande statistik.</i>			
Information	[Typ: diskret] [Format: numeric] [Spann: 1- 5] [Missing: */99]		
Statistik [Ej vikt./ Vikt.]	[Valid: 990 /-] [Ej valid: 1694 /-]		

V245V: F.49CA Besökt valmöte: Vänsterpartiet

Frågetext	Vilket eller vilka partier? - Vänsterpartiet		
Värde	Etikett	Fall	Procentandel
1	Vänsterpartiet	4	100.0%
Sysmiss		2680	
<i>Varning: Dessa siffror visar att antalet fall finns i datafilen. De kan inte tolkas som sammanfattande statistik.</i>			
Information	[Typ: diskret] [Format: numeric] [Spann: 1- 1] [Missing: *]		
Statistik [Ej vikt./ Vikt.]	[Valid: 4 /-] [Ej valid: 2680 /-]		

V245S: F.49CB Besökt valmöte: Socialdemokraterna

Frågetext	Vilket eller vilka partier? - Socialdemokraterna		
------------------	--	--	--

# V245S: F.49CB Besökt valmöte: Socialdemokraterna			
Värde	Etikett	Fall	Procentandel
2	Socialdemokraterna	23	100.0%
Sysmiss		2661	
<i>Varning: Dessa siffror visar att antalet fall finns i datafilen. De kan inte tolkas som sammanfattande statistik.</i>			
Information	[Typ: diskret] [Format: numeric] [Spann: 2- 2] [Missing: *]		
Statistik [Ej vikt./ Vikt.]	[Valid: 23 /-] [Ej valid: 2661 /-]		

# V245C: F.49CC Besökt valmöte: Centerpartiet			
Frågetext	Vilket eller vilka partier? - Centerpartiet		
Värde	Etikett	Fall	Procentandel
3	Centerpartiet	8	100.0%
Sysmiss		2676	
<i>Varning: Dessa siffror visar att antalet fall finns i datafilen. De kan inte tolkas som sammanfattande statistik.</i>			
Information	[Typ: diskret] [Format: numeric] [Spann: 3- 3] [Missing: *]		
Statistik [Ej vikt./ Vikt.]	[Valid: 8 /-] [Ej valid: 2676 /-]		

# V245FP: F.49CD Besökt valmöte: Folkpartiet			
Frågetext	Vilket eller vilka partier? - Folkpartiet		
Värde	Etikett	Fall	Procentandel
4	Folkpartiet	9	100.0%
Sysmiss		2675	
<i>Varning: Dessa siffror visar att antalet fall finns i datafilen. De kan inte tolkas som sammanfattande statistik.</i>			
Information	[Typ: diskret] [Format: numeric] [Spann: 4- 4] [Missing: *]		
Statistik [Ej vikt./ Vikt.]	[Valid: 9 /-] [Ej valid: 2675 /-]		

# V245M: F.49CE Besökt valmöte: Moderaterna			
Frågetext	Vilket eller vilka partier? - Moderaterna		
Värde	Etikett	Fall	Procentandel
5	Moderaterna	14	100.0%
Sysmiss		2670	
<i>Varning: Dessa siffror visar att antalet fall finns i datafilen. De kan inte tolkas som sammanfattande statistik.</i>			
Information	[Typ: diskret] [Format: numeric] [Spann: 5- 5] [Missing: *]		
Statistik [Ej vikt./ Vikt.]	[Valid: 14 /-] [Ej valid: 2670 /-]		

# V245KD: F.49CF Besökt valmöte: Kristdemokraterna			
Frågetext	Vilket eller vilka partier? - Kristdemokraterna		
Värde	Etikett	Fall	Procentandel
6	Kristdemokraterna	3	100.0%
Sysmiss		2681	
<i>Varning: Dessa siffror visar att antalet fall finns i datafilen. De kan inte tolkas som sammanfattande statistik.</i>			
Information	[Typ: diskret] [Format: numeric] [Spann: 6- 6] [Missing: *]		
Statistik [Ej vikt./ Vikt.]	[Valid: 3 /-] [Ej valid: 2681 /-]		

V245KD: F.49CF Besökt valmöte: Kristdemokraterna**# V245MP: F.49CG Besökt valmöte: Miljöpartiet**

Frågetext	Vilket eller vilka partier? - Miljöpartiet		
Värde	Etikett	Fall	Procentandel
7	Miljöpartiet	5	100.0%
Sysmiss		2679	
<i>Varning: Dessa siffror visar att antalet fall finns i datafilen. De kan inte tolkas som sammanfattande statistik.</i>			
Information	[Typ: diskret] [Format: numeric] [Spann: 7- 7] [Missing: *]		
Statistik [Ej vikt./ Vikt.]	[Valid: 5 /-] [Ej valid: 2679 /-]		

V245JL: F.49CH Besökt valmöte: Junilistan

Frågetext	Vilket eller vilka partier? - Junilistan		
Värde	Etikett	Fall	Procentandel
8	Junilistan	3	100.0%
Sysmiss		2681	
<i>Varning: Dessa siffror visar att antalet fall finns i datafilen. De kan inte tolkas som sammanfattande statistik.</i>			
Information	[Typ: diskret] [Format: numeric] [Spann: 8- 8] [Missing: *]		
Statistik [Ej vikt./ Vikt.]	[Valid: 3 /-] [Ej valid: 2681 /-]		

V245SD: F.49CI Besökt valmöte: Sverigedemokraterna

Frågetext	Vilket eller vilka partier? - Sverigedemokraterna		
Värde	Etikett	Fall	Procentandel
9	Sverigedemokraterna	2	100.0%
Sysmiss		2682	
<i>Varning: Dessa siffror visar att antalet fall finns i datafilen. De kan inte tolkas som sammanfattande statistik.</i>			
Information	[Typ: diskret] [Format: numeric] [Spann: 9- 9] [Missing: *]		
Statistik [Ej vikt./ Vikt.]	[Valid: 2 /-] [Ej valid: 2682 /-]		

V245FI: F.49CJ Besökt valmöte: Feministiskt initiativ

Frågetext	Vilket eller vilka partier? - Feministiskt initiativ		
Värde	Etikett	Fall	Procentandel
10	Feministiskt initiativ	2	100.0%
Sysmiss		2682	
<i>Varning: Dessa siffror visar att antalet fall finns i datafilen. De kan inte tolkas som sammanfattande statistik.</i>			
Information	[Typ: diskret] [Format: numeric] [Spann: 10- 10] [Missing: *]		
Statistik [Ej vikt./ Vikt.]	[Valid: 2 /-] [Ej valid: 2682 /-]		

V245PP: F.49CK Besökt valmöte: Piratpartiet

Frågetext	Vilket eller vilka partier? - Piratpartiet		
Värde	Etikett	Fall	Procentandel
11	Piratpartiet	2	100.0%

# V245PP: F.49CK Besökt valmöte: Piratpartiet			
Värde	Etikett	Fall	Procentandel
Sysmiss		2682	
<i>Varning: Dessa siffror visar att antalet fall finns i datafilen. De kan inte tolkas som sammanfattande statistik.</i>			
Information	[Typ: diskret] [Format: numeric] [Spann: 11- 11] [Missing: *]		
Statistik [Ej vikt./ Vikt.]	[Valid: 2 /-] [Ej valid: 2682 /-]		


# V245OVR: F.49CL Besökt valmöte: Annat parti			
Frågetext	Vilket eller vilka partier? - Övrigt		
Värde	Etikett	Fall	Procentandel
11	Annat parti	0	
Sysmiss		2684	
<i>Varning: Dessa siffror visar att antalet fall finns i datafilen. De kan inte tolkas som sammanfattande statistik.</i>			
Information	[Typ: diskret] [Format: numeric] [Spann: 11- 11] [Missing: *]		
Statistik [Ej vikt./ Vikt.]	[Valid: 0 /-] [Ej valid: 2684 /-]		


# V246: F.49D Personligt besök i bostaden eller uppringd från något parti			
Frågetext	Inför årets val till Europaparlamentet, fick du något personligt besök i din bostad eller blev du uppringd av något parti?		
Värde	Etikett	Fall	Procentandel
1	Ja, personligt besök	17	1.7%
2	Ja, blev uppringd	14	1.4%
3	Ja, både personligt besök och uppringd	1	0.1%
5	Nej	958	96.8%
99	Bortfall/Förkortat formulär	1694	
<i>Varning: Dessa siffror visar att antalet fall finns i datafilen. De kan inte tolkas som sammanfattande statistik.</i>			
Information	[Typ: diskret] [Format: numeric] [Spann: 1- 5] [Missing: */99]		
Statistik [Ej vikt./ Vikt.]	[Valid: 990 /-] [Ej valid: 1694 /-]		


# V246V: F.49DA Hemkontakt valarbetare från: Vänsterpartiet			
Frågetext	Från vilket eller vilka partier? - Vänsterpartiet		
Värde	Etikett	Fall	Procentandel
1	Nämnt parti	2	100.0%
Sysmiss		2682	
<i>Varning: Dessa siffror visar att antalet fall finns i datafilen. De kan inte tolkas som sammanfattande statistik.</i>			
Information	[Typ: diskret] [Format: numeric] [Spann: 1- 1] [Missing: *]		
Statistik [Ej vikt./ Vikt.]	[Valid: 2 /-] [Ej valid: 2682 /-]		


# V246S: F.49DB Hemkontakt valarbetare från: Socialdemokraterna			
Frågetext	Från vilket eller vilka partier? - Socialdemokraterna		
Värde	Etikett	Fall	Procentandel
2	Socialdemokraterna	5	100.0%
Sysmiss		2679	
<i>Varning: Dessa siffror visar att antalet fall finns i datafilen. De kan inte tolkas som sammanfattande statistik.</i>			

# V246S: F.49DB Hemkontakt valarbetare från: Socialdemokraterna	
Information	[Typ: diskret] [Format: numeric] [Spann: 2- 2] [Missing: *]
Statistik [Ej vikt./ Vikt.]	[Valid: 5 /-] [Ej valid: 2679 /-]

# V246C: F.49DC Hemkontakt valarbetare från: Centerpartiet			
Frågetext	Från vilket eller vilka partier? - Centerpartiet		
Värde	Etikett	Fall	Procentandel
3	Centerpartiet	2	 100.0%
Sysmiss		2682	
<i>Varning: Dessa siffror visar att antalet fall finns i datafilen. De kan inte tolkas som sammanfattande statistik.</i>			
Information	[Typ: diskret] [Format: numeric] [Spann: 3- 3] [Missing: *]		
Statistik [Ej vikt./ Vikt.]	[Valid: 2 /-] [Ej valid: 2682 /-]		

# V246FP: F.49DD Hemkontakt valarbetare från: Folkpartiet			
Frågetext	Från vilket eller vilka partier? - Folkpartiet		
Värde	Etikett	Fall	Procentandel
4	Folkpartiet	4	 100.0%
Sysmiss		2680	
<i>Varning: Dessa siffror visar att antalet fall finns i datafilen. De kan inte tolkas som sammanfattande statistik.</i>			
Information	[Typ: diskret] [Format: numeric] [Spann: 4- 4] [Missing: *]		
Statistik [Ej vikt./ Vikt.]	[Valid: 4 /-] [Ej valid: 2680 /-]		

# V246M: F.49DE Hemkontakt valarbetare från: Moderaterna			
Frågetext	Från vilket eller vilka partier? - Moderaterna		
Värde	Etikett	Fall	Procentandel
5	Moderaterna	11	 100.0%
Sysmiss		2673	
<i>Varning: Dessa siffror visar att antalet fall finns i datafilen. De kan inte tolkas som sammanfattande statistik.</i>			
Information	[Typ: diskret] [Format: numeric] [Spann: 5- 5] [Missing: *]		
Statistik [Ej vikt./ Vikt.]	[Valid: 11 /-] [Ej valid: 2673 /-]		

# V246KD: F.49DF Hemkontakt valarbetare från: Kristdemokraterna			
Frågetext	Från vilket eller vilka partier? - Kristdemokraterna		
Värde	Etikett	Fall	Procentandel
6	Kristdemokraterna	1	 100.0%
Sysmiss		2683	
<i>Varning: Dessa siffror visar att antalet fall finns i datafilen. De kan inte tolkas som sammanfattande statistik.</i>			
Information	[Typ: diskret] [Format: numeric] [Spann: 6- 6] [Missing: *]		
Statistik [Ej vikt./ Vikt.]	[Valid: 1 /-] [Ej valid: 2683 /-]		

# V246MP: F.49DG Hemkontakt valarbetare från: Miljöpartiet	
Frågetext	Från vilket eller vilka partier? - Miljöpartiet

# V246MP: F.49DG Hemkontakt valarbetare från: Miljöpartiet			
Värde	Etikett	Fall	Procentandel
7	Miljöpartiet	1	100.0%
Sysmiss		2683	
<i>Varning: Dessa siffror visar att antalet fall finns i datafilen. De kan inte tolkas som sammanfattande statistik.</i>			
Information	[Typ: diskret] [Format: numeric] [Spann: 7- 7] [Missing: *]		
Statistik [Ej vikt./ Vikt.]	[Valid: 1 /-] [Ej valid: 2683 /-]		

# V246JL: F.49DH Hemkontakt valarbetare från: Junilistan			
Frågetext	Från vilket eller vilka partier? - Junilistan		
Värde	Etikett	Fall	Procentandel
8	Junilistan	1	100.0%
Sysmiss		2683	
<i>Varning: Dessa siffror visar att antalet fall finns i datafilen. De kan inte tolkas som sammanfattande statistik.</i>			
Information	[Typ: diskret] [Format: numeric] [Spann: 8- 8] [Missing: *]		
Statistik [Ej vikt./ Vikt.]	[Valid: 1 /-] [Ej valid: 2683 /-]		

# V246SD: F.49DI Hemkontakt valarbetare från: Sverigedemokraterna			
Frågetext	Från vilket eller vilka partier? - Sverigedemokraterna		
Värde	Etikett	Fall	Procentandel
9	Sverigedemokraterna	1	100.0%
Sysmiss		2683	
<i>Varning: Dessa siffror visar att antalet fall finns i datafilen. De kan inte tolkas som sammanfattande statistik.</i>			
Information	[Typ: diskret] [Format: numeric] [Spann: 9- 9] [Missing: *]		
Statistik [Ej vikt./ Vikt.]	[Valid: 1 /-] [Ej valid: 2683 /-]		

# V246FI: F.49DJ Hemkontakt valarbetare från: Feministiskt initiativ			
Frågetext	Från vilket eller vilka partier? - Feministiskt initiativ		
Värde	Etikett	Fall	Procentandel
10	Feministiskt initiativ	0	
Sysmiss		2684	
<i>Varning: Dessa siffror visar att antalet fall finns i datafilen. De kan inte tolkas som sammanfattande statistik.</i>			
Information	[Typ: diskret] [Format: numeric] [Spann: 10- 10] [Missing: *]		
Statistik [Ej vikt./ Vikt.]	[Valid: 0 /-] [Ej valid: 2684 /-]		

# V246PP: F.49DK Hemkontakt valarbetare från: Piratpartiet			
Frågetext	Från vilket eller vilka partier? - Piratpartiet		
Värde	Etikett	Fall	Procentandel
11	Piratpartiet	0	
Sysmiss		2684	
<i>Varning: Dessa siffror visar att antalet fall finns i datafilen. De kan inte tolkas som sammanfattande statistik.</i>			
Information	[Typ: diskret] [Format: numeric] [Spann: 11- 11] [Missing: *]		
Statistik [Ej vikt./ Vikt.]	[Valid: 0 /-] [Ej valid: 2684 /-]		

V246PP: F.49DK Hemkontakt valarbetare från: Piratpartiet**# V246OVR: F.49DL Hemkontakt valarbetare från: Annat parti**

Frågetext	Från vilket eller vilka partier? - Övrigt		
Värde	Etikett	Fall	Procentandel
12	Annat parti	0	
Sysmiss		2684	
<i>Varning: Dessa siffror visar att antalet fall finns i datafilen. De kan inte tolkas som sammanfattande statistik.</i>			
Information	[Typ: diskret] [Format: numeric] [Spann: 12- 12] [Missing: *]		
Statistik [Ej vikt./ Vikt.]	[Valid: 0 /-] [Ej valid: 2684 /-]		

V247: F.49E Arbetsplatskontakt av valarbetare

Frågetext	Inför årets val till Europaparlamentet, var du i personlig kontakt med någon på din arbetsplats?		
Värde	Etikett	Fall	Procentandel
1	Ja	19	1.9%
5	Nej	824	83.2%
7	Förvärvsarbetar inte	145	14.6%
8	Vet inte/vill ej svara	1	0.1%
9	Vill ej svara	1	0.1%
99	Bortfall/Förkortat formulär	1694	
<i>Varning: Dessa siffror visar att antalet fall finns i datafilen. De kan inte tolkas som sammanfattande statistik.</i>			
Information	[Typ: diskret] [Format: numeric] [Spann: 1- 9] [Missing: */99]		
Statistik [Ej vikt./ Vikt.]	[Valid: 990 /-] [Ej valid: 1694 /-]		

V247V: F.49EA Arbetsplatskontakt av valarbetare: Vänsterpartiet

Frågetext	Från vilket eller vilka partier? - Vänsterpartiet		
Värde	Etikett	Fall	Procentandel
1	Vänsterpartiet	4	100.0%
Sysmiss		2680	
<i>Varning: Dessa siffror visar att antalet fall finns i datafilen. De kan inte tolkas som sammanfattande statistik.</i>			
Information	[Typ: diskret] [Format: numeric] [Spann: 1- 1] [Missing: *]		
Statistik [Ej vikt./ Vikt.]	[Valid: 4 /-] [Ej valid: 2680 /-]		

V247S: F.49EB Arbetsplatskontakt av valarbetare: Socialdemokraterna

Frågetext	Från vilket eller vilka partier? - Socialdemokraterna		
Värde	Etikett	Fall	Procentandel
2	Socialdemokraterna	12	100.0%
Sysmiss		2672	
<i>Varning: Dessa siffror visar att antalet fall finns i datafilen. De kan inte tolkas som sammanfattande statistik.</i>			
Information	[Typ: diskret] [Format: numeric] [Spann: 2- 2] [Missing: *]		
Statistik [Ej vikt./ Vikt.]	[Valid: 12 /-] [Ej valid: 2672 /-]		

# V247C: F.49EC Arbetsplatskontakt av valarbetare: Centerpartiet			
Frågetext	Från vilket eller vilka partier? - Centerpartiet		
Värde	Etikett	Fall	Procentandel
3	Centerpartiet	4	100.0%
Sysmiss		2680	
<i>Varning: Dessa siffror visar att antalet fall finns i datafilen. De kan inte tolkas som sammanfattande statistik.</i>			
Information	[Typ: diskret] [Format: numeric] [Spann: 3- 3] [Missing: *]		
Statistik [Ej vikt./ Vikt.]	[Valid: 4 /-] [Ej valid: 2680 /-]		

# V247FP: F.49ED Arbetsplatskontakt av valarbetare: Folkpartiet			
Frågetext	Från vilket eller vilka partier? - Folkpartiet		
Värde	Etikett	Fall	Procentandel
4	Folkpartiet	4	100.0%
Sysmiss		2680	
<i>Varning: Dessa siffror visar att antalet fall finns i datafilen. De kan inte tolkas som sammanfattande statistik.</i>			
Information	[Typ: diskret] [Format: numeric] [Spann: 4- 4] [Missing: *]		
Statistik [Ej vikt./ Vikt.]	[Valid: 4 /-] [Ej valid: 2680 /-]		

# V247M: F.49EE Arbetsplatskontakt av valarbetare: Moderaterna			
Frågetext	Från vilket eller vilka partier? - Moderaterna		
Värde	Etikett	Fall	Procentandel
5	Moderaterna	7	100.0%
Sysmiss		2677	
<i>Varning: Dessa siffror visar att antalet fall finns i datafilen. De kan inte tolkas som sammanfattande statistik.</i>			
Information	[Typ: diskret] [Format: numeric] [Spann: 5- 5] [Missing: *]		
Statistik [Ej vikt./ Vikt.]	[Valid: 7 /-] [Ej valid: 2677 /-]		

# V247KD: F.49EF Arbetsplatskontakt av valarbetare: Kristdemokraterna			
Frågetext	Från vilket eller vilka partier? - Kristdemokraterna		
Värde	Etikett	Fall	Procentandel
6	Kristdemokraterna	3	100.0%
Sysmiss		2681	
<i>Varning: Dessa siffror visar att antalet fall finns i datafilen. De kan inte tolkas som sammanfattande statistik.</i>			
Information	[Typ: diskret] [Format: numeric] [Spann: 6- 6] [Missing: *]		
Statistik [Ej vikt./ Vikt.]	[Valid: 3 /-] [Ej valid: 2681 /-]		

# V247MP: F.49EG Arbetsplatskontakt av valarbetare: Miljöpartiet			
Frågetext	Från vilket eller vilka partier? - Miljöpartiet		
Värde	Etikett	Fall	Procentandel
7	Miljöpartiet	4	100.0%
Sysmiss		2680	
<i>Varning: Dessa siffror visar att antalet fall finns i datafilen. De kan inte tolkas som sammanfattande statistik.</i>			
Information	[Typ: diskret] [Format: numeric] [Spann: 7- 7] [Missing: *]		

# V247MP: F.49EG Arbetsplatskontakt av valarbetare: Miljöpartiet	
---	--

Statistik [Ej vikt./ Vikt.]	[Valid: 4 /-] [Ej valid: 2680 /-]
------------------------------------	-----------------------------------

# V247JL: F.49EH Arbetsplatskontakt av valarbetare: Junilistan			
Frågetext	Från vilket eller vilka partier? - Junilistan		
Värde	Etikett	Fall	Procentandel
8	Junilistan	1	100.0%
Sysmiss		2683	
<i>Varning: Dessa siffror visar att antalet fall finns i datafilen. De kan inte tolkas som sammanfattande statistik.</i>			
Information	[Typ: diskret] [Format: numeric] [Spann: 8- 8] [Missing: *]		
Statistik [Ej vikt./ Vikt.]	[Valid: 1 /-] [Ej valid: 2683 /-]		

# V247SD: F.49EI Arbetsplatskontakt av valarbetare: Sverigedemokraterna			
Frågetext	Från vilket eller vilka partier? - Sverigedemokraterna		
Värde	Etikett	Fall	Procentandel
9	Sverigedemokraterna	0	
Sysmiss		2684	
<i>Varning: Dessa siffror visar att antalet fall finns i datafilen. De kan inte tolkas som sammanfattande statistik.</i>			
Information	[Typ: diskret] [Format: numeric] [Spann: 9- 9] [Missing: *]		
Statistik [Ej vikt./ Vikt.]	[Valid: 0 /-] [Ej valid: 2684 /-]		

# V247FI: F.49EJ Arbetsplatskontakt av valarbetare: Feministiskt initiativ			
Frågetext	Från vilket eller vilka partier? - Feministiskt initiativ		
Värde	Etikett	Fall	Procentandel
10	Feministiskt initiativ	1	100.0%
Sysmiss		2683	
<i>Varning: Dessa siffror visar att antalet fall finns i datafilen. De kan inte tolkas som sammanfattande statistik.</i>			
Information	[Typ: diskret] [Format: numeric] [Spann: 10- 10] [Missing: *]		
Statistik [Ej vikt./ Vikt.]	[Valid: 1 /-] [Ej valid: 2683 /-]		

# V247PP: F.49EK Arbetsplatskontakt av valarbetare: Piratpartiet			
Frågetext	Från vilket eller vilka partier? - Piratpartiet		
Värde	Etikett	Fall	Procentandel
11	Piratpartiet	4	100.0%
Sysmiss		2680	
<i>Varning: Dessa siffror visar att antalet fall finns i datafilen. De kan inte tolkas som sammanfattande statistik.</i>			
Information	[Typ: diskret] [Format: numeric] [Spann: 11- 11] [Missing: *]		
Statistik [Ej vikt./ Vikt.]	[Valid: 4 /-] [Ej valid: 2680 /-]		

# V247OVR: F.49EL Arbetsplatskontakt av valarbetare: Annat parti			
Frågetext	Från vilket eller vilka partier? - Övrigt		
Värde	Etikett	Fall	Procentandel
12	Annat parti	0	
Sysmiss		2684	
<i>Varning: Dessa siffror visar att antalet fall finns i datafilen. De kan inte tolkas som sammanfattande statistik.</i>			
Information	[Typ: diskret] [Format: numeric] [Spann: 12- 12] [Missing: *]		

# V247OVR: F.49EL Arbetsplatskontakt av valarbetare: Annat parti	
Statistik [Ej vikt./ Vikt.]	[Valid: 0 /-] [Ej valid: 2684 /-]

# V248: F.49F Sett tv-reklam för något parti			
Frågetext	Inför årets val till Europaparlamentet, såg du något av partiernas reklamslag på TV?		
Värde	Etikett	Fall	Procentandel
1	Ja, vid flera tillfällen	431	43.5%
2	Ja, vid något tillfälle	223	22.5%
5	Nej	327	33.0%
8	Vet inte/vil ej svara	9	0.9%
99	Bortfall/Förkortat formulär	1694	
<i>Varning: Dessa siffror visar att antalet fall finns i datafilen. De kan inte tolkas som sammanfattande statistik.</i>			
Information	[Typ: diskret] [Format: numeric] [Spann: 1- 8] [Missing: */99]		
Statistik [Ej vikt./ Vikt.]	[Valid: 990 /-] [Ej valid: 1694 /-]		

# V248V: F.49FA Sett tv-reklam för: Vänsterpartiet			
Frågetext	Vilket eller vilka partier stod bakom inslagen? - Vänsterpartiet		
Värde	Etikett	Fall	Procentandel
1	Vänsterpartiet	19	100.0%
	Sysmiss	2665	
<i>Varning: Dessa siffror visar att antalet fall finns i datafilen. De kan inte tolkas som sammanfattande statistik.</i>			
Information	[Typ: diskret] [Format: numeric] [Spann: 1- 1] [Missing: *]		
Statistik [Ej vikt./ Vikt.]	[Valid: 19 /-] [Ej valid: 2665 /-]		

# V248S: F.49FB Sett tv-reklam för: Socialdemokraterna			
Frågetext	Vilket eller vilka partier stod bakom inslagen? - Socialdemokraterna		
Värde	Etikett	Fall	Procentandel
2	Socialdemokraterna	153	100.0%
	Sysmiss	2531	
<i>Varning: Dessa siffror visar att antalet fall finns i datafilen. De kan inte tolkas som sammanfattande statistik.</i>			
Information	[Typ: diskret] [Format: numeric] [Spann: 2- 2] [Missing: *]		
Statistik [Ej vikt./ Vikt.]	[Valid: 153 /-] [Ej valid: 2531 /-]		

# V248C: F.49FC Sett tv-reklam för: Centerpartiet			
Frågetext	Vilket eller vilka partier stod bakom inslagen? - Centerpartiet		
Värde	Etikett	Fall	Procentandel
3	Centerpartiet	74	100.0%
	Sysmiss	2610	
<i>Varning: Dessa siffror visar att antalet fall finns i datafilen. De kan inte tolkas som sammanfattande statistik.</i>			
Information	[Typ: diskret] [Format: numeric] [Spann: 3- 3] [Missing: *]		
Statistik [Ej vikt./ Vikt.]	[Valid: 74 /-] [Ej valid: 2610 /-]		

# V248FP: F.49FD Sett tv-reklam för:Folkpartiet			
Frågetext	Vilket eller vilka partier stod bakom inslagen? - Folkpartiet		
Värde	Etikett	Fall	Procentandel
4	Folkpartiet	262	100.0%
Sysmiss		2422	
<i>Varning: Dessa siffror visar att antalet fall finns i datafilen. De kan inte tolkas som sammanfattande statistik.</i>			
Information	[Typ: diskret] [Format: numeric] [Spann: 4- 4] [Missing: *]		
Statistik [Ej vikt./ Vikt.]	[Valid: 262 /-] [Ej valid: 2422 /-]		

# V248M: F.49FE Sett tv-reklam för: Moderaterna			
Frågetext	Vilket eller vilka partier stod bakom inslagen? - Moderaterna		
Värde	Etikett	Fall	Procentandel
5	Moderaterna	194	100.0%
Sysmiss		2490	
<i>Varning: Dessa siffror visar att antalet fall finns i datafilen. De kan inte tolkas som sammanfattande statistik.</i>			
Information	[Typ: diskret] [Format: numeric] [Spann: 5- 5] [Missing: *]		
Statistik [Ej vikt./ Vikt.]	[Valid: 194 /-] [Ej valid: 2490 /-]		

# V248KD: F.49FF Sett tv-reklam för: Kristdemokraterna			
Frågetext	Vilket eller vilka partier stod bakom inslagen? - Kristdemokraterna		
Värde	Etikett	Fall	Procentandel
6	Kristdemokraterna	168	100.0%
Sysmiss		2516	
<i>Varning: Dessa siffror visar att antalet fall finns i datafilen. De kan inte tolkas som sammanfattande statistik.</i>			
Information	[Typ: diskret] [Format: numeric] [Spann: 6- 6] [Missing: *]		
Statistik [Ej vikt./ Vikt.]	[Valid: 168 /-] [Ej valid: 2516 /-]		

# V248MP: F.49FG Sett tv-reklam för: Miljöpartiet			
Frågetext	Vilket eller vilka partier stod bakom inslagen? - Miljöpartiet		
Värde	Etikett	Fall	Procentandel
7	Miljöpartiet	46	100.0%
Sysmiss		2638	
<i>Varning: Dessa siffror visar att antalet fall finns i datafilen. De kan inte tolkas som sammanfattande statistik.</i>			
Information	[Typ: diskret] [Format: numeric] [Spann: 7- 7] [Missing: *]		
Statistik [Ej vikt./ Vikt.]	[Valid: 46 /-] [Ej valid: 2638 /-]		

# V248JL: F.49FH Sett tv-reklam för: Junilistan			
Frågetext	Vilket eller vilka partier stod bakom inslagen? - Junilistan		
Värde	Etikett	Fall	Procentandel
8	Junilistan	12	100.0%
Sysmiss		2672	
<i>Varning: Dessa siffror visar att antalet fall finns i datafilen. De kan inte tolkas som sammanfattande statistik.</i>			
Information	[Typ: diskret] [Format: numeric] [Spann: 8- 8] [Missing: *]		

# V248JL: F.49FH Sett tv-reklam för: Junilistan	
Statistik [Ej vikt./ Vikt.]	[Valid: 12 /-] [Ej valid: 2672 /-]

# V248SD: F.49FI Sett tv-reklam för: Sverigedemokraterna			
Frågetext	Vilket eller vilka partier stod bakom inslagen? - Sverigedemokraterna		
Värde	Etikett	Fall	Procentandel
9	Sverigedemokraterna	11	100.0%
Sysmiss		2673	
<i>Varning: Dessa siffror visar att antalet fall finns i datafilen. De kan inte tolkas som sammanfattande statistik.</i>			
Information	[Typ: diskret] [Format: numeric] [Spann: 9- 9] [Missing: *]		
Statistik [Ej vikt./ Vikt.]	[Valid: 11 /-] [Ej valid: 2673 /-]		

# V248FI: F.49FJ Sett tv-reklam för: Feministiskt initiativ			
Frågetext	Vilket eller vilka partier stod bakom inslagen? - Feministiskt initiativ		
Värde	Etikett	Fall	Procentandel
10	Feministiskt initiativ	9	100.0%
Sysmiss		2675	
<i>Varning: Dessa siffror visar att antalet fall finns i datafilen. De kan inte tolkas som sammanfattande statistik.</i>			
Information	[Typ: diskret] [Format: numeric] [Spann: 10- 10] [Missing: *]		
Statistik [Ej vikt./ Vikt.]	[Valid: 9 /-] [Ej valid: 2675 /-]		

# V248PP: F.49FK Sett tv-reklam för: Piratpartiet			
Frågetext	Vilket eller vilka partier stod bakom inslagen? - Piratpartiet		
Värde	Etikett	Fall	Procentandel
11	Piratpartiet	15	100.0%
Sysmiss		2669	
<i>Varning: Dessa siffror visar att antalet fall finns i datafilen. De kan inte tolkas som sammanfattande statistik.</i>			
Information	[Typ: diskret] [Format: numeric] [Spann: 11- 11] [Missing: *]		
Statistik [Ej vikt./ Vikt.]	[Valid: 15 /-] [Ej valid: 2669 /-]		

# V248OVR: F.49FL Sett tv-reklam för: Annat parti			
Frågetext	Vilket eller vilka partier stod bakom inslagen? - Övrigt		
Värde	Etikett	Fall	Procentandel
12	Annat parti	3	100.0%
Sysmiss		2681	
<i>Varning: Dessa siffror visar att antalet fall finns i datafilen. De kan inte tolkas som sammanfattande statistik.</i>			
Information	[Typ: diskret] [Format: numeric] [Spann: 12- 12] [Missing: *]		
Statistik [Ej vikt./ Vikt.]	[Valid: 3 /-] [Ej valid: 2681 /-]		

# V249: F.49G Sökte övertyga någon att rösta på visst parti	
Frågetext	Inför årets val till Europaparlamentet, försökte du övertyga någon familjemedlem, bekant eller andra personer att rösta på något visst parti?

# V249: F.49G Sökte övertyga någon att rösta på visst parti			
Värde	Etikett	Fall	Procentandel
1	Ja	102	10.3%
5	Nej	888	89.7%
99	Bortfall/Förkortat formulär	1694	
<i>Varning: Dessa siffror visar att antalet fall finns i datafilen. De kan inte tolkas som sammanfattande statistik.</i>			
Information	[Typ: diskret] [Format: numeric] [Spann: 1- 5] [Missing: */99]		
Statistik [Ej vikt./ Vikt.]	[Valid: 990 /-] [Ej valid: 1694 /-]		

# V250: F.50AA Sysselsättning			
Frågetext	F.50A Sysselsättning		
Värde	Etikett	Fall	Procentandel
1	Förvärvsarbete (även sjukskriven och föräldraledig=	895	56.2%
2	Arbete i arbetsmarknadspolitiska åtgärder	1	0.1%
5	Arbetssökande/arbetslös	55	3.5%
6	Ålderspensionär/avtalspensionär	511	32.1%
7	Har sjuk- eller aktivitetsersättning	47	3.0%
8	Hemarbetande	4	0.3%
9	Studerande	80	5.0%
99	Bortfall	1091	
<i>Varning: Dessa siffror visar att antalet fall finns i datafilen. De kan inte tolkas som sammanfattande statistik.</i>			
Information	[Typ: diskret] [Format: numeric] [Spann: 1- 9] [Missing: */99]		
Statistik [Ej vikt./ Vikt.]	[Valid: 1593 /-] [Ej valid: 1091 /-]		

# V250A: F.50AB Sysselsättning: Förvärvsarbetar			
Inledande fråga	Avslutningsvis några frågor om dig själv. Jag börjar med några frågor om sysselsättning och förvärvsarbete.		
Frågetext	Vilka av grupperna på det här kortet tillhör du? - Förvärvsarbetande (även sjukskriven och föräldraledig)		
Intervjuarens instruktioner	Svarskort 50A. Ls upp svarsalternativen. Flera svarsalternativ är möjliga. Gå vidare till 50C		
Värde	Etikett	Fall	Procentandel
1	Förvärvsarbetande (även sjukskriven och föräldraledig)	921	100.0%
Sysmiss		1763	
<i>Varning: Dessa siffror visar att antalet fall finns i datafilen. De kan inte tolkas som sammanfattande statistik.</i>			
Information	[Typ: diskret] [Format: numeric] [Spann: 1- 1] [Missing: *]		
Statistik [Ej vikt./ Vikt.]	[Valid: 921 /-] [Ej valid: 1763 /-]		

# V250B: F.50AC Sysselsättning: Arbete i arbetsmarknadspolitiska åtgärder			
Frågetext	Vilka av grupperna på det här kortet tillhör du? - Arbete i arbetsmarknadspolitiska åtgärder		
Intervjuarens instruktioner	Svarskort 50A. Ls upp svarsalternativen. Flera svarsalternativ är möjliga. Gå vidare till 50C		
Värde	Etikett	Fall	Procentandel
2	Arbete i arbetsmarknadspolitiska åtgärder	3	100.0%
Sysmiss		2681	
<i>Varning: Dessa siffror visar att antalet fall finns i datafilen. De kan inte tolkas som sammanfattande statistik.</i>			

# V250B: F.50AC Sysselsättning: Arbete i arbetsmarknadspolitiska åtgärder	
Information	[Typ: diskret] [Format: numeric] [Spann: 2- 2] [Missing: *]
Statistik [Ej vikt./ Vikt.]	[Valid: 3 /-] [Ej valid: 2681 /-]

# V250C: F.50AD Sysselsättning: Genomgår arbetsmarknadsutbildning			
Frågetext	Vilka av grupperna på det här kortet tillhör du? - Genomgår arbetsmarknadsutbildning		
Intervjuarens instruktioner	Svarskort 50A. Ls upp svarsalternativen. Flera svarsalternativ är möjliga.		
Värde	Etikett	Fall	Procentandel
3	Genomgår arbetsmarknadsutbildning	1	100.0%
Sysmiss		2683	
<i>Varning: Dessa siffror visar att antalet fall finns i datafilen. De kan inte tolkas som sammanfattande statistik.</i>			
Information	[Typ: diskret] [Format: numeric] [Spann: 3- 3] [Missing: *]		
Statistik [Ej vikt./ Vikt.]	[Valid: 1 /-] [Ej valid: 2683 /-]		

# V250D: F.50AE Sysselsättning: Arbets sökande/arbetslös			
Frågetext	Vilka av grupperna på det här kortet tillhör du? - Arbets sökande/arbetslös		
Intervjuarens instruktioner	Svarskort 50A. Ls upp svarsalternativen. Flera svarsalternativ är möjliga.		
Värde	Etikett	Fall	Procentandel
5	Arbets sökande/arbetslös	66	100.0%
Sysmiss		2618	
<i>Varning: Dessa siffror visar att antalet fall finns i datafilen. De kan inte tolkas som sammanfattande statistik.</i>			
Information	[Typ: diskret] [Format: numeric] [Spann: 5- 5] [Missing: *]		
Statistik [Ej vikt./ Vikt.]	[Valid: 66 /-] [Ej valid: 2618 /-]		

# V250E: F.50AF Sysselsättning: Ålderspensionär/avtalspensionär			
Frågetext	Vilka av grupperna på det här kortet tillhör du? - Ålderspensionär/avtalspensionär		
Intervjuarens instruktioner	Svarskort 50A. Ls upp svarsalternativen. Flera svarsalternativ är möjliga.		
Värde	Etikett	Fall	Procentandel
6	Ålderspensionär/avtalspensionär	294	100.0%
Sysmiss		2390	
<i>Varning: Dessa siffror visar att antalet fall finns i datafilen. De kan inte tolkas som sammanfattande statistik.</i>			
Information	[Typ: diskret] [Format: numeric] [Spann: 6- 6] [Missing: *]		
Statistik [Ej vikt./ Vikt.]	[Valid: 294 /-] [Ej valid: 2390 /-]		

# V250F: F.50AG Sysselsättning: Har sjuk- eller aktivitetsersättning			
Frågetext	Vilka av grupperna på det här kortet tillhör du? - Har sjuk- eller aktivitetsersättning (f.d. förtidspension, sjukbidrag)		
Intervjuarens instruktioner	Svarskort 50A. Ls upp svarsalternativen. Flera svarsalternativ är möjliga.		
Värde	Etikett	Fall	Procentandel
7	Sjuk- eller aktivitetsersättning	60	100.0%
Sysmiss		2624	

# V250F: F.50AG Sysselsättning: Har sjuk- eller aktivitetsersättning	
<i>Varning: Dessa siffror visar att antalet fall finns i datafilen. De kan inte tolkas som sammanfattande statistik.</i>	
Information	[Typ: diskret] [Format: numeric] [Spann: 7- 7] [Missing: *]
Statistik [Ej vikt./ Vikt.]	[Valid: 60 /-] [Ej valid: 2624 /-]

# V250G: F.50AH Sysselsättning: Hemarbetande			
Frågetext	Vilka av grupperna på det här kortet tillhör du? - Hemarbetande		
Intervjuarens instruktioner	Svarskort 50A. Ls upp svarsalternativen. Flera svarsalternativ är möjliga.		
Värde	Etikett	Fall	Procentandel
8	Hemarbetande	5	100.0%
Sysmiss		2679	
<i>Varning: Dessa siffror visar att antalet fall finns i datafilen. De kan inte tolkas som sammanfattande statistik.</i>			
Information	[Typ: diskret] [Format: numeric] [Spann: 8- 8] [Missing: *]		
Statistik [Ej vikt./ Vikt.]	[Valid: 5 /-] [Ej valid: 2679 /-]		

# V250H: F.50AI Sysselsättning: Studerande			
Frågetext	Vilka av grupperna på det här kortet tillhör du? - Studerande		
Intervjuarens instruktioner	Svarskort 50A. Ls upp svarsalternativen. Flera svarsalternativ är möjliga.		
Värde	Etikett	Fall	Procentandel
9	Studerande	92	100.0%
Sysmiss		2592	
<i>Varning: Dessa siffror visar att antalet fall finns i datafilen. De kan inte tolkas som sammanfattande statistik.</i>			
Information	[Typ: diskret] [Format: numeric] [Spann: 9- 9] [Missing: *]		
Statistik [Ej vikt./ Vikt.]	[Valid: 92 /-] [Ej valid: 2592 /-]		

# V250I: F.50AJ Sysselsättning: Annan grupp			
Frågetext	Vilka av grupperna på det här kortet tillhör du? - Annan grupp (ange vilken)		
Intervjuarens instruktioner	Svarskort 50A. Ls upp svarsalternativen. Flera svarsalternativ är möjliga.		
Värde	Etikett	Fall	Procentandel
77	Annan grupp	9	100.0%
Sysmiss		2675	
<i>Varning: Dessa siffror visar att antalet fall finns i datafilen. De kan inte tolkas som sammanfattande statistik.</i>			
Information	[Typ: diskret] [Format: numeric] [Spann: 77- 77] [Missing: *]		
Statistik [Ej vikt./ Vikt.]	[Valid: 9 /-] [Ej valid: 2675 /-]		

# V251: F.50B Tidigare förvärsarbetat			
Frågetext	Har du tidigare haft förvärsarbete?		
Intervjuarens instruktioner	Gå vidare till 52A		
Värde	Etikett	Fall	Procentandel
1	Ja	431	88.7%

# V251: F.50B Tidigare förvärvsarbetat			
Värde	Etikett	Fall	Procentandel
5	Nej	54	11.1%
8	8	1	0.2%
9	9	1	
9999	9999	2197	
<i>Varning: Dessa siffror visar att antalet fall finns i datafilen. De kan inte tolkas som sammanfattande statistik.</i>			
Information	[Typ: diskret] [Format: numeric] [Spann: 1- 8] [Missing: *]		
Statistik [Ej vikt./ Vikt.]	[Valid: 486 /-] [Ej valid: 2198 /-]		

# VO252: F.50C Yrke			
Frågetext	Vilket yrke har/hade du?		
Värde	Etikett	Fall	Procentandel
11	11	8	0.6%
14	14	5	0.4%
15	15	47	3.5%
16	16	23	1.7%
17	17	19	1.4%
22	22	4	0.3%
25	25	13	1.0%
26	26	47	3.5%
27	27	48	3.5%
28	28	51	3.8%
34	34	6	0.4%
35	35	57	4.2%
36	36	33	2.4%
42	42	2	0.1%
43	43	3	0.2%
44	44	1	0.1%
45	45	5	0.4%
47	47	2	0.1%
52	52	4	0.3%
61	61	7	0.5%
64	64	1	0.1%
65	65	15	1.1%
66	66	24	1.8%
75	75	5	0.4%
76	76	8	0.6%
81	81	3	0.2%
82	82	1	0.1%
85	85	36	2.7%
86	86	4	0.3%
94	94	1	0.1%
95	95	2	0.1%
115	115	1	0.1%
121	121	4	0.3%

VO252: F.50C Yrke

Värde	Etikett	Fall	Procentandel
124	124	2	0.1%
125	125	12	0.9%
134	134	1	0.1%
135	135	10	0.7%
136	136	1	0.1%
137	137	1	0.1%
154	154	1	0.1%
155	155	8	0.6%
156	156	14	1.0%
164	164	4	0.3%
165	165	13	1.0%
166	166	19	1.4%
171	171	9	0.7%
174	174	8	0.6%
175	175	19	1.4%
212	212	5	0.4%
216	216	21	1.6%
217	217	4	0.3%
227	227	10	0.7%
232	232	1	0.1%
236	236	4	0.3%
237	237	19	1.4%
312	312	13	1.0%
314	314	4	0.3%
315	315	4	0.3%
316	316	8	0.6%
317	317	12	0.9%
318	318	7	0.5%
326	326	1	0.1%
327	327	3	0.2%
328	328	24	1.8%
332	332	7	0.5%
334	334	2	0.1%
335	335	1	0.1%
336	336	5	0.4%
337	337	5	0.4%
342	342	3	0.2%
344	344	2	0.1%
345	345	8	0.6%
346	346	16	1.2%
347	347	3	0.2%
348	348	12	0.9%
415	415	3	0.2%
418	418	1	0.1%
422	422	14	1.0%

VO252: F.50C Yrke

Värde	Etikett	Fall	Procentandel
425	425	1	0.1%
426	426	1	0.1%
428	428	2	0.1%
442	442	4	0.3%
445	445	1	0.1%
448	448	6	0.4%
458	458	2	0.1%
508	508	1	0.1%
612	612	12	0.9%
616	616	1	0.1%
618	618	30	2.2%
636	636	1	0.1%
638	638	1	0.1%
644	644	1	0.1%
646	646	10	0.7%
647	647	11	0.8%
648	648	8	0.6%
656	656	1	0.1%
718	718	3	0.2%
728	728	1	0.1%
738	738	18	1.3%
742	742	5	0.4%
746	746	13	1.0%
748	748	66	4.9%
752	752	3	0.2%
756	756	5	0.4%
758	758	16	1.2%
762	762	2	0.1%
766	766	1	0.1%
768	768	10	0.7%
776	776	1	0.1%
778	778	8	0.6%
788	788	2	0.1%
802	802	1	0.1%
806	806	1	0.1%
808	808	9	0.7%
812	812	1	0.1%
816	816	2	0.1%
818	818	9	0.7%
822	822	1	0.1%
826	826	3	0.2%
828	828	7	0.5%
832	832	2	0.1%
838	838	4	0.3%
842	842	3	0.2%

VO252: F.50C Yrke

Värde	Etikett	Fall	Procentandel
848	848	12	0.9%
852	852	1	0.1%
856	856	1	0.1%
858	858	2	0.1%
866	866	1	0.1%
868	868	5	0.4%
876	876	2	0.1%
878	878	16	1.2%
916	916	3	0.2%
917	917	4	0.3%
922	922	6	0.4%
926	926	2	0.1%
927	927	5	0.4%
928	928	29	2.1%
936	936	2	0.1%
938	938	32	2.4%
942	942	7	0.5%
946	946	7	0.5%
947	947	1	0.1%
948	948	25	1.8%
957	957	7	0.5%
958	958	1	0.1%
968	968	31	2.3%
978	978	10	0.7%
985	985	3	0.2%
988	988	1	0.1%
994	994	1	0.1%
998	998	11	0.8%
9999	9999	1331	

Varning: Dessa siffror visar att antalet fall finns i datafilen. De kan inte tolkas som sammanfattande statistik.

Information	[Typ: diskret] [Format: numeric] [Spann: 11- 998] [Missing: */9999]
Statistik [Ej vikt./ Vikt.]	[Valid: 1353 /-] [Ej valid: 1331 /-]

SSYK: F.50C Yrke - SSYK

Värde	Etikett	Fall	Procentandel
1		7	0.6%
2		5	0.4%
4		3	0.2%
5		17	1.4%
6		1	0.1%
10		1	0.1%
11		1	0.1%
110	Militärer	2	0.2%
1110	Högre ämbetsmän och politiker	1	0.1%

SSYK: F.50C Yrke - SSYK

Värde	Etikett	Fall	Procentandel
1210	Verkställande direktörer, verkschefer m.fl.	4	0.3%
1222	Driftchefer inom tillverkning, el-, värme- och vattenförsörjning m.m.	2	0.2%
1223	Driftchefer inom byggverksamhet	2	0.2%
1224	Driftchefer inom handel, hotell och restaurang, transport och kommunikation	2	0.2%
1226	Verksamhetschefer inom offentlig förvaltning m.m.	4	0.3%
1227	Verksamhetschefer inom utbildning	5	0.4%
1228	Verksamhetschefer inom vård och omsorg	2	0.2%
1229	Övriga drift- och verksamhetschefer	1	0.1%
1231	Ekonomichefer och administrativa chefer	4	0.3%
1232	Personalchefer	2	0.2%
1233	Försäljnings- och marknadschefer	6	0.5%
1236	IT-chefer	2	0.2%
1311	Chefer för mindre företag inom jordbruk, trädgård, skogsbruk och fiske	2	0.2%
1314	Chefer för mindre företag inom handel, hotell och restaurang	4	0.3%
1315	Chefer för mindre företag inom finansiell verksamhet	1	0.1%
2112	Meteorologer	1	0.1%
2121	Matematiker	1	0.1%
2131	Systemerare och programerare	18	1.5%
2139	Övriga dataspecialister	3	0.2%
2141	Arkitekter och stadsplanerare	3	0.2%
2142	Civilingenjörer m.fl., bygg och anläggning	4	0.3%
2143	Civilingenjörer m.fl., elkraft	2	0.2%
2144	Civilingenjörer m.fl., elektronik och teleteknik	1	0.1%
2145	Civilingenjörer m.fl., maskin	4	0.3%
2146	Civilingenjörer m.fl., kemi	3	0.2%
2147	Civilingenjörer m.fl., gruvteknik och metallurgi	1	0.1%
2148	Lantmätare	1	0.1%
2149	Övriga civilingenjörer m.fl.	1	0.1%
2211	Biologer	2	0.2%
2213	Agronomer och hortonomer	3	0.2%
2214	Jägmästare m.fl.	1	0.1%
2221	Läkare	14	1.2%
2222	Tandläkare	3	0.2%
2225	Logoped	1	0.1%
2231	Barnmorskor	4	0.3%
2233	Akutsköterskor m.fl.	4	0.3%
2234	Barnsköterskor	2	0.2%
2235	Distriktssköterskor	4	0.3%
2236	Andra sköterskor med särskild kompetens	1	0.1%
2310	Universitets- och högskollärare	3	0.2%
2321	Gymnasielärare i allmänna ämnen	11	0.9%
2322	Gymnasielärare i yrkesämnen	3	0.2%
2323	Lärare i estetiska och praktiska ämnen	7	0.6%

SSYK: F.50C Yrke - SSYK

Värde	Etikett	Fall	Procentandel
2330	Grundskollärare	32	2.7%
2340	Speciallärare	5	0.4%
2359	Övriga pedagoger med teoretisk specialistkompetens	2	0.2%
2411	Revisorer m.fl.	9	0.7%
2412	Personaltjänstemän och yrkesvägledare	6	0.5%
2413	Marknadsanalytiker och marknadsförare	6	0.5%
2414	Organisationsutvecklare	4	0.3%
2419	Övriga företagsekonomer	5	0.4%
2421	Advokater och åklagare	2	0.2%
2422	Domare	1	0.1%
2423	Företags-, förvaltnings- och organisationsjurister	6	0.5%
2429	Övriga jurister	1	0.1%
2432	Bibliotekarier m.fl.	1	0.1%
2441	Nationalekonomer	1	0.1%
2442	Sociologer, arkeologer m.fl.	1	0.1%
2443	Filosofier, historiker och statsvetare	1	0.1%
2444	Språkvetare, översättare och tolkar	3	0.2%
2451	Journalister, författare, informatörer m.fl.	7	0.6%
2452	Skulptörer, målare m.fl.	4	0.3%
2453	Kompositörer, musiker och sångare inom klassisk musik	4	0.3%
2456	Formgivare	4	0.3%
2460	Präster	1	0.1%
2470	Administratörer i offentlig förvaltning	6	0.5%
2480	Administratörer i intresseorganisationer	2	0.2%
2491	Psykologer m.fl.	7	0.6%
2492	Socialsekreterare och kuratorer	12	1.0%
3111	Laboratorieingenjörer	2	0.2%
3112	Byggnadsingenjörer och byggnadstekniker	2	0.2%
3113	Elingenjörer och eltekniker	3	0.2%
3115	Maskiningenjörer och maskintekniker	1	0.1%
3116	Kemiingenjörer och kemitekniker	1	0.1%
3117	Ingenjörer och tekniker inom gruvteknik och metallurgi	3	0.2%
3118	Kartingenjörer m.fl.	3	0.2%
3119	Övriga ingenjörer och tekniker	3	0.2%
3121	Datatekniker	8	0.7%
3131	Fotografer	1	0.1%
3132	Ljud- och bildtekniker	2	0.2%
3133	Kopplingstekniker, radioassistenter m.fl.	1	0.1%
3134	Sjukhusingenjörer och sjukhustekniker	7	0.6%
3142	Fartygsbefäl m.fl.	2	0.2%
3143	Piloter m.fl.	3	0.2%
3144	Flygledare	2	0.2%
3145	Flygtekniker	1	0.1%
3152	Säkerhetsinspektörer m.fl.	2	0.2%
3221	Arbets terapeuter	1	0.1%

SSYK: F.50C Yrke - SSYK

Värde	Etikett	Fall	Procentandel
3222	Miljö- och hälsoskyddsinspektörer m.fl.	1	0.1%
3223	Dietister	2	0.2%
3225	Tandhygienister	1	0.1%
3226	Sjukgymnaster m.fl.	7	0.6%
3228	Receptarier	2	0.2%
3231	Sjuksköterskor, medicin/kirurgi	6	0.5%
3233	Geriatriska sjuksköterskor	6	0.5%
3234	Sjuksköterskor, psykiatrisk vård	2	0.2%
3239	Övriga sjuksköterskor	2	0.2%
3240	Biomedicinska analytiker	4	0.3%
3310	Förskollärare och fritidspedagoger	25	2.1%
3320	Andra lärare och instruktörer	2	0.2%
3412	Försäkringsrepresentanter	4	0.3%
3413	Fastighetsmäklare, fastighetsförvaltare m.fl.	5	0.4%
3414	Reseproducenter	1	0.1%
3415	Företags säljare	23	1.9%
3416	Inköpare	7	0.6%
3417	Värderare och auktionister	3	0.2%
3418	Banktjänstemän och kreditrådgivare	11	0.9%
3419	Övriga säljare, inköpare, mäklare m.fl.	1	0.1%
3423	Platsförmedlare och arbetsvägledare	4	0.3%
3429	Övriga agenter m.fl.	3	0.2%
3431	Administrativa assistenter	12	1.0%
3432	Boutredare	1	0.1%
3433	Redovisningsekonomer m.fl.	3	0.2%
3443	Socialförsäkringstjänstemän	6	0.5%
3450	Poliser	7	0.6%
3461	Behandlingsassistenter m.fl.	5	0.4%
3462	Fritidsledare m.fl.	6	0.5%
3471	Tecknare, illustratörer, dekoratörer m.fl.	9	0.7%
3473	Musiker, sångare, dansare m.fl. inom underhållning	1	0.1%
3475	Idrottstränare, professionella idrottsutövare m.fl.	2	0.2%
3476	Inspicienter, rekvisitörer m.fl.	1	0.1%
4112	Kontorssekreterare, läkarsekreterare m.fl.	13	1.1%
4120	Bokförings- och redovisningsassistenter	16	1.3%
4131	Lagerassistenter m.fl.	11	0.9%
4132	Transportassistenter	4	0.3%
4140	Biblioteksassistenter m.fl.	2	0.2%
4150	Brevbärare m.fl.	7	0.6%
4190	Övrig kontorspersonal	28	2.3%
4211	Butikskassörer, biljettförsäljare m.fl.	5	0.4%
4212	Bank- och postkassörer	2	0.2%
4213	Croupierer m.fl.	1	0.1%
4221	Resebyrå- och turistbyråtjänstemän	3	0.2%
4222	Receptionister m.fl.	7	0.6%

SSYK: F.50C Yrke - SSYK

Värde	Etikett	Fall	Procentandel
4223	Telefonister	3	0.2%
4224	Trafikinformatörer m.fl.	1	0.1%
5112	Tågmästare m.fl.	1	0.1%
5113	Guider och reseledare	1	0.1%
5121	Storhushållsföreståndare m.fl.	4	0.3%
5122	Kockar och kokerskor	17	1.4%
5123	Hovmästare, servitörer och bartendrar	6	0.5%
5131	Barnskötare m.fl.	21	1.7%
5132	Undersköterskor, sjukvårdsbiträden m.fl.	14	1.2%
5133	Vårdbiträden, personliga assistenter m.fl.	67	5.6%
5134	Skötare och vårdare	13	1.1%
5135	Tandsköterskor	4	0.3%
5141	Frisörer, hudterapeuter m.fl.	6	0.5%
5142	Begravningsentreprenör	2	0.2%
5151	Brandmän	7	0.6%
5152	Väktare och ordningsvakter	1	0.1%
5159	Övrig säkerhetspersonal	1	0.1%
5221	Försäljare, dagligvaror	11	0.9%
5222	Försäljare, fackhandel	33	2.7%
5223	Kafeföreståndare	3	0.2%
5224	Kioskföreståndare	4	0.3%
5225	Bensinstationsföreståndare m.fl.	2	0.2%
5226	Bil-, båt- och husvagnsföreståndare	3	0.2%
5227	Demonstratörer, uthyrare m.fl.	4	0.3%
6113	Trädgårdsanläggare m.fl.	4	0.3%
6121	Husdjursuppfödare och husdjurskötare	2	0.2%
6130	Växtodlare och djuruppfödare, blandad drift	13	1.1%
6140	Skogsbrukare	5	0.4%
6151		1	0.1%
6152	Fiskare	2	0.2%
7111	Gruv- och bergarbetare	1	0.1%
7121	Murare m.fl.	1	0.1%
7122	Betongarbetare	1	0.1%
7123	Byggnadsträarbetare, inredningssnickare m.fl.	12	1.0%
7124	Anläggningsarbetare	3	0.2%
7129	Övriga byggnads- och anläggningsarbetare	5	0.4%
7132	Golvläggare	3	0.2%
7133	Isoleringsmontörer	2	0.2%
7135	VVS-montörer m.fl.	7	0.6%
7136	Installationselektriker	8	0.7%
7137	Fastighetsskötare	13	1.1%
7141	Målare	7	0.6%
7142	Lackerare	1	0.1%
7212	Svetsare och gasskärare	6	0.5%
7213	Tunnplåtslagare	6	0.5%

SSYK: F.50C Yrke - SSYK

Värde	Etikett	Fall	Procentandel
7214	Stålkonstruktionsmontörer och gruvplåtslagare	2	0.2%
7221	Smeder	1	0.1%
7231	Motorfordonsmekaniker och motorfordonsreparatörer	12	1.0%
7232	Flygmekaniker och flygreparatörer	1	0.1%
7233	Maskinmekaniker, maskinmontörer och maskinreparatörer	4	0.3%
7241	Elmontörer och elreparatörer	5	0.4%
7242	Tele- och elektronikreparatörer m.fl.	7	0.6%
7243	Distributionselektriker	3	0.2%
7322	Glashyttarbetare m.fl.	1	0.1%
7330	Konsthantverkare i trä, textil, läder m.m.	2	0.2%
7341	Text- och bildoperatörer	2	0.2%
7342	Etsare och gravörer, tryckmedier	1	0.1%
7343	Privatbokbindare	1	0.1%
7411	Slaktare, styckare m.fl.	1	0.1%
7412	Bagare och konditorer	3	0.2%
7413	Provsamakare och kvalitetsbedömare	1	0.1%
7421	Möbelsnickare m.fl.	3	0.2%
8122	Valsverksoperatörer	1	0.1%
8123	Värmebehandlingsoperatörer	3	0.2%
8141	Sågverksoperatörer	4	0.3%
8143	Processoperatörer, pappersmassa	1	0.1%
8160	Driftsmaskinister m.fl.	3	0.2%
8211	Verktygsmaskinoperatörer	16	1.3%
8212	Maskinoperatörer, sten-, cement- och betongvaror	2	0.2%
8221	Maskinoperatörer, läkemedelsindustri och hygienisk industri	1	0.1%
8222	Maskinoperatörer, ammunitions- och sprängämnesindustri	1	0.1%
8232	Maskinoperatörer, plastindustri	1	0.1%
8240	Maskinoperatörer, trävaruindustri	1	0.1%
8251	Maskinoperatörer, tryckeri	2	0.2%
8253	Maskinoperatörer, pappersvaruindustri	1	0.1%
8262	Maskinoperatörer, vävning och stickning	1	0.1%
8263	Symaskinoperatörer	1	0.1%
8264	Maskinoperatörer, blekning, färgning och tvättning	1	0.1%
8265	Maskinoperatörer, skoindustri m.m.	1	0.1%
8271	Maskinoperatörer, kött- och fiskberedning	5	0.4%
8272	Maskinoperatörer, mejeri	1	0.1%
8274	Maskinoperatörer, bageri och konfektyrindustri	1	0.1%
8281	Fordonsmontörer m.fl.	3	0.2%
8282	Montörer, el- och teleutrustning	2	0.2%
8283	Montörer, metall-, gummi- och plastprodukter	2	0.2%
8284	Montörer, träprodukter m.m.	2	0.2%
8311	Lokförare	3	0.2%
8312	Bangårdspersonal	1	0.1%
8321	Bil- och taxiförare	7	0.6%

SSYK: F.50C Yrke - SSYK

Värde	Etikett	Fall	Procentandel
8322	Buss- och spårvagnsförare	7	0.6%
8323	Lastbils- och långtradarförare	17	1.4%
8331	Förare av jordbruks- och skogsmaskiner	6	0.5%
8332	Anläggningsmaskinförare m.fl.	6	0.5%
8334	Truckförare	12	1.0%
8888		4	0.3%
9122	Hotell- och kontorsstädare m.fl.	30	2.5%
9130	Köks- och restaurangbiträden	11	0.9%
9141	Tidningsdistributörer m.fl.	3	0.2%
9142	Vaktmästare m.fl.	2	0.2%
9190	Övriga servicearbetare	1	0.1%
9210	Medhjälpare inom jordbruk, trädgård, skogsbruk och fiske	2	0.2%
9320	Handpakterare och andra fabriksarbetare	5	0.4%
9330	Godshanterare och expressbud	4	0.3%
9999	Uppgift saknas	2	
Sysmiss		1480	

Varning: Dessa siffror visar att antalet fall finns i datafilen. De kan inte tolkas som sammanfattande statistik.

Information	[Typ: diskret] [Format: numeric] [Missing: */9999]
Statistik [Ej vikt./ Vikt.]	[Valid: 1202 /-] [Ej valid: 1482 /-]

EYRKE: F.50C Eget yrke

Värde	Etikett	Fall	Procentandel
1	1	143	10.3%
2	2	298	21.5%
3	3	139	10.0%
4	4	354	25.5%
5	5	216	15.6%
6	6	116	8.4%
7	7	18	1.3%
8	8	94	6.8%
98	98	11	0.8%
9999	9999	1295	

Varning: Dessa siffror visar att antalet fall finns i datafilen. De kan inte tolkas som sammanfattande statistik.

Information	[Typ: diskret] [Format: numeric] [Spann: 1- 98] [Missing: */9999]
Statistik [Ej vikt./ Vikt.]	[Valid: 1389 /-] [Ej valid: 1295 /-]

V253: F.50D Hel- eller deltid

Frågetext	Hur mycket arbetar/arbetade du i genomsnitt i veckan?
Intervjuarens instruktioner	Svarskort 50D. Läs upp sarsalternativen.

Värde	Etikett	Fall	Procentandel
1	Heltid	1068	79.1%
2	Deltid, minst 15 timmar i veckan	259	19.2%

# V253: F.50D Hel- eller deltid			
Värde	Etikett	Fall	Procentandel
3	Deltid, mindre än 15 timmar i veckan	22	1.6%
8	8	2	0.1%
9	vill ej svara	1	
9999	9999	1332	
<i>Varning: Dessa siffror visar att antalet fall finns i datafilen. De kan inte tolkas som sammanfattande statistik.</i>			
Information	[Typ: diskret] [Format: numeric] [Spann: 1- 8] [Missing: *]		
Statistik [Ej vikt./ Vikt.]	[Valid: 1351 /-] [Ej valid: 1333 /-]		

# VO254: F.50E Näringsgren			
Frågetext	Vilken är/var den huvudsakliga verksamheten på din arbetsplats?		
Värde	Etikett	Fall	Procentandel
1	1	19	1.4%
2	2	13	1.0%
3	3	3	0.2%
19	19	2	0.1%
21	21	17	1.3%
22	22	3	0.2%
23	23	26	1.9%
24	24	15	1.1%
25	25	14	1.0%
26	26	16	1.2%
33	33	120	8.9%
34	34	12	0.9%
35	35	2	0.1%
39	39	6	0.4%
41	41	20	1.5%
51	51	55	4.1%
52	52	10	0.7%
53	53	14	1.0%
61	61	34	2.5%
62	62	1	0.1%
63	63	80	5.9%
64	64	20	1.5%
65	65	40	3.0%
71	71	46	3.4%
72	72	11	0.8%
73	73	6	0.4%
74	74	11	0.8%
75	75	10	0.7%
81	81	26	1.9%
82	82	10	0.7%
83	83	72	5.3%
85	85	22	1.6%
86	86	1	0.1%

VO254: F.50E Näringsgren

Värde	Etikett	Fall	Procentandel
87	87	99	7.3%
88	88	7	0.5%
89	89	12	0.9%
90	90	156	11.5%
91	91	4	0.3%
92	92	16	1.2%
93	93	225	16.6%
94	94	23	1.7%
97	97	38	2.8%
98	98	9	0.7%
99	99	1	0.1%
998	998	5	0.4%
9999	9999	1332	

Varning: Dessa siffror visar att antalet fall finns i datafilen. De kan inte tolkas som sammanfattande statistik.

Information	[Typ: diskret] [Format: numeric] [Spann: 1- 998] [Missing: */9999]
Statistik [Ej vikt./ Vikt.]	[Valid: 1352 /-] [Ej valid: 1332 /-]

ESEKT: F.50E Egen sektor/Näringsgren

Frågetext		Vilket är/var den huvudsakliga verksamheten på din arbetsplats?	
Värde	Etikett	Fall	Procentandel
1	1	39	1.5%
2	2	309	11.5%
3	3	382	14.2%
4	4	404	15.1%
5	5	207	7.7%
9999	9999	1343	50.0%

Varning: Dessa siffror visar att antalet fall finns i datafilen. De kan inte tolkas som sammanfattande statistik.

Information	[Typ: diskret] [Format: numeric] [Spann: 1- 9999] [Missing: *]
Statistik [Ej vikt./ Vikt.]	[Valid: 2684 /-] [Ej valid: 0 /-]

V255: F.50F Yrkesgrupp

Frågetext		Vilken av de följande yrkesgrupper hör/hörde du till?	
Intervjuarens instruktioner		Formuleringen "som du hörde till" används om UP tidigare varit yrkesverksam, och frågan ska då avse UP:s senaste yrke.	
Värde	Etikett	Fall	Procentandel
1	Tjänsteman	381	28.7%
2	Tjänsteman med arbetsledande funktion	203	15.3%
3	Tjänsteman med företagsledande funktion	41	3.1%
4	Arbetare	484	36.5%
5	Arbetare med arbetsledande funktion	88	6.6%
7	Jordbrukare: ingen anställd	10	0.8%
8	Jordbrukare: en eller flera anställda	2	0.2%
9	Företagare: ingen anställd	55	4.1%

# V255: F.50F Yrkesgrupp			
Värde	Etikett	Fall	Procentandel
10	Företagare: 1-9 anställda	50	3.8%
11	Företagare: 10 eller fler anställda	12	0.9%
77	Annat svar	6	
88	88	18	
99	99	2	
9999	9999	1332	
<i>Varning: Dessa siffror visar att antalet fall finns i datafilen. De kan inte tolkas som sammanfattande statistik.</i>			
Information	[Typ: diskret] [Format: numeric] [Spann: 1- 9999] [Missing: *]		
Statistik [Ej vikt./ Vikt.]	[Valid: 1326 /-] [Ej valid: 1358 /-]		

# V256: F.50FA Fast anställning			
Frågetext	Har/hade du fast anställning (tillsvidareanställning)?		
Intervjuarens instruktioner	Tilläggsfrågor för "anställda (kod 1-5)" i F50A.		
Värde	Etikett	Fall	Procentandel
1	Ja	738	86.2%
5	Nej	115	13.4%
7	Annat svar	3	0.4%
99	Bortfall/Frågan ej tillämplig	1828	
<i>Varning: Dessa siffror visar att antalet fall finns i datafilen. De kan inte tolkas som sammanfattande statistik.</i>			
Information	[Typ: diskret] [Format: numeric] [Spann: 1- 7] [Missing: */99]		
Statistik [Ej vikt./ Vikt.]	[Valid: 856 /-] [Ej valid: 1828 /-]		

# V257: F.50FB Företag vid sidan av			
Frågetext	Har/hade du eget företag vid sidan om din anställning?		
Intervjuarens instruktioner	Tilläggsfrågor för "anställda (kod 1-5)" i F50A.		
Värde	Etikett	Fall	Procentandel
1	Ja	67	7.8%
5	Nej	787	92.2%
7	Annat svar	1	
8	Vet inte/vill ej svara	1	
9999	9999	1828	
<i>Varning: Dessa siffror visar att antalet fall finns i datafilen. De kan inte tolkas som sammanfattande statistik.</i>			
Information	[Typ: diskret] [Format: numeric] [Spann: 1- 9999] [Missing: *]		
Statistik [Ej vikt./ Vikt.]	[Valid: 854 /-] [Ej valid: 1830 /-]		

# V258: F.50FC Annat arbete vid sidan av			
Frågetext	Arbetar/arbetade du regelbundet med någonting annat vid sidan av din ordinarie anställning?		
Intervjuarens instruktioner	Tilläggsfrågor för "anställda (kod 1-5)" i F50A.		
Värde	Etikett	Fall	Procentandel
1	Ja	106	12.4%

# V258: F.50FC Annat arbete vid sidan av			
Värde	Etikett	Fall	Procentandel
5	Nej	748	87.6%
7	Annat svar	1	
8	Vet inte/vill ej svara	1	
9999	9999	1828	
<i>Varning: Dessa siffror visar att antalet fall finns i datafilen. De kan inte tolkas som sammanfattande statistik.</i>			
Information	[Typ: diskret] [Format: numeric] [Spann: 1- 9999] [Missing: *]		
Statistik [Ej vikt./ Vikt.]	[Valid: 854 /-] [Ej valid: 1830 /-]		

# V259: F.50G Anställningssektor			
Frågetext	Arbetar/arbetade du i statlig, kommunal, landstingskommunal eller privat tjänst?		
Intervjuarens instruktioner	Svarskort 50G		
Värde	Etikett	Fall	Procentandel
1	Statlig	133	9.9%
2	Kommunal	296	22.0%
3	Landstingskommunal	92	6.8%
4	Privat	824	61.3%
8	8	6	
9	9	1	
9999	9999	1332	
<i>Varning: Dessa siffror visar att antalet fall finns i datafilen. De kan inte tolkas som sammanfattande statistik.</i>			
Information	[Typ: diskret] [Format: numeric] [Spann: 1- 9999] [Missing: *]		
Statistik [Ej vikt./ Vikt.]	[Valid: 1345 /-] [Ej valid: 1339 /-]		

# V260: F.51 Egen risk för arbetslöshet			
Frågetext	Hur stor uppskattar du risken är för att du inom det närmaste året blir arbetslös?		
Intervjuarens instruktioner	Obs! Frågan ställs endast till förvärvsarbetande. Visa svarskort 51 och läs upp svarsalternativen.		
Värde	Etikett	Fall	Procentandel
1	Mycket stor	42	4.6%
2	Ganska stor	53	5.8%
3	Varken stor eller liten	110	12.0%
4	Ganska liten	266	29.1%
5	Mycket liten	444	48.5%
8	Vet inte/vill ej svara	6	
9999	9999	1763	
<i>Varning: Dessa siffror visar att antalet fall finns i datafilen. De kan inte tolkas som sammanfattande statistik.</i>			
Information	[Typ: diskret] [Format: numeric] [Spann: 1- 9999] [Missing: *]		
Statistik [Ej vikt./ Vikt.]	[Valid: 915 /-] [Ej valid: 1769 /-]		

# V261: F.52A Problem på arbetsmarknaden			
Frågetext	Under det senaste året har läget på den svenska arbetsmarknaden försämrats. På det här kortet finns ett antal olika problem som en del människor råkat ut för på arbetsmarknaden. Har du personligen under det senaste året råkat ut för något eller några av dessa problem?		
Intervjuarens instruktioner	Svarskort 52A/B. Flera svarsalternativ är möjliga.		
Värde	Etikett	Fall	Procentandel
1	Ja	158	15.6%
5	Nej	852	84.4%
8	Vet inte/vill ej svara	1	
9	9	1	
9999	9999	1672	
<i>Varning: Dessa siffror visar att antalet fall finns i datafilen. De kan inte tolkas som sammanfattande statistik.</i>			
Information	[Typ: diskret] [Format: numeric] [Spann: 1- 9999] [Missing: *]		
Statistik [Ej vikt./ Vikt.]	[Valid: 1010 /-] [Ej valid: 1674 /-]		

# V262: F.52AA Arbetsmarknadsproblem: Försökt få arbet, men ej fått något			
Frågetext	Har du personligen under det senaste året råkat ut för något eller några av dessa problem? - Vid något eller några tillfällen försökt få arbete de senaste 12 månaderna, men inte fått något		
Intervjuarens instruktioner	Svarskort 52A/B. Flera svarsalternativ är möjliga.		
Värde	Etikett	Fall	Procentandel
1	Vid något eller några tillfällen försökt få arbete de senaste 12 månaderna, men inte fått något	75	100.0%
Sysmiss		2609	
<i>Varning: Dessa siffror visar att antalet fall finns i datafilen. De kan inte tolkas som sammanfattande statistik.</i>			
Information	[Typ: diskret] [Format: numeric] [Spann: 1- 1] [Missing: *]		
Statistik [Ej vikt./ Vikt.]	[Valid: 75 /-] [Ej valid: 2609 /-]		

# V263: F.52AB Arbetsmarknadsproblem: Försökt få arbete heltid, men endast fått arbeta deltid			
Frågetext	Har du personligen under det senaste året råkat ut för något eller några av dessa problem? - Försökt få arbete heltid, men endast fått arbeta deltid		
Intervjuarens instruktioner	Svarskort 52A/B. Flera svarsalternativ är möjliga.		
Värde	Etikett	Fall	Procentandel
2	Försökt få arbete heltid, men endast fått arbeta deltid	24	100.0%
Sysmiss		2660	
<i>Varning: Dessa siffror visar att antalet fall finns i datafilen. De kan inte tolkas som sammanfattande statistik.</i>			
Information	[Typ: diskret] [Format: numeric] [Spann: 2- 2] [Missing: *]		
Statistik [Ej vikt./ Vikt.]	[Valid: 24 /-] [Ej valid: 2660 /-]		


# V264: F.52AC Arbetsmarknadsproblem: Tvingats ta arbete under sina kvalifikationer	
Frågetext	Har du personligen under det senaste året råkat ut för något eller några av dessa problem? - Tvingats ta arbete under mina kvalifikationer
Intervjuarens instruktioner	Svarskort 52A/B. Flera svarsalternativ är möjliga.


# V264: F.52AC Arbetsmarknadsproblem: Tvingats ta arbete under sina kvalifikationer			
Värde	Etikett	Fall	Procentandel
3	Tvingats ta arbete under mina kvalifikationer	30	100.0%
Sysmiss		2654	
<i>Varning: Dessa siffror visar att antalet fall finns i datafilen. De kan inte tolkas som sammanfattande statistik.</i>			
Information	[Typ: diskret] [Format: numeric] [Spann: 3- 3] [Missing: *]		
Statistik [Ej vikt./ Vikt.]	[Valid: 30 /-] [Ej valid: 2654 /-]		


# V265: F.52AD Arbetsmarknadsproblem: Blivit permitterad/friställd men fått nytt jobb inom tre månader			
Frågetext	Har du personligen under det senaste året råkat ut för något eller några av dessa problem? - Blivit permitterad/friställd men fått nytt jobb inom tre månader		
Intervjuarens instruktioner	Svarskort 52A/B. Flera svarsalternativ är möjliga.		
Värde	Etikett	Fall	Procentandel
4	Blivit permitterad/friställd men fått nytt jobb inom tre månader	28	100.0%
Sysmiss		2656	
<i>Varning: Dessa siffror visar att antalet fall finns i datafilen. De kan inte tolkas som sammanfattande statistik.</i>			
Information	[Typ: diskret] [Format: numeric] [Spann: 4- 4] [Missing: *]		
Statistik [Ej vikt./ Vikt.]	[Valid: 28 /-] [Ej valid: 2656 /-]		


# V266: F.52AE Arbetsmarknadsproblem: Blivit permitterad/friställd och gått arbetslös mer än tre månader			
Frågetext	Har du personligen under det senaste året råkat ut för något eller några av dessa problem? - Blivit permitterad/friställd och gått arbetslös mer än tre månader		
Intervjuarens instruktioner	Svarskort 52A/B. Flera svarsalternativ är möjliga.		
Värde	Etikett	Fall	Procentandel
5	Blivit permitterad/friställd och gått arbetslös mer än tre månader	24	100.0%
Sysmiss		2660	
<i>Varning: Dessa siffror visar att antalet fall finns i datafilen. De kan inte tolkas som sammanfattande statistik.</i>			
Information	[Typ: diskret] [Format: numeric] [Spann: 5- 5] [Missing: *]		
Statistik [Ej vikt./ Vikt.]	[Valid: 24 /-] [Ej valid: 2660 /-]		



# V267: F.52AF Arbetsmarknadsproblem: Genomgått arbetsmarknadsutbildning			
Frågetext	Har du personligen under det senaste året råkat ut för något eller några av dessa problem? - Genomgått arbetsmarknadsutbildning		
Intervjuarens instruktioner	Svarskort 52A/B. Flera svarsalternativ är möjliga.		
Värde	Etikett	Fall	Procentandel
6	Genomgått arbetsmarknadsutbildning	3	100.0%
Sysmiss		2681	
<i>Varning: Dessa siffror visar att antalet fall finns i datafilen. De kan inte tolkas som sammanfattande statistik.</i>			
Information	[Typ: diskret] [Format: numeric] [Spann: 6- 6] [Missing: *]		
Statistik [Ej vikt./ Vikt.]	[Valid: 3 /-] [Ej valid: 2681 /-]		

# V268: F.52AG Arbetsmarknadsproblem: Fått sjuk- eller aktivitetsersättning, delvis pga arbetsmarknadsskäl			
Frågetext	Har du personligen under det senaste året råkat ut för något eller några av dessa problem? - Fått sjuk- eller aktivitetsersättning (f.d. förtidspension), delvis pga arbetsmarknadsskäl		
Intervjuarens instruktioner	Svarskort 52A/B. Flera svarsalternativ är möjliga.		
Värde	Etikett	Fall	Procentandel
7	Fått sjuk- eller aktivitetsersättning, delvis pga arbetsmarknadsskäl	11	 100.0%
Sysmiss		2673	
<i>Varning: Dessa siffror visar att antalet fall finns i datafilen. De kan inte tolkas som sammanfattande statistik.</i>			
Information	[Typ: diskret] [Format: numeric] [Spann: 7- 7] [Missing: *]		
Statistik [Ej vikt./ Vikt.]	[Valid: 11 /-] [Ej valid: 2673 /-]		

# V269: F.52AH Arbetsmarknadsproblem: Arbetat i arbetsmarknadspolitiska åtgärder			
Frågetext	Har du personligen under det senaste året råkat ut för något eller några av dessa problem? - Arbetat i arbetsmarknadspolitiska åtgärder		
Intervjuarens instruktioner	Svarskort 52A/B. Flera svarsalternativ är möjliga.		
Värde	Etikett	Fall	Procentandel
8	Arbetat i arbetsmarknadspolitiska åtgärder	6	 100.0%
Sysmiss		2678	
<i>Varning: Dessa siffror visar att antalet fall finns i datafilen. De kan inte tolkas som sammanfattande statistik.</i>			
Information	[Typ: diskret] [Format: numeric] [Spann: 8- 8] [Missing: *]		
Statistik [Ej vikt./ Vikt.]	[Valid: 6 /-] [Ej valid: 2678 /-]		

# V270: F.52AI Arbetsmarknadsproblem: Företagare, problem			
Frågetext	Har du personligen under det senaste året råkat ut för något eller några av dessa problem? - Råkat ut för problem i egenskap av företagare		
Intervjuarens instruktioner	Svarskort 52A/B. Flera svarsalternativ är möjliga.		
Värde	Etikett	Fall	Procentandel
9	Råkat ut för problem i egenskap av företagare	10	 100.0%
Sysmiss		2674	
<i>Varning: Dessa siffror visar att antalet fall finns i datafilen. De kan inte tolkas som sammanfattande statistik.</i>			
Information	[Typ: diskret] [Format: numeric] [Spann: 9- 9] [Missing: *]		
Statistik [Ej vikt./ Vikt.]	[Valid: 10 /-] [Ej valid: 2674 /-]		

# V271: F.52AJ Arbetsmarknadsproblem: Annat problem			
Frågetext	Har du personligen under det senaste året råkat ut för något eller några av dessa problem? - Råkat ut för något annat problem på arbetsmarknaden		
Intervjuarens instruktioner	Svarskort 52A/B. Flera svarsalternativ är möjliga.		
Värde	Etikett	Fall	Procentandel
77	Råkat ut för något annat problem på arbetsmarknaden	11	 100.0%
Sysmiss		2673	
<i>Varning: Dessa siffror visar att antalet fall finns i datafilen. De kan inte tolkas som sammanfattande statistik.</i>			
Information	[Typ: diskret] [Format: numeric] [Spann: 77- 77] [Missing: *]		
Statistik [Ej vikt./ Vikt.]	[Valid: 11 /-] [Ej valid: 2673 /-]		

# V273: F.52B Arbetsmarknadsproblem i hushållet			
Frågetext	Är det någon eller några i ditt hushåll som under det senaste året råkat ut för något eller några av dessa problem?		
Intervjuarens instruktioner	Svarskort 52A/B. Flera svarsalternativ är möjliga.		
Värde	Etikett	Fall	Procentandel
1	Ja	125	 12.4%
5	Nej	883	 87.3%
8	Vet inte/vill ej svara	3	0.3%
9	Uppgift saknas	1	

# V273: F.52B Arbetsmarknadsproblem i hushållet			
Värde	Etikett	Fall	Procentandel
99	Bortfall/Förkortat formulär	1672	
<i>Varning: Dessa siffror visar att antalet fall finns i datafilen. De kan inte tolkas som sammanfattande statistik.</i>			
Information	[Typ: diskret] [Format: numeric] [Spann: 1- 8] [Missing: *]		
Statistik [Ej vikt./ Vikt.]	[Valid: 1011 /-] [Ej valid: 1673 /-]		

# V274: F.53A Bedriver studier			
Frågetext	Bedriver du för tillfället någon form av studier som syftar till en examen eller yrkesutbildning?		
Intervjuarens instruktioner	Obs! UP som på fråga 50A svarat studerande ska endast ha tilläggsfrågan.		
Värde	Etikett	Fall	Procentandel
1	Ja	29	2.2%
5	Nej	1286	97.8%
8	8	2	
9	Vill ej svara	1	
9999	9999	1366	
<i>Varning: Dessa siffror visar att antalet fall finns i datafilen. De kan inte tolkas som sammanfattande statistik.</i>			
Information	[Typ: diskret] [Format: numeric] [Spann: 1- 9999] [Missing: *]		
Statistik [Ej vikt./ Vikt.]	[Valid: 1315 /-] [Ej valid: 1369 /-]		

# V275: F.53AA Hel- eller deltidstudier			
Frågetext	Studerar du på heltid eller deltid?		
Värde	Etikett	Fall	Procentandel
1	Heltid	92	79.3%
2	Deltid	24	20.7%
7	Annat svar	3	
9999	9999	2565	
<i>Varning: Dessa siffror visar att antalet fall finns i datafilen. De kan inte tolkas som sammanfattande statistik.</i>			
Information	[Typ: diskret] [Format: numeric] [Spann: 1- 9999] [Missing: *]		
Statistik [Ej vikt./ Vikt.]	[Valid: 116 /-] [Ej valid: 2568 /-]		

# V276: F.53B Utbildning			
Frågetext	Vilken skolutbildning har du genomgått/vilken skolutbildning genomgår du?		
Intervjuarens instruktioner	Om flera av svarsalternativen 1-12 är tillämpliga behöver endast det som har högst nummer markeras. Vi är endast intresserade av den högsta nivå UP studerar eller studerat på. Vid tveksamma fall anteckna UP:s svar vid "annan utbildning".		
Värde	Etikett	Fall	Procentandel
1	Ej fullgjort folkskola/grundskola el motsv	25	1.8%
2	Folkskola/grundskola eller motsvarande oblg skola	187	13.3%
3	Yrkesskola	81	5.8%
4	Realskola	49	3.5%
5	2-årigt gymnasium	121	8.6%
6	3- eller 4-årigt gymnasium (ej examen)	64	4.6%
7	3- eller 4-årigt gymnasium (examen)	257	18.3%

# V276: F.53B Utbildning			
Värde	Etikett	Fall	Procentandel
8	Eftergymnasial utbildning, ej högskola (ej examen)	34	2.4%
9	Eftergymnasial utbildning, ej högskola (examen)	76	5.4%
10	Universitet/högskola (ej examen)	121	8.6%
11	Universitet/högskola (examen)	387	27.5%
12	Universitet/högskola, forskarutbildning (examen el studerande)	1	0.1%
88	Vet inte/vill ej svara	3	0.2%
99	Uppgift saknas	2	
999	Bortfall/Extremt förkortat formulär	1276	
<i>Varning: Dessa siffror visar att antalet fall finns i datafilen. De kan inte tolkas som sammanfattande statistik.</i>			
Information	[Typ: diskret] [Format: numeric] [Spann: 1- 88] [Missing: *]		
Statistik [Ej vikt./ Vikt.]	[Valid: 1406 /-] [Ej valid: 1278 /-]		

# V277: F.54A Medlem i facklig organisation			
Frågetext	Är du medlem av någon facklig organisation eller organisation för företagare eller någon annan yrkesorganisation?		
Värde	Etikett	Fall	Procentandel
1	Ja	788	56.0%
5	Nej	615	43.7%
8	Vill ej svara	3	0.2%
9	Uppgift saknas	2	
99	Bortfall/Extremt förkortat formulär	1276	
<i>Varning: Dessa siffror visar att antalet fall finns i datafilen. De kan inte tolkas som sammanfattande statistik.</i>			
Information	[Typ: diskret] [Format: numeric] [Spann: 1- 8] [Missing: *]		
Statistik [Ej vikt./ Vikt.]	[Valid: 1406 /-] [Ej valid: 1278 /-]		

# VO277A: F.54BA Yrkesorganisationskod 1			
Frågetext	Yrkesorganisation 1		
Värde	Etikett	Fall	Procentandel
0	Ej svar ? del av fråga	0	
81	Svenska Pilotföreningen	2	0.1%
82	Ledarna (tidigare TCO)	20	0.7%
84	Medarbetarförbundet	0	
85	Sveriges författarförbund	1	0.0%
86	Säljarnas	1	0.0%
100	LO utan uppgift om förbund (även FCO)	10	0.4%
101	Industrifacket (industriarbetarb, fabriksarbetarb, beklädnadsarbetarb)	0	
102	Bleck och plåtslagarförbundet; se kod 103	0	
103	Svenska Byggnadsarbetarförbundet	24	0.9%
104	Svenska Elektrikerförbundet	6	0.2%
105	Frisörarbetarförbundet; se kod 109	0	
106	Fastighetsanställdas förbund	7	0.3%
107	Försäkringsanställdas förbund; se kod 216	0	
108	Grafiska Fackförbundet Mediafacket; Se kod 118	0	

VO277A: F.54BA Yrkesorganisationskod 1

Värde	Etikett	Fall	Procentandel
109	Handelsanställdas förbund	17	0.6%
110	Hotell och Restaurang Facket	5	0.2%
111	Svenska Kommunalarbetarförbundet	103	3.8%
112	Lantarbetarförbundet; se kod 111	0	
113	Svenska Livsmedelarbetarförbundet	2	0.1%
114	Svenska Metallindustriarbetarförbundet (Gruvindustriarbetarförbundet); se kod 122	0	
115	Svenska Musikerförbundet	0	
116	Svenska Målareförbundet	2	0.1%
117	Svenska Pappersindustriarbetarförbundet	5	0.2%
118	GS - Facket för skogs-, trä- och grafisk bransch. (Sammanslagning av Grafiska Fackförbundet, Mediafacket samt Skogs- och Träfacket)	8	0.3%
119	Skorstensfejeriarbetarförbundet; se kod 111	0	
120	SEKO- Facket för Service och Kommunikation (statsanställda, sjöfolksförbundet)	18	0.7%
121	Svenska Transportarbetarförbundet	11	0.4%
122	Industrifacket Metall	69	2.6%
198	Svenska Hamnarbetarförbundet	0	
199	Sveriges Arbetares centralorganisation (SAC), även syndikalisterna.	3	0.1%
200	TCO, utan uppgift om organisation	8	0.3%
201	Sveriges arbetsledarförbund; se kod 82	0	
202	Finansförbundet (bankmannaförbundet)	8	0.3%
203	Farmaciförbundet (apotekstjänstemannaförbundet)	1	0.0%
204	Sjöbefälen (SACO); Fartygsbefälsföreningen, Maskinbefälsförbundet; se kod 325	0	
205	Svenska Folkhögskolans lärarförbund	0	
206	Försvarsförbundet (Försvarets civila tjänstemannaförbund)	0	
207	Facket för försäkring och finans (Försäkringstjänstemannaförbundet)	0	
208	Tjänstemannaförbundet HTF (Handelstjänstemannaförbundet); se kod 222	0	
209	Vårdförbundet (Svenska hälso- och sjukvårdens tjänstemannaförbund)	14	0.5%
210	Svenska industritjänstemannaförbundet; se kod 222	0	
211	(Svenska) Journalistförbundet	5	0.2%
212	Sveriges kommunaltjänstemannaförbund	39	1.5%
213	Läraryrket (fackläraryrket)	41	1.5%
214	Polisförbundet	8	0.3%
215	Skogs- och Lantbrukstjänstemannaförbundet	0	
216	Statstjänstemannaförbundet (Posttjänstemännens förening)	18	0.7%
217	(Svenska) Teaterförbundet	1	0.0%
218	Tull- Kust	0	
219	Sveriges Yrkesmusikerförbund	0	
220	Doktoranders och Forskares Förbund (Utgår); se 216	0	
221	Officerarnas riksfb; Plutonofficersfb, Kompaniofficersfb; se kod 326	0	

VO277A: F.54BA Yrkesorganisationskod 1

Värde	Etikett	Fall	Procentandel
222	Unionen	105	3.9%
300	SACO, utan uppgift om organisation	10	0.4%
301	Agrifack (Akademiker inom biologisk produktion, konsumtion samt miljöplanering)	0	
302	Sveriges Arkitekter (Arkitektförbundet)	3	0.1%
303	Civilekonomerna	7	0.3%
304	DIK-förbundet (Akademiker inom dokumentation, information och kultur)	4	0.1%
305	Ingenjörssförbundet; se kod 327	0	
306	Jusek (Jurist - och samhällsvetarförbundet)	16	0.6%
307	Legitimerade sjukgymnasters riksförbund	5	0.2%
308	Lärarnas Riksförbund	21	0.8%
309	Sveriges Reservofficersförbund (reservofficerarnas centralorganisation)	0	
310	SACO: s Tjänstemannaförbund SRAT	1	0.0%
311	Sveriges Skolledarförbund	4	0.1%
312	Kyrkans Akademikerförbund	1	0.0%
313	Civilingenjörssförbundet;se kod 327	0	
314	Sveriges Farmaceutförbund	0	
315	Skogsakademikerna (Sveriges Jägarmästares och Forsmästares Riksförbund SJFR); se kod 318	0	
316	SACO-förbundet Trafik och Järnväg	0	
317	Sveriges läkarförbund	7	0.3%
318	Naturvetarförbundet	11	0.4%
319	Sveriges Psykologförbund	5	0.2%
320	Akademikerförbundet SSR (Sveriges Socionomers Riksförbund)	17	0.6%
321	Sveriges Tandläkareförbund	2	0.1%
322	Sveriges Universitetsläraresförbund	5	0.2%
323	Sveriges Veterinärförbund	0	
324	Förbundet Sveriges Arbetsterapeuter	1	0.0%
325	Sveriges Fartygsbefälsförening	1	0.0%
326	Officersförbundet	3	0.1%
327	Sveriges Ingenjörer	33	1.2%
400	Företagare- eller arbetsgivarorganisationer (med/utan specificering av organisation). Exkl. organisationer som kan hänföras till koder med 5 eller 6 som hundratalssiffror	17	0.6%
402	Företagarna	5	0.2%
403	KFO	0	
404	Svenskt näringsliv	1	0.0%
405	Biltrafikens Arbetsgivarförbund	1	0.0%
406	Företagarförbundet	3	0.1%
407	ALMEGA	1	0.0%
408	Sveriges Hotell och Restaurangföretagare	0	
409	Svensk Byggindustri	0	
410	SLA-Skogs och lantarbetsgivareförbundet	1	0.0%
411	Frisörföretagarna	1	0.0%

VO277A: F.54BA Yrkesorganisationskod 1

Värde	Etikett	Fall	Procentandel
412	Bageri- och konditoriarbetsgivareförbundet	1	0.0%
413	Trä- och möbelindustriförbundet	0	
499	Utländskt arbetsgivarförbund	1	0.0%
500	Icke-fackliga organisationer för fria yrkesutövare och/eller personer med viss kvalificerad yrkesutbildning	0	
610	Lantarbetarnas Riksförbund. Även Jordbrukareungdomens förbund	11	0.4%
620	Organisationer inom jordbrukets ekonomiska föreningsrörelse. Även hushållningssällskapet. Om IP också är medlem i LRF används koden 610	0	
776	Fristående arbetarorganisationer	1	0.0%
777	Annan icke-facklig organisation	12	0.4%
800	Danska fackförbund	1	0.0%
995	995	615	22.9%
998	Okodbar	15	0.6%
999	Ej svar ? hela frågan	2	0.1%
9999	9999	1276	47.5%

Varning: Dessa siffror visar att antalet fall finns i datafilen. De kan inte tolkas som sammanfattande statistik.

Information	[Typ: diskret] [Format: numeric] [Spann: 81- 9999] [Missing: *]
Statistik [Ej vikt./ Vikt.]	[Valid: 2684 /-] [Ej valid: 0 /-]

VO277B: F.54BB Yrkesorganisationskod 2

Frågetext	Yrkesorganisationskod 2		
Värde	Etikett	Fall	Procentandel
212	Sveriges kommunaltjänstemannaförbund	1	11.1%
303	Civilekonomerna	1	11.1%
308	Lärarnas Riksförbund	1	11.1%
322	Sveriges Universitetslärarförbund	1	11.1%
327	Sveriges Ingenjörer	1	11.1%
610	Lantarbetarnas Riksförbund. Även Jordbrukareungdomens förbund	2	22.2%
777	Annan icke-facklig organisation	2	22.2%
9999	9999	2675	

Varning: Dessa siffror visar att antalet fall finns i datafilen. De kan inte tolkas som sammanfattande statistik.

Information	[Typ: diskret] [Format: numeric] [Spann: 212- 9999] [Missing: */9999]
Statistik [Ej vikt./ Vikt.]	[Valid: 9 /-] [Ej valid: 2675 /-]

V278: F.55 Partimedlemskap

Frågetext	Är du medlem i något politiskt parti eller någon annan politisk organisation?		
Värde	Etikett	Fall	Procentandel
1	Ja	83	5.9%
5	Nej	1321	94.1%
8	vill ej svara	2	
9	9	2	

# V278: F.55 Partimedlemskap			
Värde	Etikett	Fall	Procentandel
9999	9999	1276	
<i>Varning: Dessa siffror visar att antalet fall finns i datafilen. De kan inte tolkas som sammanfattande statistik.</i>			
Information	[Typ: diskret] [Format: numeric] [Spann: 1- 9999] [Missing: *]		
Statistik [Ej vikt./ Vikt.]	[Valid: 1404 /-] [Ej valid: 1280 /-]		

# V279: F.56A Kyrkogång			
Frågetext		Brukar du för det mesta gå i svenska kyrkan, i någon frikyrka eller i någon annan kyrka eller religiöst samfund?	
Värde	Etikett	Fall	Procentandel
1	Aldrig	641	45.7%
2	En gång om året	375	26.7%
3	2-11 gånger om året	286	20.4%
4	En gång i månaden	31	2.2%
5	2 eller flera gånger i månaden	29	2.1%
6	Varje vecka	34	2.4%
8	Vet inte/vill ej svara	8	0.6%
9	Uppgift saknas	4	
99	Bortfall/Extremt förkortat formulär	1276	
<i>Varning: Dessa siffror visar att antalet fall finns i datafilen. De kan inte tolkas som sammanfattande statistik.</i>			
Information	[Typ: diskret] [Format: numeric] [Spann: 1- 8] [Missing: */9/99]		
Statistik [Ej vikt./ Vikt.]	[Valid: 1404 /-] [Ej valid: 1280 /-]		

# V280: F.56B Kyrka/samfund			
Värde	Etikett	Fall	Procentandel
1	Svenska kyrkan	688	90.5%
2	Frikyrka	44	5.8%
3	Annan kyrka eller religiöst samfund (ange vilken)	21	2.8%
7	Annat svar	7	0.9%
99	Bortfall/Frågan ej tillämplig	1924	
<i>Varning: Dessa siffror visar att antalet fall finns i datafilen. De kan inte tolkas som sammanfattande statistik.</i>			
Information	[Typ: diskret] [Format: numeric] [Spann: 1- 7] [Missing: */99]		
Statistik [Ej vikt./ Vikt.]	[Valid: 760 /-] [Ej valid: 1924 /-]		

# V281: F.57A Hälsotillstånd			
Frågetext		Här kommer två frågor om din hälsa. Hur bedömer du ditt allmänna hälsotillstånd? Svara med hjälp av skalan på kortet.	
Intervjuarens instruktioner		Svarkort 57A.	
Värde	Etikett	Fall	Procentandel
0	(0) Mycket dåligt	10	0.7%
1	(1)	6	0.4%
2	(2)	14	1.0%
3	(3)	46	3.3%
4	(4)	36	2.6%

# V281: F.57A Hälso tillstånd			
Värde	Etikett	Fall	Procentandel
5	(5)	93	6.6%
6	(6)	72	5.1%
7	(7)	166	11.8%
8	(8)	345	24.5%
9	(9)	256	18.2%
10	(10) Mycket gott	357	25.4%
88	Vet inte/vill ej svara	5	0.4%
99	Uppgift saknas	2	
999	Bortfall/Extremt förkortat formulär	1276	

Varning: Dessa siffror visar att antalet fall finns i datafilen. De kan inte tolkas som sammanfattande statistik.

Information	[Typ: diskret] [Format: numeric] [Spann: 0- 88] [Missing: *]
Statistik [Ej vikt./ Vikt.]	[Valid: 1406 /-] [Ej valid: 1278 /-]

# V282: F.57B Sjukskrivning			
Frågetext	Har du varit sjukskriven vid något eller några tillfällen under de senaste 12 månaderna?		
Intervjuarens instruktioner	Frågan ställs ej till personer som i fråga 50A svarat att de är ålderspensionärer.		
Värde	Etikett	Fall	Procentandel
1	Ja, sammanlagt några dagar till 1 vecka	220	19.8%
2	Ja, sammanlagt 1 vecka till 1 månad	99	8.9%
3	Ja, sammanlagt 1 till 6 månader	48	4.3%
4	Ja, sammanlagt 6 till 12 månader	11	1.0%
5	Ja, mer än 12 månader	32	2.9%
6	Nej, inte varit sjukskriven vid något tillfälle under de senaste 12 månaderna	678	61.0%
7	Annat svar	20	1.8%
8	8	4	0.4%
9	9	2	
999	999	1570	

Varning: Dessa siffror visar att antalet fall finns i datafilen. De kan inte tolkas som sammanfattande statistik.

Information	[Typ: diskret] [Format: numeric] [Spann: 1- 8] [Missing: *]
Statistik [Ej vikt./ Vikt.]	[Valid: 1112 /-] [Ej valid: 1572 /-]

# V283: F.58 Civilstånd			
Frågetext	När det gäller ditt civilstånd, vilken av beteckningarna här på kortet stämmer bäst in på din situation?		
Värde	Etikett	Fall	Procentandel
1	Gift/sammanboende	983	69.9%
2	Ensamstående: änka/änkling	49	3.5%
3	Ensamstående: frånskild	109	7.8%
4	Ensamstående: aldrig gift	262	18.6%
8	Vill ej svara	3	0.2%
9	Uppgift saknas	2	
999	Bortfall/Extremt förkortat formulär	1276	

Varning: Dessa siffror visar att antalet fall finns i datafilen. De kan inte tolkas som sammanfattande statistik.

# V283: F.58 Civilstånd	
Information	[Typ: diskret] [Format: numeric] [Spann: 1- 8] [Missing: *]
Statistik [Ej vikt./ Vikt.]	[Valid: 1406 /-] [Ej valid: 1278 /-]

# V284: F.59 Nuvarande hem (klass)			
Frågetext	Om du skulle beskriva ditt nuvarande hem, vilket av följande alternativ stämmer då bäst?		
Värde	Etikett	Fall	Procentandel
1	Arbetarhem	566	43.8%
2	Tjänstemannahem	488	37.8%
3	Högre tjänstemannahem	84	6.5%
4	Jordbrukarhem	46	3.6%
5	Företagarhem	107	8.3%
7	Annat svar	54	
8	Vet inte/vill ej svara	55	
9	9	8	
9999	9999	1276	
<i>Varning: Dessa siffror visar att antalet fall finns i datafilen. De kan inte tolkas som sammanfattande statistik.</i>			
Information	[Typ: diskret] [Format: numeric] [Spann: 1- 9999] [Missing: *]		
Statistik [Ej vikt./ Vikt.]	[Valid: 1291 /-] [Ej valid: 1393 /-]		

# V285: F.60A Antal personer i hushållet			
Frågetext	Hur många personer ingår i ditt hushåll?		
Intervjuarens instruktioner	Till personer i hushållet räknas inte inneboende eller anställda.		
Värde	Etikett	Fall	Procentandel
1	1	273	19.5%
2	2	594	42.3%
3	3	191	13.6%
4	4	240	17.1%
5	5	81	5.8%
6	6	19	1.4%
7	7	3	0.2%
8	8	2	0.1%
88	88	3	
99	99	2	
9999	9999	1276	
<i>Varning: Dessa siffror visar att antalet fall finns i datafilen. De kan inte tolkas som sammanfattande statistik.</i>			
Information	[Typ: kontinuerlig] [Format: numeric] [Spann: 1- 9999] [Missing: *]		
Statistik [Ej vikt./ Vikt.]	[Valid: 1403 /-] [Ej valid: 1281 /-]		

# V286: F.60BA Barn i hushållet	
Frågetext	Finns det några barn under 18 år som ingår i ditt hushåll?
Intervjuarens instruktioner	Om UP svara ja, fråga efter varje barns kön och ålder och notera 1 för pojke och 2 flicka samt 0-17 för respektive barns ålder.

# V286: F.60BA Barn i hushållet			
Värde	Etikett	Fall	Procentandel
1	Ja	442	39.1%
5	Nej	689	60.9%
8	8	2	
9	9	2	
9999	9999	1549	
<i>Varning: Dessa siffror visar att antalet fall finns i datafilen. De kan inte tolkas som sammanfattande statistik.</i>			
Information	[Typ: diskret] [Format: numeric] [Spann: 1- 9999] [Missing: *]		
Statistik [Ej vikt./ Vikt.]	[Valid: 1131 /-] [Ej valid: 1553 /-]		

# V287: F.60BB Antal barn			
Frågetext		Antal barn	
Värde	Etikett	Fall	Procentandel
1	1	179	40.6%
2	2	189	42.9%
3	3	60	13.6%
4	4	13	2.9%
88	88	1	
9999	9999	2242	
<i>Varning: Dessa siffror visar att antalet fall finns i datafilen. De kan inte tolkas som sammanfattande statistik.</i>			
Information	[Typ: kontinuerlig] [Format: numeric] [Spann: 1- 9999] [Missing: *]		
Statistik [Ej vikt./ Vikt.]	[Valid: 441 /-] [Ej valid: 2243 /-]		

# V288: F.60BC Barnens kön			
Frågetext		Barnens kön	
Värde	Etikett	Fall	Procentandel
1	Pojke	236	8.8%
2	Flicka	205	7.6%
9999	9999	2243	83.6%
<i>Varning: Dessa siffror visar att antalet fall finns i datafilen. De kan inte tolkas som sammanfattande statistik.</i>			
Information	[Typ: diskret] [Format: numeric] [Spann: 1- 9999] [Missing: *]		
Statistik [Ej vikt./ Vikt.]	[Valid: 2684 /-] [Ej valid: 0 /-]		

# V289: F.60BD Barnens ålder			
Frågetext		Barnens ålder	
Värde	Etikett	Fall	Procentandel
0	0	18	4.1%
1	1	8	1.8%
2	2	20	4.5%
3	3	20	4.5%
4	4	17	3.9%
5	5	16	3.6%
6	6	20	4.5%

# V289: F.60BD Barnens ålder			
Värde	Etikett	Fall	Procentandel
7	7	23	5.2%
8	8	23	5.2%
9	9	22	5.0%
10	10	17	3.9%
11	11	16	3.6%
12	12	23	5.2%
13	13	20	4.5%
14	14	22	5.0%
15	15	35	7.9%
16	16	52	11.8%
17	17	69	15.6%
9999	9999	2243	

Varning: Dessa siffror visar att antalet fall finns i datafilen. De kan inte tolkas som sammanfattande statistik.

Information	[Typ: kontinuerlig] [Format: numeric] [Spann: 0- 17] [Missing: */9999]
Statistik [Ej vikt./ Vikt.]	[Valid: 441 /-] [Ej valid: 2243 /-]

# V290: F.61A Egen uppväxt			
Frågetext	Var någonstans har du huvudsakligen vuxit upp? Du kan svara med hjälp av alternativen på det här kortet.		
Värde	Etikett	Fall	Procentandel
1	Ren landsbygd i Sverige	375	26.8%
2	Mindre tätort i Sverige	395	28.2%
3	Stockholm, Göteborg eller Malmö	348	24.8%
4	Stockholm, Göteborg eller Malmö	213	15.2%
5	Annat land i Norden	5	0.4%
6	Annat land i Europa	29	2.1%
7	Land utanför Europa	36	2.6%
77	Annat svar	2	
88	88	2	
99	99	3	
9999	9999	1276	

Varning: Dessa siffror visar att antalet fall finns i datafilen. De kan inte tolkas som sammanfattande statistik.

Information	[Typ: diskret] [Format: numeric] [Spann: 1- 9999] [Missing: *]
Statistik [Ej vikt./ Vikt.]	[Valid: 1401 /-] [Ej valid: 1283 /-]



# V291: F.61B Faderns uppväxt			
Frågetext	Och var någonstans har din far huvudsakligen vuxit upp?		
Intervjuarens instruktioner	Som far avses även annan person i rollen av far.		
Värde	Etikett	Fall	Procentandel
1	Ren landsbygd i Sverige	528	38.0%
2	Mindre tätort i Sverige	297	21.4%
3	Stockholm, Göteborg eller Malmö	258	18.6%
4	Stockholm, Göteborg eller Malmö	153	11.0%






# V291: F.61B Faderns uppväxt			
Värde	Etikett	Fall	Procentandel
5	Annat land i Norden	31	2.2%
6	Annat land i Europa	64	4.6%
7	Land utanför Europa	57	4.1%
77	Annat svar	4	
88	88	12	
99	99	4	
9999	9999	1276	
<i>Varning: Dessa siffror visar att antalet fall finns i datafilen. De kan inte tolkas som sammanfattande statistik.</i>			
Information	[Typ: diskret] [Format: numeric] [Spann: 1- 9999] [Missing: *]		
Statistik [Ej vikt./ Vikt.]	[Valid: 1388 /-] [Ej valid: 1296 /-]		






# V292: F.61C Moderns uppväxt			
Frågetext	Och var någonstans har din mor huvudsakligen vuxit upp?		
Intervjuarens instruktioner	Som mor avses även annan person i rollen av mor.		
Värde	Etikett	Fall	Procentandel
1	Ren landsbygd i Sverige	516	36.8%
2	Mindre tätort i Sverige	308	22.0%
3	Stockholm, Göteborg eller Malmö	291	20.8%
4	Stockholm, Göteborg eller Malmö	141	10.1%
5	Annat land i Norden	37	2.6%
6	Annat land i Europa	58	4.1%
7	Land utanför Europa	50	3.6%
77	Annat svar	1	
88	88	3	
99	99	3	
9999	9999	1276	
<i>Varning: Dessa siffror visar att antalet fall finns i datafilen. De kan inte tolkas som sammanfattande statistik.</i>			
Information	[Typ: diskret] [Format: numeric] [Spann: 1- 9999] [Missing: *]		
Statistik [Ej vikt./ Vikt.]	[Valid: 1401 /-] [Ej valid: 1283 /-]		

# V293: F.62A Nuvarande bostad			
Frågetext	UP:s nuvarande bostad		
Värde	Etikett	Fall	Procentandel
1	Lantgård eller ensamstående villa på landsbygden	205	14.7%
2	Villa eller radhus i småhusområde	614	44.0%
3	Lägenhet i flerfamiljshus i höghusområde	213	15.2%
4	Lägenhet i flerfamiljshus (ej i höghusområde)	365	26.1%
7	Annat svar	7	
8	8	1	
9	9	3	
9999	9999	1276	
<i>Varning: Dessa siffror visar att antalet fall finns i datafilen. De kan inte tolkas som sammanfattande statistik.</i>			

# V293: F.62A Nuvarande bostad	
Information	[Typ: diskret] [Format: numeric] [Spann: 1- 9999] [Missing: *]
Statistik [Ej vikt./ Vikt.]	[Valid: 1397 /-] [Ej valid: 1287 /-]

# V294: F.62B Hyr/äger bostaden			
Frågetext	Hyr eller äger du eller någon annan i ditt hushåll din nuvarande bostad?		
Värde	Etikett	Fall	Procentandel
1	Hyr bostaden	419	 30.0%
2	Äger bostaden	978	 70.0%
7	Annat svar	5	
8	8	3	
9	9	3	
9999	9999	1276	
<i>Varning: Dessa siffror visar att antalet fall finns i datafilen. De kan inte tolkas som sammanfattande statistik.</i>			
Information	[Typ: diskret] [Format: numeric] [Spann: 1- 9999] [Missing: *]		
Statistik [Ej vikt./ Vikt.]	[Valid: 1397 /-] [Ej valid: 1287 /-]		

# V295: F.63A Läser engelska			
Frågetext	Här kommer en fråga om dina språkkunskaper. Kan du läsa en kortare text, till exempel en tidningsartikel på följande språk? - Engelska		
Värde	Etikett	Fall	Procentandel
1	Ja, utan problem	944	 67.2%
2	Ja, med vissa problem	291	 20.7%
3	Ja, men med stora svårigheter	56	 4.0%
5	Nej	112	 8.0%
8	Vet inte/vill ej svara	2	 0.1%
9	Uppgift saknas	3	
99	Bortfall/Extremt förkortat formulär	1276	
<i>Varning: Dessa siffror visar att antalet fall finns i datafilen. De kan inte tolkas som sammanfattande statistik.</i>			
Information	[Typ: diskret] [Format: numeric] [Spann: 1- 8] [Missing: *]		
Statistik [Ej vikt./ Vikt.]	[Valid: 1405 /-] [Ej valid: 1279 /-]		

# V296: F.63B Läser tyska			
Frågetext	Här kommer en fråga om dina språkkunskaper. Kan du läsa en kortare text, till exempel en tidningsartikel på följande språk? - Tyska		
Värde	Etikett	Fall	Procentandel
1	Ja, utan problem	171	 12.2%
2	Ja, med vissa problem	331	 23.6%
3	Ja, men med stora svårigheter	259	 18.4%
5	Nej	642	 45.7%
8	Vet inte/vill ej svara	2	 0.1%
9	Uppgift saknas	3	
9999	Bortfall/Extremt förkortat formulär	1276	
<i>Varning: Dessa siffror visar att antalet fall finns i datafilen. De kan inte tolkas som sammanfattande statistik.</i>			
Information	[Typ: diskret] [Format: numeric] [Spann: 1- 8] [Missing: *]		

# V296: F.63B Läser tyska	
Statistik [Ej vikt./ Vikt.]	[Valid: 1405 /-] [Ej valid: 1279 /-]

# V297: F.63C Läser franska			
Frågetext	Här kommer en fråga om dina språkkunskaper. Kan du läsa en kortare text, till exempel en tidningsartikel på följande språk? - Franska		
Värde	Etikett	Fall	Procentandel
1	Ja, utan problem	36	2.6%
2	Ja, med vissa problem	95	6.8%
3	Ja, men med stora svårigheter	150	10.7%
5	Nej	1122	79.9%
8	Vet inte/vill ej svara	2	0.1%
9	Uppgift saknas	3	
99	Bortfall/Extremt förkortat formulär	1276	
<i>Varning: Dessa siffror visar att antalet fall finns i datafilen. De kan inte tolkas som sammanfattande statistik.</i>			
Information	[Typ: diskret] [Format: numeric] [Spann: 1- 8] [Missing: *]		
Statistik [Ej vikt./ Vikt.]	[Valid: 1405 /-] [Ej valid: 1279 /-]		

# V298: F.63D Läser spanska			
Frågetext	Här kommer en fråga om dina språkkunskaper. Kan du läsa en kortare text, till exempel en tidningsartikel på följande språk? - Spanska		
Värde	Etikett	Fall	Procentandel
1	Ja, utan problem	24	1.7%
2	Ja, med vissa problem	63	4.5%
3	Ja, men med stora svårigheter	120	8.5%
5	Nej	1196	85.1%
8	Vet inte/vill ej svara	2	0.1%
9	Uppgift saknas	3	
99	Bortfall/Extremt förkortat formulär	1276	
<i>Varning: Dessa siffror visar att antalet fall finns i datafilen. De kan inte tolkas som sammanfattande statistik.</i>			
Information	[Typ: diskret] [Format: numeric] [Spann: 1- 8] [Missing: *]		
Statistik [Ej vikt./ Vikt.]	[Valid: 1405 /-] [Ej valid: 1279 /-]		

# V299: F.64A Besökt land i Europa			
Frågetext	Hur många gånger under de 12 senaste månaderna har du besökt något land i Europa utanför Norden?		
Värde	Etikett	Fall	Procentandel
1	Flera gånger	373	26.6%
2	Någon gång	429	30.6%
3	Ingen gång	601	42.8%
8	8	2	
9	9	3	
9999	9999	1276	
<i>Varning: Dessa siffror visar att antalet fall finns i datafilen. De kan inte tolkas som sammanfattande statistik.</i>			
Information	[Typ: diskret] [Format: numeric] [Spann: 1- 9999] [Missing: *]		
Statistik [Ej vikt./ Vikt.]	[Valid: 1403 /-] [Ej valid: 1281 /-]		

V299: F.64A Besökt land i Europa**# V300: F.64B Besökt land utanför Europa**

Frågetext	Hur många gånger under de 12 senaste månaderna har du besökt något land utanför Europa?
------------------	---

Värde	Etikett	Fall	Procentandel
1	Flera gånger	88	6.3%
2	Någon gång	253	18.0%
3	Ingen gång	1062	75.7%
8	8	2	
9	9	3	
9999	9999	1276	

Varning: Dessa siffror visar att antalet fall finns i datafilen. De kan inte tolkas som sammanfattande statistik.

Information	[Typ: diskret] [Format: numeric] [Spann: 1- 9999] [Missing: *]
--------------------	--

Statistik [Ej vikt./ Vikt.]	[Valid: 1403 /-] [Ej valid: 1281 /-]
------------------------------------	--------------------------------------

INTDAT: Datum för inkommen intervju

	Datum för inkommen intervju (ÅÅÅÅMMDD)
--	--

Information	[Typ: diskret] [Format: character] [Missing: *]
--------------------	---

Statistik [Ej vikt./ Vikt.]	[Valid: 1797 /-] [Ej valid: 0 /-]
------------------------------------	-----------------------------------

STARTTID: Klockslag för start på intervju

	Klockslag för intervjuens start (HHMM)
--	--

Information	[Typ: diskret] [Format: character] [Missing: *]
--------------------	---

Statistik [Ej vikt./ Vikt.]	[Valid: 1797 /-] [Ej valid: 0 /-]
------------------------------------	-----------------------------------

SLUTTID: Klockslag för slut på intervju

	Klockslag för intervjuens slut (HHMM)
--	---------------------------------------

Information	[Typ: diskret] [Format: character] [Missing: *]
--------------------	---

Statistik [Ej vikt./ Vikt.]	[Valid: 1792 /-] [Ej valid: 0 /-]
------------------------------------	-----------------------------------

INT: Intervjutyp

	Intervjutyp: hel, förkortad eller extremt förkortad.
--	--

Värde	Etikett	Fall	Procentandel
1	Fullständig intervju	991	55.1%
2	Förkortad intervju	421	23.4%
3	Extremt förkortad intervju	385	21.4%
9	Bortfall	887	

Varning: Dessa siffror visar att antalet fall finns i datafilen. De kan inte tolkas som sammanfattande statistik.

Information	[Typ: diskret] [Format: numeric] [Spann: 1- 3] [Missing: */9]
--------------------	---

Statistik [Ej vikt./ Vikt.]	[Valid: 1797 /-] [Ej valid: 887 /-]
------------------------------------	-------------------------------------

# BORT4: Stad-land			
		Stad-land	
Frågetext		Var bor UP?	
Värde	Etikett	Fall	Procentandel
1	Ren landsbygd	251	14.5%
2	Mindre tätort	382	22.0%
3	Förort till stad eller större tätort	831	48.0%
4	Stad eller större tätort	269	15.5%
88	8888	58	
99	9999	893	
<i>Varning: Dessa siffror visar att antalet fall finns i datafilen. De kan inte tolkas som sammanfattande statistik.</i>			
Information		[Typ: diskret] [Format: numeric] [Spann: 1- 4] [Missing: *]	
Statistik [Ej vikt./ Vikt.]		[Valid: 1733 /-] [Ej valid: 951 /-]	

# V304: Up önskar redogörelse			
Frågetext		Up önskar redogörelse för resultaten av undersökningen	
Värde	Etikett	Fall	Procentandel
1	Ja	389	21.7%
5	Nej	1400	78.3%
8888	8888	3	
9999	9999	892	
<i>Varning: Dessa siffror visar att antalet fall finns i datafilen. De kan inte tolkas som sammanfattande statistik.</i>			
Information		[Typ: diskret] [Format: numeric] [Spann: 1- 9999] [Missing: *]	
Statistik [Ej vikt./ Vikt.]		[Valid: 1789 /-] [Ej valid: 895 /-] [Medelvärde: 4.13 /-] [StdAv: 1.65 /-]	

# AGE: Ålder			
Frågetext		Ålder	
Värde	Etikett	Fall	Procentandel
999	Uppgift saknas	2	
<i>Varning: Dessa siffror visar att antalet fall finns i datafilen. De kan inte tolkas som sammanfattande statistik.</i>			
Information		[Typ: kontinuerlig] [Format: numeric] [Spann: 18- 80] [Missing: */999]	
Statistik [Ej vikt./ Vikt.]		[Valid: 2682 /-] [Ej valid: 2 /-] [Medelvärde: 47.084 /-] [StdAv: 16.799 /-]	

# AGE3: Ålder 3 kategorier			
Frågetext		Ålder, 3 kategorier.	
Värde	Etikett	Fall	Procentandel
1	18-30 år	558	20.8%
2	31-60 år	1420	52.9%
3	61-	704	26.2%
99	Uppgift saknas	2	
<i>Varning: Dessa siffror visar att antalet fall finns i datafilen. De kan inte tolkas som sammanfattande statistik.</i>			
Information		[Typ: diskret] [Format: numeric] [Spann: 1- 3] [Missing: */99]	
Statistik [Ej vikt./ Vikt.]		[Valid: 2682 /-] [Ej valid: 2 /-]	

AGE3: Ålder 3 kategorier**# AGE7: Ålder 7 kategorier**

Frågetext		Ålder, 7 kategorier	
Värde	Etikett	Fall	Procentandel
1	18-22 år	178	6.6%
2	23-30 år	380	14.2%
3	31-40 år	460	17.2%
4	41-50 år	501	18.7%
5	51-60 år	459	17.1%
6	61-70 år	449	16.7%
7	71-80 år	255	9.5%
99	Uppgift saknas	2	

Varning: Dessa siffror visar att antalet fall finns i datafilen. De kan inte tolkas som sammanfattande statistik.

Information	[Typ: diskret] [Format: numeric] [Spann: 1- 7] [Missing: */99]
Statistik [Ej vikt./ Vikt.]	[Valid: 2682 /-] [Ej valid: 2 /-]

SEX: SCB Kön

Frågetext		SCB: kön	
Värde	Etikett	Fall	Procentandel
1	Man	1342	50.0%
2	Kvinna	1340	50.0%
99	Uppgift saknas	2	

Varning: Dessa siffror visar att antalet fall finns i datafilen. De kan inte tolkas som sammanfattande statistik.

Information	[Typ: diskret] [Format: numeric] [Spann: 1- 2] [Missing: */99]
Statistik [Ej vikt./ Vikt.]	[Valid: 2682 /-] [Ej valid: 2 /-]

BORN: SCB Födelseår

Frågetext		SCB: Födelseår	
Värde	Etikett	Fall	Procentandel
9999	Uppgift saknas	2	

Varning: Dessa siffror visar att antalet fall finns i datafilen. De kan inte tolkas som sammanfattande statistik.

Information	[Typ: kontinuerlig] [Format: numeric] [Spann: 1929- 1991] [Missing: */9999]
Statistik [Ej vikt./ Vikt.]	[Valid: 2682 /-] [Ej valid: 2 /-] [Medelvärde: 1961.916 /-]

S5: SCB Födelseän

Frågetext		SCB: Födelseän	
Värde	Etikett	Fall	Procentandel
1	Stockholms län	396	16.5%
3	Uppsala län	66	2.8%
4	Södermanlands län	60	2.5%
5	Östergötlands län	140	5.8%
6	Jönköpings län	95	4.0%

S5: SCB Födelselän

Värde	Etikett	Fall	Procentandel
7	Kronobergs län	47	2.0%
8	Kalmar län	81	3.4%
9	Gotlands län	15	0.6%
10	Blekinge län	35	1.5%
12	Skåne län	277	11.6%
13	Hallands län	56	2.3%
14	Västra Götalands län	390	16.3%
17	Värmlands län	73	3.0%
18	Örebro län	83	3.5%
19	Västmanlands län	80	3.3%
20	Dalarnas län	86	3.6%
21	Gävleborgs län	79	3.3%
22	Västernorrlands län	91	3.8%
23	Jämtlands län	58	2.4%
24	Västerbottens län	86	3.6%
25	Norrbottnens län	101	4.2%
999	Uppgift saknas/Ej född i Sverige	289	

Varning: Dessa siffror visar att antalet fall finns i datafilen. De kan inte tolkas som sammanfattande statistik.

Information	[Typ: diskret] [Format: numeric] [Spann: 1- 25] [Missing: */999]
Statistik [Ej vikt./ Vikt.]	[Valid: 2395 /-] [Ej valid: 289 /-]

S11: SCB Civilstånd

SCB: Civilstånd			
Värde	Etikett	Fall	Procentandel
G	Gift	1156	43.1%
OG	Ogift	1140	42.5%
RP	Registrerat partnerskap	1	0.0%
S	Skild	301	11.2%
Ä	Änka/änkeman	84	3.1%

Varning: Dessa siffror visar att antalet fall finns i datafilen. De kan inte tolkas som sammanfattande statistik.

Information	[Typ: diskret] [Format: character] [Missing: *]
Statistik [Ej vikt./ Vikt.]	[Valid: 2682 /-] [Ej valid: 0 /-]

S12: SCB Län

SCB: Län			
Värde	Etikett	Fall	Procentandel
1	Stockholms län	571	21.3%
3	Uppsala län	98	3.7%
4	Södermanlands län	62	2.3%
5	Östergötlands län	139	5.2%
6	Jönköpings län	97	3.6%
7	Kronobergs län	60	2.2%
8	Kalmar län	75	2.8%

S12: SCB Län

Värde	Etikett	Fall	Procentandel
9	Gotlands län	20	0.7%
10	Blekinge län	31	1.2%
12	Skåne län	336	12.5%
13	Hallands län	73	2.7%
14	Västra Götalands län	456	17.0%
17	Värmlands län	76	2.8%
18	Örebro län	88	3.3%
19	Västmanlands län	66	2.5%
20	Dalarnas län	79	2.9%
21	Gävleborgs län	76	2.8%
22	Västernorrlands län	79	2.9%
23	Jämtlands län	40	1.5%
24	Västerbottens län	78	2.9%
25	Norrbottens län	82	3.1%
999	Uppgift saknas	2	

Varning: Dessa siffror visar att antalet fall finns i datafilen. De kan inte tolkas som sammanfattande statistik.

Information	[Typ: diskret] [Format: numeric] [Spann: 1- 25] [Missing: */999]
Statistik [Ej vikt./ Vikt.]	[Valid: 2682 /-] [Ej valid: 2 /-]

S13: SCB Kommunkod

SCB: Kommun			
Värde	Etikett	Fall	Procentandel
114	Upplands-Väsby	12	0.4%
115	Vallentuna	4	0.1%
117	Österåker	11	0.4%
120	Värmdö	10	0.4%
123	Järfälla	16	0.6%
125	Ekerö	7	0.3%
126	Huddinge	23	0.9%
127	Botkyrka	21	0.8%
128	Salem	4	0.1%
136	Haninge	22	0.8%
138	Tyresö	18	0.7%
139	Upplands-Bro	12	0.4%
140	Nykvarn	2	0.1%
160	Täby	19	0.7%
162	Danderyd	7	0.3%
163	Sollentuna	12	0.4%
180	Stockholm	247	9.2%
181	Södertälje	20	0.7%
182	Nacka	18	0.7%
183	Sundbyberg	21	0.8%
184	Solna	21	0.8%
186	Lidingö	7	0.3%

S13: SCB Kommunkod

Värde	Etikett	Fall	Procentandel
187	Vaxholm	2	0.1%
188	Norrtälje	14	0.5%
191	Sigtuna	15	0.6%
192	Nynäshamn	6	0.2%
305	Håbo	8	0.3%
319	Älvkarleby	3	0.1%
330	Knivsta	8	0.3%
331	Heby	3	0.1%
360	Tierp	9	0.3%
380	Uppsala	52	1.9%
381	Enköping	10	0.4%
382	Östhammar	5	0.2%
428	Vingåker	3	0.1%
461	Gnesta	0	
480	Nyköping	12	0.4%
481	Oxelösund	3	0.1%
482	Flen	3	0.1%
483	Katrineholm	11	0.4%
484	Eskilstuna	20	0.7%
486	Strängnäs	8	0.3%
488	Trosa	2	0.1%
509	Ödeshög	2	0.1%
512	Ydre	1	0.0%
513	Kinda	2	0.1%
560	Boxholm	2	0.1%
561	Åtvidaberg	4	0.1%
562	Finspång	8	0.3%
563	Valdemarsvik	4	0.1%
580	Linköping	48	1.8%
581	Norrköping	43	1.6%
582	Söderköping	7	0.3%
583	Motala	10	0.4%
586	Mjölby	8	0.3%
604	Aneby	1	0.0%
617	Gnosjö	4	0.1%
642	Mullsjö	2	0.1%
643	Habo	5	0.2%
662	Gislaved	9	0.3%
665	Vaggeryd	4	0.1%
680	Jönköping	44	1.6%
682	Nässjö	6	0.2%
683	Värnamo	6	0.2%
684	Sävsjö	2	0.1%
685	Vetlanda	9	0.3%
686	Eksjö	3	0.1%

S13: SCB Kommunkod

Värde	Etikett	Fall	Procentandel
687	Tranås	2	0.1%
760	Uppvidinge	6	0.2%
761	Lessebo	2	0.1%
763	Tingsryd	3	0.1%
764	Alvesta	8	0.3%
765	Älmhult	5	0.2%
767	Markaryd	4	0.1%
780	Växjö	22	0.8%
781	Ljungby	10	0.4%
821	Högsby	2	0.1%
840	Mörbylånga	4	0.1%
860	Hultsfred	2	0.1%
861	Mönsterås	5	0.2%
862	Emmaboda	5	0.2%
880	Kalmar	19	0.7%
881	Nybro	8	0.3%
882	Oskarshamn	9	0.3%
883	Västervik	9	0.3%
884	Vimmerby	7	0.3%
885	Borgholm	5	0.2%
980	Gotland	20	0.7%
1060	Olofström	3	0.1%
1080	Karlskrona	11	0.4%
1081	Ronneby	8	0.3%
1082	Karlshamn	6	0.2%
1083	Sölvesborg	3	0.1%
1214	Svalöv	2	0.1%
1230	Staffanstorps	4	0.1%
1231	Burlöv	8	0.3%
1233	Vellinge	3	0.1%
1256	Östra Göinge	2	0.1%
1260	Bjuv	4	0.1%
1261	Kävlinge	7	0.3%
1262	Lomma	10	0.4%
1263	Svedala	9	0.3%
1264	Skurup	6	0.2%
1265	Sjöbo	6	0.2%
1266	Hörby	1	0.0%
1267	Höör	4	0.1%
1270	Tomelilla	2	0.1%
1272	Bromölla	1	0.0%
1273	Osby	1	0.0%
1275	Perstorp	2	0.1%
1276	Klippan	2	0.1%
1277	Åstorp	7	0.3%

S13: SCB Kommunkod

Värde	Etikett	Fall	Procentandel
1278	Båstad	8	0.3%
1280	Malmö	76	2.8%
1281	Lund	28	1.0%
1282	Landskrona	13	0.5%
1283	Helsingborg	50	1.9%
1284	Höganäs	9	0.3%
1285	Eslöv	1	0.0%
1286	Ystad	7	0.3%
1287	Trelleborg	17	0.6%
1290	Kristianstad	23	0.9%
1291	Simrishamn	4	0.1%
1292	Ängelholm	6	0.2%
1293	Hässleholm	13	0.5%
1315	Hylte	2	0.1%
1380	Halmstad	22	0.8%
1381	Laholm	8	0.3%
1382	Falkenberg	9	0.3%
1383	Varberg	13	0.5%
1384	Kungsbacka	19	0.7%
1401	Härryda	7	0.3%
1402	Partille	12	0.4%
1407	Öckerö	5	0.2%
1415	Stenungsund	6	0.2%
1419	Tjörn	2	0.1%
1421	Orust	7	0.3%
1427	Sotenäs	3	0.1%
1430	Munkedal	3	0.1%
1435	Tanum	3	0.1%
1438	Dals-Ed	2	0.1%
1439	Färgelanda	2	0.1%
1440	Ale	11	0.4%
1441	Lerum	8	0.3%
1442	Vårgårda	1	0.0%
1443	Bollebygd	8	0.3%
1444	Grästorp	3	0.1%
1445	Essunga	2	0.1%
1446	Karlsborg	1	0.0%
1447	Gullspång	2	0.1%
1452	Tranemo	3	0.1%
1460	Bengtstors	2	0.1%
1461	Mellerud	3	0.1%
1462	Lilla Edet	4	0.1%
1463	Mark	3	0.1%
1465	Svenljunga	2	0.1%
1466	Herrljunga	1	0.0%

S13: SCB Kommunkod

Värde	Etikett	Fall	Procentandel
1470	Vara	5	0.2%
1471	Götene	3	0.1%
1472	Tibro	7	0.3%
1473	Töreboda	8	0.3%
1480	Göteborg	129	4.8%
1481	Mölnadal	23	0.9%
1482	Kungälv	13	0.5%
1484	Lysekil	4	0.1%
1485	Uddevalla	15	0.6%
1486	Strömstad	1	0.0%
1487	Vänersborg	20	0.7%
1488	Trollhättan	13	0.5%
1489	Alingsås	11	0.4%
1490	Borås	26	1.0%
1491	Ulricehamn	4	0.1%
1492	Åmål	4	0.1%
1493	Mariestad	6	0.2%
1494	Lidköping	10	0.4%
1495	Skara	3	0.1%
1496	Skövde	24	0.9%
1497	Hjo	6	0.2%
1498	Tidaholm	5	0.2%
1499	Falköping	10	0.4%
1715	Kil	2	0.1%
1737	Torsby	1	0.0%
1760	Storfors	2	0.1%
1761	Hammarö	2	0.1%
1763	Forshaga	3	0.1%
1764	Grums	5	0.2%
1765	Årjäng	6	0.2%
1766	Sunne	3	0.1%
1780	Karlstad	30	1.1%
1781	Kristinehamn	8	0.3%
1782	Filipstad	4	0.1%
1783	Hagfors	1	0.0%
1784	Arvika	5	0.2%
1785	Säffle	4	0.1%
1814	Lekeberg	2	0.1%
1860	Laxå	1	0.0%
1861	Hallsberg	7	0.3%
1862	Degerfors	6	0.2%
1863	Hällefors	2	0.1%
1880	Örebro	41	1.5%
1881	Kumla	6	0.2%
1882	Askersund	2	0.1%

S13: SCB Kommunkod

Värde	Etikett	Fall	Procentandel
1883	Karlskoga	9	0.3%
1884	Nora	6	0.2%
1885	Lindesberg	6	0.2%
1904	Skinnskatteberg	2	0.1%
1907	Surahammar	5	0.2%
1961	Hallstahammar	7	0.3%
1962		1	0.0%
1980	Västerås	33	1.2%
1981	Sala	2	0.1%
1982	Fagersta	6	0.2%
1983	Köping	8	0.3%
1984	Arboga	2	0.1%
2021	Vansbro	3	0.1%
2023	Malung	1	0.0%
2026	Gagnef	3	0.1%
2029	Leksand	5	0.2%
2031	Rättvik	2	0.1%
2034	Orsa	2	0.1%
2039	Älvdalen	2	0.1%
2061	Smedjebacken	5	0.2%
2062	Mora	7	0.3%
2080	Falun	15	0.6%
2081	Borlänge	8	0.3%
2082	Säter	3	0.1%
2083	Hedemora	5	0.2%
2084	Avesta	11	0.4%
2085	Ludvika	7	0.3%
2104	Hofors	1	0.0%
2121	Ovanåker	9	0.3%
2132		1	0.0%
2161	Ljusdal	8	0.3%
2180	Gävle	19	0.7%
2181	Sandviken	10	0.4%
2182	Söderhamn	10	0.4%
2183	Bollnäs	4	0.1%
2184	Hudiksvall	14	0.5%
2260	Ånge	2	0.1%
2262	Timrå	4	0.1%
2280	Härnösand	5	0.2%
2281	Sundsvall	34	1.3%
2282	Kramfors	4	0.1%
2283	Sollefteå	7	0.3%
2284	Örnsköldsvik	23	0.9%
2303	Ragunda	4	0.1%
2305	Bräcke	1	0.0%

S13: SCB Kommunkod

Värde	Etikett	Fall	Procentandel
2309	Krokom	4	0.1%
2313	Strömsund	4	0.1%
2321	Åre	4	0.1%
2326	Berg	1	0.0%
2361	Härjedalen	2	0.1%
2380	Östersund	20	0.7%
2401	Nordmaling	2	0.1%
2404	Vindeln	1	0.0%
2409	Robertsfors	1	0.0%
2417	Norsjö	2	0.1%
2418	Malå	1	0.0%
2421	Storuman	2	0.1%
2460	Vännäs	2	0.1%
2462	Vilhelmina	3	0.1%
2480	Umeå	40	1.5%
2481	Lycksele	3	0.1%
2482	Skellefteå	21	0.8%
2510	Jokkmokk	4	0.1%
2513	Överkalix	2	0.1%
2514	Kalix	2	0.1%
2518	Övertorneå	1	0.0%
2521	Pajala	3	0.1%
2523	Gällivare	9	0.3%
2560	Älvsbyn	5	0.2%
2580	Luleå	24	0.9%
2581	Piteå	15	0.6%
2582	Boden	11	0.4%
2583	Haparanda	1	0.0%
2584	Kiruna	5	0.2%
9999	Uppgift saknas	2	

Varning: Dessa siffror visar att antalet fall finns i datafilen. De kan inte tolkas som sammanfattande statistik.

Information	[Typ: diskret] [Format: numeric] [Spann: 114- 2584] [Missing: */9999]
Statistik [Ej vikt./ Vikt.]	[Valid: 2682 /-] [Ej valid: 2 /-]

S14: SCB Kommungruppskod

SCB: Kommungruppskod			
Värde	Etikett	Fall	Procentandel
1	Storstäder	452	16.9%
2	Förortskommuner	427	15.9%
3	Större städer	754	28.1%
4	Pendlingskommuner	173	6.5%
5	Glesbygdskommuner	94	3.5%
6	Varuproducerande kommuner	172	6.4%
7	Övriga kommuner, över 25 000 invånare	352	13.1%

# S14: SCB Kommungruppskod			
Värde	Etikett	Fall	Procentandel
8	Övriga kommuner, 12 500-25 000 invånare	178	6.6%
9	Övriga kommuner, mindre än 12 500 invånare	80	3.0%
99	Uppgift saknas	2	
<i>Varning: Dessa siffror visar att antalet fall finns i datafilen. De kan inte tolkas som sammanfattande statistik.</i>			
Information	[Typ: diskret] [Format: numeric] [Spann: 1- 9] [Missing: */99]		
Statistik [Ej vikt./ Vikt.]	[Valid: 2682 /-] [Ej valid: 2 /-]		

# S16: SCB H-region			
		SCB: Huvudregion	
Värde	Etikett	Fall	Procentandel
1	Stockholm med förorter	557	20.8%
3	Kommuner med mer än 90 000 invånare inom 30 km radie från kommuncentrum	991	37.0%
4	Kommuner med mer än 27 000 och mindre än 90 000 invånare inom 30 km radie från kommuncentrum samt med mer än 300 000 invånare inom 100 km radie från samma punkt	420	15.7%
5	Kommuner med mer än 27 000 och mindre än 90 000 invånare inom 30 km radie från kommuncentrum samt med mindre än 300 000 invånare inom 100 km radie från samma punkt	163	6.1%
6	Kommuner med mindre än 27 000 invånare inom 30 km radie från kommuncentrum	142	5.3%
8	Göteborg med förorter	247	9.2%
9	Malmö med förorter	162	6.0%
99	Uppgift saknas	2	
<i>Varning: Dessa siffror visar att antalet fall finns i datafilen. De kan inte tolkas som sammanfattande statistik.</i>			
Information	[Typ: diskret] [Format: numeric] [Spann: 1- 9] [Missing: */99]		
Statistik [Ej vikt./ Vikt.]	[Valid: 2682 /-] [Ej valid: 2 /-]		

# S19: SCB SUN-nivå, OLD			
		SCB: SUN-nivå, OLD	
Värde	Etikett	Fall	Procentandel
1	Förgymnasial utbildning kortare än 9 år	259	9.7%
2	Förgymnasial utbildning 9 år	324	12.1%
3	Gymnasial utbildning högst 2-årig	661	24.7%
4	Gymnasial utbildning, 3 år	572	21.4%
5	Eftergymnasial utbildning kortare än tre år	372	13.9%
6	Eftergymnasial utbildning tre år eller längre	463	17.3%
7	Forskarutbildning	21	0.8%
99	Uppgift saknas	12	
<i>Varning: Dessa siffror visar att antalet fall finns i datafilen. De kan inte tolkas som sammanfattande statistik.</i>			
Information	[Typ: diskret] [Format: numeric] [Spann: 1- 7] [Missing: */99]		
Statistik [Ej vikt./ Vikt.]	[Valid: 2672 /-] [Ej valid: 12 /-]		

# S20: SCB SUN-nivå			
		SCB: SUN-nivå	
Värde	Etikett	Fall	Procentandel
100	Övrig/ospec förgymnasial utbildning kortare än 9 år	23	0.9%
106	Folkskoleutbildning	236	8.8%
200	Övrig/ospec förgymnasial utbildning, 9 (10) år	15	0.6%
204	Realskoleutbildning	19	0.7%
206	Grundskoleutbildning, årskurs 7-9	290	10.9%
310	Ospec gymnasial utbildning, kortare än två år	7	0.3%
312	Gymn. utb. kortare än två år, teoretisk/studieförb, ej slutbetyg	13	0.5%
313	Gymnasial utb. kortare än två år, yrkesinriktad, ej slutbetyg	4	0.1%
317	Gymnasial utbildning kortare än två år, yrkesinriktad	88	3.3%
320	Ospec gymnasial utbildning, två år	91	3.4%
322	Gymnasial utb. två år, teoretisk/studieförb. - ej slutbetyg	22	0.8%
323	Gymnasial utbildning två år, yrkesinriktad - ej slutbetyg	16	0.6%
326	Gymnasial utbildning två år, teoretisk/studieförb.	82	3.1%
327	Gymnasial utbildning två år, yrkesinriktad	338	12.6%
330	Ospec gymnasial utbildning, tre år	15	0.6%
332	Gymnasial utb. tre år, teoretisk/studieförb, ej slutbetyg	33	1.2%
333	Gymnasial utbildning tre år, yrkesinriktad, ej slutbetyg	42	1.6%
336	Gymnasial utbildning tre år, teoretisk/studieförb.	240	9.0%
337	Gymnasial utbildning tre år, yrkesinriktad	242	9.1%
410	Ospec eftergymnasial utbildning kortare än två år	4	0.1%
412	Högskoleutbildning, 20 högskolepoäng	89	3.3%
413	Gymnasial påbyggnadsutbildning	50	1.9%
415	Eftergymn. utb. kortare än två år - ej universitet/högskola	13	0.5%
417	Högskoleutbildning kortare än två år, yrkesinriktad	7	0.3%
520	Ospec eftergymnasial utbildning två år	21	0.8%
522	Högskoleutbildning, 80 högskolepoäng - ej examen	37	1.4%
525	Eftergymn. utb. två år - ej universitet/högskola	51	1.9%

# S20: SCB SUN-nivå			
Värde	Etikett	Fall	Procentandel
526	Högskoleutbildning två år, generell	9	0.3%
527	Högskoleutbildning två år, yrkesinriktad	91	3.4%
530	Ospeceftergymnasial utbildning tre år	4	0.1%
532	Högskoleutbildning, 120 högskolepoäng - ej examen	72	2.7%
535	Eftergymn. utb. tre år - ej universitet/högskola	8	0.3%
536	Högskoleutbildning tre år, generell	90	3.4%
537	Högskoleutbildning tre år, yrkesinriktad	120	4.5%
540	Ospeceftergymnasial utbildning fyra år	2	0.1%
545	Eftergymn. utb. fyra år - ej universitet/högskola	2	0.1%
546	Högskoleutbildning fyra år, generell	30	1.1%
547	Högskoleutbildning fyra år, yrkesinriktad	110	4.1%
555	Eftergymn. utb. minst fem år - ej universitet/högskola	1	0.0%
557	Högskoleutbildning fem år eller längre, yrkesinriktad	24	0.9%
620	Licentiatutbildning	5	0.2%
640	Doktorsutbildning	16	0.6%
999	999	9	
9999	9999	3	

Varning: Dessa siffror visar att antalet fall finns i datafilen. De kan inte tolkas som sammanfattande statistik.

Information	[Typ: diskret] [Format: numeric] [Spann: 100- 640] [Missing: *]
Statistik [Ej vikt./ Vikt.]	[Valid: 2672 /-] [Ej valid: 12 /-]

# S21: SCB SUN-inriktning			
	SCB: SUN inriktning		
Värde	Etikett	Fall	Procentandel
010a	Bred, generell utbildning, allmän inriktning	607	22.6%
010b	Bred, generell utbildning, samhällsvetensk/humanistisk inriktning	145	5.4%
010c	Bred, generell utbildning, naturvetenskaplig inriktning	36	1.3%
010x	Bred, generell utbildning, annan inriktning	42	1.6%
142z	Pedagogik	3	0.1%
143a	Läroinriktning, inriktning förskola	36	1.3%
143b	Läroinriktning, inriktning fritidsverksamhet	6	0.2%
143x	Annan läroinriktning för förskola och fritidsverksamhet	2	0.1%
144a	Läroinriktning, grundskolans lägre åldrar, allmän ämnesinriktning	21	0.8%
144b	Läroinriktning, grundskolans lägre åldrar, matematik/no-ämnena	3	0.1%
144c	Läroinriktning, grundskolans lägre åldrar, svenska/so-ämnena	5	0.2%
144x	Annan läroinriktning för grundskolans lägre åldrar	3	0.1%
145a	Ämnesläroinriktning, matematik/data/naturvetenskap	4	0.1%
145b	Ämnesläroinriktning, historia/samhällsvetenskap/ekonomi	9	0.3%
145c	Ämnesläroinriktning, språk	4	0.1%
145f	Ämnesläroinriktning, hist/samh/ek – språk	2	0.1%
145g	Ämnesläroinriktning, ma/data/naturv – prakt/estetiskt ämne	2	0.1%
145x	Annan ämnesläroinriktning	19	0.7%

S21: SCB SUN-inriktning

Värde	Etikett	Fall	Procentandel
146a	Läroarutbildning, industri och hantverk	2	0.1%
146f	Läroarutbildning, vård och omsorg	3	0.1%
146h	Läroarutbildning, musik	1	0.0%
146j	Läroarutbildning, dans och teater	1	0.0%
146k	Läroarutbildning, trä- och metallslöjd samt textilslöjd	2	0.1%
146l	Läroarutbildning, idrott och hälsa	2	0.1%
146m	Läroarutbildning, hushållsvetenskap	1	0.0%
149a	Specialpedagogutbildning	11	0.4%
149x	Annan utbildning inom pedagogik och läroarutbildning	31	1.2%
211a	Bild- och formkonstnärlig utbildning	8	0.3%
211x	Annan utbildning inom bild- och formkonst	2	0.1%
212a	Musik	6	0.2%
212b	Dans, teater och dramatik	3	0.1%
212c	Musik-, dans-, film- och teatervetenskap/-historia	2	0.1%
212x	Annan utbildning inom musik, dans och dramatik	2	0.1%
213a	Medieproduktion, allmän utbildning	11	0.4%
213b	Film-, radio- och TV-produktion	1	0.0%
213c	Grafisk teknik och bokbinderi	3	0.1%
213d	Illustration, reklam, grafisk formgivning och foto	1	0.0%
213x	Annan utbildning inom medieproduktion	5	0.2%
214x	Annan utbildning inom formgivning	2	0.1%
215z	Konsthantverk	10	0.4%
219z	Konst och media, övrig/ospecificerad utbildning	6	0.2%
221a	Teologie kandidatutbildning	1	0.0%
221b	Pastors-, missionärs- och diakonutbildning	1	0.0%
221x	Annan utbildning i religion	1	0.0%
222b	Engelska	1	0.0%
222x	Annan utbildning i främmande språk	4	0.1%
223b	Andra modersmål och teckenspråk	1	0.0%
223c	Litteraturvetenskap och litteraturhistoria	1	0.0%
225a	Historia	3	0.1%
225c	Kulturvård, kulturadministration och museivetenskap	1	0.0%
225x	Annan utbildning inom historia och arkeologi	2	0.1%
229z	Humaniora, övrig/ospecificerad inriktning	22	0.8%
310b	Samhällsvetenskap, allmän utbildning	11	0.4%
310x	Annan bred utbildning i samhälls- och beteendevetenskap	1	0.0%
311a	Psykologutbildning	3	0.1%
311b	Psykologutbildning, inklusive fullgjord praktiktjänstgöring (PTP)	1	0.0%
311c	Psykoaterapeututbildning	3	0.1%
311x	Annan utbildning i psykologi	8	0.3%
312a	Sociologi	1	0.0%
312b	Socialantropologi och etnologi	1	0.0%
312c	Kultur- och samhällsgeografi	1	0.0%
313z	Statsvetenskap	11	0.4%

S21: SCB SUN-inriktning

Värde	Etikett	Fall	Procentandel
314z	Nationalekonomi och ekonomisk historia	4	0.1%
319z	Samhälls- och beteendevetenskap, övrig/ospec inriktning	25	0.9%
320z	Journalistik och information, allmän utbildning	3	0.1%
321a	Journalistik	5	0.2%
321b	Medie- och kommunikationsvetenskap	4	0.1%
322a	Bibliotekarieutbildning / biblioteks- och informationsvetenskap	2	0.1%
322x	Annan utbildning i biblioteks- och dokumentationsvetenskap	1	0.0%
329z	Journalistik och information, övrig/ospec utbildning	1	0.0%
340a	Ekonomutbildning / företagsekonomi	104	3.9%
340b	Handel och administration	82	3.1%
340x	Annan bred utbildning i företagsekonomi, handel och administration	13	0.5%
341z	Inköp, försäljning och distribution	26	1.0%
342z	Marknadsföring	7	0.3%
343z	Bank, försäkring och finansiering	3	0.1%
344z	Redovisning och beskattning	6	0.2%
345a	Ledarskap, organisation och styrning	2	0.1%
345b	Administration och förvaltning	9	0.3%
345c	Personaladministration	1	0.0%
345x	Annan utbildning i ledning och administration	5	0.2%
346a	Läkarsekreterarutbildning	6	0.2%
346x	Annan utbildning i kontorsservice och sekreterartjänster	34	1.3%
349z	Företagsekonomi, handel, administration, övrig/ospec utbildning	36	1.3%
380a	Juristutbildning (juris kand / motsvarande)	13	0.5%
380x	Annan utbildning i juridik och rättsvetenskap	10	0.4%
421a	Biologi	7	0.3%
421b	Biokemi, toxikologi, farmakologi, nutrition	1	0.0%
422z	Miljövetenskap	2	0.1%
441z	Fysik	1	0.0%
442z	Kemi	3	0.1%
443z	Geovetenskap och naturgeografi	3	0.1%
449z	Fysik, kemi och geovetenskap, övrig/ospecificerad utbildning	1	0.0%
461z	Matematik	1	0.0%
469z	Matematik/naturvetenskap, övrig/ospec utbildning	5	0.2%
480z	Data, allmän utbildning	5	0.2%
481a	Systemvetenskap och programvaruteknik	7	0.3%
481b	Datavetenskap och datalogi	1	0.0%
481x	Annan utbildning inom datavetenskap och systemvetenskap	4	0.1%
482z	Datoranvändning	4	0.1%
489z	Data, övrig/ospecificerad utbildning	4	0.1%
520a	Civilingenjörsutbildning – generell teknik och teknisk fysik	1	0.0%
520x	Annan bred utbildning i teknik och teknisk industri	13	0.5%
521a	Civilingenjörsutbildning – maskinteknik	4	0.1%
521b	Ingenjörsutbildning – maskinteknik	27	1.0%

S21: SCB SUN-inriktning

Värde	Etikett	Fall	Procentandel
521c	Industri och verkstadsteknik	50	1.9%
521x	Annan utbildning i maskinteknik och verkstadsteknik	17	0.6%
522a	Civilingenjörsutbildning – energi- och elektroteknik	2	0.1%
522b	Ingenjörsutbildning – energi- och elektroteknik	15	0.6%
522c	Elektrisk installation och elmekanik	30	1.1%
522d	Energi / Drift- och underhåll	7	0.3%
522x	Annan utbildning i energi- och elektroteknik	6	0.2%
523a	Civilingenjörsutbildning – elektronik, datateknik och automation	3	0.1%
523b	Ingenjörsutbildning – elektronik, datateknik och automation	10	0.4%
523c	Elektronik-, tele- och datatekniskt arbete	31	1.2%
523d	Automation / Styr- och reglerteknik	7	0.3%
523x	Annan utbildning i elektronik, datateknik och automation	19	0.7%
524a	Civilingenjörsutbildning – kemiteknik och bioteknik	4	0.1%
524b	Ingenjörsutbildning – kemiteknik och bioteknik	4	0.1%
524d	Processindustriteknik	1	0.0%
524x	Annan utbildning i kemi- och bioteknik	1	0.0%
525a	Civilingenjörsutbildning – fordons- och farkostteknik	2	0.1%
525c	Fordonsteknik	29	1.1%
525d	Fartygsteknik och flygplansteknik	7	0.3%
525x	Annan utbildning i fordons- och farkostteknik	2	0.1%
526a	Civilingenjörsutbildning – ekonomi och organisation	3	0.1%
526x	Annan utbildning i industriell ekonomi och organisation	2	0.1%
529a	Civilingenjörsutbildning – övrig/ospec inriktning	2	0.1%
529b	Ingenjörsutbildning – övrig/ospec inriktning	40	1.5%
529x	Annan utbildning inom teknik och teknisk industri	74	2.8%
541c	Tillverkning/hantering av livsmedel, allmän utbildning	1	0.0%
541d	Charkuteri	1	0.0%
541e	Bageri och konditori	2	0.1%
541x	Annan utbildning i tillverkning/hantering av livsmedel	1	0.0%
542c	Tillverkning av textilier och konfektion	4	0.1%
542d	Sko- och läderarbete	1	0.0%
543b	Ingenjörsutbildning – trä, papper, glas/porcelain, plast	1	0.0%
543c	Trätekniskt arbete	8	0.3%
543d	Pappersmasse- och papperstillverkning	2	0.1%
543x	Annan utbildning i tillverkning i specifikt material	1	0.0%
544c	Gruv- och järnbruksarbete	2	0.1%
580b	Ingenjörsutbildning – bred mot byggande, bl.a. lantmäteri	2	0.1%
580x	Annan bred utbildning inom samhällsbyggande/byggnadsteknik	1	0.0%
581c	Arkitektutbildning	4	0.1%
581x	Annan utbildning inom samhällsbyggnad och arkitektur	3	0.1%
582a	Civilingenjörsutbildning – byggnadsteknik	5	0.2%
582b	Ingenjörsutbildning – byggnadsteknik	14	0.5%
582c	Byggnadsarbete, allmän utbildning	11	0.4%

S21: SCB SUN-inriktning

Värde	Etikett	Fall	Procentandel
582d	Byggnadssnickeri	7	0.3%
582e	Måleri	7	0.3%
582f	VVS-utbildning	9	0.3%
582g	Betong-, anläggnings- och vägarbete	5	0.2%
582i	Plåtslageri	1	0.0%
582x	Annan utbildning inom bygg- och anläggningsteknik	16	0.6%
621a	Agronomutbildning	4	0.1%
621b	Lantmästarutbildning	4	0.1%
621c	Utbildning i lantbruk, allmän	9	0.3%
621e	Utbildning i djurhållning	1	0.0%
621f	Utbildning i hästhållning / hippologutbildning	1	0.0%
621g	Utbildning i djurvård	4	0.1%
621x	Annan utbildning inom lantbruk	6	0.2%
622b	Trädgårdsingenjörs- och trädgårdsteknikerutbildning	1	0.0%
622c	Utbildning i trädgårdsbruk	1	0.0%
623a	Jägmästar- och skogsvetarutbildning	2	0.1%
623b	Skogsmästar-, skogstekniker- och skogsingenjörsutbildning	1	0.0%
623c	Utbildning i skogsbruk	4	0.1%
623x	Annan utbildning inom skog	1	0.0%
624z	Fiske och vattenbruk	1	0.0%
629z	Lantbruk, trädgård, skog och fiske, övrig/ospecificerad utbildning	7	0.3%
721a	Läkarutbildning	4	0.1%
721c	Läkarutbildning – specialistkomp. inom kirurgi, anestesi- o intensivvård	2	0.1%
721g	Läkarutbildning – specialistkomp. inom allmänmedicin	5	0.2%
721k	Läkarutbildning – annan specialistkompetens	1	0.0%
721x	Annan utbildning inom medicin	9	0.3%
723a	Sjuksköterskeutbildning – grundutbildning	19	0.7%
723b	Sjuksköterskeutbildning – allmän hälso- och sjukvård	10	0.4%
723c	Sjuksköterskeutbildning – anestesi, intensivvård, akut/ olycksfall, operation	5	0.2%
723d	Sjuksköterskeutbildning – barn och ungdom	3	0.1%
723f	Sjuksköterskeutbildning – psykiatrisk vård	3	0.1%
723g	Sjuksköterskeutbildning – distriktssköterskeverksamhet	4	0.1%
723h	Sjuksköterskeutbildning – barnmorskeverksamhet	3	0.1%
723j	Sjuksköterskeutbildning – annan specialisering	2	0.1%
723m	Annan omvårdnadsutbildning – allmän vård och omsorg	23	0.9%
723n	Annan omvårdnadsutbildning – inriktning mot sjukvård	42	1.6%
723o	Annan omvårdnadsutbildning – inriktning mot psykiatrisk vård	5	0.2%
723p	Annan omvårdnadsutbildning – inriktning mot äldreomsorg	2	0.1%
723q	Annan omvårdnadsutbildning – inriktning mot psykiskt utvecklingsstörda	8	0.3%
723x	Annan utbildning inom omvårdnad	8	0.3%
724a	Tandläkarutbildning	5	0.2%

S21: SCB SUN-inriktning

Värde	Etikett	Fall	Procentandel
724c	Tandhygienistutbildning	4	0.1%
724d	Tandsköterskeutbildning	8	0.3%
724e	Tandteknikerutbildning	3	0.1%
724x	Annan utbildning inom tandvård	3	0.1%
725b	Audionomutbildning, hörselvårdsutbildning	1	0.0%
725d	Biomedicinsk analytikerutbildning	4	0.1%
725f	Röntgensjuksköterskeutbildning	1	0.0%
726a	Sjukgymnastutbildning	9	0.3%
726b	Arbetssterapeututbildning	3	0.1%
726c	Logopedutbildning	1	0.0%
726d	Dietistutbildning	1	0.0%
726x	Annan utbildning inom terapi, rehabilitering och kostbehandling	2	0.1%
727b	Receptarieutbildning	4	0.1%
729z	Hälso- och sjukvård, övrig eller ospecificerad utbildning	9	0.3%
761a	Barn och ungdom, allmän utbildning	9	0.3%
761b	Barnomsorg	31	1.2%
761c	Fritidsverksamhet för barn och ungdom	9	0.3%
761x	Annan utbildning inom barn och ungdom	4	0.1%
762a	Social service och omsorg, allmän utbildning	10	0.4%
762b	Social omsorgsutbildning, äldre/handikappade	1	0.0%
762c	Social omsorgsutbildning, socialpedagogisk behandling	5	0.2%
762d	Socionomutbildning	22	0.8%
762g	Studie- och yrkesvägledarutbildning	1	0.0%
762x	Annan utbildning inom socialt arbete och vägledning	7	0.3%
811a	Hotell, restaurang och storhushåll, allmän utbildning	14	0.5%
811b	Utbildning för hotell	3	0.1%
811c	Utbildning för restaurang	12	0.4%
811d	Utbildning för storhushåll	7	0.3%
811x	Annan utbildning inom hotell, restaurang och storhushåll	3	0.1%
812z	Turism, resor och fritid	4	0.1%
814a	Hem- och hushållsvetenskap, allmän utbildning	21	0.8%
815a	Utbildning för hårvård	4	0.1%
815x	Annan utbildning inom hår- och skönhetsvård	3	0.1%
819z	Personliga tjänster, övrig/ospec utbildning	16	0.6%
840a	Transporttjänster, allmän utbildning	8	0.3%
840b	Utbildning för landtransporter	7	0.3%
840c	Utbildning för sjöfart	3	0.1%
840d	Utbildning för luftfart	1	0.0%
840e	Utbildning för postservice	9	0.3%
840x	Annan utbildning inom transporttjänster	3	0.1%
850z	Miljövård och miljöskydd, allmän utbildning	2	0.1%
851z	Miljövårdsteknik och miljökontroll	1	0.0%
861a	Polisutbildning	15	0.6%
861b	Utbildning för brandskydd och annan räddningstjänst	2	0.1%

# S21: SCB SUN-inriktning			
Värde	Etikett	Fall	Procentandel
861x	Annan utbildning inom säkerhet i samhället	1	0.0%
863c	Taktisk utbildning för militärer	7	0.3%
863e	Stabsutbildning för militärer	2	0.1%
863f	Högre chefsutbildning för militärer	1	0.0%
863x	Annan militär utbildning	2	0.1%
999z	Okänd	51	1.9%

Varning: Dessa siffror visar att antalet fall finns i datafilen. De kan inte tolkas som sammanfattande statistik.

Information	[Typ: diskret] [Format: character] [Missing: *]
Statistik [Ej vikt./ Vikt.]	[Valid: 2681 /-] [Ej valid: 0 /-]

# S23: SCB Valdeltagande			
SCB: Valdeltagande			
Värde	Etikett	Fall	Procentandel
0	Röstade inte	1421	53.0%
1	Röstade	1261	47.0%
99	Uppgift saknas	2	

Varning: Dessa siffror visar att antalet fall finns i datafilen. De kan inte tolkas som sammanfattande statistik.

Information	[Typ: diskret] [Format: numeric] [Spann: 0- 1] [Missing: */99]
Statistik [Ej vikt./ Vikt.]	[Valid: 2682 /-] [Ej valid: 2 /-]

# S24: SCB Post-/brevröst			
SCB: Förtidsröst			
Värde	Etikett	Fall	Procentandel
1	Förtidsröst	350	100.0%
Sysmiss		2334	

Varning: Dessa siffror visar att antalet fall finns i datafilen. De kan inte tolkas som sammanfattande statistik.

Information	[Typ: diskret] [Format: numeric] [Spann: 1- 1] [Missing: *]
Statistik [Ej vikt./ Vikt.]	[Valid: 350 /-] [Ej valid: 2334 /-]

# S85: SCB resultatkod			
SCB: Resultatкод			
Värde	Etikett	Fall	Procentandel
11	11	104	3.9%
12	12	886	33.0%
15	15	418	15.6%
16	16	384	14.3%
19	19	5	0.2%
30	30	4	0.1%
40	40	9	0.3%
41	41	15	0.6%
43	43	31	1.2%
44	44	9	0.3%

# S85: SCB resultatkod			
Värde	Etikett	Fall	Procentandel
50	Ej anträffad	85	3.2%
51	51	3	0.1%
52	52	16	0.6%
53	53	2	0.1%
54	54	2	0.1%
55	55	80	3.0%
56	56	21	0.8%
57	57	4	0.1%
59	59	1	0.0%
60	60	23	0.9%
61	61	65	2.4%
62	62	4	0.1%
63	63	37	1.4%
64	64	379	14.1%
65	65	47	1.8%
66	66	5	0.2%
67	67	39	1.5%
68	68	4	0.1%
999	Uppgift saknas	2	

Varning: Dessa siffror visar att antalet fall finns i datafilen. De kan inte tolkas som sammanfattande statistik.

Information	[Typ: diskret] [Format: numeric] [Spann: 11- 68] [Missing: */999]
Statistik [Ej vikt./ Vikt.]	[Valid: 2682 /-] [Ej valid: 2 /-]

# BORTFALL: Bortfallsorsak			
Bortfallsorsak			
Värde	Etikett	Fall	Procentandel
0	0	1797	67.0%
4	4	64	2.4%
5	5	214	8.0%
6	6	603	22.5%
8	8	4	0.1%
99	Uppgift saknas	2	

Varning: Dessa siffror visar att antalet fall finns i datafilen. De kan inte tolkas som sammanfattande statistik.

Information	[Typ: diskret] [Format: numeric] [Spann: 0- 8] [Missing: */99]
Statistik [Ej vikt./ Vikt.]	[Valid: 2682 /-] [Ej valid: 2 /-]

# UTBNY: Utbildning 3 nivåer			
Utbildning 3 nivåer			
Värde	Etikett	Fall	Procentandel
1	Låg	293	20.9%
2	Medel	601	42.8%
3	Hög	509	36.3%
9	Uppgift saknas	5	

# UTBNY: Utbildning 3 nivåer			
Värde	Etikett	Fall	Procentandel
99	Bortfall/Förkortat formulär	1276	
<i>Varning: Dessa siffror visar att antalet fall finns i datafilen. De kan inte tolkas som sammanfattande statistik.</i>			
Information	[Typ: diskret] [Format: numeric] [Spann: 1- 99] [Missing: *]		
Statistik [Ej vikt./ Vikt.]	[Valid: 1403 /-] [Ej valid: 1281 /-]		

# FACK: EUP09 1=LO, 2=TCO, 3=SACO			
Värde	Etikett	Fall	Procentandel
80	80	24	1.7%
100	100	290	20.6%
200	200	248	17.6%
300	300	157	11.2%
400	400	32	2.3%
600	600	11	0.8%
700	700	14	1.0%
995	995	615	43.7%
998	998	15	1.1%
999	999	2	0.1%
9999	Bortfall/Extremt förkortat formulär	1276	
<i>Varning: Dessa siffror visar att antalet fall finns i datafilen. De kan inte tolkas som sammanfattande statistik.</i>			
Information	[Typ: diskret] [Format: numeric] [Spann: 80- 999] [Missing: */9999]		
Statistik [Ej vikt./ Vikt.]	[Valid: 1408 /-] [Ej valid: 1276 /-]		

# INK5A: Inkomst 5 kategorier, endast förvärvsinkomst			
Inkomst 5 kategorier, endast förvärvsinkomst			
Värde	Etikett	Fall	Procentandel
1	1	402	15.0%
2	2	537	20.0%
3	3	804	30.0%
4	4	537	20.0%
5	5	402	15.0%
99	Uppgift saknas	2	
<i>Varning: Dessa siffror visar att antalet fall finns i datafilen. De kan inte tolkas som sammanfattande statistik.</i>			
Information	[Typ: diskret] [Format: numeric] [Spann: 1- 5] [Missing: */99]		
Statistik [Ej vikt./ Vikt.]	[Valid: 2682 /-] [Ej valid: 2 /-]		

# INK5B: Inkomst 5 kategorier, förvärvsinkomst + kapitalinkomst			
Inkomst 5 kategorier, förvärvsinkomst + kapitalinkomst			
Värde	Etikett	Fall	Procentandel
1	1	402	15.0%
2	2	537	20.0%
3	3	804	30.0%
4	4	537	20.0%

# INK5B: Inkomst 5 kategorier, förvärvsinkomst + kapitalinkomst			
Värde	Etikett	Fall	Procentandel
5	5	402	15.0%
99	Uppgift saknas	2	
<i>Varning: Dessa siffror visar att antalet fall finns i datafilen. De kan inte tolkas som sammanfattande statistik.</i>			
Information	[Typ: diskret] [Format: numeric] [Spann: 1- 5] [Missing: */99]		
Statistik [Ej vikt./ Vikt.]	[Valid: 2682 /-] [Ej valid: 2 /-]		

# INK5C: Inkomst 5 kategorier, hushållets disponibla inkomst			
Inkomst 5 kategorier, hushållets disponibla inkomst			
Värde	Etikett	Fall	Procentandel
1	1	402	15.0%
2	2	537	20.0%
3	3	804	30.0%
4	4	537	20.0%
5	5	402	15.0%
99	Uppgift saknas	2	
<i>Varning: Dessa siffror visar att antalet fall finns i datafilen. De kan inte tolkas som sammanfattande statistik.</i>			
Information	[Typ: diskret] [Format: numeric] [Spann: 1- 5] [Missing: */99]		
Statistik [Ej vikt./ Vikt.]	[Valid: 2682 /-] [Ej valid: 2 /-]		

# ROMR: Riksområde			
Riksområde			
Värde	Etikett	Fall	Procentandel
1	Stockholm (Stockholms län)	571	21.3%
2	Östra Mellansverige (Uppsala, Södermanlands, Östergötlands, Örebro och Västmanlands län)	453	16.9%
3	Småland med öarna (Jönköpings, Kronobergs, Kalmar och Gotlands län)	252	9.4%
4	Sydsverige (Blekinge, Kristianstads och Malmöhus län)	367	13.7%
5	Västsverige (Hallands, Göteborgs och Bohus, Älvsborgs och Skaraborgs län)	529	19.7%
6	Norra Mellansverige (Värmlands, Kopparbergs och Gävleborgs län)	231	8.6%
7	Mellersta Norrland (Västernorrlands och Jämtlands län)	119	4.4%
8	Övre Norrland (Västerbottens och Norrbottens län)	160	6.0%
99	Uppgift saknas	2	
<i>Varning: Dessa siffror visar att antalet fall finns i datafilen. De kan inte tolkas som sammanfattande statistik.</i>			
Information	[Typ: diskret] [Format: numeric] [Spann: 1- 8] [Missing: */99]		
Statistik [Ej vikt./ Vikt.]	[Valid: 2682 /-] [Ej valid: 2 /-]		

# PIPA: PIPA - Partiidentifikation, parti			
Frågetext			
Bygger på F.24B: Vilket parti tycker du bäst om?			
Värde	Etikett	Fall	Procentandel
1	Vänsterpartiet	66	5.8%

PIPA: PIPA - Partiidentifikation, parti

Värde	Etikett	Fall	Procentandel
2	Socialdemokraterna	424	37.2%
3	Centerpartiet	73	6.4%
4	Folkpartiet	94	8.3%
5	Moderaterna	295	25.9%
6	Kristdemokraterna	40	3.5%
7	Miljöpartiet	99	8.7%
8	Junilistan	5	0.4%
9	Sverigedemokraterna	14	1.2%
10	Feministiskt initiativ	4	0.4%
11	Piratpartiet	22	1.9%
12	Annat parti	3	0.3%
888	8888	268	
999	Bortfall/Extremt förkortat formulär	1277	

Varning: Dessa siffror visar att antalet fall finns i datafilen. De kan inte tolkas som sammanfattande statistik.

Information [Typ: diskret] [Format: numeric] [Spänn: 1- 12] [Missing: *]

Statistik [Ej vikt./ Vikt.] [Valid: 1139 /-] [Ej valid: 1545 /-]

PISA: PISA - Partiidentifikation, styrka

Värde	Etikett	Fall	Procentandel
1	Stark partiidentifikation	201	14.3%
2	Svag partiidentifikation	235	16.7%
3	Enbart partipreferens	703	50.0%
4	Ingen partipreferens	268	19.0%
99	Bortfall/Extremt förkortat formulär	1277	

Varning: Dessa siffror visar att antalet fall finns i datafilen. De kan inte tolkas som sammanfattande statistik.

Information [Typ: diskret] [Format: numeric] [Spänn: 1- 4] [Missing: */99]

Statistik [Ej vikt./ Vikt.] [Valid: 1407 /-] [Ej valid: 1277 /-]

V700: Parti, kontrollerad

Frågetext	Parti, kontrollerad för om up röstade		
Värde	Etikett	Fall	Procentandel
1	Vänsterpartiet	50	5.4%
2	Socialdemokraterna	219	23.8%
3	Centerpartiet	63	6.8%
4	Folkpartiet	119	12.9%
5	Moderaterna	193	21.0%
6	Kristdemokraterna	37	4.0%
7	Miljöpartiet	103	11.2%
8	Junilistan	34	3.7%
9	Sverigedemokraterna	15	1.6%
10	Feministiskt initiativ	13	1.4%
11	Piratpartiet	72	7.8%
12	Annat parti	3	0.3%

# V700: Parti, kontrollerad			
Värde	Etikett	Fall	Procentandel
8885	8885	1421	
8886	8886	11	
8888	8888	12	
8889	8889	20	
9993	9993	34	
9999	9999	265	
<i>Varning: Dessa siffror visar att antalet fall finns i datafilen. De kan inte tolkas som sammanfattande statistik.</i>			
Information	[Typ: diskret] [Format: numeric] [Spann: 1- 12] [Missing: *]		
Statistik [Ej vikt./ Vikt.]	[Valid: 921 /-] [Ej valid: 1763 /-]		

# V7000: Parti, kontrollerad, max			
Värde	Etikett	Fall	Procentandel
1	Vänsterpartiet	52	5.5%
2	Socialdemokraterna	226	24.0%
3	Centerpartiet	64	6.8%
4	Folkpartiet	121	12.8%
5	Moderaterna	197	20.9%
6	Kristdemokraterna	38	4.0%
7	Miljöpartiet	104	11.0%
8	Junilistan	34	3.6%
9	Sverigedemokraterna	17	1.8%
10	Feministiskt initiativ	13	1.4%
11	Piratpartiet	73	7.7%
12	Annat parti	3	0.3%
88	88	10	
99	99	3	
8885	8885	1421	
8886	8886	11	
8888	8888	12	
8889	8889	20	
9999	9999	265	
<i>Varning: Dessa siffror visar att antalet fall finns i datafilen. De kan inte tolkas som sammanfattande statistik.</i>			
Information	[Typ: diskret] [Format: numeric] [Spann: 1- 9999] [Missing: *]		
Statistik [Ej vikt./ Vikt.]	[Valid: 942 /-] [Ej valid: 1742 /-]		

# V702: Parti, okontrollerad			
Frågetext	Parti, okontrollerad		
Värde	Etikett	Fall	Procentandel
1	Vänsterpartiet	51	5.3%
2	Socialdemokraterna	239	24.6%
3	Centerpartiet	65	6.7%
4	Folkpartiet	120	12.4%
5	Moderaterna	206	21.2%

# V702: Parti, okontrollerad			
Värde	Etikett	Fall	Procentandel
6	Kristdemokraterna	37	3.8%
7	Miljöpartiet	107	11.0%
8	Junilistan	34	3.5%
9	Sverigedemokraterna	16	1.6%
10	Feministiskt initiativ	13	1.3%
11	Piratpartiet	79	8.1%
12	Annat parti	3	0.3%
8885	8885	775	
8886	8886	11	
8888	8888	17	
8889	8889	24	
9999	Bortfall	887	

Varning: Dessa siffror visar att antalet fall finns i datafilen. De kan inte tolkas som sammanfattande statistik.

Information	[Typ: diskret] [Format: numeric] [Spann: 1- 12] [Missing: *]
Statistik [Ej vikt./ Vikt.]	[Valid: 970 /-] [Ej valid: 1714 /-]

# V703: Valdeltagande, okontrollerad			
Frågetext	Valdeltagande, okontrollerad		
Värde	Etikett	Fall	Procentandel
0	Röstade inte	775	43.2%
1	Röstade	1020	56.8%
9	Uppgift saknas	2	
99	Bortfall	887	

Varning: Dessa siffror visar att antalet fall finns i datafilen. De kan inte tolkas som sammanfattande statistik.

Information	[Typ: diskret] [Format: numeric] [Spann: 0- 1] [Missing: *]
Statistik [Ej vikt./ Vikt.]	[Valid: 1795 /-] [Ej valid: 889 /-]

# V704: Valdeltagande 2006, minne			
Frågetext	Valdeltagande, minne		
Värde	Etikett	Fall	Procentandel
0	Röstade inte	118	7.1%
1	Röstade	1553	92.9%
8888	8888	25	
9000	9000	98	
9995	9995	3	
9999	Bortfall	887	

Varning: Dessa siffror visar att antalet fall finns i datafilen. De kan inte tolkas som sammanfattande statistik.

Information	[Typ: diskret] [Format: numeric] [Spann: 0- 1] [Missing: *]
Statistik [Ej vikt./ Vikt.]	[Valid: 1671 /-] [Ej valid: 1013 /-]

# V705: Parti 2006, minne	
Frågetext	Parti 2006, minne

V705: Parti 2006, minne

Värde	Etikett	Fall	Procentandel
1	Vänsterpartiet	84	5.8%
2	Socialdemokraterna	495	34.1%
3	Centerpartiet	98	6.7%
4	Folkpartiet	128	8.8%
5	Moderaterna	453	31.2%
6	Kristdemokraterna	65	4.5%
7	Miljöpartiet	96	6.6%
8	Junilistan	5	0.3%
9	Sverigedemokraterna	15	1.0%
10	Feministiskt initiativ	4	0.3%
11	Piratpartiet	4	0.3%
12	Annat parti	6	0.4%
8885	8885	118	
8886	8886	25	
8888	8888	100	
9000	9000	98	
9995	9995	3	
9999	Bortfall	887	
<i>Varning: Dessa siffror visar att antalet fall finns i datafilen. De kan inte tolkas som sammanfattande statistik.</i>			
Information	[Typ: diskret] [Format: numeric] [Spann: 1- 12] [Missing: *]		
Statistik [Ej vikt./ Vikt.]	[Valid: 1453 /-] [Ej valid: 1231 /-]		

V706: Parti om det vore val idag, maximerad

Värde	Etikett	Fall	Procentandel
1	Vänsterpartiet	88	5.7%
2	Socialdemokraterna	507	32.9%
3	Centerpartiet	80	5.2%
4	Folkpartiet	122	7.9%
5	Moderaterna	475	30.9%
6	Kristdemokraterna	45	2.9%
7	Miljöpartiet	138	9.0%
8	Junilistan	5	0.3%
9	Sverigedemokraterna	25	1.6%
10	Feministiskt initiativ	6	0.4%
11	Piratpartiet	38	2.5%
12	Annat parti	10	0.6%
8885		15	
8886		50	
8888		190	
9999	Bortfall	890	
<i>Varning: Dessa siffror visar att antalet fall finns i datafilen. De kan inte tolkas som sammanfattande statistik.</i>			
Information	[Typ: diskret] [Format: numeric] [Spann: 1- 12] [Missing: *]		
Statistik [Ej vikt./ Vikt.]	[Valid: 1539 /-] [Ej valid: 1145 /-]		

# V709: Tidpkt för beslut, kontrollerad			
Frågetext	Bygger på F.11E: När bestämde du dig för vilket parti du skulle rösta på i årets Europaparlamentsval? Kontrollerad för om up röstade enl SCB.		
Värde	Etikett	Fall	Procentandel
1	På valdagen	132	16.5%
2	Under sista veckan före valet	242	30.3%
3	Tidigare under våren och försommaren	184	23.1%
4	Up visste sedan länge på vilket parti up skulle rösta	240	30.1%
8885	8885	1421	
8886	8886	11	
8888	8888	69	
9998	9998	120	
9999	9999	265	
<i>Varning: Dessa siffror visar att antalet fall finns i datafilen. De kan inte tolkas som sammanfattande statistik.</i>			
Information	[Typ: diskret] [Format: numeric] [Spann: 1- 4] [Missing: *]		
Statistik [Ej vikt./ Vikt.]	[Valid: 798 /-] [Ej valid: 1886 /-]		

# V710: Förtidsröstade			
Frågetext	Förtidsröstade		
Värde	Etikett	Fall	Procentandel
0	Förtidsröstade inte	911	72.2%
1	Förtidsröstade	350	27.8%
8885	8885	1421	
9999	9999	2	
<i>Varning: Dessa siffror visar att antalet fall finns i datafilen. De kan inte tolkas som sammanfattande statistik.</i>			
Information	[Typ: diskret] [Format: numeric] [Spann: 0- 9999] [Missing: *]		
Statistik [Ej vikt./ Vikt.]	[Valid: 1261 /-] [Ej valid: 1423 /-]		

# V711: Personröstning, kontrollerad			
Frågetext	Bygger på F.15: Utnyttjade du möjligheten att personrösta i Europaparlamentsvalet? Kontrollerad för om up röstade enl SCB.		
Värde	Etikett	Fall	Procentandel
0	Personröstade inte	342	43.0%
1	Personröstade	454	57.0%
8885	8885	575	
8888	8888	41	
9998	9998	385	
9999	Bortfall	887	
<i>Varning: Dessa siffror visar att antalet fall finns i datafilen. De kan inte tolkas som sammanfattande statistik.</i>			
Information	[Typ: diskret] [Format: numeric] [Spann: 0- 1] [Missing: *]		
Statistik [Ej vikt./ Vikt.]	[Valid: 796 /-] [Ej valid: 1888 /-]		

# V713: Parti, inkl icke-röstare	
Frågetext	Parti, inklusive icke-röstare

V713: Parti, inkl icke-röstare

Värde	Etikett	Fall	Procentandel
1	Vänsterpartiet	79	5.1%
2	Socialdemokraterna	449	29.0%
3	Centerpartiet	86	5.5%
4	Folkpartiet	157	10.1%
5	Moderaterna	345	22.3%
6	Kristdemokraterna	54	3.5%
7	Miljöpartiet	165	10.6%
8	Junilistan	41	2.6%
9	Sverigedemokraterna	27	1.7%
10	Feministiskt initiativ	15	1.0%
11	Piratpartiet	118	7.6%
12	Annat parti	14	0.9%
88	88	0	
99	99	0	
8885	8885	623	
8886	8886	11	
8888	8888	163	
8889	8889	38	
9993	9993	34	
9999	9999	265	

Varning: Dessa siffror visar att antalet fall finns i datafilen. De kan inte tolkas som sammanfattande statistik.

Information	[Typ: diskret] [Format: numeric] [Spann: 1- 9999] [Missing: *]
Statistik [Ej vikt./ Vikt.]	[Valid: 1550 /-] [Ej valid: 1134 /-]

V714: Parti om val idag, maximerad

Värde	Etikett	Fall	Procentandel
1	Vänsterpartiet	92	5.8%
2	Socialdemokraterna	528	33.2%
3	Centerpartiet	85	5.3%
4	Folkpartiet	124	7.8%
5	Moderaterna	480	30.2%
6	Kristdemokraterna	49	3.1%
7	Miljöpartiet	142	8.9%
8	Junilistan	6	0.4%
9	Sverigedemokraterna	27	1.7%
10	Feministiskt initiativ	7	0.4%
11	Piratpartiet	39	2.5%
12	Annat parti	10	0.6%
886	8886	36	
888	8888	169	
999	Bortfall	890	

Varning: Dessa siffror visar att antalet fall finns i datafilen. De kan inte tolkas som sammanfattande statistik.

Information	[Typ: diskret] [Format: numeric] [Spann: 1- 12] [Missing: *]
Statistik [Ej vikt./ Vikt.]	[Valid: 1589 /-] [Ej valid: 1095 /-]

V714: Parti om val idag, maximerad**# V730: EUP09 FÖR/EMOT EU, 5-INDEX**

Värde	Etikett	Fall	Procentandel
1	1	909	51.0%
2	2	212	11.9%
3	3	330	18.5%
4	4	96	5.4%
5	5	237	13.3%
8888	8888	7	
9995	9995	2	
9999	9999	891	

Varning: Dessa siffror visar att antalet fall finns i datafilen. De kan inte tolkas som sammanfattande statistik.

Information	[Typ: diskret] [Format: numeric] [Spann: 1- 9999] [Missing: *]
Statistik [Ej vikt./ Vikt.]	[Valid: 1784 /-] [Ej valid: 900 /-]

RF1: Kunskap: Antal länder i EU

	Rätt eller fel svar på fråga 39: Kan du säga hur många länder som idag är medlemmar i EU?		
Värde	Etikett	Fall	Procentandel
0	Fel svar	380	38.3%
1	Rätt svar	612	61.7%
8	8	415	
9	9	2	
9999	Bortfall/Extremt förkortat formulär	1275	

Varning: Dessa siffror visar att antalet fall finns i datafilen. De kan inte tolkas som sammanfattande statistik.

Information	[Typ: diskret] [Format: numeric] [Spann: 0- 9999] [Missing: *]
Statistik [Ej vikt./ Vikt.]	[Valid: 992 /-] [Ej valid: 1692 /-]

RF2: Kunskap: Antal länder med euro

	Rätt eller fel svar på fråga 40: Kan du också säga hur många EU-länder som idag har infört euro som valuta?		
Värde	Etikett	Fall	Procentandel
0	Fel svar	476	52.1%
1	Rätt svar	438	47.9%
8	8	485	
9	9	10	
9999	Bortfall/Extremt förkortat formulär	1275	

Varning: Dessa siffror visar att antalet fall finns i datafilen. De kan inte tolkas som sammanfattande statistik.

Information	[Typ: diskret] [Format: numeric] [Spann: 0- 9999] [Missing: *]
Statistik [Ej vikt./ Vikt.]	[Valid: 914 /-] [Ej valid: 1770 /-]

RF3: Kunskap: Kommissionens högkvarter

	Rätt eller fel svar på fråga 41: Vet du i vilken av följande städer EU-kommissionen har sitt högkvarter?
--	--

# RF3: Kunskap: Kommissionens högkvarter			
Värde	Etikett	Fall	Procentandel
0	Fel svar	201	15.3%
1	Rätt svar	1112	84.7%
8	8	93	
9	9	3	
9999	9999	1275	
<i>Varning: Dessa siffror visar att antalet fall finns i datafilen. De kan inte tolkas som sammanfattande statistik.</i>			
Information	[Typ: diskret] [Format: numeric] [Spann: 0- 9999] [Missing: *]		
Statistik [Ej vikt./ Vikt.]	[Valid: 1313 /-] [Ej valid: 1371 /-]		

# RF4: Kunskap: Antal svenska EU-ledamöter			
		Rätt eller fel svar på fråga 42: Kan du säga hur många representanter Sverige har i Europaparlamentet efter valet den 7 juni?	
Värde	Etikett	Fall	Procentandel
0	Fel svar	426	72.8%
1	Rätt svar	159	27.2%
8	8	786	
9	9	38	
9999	9999	1275	
<i>Varning: Dessa siffror visar att antalet fall finns i datafilen. De kan inte tolkas som sammanfattande statistik.</i>			
Information	[Typ: diskret] [Format: numeric] [Spann: 0- 9999] [Missing: *]		
Statistik [Ej vikt./ Vikt.]	[Valid: 585 /-] [Ej valid: 2099 /-]		

# RF5: Kunskap: kommande ordförandeland			
		Rätt eller fel svar på fråga 43: Varje halvår byter EU ordförandeland. Kan du säga vilket land som är ordförande från och med den 1 juli i år?	
Värde	Etikett	Fall	Procentandel
0	Fel svar	29	2.7%
1	Rätt svar	1047	97.3%
8	8	333	
9	9	0	
9999	9999	1275	
<i>Varning: Dessa siffror visar att antalet fall finns i datafilen. De kan inte tolkas som sammanfattande statistik.</i>			
Information	[Typ: diskret] [Format: numeric] [Spann: 0- 9999] [Missing: *]		
Statistik [Ej vikt./ Vikt.]	[Valid: 1076 /-] [Ej valid: 1608 /-]		

# RF6: Kunskap: antal riksdagsledamöter			
		Rätt eller fel svar på fråga 44: Kan du säga hur många ledamöter som sitter i Sveriges riksdag?	
Värde	Etikett	Fall	Procentandel
0	Fel svar	489	63.6%
1	Rätt svar	280	36.4%
8	8	610	
9	9	30	

# RF6: Kunskap: antal riksdagsledamöter			
Värde	Etikett	Fall	Procentandel
9999	9999	1275	
<i>Varning: Dessa siffror visar att antalet fall finns i datafilen. De kan inte tolkas som sammanfattande statistik.</i>			
Information	[Typ: diskret] [Format: numeric] [Spann: 0- 9999] [Missing: *]		
Statistik [Ej vikt./ Vikt.]	[Valid: 769 /-] [Ej valid: 1915 /-]		

# RF7: Kunskap: Spanien medlem i EU			
Rätt eller fel svar på fråga 45A: Spanien är medlem i EU (Riktigt eller felaktigt påstående)			
Värde	Etikett	Fall	Procentandel
0	Fel svar	60	4.3%
1	Rätt svar	1242	88.1%
8	Känner inte till	102	7.2%
9	Vill ej svara	5	0.4%
99	Bortfall/Extremt förkortat formulär	1275	
<i>Varning: Dessa siffror visar att antalet fall finns i datafilen. De kan inte tolkas som sammanfattande statistik.</i>			
Information	[Typ: diskret] [Format: numeric] [Spann: 0- 9] [Missing: */99]		
Statistik [Ej vikt./ Vikt.]	[Valid: 1409 /-] [Ej valid: 1275 /-]		

# RF8: Kunskap: Euron värd mer än elva svenska kronor			
Rätt eller fel svar på fråga 45: En euro är idag värd mer än elva svenska kronor (Riktigt eller felaktigt påstående)			
Värde	Etikett	Fall	Procentandel
0	Fel svar	636	45.1%
1	Rätt svar	675	47.9%
8	Känner inte till	93	6.6%
9	Vill ej svara	5	0.4%
99	Bortfall/Extremt förkortat formulär	1275	
<i>Varning: Dessa siffror visar att antalet fall finns i datafilen. De kan inte tolkas som sammanfattande statistik.</i>			
Information	[Typ: diskret] [Format: numeric] [Spann: 0- 9] [Missing: */99]		
Statistik [Ej vikt./ Vikt.]	[Valid: 1409 /-] [Ej valid: 1275 /-]		

# RF9: Kunskap: Europaparlamentet stiftar alla lagar inom EU			
Rätt eller fel svar på fråga 45C: Europaparlamentet stiftar alla lagar inom EU (Riktigt eller felaktigt påstående)			
Värde	Etikett	Fall	Procentandel
0	Fel svar	495	35.1%
1	Rätt svar	548	38.9%
8	Känner inte till	357	25.3%
9	Vill ej svara	9	0.6%
99	Bortfall/Extremt förkortat formulär	1275	
<i>Varning: Dessa siffror visar att antalet fall finns i datafilen. De kan inte tolkas som sammanfattande statistik.</i>			
Information	[Typ: diskret] [Format: numeric] [Spann: 0- 9] [Missing: */99]		
Statistik [Ej vikt./ Vikt.]	[Valid: 1409 /-] [Ej valid: 1275 /-]		

# RF10: Kunskap: Nästa val till Europaparlamentet är 2014			
		Rätt eller fel svar på fråga 45D: Nästa val till Europaparlamentet är 2014 (Riktigt eller felaktigt påstående)	
Värde	Etikett	Fall	Procentandel
0	Fel svar	384	27.3%
1	Rätt svar	617	43.8%
8	Känner inte till	397	28.2%
9	Vill ej svara	11	0.8%
99	Bortfall/Extremt förkortat formulär	1275	
<i>Varning: Dessa siffror visar att antalet fall finns i datafilen. De kan inte tolkas som sammanfattande statistik.</i>			
Information		[Typ: diskret] [Format: numeric] [Spann: 0- 9] [Missing: */99]	
Statistik [Ej vikt./ Vikt.]		[Valid: 1409 /-] [Ej valid: 1275 /-]	

# RF11: Kunskap: Europaparlamentet kan avsätta EU-kommissionen			
		Rätt eller fel svar på fråga 45E: Eurparlamentet kan avsätta EU-kommissionen (Riktigt eller felaktigt påstående)	
Värde	Etikett	Fall	Procentandel
0	Fel svar	212	15.0%
1	Rätt svar	485	34.4%
8	Känner inte till	688	48.8%
9	Vill ej svara	24	1.7%
99	Bortfall/Extremt förkortat formulär	1275	
<i>Varning: Dessa siffror visar att antalet fall finns i datafilen. De kan inte tolkas som sammanfattande statistik.</i>			
Information		[Typ: diskret] [Format: numeric] [Spann: 0- 9] [Missing: */99]	
Statistik [Ej vikt./ Vikt.]		[Valid: 1409 /-] [Ej valid: 1275 /-]	

# RF12: Kunskap: De flesta partier i riksdagen är emot ett svensk medlemskap i EMU			
		Rätt eller fel svar på fråga 45F: De flesta partier i riksdagen är emot ett svensk medlemskap i EMU (Riktigt eller felaktigt påstående)	
Värde	Etikett	Fall	Procentandel
0	Fel svar	311	28.2%
1	Rätt svar	791	71.8%
8	Känner inte till	295	
9	Vill ej svara	12	
99	Bortfall/Extremt förkortat formulär	1275	
<i>Varning: Dessa siffror visar att antalet fall finns i datafilen. De kan inte tolkas som sammanfattande statistik.</i>			
Information		[Typ: diskret] [Format: numeric] [Spann: 0- 99] [Missing: *]	
Statistik [Ej vikt./ Vikt.]		[Valid: 1102 /-] [Ej valid: 1582 /-]	

# RF13: Kunskap: Socialdemokraterna (PES) är den största partigruppen i det nyvalda Europaparlamentet i Bryssel/Strasbourg			
		Rätt eller fel svar på fråga 45G: Socialdemokraterna (PES) är den största partigruppen i det nyvalda Europaparlamentet i Bryssel/Strasbourg (Riktigt eller felaktigt påstående)	
Värde	Etikett	Fall	Procentandel
0	Fel svar	560	39.7%
1	Rätt svar	427	30.3%

RF13: Kunskap: Socialdemokraterna (PES) är den största partigruppen i det nyvalda Europaparlamentet i Bryssel/Strasbourg

Värde	Etikett	Fall	Procentandel
8	Känner inte till	407	28.9%
9	Vill ej svara	15	1.1%
99	Bortfall/Extremt förkortat formulär	1275	

Varning: Dessa siffror visar att antalet fall finns i datafilen. De kan inte tolkas som sammanfattande statistik.

Information	[Typ: diskret] [Format: numeric] [Spann: 0- 9] [Missing: */99]
Statistik [Ej vikt./ Vikt.]	[Valid: 1409 /-] [Ej valid: 1275 /-]

RF14: Kunskap: Sjukersättningen från Försäkringskassan är idag 90 procent av lönen från den första sjukdagen

	Rätt eller fel svar på fråga 45H: Sjukersättningen från Försäkringskassan är idag 90 procent av lönen från den första sjukdagen (Riktigt eller felaktigt påstående)		
Värde	Etikett	Fall	Procentandel
0	Fel svar	61	4.3%
1	Rätt svar	1217	86.4%
8	Känner inte till	124	8.8%
9	Vill ej svara	7	0.5%
99	Bortfall/Extremt förkortat formulär	1275	

Varning: Dessa siffror visar att antalet fall finns i datafilen. De kan inte tolkas som sammanfattande statistik.

Information	[Typ: diskret] [Format: numeric] [Spann: 0- 9] [Missing: */99]
Statistik [Ej vikt./ Vikt.]	[Valid: 1409 /-] [Ej valid: 1275 /-]

RF15: Kunskap: Den öppna arbetslösheten i Sverige är mindre än 5 procent

	Rätt eller fel svar på fråga 45I: Den öppna arbetslösheten i Sverige är mindre än 5 procent (Riktigt eller felaktigt påstående)		
Värde	Etikett	Fall	Procentandel
0	Fel svar	98	7.0%
1	Rätt svar	1210	85.9%
8	Känner inte till	95	6.7%
9	Vill ej svara	6	0.4%
99	Bortfall/Extremt förkortat formulär	1275	

Varning: Dessa siffror visar att antalet fall finns i datafilen. De kan inte tolkas som sammanfattande statistik.

Information	[Typ: diskret] [Format: numeric] [Spann: 0- 9] [Missing: */99]
Statistik [Ej vikt./ Vikt.]	[Valid: 1409 /-] [Ej valid: 1275 /-]

RF16: Kunskap: Nästa val till riksdagen är 2010

	Rätt eller fel svar på fråga 45J: Nästa val till riksdagen är 2010 (Riktigt eller felaktigt påstående)		
Värde	Etikett	Fall	Procentandel
0	Fel svar	57	4.0%
1	Rätt svar	1288	91.4%
8	Känner inte till	59	4.2%
9	Vill ej svara	5	0.4%
99	Bortfall/Extremt förkortat formulär	1275	

# RF16: Kunskap: Nästa val till riksdagen är 2010	
<i>Varning: Dessa siffror visar att antalet fall finns i datafilen. De kan inte tolkas som sammanfattande statistik.</i>	
Information	[Typ: diskret] [Format: numeric] [Spänn: 0- 9] [Missing: */99]
Statistik [Ej vikt./ Vikt.]	[Valid: 1409 /-] [Ej valid: 1275 /-]

# RF17: Kunskap: Sedan riksdagsvalet 2006 har Sverige haft en Socialdemokratisk enpartiregering			
Rätt eller fel svar på fråga 45K: Sedan riksdagsvalet 2006 har Sverige haft en Socialdemokratisk enpartiregering (Riktigt eller felaktigt påstående)			
Värde	Etikett	Fall	Procentandel
0	Fel svar	45	3.2%
1	Rätt svar	1301	92.3%
8	Känner inte till	57	4.0%
9	Vill ej svara	6	0.4%
99	Bortfall/Extremt förkortat formulär	1275	
<i>Varning: Dessa siffror visar att antalet fall finns i datafilen. De kan inte tolkas som sammanfattande statistik.</i>			
Information	[Typ: diskret] [Format: numeric] [Spänn: 0- 9] [Missing: */99]		
Statistik [Ej vikt./ Vikt.]	[Valid: 1409 /-] [Ej valid: 1275 /-]		

# KUNISEU: Kunskapsindex EU-frågor			
Kunskapsindex EU-frågor			
Värde	Etikett	Fall	Procentandel
1	1	119	8.4%
2	2	285	20.2%
3	3	466	33.1%
4	4	366	26.0%
5	5	173	12.3%
99	Bortfall/Extremt förkortat formulär	1275	
<i>Varning: Dessa siffror visar att antalet fall finns i datafilen. De kan inte tolkas som sammanfattande statistik.</i>			
Information	[Typ: diskret] [Format: numeric] [Spänn: 1- 5] [Missing: */99]		
Statistik [Ej vikt./ Vikt.]	[Valid: 1409 /-] [Ej valid: 1275 /-]		

# VIKTVD09: Vikt för valdeltagande			
Vikt för valdeltagande - Viktvariabeln är skapad för att kompensera för det högre valdeltagandet bland svarande jämfört med icke-svarande och för att nivåmässigt ligga närmare det faktiska valdeltagandet. Viktvariabeln väger upp valdeltagande bland de som inte deltog i intervjuerna, och väger ned valdeltagandet bland de som svarat. Korrigeringar görs även beroende på om man deltagit i fullskalig intervju, förkortad intervju eller extremförkortad intervju.			
Värde	Etikett	Fall	Procentandel
0.7184787	0.7184787	628	23.4%
0.7750426	0.7750426	622	23.2%
0.9172038	0.9172038	209	7.8%
0.9362323	0.9362323	224	8.4%
1.0816123	1.0816123	212	7.9%
1.0887135	1.0887135	161	6.0%
1.4870324	1.4870324	363	13.5%
1.531965	1.531965	263	9.8%

# VIKTVD09: Vikt för valdeltagande			
Värde	Etikett	Fall	Procentandel
9999	Uppgift saknas	2	
<i>Varning: Dessa siffror visar att antalet fall finns i datafilen. De kan inte tolkas som sammanfattande statistik.</i>			
Information	[Typ: diskret] [Format: numeric] [Spann: 0.7184787- 1.531965] [Missing: */9999]		
Statistik [Ej vikt./ Vikt.]	[Valid: 2682 /-] [Ej valid: 2 /-]		