



## **Medievalundersökningen 1994 - GP:s bevakning av kommunvalet**

**Asp, Kent**

Göteborgs universitet, Institutionen för journalistik och masskommunikation

**Johansson, Bengt**

Göteborgs universitet, Institutionen för journalistik och masskommunikation

# Metadataproduktion

<b>Metadataproducent</b>	Svensk nationell datatjänst
<b>Produktionsdatum</b>	Juli 7, 2014
<b>Identifikation</b>	SND0634-001

# Innehållsförteckning

<u>Översikt</u> .....	4
<u>Räckvidd och täckning</u> .....	4
<u>Producenter &amp; sponsorer</u> .....	4
<u>Datainsamling</u> .....	5
<u>Tillgänglighet</u> .....	5
<u>Filbeskrivning</u> .....	6
<u>Medievalundersökningen 1994 - GPs bevakning av kommunvalet</u> .....	_____
<u>Varibellista</u> .....	7
<u>Medievalundersökningen 1994 - GPs bevakning av kommunvalet</u> .....	7
<u>Variabelbeskrivning</u> .....	10
<u>Medievalundersökningen 1994 - GPs bevakning av kommunvalet</u> .....	_____

## Medievalundersökningen 1994 - GP:s bevakning av kommunvalet

### Media election survey 1994 - GP coverage of local election

Översikt	
<b>Typ</b>	Medievalundersökningarna
<b>Identifikation</b>	SND0634-001
<b>Serie</b>	Medievalundersökningarna omfattar nyhetsmediernas valbevakning under nio riksdagsval (1979-2006) och tre folkomröstningar (kärnkraftsomröstningen 1980, EU-omröstningen 1994 och euroomröstningen 2003) och har sedan starten letts av Kent Asp. Riksdagsvalsundersökningarna omfattar nyhetsrapporteringen i radio, tv och press (i de senaste undersökningarna enbart storstadspress). I vissa valrörelser har även mindre studier av televisionens utbud av valprogram utförts och sedan 1979 görs även kontinuerligt mindre detaljerade studier av nyhetsmediernas politiska bevakning mellan riksdagsvalen. Folkomröstningsundersökningarna omfattar även omfattande analyser av televisionens samlade utbud av valprogram samt tidningarnas ledare och annat opinionsmaterial. De nio riksdagsundersökningarna och de tre folkomröstningsundersökningarna har sedan starten gjorts utifrån samma teoretiska utgångspunkter och med samma undersökningsteknik. Under årens lopp har studierna i första hand finansierats genom forskningsanslag från Riksbankens jubileumsfond och Humanistiska-samhällsvetenskapliga forskningsrådet (HSFR), numera Vetenskapsrådet.
<b>Sammanfattning</b>	
Medievalundersökningarna har genomförts sedan 1979 och omfattar nyhetsrapporteringen i radio, tv och storstadspress, bland annat Svenska Dagbladet, Dagens Nyheter, de stora kvällstidningarna, Rapport och Aktuellt. 1994 genomfördes en specialstudie, då man studerade enbart Göteborgspostens bevakning av kommunvalet i en egen undersökning. Det genomfördes även en nationell undersökning, Medievalundersökningen 1994 (SND 0632) .	
<b>Typ av data</b>	Coded textual
<b>Analysenhet</b>	Textenhet  Artiklar i tidningen Göteborgsposten

Räckvidd och täckning	
<b>Nyckelord</b>	massmedia, massmediabevakning, massmediaexponering, nyheter, lokalpress, press, politiker, politik, inrikespolitik, kommunalpolitik
<b>Ämnesområden</b>	massmedia, val, inrikespolitiska frågor, POLITIK
<b>Tidsperiod(er)</b>	1994
<b>Länder</b>	Sverige

Producenter & sponsorer	
<b>Primärforskare</b>	Asp, Kent, Göteborgs universitet, Institutionen för journalistik och masskommunikation Johansson, Bengt, Göteborgs universitet, Institutionen för journalistik och masskommunikation
<b>Andra producenter</b>	Göteborgs universitet, Institutionen för journalistik och masskommunikation

<b>Datainsamling</b>	
<b>Insamlingsdatum</b>	start 1994-08 end 1994-09
<b>Tidsperiod(er)</b>	
<b>Datainsamlingsmetod</b>	Kodning av innehåll

<b>Tillgänglighet</b>	
<b>Distributör(er)</b>	Svensk nationell datatjänst

# Filbeskrivning

Datasetet innehåller 1 fil(er)

<b>Medievalundersökningen 1994 - GPs bevakning av kommunvalet</b>	
<b>Antal</b>	407
<b>Variabler</b>	101

# Varibellista

Datasetet innehåller 101 variabler

Medievalundersökningen 1994 - GPs bevakning av kommunvalet			
#			
1	<a href="#">SND_studie</a>	SND-studie 0634	-
2	<a href="#">SND_dataset_..</a>	SND-dataset 0634-001	-
3	<a href="#">SND_version_..</a>	SND version 2.0	-
4	<a href="#">v1</a>	ID-nummer	-
5	<a href="#">v2</a>	Kodare	-
6	<a href="#">v3</a>	Månad	-
7	<a href="#">v4</a>	Dag	-
8	<a href="#">v5</a>	Medium	-
9	<a href="#">v6</a>	Förstasida/löp	-
10	<a href="#">v7</a>	Rubrikbredd	-
11	<a href="#">v8</a>	Totalt utrymme	-
12	<a href="#">v9</a>	Rubrikutrymme	-
13	<a href="#">v10</a>	Bild 1 - storlek	-
14	<a href="#">v11</a>	Bild 1 - aktör	-
15	<a href="#">v12</a>	Bild 2 - storlek	-
16	<a href="#">v13</a>	Bild 2 - aktör	-
17	<a href="#">v14</a>	Typ av politiskt innehåll	-
18	<a href="#">v15</a>	Huvudmaterialtyp	-
19	<a href="#">v16</a>	Uppföljningsartikel/inslag	-
20	<a href="#">v17</a>	Händelser under valkampanjen	-
21	<a href="#">v18</a>	Huvudaktör	-
22	<a href="#">v19</a>	Aktörstyp	-
23	<a href="#">v20</a>	Kön	-
24	<a href="#">v21</a>	Huvudsakfråga	-
25	<a href="#">v22</a>	Huvudomtalad aktör	-
26	<a href="#">v23</a>	Värdering huvudomtalad aktör	-
27	<a href="#">v24</a>	Tema besparingar	-
28	<a href="#">v25</a>	Meningsbärnade enhet 1: Framträdandeform	-
29	<a href="#">v26</a>	Meningsbärnade enhet 1: Aktör	-
30	<a href="#">v27</a>	Meningsbärnade enhet 1: Sakfråga	-
31	<a href="#">v28</a>	Meningsbärnade enhet 1: Omtalad aktör 1	-
32	<a href="#">v29</a>	Meningsbärnade enhet 1: Värdering 1	-
33	<a href="#">v30</a>	Meningsbärnade enhet 1: Omtalad aktör 2	-
34	<a href="#">v31</a>	Meningsbärnade enhet 1: Värdering 2	-
35	<a href="#">v32</a>	Meningsbärande enhet 2: Framträdandeform	-
36	<a href="#">v33</a>	Meningsbärande enhet 2: Aktör	-

**Medievalundersökningen 1994 - GPs bevakning av kommunvalet**

#			
37	<a href="#">v34</a>	Meningsbärande enhet 2: Sakfråga	-
38	<a href="#">v35</a>	Meningsbärande enhet 2: Omtalad aktör 1	-
39	<a href="#">v36</a>	Meningsbärande enhet 2: Värdering 1	-
40	<a href="#">v37</a>	Meningsbärande enhet 2: Omtalad aktör 2	-
41	<a href="#">v38</a>	Meningsbärande enhet 2: Värdering 2	-
42	<a href="#">v39</a>	Meningsbärande enhet 3: Framträdandeform	-
43	<a href="#">v40</a>	Meningsbärande enhet 3: Aktör	-
44	<a href="#">v41</a>	Meningsbärande enhet 3: Sakfråga	-
45	<a href="#">v42</a>	Meningsbärande enhet 3: Omtalad aktör 1	-
46	<a href="#">v43</a>	Meningsbärande enhet 3: Värdering 1	-
47	<a href="#">v44</a>	Meningsbärande enhet 3: Omtalad aktör 2	-
48	<a href="#">v45</a>	Meningsbärande enhet 3: Värdering 2	-
49	<a href="#">v46</a>	Meningsbärande enhet 4: Framträdandeform	-
50	<a href="#">v47</a>	Meningsbärande enhet 4: Aktör	-
51	<a href="#">v48</a>	Meningsbärande enhet 4: Sakfråga	-
52	<a href="#">v49</a>	Meningsbärande enhet 4: Omtalad aktör 1	-
53	<a href="#">v50</a>	Meningsbärande enhet 4: Värdering 1	-
54	<a href="#">v51</a>	Meningsbärande enhet 4: Omtalad aktör 2	-
55	<a href="#">v52</a>	Meningsbärande enhet 4: Värdering 2	-
56	<a href="#">v53</a>	Meningsbärande enhet 5: Framträdandeform	-
57	<a href="#">v54</a>	Meningsbärande enhet 5: Aktör	-
58	<a href="#">v55</a>	Meningsbärande enhet 5: Sakfråga	-
59	<a href="#">v56</a>	Meningsbärande enhet 5: Omtalad aktör 1	-
60	<a href="#">v57</a>	Meningsbärande enhet 5: Värdering 1	-
61	<a href="#">v58</a>	Meningsbärande enhet 5: Omtalad aktör 2	-
62	<a href="#">v59</a>	Meningsbärande enhet 5: Värdering 2	-
63	<a href="#">v60</a>	Meningsbärande enhet 6: Framträdandeform	-
64	<a href="#">v61</a>	Meningsbärande enhet 6: Aktör	-
65	<a href="#">v62</a>	Meningsbärande enhet 6: Sakfråga	-
66	<a href="#">v63</a>	Meningsbärande enhet 6: Omtalad aktör 1	-
67	<a href="#">v64</a>	Meningsbärande enhet 6: Värdering 1	-
68	<a href="#">v65</a>	Meningsbärande enhet 6: Omtalad aktör 2	-
69	<a href="#">v66</a>	Meningsbärande enhet 6: Värdering 2	-
70	<a href="#">v67</a>	Meningsbärande enhet 7: Framträdandeform	-
71	<a href="#">v68</a>	Meningsbärande enhet 7: Aktör	-
72	<a href="#">v69</a>	Meningsbärande enhet 7: Sakfråga	-
73	<a href="#">v70</a>	Meningsbärande enhet 7: Omtalad aktör 1	-
74	<a href="#">v71</a>	Meningsbärande enhet 7: Värdering 1	-
75	<a href="#">v72</a>	Meningsbärande enhet 7: Omtalad aktör 2	-



**Medievalundersökningen 1994 - GPs bevakning av kommunvalet**

#			
76	<a href="#">v73</a>	Meningsbärande enhet 7: Värdering 2	-
77	<a href="#">v74</a>	Meningsbärande enhet 8: Framträdandeform	-
78	<a href="#">v75</a>	Meningsbärande enhet 8: Aktör	-
79	<a href="#">v76</a>	Meningsbärande enhet 8: Sakfråga	-
80	<a href="#">v77</a>	Meningsbärande enhet 8: Omtalad aktör 1	-
81	<a href="#">v78</a>	Meningsbärande enhet 8: Värdering 1	-
82	<a href="#">v79</a>	Meningsbärande enhet 8: Omtalad aktör 2	-
83	<a href="#">v80</a>	Meningsbärande enhet 8: Värdering 2	-
84	<a href="#">v81</a>	Meningsbärande enhet 9: Framträdandeform	-
85	<a href="#">v82</a>	Meningsbärande enhet 9: Aktör	-
86	<a href="#">v83</a>	Meningsbärande enhet 9: Sakfråga	-
87	<a href="#">v84</a>	Meningsbärande enhet 9: Omtalad aktör 1	-
88	<a href="#">v85</a>	Meningsbärande enhet 9: Värdering 1	-
89	<a href="#">v86</a>	Meningsbärande enhet 9: Omtalad aktör 2	-
90	<a href="#">v87</a>	Meningsbärande enhet 9: Värdering 2	-
91	<a href="#">v88</a>	Meningsbärande enhet 10: Framträdandeform	-
92	<a href="#">v89</a>	Meningsbärande enhet 10: Aktör	-
93	<a href="#">v90</a>	Meningsbärande enhet 10: Sakfråga	-
94	<a href="#">v91</a>	Meningsbärande enhet 10: Omtalad aktör 1	-
95	<a href="#">v92</a>	Meningsbärande enhet 10: Värdering 1	-
96	<a href="#">v93</a>	Meningsbärande enhet 10: Omtalad aktör 2	-
97	<a href="#">v94</a>	Meningsbärande enhet 10: Värdering 2	-
98	<a href="#">v95</a>	Textutrymme	-
99	<a href="#">v96</a>	Kommun	-
100	<a href="#">v97</a>	SND-tema	-
101	<a href="#">v98</a>	SDN-inställning	-

# Variabelbeskrivning

**Datasetet innehåller 101 variabler**

## Fil : Medievalundersökningen 1994 - GPs bevakning av kommunvalet

### # SND\_studie: SND-studie 0634

SND 0634: Medievalundersökningen 1994 - Gp:s bevakning av kommunvalet			
Värde	Etikett	Fall	Procentandel
634	SND 0634	407	100.0%
<i>Varning: Dessa siffror visar att antalet fall finns i datafilen. De kan inte tolkas som sammanfattande statistik.</i>			
<b>Information</b>	[Typ: diskret] [Format: numeric] [Missing: *]		
<b>Statistik [Ej vikt./ Vikt.]</b>	[Valid: 407 /-] [Ej valid: 0 /-]		

### # SND\_dataset: SND-dataset 0634-001

SND 0634-001: Medievalundersökningen 1994 - Gp:s bevakning av kommunvalet			
Värde	Etikett	Fall	Procentandel
1	SND 0634-001	407	100.0%
<i>Varning: Dessa siffror visar att antalet fall finns i datafilen. De kan inte tolkas som sammanfattande statistik.</i>			
<b>Information</b>	[Typ: diskret] [Format: numeric] [Missing: *]		
<b>Statistik [Ej vikt./ Vikt.]</b>	[Valid: 407 /-] [Ej valid: 0 /-]		

### # SND\_version: SND version 2.0

SND version 2.0 juli 2014			
Värde	Etikett	Fall	Procentandel
2	SND version 2.0	407	100.0%
<i>Varning: Dessa siffror visar att antalet fall finns i datafilen. De kan inte tolkas som sammanfattande statistik.</i>			
<b>Information</b>	[Typ: diskret] [Format: numeric] [Spann: 2- 2] [Missing: *]		
<b>Statistik [Ej vikt./ Vikt.]</b>	[Valid: 407 /-] [Ej valid: 0 /-]		

### # v1: ID-nummer

ID-nummer			
<b>Information</b>	[Typ: kontinuerlig] [Format: numeric] [Spann: 7- 1833] [Missing: *]		
<b>Statistik [Ej vikt./ Vikt.]</b>	[Valid: 407 /-] [Ej valid: 0 /-]		

### # v2: Kodare

Kodare			
Värde	Etikett	Fall	Procentandel
3	Helene	407	100.0%
<i>Varning: Dessa siffror visar att antalet fall finns i datafilen. De kan inte tolkas som sammanfattande statistik.</i>			
<b>Information</b>	[Typ: diskret] [Format: numeric] [Spann: 3- 3] [Missing: *]		
<b>Statistik [Ej vikt./ Vikt.]</b>	[Valid: 407 /-] [Ej valid: 0 /-]		

### # v3: Månad

Månad			
-------	--	--	--

## Fil : Medievalundersökningen 1994 - GPs bevakning av kommunvalet

### # v3: Månad

Värde	Etikett	Fall	Procentandel
8	Augusti	131	32.2%
9	September	276	67.8%

*Varning: Dessa siffror visar att antalet fall finns i datafilen. De kan inte tolkas som sammanfattande statistik.*

<b>Information</b>	[Typ: diskret] [Format: numeric] [Spann: 8- 9] [Missing: *]
<b>Statistik [Ej vikt./ Vikt.]</b>	[Valid: 407 /-] [Ej valid: 0 /-]

### # v4: Dag

	Dag
<b>Information</b>	[Typ: kontinuerlig] [Format: numeric] [Spann: 1- 31] [Missing: *]
<b>Statistik [Ej vikt./ Vikt.]</b>	[Valid: 407 /-] [Ej valid: 0 /-]

### # v5: Medium

	Medium		
Värde	Etikett	Fall	Procentandel
1	1	78	19.2%
3	Göteborgs-Posten	213	52.3%
4	4	38	9.3%
5	5	78	19.2%

*Varning: Dessa siffror visar att antalet fall finns i datafilen. De kan inte tolkas som sammanfattande statistik.*

<b>Information</b>	[Typ: diskret] [Format: numeric] [Spann: 1- 5] [Missing: *]
<b>Statistik [Ej vikt./ Vikt.]</b>	[Valid: 407 /-] [Ej valid: 0 /-]

### # v6: Förstasida/löp

	Förstasida/löp. Artikelns/inslagets placering.		
Värde	Etikett	Fall	Procentandel
0	Ej förstasida/ löpsedel	379	93.1%
1	Förstasida/ löpsedel	28	6.9%

*Varning: Dessa siffror visar att antalet fall finns i datafilen. De kan inte tolkas som sammanfattande statistik.*

<b>Information</b>	[Typ: diskret] [Format: numeric] [Spann: 0- 1] [Missing: *]
<b>Statistik [Ej vikt./ Vikt.]</b>	[Valid: 407 /-] [Ej valid: 0 /-]

### # v7: Rubrikbredd

	Rubrikbredd. Antal spalter rubriken täcker.		
Värde	Etikett	Fall	Procentandel
1	En spalt	80	20.2%
2	Två spalter	137	34.6%
3	Tre spalter	35	8.8%
4	Fyra spalter	55	13.9%
5	Fem spalter	27	6.8%

## Fil : Medievalundersökningen 1994 - GPs bevakning av kommunvalet

### # v7: Rubrikbredd

Värde	Etikett	Fall	Procentandel
6	Sex spalter	60	15.2%
7	Sju spalter	0	
8	Åtta spalter	2	0.5%
9	Nio spalter eller mer	0	

*Varning: Dessa siffror visar att antalet fall finns i datafilen. De kan inte tolkas som sammanfattande statistik.*

<b>Information</b>	[Typ: kontinuerlig] [Format: numeric] [Spann: 0- 9] [Missing: *]
<b>Statistik [Ej vikt./ Vikt.]</b>	[Valid: 407 /-] [Ej valid: 0 /-]

### # v8: Totalt utrymme

	Artikelstorlek/inslagslängd - antal spaltcentimeter/sekunder. Anger totala utrymmet.
<b>Information</b>	[Typ: kontinuerlig] [Format: numeric] [Spann: 2- 117] [Missing: *]
<b>Statistik [Ej vikt./ Vikt.]</b>	[Valid: 407 /-] [Ej valid: 0 /-]

### # v9: Rubrikutrymme

	Rubrikutrymme - antal spaltcentimeter. Anger rubrikens utrymme.
<b>Information</b>	[Typ: kontinuerlig] [Format: numeric] [Spann: 0- 21] [Missing: *]
<b>Statistik [Ej vikt./ Vikt.]</b>	[Valid: 407 /-] [Ej valid: 0 /-]

### # v10: Bild 1 - storlek

	Bild 1 - storlek i spaltcentimeter. Maximalt två bilder per artikel.
<b>Information</b>	[Typ: kontinuerlig] [Format: numeric] [Spann: 2- 110] [Missing: *]
<b>Statistik [Ej vikt./ Vikt.]</b>	[Valid: 144 /-] [Ej valid: 263 /-]

### # v11: Bild 1 - aktör

	Bildaktör 1. Anger agerande bildaktör.
--	--

Värde	Etikett	Fall	Procentandel
0	Ej tillämpligt	22	15.3%
2	Socialdemokraterna	14	9.7%
3	Centerpartiet	5	3.5%
4	Folkpartiet	4	2.8%
5	Moderaterna	10	6.9%
6	Kristdemokratiska samhällspartiet	1	0.7%
7	Miljöpartiet	1	0.7%
8	Ny demokrati	1	0.7%
12	Övriga partier	5	3.5%
13	Politiker/ partier ospecificerat	4	2.8%
15	Riksdagsmän Socialdemokraterna	1	0.7%
25	Partiledare Moderaterna	1	0.7%
29	Övriga partiledare	2	1.4%
34	fp-statsråd	3	2.1%

## Fil : Medievalundersökningen 1994 - GPs bevakning av kommunvalet

### # v11: Bild 1 - aktör

Värde	Etikett	Fall	Procentandel
35	m-statsråd	1	0.7%
42	Statliga myndigheter, departement, utredningar, nämnder m m	2	1.4%
44	Kommunledning, styrelse och fullmäktige	4	2.8%
46	Kommunala nämnder, förvaltningar, bolag mm	1	0.7%
52	TCO	1	0.7%
61	Övriga organisationer	1	0.7%
70	Företag, företagsrepresentant	1	0.7%
71	Forskare, expert	1	0.7%
72	Enskilda berörda personer	5	3.5%
74	Allmänhet, väljare, mötesdeltagare (OBS! Enbart som agerande aktör)	10	6.9%
95	Illustration (OBS ENDAST SOM BILDAKTÖR)	31	21.5%
97	Annan aktör/ ej urskiljbar aktör (OBS! Enbart som agerande aktör)	12	8.3%
Sysmiss		263	

Varning: Dessa siffror visar att antalet fall finns i datafilen. De kan inte tolkas som sammanfattande statistik.

<b>Information</b>	[Typ: diskret] [Format: numeric] [Spann: 0- 97] [Missing: *]
<b>Statistik [Ej vikt./ Vikt.]</b>	[Valid: 144 /-] [Ej valid: 263 /-]

### # v12: Bild 2 - storlek

	Bild 2 - storlek i spaltcentimeter. Maximalt två bilder per artikel.
<b>Information</b>	[Typ: kontinuerlig] [Format: numeric] [Spann: 3- 72] [Missing: *]
<b>Statistik [Ej vikt./ Vikt.]</b>	[Valid: 26 /-] [Ej valid: 381 /-]

### # v13: Bild 2 - aktör

	Bildaktör 2. Anger agerande bildaktör.		
Värde	Etikett	Fall	Procentandel
0	Ej tillämplig	2	7.7%
1	Vänsterpartiet	1	3.8%
2	Socialdemokraterna	2	7.7%
5	Moderaterna	1	3.8%
13	Politiker/ partier ospecificerat	1	3.8%
17	Riksdagsmän Folkpartiet	1	3.8%
42	Statliga myndigheter, departement, utredningar, nämnder m m	1	3.8%
44	Kommunledning, styrelse och fullmäktige	1	3.8%
70	Företag, företagsrepresentant	1	3.8%
74	Allmänhet, väljare, mötesdeltagare (OBS! Enbart som agerande aktör)	1	3.8%
95	Illustration (OBS ENDAST SOM BILDAKTÖR)	13	50.0%
97	Annan aktör/ ej urskiljbar aktör (OBS! Enbart som agerande aktör)	1	3.8%
Sysmiss		381	

Varning: Dessa siffror visar att antalet fall finns i datafilen. De kan inte tolkas som sammanfattande statistik.

## Fil : Medievalundersökningen 1994 - GPs bevakning av kommunvalet

### # v13: Bild 2 - aktör

<b>Information</b>	[Typ: diskret] [Format: numeric] [Spann: 0- 97] [Missing: *]
<b>Statistik [Ej vikt./ Vikt.]</b>	[Valid: 26 /-] [Ej valid: 381 /-]

### # v14: Typ av politiskt innehåll

Anger typen av politiskt innehåll; riks, landsting, kommunalt.

Värde	Etikett	Fall	Procentandel
1	Rikspolitiska frågor	99	24.3%
2	Landstingspolitiska frågor	20	4.9%
3	Kommunalpolitiska frågor	288	70.8%

Varning: Dessa siffror visar att antalet fall finns i datafilen. De kan inte tolkas som sammanfattande statistik.

<b>Information</b>	[Typ: diskret] [Format: numeric] [Spann: 1- 3] [Missing: *]
<b>Statistik [Ej vikt./ Vikt.]</b>	[Valid: 407 /-] [Ej valid: 0 /-]

### # v15: Huvudmaterialtyp

Huvudmaterialtyp. Anger artikelns/inslagets formmässiga karaktär.

Värde	Etikett	Fall	Procentandel
1	Allmänna nyhetsartiklar/inslag	331	81.3%
3	Sakfrågeöversikt	4	1.0%
4	Sakfrågebakgrund	2	0.5%
5	Bakgrund till andra politiska företeelser	35	8.6%
6	Nyhetspuffar	10	2.5%
7	Analys/ kommenterande artiklar/inslag	3	0.7%
10	Faktaruta/ tabellsammanställning	4	1.0%
11	Övrigt	11	2.7%
12	Läsare ställer frågor	7	1.7%

Varning: Dessa siffror visar att antalet fall finns i datafilen. De kan inte tolkas som sammanfattande statistik.

<b>Information</b>	[Typ: diskret] [Format: numeric] [Spann: 1- 12] [Missing: *]
<b>Statistik [Ej vikt./ Vikt.]</b>	[Valid: 407 /-] [Ej valid: 0 /-]

### # v16: Uppföljningsartikel/inslag

Uppföljningsartikel/inslag. Anger om artikeln/inslaget är direkt framkallad av en tidningsartikel, radio- eller TVprogram.

Värde	Etikett	Fall	Procentandel
0	Ej uppföljning	398	97.8%
1	Uppföljning av TV-program	1	0.2%
2	Uppföljning av radioprogram	0	
3	Uppföljning av tidningsartikel	8	2.0%

Varning: Dessa siffror visar att antalet fall finns i datafilen. De kan inte tolkas som sammanfattande statistik.

<b>Information</b>	[Typ: diskret] [Format: numeric] [Spann: 0- 3] [Missing: *]
<b>Statistik [Ej vikt./ Vikt.]</b>	[Valid: 407 /-] [Ej valid: 0 /-]

## Fil : Medievalundersökningen 1994 - GPs bevakning av kommunvalet

### # v17: Händelser under valkampanjen

Händelser under valkampanjen. Anger om artikelns/inslagets utgångspunkt är en av fyra framträdande händelser under valrörelsen.

Värde	Etikett	Fall	Procentandel
0	Ej händelse	406	99.8%
1	Partiledarutfrågningar i radio	0	
2	Partiledarutfrågningar i TV	0	
3	Partiledarna hos pastor Bastås	0	
4	Partiledarbatten i TV	1	0.2%

Varning: Dessa siffror visar att antalet fall finns i datafilen. De kan inte tolkas som sammanfattande statistik.

**Information** [Typ: diskret] [Format: numeric] [Spann: 0- 4] [Missing: \*]

**Statistik [Ej vikt/ Vikt.]** [Valid: 407 /-] [Ej valid: 0 /-]

### # v18: Huvudaktör

Huvudaktör. Anger artikelns/inslagets dominerande aktör.

Värde	Etikett	Fall	Procentandel
1	Vänsterpartiet	8	2.0%
2	Socialdemokraterna	41	10.1%
3	Centerpartiet	22	5.4%
4	Folkpartiet	23	5.7%
5	Moderaterna	40	9.8%
6	Kristdemokratiska samhällspartiet	10	2.5%
7	Miljöpartiet	8	2.0%
8	Ny demokrati	4	1.0%
9	De borgerliga partierna	5	1.2%
11	Samtliga riksdagspartier/ kombinationer av riksdagspartier	10	2.5%
12	Övriga partier	14	3.4%
13	Politiker/ partier ospecificerat	15	3.7%
15	Riksdagsmän Socialdemokraterna	3	0.7%
16	Riksdagsmän Centerpartiet	5	1.2%
17	Riksdagsmän Folkpartiet	1	0.2%
29	Övriga partiledare	1	0.2%
33	c-statsråd	1	0.2%
34	fp-statsråd	5	1.2%
35	m-statsråd	3	0.7%
36	kds-statsråd	2	0.5%
39	Borgerliga regering	3	0.7%
42	Statliga myndigheter, departement, utredningar, nämnder m m	28	6.9%
43	Landstingsledning, styrelse och fullmäktige	2	0.5%
44	Kommunledning, styrelse och fullmäktige	12	2.9%
45	Landstingsnämnder	2	0.5%
46	Kommunala nämnder, förvaltningar, bolag mm	40	9.8%
51	LO	2	0.5%
52	TCO	1	0.2%



## Fil : Medievalundersökningen 1994 - GPs bevakning av kommunvalet

### # v18: Huvudaktör

Värde	Etikett	Fall	Procentandel
54	Arbetsgivarorganisationer, SAF, Industriförbundet mm	1	0.2%
59	Pensionärsorganisationer, PRO	1	0.2%
60	Miljöorganisationer, miljöaktivister	1	0.2%
61	Övriga organisationer	13	3.2%
70	Företag, företagsrepresentant	5	1.2%
71	Forskare, expert	2	0.5%
72	Enskilda berörda personer	2	0.5%
73	Enskilda bland allmänheten - "mannen på gatan"	1	0.2%
74	Allmänhet, väljare, mötesdeltagare (OBS! Enbart som agerande aktör)	13	3.2%
81	Tidning, medium medarbetare som explicit agerande aktör i sitt eget medium	5	1.2%
82	Tidning, medium	4	1.0%
90	Opinionsinstitut	4	1.0%
97	Annan aktör/ ej urskiljbar aktör (OBS! Enbart som agerande aktör)	44	10.8%

Varning: Dessa siffror visar att antalet fall finns i datafilen. De kan inte tolkas som sammanfattande statistik.

**Information** [Typ: diskret] [Format: numeric] [Spann: 1- 97] [Missing: \*]

**Statistik [Ej vikt./ Vikt.]** [Valid: 407 /-] [Ej valid: 0 /-]

### # v19: Aktörstyp

Värde	Etikett	Fall	Procentandel
1	Person	293	78.3%
2	Kollektiv	81	21.7%
Sysmiss		33	

Varning: Dessa siffror visar att antalet fall finns i datafilen. De kan inte tolkas som sammanfattande statistik.

**Information** [Typ: diskret] [Format: numeric] [Spann: 0- 2] [Missing: \*]

**Statistik [Ej vikt./ Vikt.]** [Valid: 374 /-] [Ej valid: 33 /-]

### # v20: Kön

Värde	Etikett	Fall	Procentandel
1	Man	203	76.3%
2	Kvinna	63	23.7%
Sysmiss		141	

Varning: Dessa siffror visar att antalet fall finns i datafilen. De kan inte tolkas som sammanfattande statistik.

**Information** [Typ: diskret] [Format: numeric] [Spann: 0- 2] [Missing: \*]

**Statistik [Ej vikt./ Vikt.]** [Valid: 266 /-] [Ej valid: 141 /-]

### # v21: Huvudsakfråga

Huvudsakfråga. Anger artikelns/inslagets dominerande ämnesområde.

## Fil : Medievalundersökningen 1994 - GPs bevakning av kommunvalet

### # v21: Huvudsakfråga

Värde	Etikett	Fall	Procentandel
100	Jordbruk med skogsbruk och fiske, allmänt	1	0.2%
110	Sysselsättning och näringspolitik, allmänt	9	2.2%
111	Sysselsättnings- och näringspolitiska åtgärder	5	1.2%
120	Ekonomi och finanspolitik, allmänt	18	4.4%
121	Pris- och lönepolitiska frågor	7	1.7%
123	Besparingsfrågor/nedskärningar, allmänt	6	1.5%
130	Regional- och lokaliseringpolitiska frågor	6	1.5%
140	Skattefrågor, allmänt	1	0.2%
144	Kommunalskattefrågor	6	1.5%
151	Barnomsorgsfrågor	3	0.7%
160	Vårdfrågor, allmänt	45	11.1%
161	Äldreomsorgsfrågor	7	1.7%
170	Socialpolitiska frågor, allmänt	8	2.0%
172	Missbruksfrågor: alkohol, narkotika m m	1	0.2%
180	Skol- och utbildningsfrågor, allmänt	11	2.7%
181	Högskole- och forskningspolitiska frågor	5	1.2%
190	Kulturfrågor	18	4.4%
191	Fritidsfrågor	10	2.5%
200	Bostadsfrågor och planeringsfrågor, allmänt	9	2.2%
210	Miljöfrågor - yttre miljö	19	4.7%
220	Religion, allmänt	1	0.2%
221	Kyrkopolitik, kyrka-statfrågan, kvinnoprästfrågan	2	0.5%
230	Massmediefrågor	1	0.2%
240	Kommunikationsfrågor, allmänt	26	6.4%
251	Flyktingfrågor och flyktingpolitik	4	1.0%
260	Rikskommunalpolitiska frågor	5	1.2%
270	Polis- och rättsväsende, kriminalvårdsfrågor	2	0.5%
280	Försvarsfrågor, allmänt	1	0.2%
300	Arbetslivsfrågor, allmänt	1	0.2%
403	EU-frågan - ekonomi, jobb, välfärd, handel	1	0.2%
500	Demokrati- och inflytandefrågor, allmänt	1	0.2%
501	Författningsfrågor, demokratiska fri- och rättigheter	1	0.2%
502	Den politiska demokratins funktionssätt	9	2.2%
503	Ekonomisk demokrati	4	1.0%
510	Regeringsfrågan, statsrådsposter	1	0.2%
512	Regeringsmakten i kommunfullmäktige	1	0.2%
560	Jämställdhet mellan män och kvinnor, allmänt	1	0.2%
562	Jämställdhet mellan män och kvinnor i arbetslivet	1	0.2%
600	Energifrågan, allmänt	4	1.0%
601	Kärnkraft, allmänt	2	0.5%
605	Kärnavfallens förvaring; geografisk lokalisering	1	0.2%
650	Allmänideologiska frågor	3	0.7%
660	Valrörelsen som företeelse	44	10.8%

## Fil : Medievalundersökningen 1994 - GPs bevakning av kommunvalet

### # v21: Huvudsakfråga

Värde	Etikett	Fall	Procentandel
661	Aktörerna i valrörelsen/personfrågor	5	1.2%
700	affärer/tabbar - allmänt	5	1.2%
705	m-affärer/tabbar	5	1.2%
800	Opinionsundersökningar	3	0.7%
805	Kommunal organisation	4	1.0%
810	KDN/SDN organisation	1	0.2%
815	Övergripande stadsplanering	2	0.5%
820	Teknisk verksamhet	2	0.5%
970	Annat sakområde, ospecificerat sakområde, ej sakområde	65	16.0%
971	Sakområdesuppräknning	3	0.7%

Varning: Dessa siffror visar att antalet fall finns i datafilen. De kan inte tolkas som sammanfattande statistik.

<b>Information</b>	[Typ: diskret] [Format: numeric] [Spann: 100- 971] [Missing: *]
<b>Statistik [Ej vikt./ Vikt.]</b>	[Valid: 407 /-] [Ej valid: 0 /-]

### # v22: Huvudomtalad aktör

Huvudomtalad aktör. Anger artikelns/inslagets dominerande omtalade aktör.

Värde	Etikett	Fall	Procentandel
1	Vänsterpartiet	1	0.6%
2	Socialdemokraterna	12	6.6%
3	Centerpartiet	1	0.6%
4	Folkpartiet	2	1.1%
5	Moderaterna	16	8.8%
6	Kristdemokratiska samhällspartiet	2	1.1%
7	Miljöpartiet	1	0.6%
8	Ny demokrati	4	2.2%
9	De borgerliga partierna	12	6.6%
10	De socialistiska partierna	1	0.6%
11	Samtliga riksdagspartier/ kombinationer av riksdagspartier	14	7.7%
12	Övriga partier	6	3.3%
13	Politiker/ partier ospecificerat	59	32.6%
15	Riksdagsmän Socialdemokraterna	1	0.6%
18	Riksdagsmän Moderaterna	1	0.6%
25	Partiledare Moderaterna	2	1.1%
29	Övriga partiledare	1	0.6%
31	Samtliga partiledare/ kombinationer av partiledare	2	1.1%
34	fp-statsråd	3	1.7%
35	m-statsråd	1	0.6%
39	Borgerliga regering	16	8.8%
52	TCO	1	0.6%
54	Arbetsgivarorganisationer, SAF, Industriförbundet mm	1	0.6%
61	Övriga organisationer	3	1.7%
70	Företag, företagsrepresentant	13	7.2%

## Fil : Medievalundersökningen 1994 - GPs bevakning av kommunvalet

### # v22: Huvudomtalad aktör

Värde	Etikett	Fall	Procentandel
71	Forskare, expert	1	0.6%
72	Enskilda berörda personer	2	1.1%
75	Kändisar	1	0.6%
80	"Mediekändisar"	1	0.6%
Sysmiss		226	

Varning: Dessa siffror visar att antalet fall finns i datafilen. De kan inte tolkas som sammanfattande statistik.

**Information** [Typ: diskret] [Format: numeric] [Spann: 1- 97] [Missing: \*]

**Statistik [Ej vikt./ Vikt.]** [Valid: 181 /-] [Ej valid: 226 /-]

### # v23: Värdering huvudomtalad aktör

Värdering huvudomtalad aktör. Anger uttalat omdöme om den huvudomtalade aktören.

Värde	Etikett	Fall	Procentandel
0	Neutral	146	80.7%
1	Positiv	7	3.9%
3	Negativ	21	11.6%
4	Trovärdig	1	0.6%
5	Ej trovärdig	4	2.2%
6	Responsiv	1	0.6%
7	Ej responsiv	0	
8	Kapabel/ kompetent	0	
9	Ej kapabel/ kompetent	1	0.6%
Sysmiss		226	

Varning: Dessa siffror visar att antalet fall finns i datafilen. De kan inte tolkas som sammanfattande statistik.

**Information** [Typ: diskret] [Format: numeric] [Spann: 0- 9] [Missing: \*]

**Statistik [Ej vikt./ Vikt.]** [Valid: 181 /-] [Ej valid: 226 /-]

### # v24: Tema besparingar

Besparingar förekommer som tema i artikeln/inslaget

Värde	Etikett	Fall	Procentandel
0	Förekommer ej som tema	338	83.0%
1	Förekommer som tema	47	11.5%
2	Dominerar som tema	22	5.4%

Varning: Dessa siffror visar att antalet fall finns i datafilen. De kan inte tolkas som sammanfattande statistik.

**Information** [Typ: diskret] [Format: numeric] [Spann: 0- 2] [Missing: \*]

**Statistik [Ej vikt./ Vikt.]** [Valid: 407 /-] [Ej valid: 0 /-]

### # v25: Meningsbärande enhet 1: Framträdandeform

Meningsbärande enhet 1: Framträdandeform

Värde	Etikett	Fall	Procentandel
0	Ej SDN-politiker	400	98.3%

## Fil : Medievalundersökningen 1994 - GPs bevakning av kommunvalet

### # v25: Meningsbärande enhet 1: Framträdandeform

Värde	Etikett	Fall	Procentandel
1	SDN-politiker	7	1.7%

*Varning: Dessa siffror visar att antalet fall finns i datafilen. De kan inte tolkas som sammanfattande statistik.*

<b>Information</b>	[Typ: diskret] [Format: numeric] [Spann: 0- 1] [Missing: *]
<b>Statistik [Ej vikt./ Vikt.]</b>	[Valid: 407 /-] [Ej valid: 0 /-]

### # v26: Meningsbärande enhet 1: Aktör

Värde	Etikett	Fall	Procentandel
Meningsbärande enhet 1: Aktör Maximalt tio agerande aktörer har registrerats i varje artikel. Samma aktör kan agera i flera frågor.			
1	Vänsterpartiet	9	2.2%
2	Socialdemokraterna	28	6.9%
3	Centerpartiet	19	4.7%
4	Folkpartiet	20	4.9%
5	Moderaterna	26	6.4%
6	Kristdemokratiska samhällspartiet	8	2.0%
7	Miljöpartiet	8	2.0%
8	Ny demokrati	2	0.5%
9	De borgerliga partierna	3	0.7%
12	Övriga partier	11	2.7%
13	Politiker/ partier ospecificerat	26	6.4%
15	Riksdagsmän Socialdemokraterna	2	0.5%
16	Riksdagsmän Centerpartiet	5	1.2%
17	Riksdagsmän Folkpartiet	1	0.2%
18	Riksdagsmän Moderaterna	1	0.2%
33	c-statsråd	1	0.2%
34	fp-statsråd	5	1.2%
35	m-statsråd	2	0.5%
36	kds-statsråd	1	0.2%
39	Borgerliga regering	6	1.5%
42	Statliga myndigheter, departement, utredningar, nämnder m m	25	6.1%
43	Landstingsledning, styrelse och fullmäktige	4	1.0%
44	Kommunledning, styrelse och fullmäktige	27	6.6%
46	Kommunala nämnder, förvaltningar, bolag mm	31	7.6%
51	LO	3	0.7%
54	Arbetsgivarorganisationer, SAF, Industriförbundet mm	1	0.2%
59	Pensionärsorganisationer, PRO	1	0.2%
61	Övriga organisationer	10	2.5%
70	Företag, företagsrepresentant	7	1.7%
71	Forskare, expert	2	0.5%
72	Enskilda berörda personer	4	1.0%
74	Allmänhet, väljare, mötesdeltagare (OBS! Enbart som agerande aktör)	17	4.2%
80	"Mediekändisar"	2	0.5%

## Fil : Medievalundersökningen 1994 - GPs bevakning av kommunvalet

### # v26: Meningsbärande enhet 1: Aktör

Värde	Etikett	Fall	Procentandel
81	Tidning, medium medarbetare som explicit agerande aktör i sitt eget medium	2	0.5%
82	Tidning, medium	4	1.0%
90	Opinionsinstitut	10	2.5%
97	Annan aktör/ ej urskiljbar aktör (OBS! Enbart som agerande aktör)	73	17.9%

Varning: Dessa siffror visar att antalet fall finns i datafilen. De kan inte tolkas som sammanfattande statistik.

**Information** [Typ: diskret] [Format: numeric] [Spann: 1- 97] [Missing: \*]

**Statistik [Ej vikt./ Vikt.]** [Valid: 407 /-] [Ej valid: 0 /-]

### # v27: Meningsbärande enhet 1: Sakfråga

Meningsbärande enhet 1: Sakfråga  
Varje aktör agerar i en av drygt 100 på förhand definierade sakfrågor.

Värde	Etikett	Fall	Procentandel
100	Jordbruk med skogsbruk och fiske, allmänt	1	0.2%
110	Sysselsättning och näringspolitik, allmänt	12	2.9%
111	Sysselsättnings- och näringspolitiska åtgärder	3	0.7%
120	Ekonomi och finanspolitik, allmänt	16	3.9%
121	Pris- och lönepolitiska frågor	7	1.7%
123	Besparingsfrågor/nedskärningar, allmänt	2	0.5%
130	Regional- och lokaliseringpolitiska frågor	6	1.5%
140	Skattefrågor, allmänt	1	0.2%
144	Kommunalskattefrågor	8	2.0%
151	Barnomsorgsfrågor	4	1.0%
160	Vårdfrågor, allmänt	37	9.1%
161	Äldreomsorgsfrågor	7	1.7%
170	Socialpolitiska frågor, allmänt	10	2.5%
172	Missbruksfrågor: alkohol, narkotika m m	1	0.2%
180	Skol- och utbildningsfrågor, allmänt	13	3.2%
181	Högskole- och forskningspolitiska frågor	5	1.2%
190	Kulturfrågor	16	3.9%
191	Fritidsfrågor	9	2.2%
200	Bostadsfrågor och planeringsfrågor, allmänt	10	2.5%
210	Miljöfrågor - yttre miljö	17	4.2%
221	Kyrkopolitik, kyrka-statfrågan, kvinnoprästfrågan	2	0.5%
230	Massmediefrågor	2	0.5%
240	Kommunikationsfrågor, allmänt	28	6.9%
251	Flyktingfrågor och flyktingpolitik	3	0.7%
260	Rikskommunalpolitiska frågor	6	1.5%
270	Polis- och rättsväsende, kriminalvårdsfrågor	2	0.5%
280	Försvarsfrågor, allmänt	1	0.2%
300	Arbetslivsfrågor, allmänt	1	0.2%
403	EU-frågan - ekonomi, jobb, välfärd, handel	1	0.2%

## Fil : Medievalundersökningen 1994 - GPs bevakning av kommunvalet

### # v27: Meningsbärande enhet 1: Sakfråga

Värde	Etikett	Fall	Procentandel
500	Demokrati- och inflytandefrågor, allmänt	1	0.2%
501	Författningsfrågor, demokratiska fri- och rättigheter	2	0.5%
502	Den politiska demokratins funktionssätt	8	2.0%
503	Ekonomisk demokrati	3	0.7%
510	Regeringsfrågan, statsrådsposter	1	0.2%
511	Regeringsmakten i landstingsfullmäktige	2	0.5%
512	Regeringsmakten i kommunfullmäktige	1	0.2%
560	Jämställdhet mellan män och kvinnor, allmänt	1	0.2%
562	Jämställdhet mellan män och kvinnor i arbetslivet	1	0.2%
600	Energifrågan, allmänt	4	1.0%
601	Kärnkraft, allmänt	2	0.5%
603	Kärnavfallsfrågan	1	0.2%
650	Allmänideologiska frågor	2	0.5%
660	Valrörelsen som företeelse	55	13.5%
661	Aktörerna i valrörelsen/personfrågor	3	0.7%
700	affärer/tabbar - allmänt	4	1.0%
705	m-affärer/tabbar	4	1.0%
800	Opinionsundersökningar	6	1.5%
805	Kommunal organisation	2	0.5%
810	KDN/SDN organisation	3	0.7%
815	Övergripande stadsplanering	3	0.7%
820	Teknisk verksamhet	2	0.5%
970	Annat sakområde, ospecificerat sakområde, ej sakområde	63	15.5%
971	Sakområdesuppräknings	2	0.5%

Varning: Dessa siffror visar att antalet fall finns i datafilen. De kan inte tolkas som sammanfattande statistik.

<b>Information</b>	[Typ: diskret] [Format: numeric] [Spann: 100- 971] [Missing: *]
<b>Statistik [Ej vikt./ Vikt.]</b>	[Valid: 407 /-] [Ej valid: 0 /-]

### # v28: Meningsbärande enhet 1: Omtalad aktör 1

Värde	Etikett	Fall	Procentandel
1	Vänsterpartiet	3	2.2%
2	Socialdemokraterna	18	13.4%
3	Centerpartiet	1	0.7%
4	Folkpartiet	3	2.2%
5	Moderaterna	14	10.4%
6	Kristdemokratiska samhällspartiet	2	1.5%
8	Ny demokrati	5	3.7%
9	De borgerliga partierna	5	3.7%
12	Övriga partier	5	3.7%
13	Politiker/ partier ospecificerat	38	28.4%

## Fil : Medievalundersökningen 1994 - GPs bevakning av kommunvalet

### # v28: Meningsbärande enhet 1: Omtalad aktör 1

Värde	Etikett	Fall	Procentandel
25	Partiledare Moderaterna	2	1.5%
27	Språkrör Miljöpartiet	1	0.7%
29	Övriga partiledare	1	0.7%
31	Samtliga partiledare/ kombinationer av partiledare	1	0.7%
33	c-statsråd	1	0.7%
34	fp-statsråd	2	1.5%
36	kds-statsråd	1	0.7%
39	Borgerliga regering	14	10.4%
52	TCO	1	0.7%
54	Arbetsgivarorganisationer, SAF, Industriförbundet mm	1	0.7%
61	Övriga organisationer	4	3.0%
70	Företag, företagsrepresentant	8	6.0%
72	Enskilda berörda personer	1	0.7%
82	Tidning, medium	2	1.5%
Sysmiss		273	

Varning: Dessa siffror visar att antalet fall finns i datafilen. De kan inte tolkas som sammanfattande statistik.

**Information** [Typ: diskret] [Format: numeric] [Spann: 1- 97] [Missing: \*]

**Statistik [Ej vikt./ Vikt.]** [Valid: 134 /-] [Ej valid: 273 /-]

### # v29: Meningsbärande enhet 1: Värdering 1

Meningsbärande enhet 1: Värdering 1  
Anger den agerande aktörens omdöme/värdering om den omtalade aktören.

Värde	Etikett	Fall	Procentandel
0	Neutral	107	79.9%
1	Positiv	6	4.5%
3	Negativ	16	11.9%
4	Trovärdig	2	1.5%
5	Ej trovärdig	2	1.5%
6	Responsiv	0	
7	Ej responsiv	0	
8	Kapabel/ kompetent	0	
9	Ej kapabel/ kompetent	1	0.7%
Sysmiss		273	

Varning: Dessa siffror visar att antalet fall finns i datafilen. De kan inte tolkas som sammanfattande statistik.

**Information** [Typ: diskret] [Format: numeric] [Spann: 0- 9] [Missing: \*]

**Statistik [Ej vikt./ Vikt.]** [Valid: 134 /-] [Ej valid: 273 /-]

### # v30: Meningsbärande enhet 1: Omtalad aktör 2

Meningsbärande enhet 1: Omtalad aktör 2  
Varje agerande aktör har möjlighet att omtala två aktörer.

Värde	Etikett	Fall	Procentandel
1	Vänsterpartiet	2	3.7%



## Fil : Medievalundersökningen 1994 - GPs bevakning av kommunvalet

### # v30: Meningsbärande enhet 1: Omtalad aktör 2

Värde	Etikett	Fall	Procentandel
2	Socialdemokraterna	5	9.3%
3	Centerpartiet	2	3.7%
4	Folkpartiet	1	1.9%
5	Moderaterna	5	9.3%
6	Kristdemokratiska samhällspartiet	2	3.7%
7	Miljöpartiet	1	1.9%
8	Ny demokrati	2	3.7%
9	De borgerliga partierna	7	13.0%
12	Övriga partier	3	5.6%
13	Politiker/ partier ospecificerat	3	5.6%
15	Riksdagsmän Socialdemokraterna	3	5.6%
24	Partiledare Folkpartiet	2	3.7%
25	Partiledare Moderaterna	2	3.7%
34	fp-statsråd	1	1.9%
35	m-statsråd	1	1.9%
36	kds-statsråd	1	1.9%
61	Övriga organisationer	4	7.4%
70	Företag, företagsrepresentant	6	11.1%
82	Tidning, medium	1	1.9%
Sysmiss		353	

Varning: Dessa siffror visar att antalet fall finns i datafilen. De kan inte tolkas som sammanfattande statistik.

**Information** [Typ: diskret] [Format: numeric] [Spann: 1- 97] [Missing: \*]

**Statistik [Ej vikt./ Vikt.]** [Valid: 54 /-] [Ej valid: 353 /-]

### # v31: Meningsbärande enhet 1: Värdering 2

Meningsbärande enhet 1: Värdering 2  
Anger den agerande aktörens omdöme/värdering om den omtalade aktören.

Värde	Etikett	Fall	Procentandel
0	Neutral	47	87.0%
1	Positiv	3	5.6%
3	Negativ	4	7.4%
4	Trovärdig	0	
5	Ej trovärdig	0	
6	Responsiv	0	
7	Ej responsiv	0	
8	Kapabel/ kompetent	0	
9	Ej kapabel/ kompetent	0	
Sysmiss		353	

Varning: Dessa siffror visar att antalet fall finns i datafilen. De kan inte tolkas som sammanfattande statistik.

**Information** [Typ: diskret] [Format: numeric] [Spann: 0- 9] [Missing: \*]

**Statistik [Ej vikt./ Vikt.]** [Valid: 54 /-] [Ej valid: 353 /-]

## Fil : Medievalundersökningen 1994 - GPs bevakning av kommunvalet

### # v32: Meningsbärande enhet 2: Framträdandeform

Meningsbärande enhet 2: Framträdandeform			
Värde	Etikett	Fall	Procentandel
0	Ej SDN-politiker	398	97.8%
1	SDN-politiker	9	2.2%

*Varning: Dessa siffror visar att antalet fall finns i datafilen. De kan inte tolkas som sammanfattande statistik.*

<b>Information</b>	[Typ: diskret] [Format: numeric] [Spann: 0- 1] [Missing: *]
<b>Statistik [Ej vikt./ Vikt.]</b>	[Valid: 407 /-] [Ej valid: 0 /-]

### # v33: Meningsbärande enhet 2: Aktör

Meningsbärande enhet 2: Aktör			
Maximalt tio agerande aktörer har registrerats i varje artikel. Samma aktör kan agera i flera frågor.			
Värde	Etikett	Fall	Procentandel
0	Ej tilläpplig	45	11.1%
1	Vänsterpartiet	10	2.5%
2	Socialdemokraterna	32	7.9%
3	Centerpartiet	21	5.2%
4	Folkpartiet	20	4.9%
5	Moderaterna	36	8.8%
6	Kristdemokratiska samhällspartiet	9	2.2%
7	Miljöpartiet	7	1.7%
8	Ny demokrati	5	1.2%
9	De borgerliga partierna	6	1.5%
11	Samtliga riksdagspartier/ kombinationer av riksdagspartier	1	0.2%
12	Övriga partier	12	2.9%
13	Politiker/ partier ospecificerat	15	3.7%
15	Riksdagsmän Socialdemokraterna	4	1.0%
16	Riksdagsmän Centerpartiet	2	0.5%
17	Riksdagsmän Folkpartiet	1	0.2%
33	c-statsråd	1	0.2%
34	fp-statsråd	3	0.7%
35	m-statsråd	3	0.7%
39	Borgerliga regering	5	1.2%
41	Riksdagen, riksdagsutskott m m	1	0.2%
42	Statliga myndigheter, departement, utredningar, nämnder m m	28	6.9%
43	Landstingsledning, styrelse och fullmäktige	3	0.7%
44	Kommunledning, styrelse och fullmäktige	16	3.9%
45	Landstingsnämnder	2	0.5%
46	Kommunala nämnder, förvaltningar, bolag mm	33	8.1%
51	LO	1	0.2%
52	TCO	2	0.5%
53	SACO	1	0.2%
60	Miljöorganisationer, miljöaktivister	1	0.2%
61	Övriga organisationer	9	2.2%

## Fil : Medievalundersökningen 1994 - GPs bevakning av kommunvalet

### # v33: Meningsbärande enhet 2: Aktör

Värde	Etikett	Fall	Procentandel
70	Företag, företagsrepresentant	9	2.2%
71	Forskare, expert	3	0.7%
72	Enskilda berörda personer	1	0.2%
73	Enskilda bland allmänheten - "mannen på gatan"	1	0.2%
74	Allmänhet, väljare, mötesdeltagare (OBS! Enbart som agerande aktör)	12	2.9%
81	Tidning, medium mediearbetare som explicit agerande aktör i sitt eget medium	3	0.7%
82	Tidning, medium	3	0.7%
90	Opinionsinstitut	3	0.7%
97	Annan aktör/ ej urskiljbar aktör (OBS! Enbart som agerande aktör)	37	9.1%

Varning: Dessa siffror visar att antalet fall finns i datafilen. De kan inte tolkas som sammanfattande statistik.

**Information** [Typ: diskret] [Format: numeric] [Spann: 0- 97] [Missing: \*]

**Statistik [Ej vikt./ Vikt.]** [Valid: 407 /-] [Ej valid: 0 /-]

### # v34: Meningsbärande enhet 2: Sakfråga

Meningsbärande enhet 2: Sakfråga  
Varje aktör agerar i en av drygt 100 på förhand definierade sakfrågor.

Värde	Etikett	Fall	Procentandel
0	Ej tillämplig	45	11.1%
110	Sysselsättning och näringspolitik, allmänt	10	2.5%
111	Sysselsättnings- och näringspolitiska åtgärder	3	0.7%
120	Ekonomi och finanspolitik, allmänt	19	4.7%
121	Pris- och lönepolitiska frågor	9	2.2%
123	Besparingsfrågor/nedskärningar, allmänt	11	2.7%
130	Regional- och lokaliseringpolitiska frågor	4	1.0%
140	Skattefrågor, allmänt	1	0.2%
144	Kommunalskattefrågor	3	0.7%
150	Familjepolitiska frågor, allmänt	1	0.2%
151	Barnomsorgsfrågor	3	0.7%
152	Vårdnadsbidrag	1	0.2%
160	Vårdfrågor, allmänt	27	6.6%
161	Äldreomsorgsfrågor	6	1.5%
170	Socialpolitiska frågor, allmänt	7	1.7%
171	Pensionsfrågor, ATP, kommunalt bostadstillägg	1	0.2%
172	Missbruksfrågor: alkohol, narkotika m m	2	0.5%
180	Skol- och utbildningsfrågor, allmänt	11	2.7%
181	Högskole- och forskningspolitiska frågor	5	1.2%
190	Kulturfrågor	17	4.2%
191	Fritidsfrågor	9	2.2%
200	Bostadsfrågor och planeringsfrågor, allmänt	10	2.5%
210	Miljöfrågor - yttre miljö	16	3.9%

## Fil : Medievalundersökningen 1994 - GPs bevakning av kommunvalet

### # v34: Meningsbärande enhet 2: Sakfråga

Värde	Etikett	Fall	Procentandel
220	Religion, allmänt	2	0.5%
221	Kyrkopolitik, kyrka-statfrågan, kvinnoprästfrågan	1	0.2%
240	Kommunikationsfrågor, allmänt	22	5.4%
250	Invandrarfrågor - allmänt	2	0.5%
251	Flyktingfrågor och flyktingpolitik	2	0.5%
260	Rikskommunalpolitiska frågor	5	1.2%
270	Polis- och rättsväsende, kriminalvårdsfrågor	2	0.5%
291	Biståndsfrågor	1	0.2%
300	Arbetslivsfrågor, allmänt	1	0.2%
403	EU-frågan - ekonomi, jobb, välfärd, handel	2	0.5%
430	Slagord för nej till EU	1	0.2%
440	EU - omröstningen, formaspekter	1	0.2%
500	Demokrati- och inflytandefrågor, allmänt	1	0.2%
501	Författningsfrågor, demokratiska fri- och rättigheter	1	0.2%
502	Den politiska demokratins funktionssätt	6	1.5%
503	Ekonomisk demokrati	4	1.0%
511	Regeringsmakten i landstingsfullmäktige	1	0.2%
512	Regeringsmakten i kommunfullmäktige	5	1.2%
562	Jämställdhet mellan män och kvinnor i arbetslivet	1	0.2%
600	Energifrågan, allmänt	6	1.5%
601	Kärnkraft, allmänt	1	0.2%
650	Allmänideologiska frågor	3	0.7%
660	Valrörelsen som företeelse	35	8.6%
661	Aktörerna i valrörelsen/personfrågor	2	0.5%
700	affärer/tabbar - allmänt	4	1.0%
705	m-affärer/tabbar	5	1.2%
800	Opinionsundersökningar	5	1.2%
805	Kommunal organisation	1	0.2%
815	Övergripande stadsplanering	2	0.5%
820	Teknisk verksamhet	3	0.7%
970	Annat sakområde, ospecificerat sakområde, ej sakområde	57	14.0%
971	Sakområdesuppräknings	1	0.2%

Varning: Dessa siffror visar att antalet fall finns i datafilen. De kan inte tolkas som sammanfattande statistik.

<b>Information</b>	[Typ: diskret] [Format: numeric] [Spann: 0- 971] [Missing: *]
<b>Statistik [Ej vikt./ Vikt.]</b>	[Valid: 407 /-] [Ej valid: 0 /-]

### # v35: Meningsbärande enhet 2: Omtalad aktör 1

	Meningsbärande enhet 2: Omtalad aktör 1 Varje agerande aktör har möjlighet att omtala två aktörer.		
Värde	Etikett	Fall	Procentandel
2	Socialdemokraterna	10	10.2%
3	Centerpartiet	5	5.1%

## Fil : Medievalundersökningen 1994 - GPs bevakning av kommunvalet

### # v35: Meningsbärande enhet 2: Omtalad aktör 1

Värde	Etikett	Fall	Procentandel
4	Folkpartiet	4	4.1%
5	Moderaterna	14	14.3%
6	Kristdemokratiska samhällspartiet	1	1.0%
7	Miljöpartiet	1	1.0%
8	Ny demokrati	2	2.0%
9	De borgerliga partierna	3	3.1%
11	Samtliga riksdagspartier/ kombinationer av riksdagspartier	1	1.0%
12	Övriga partier	3	3.1%
13	Politiker/ partier ospecificerat	30	30.6%
15	Riksdagsmän Socialdemokraterna	2	2.0%
20	Riksdagsmän Ny demokrati	1	1.0%
22	Partiledare Socialdemokraterna	1	1.0%
27	Språkrör Miljöpartiet	1	1.0%
33	c-statsråd	1	1.0%
38	Socialdemokratisk regering	1	1.0%
39	Borgerliga regering	3	3.1%
55	Småföretagare och deras organisationer (även enskilda i rollen av småföretagare)	1	1.0%
61	Övriga organisationer	2	2.0%
63	Nej till EU och andra nej-förespråkare	1	1.0%
70	Företag, företagsrepresentant	5	5.1%
71	Forskare, expert	1	1.0%
72	Enskilda berörda personer	2	2.0%
80	"Mediekändisar"	1	1.0%
82	Tidning, medium	1	1.0%
Sysmiss		309	

Varning: Dessa siffror visar att antalet fall finns i datafilen. De kan inte tolkas som sammanfattande statistik.

<b>Information</b>	[Typ: diskret] [Format: numeric] [Spann: 1- 97] [Missing: *]
<b>Statistik [Ej vikt./ Vikt.]</b>	[Valid: 98 /-] [Ej valid: 309 /-]

### # v36: Meningsbärande enhet 2: Värdering 1

Värde	Etikett	Fall	Procentandel
0	Neutral	76	77.6%
1	Positiv	3	3.1%
3	Negativ	19	19.4%
4	Trovärdig	0	
5	Ej trovärdig	0	
6	Responsiv	0	
7	Ej responsiv	0	
8	Kapabel/ kompetent	0	
9	Ej kapabel/ kompetent	0	

## Fil : Medievalundersökningen 1994 - GPs bevakning av kommunvalet

### # v36: Meningsbärande enhet 2: Värdering 1

Värde	Etikett	Fall	Procentandel
Sysmiss		309	
<i>Varning: Dessa siffror visar att antalet fall finns i datafilen. De kan inte tolkas som sammanfattande statistik.</i>			
<b>Information</b>	[Typ: diskret] [Format: numeric] [Spann: 0- 9] [Missing: *]		
<b>Statistik [Ej vikt./ Vikt.]</b>	[Valid: 98 /-] [Ej valid: 309 /-]		

### # v37: Meningsbärande enhet 2: Omtalad aktör 2

Meningsbärande enhet 2: Omtalad aktör 2 Varje agerande aktör har möjlighet att omtala två aktörer.			
Värde	Etikett	Fall	Procentandel
1	Vänsterpartiet	3	11.1%
2	Socialdemokraterna	2	7.4%
3	Centerpartiet	3	11.1%
4	Folkpartiet	1	3.7%
5	Moderaterna	3	11.1%
7	Miljöpartiet	2	7.4%
8	Ny demokrati	1	3.7%
9	De borgerliga partierna	1	3.7%
13	Politiker/ partier ospecificerat	3	11.1%
18	Riksdagsmän Moderaterna	1	3.7%
25	Partiledare Moderaterna	1	3.7%
61	Övriga organisationer	1	3.7%
70	Företag, företagsrepresentant	2	7.4%
71	Forskare, expert	1	3.7%
72	Enskilda berörda personer	1	3.7%
82	Tidning, medium	1	3.7%
Sysmiss		380	
<i>Varning: Dessa siffror visar att antalet fall finns i datafilen. De kan inte tolkas som sammanfattande statistik.</i>			
<b>Information</b>	[Typ: diskret] [Format: numeric] [Spann: 1- 97] [Missing: *]		
<b>Statistik [Ej vikt./ Vikt.]</b>	[Valid: 27 /-] [Ej valid: 380 /-]		

### # v38: Meningsbärande enhet 2: Värdering 2

Meningsbärande enhet 2: Värdering 2 Anger den agerande aktörens omdöme/värdering om den omtalade aktören.			
Värde	Etikett	Fall	Procentandel
0	Neutral	22	81.5%
1	Positiv	1	3.7%
3	Negativ	4	14.8%
4	Trovärdig	0	
5	Ej trovärdig	0	
6	Responsiv	0	
7	Ej responsiv	0	
8	Kapabel/ kompetent	0	

## Fil : Medievalundersökningen 1994 - GPs bevakning av kommunvalet

### # v38: Meningsbärande enhet 2: Värdering 2

Värde	Etikett	Fall	Procentandel
9	Ej kapabel/ kompetent	0	
Sysmiss		380	

*Varning: Dessa siffror visar att antalet fall finns i datafilen. De kan inte tolkas som sammanfattande statistik.*

<b>Information</b>	[Typ: diskret] [Format: numeric] [Spann: 0- 9] [Missing: *]
<b>Statistik [Ej vikt./ Vikt.]</b>	[Valid: 27 /-] [Ej valid: 380 /-]

### # v39: Meningsbärande enhet 3: Framträdandeform

Värde	Etikett	Fall	Procentandel
0	Ej SDN-politiker	398	97.8%
1	SDN-politiker	9	2.2%

*Varning: Dessa siffror visar att antalet fall finns i datafilen. De kan inte tolkas som sammanfattande statistik.*

<b>Information</b>	[Typ: diskret] [Format: numeric] [Spann: 0- 1] [Missing: *]
<b>Statistik [Ej vikt./ Vikt.]</b>	[Valid: 407 /-] [Ej valid: 0 /-]

### # v40: Meningsbärande enhet 3: Aktör

Värde	Etikett	Fall	Procentandel
0		120	29.5%
1	Vänsterpartiet	6	1.5%
2	Socialdemokraterna	30	7.4%
3	Centerpartiet	7	1.7%
4	Folkpartiet	21	5.2%
5	Moderaterna	23	5.7%
6	Kristdemokratiska samhällspartiet	7	1.7%
7	Miljöpartiet	3	0.7%
9	De borgerliga partierna	6	1.5%
12	Övriga partier	7	1.7%
13	Politiker/ partier ospecificerat	15	3.7%
15	Riksdagsmän Socialdemokraterna	2	0.5%
16	Riksdagsmän Centerpartiet	2	0.5%
19	Riksdagsmän KdS	1	0.2%
23	Partiledare Centerpartiet	1	0.2%
29	Övriga partiledare	1	0.2%
33	c-statsråd	1	0.2%
34	fp-statsråd	1	0.2%
35	m-statsråd	2	0.5%
36	kds-statsråd	1	0.2%
39	Borgerliga regering	3	0.7%
42	Statliga myndigheter, departement, utredningar, nämnder m m	15	3.7%
43	Landstingsledning, styrelse och fullmäktige	3	0.7%

## Fil : Medievalundersökningen 1994 - GPs bevakning av kommunvalet

### # v40: Meningsbärande enhet 3: Aktör

Värde	Etikett	Fall	Procentandel
44	Kommunledning, styrelse och fullmäktige	12	2.9%
45	Landstingsnämnder	5	1.2%
46	Kommunala nämnder, förvaltningar, bolag mm	27	6.6%
51	LO	1	0.2%
52	TCO	1	0.2%
53	SACO	1	0.2%
60	Miljöorganisationer, miljöaktivister	2	0.5%
61	Övriga organisationer	5	1.2%
70	Företag, företagsrepresentant	10	2.5%
71	Forskare, expert	3	0.7%
72	Enskilda berörda personer	3	0.7%
73	Enskilda bland allmänheten - "mannen på gatan"	1	0.2%
74	Allmänhet, väljare, mötesdeltagare (OBS! Enbart som agerande aktör)	10	2.5%
75	Kändisar	1	0.2%
80	"Mediekändisar"	1	0.2%
81	Tidning, medium medarbetare som explicit agerande aktör i sitt eget medium	3	0.7%
82	Tidning, medium	4	1.0%
90	Opinionsinstitut	3	0.7%
97	Annan aktör/ ej urskiljbar aktör (OBS! Enbart som agerande aktör)	36	8.8%

Varning: Dessa siffror visar att antalet fall finns i datafilen. De kan inte tolkas som sammanfattande statistik.

Information [Typ: diskret] [Format: numeric] [Spann: 0- 97] [Missing: \*]

Statistik [Ej vikt./ Vikt.] [Valid: 407 /-] [Ej valid: 0 /-]

### # v41: Meningsbärande enhet 3: Sakfråga

Meningsbärande enhet 3: Sakfråga  
Varje aktör agerar i en av drygt 100 på förhand definierade sakfrågor.

Värde	Etikett	Fall	Procentandel
0	Ej tillämplig	120	29.5%
110	Sysselsättning och näringspolitik, allmänt	5	1.2%
111	Sysselsättnings- och näringspolitiska åtgärder	2	0.5%
112	Ungdomsarbetslöshet, allmänt	1	0.2%
120	Ekonomi och finanspolitik, allmänt	8	2.0%
121	Pris- och lönepolitiska frågor	10	2.5%
123	Besparingsfrågor/nedskärningar, allmänt	4	1.0%
130	Regional- och lokaliseringpolitiska frågor	2	0.5%
140	Skattefrågor, allmänt	2	0.5%
144	Kommunalskattefrågor	9	2.2%
151	Barnomsorgsfrågor	7	1.7%
160	Vårdfrågor, allmänt	18	4.4%
161	Äldreomsorgsfrågor	6	1.5%



## Fil : Medievalundersökningen 1994 - GPs bevakning av kommunvalet

### # v41: Meningsbärande enhet 3: Sakfråga

Värde	Etikett	Fall	Procentandel
170	Socialpolitiska frågor, allmänt	4	1.0%
172	Missbruksfrågor: alkohol, narkotika m m	1	0.2%
180	Skol- och utbildningsfrågor, allmänt	11	2.7%
181	Högskole- och forskningspolitiska frågor	2	0.5%
190	Kulturfrågor	8	2.0%
191	Fritidsfrågor	9	2.2%
200	Bostadsfrågor och planeringsfrågor, allmänt	11	2.7%
210	Miljöfrågor - yttre miljö	8	2.0%
220	Religion, allmänt	2	0.5%
221	Kyrkopolitik, kyrka-statfrågan, kvinnoprästfrågan	1	0.2%
230	Massmediefrågor	1	0.2%
240	Kommunikationsfrågor, allmänt	23	5.7%
251	Flyktingfrågor och flyktingpolitik	3	0.7%
260	Rikskommunalpolitiska frågor	2	0.5%
270	Polis- och rättsväsende, kriminalvårdsfrågor	2	0.5%
280	Försvarsfrågor, allmänt	1	0.2%
300	Arbetslivsfrågor, allmänt	1	0.2%
403	EU-frågan - ekonomi, jobb, välfärd, handel	1	0.2%
409	EU-frågan - övrigt	1	0.2%
501	Författningsfrågor, demokratiska fri- och rättigheter	4	1.0%
502	Den politiska demokratins funktionssätt	9	2.2%
503	Ekonomisk demokrati	4	1.0%
512	Regeringsmakten i kommunfullmäktige	5	1.2%
560	Jämställdhet mellan män och kvinnor, allmänt	1	0.2%
562	Jämställdhet mellan män och kvinnor i arbetslivet	2	0.5%
600	Energifrågan, allmänt	4	1.0%
605	Kärnavfallens förvaring; geografisk lokalisering	1	0.2%
650	Allmänideologiska frågor	1	0.2%
660	Valrörelsen som företeelse	26	6.4%
661	Aktörerna i valrörelsen/personfrågor	2	0.5%
700	affärer/tabbar - allmänt	5	1.2%
705	m-affärer/tabbar	3	0.7%
800	Opinionsundersökningar	4	1.0%
805	Kommunal organisation	2	0.5%
815	Övergripande stadsplanering	2	0.5%
820	Teknisk verksamhet	2	0.5%
970	Annat sakområde, ospecificerat sakområde, ej sakområde	43	10.6%
971	Sakområdesuppräknings	1	0.2%

Varning: Dessa siffror visar att antalet fall finns i datafilen. De kan inte tolkas som sammanfattande statistik.

<b>Information</b>	[Typ: diskret] [Format: numeric] [Spann: 0- 971] [Missing: *]
<b>Statistik [Ej vikt./ Vikt.]</b>	[Valid: 407 /-] [Ej valid: 0 /-]

## Fil : Medievalundersökningen 1994 - GPs bevakning av kommunvalet

### # v42: Meningsbärande enhet 3: Omtalad aktör 1

Meningsbärande enhet 3: Omtalad aktör 1  
Varje agerande aktör har möjlighet att omtala två aktörer.

Värde	Etikett	Fall	Procentandel
1	Vänsterpartiet	1	1.3%
2	Socialdemokraterna	11	14.1%
3	Centerpartiet	3	3.8%
4	Folkpartiet	1	1.3%
5	Moderaterna	10	12.8%
6	Kristdemokratiska samhällspartiet	2	2.6%
8	Ny demokrati	2	2.6%
9	De borgerliga partierna	1	1.3%
12	Övriga partier	6	7.7%
13	Politiker/ partier ospecificerat	16	20.5%
15	Riksdagsmän Socialdemokraterna	2	2.6%
34	fp-statsråd	1	1.3%
35	m-statsråd	1	1.3%
39	Borgerliga regering	3	3.8%
54	Arbetsgivarorganisationer, SAF, Industriförbundet mm	1	1.3%
58	Hyresgästorganisationer	1	1.3%
61	Övriga organisationer	2	2.6%
70	Företag, företagsrepresentant	7	9.0%
71	Forskare, expert	1	1.3%
72	Enskilda berörda personer	2	2.6%
75	Kändisar	1	1.3%
82	Tidning, medium	3	3.8%
Sysmiss		329	

Varning: Dessa siffror visar att antalet fall finns i datafilen. De kan inte tolkas som sammanfattande statistik.

**Information** [Typ: diskret] [Format: numeric] [Spann: 1- 97] [Missing: \*]

**Statistik [Ej vikt./ Vikt.]** [Valid: 78 /-] [Ej valid: 329 /-]

### # v43: Meningsbärande enhet 3: Värdering 1

Meningsbärande enhet 3: Värdering 1  
Anger den agerande aktörens omdöme/värdering om den omtalade aktören.

Värde	Etikett	Fall	Procentandel
0	Neutral	70	89.7%
1	Positiv	3	3.8%
3	Negativ	2	2.6%
4	Trovärdig	0	
5	Ej trovärdig	2	2.6%
6	Responsiv	1	1.3%
7	Ej responsiv	0	
8	Kapabel/ kompetent	0	
9	Ej kapabel/ kompetent	0	

## Fil : Medievalundersökningen 1994 - GPs bevakning av kommunvalet

### # v43: Meningsbärande enhet 3: Värdering 1

Värde	Etikett	Fall	Procentandel
Sysmiss		329	
<i>Varning: Dessa siffror visar att antalet fall finns i datafilen. De kan inte tolkas som sammanfattande statistik.</i>			
<b>Information</b>	[Typ: diskret] [Format: numeric] [Spann: 0- 9] [Missing: *]		
<b>Statistik [Ej vikt./ Vikt.]</b>	[Valid: 78 /-] [Ej valid: 329 /-]		

### # v44: Meningsbärande enhet 3: Omtalad aktör 2

Värde	Etikett	Fall	Procentandel
Meningsbärande enhet 3: Omtalad aktör 2 Varje agerande aktör har möjlighet att omtala två aktörer.			
1	Vänsterpartiet	1	3.4%
2	Socialdemokraterna	7	24.1%
3	Centerpartiet	1	3.4%
5	Moderaterna	3	10.3%
7	Miljöpartiet	2	6.9%
9	De borgerliga partierna	1	3.4%
12	Övriga partier	4	13.8%
15	Riksdagsmän Socialdemokraterna	1	3.4%
18	Riksdagsmän Moderaterna	1	3.4%
26	Partiledare KdS	1	3.4%
55	Småföretagare och deras organisationer (även enskilda i rollen av småföretagare)	1	3.4%
70	Företag, företagsrepresentant	6	20.7%
Sysmiss		378	
<i>Varning: Dessa siffror visar att antalet fall finns i datafilen. De kan inte tolkas som sammanfattande statistik.</i>			
<b>Information</b>	[Typ: diskret] [Format: numeric] [Spann: 1- 97] [Missing: *]		
<b>Statistik [Ej vikt./ Vikt.]</b>	[Valid: 29 /-] [Ej valid: 378 /-]		

### # v45: Meningsbärande enhet 3: Värdering 2

Värde	Etikett	Fall	Procentandel
Meningsbärande enhet 3: Värdering 2 Anger den agerande aktörens omdöme/värdering om den omtalade aktören.			
0	Neutral	26	89.7%
1	Positiv	1	3.4%
3	Negativ	2	6.9%
4	Trovärdig	0	
5	Ej trovärdig	0	
6	Responsiv	0	
7	Ej responsiv	0	
8	Kapabel/ kompetent	0	
9	Ej kapabel/ kompetent	0	
Sysmiss		378	
<i>Varning: Dessa siffror visar att antalet fall finns i datafilen. De kan inte tolkas som sammanfattande statistik.</i>			

## Fil : Medievalundersökningen 1994 - GPs bevakning av kommunvalet

### # v45: Meningsbärande enhet 3: Värdering 2

<b>Information</b>	[Typ: diskret] [Format: numeric] [Spann: 0- 9] [Missing: *]
<b>Statistik [Ej vikt./ Vikt.]</b>	[Valid: 29 /-] [Ej valid: 378 /-]

### # v46: Meningsbärande enhet 4: Framträdandeform

Meningsbärande enhet 4: Framträdandeform			
<b>Värde</b>	<b>Etikett</b>	<b>Fall</b>	<b>Procentandel</b>
0	Ej SDN-politiker	402	98.8%
1	SDN-politiker	5	1.2%
<i>Varning: Dessa siffror visar att antalet fall finns i datafilen. De kan inte tolkas som sammanfattande statistik.</i>			
<b>Information</b>	[Typ: diskret] [Format: numeric] [Spann: 0- 1] [Missing: *]		
<b>Statistik [Ej vikt./ Vikt.]</b>	[Valid: 407 /-] [Ej valid: 0 /-]		

### # v47: Meningsbärande enhet 4: Aktör

Meningsbärande enhet 4: Aktör Maximalt tio agerande aktörer har registrerats i varje artikel. Samma aktör kan agera i flera frågor.			
<b>Värde</b>	<b>Etikett</b>	<b>Fall</b>	<b>Procentandel</b>
0	Ej tillämpligt	162	39.8%
1	Vänsterpartiet	4	1.0%
2	Socialdemokraterna	25	6.1%
3	Centerpartiet	15	3.7%
4	Folkpartiet	12	2.9%
5	Moderaterna	31	7.6%
6	Kristdemokratiska samhällspartiet	5	1.2%
7	Miljöpartiet	7	1.7%
8	Ny demokrati	1	0.2%
9	De borgerliga partierna	3	0.7%
12	Övriga partier	10	2.5%
13	Politiker/ partier ospecificerat	3	0.7%
15	Riksdagsmän Socialdemokraterna	2	0.5%
17	Riksdagsmän Folkpartiet	1	0.2%
25	Partiledare Moderaterna	1	0.2%
34	fp-statsråd	1	0.2%
35	m-statsråd	1	0.2%
36	kds-statsråd	1	0.2%
39	Borgerliga regering	1	0.2%
42	Statliga myndigheter, departement, utredningar, nämnder m m	15	3.7%
43	Landstingsledning, styrelse och fullmäktige	3	0.7%
44	Kommunledning, styrelse och fullmäktige	10	2.5%
46	Kommunala nämnder, förvaltningar, bolag mm	23	5.7%
52	TCO	3	0.7%
60	Miljöorganisationer, miljöaktivister	1	0.2%
61	Övriga organisationer	4	1.0%

## Fil : Medievalundersökningen 1994 - GPs bevakning av kommunvalet

### # v47: Meningsbärande enhet 4: Aktör

Värde	Etikett	Fall	Procentandel
70	Företag, företagsrepresentant	6	1.5%
71	Forskare, expert	1	0.2%
72	Enskilda berörda personer	4	1.0%
73	Enskilda bland allmänheten - "mannen på gatan"	1	0.2%
74	Allmänhet, väljare, mötesdeltagare (OBS! Enbart som agerande aktör)	7	1.7%
75	Kändisar	1	0.2%
81	Tidning, medium mediearbetare som explicit agerande aktör i sitt eget medium	1	0.2%
82	Tidning, medium	3	0.7%
90	Opinionsinstitut	1	0.2%
97	Annan aktör/ ej urskiljbar aktör (OBS! Enbart som agerande aktör)	37	9.1%

Varning: Dessa siffror visar att antalet fall finns i datafilen. De kan inte tolkas som sammanfattande statistik.

<b>Information</b>	[Typ: diskret] [Format: numeric] [Spann: 0- 97] [Missing: *]
<b>Statistik [Ej vikt./ Vikt.]</b>	[Valid: 407 /-] [Ej valid: 0 /-]

## # v48: Meningsbärande enhet 4: Sakfråga

Meningsbärande enhet 4: Sakfråga  
Varje aktör agerar i en av drygt 100 på förhand definierade sakfrågor.

Värde	Etikett	Fall	Procentandel
0	Ej tillämpligt	162	39.8%
110	Sysselsättning och näringspolitik, allmänt	6	1.5%
111	Sysselsättnings- och näringspolitiska åtgärder	2	0.5%
120	Ekonomi och finanspolitik, allmänt	3	0.7%
121	Pris- och lönepolitiska frågor	9	2.2%
123	Besparingsfrågor/nedskärningar, allmänt	5	1.2%
130	Regional- och lokaliseringpolitiska frågor	3	0.7%
140	Skattefrågor, allmänt	2	0.5%
144	Kommunalskattefrågor	6	1.5%
151	Barnomsorgsfrågor	4	1.0%
160	Vårdfrågor, allmänt	12	2.9%
161	Äldreomsorgsfrågor	7	1.7%
170	Socialpolitiska frågor, allmänt	8	2.0%
180	Skol- och utbildningsfrågor, allmänt	11	2.7%
181	Högskole- och forskningspolitiska frågor	2	0.5%
190	Kulturfrågor	5	1.2%
191	Fritidsfrågor	8	2.0%
200	Bostadsfrågor och planeringsfrågor, allmänt	6	1.5%
210	Miljöfrågor - yttre miljö	8	2.0%
221	Kyrkopolitik, kyrka-statfrågan, kvinnoprästfrågan	1	0.2%
240	Kommunikationsfrågor, allmänt	19	4.7%
250	Invandrarfrågor - allmänt	2	0.5%
251	Flyktingfrågor och flyktingpolitik	2	0.5%
260	Rikskommunalpolitiska frågor	6	1.5%
270	Polis- och rättsväsende, kriminalvårdsfrågor	1	0.2%
301	Arbetsmiljö	1	0.2%
405	EU-frågan - miljö	1	0.2%
409	EU-frågan - övrigt	2	0.5%
440	EU - omröstningen, formaspekter	1	0.2%
501	Författningsfrågor, demokratiska fri- och rättigheter	5	1.2%
502	Den politiska demokratins funktionssätt	5	1.2%
503	Ekonomisk demokrati	4	1.0%
510	Regeringsfrågan, statsrådposter	1	0.2%
511	Regeringsmakten i landstingsfullmäktige	1	0.2%
512	Regeringsmakten i kommunfullmäktige	3	0.7%
561	Jämställdhet mellan män och kvinnor i politiken	1	0.2%
562	Jämställdhet mellan män och kvinnor i arbetslivet	1	0.2%
600	Energifrågan, allmänt	3	0.7%
650	Allmänideologiska frågor	3	0.7%
660	Valrörelsen som företeelse	24	5.9%
661	Aktörerna i valrörelsen/personfrågor	1	0.2%
700	affärer/tabbar - allmänt	4	1.0%
705	m-affärer/tabbar	4	1.0%

# v48: Meningsbärande enhet 4: Sakfråga			
Värde	Etikett	Fall	Procentandel
800	Opinionsundersökningar	1	0.2%
805	Kommunal organisation	4	1.0%
810	KDN/SDN organisation	2	0.5%
815	Övergripande stadsplanering	1	0.2%
820	Teknisk verksamhet	1	0.2%
970	Annat sakområde, ospecificerat sakområde, ej sakområde	30	7.4%
971	Sakområdesuppräknig	3	0.7%
<i>Varning: Dessa siffror visar att antalet fall finns i datafilen. De kan inte tolkas som sammanfattande statistik.</i>			
<b>Information</b>	[Typ: diskret] [Format: numeric] [Spann: 0- 971] [Missing: *]		
<b>Statistik [Ej vikt./ Vikt.]</b>	[Valid: 407 /-] [Ej valid: 0 /-]		

# v49: Meningsbärande enhet 4: Omtalad aktör 1			
		Meningsbärande enhet 4: Omtalad aktör 1 Varje agerande aktör har möjlighet att omtala två aktörer.	
Värde	Etikett	Fall	Procentandel
2	Socialdemokraterna	10	13.2%
3	Centerpartiet	3	3.9%
4	Folkpartiet	2	2.6%
5	Moderaterna	9	11.8%
6	Kristdemokratiska samhällspartiet	3	3.9%
8	Ny demokrati	3	3.9%
9	De borgerliga partierna	5	6.6%
12	Övriga partier	3	3.9%
13	Politiker/ partier ospecificerat	12	15.8%
20	Riksdagsmän Ny demokrati	1	1.3%
22	Partiledare Socialdemokraterna	1	1.3%
25	Partiledare Moderaterna	1	1.3%
28	Partiledare Ny demokrati	1	1.3%
31	Samtliga partiledare/ kombinationer av partiledare	1	1.3%
34	fp-statsråd	2	2.6%
35	m-statsråd	1	1.3%
39	Borgerliga regering	4	5.3%
55	Småföretagare och deras organisationer (även enskilda i rollen av småföretagare)	1	1.3%
60	Miljöorganisationer, miljöaktivister	1	1.3%
61	Övriga organisationer	2	2.6%
70	Företag, företagsrepresentant	8	10.5%
72	Enskilda berörda personer	1	1.3%
82	Tidning, medium	1	1.3%
Sysmiss		331	
<i>Varning: Dessa siffror visar att antalet fall finns i datafilen. De kan inte tolkas som sammanfattande statistik.</i>			
<b>Information</b>	[Typ: diskret] [Format: numeric] [Spann: 1- 97] [Missing: *]		
<b>Statistik [Ej vikt./ Vikt.]</b>	[Valid: 76 /-] [Ej valid: 331 /-]		

# v50: Meningsbärande enhet 4: Värdering 1			
		Meningsbärande enhet 4: Värdering 1 Anger den agerande aktörens omdöme/värdering om den omtalade aktören.	
Värde	Etikett	Fall	Procentandel
0	Neutral	65	85.5%
1	Positiv	4	5.3%
3	Negativ	3	3.9%
4	Trovärdig	0	
5	Ej trovärdig	4	5.3%
6	Responsiv	0	
7	Ej responsiv	0	
8	Kapabel/ kompetent	0	
9	Ej kapabel/ kompetent	0	
Sysmiss		331	
<i>Varning: Dessa siffror visar att antalet fall finns i datafilen. De kan inte tolkas som sammanfattande statistik.</i>			
<b>Information</b>		[Typ: diskret] [Format: numeric] [Spann: 0- 9] [Missing: *]	
<b>Statistik [Ej vikt./ Vikt.]</b>		[Valid: 76 /-] [Ej valid: 331 /-]	

# v51: Meningsbärande enhet 4: Omtalad aktör 2			
		Meningsbärande enhet 4: Omtalad aktör 2 Varje agerande aktör har möjlighet att omtala två aktörer.	
Värde	Etikett	Fall	Procentandel
2	Socialdemokraterna	5	26.3%
3	Centerpartiet	1	5.3%
4	Folkpartiet	2	10.5%
5	Moderaterna	3	15.8%
6	Kristdemokratiska samhällspartiet	1	5.3%
7	Miljöpartiet	2	10.5%
12	Övriga partier	1	5.3%
13	Politiker/ partier ospecificerat	1	5.3%
25	Partiledare Moderaterna	1	5.3%
39	Borgerliga regering	1	5.3%
70	Företag, företagsrepresentant	1	5.3%
Sysmiss		388	
<i>Varning: Dessa siffror visar att antalet fall finns i datafilen. De kan inte tolkas som sammanfattande statistik.</i>			
<b>Information</b>		[Typ: diskret] [Format: numeric] [Spann: 1- 97] [Missing: *]	
<b>Statistik [Ej vikt./ Vikt.]</b>		[Valid: 19 /-] [Ej valid: 388 /-]	

# v52: Meningsbärande enhet 4: Värdering 2			
		Meningsbärande enhet 4: Värdering 2 Anger den agerande aktörens omdöme/värdering om den omtalade aktören.	
Värde	Etikett	Fall	Procentandel
0	Neutral	18	94.7%
1	Positiv	0	
3	Negativ	1	5.3%



# v52: Meningsbärande enhet 4: Värdering 2			
Värde	Etikett	Fall	Procentandel
4	Trovärdig	0	
5	Ej trovärdig	0	
6	Responsiv	0	
7	Ej responsiv	0	
8	Kapabel/ kompetent	0	
9	Ej kapabel/ kompetent	0	
Sysmiss		388	
<i>Varning: Dessa siffror visar att antalet fall finns i datafilen. De kan inte tolkas som sammanfattande statistik.</i>			
<b>Information</b>	[Typ: diskret] [Format: numeric] [Spann: 0- 9] [Missing: *]		
<b>Statistik [Ej vikt./ Vikt.]</b>	[Valid: 19 /-] [Ej valid: 388 /-]		

# v53: Meningsbärande enhet 5: Framträdandeform			
Meningsbärande enhet 5: Framträdandeform			
Värde	Etikett	Fall	Procentandel
0	Ej SDN-politiker	402	98.8%
1	SDN-politiker	5	1.2%
<i>Varning: Dessa siffror visar att antalet fall finns i datafilen. De kan inte tolkas som sammanfattande statistik.</i>			
<b>Information</b>	[Typ: diskret] [Format: numeric] [Spann: 0- 1] [Missing: *]		
<b>Statistik [Ej vikt./ Vikt.]</b>	[Valid: 407 /-] [Ej valid: 0 /-]		

# v54: Meningsbärande enhet 5: Aktör			
Meningsbärande enhet 5: Aktör Maximalt tio agerande aktörer har registrerats i varje artikel. Samma aktör kan agera i flera frågor.			
Värde	Etikett	Fall	Procentandel
0	Ej tillämpligt	212	52.1%
1	Vänsterpartiet	9	2.2%
2	Socialdemokraterna	30	7.4%
3	Centerpartiet	16	3.9%
4	Folkpartiet	16	3.9%
5	Moderaterna	17	4.2%
6	Kristdemokratiska samhällspartiet	5	1.2%
7	Miljöpartiet	2	0.5%
8	Ny demokrati	3	0.7%
9	De borgerliga partierna	2	0.5%
11	Samtliga riksdagspartier/ kombinationer av riksdagspartier	1	0.2%
12	Övriga partier	2	0.5%
13	Politiker/ partier ospecificerat	4	1.0%
17	Riksdagsmän Folkpartiet	2	0.5%
18	Riksdagsmän Moderaterna	1	0.2%
27	Språkrör Miljöpartiet	1	0.2%
34	fp-statsråd	2	0.5%
35	m-statsråd	1	0.2%
36	kds-statsråd	1	0.2%

### # v54: Meningsbärande enhet 5: Aktör

Värde	Etikett	Fall	Procentandel
42	Statliga myndigheter, departement, utredningar, nämnder m m	12	2.9%
44	Kommunledning, styrelse och fullmäktige	9	2.2%
45	Landstingsnämnder	1	0.2%
46	Kommunala nämnder, förvaltningar, bolag mm	14	3.4%
52	TCO	1	0.2%
53	SACO	1	0.2%
61	Övriga organisationer	6	1.5%
70	Företag, företagsrepresentant	3	0.7%
72	Enskilda berörda personer	2	0.5%
74	Allmänhet, väljare, mötesdeltagare (OBS! Enbart som agerande aktör)	5	1.2%
75	Kändisar	1	0.2%
81	Tidning, medium mediearbetare som explicit agerande aktör i sitt eget medium	2	0.5%
82	Tidning, medium	1	0.2%
90	Opinionsinstitut	2	0.5%
97	Annan aktör/ ej urskiljbar aktör (OBS! Enbart som agerande aktör)	20	4.9%

Varning: Dessa siffror visar att antalet fall finns i datafilen. De kan inte tolkas som sammanfattande statistik.

<b>Information</b>	[Typ: diskret] [Format: numeric] [Spann: 0- 97] [Missing: *]
<b>Statistik [Ej vikt./ Vikt.]</b>	[Valid: 407 /-] [Ej valid: 0 /-]

### # v55: Meningsbärande enhet 5: Sakfråga

Meningsbärande enhet 5: Sakfråga  
Varje aktör agerar i en av drygt 100 på förhand definierade sakfrågor.

Värde	Etikett	Fall	Procentandel
0	Ej tillämpligt	212	52.1%
110	Sysselsättning och näringspolitik, allmänt	8	2.0%
111	Sysselsättnings- och näringspolitiska åtgärder	3	0.7%
120	Ekonomi och finanspolitik, allmänt	8	2.0%
121	Pris- och lönepolitiska frågor	6	1.5%
123	Besparingsfrågor/nedskärningar, allmänt	5	1.2%
140	Skattefrågor, allmänt	3	0.7%
144	Kommunalskattefrågor	1	0.2%
150	Familjepolitiska frågor, allmänt	1	0.2%
151	Barnomsorgsfrågor	4	1.0%
152	Vårdnadsbidrag	1	0.2%
160	Vårdfrågor, allmänt	10	2.5%
161	Äldreomsorgsfrågor	7	1.7%
170	Socialpolitiska frågor, allmänt	6	1.5%
173	Sedlighetsfrågor: pornografi, prostitution	1	0.2%
180	Skol- och utbildningsfrågor, allmänt	7	1.7%
181	Högskole- och forskningspolitiska frågor	1	0.2%
190	Kulturfrågor	4	1.0%
191	Fritidsfrågor	7	1.7%

### # v55: Meningsbärande enhet 5: Sakfråga

Värde	Etikett	Fall	Procentandel
200	Bostadsfrågor och planeringsfrågor, allmänt	4	1.0%
210	Miljöfrågor - yttre miljö	7	1.7%
220	Religion, allmänt	1	0.2%
221	Kyrkopolitik, kyrka-statfrågan, kvinnoprästfrågan	1	0.2%
230	Massmediefrågor	1	0.2%
240	Kommunikationsfrågor, allmänt	11	2.7%
250	Invandrarfrågor - allmänt	1	0.2%
251	Flyktingfrågor och flyktingpolitik	1	0.2%
260	Rikskommunalpolitiska frågor	2	0.5%
270	Polis- och rättsväsende, kriminalvårdsfrågor	1	0.2%
290	Utrikes- och internationella frågor, allmänt	1	0.2%
301	Arbetsmiljö	1	0.2%
409	EU-frågan - övrigt	2	0.5%
440	EU - omröstningen, formaspekter	1	0.2%
501	Författningsfrågor, demokratiska fri- och rättigheter	4	1.0%
502	Den politiska demokratins funktionssätt	7	1.7%
503	Ekonomisk demokrati	3	0.7%
510	Regeringsfrågan, statsrådsposter	3	0.7%
512	Regeringsmakten i kommunfullmäktige	1	0.2%
562	Jämställdhet mellan män och kvinnor i arbetslivet	1	0.2%
600	Energifrågan, allmänt	3	0.7%
602	Kärnkraftens avveckling	1	0.2%
650	Allmänideologiska frågor	3	0.7%
660	Valrörelsen som företeelse	17	4.2%
661	Aktörerna i valrörelsen/personfrågor	1	0.2%
700	affärer/tabbar - allmänt	4	1.0%
705	m-affärer/tabbar	4	1.0%
800	Opinionsundersökningar	1	0.2%
810	KDN/SDN organisation	1	0.2%
820	Teknisk verksamhet	1	0.2%
970	Annat sakområde, ospecificerat sakområde, ej sakområde	21	5.2%
971	Sakområdesuppräknings	1	0.2%

Varning: Dessa siffror visar att antalet fall finns i datafilen. De kan inte tolkas som sammanfattande statistik.

<b>Information</b>	[Typ: diskret] [Format: numeric] [Spann: 0- 971] [Missing: *]
<b>Statistik [Ej vikt./ Vikt.]</b>	[Valid: 407 /-] [Ej valid: 0 /-]

### # v56: Meningsbärande enhet 5: Omtalad aktör 1

Meningsbärande enhet 5: Omtalad aktör 1 Varje agerande aktör har möjlighet att omtala två aktörer.			
Värde	Etikett	Fall	Procentandel
1	Vänsterpartiet	1	1.5%
2	Socialdemokraterna	9	13.8%
3	Centerpartiet	3	4.6%
4	Folkpartiet	2	3.1%

# v56: Meningsbärande enhet 5: Omtalad aktör 1			
Värde	Etikett	Fall	Procentandel
5	Moderaterna	5	7.7%
6	Kristdemokratiska samhällspartiet	1	1.5%
7	Miljöpartiet	1	1.5%
8	Ny demokrati	3	4.6%
9	De borgerliga partierna	3	4.6%
12	Övriga partier	3	4.6%
13	Politiker/ partier ospecificerat	14	21.5%
24	Partiledare Folkpartiet	1	1.5%
25	Partiledare Moderaterna	1	1.5%
29	Övriga partiledare	1	1.5%
35	m-statsråd	1	1.5%
36	kds-statsråd	1	1.5%
39	Borgerliga regering	4	6.2%
61	Övriga organisationer	1	1.5%
70	Företag, företagsrepresentant	8	12.3%
72	Enskilda berörda personer	1	1.5%
82	Tidning, medium	1	1.5%
Sysmiss		342	

*Varning: Dessa siffror visar att antalet fall finns i datafilen. De kan inte tolkas som sammanfattande statistik.*

<b>Information</b>	[Typ: diskret] [Format: numeric] [Spann: 1- 97] [Missing: *]
<b>Statistik [Ej vikt./ Vikt.]</b>	[Valid: 65 /-] [Ej valid: 342 /-]

# v57: Meningsbärande enhet 5: Värdering 1			
		Meningsbärande enhet 5: Värdering 1 Anger den agerande aktörens omdöme/värdering om den omtalade aktören.	
Värde	Etikett	Fall	Procentandel
0	Neutral	57	87.7%
1	Positiv	3	4.6%
3	Negativ	4	6.2%
4	Trovärdig	1	1.5%
5	Ej trovärdig	0	
6	Responsiv	0	
7	Ej responsiv	0	
8	Kapabel/ kompetent	0	
9	Ej kapabel/ kompetent	0	
Sysmiss		342	

*Varning: Dessa siffror visar att antalet fall finns i datafilen. De kan inte tolkas som sammanfattande statistik.*

<b>Information</b>	[Typ: diskret] [Format: numeric] [Spann: 0- 9] [Missing: *]
<b>Statistik [Ej vikt./ Vikt.]</b>	[Valid: 65 /-] [Ej valid: 342 /-]

# v58: Meningsbärande enhet 5: Omtalad aktör 2	
	Meningsbärande enhet 5: Omtalad aktör 2 Varje agerande aktör har möjlighet att omtala två aktörer.

# v58: Meningsbärande enhet 5: Omtalad aktör 2			
Värde	Etikett	Fall	Procentandel
1	Vänsterpartiet	2	9.5%
2	Socialdemokraterna	6	28.6%
4	Folkpartiet	2	9.5%
5	Moderaterna	3	14.3%
9	De borgerliga partierna	1	4.8%
12	Övriga partier	1	4.8%
13	Politiker/ partier ospecificerat	1	4.8%
22	Partiledare Socialdemokraterna	1	4.8%
35	m-statsråd	1	4.8%
39	Borgerliga regering	2	9.5%
55	Småföretagare och deras organisationer (även enskilda i rollen av småföretagare)	1	4.8%
Sysmiss		386	
<i>Varning: Dessa siffror visar att antalet fall finns i datafilen. De kan inte tolkas som sammanfattande statistik.</i>			
<b>Information</b>	[Typ: diskret] [Format: numeric] [Spann: 1- 97] [Missing: *]		
<b>Statistik [Ej vikt./ Vikt.]</b>	[Valid: 21 /-] [Ej valid: 386 /-]		

# v59: Meningsbärande enhet 5: Värdering 2			
		Meningsbärande enhet 5: Värdering 2 Anger den agerande aktörens omdöme/värdering om den omtalade aktören.	
Värde	Etikett	Fall	Procentandel
0	Neutral	20	95.2%
1	Positiv	1	4.8%
3	Negativ	0	
4	Trovärdig	0	
5	Ej trovärdig	0	
6	Responsiv	0	
7	Ej responsiv	0	
8	Kapabel/ kompetent	0	
9	Ej kapabel/ kompetent	0	
Sysmiss		386	
<i>Varning: Dessa siffror visar att antalet fall finns i datafilen. De kan inte tolkas som sammanfattande statistik.</i>			
<b>Information</b>	[Typ: diskret] [Format: numeric] [Spann: 0- 9] [Missing: *]		
<b>Statistik [Ej vikt./ Vikt.]</b>	[Valid: 21 /-] [Ej valid: 386 /-]		

# v60: Meningsbärande enhet 6: Framträdandeform			
		Meningsbärande enhet 6: Framträdandeform	
Värde	Etikett	Fall	Procentandel
0	Ej SDN-politiker	403	99.0%
1	SDN-politiker	4	1.0%
<i>Varning: Dessa siffror visar att antalet fall finns i datafilen. De kan inte tolkas som sammanfattande statistik.</i>			
<b>Information</b>	[Typ: diskret] [Format: numeric] [Spann: 0- 1] [Missing: *]		
<b>Statistik [Ej vikt./ Vikt.]</b>	[Valid: 407 /-] [Ej valid: 0 /-]		

**# v60: Meningsbärande enhet 6: Framträdandeform****# v61: Meningsbärande enhet 6: Aktör**

Meningsbärande enhet 6: Aktör

Maximalt tio agerande aktörer har registrerats i varje artikel. Samma aktör kan agera i flera frågor.

Värde	Etikett	Fall	Procentandel
0	Ej tillämplig	254	62.4%
1	Vänsterpartiet	4	1.0%
2	Socialdemokraterna	28	6.9%
3	Centerpartiet	7	1.7%
4	Folkpartiet	9	2.2%
5	Moderaterna	14	3.4%
6	Kristdemokratiska samhällspartiet	5	1.2%
7	Miljöpartiet	6	1.5%
8	Ny demokrati	1	0.2%
9	De borgerliga partierna	2	0.5%
12	Övriga partier	4	1.0%
13	Politiker/ partier ospecificerat	4	1.0%
17	Riksdagsmän Folkpartiet	1	0.2%
18	Riksdagsmän Moderaterna	1	0.2%
25	Partiledare Moderaterna	2	0.5%
34	fp-statsråd	1	0.2%
35	m-statsråd	1	0.2%
39	Borgerliga regering	1	0.2%
42	Statliga myndigheter, departement, utredningar, nämnder m m	11	2.7%
44	Kommunledning, styrelse och fullmäktige	7	1.7%
45	Landstingsnämnder	1	0.2%
46	Kommunala nämnder, förvaltningar, bolag mm	6	1.5%
52	TCO	1	0.2%
55	Småföretagare och deras organisationer (även enskilda i rollen av småföretagare)	1	0.2%
61	Övriga organisationer	2	0.5%
70	Företag, företagsrepresentant	2	0.5%
71	Forskare, expert	1	0.2%
74	Allmänhet, väljare, mötesdeltagare (OBS! Enbart som agerande aktör)	4	1.0%
81	Tidning, medium medarbetare som explicit agerande aktör i sitt eget medium	3	0.7%
97	Annan aktör/ ej urskiljbar aktör (OBS! Enbart som agerande aktör)	23	5.7%

Varning: Dessa siffror visar att antalet fall finns i datafilen. De kan inte tolkas som sammanfattande statistik.

**Information** [Typ: diskret] [Format: numeric] [Spann: 0- 97] [Missing: \*]**Statistik [Ej vikt./ Vikt.]** [Valid: 407 /-] [Ej valid: 0 /-]**# v62: Meningsbärande enhet 6: Sakfråga**

Meningsbärande enhet 6: Sakfråga

Varje aktör agerar i en av drygt 100 på förhand definierade sakfrågor.

# v62: Meningsbärande enhet 6: Sakfråga

Värde	Etikett	Fall	Procentandel
0	Ej tillämpbar	254	62.4%
100	Jordbruk med skogsbruk och fiske, allmänt	1	0.2%
110	Sysselsättning och näringspolitik, allmänt	3	0.7%
111	Sysselsättnings- och näringspolitiska åtgärder	1	0.2%
120	Ekonomi och finanspolitik, allmänt	8	2.0%
121	Pris- och lönepolitiska frågor	2	0.5%
123	Besparingsfrågor/nedskärningar, allmänt	4	1.0%
124	Budgetunderskott/ statsskuld	2	0.5%
140	Skattefrågor, allmänt	1	0.2%
144	Kommunalskattefrågor	3	0.7%
146	Arbetsgivaravgifter och sociala avgifter	2	0.5%
151	Barnomsorgsfrågor	3	0.7%
160	Vårdfrågor, allmänt	8	2.0%
170	Socialpolitiska frågor, allmänt	3	0.7%
171	Pensionsfrågor, ATP, kommunalt bostadstillägg	1	0.2%
180	Skol- och utbildningsfrågor, allmänt	8	2.0%
181	Högskole- och forskningspolitiska frågor	1	0.2%
190	Kulturfrågor	6	1.5%
191	Fritidsfrågor	8	2.0%
200	Bostadsfrågor och planeringsfrågor, allmänt	5	1.2%
210	Miljöfrågor - yttre miljö	7	1.7%
220	Religion, allmänt	1	0.2%
221	Kyrkopolitik, kyrka-statfrågan, kvinnoprästfrågan	1	0.2%
240	Kommunikationsfrågor, allmänt	12	2.9%
251	Flyktingfrågor och flyktingpolitik	2	0.5%
260	Rikskommunalpolitiska frågor	4	1.0%
270	Polis- och rättsväsende, kriminalvårdsfrågor	1	0.2%
409	EU-frågan - övrigt	2	0.5%
501	Författningsfrågor, demokratiska fri- och rättigheter	2	0.5%
502	Den politiska demokratins funktionssätt	5	1.2%
503	Ekonomisk demokrati	1	0.2%
510	Regeringsfrågan, statsrådsposter	1	0.2%
511	Regeringsmakten i landstingsfullmäktige	1	0.2%
512	Regeringsmakten i kommunfullmäktige	1	0.2%
562	Jämställdhet mellan män och kvinnor i arbetslivet	1	0.2%
600	Energifrågan, allmänt	2	0.5%
601	Kärnkraft, allmänt	1	0.2%
650	Allmänideologiska frågor	2	0.5%
660	Valrörelsen som företeelse	12	2.9%
700	affärer/tabbar - allmänt	3	0.7%
705	m-affärer/tabbar	1	0.2%
805	Kommunal organisation	2	0.5%
970	Annat sakområde, ospecificerat sakområde, ej sakområde	18	4.4%

Varning: Dessa siffror visar att antalet fall finns i datafilen. De kan inte tolkas som sammanfattande statistik.

Information [Typ: diskret] [Format: numeric] [Spann: 0- 971] [Missing: \*]

<b># v62: Meningsbärande enhet 6: Sakfråga</b>	
<b>Statistik [Ej vikt./ Vikt.]</b>	[Valid: 407 /-] [Ej valid: 0 /-]

<b># v63: Meningsbärande enhet 6: Omtalad aktör 1</b>			
Meningsbärande enhet 6: Omtalad aktör 1 Varje agerande aktör har möjlighet att omtala två aktörer.			
Värde	Etikett	Fall	Procentandel
2	Socialdemokraterna	5	11.6%
3	Centerpartiet	3	7.0%
4	Folkpartiet	3	7.0%
5	Moderaterna	6	14.0%
6	Kristdemokratiska samhällspartiet	2	4.7%
7	Miljöpartiet	1	2.3%
9	De borgerliga partierna	5	11.6%
12	Övriga partier	1	2.3%
13	Politiker/ partier ospecificerat	7	16.3%
20	Riksdagsmän Ny demokrati	1	2.3%
34	fp-statsråd	2	4.7%
39	Borgerliga regering	1	2.3%
61	Övriga organisationer	1	2.3%
70	Företag, företagsrepresentant	4	9.3%
82	Tidning, medium	1	2.3%
Sysmiss		364	
<i>Varning: Dessa siffror visar att antalet fall finns i datafilen. De kan inte tolkas som sammanfattande statistik.</i>			
<b>Information</b>	[Typ: diskret] [Format: numeric] [Spann: 1- 97] [Missing: *]		
<b>Statistik [Ej vikt./ Vikt.]</b>	[Valid: 43 /-] [Ej valid: 364 /-]		

<b># v64: Meningsbärande enhet 6: Värdering 1</b>			
Meningsbärande enhet 6: Värdering 1 Anger den agerande aktörens omdöme/värdering om den omtalade aktören.			
Värde	Etikett	Fall	Procentandel
0	Neutral	35	81.4%
1	Positiv	2	4.7%
3	Negativ	6	14.0%
4	Trovärdig	0	
5	Ej trovärdig	0	
6	Responsiv	0	
7	Ej responsiv	0	
8	Kapabel/ kompetent	0	
9	Ej kapabel/ kompetent	0	
Sysmiss		364	
<i>Varning: Dessa siffror visar att antalet fall finns i datafilen. De kan inte tolkas som sammanfattande statistik.</i>			
<b>Information</b>	[Typ: diskret] [Format: numeric] [Spann: 0- 9] [Missing: *]		
<b>Statistik [Ej vikt./ Vikt.]</b>	[Valid: 43 /-] [Ej valid: 364 /-]		



# v65: Meningsbärande enhet 6: Omtalad aktör 2			
		Meningsbärande enhet 6: Omtalad aktör 2 Varje agerande aktör har möjlighet att omtala två aktörer.	
Värde	Etikett	Fall	Procentandel
1	Vänsterpartiet	1	7.7%
2	Socialdemokraterna	1	7.7%
3	Centerpartiet	2	15.4%
4	Folkpartiet	2	15.4%
5	Moderaterna	2	15.4%
6	Kristdemokratiska samhällspartiet	2	15.4%
8	Ny demokrati	1	7.7%
13	Politiker/ partier ospecificerat	1	7.7%
20	Riksdagsmän Ny demokrati	1	7.7%
Sysmiss		394	
<i>Varning: Dessa siffror visar att antalet fall finns i datafilen. De kan inte tolkas som sammanfattande statistik.</i>			
<b>Information</b>		[Typ: diskret] [Format: numeric] [Spann: 1- 97] [Missing: *]	
<b>Statistik [Ej vikt./ Vikt.]</b>		[Valid: 13 /-] [Ej valid: 394 /-]	

# v66: Meningsbärande enhet 6: Värdering 2			
		Meningsbärande enhet 6: Värdering 2 Anger den agerande aktörens omdöme/värdering om den omtalade aktören.	
Värde	Etikett	Fall	Procentandel
0	Neutral	13	100.0%
1	Positiv	0	
3	Negativ	0	
4	Trovärdig	0	
5	Ej trovärdig	0	
6	Responsiv	0	
7	Ej responsiv	0	
8	Kapabel/ kompetent	0	
9	Ej kapabel/ kompetent	0	
Sysmiss		394	
<i>Varning: Dessa siffror visar att antalet fall finns i datafilen. De kan inte tolkas som sammanfattande statistik.</i>			
<b>Information</b>		[Typ: diskret] [Format: numeric] [Spann: 0- 9] [Missing: *]	
<b>Statistik [Ej vikt./ Vikt.]</b>		[Valid: 13 /-] [Ej valid: 394 /-]	

# v67: Meningsbärande enhet 7: Framträdandeform			
		Meningsbärande enhet 7: Framträdandeform	
Värde	Etikett	Fall	Procentandel
0	Ej SDN-politiker	403	99.0%
1	SDN-politiker	4	1.0%
<i>Varning: Dessa siffror visar att antalet fall finns i datafilen. De kan inte tolkas som sammanfattande statistik.</i>			
<b>Information</b>		[Typ: diskret] [Format: numeric] [Spann: 0- 1] [Missing: *]	
<b>Statistik [Ej vikt./ Vikt.]</b>		[Valid: 407 /-] [Ej valid: 0 /-]	

**# v68: Meningsbärande enhet 7: Aktör**

Meningsbärande enhet 7: Aktör  
Maximalt tio agerande aktörer har registrerats i varje artikel. Samma aktör kan agera i flera frågor.

Värde	Etikett	Fall	Procentandel
0	Ej tillämplig	288	70.8%
1	Vänsterpartiet	4	1.0%
2	Socialdemokraterna	15	3.7%
3	Centerpartiet	5	1.2%
4	Folkpartiet	8	2.0%
5	Moderaterna	9	2.2%
6	Kristdemokratiska samhällspartiet	6	1.5%
7	Miljöpartiet	3	0.7%
8	Ny demokrati	1	0.2%
9	De borgerliga partierna	1	0.2%
12	Övriga partier	4	1.0%
13	Politiker/ partier ospecificerat	7	1.7%
35	m-statsråd	2	0.5%
39	Borgerliga regering	1	0.2%
42	Statliga myndigheter, departement, utredningar, nämnder m m	9	2.2%
44	Kommunledning, styrelse och fullmäktige	3	0.7%
46	Kommunala nämnder, förvaltningar, bolag mm	6	1.5%
51	LO	1	0.2%
61	Övriga organisationer	1	0.2%
70	Företag, företagsrepresentant	2	0.5%
74	Allmänhet, väljare, mötesdeltagare (OBS! Enbart som agerande aktör)	4	1.0%
81	Tidning, medium medarbetare som explicit agerande aktör i sitt eget medium	3	0.7%
97	Annan aktör/ ej urskiljbar aktör (OBS! Enbart som agerande aktör)	24	5.9%

Varning: Dessa siffror visar att antalet fall finns i datafilen. De kan inte tolkas som sammanfattande statistik.

<b>Information</b>	[Typ: diskret] [Format: numeric] [Spann: 0- 97] [Missing: *]
<b>Statistik [Ej vikt./ Vikt.]</b>	[Valid: 407 /-] [Ej valid: 0 /-]

**# v69: Meningsbärande enhet 7: Sakfråga**

Meningsbärande enhet 7: Sakfråga  
Varje aktör agerar i en av drygt 100 på förhand definierade sakfrågor.

Värde	Etikett	Fall	Procentandel
0	Ej tillämplig	288	70.8%
110	Sysselsättning och näringspolitik, allmänt	2	0.5%
111	Sysselsättnings- och näringspolitiska åtgärder	4	1.0%
112	Ungdomsarbetslöshet, allmänt	1	0.2%
120	Ekonomi och finanspolitik, allmänt	4	1.0%
123	Besparingsfrågor/nedskärningar, allmänt	4	1.0%
130	Regional- och lokaliseringspolitiska frågor	1	0.2%
140	Skattefrågor, allmänt	1	0.2%
143	MOMS, indirekta skatter, punktskatter	1	0.2%

# v69: Meningsbärande enhet 7: Sakfråga			
Värde	Etikett	Fall	Procentandel
144	Kommunalskattefrågor	4	1.0%
146	Arbetsgivaravgifter och sociala avgifter	1	0.2%
151	Barnomsorgsfrågor	3	0.7%
160	Vårdfrågor, allmänt	4	1.0%
161	Äldreomsorgsfrågor	2	0.5%
170	Socialpolitiska frågor, allmänt	5	1.2%
180	Skol- och utbildningsfrågor, allmänt	5	1.2%
181	Högskole- och forskningspolitiska frågor	1	0.2%
190	Kulturfrågor	3	0.7%
191	Fritidsfrågor	5	1.2%
200	Bostadsfrågor och planeringsfrågor, allmänt	4	1.0%
210	Miljöfrågor - yttre miljö	5	1.2%
220	Religion, allmänt	1	0.2%
240	Kommunikationsfrågor, allmänt	10	2.5%
251	Flyktingfrågor och flyktingpolitik	1	0.2%
403	EU-frågan - ekonomi, jobb, välfärd, handel	1	0.2%
409	EU-frågan - övrigt	1	0.2%
502	Den politiska demokratins funktionssätt	5	1.2%
503	Ekonomisk demokrati	1	0.2%
511	Regeringsmakten i landstingsfullmäktige	1	0.2%
512	Regeringsmakten i kommunfullmäktige	2	0.5%
562	Jämställdhet mellan män och kvinnor i arbetslivet	3	0.7%
600	Energifrågan, allmänt	2	0.5%
650	Allmänideologiska frågor	1	0.2%
660	Valrörelsen som företeelse	11	2.7%
661	Aktörerna i valrörelsen/personfrågor	2	0.5%
700	affärer/tabbar - allmänt	1	0.2%
705	m-affärer/tabbar	1	0.2%
800	Opinionsundersökningar	1	0.2%
970	Annat sakområde, ospecificerat sakområde, ej sakområde	14	3.4%

*Varning: Dessa siffror visar att antalet fall finns i datafilen. De kan inte tolkas som sammanfattande statistik.*

<b>Information</b>	[Typ: diskret] [Format: numeric] [Spann: 0- 971] [Missing: *]
<b>Statistik [Ej vikt./ Vikt.]</b>	[Valid: 407 /-] [Ej valid: 0 /-]

# v70: Meningsbärande enhet 7: Omtalad aktör 1			
		Meningsbärande enhet 7: Omtalad aktör 1 Varje agerande aktör har möjlighet att omtala två aktörer.	
Värde	Etikett	Fall	Procentandel
1	Vänsterpartiet	5	13.2%
2	Socialdemokraterna	6	15.8%
3	Centerpartiet	1	2.6%
4	Folkpartiet	1	2.6%
5	Moderaterna	4	10.5%
6	Kristdemokratiska samhällspartiet	2	5.3%

**# v70: Meningsbärande enhet 7: Omtalad aktör 1**

Värde	Etikett	Fall	Procentandel
7	Miljöpartiet	3	7.9%
9	De borgerliga partierna	1	2.6%
12	Övriga partier	1	2.6%
13	Politiker/ partier ospecificerat	5	13.2%
22	Partiledare Socialdemokraterna	1	2.6%
25	Partiledare Moderaterna	2	5.3%
39	Borgerliga regering	2	5.3%
61	Övriga organisationer	1	2.6%
70	Företag, företagsrepresentant	2	5.3%
72	Enskilda berörda personer	1	2.6%
Sysmiss		369	

*Varning: Dessa siffror visar att antalet fall finns i datafilen. De kan inte tolkas som sammanfattande statistik.*

<b>Information</b>	[Typ: diskret] [Format: numeric] [Spann: 1- 97] [Missing: *]
<b>Statistik [Ej vikt./ Vikt.]</b>	[Valid: 38 /-] [Ej valid: 369 /-]

**# v71: Meningsbärande enhet 7: Värdering 1**

Värde	Etikett	Fall	Procentandel
0	Neutral	34	89.5%
1	Positiv	2	5.3%
3	Negativ	2	5.3%
4	Trovärdig	0	
5	Ej trovärdig	0	
6	Responsiv	0	
7	Ej responsiv	0	
8	Kapabel/ kompetent	0	
9	Ej kapabel/ kompetent	0	
Sysmiss		369	

*Varning: Dessa siffror visar att antalet fall finns i datafilen. De kan inte tolkas som sammanfattande statistik.*

<b>Information</b>	[Typ: diskret] [Format: numeric] [Spann: 0- 9] [Missing: *]
<b>Statistik [Ej vikt./ Vikt.]</b>	[Valid: 38 /-] [Ej valid: 369 /-]

**# v72: Meningsbärande enhet 7: Omtalad aktör 2**

Värde	Etikett	Fall	Procentandel
2	Socialdemokraterna	2	13.3%
4	Folkpartiet	3	20.0%
5	Moderaterna	1	6.7%
8	Ny demokrati	1	6.7%
9	De borgerliga partierna	1	6.7%
13	Politiker/ partier ospecificerat	3	20.0%
17	Riksdagsmän Folkpartiet	1	6.7%

# v72: Meningsbärande enhet 7: Omtalad aktör 2			
Värde	Etikett	Fall	Procentandel
23	Partiledare Centerpartiet	1	6.7%
24	Partiledare Folkpartiet	1	6.7%
70	Företag, företagsrepresentant	1	6.7%
Sysmiss		392	
<i>Varning: Dessa siffror visar att antalet fall finns i datafilen. De kan inte tolkas som sammanfattande statistik.</i>			
<b>Information</b>	[Typ: diskret] [Format: numeric] [Spann: 1- 97] [Missing: *]		
<b>Statistik [Ej vikt./ Vikt.]</b>	[Valid: 15 /-] [Ej valid: 392 /-]		

# v73: Meningsbärande enhet 7: Värdering 2			
		Meningsbärande enhet 7: Värdering 2 Anger den agerande aktörens omdöme/värdering om den omtalade aktören.	
Värde	Etikett	Fall	Procentandel
0	Neutral	15	100.0%
1	Positiv	0	
3	Negativ	0	
4	Trovärdig	0	
5	Ej trovärdig	0	
6	Responsiv	0	
7	Ej responsiv	0	
8	Kapabel/ kompetent	0	
9	Ej kapabel/ kompetent	0	
Sysmiss		392	
<i>Varning: Dessa siffror visar att antalet fall finns i datafilen. De kan inte tolkas som sammanfattande statistik.</i>			
<b>Information</b>	[Typ: diskret] [Format: numeric] [Spann: 0- 9] [Missing: *]		
<b>Statistik [Ej vikt./ Vikt.]</b>	[Valid: 15 /-] [Ej valid: 392 /-]		

# v74: Meningsbärande enhet 8: Framträdandeform			
		Meningsbärande enhet 8: Framträdandeform	
Värde	Etikett	Fall	Procentandel
0	Ej SDN-politiker	404	99.3%
1	SDN-politiker	3	0.7%
<i>Varning: Dessa siffror visar att antalet fall finns i datafilen. De kan inte tolkas som sammanfattande statistik.</i>			
<b>Information</b>	[Typ: diskret] [Format: numeric] [Spann: 0- 1] [Missing: *]		
<b>Statistik [Ej vikt./ Vikt.]</b>	[Valid: 407 /-] [Ej valid: 0 /-]		

# v75: Meningsbärande enhet 8: Aktör			
		Meningsbärande enhet 8: Aktör Maximalt tio agerande aktörer har registrerats i varje artikel. Samma aktör kan agera i flera frågor.	
Värde	Etikett	Fall	Procentandel
0	Ej tillämplig	317	77.9%
1	Vänsterpartiet	2	0.5%
2	Socialdemokraterna	11	2.7%
3	Centerpartiet	5	1.2%

### # v75: Meningsbärande enhet 8: Aktör

Värde	Etikett	Fall	Procentandel
4	Folkpartiet	8	2.0%
5	Moderaterna	13	3.2%
6	Kristdemokratiska samhällspartiet	3	0.7%
7	Miljöpartiet	4	1.0%
8	Ny demokrati	1	0.2%
9	De borgerliga partierna	2	0.5%
12	Övriga partier	1	0.2%
13	Politiker/ partier ospecificerat	2	0.5%
15	Riksdagsmän Socialdemokraterna	1	0.2%
29	Övriga partiledare	1	0.2%
42	Statliga myndigheter, departement, utredningar, nämnder m m	5	1.2%
44	Kommunledning, styrelse och fullmäktige	1	0.2%
46	Kommunala nämnder, förvaltningar, bolag mm	4	1.0%
52	TCO	1	0.2%
55	Småföretagare och deras organisationer (även enskilda i rollen av småföretagare)	1	0.2%
61	Övriga organisationer	1	0.2%
70	Företag, företagsrepresentant	3	0.7%
74	Allmänhet, väljare, mötesdeltagare (OBS! Enbart som agerande aktör)	5	1.2%
81	Tidning, medium mediearbetare som explicit agerande aktör i sitt eget medium	3	0.7%
97	Annan aktör/ ej urskiljbar aktör (OBS! Enbart som agerande aktör)	12	2.9%

Varning: Dessa siffror visar att antalet fall finns i datafilen. De kan inte tolkas som sammanfattande statistik.

<b>Information</b>	[Typ: diskret] [Format: numeric] [Spann: 0- 97] [Missing: *]
<b>Statistik [Ej vikt./ Vikt.]</b>	[Valid: 407 /-] [Ej valid: 0 /-]

### # v76: Meningsbärande enhet 8: Sakfråga

Värde	Etikett	Fall	Procentandel
0	Ej tillämplig	317	77.9%
110	Sysselsättning och näringspolitik, allmänt	7	1.7%
111	Sysselsättnings- och näringspolitiska åtgärder	1	0.2%
120	Ekonomi och finanspolitik, allmänt	5	1.2%
123	Besparingsfrågor/nedskärningar, allmänt	3	0.7%
140	Skattefrågor, allmänt	4	1.0%
144	Kommunalskattefrågor	3	0.7%
150	Familjepolitiska frågor, allmänt	1	0.2%
160	Vårdfrågor, allmänt	2	0.5%
161	Äldreomsorgsfrågor	1	0.2%
170	Socialpolitiska frågor, allmänt	2	0.5%
180	Skol- och utbildningsfrågor, allmänt	5	1.2%
181	Högskole- och forskningspolitiska frågor	1	0.2%

### # v76: Meningsbärande enhet 8: Sakfråga

Värde	Etikett	Fall	Procentandel
191	Fritidsfrågor	3	0.7%
192	Ideell föreningsverksamhet, folkrörelser m m	1	0.2%
200	Bostadsfrågor och planeringsfrågor, allmänt	5	1.2%
210	Miljöfrågor - yttre miljö	3	0.7%
220	Religion, allmänt	1	0.2%
240	Kommunikationsfrågor, allmänt	7	1.7%
260	Rikskommunalpolitiska frågor	4	1.0%
270	Polis- och rättsväsende, kriminalvårdsfrågor	1	0.2%
280	Försvarsfrågor, allmänt	1	0.2%
502	Den politiska demokratins funktionssätt	5	1.2%
512	Regeringsmakten i kommunfullmäktige	1	0.2%
600	Energifrågan, allmänt	1	0.2%
650	Allmänideologiska frågor	1	0.2%
660	Valrörelsen som företeelse	10	2.5%
700	affärer/tabbar - allmänt	1	0.2%
810	KDN/SDN organisation	1	0.2%
970	Annat sakområde, ospecificerat sakområde, ej sakområde	8	2.0%
971	Sakområdesuppräknning	1	0.2%

Varning: Dessa siffror visar att antalet fall finns i datafilen. De kan inte tolkas som sammanfattande statistik.

<b>Information</b>	[Typ: diskret] [Format: numeric] [Spann: 0- 971] [Missing: *]
<b>Statistik [Ej vikt./ Vikt.]</b>	[Valid: 407 /-] [Ej valid: 0 /-]

### # v77: Meningsbärande enhet 8: Omtalad aktör 1

	Meningsbärande enhet 8: Omtalad aktör 1 Varje agerande aktör har möjlighet att omtala två aktörer.
--	---

Värde	Etikett	Fall	Procentandel
2	Socialdemokraterna	6	23.1%
4	Folkpartiet	1	3.8%
5	Moderaterna	4	15.4%
7	Miljöpartiet	1	3.8%
8	Ny demokrati	1	3.8%
9	De borgerliga partierna	2	7.7%
13	Politiker/ partier ospecificerat	2	7.7%
15	Riksdagsmän Socialdemokraterna	1	3.8%
20	Riksdagsmän Ny demokrati	1	3.8%
23	Partiledare Centerpartiet	1	3.8%
24	Partiledare Folkpartiet	1	3.8%
36	kds-statsråd	1	3.8%
39	Borgerliga regering	1	3.8%
55	Småföretagare och deras organisationer (även enskilda i rollen av småföretagare)	1	3.8%
70	Företag, företagsrepresentant	2	7.7%
Sysmiss		381	

Varning: Dessa siffror visar att antalet fall finns i datafilen. De kan inte tolkas som sammanfattande statistik.

<b>Information</b>	[Typ: diskret] [Format: numeric] [Spann: 1- 97] [Missing: *]
--------------------	--

<b># v77: Meningsbärande enhet 8: Omtalad aktör 1</b>	
<b>Statistik [Ej vikt./ Vikt.]</b>	[Valid: 26 /-] [Ej valid: 381 /-]

<b># v78: Meningsbärande enhet 8: Värdering 1</b>			
Meningsbärande enhet 8: Värdering 1 Anger den agerande aktörens omdöme/värdering om den omtalade aktören.			
Värde	Etikett	Fall	Procentandel
0	Neutral	21	80.8%
1	Positiv	2	7.7%
3	Negativ	1	3.8%
4	Trovärdig	1	3.8%
5	Ej trovärdig	0	
6	Responsiv	0	
7	Ej responsiv	1	3.8%
8	Kapabel/ kompetent	0	
9	Ej kapabel/ kompetent	0	
Sysmiss		381	
<i>Varning: Dessa siffror visar att antalet fall finns i datafilen. De kan inte tolkas som sammanfattande statistik.</i>			
<b>Information</b>	[Typ: diskret] [Format: numeric] [Spann: 0- 9] [Missing: *]		
<b>Statistik [Ej vikt./ Vikt.]</b>	[Valid: 26 /-] [Ej valid: 381 /-]		

<b># v79: Meningsbärande enhet 8: Omtalad aktör 2</b>			
Meningsbärande enhet 8: Omtalad aktör 2 Varje agerande aktör har möjlighet att omtala två aktörer.			
Värde	Etikett	Fall	Procentandel
2	Socialdemokraterna	2	20.0%
4	Folkpartiet	1	10.0%
13	Politiker/ partier ospecificerat	1	10.0%
20	Riksdagsmän Ny demokrati	1	10.0%
21	Partiledare Vänsterpartiet	1	10.0%
26	Partiledare KdS	1	10.0%
34	fp-statsråd	1	10.0%
70	Företag, företagsrepresentant	2	20.0%
Sysmiss		397	
<i>Varning: Dessa siffror visar att antalet fall finns i datafilen. De kan inte tolkas som sammanfattande statistik.</i>			
<b>Information</b>	[Typ: diskret] [Format: numeric] [Spann: 1- 97] [Missing: *]		
<b>Statistik [Ej vikt./ Vikt.]</b>	[Valid: 10 /-] [Ej valid: 397 /-]		

<b># v80: Meningsbärande enhet 8: Värdering 2</b>			
Meningsbärande enhet 8: Värdering 2 Anger den agerande aktörens omdöme/värdering om den omtalade aktören.			
Värde	Etikett	Fall	Procentandel
0	Neutral	9	90.0%
1	Positiv	1	10.0%
3	Negativ	0	



# v80: Meningsbärande enhet 8: Värdering 2			
Värde	Etikett	Fall	Procentandel
4	Trovärdig	0	
5	Ej trovärdig	0	
6	Responsiv	0	
7	Ej responsiv	0	
8	Kapabel/ kompetent	0	
9	Ej kapabel/ kompetent	0	
Sysmiss		397	
<i>Varning: Dessa siffror visar att antalet fall finns i datafilen. De kan inte tolkas som sammanfattande statistik.</i>			
<b>Information</b>	[Typ: diskret] [Format: numeric] [Spann: 0- 9] [Missing: *]		
<b>Statistik [Ej vikt./ Vikt.]</b>	[Valid: 10 /-] [Ej valid: 397 /-]		

# v81: Meningsbärande enhet 9: Framträdandeform			
Meningsbärande enhet 9: Framträdandeform			
Värde	Etikett	Fall	Procentandel
0	Ej SDN-politiker	406	99.8%
1	SDN-politiker	1	0.2%
<i>Varning: Dessa siffror visar att antalet fall finns i datafilen. De kan inte tolkas som sammanfattande statistik.</i>			
<b>Information</b>	[Typ: diskret] [Format: numeric] [Spann: 0- 1] [Missing: *]		
<b>Statistik [Ej vikt./ Vikt.]</b>	[Valid: 407 /-] [Ej valid: 0 /-]		

# v82: Meningsbärande enhet 9: Aktör			
Meningsbärande enhet 9: Aktör Maximalt tio agerande aktörer har registrerats i varje artikel. Samma aktör kan agera i flera frågor.			
Värde	Etikett	Fall	Procentandel
0	Ej tillämplig	334	82.1%
1	Vänsterpartiet	2	0.5%
2	Socialdemokraterna	8	2.0%
3	Centerpartiet	3	0.7%
4	Folkpartiet	8	2.0%
5	Moderaterna	6	1.5%
6	Kristdemokratiska samhällspartiet	1	0.2%
7	Miljöpartiet	1	0.2%
8	Ny demokrati	1	0.2%
9	De borgerliga partierna	1	0.2%
11	Samtliga riksdagspartier/ kombinationer av riksdagspartier	1	0.2%
12	Övriga partier	3	0.7%
13	Politiker/ partier ospecificerat	2	0.5%
24		1	0.2%
42	Statliga myndigheter, departement, utredningar, nämnder m m	1	0.2%
43	Landstingsledning, styrelse och fullmäktige	1	0.2%
44	Kommunledning, styrelse och fullmäktige	5	1.2%
46	Kommunala nämnder, förvaltningar, bolag mm	2	0.5%
52	TCO	1	0.2%

# v82: Meningsbärande enhet 9: Aktör			
Värde	Etikett	Fall	Procentandel
61	Övriga organisationer	2	0.5%
70	Företag, företagsrepresentant	3	0.7%
71	Forskare, expert	1	0.2%
72	Enskilda berörda personer	1	0.2%
74	Allmänhet, väljare, mötesdeltagare (OBS! Enbart som agerande aktör)	3	0.7%
81	Tidning, medium mediearbetare som explicit agerande aktör i sitt eget medium	2	0.5%
97	Annan aktör/ ej urskiljbar aktör (OBS! Enbart som agerande aktör)	13	3.2%

*Varning: Dessa siffror visar att antalet fall finns i datafilen. De kan inte tolkas som sammanfattande statistik.*

<b>Information</b>	[Typ: diskret] [Format: numeric] [Spann: 0- 97] [Missing: *]
<b>Statistik [Ej vikt./ Vikt.]</b>	[Valid: 407 /-] [Ej valid: 0 /-]

# v83: Meningsbärande enhet 9: Sakfråga			
	Meningsbärande enhet 9: Sakfråga Varje aktör agerar i en av drygt 100 på förhand definierade sakfrågor.		
Värde	Etikett	Fall	Procentandel
0	Ej tillämpligt	335	82.3%
110	Sysselsättning och näringspolitik, allmänt	2	0.5%
112	Ungdomsarbetslöshet, allmänt	1	0.2%
120	Ekonomi och finanspolitik, allmänt	5	1.2%
123	Besparingsfrågor/nedskärningar, allmänt	1	0.2%
124	Budgetunderskott/ statsskuld	2	0.5%
144	Kommunalskattefrågor	2	0.5%
151	Barnomsorgsfrågor	1	0.2%
160	Vårdfrågor, allmänt	3	0.7%
161	Äldreomsorgsfrågor	2	0.5%
170	Socialpolitiska frågor, allmänt	1	0.2%
180	Skol- och utbildningsfrågor, allmänt	2	0.5%
181	Högskole- och forskningspolitiska frågor	1	0.2%
190	Kulturfrågor	1	0.2%
191	Fritidsfrågor	3	0.7%
200	Bostadsfrågor och planeringsfrågor, allmänt	3	0.7%
210	Miljöfrågor - yttre miljö	3	0.7%
220	Religion, allmänt	1	0.2%
240	Kommunikationsfrågor, allmänt	5	1.2%
250	Invandringsfrågor - allmänt	1	0.2%
260	Rikskommunalpolitiska frågor	1	0.2%
280	Försvarsfrågor, allmänt	1	0.2%
500	Demokrati- och inflytandefrågor, allmänt	1	0.2%
501	Författningsfrågor, demokratiska fri- och rättigheter	1	0.2%
502	Den politiska demokratins funktionssätt	3	0.7%
512	Regeringsmakten i kommunfullmäktige	1	0.2%
562	Jämställdhet mellan män och kvinnor i arbetslivet	1	0.2%

# v83: Meningsbärande enhet 9: Sakfråga			
Värde	Etikett	Fall	Procentandel
650	Allmänideologiska frågor	4	1.0%
660	Valrörelsen som företeelse	6	1.5%
661	Aktörerna i valrörelsen/personfrågor	1	0.2%
810	KDN/SDN organisation	2	0.5%
970	Annat sakområde, ospecificerat sakområde, ej sakområde	10	2.5%
<i>Varning: Dessa siffror visar att antalet fall finns i datafilen. De kan inte tolkas som sammanfattande statistik.</i>			
<b>Information</b>	[Typ: diskret] [Format: numeric] [Spann: 0- 971] [Missing: *]		
<b>Statistik [Ej vikt./ Vikt.]</b>	[Valid: 407 /-] [Ej valid: 0 /-]		

# v84: Meningsbärande enhet 9: Omtalad aktör 1			
		Meningsbärande enhet 9: Omtalad aktör 1 Varje agerande aktör har möjlighet att omtala två aktörer.	
Värde	Etikett	Fall	Procentandel
1	Vänsterpartiet	1	4.8%
2	Socialdemokraterna	3	14.3%
3	Centerpartiet	2	9.5%
5	Moderaterna	1	4.8%
7	Miljöpartiet	1	4.8%
9	De borgerliga partierna	2	9.5%
12	Övriga partier	2	9.5%
13	Politiker/ partier ospecificerat	4	19.0%
15	Riksdagsmän Socialdemokraterna	2	9.5%
20	Riksdagsmän Ny demokrati	1	4.8%
39	Borgerliga regering	1	4.8%
70	Företag, företagsrepresentant	1	4.8%
Sysmiss		386	
<i>Varning: Dessa siffror visar att antalet fall finns i datafilen. De kan inte tolkas som sammanfattande statistik.</i>			
<b>Information</b>	[Typ: diskret] [Format: numeric] [Spann: 1- 97] [Missing: *]		
<b>Statistik [Ej vikt./ Vikt.]</b>	[Valid: 21 /-] [Ej valid: 386 /-]		

# v85: Meningsbärande enhet 9: Värdering 1			
		Meningsbärande enhet 9: Värdering 1 Anger den agerande aktörens omdöme/värdering om den omtalade aktören.	
Värde	Etikett	Fall	Procentandel
0	Neutral	20	95.2%
1	Positiv	0	
3	Negativ	1	4.8%
4	Trovärdig	0	
5	Ej trovärdig	0	
6	Responsiv	0	
7	Ej responsiv	0	
8	Kapabel/ kompetent	0	
9	Ej kapabel/ kompetent	0	
Sysmiss		386	

# v85: Meningsbärande enhet 9: Värdering 1	
<i>Varning: Dessa siffror visar att antalet fall finns i datafilen. De kan inte tolkas som sammanfattande statistik.</i>	
<b>Information</b>	[Typ: diskret] [Format: numeric] [Spann: 0- 9] [Missing: *]
<b>Statistik [Ej vikt./ Vikt.]</b>	[Valid: 21 /-] [Ej valid: 386 /-]

# v86: Meningsbärande enhet 9: Omtalad aktör 2			
Meningsbärande enhet 9: Omtalad aktör 2 Varje agerande aktör har möjlighet att omtala två aktörer.			
<b>Värde</b>	<b>Etikett</b>	<b>Fall</b>	<b>Procentandel</b>
2	Socialdemokraterna	4	40.0%
4	Folkpartiet	2	20.0%
5	Moderaterna	1	10.0%
13	Politiker/ partier ospecificerat	1	10.0%
26	Partiledare KdS	1	10.0%
28	Partiledare Ny demokrati	1	10.0%
Sysmiss		397	
<i>Varning: Dessa siffror visar att antalet fall finns i datafilen. De kan inte tolkas som sammanfattande statistik.</i>			
<b>Information</b>	[Typ: diskret] [Format: numeric] [Spann: 1- 97] [Missing: *]		
<b>Statistik [Ej vikt./ Vikt.]</b>	[Valid: 10 /-] [Ej valid: 397 /-]		

# v87: Meningsbärande enhet 9: Värdering 2			
Meningsbärande enhet 9: Värdering 2 Anger den agerande aktörens omdöme/värdering om den omtalade aktören.			
<b>Värde</b>	<b>Etikett</b>	<b>Fall</b>	<b>Procentandel</b>
0	Neutral	10	100.0%
1	Positiv	0	
3	Negativ	0	
4	Trovärdig	0	
5	Ej trovärdig	0	
6	Responsiv	0	
7	Ej responsiv	0	
8	Kapabel/ kompetent	0	
9	Ej kapabel/ kompetent	0	
Sysmiss		397	
<i>Varning: Dessa siffror visar att antalet fall finns i datafilen. De kan inte tolkas som sammanfattande statistik.</i>			
<b>Information</b>	[Typ: diskret] [Format: numeric] [Spann: 0- 9] [Missing: *]		
<b>Statistik [Ej vikt./ Vikt.]</b>	[Valid: 10 /-] [Ej valid: 397 /-]		

# v88: Meningsbärande enhet 10: Framträdandeform			
Meningsbärande enhet 10: Framträdandeform			
<b>Värde</b>	<b>Etikett</b>	<b>Fall</b>	<b>Procentandel</b>
0	Ej SDN-politiker	407	100.0%
1	SDN-politiker	0	
<i>Varning: Dessa siffror visar att antalet fall finns i datafilen. De kan inte tolkas som sammanfattande statistik.</i>			
<b>Information</b>	[Typ: diskret] [Format: numeric] [Spann: 0- 1] [Missing: *]		

<b># v88: Meningsbärande enhet 10: Framträdandeform</b>	
<b>Statistik [Ej vikt./ Vikt.]</b>	[Valid: 407 /-] [Ej valid: 0 /-]

<b># v89: Meningsbärande enhet 10: Aktör</b>			
Meningsbärande enhet 10: Aktör Maximalt tio agerande aktörer har registrerats i varje artikel. Samma aktör kan agera i flera frågor.			
<b>Värde</b>	<b>Etikett</b>	<b>Fall</b>	<b>Procentandel</b>
0		353	86.7%
1	Vänsterpartiet	1	0.2%
2	Socialdemokraterna	7	1.7%
3	Centerpartiet	1	0.2%
4	Folkpartiet	2	0.5%
5	Moderaterna	6	1.5%
7	Miljöpartiet	2	0.5%
11	Samtliga riksdagspartier/ kombinationer av riksdagspartier	2	0.5%
12	Övriga partier	3	0.7%
13	Politiker/ partier ospecificerat	1	0.2%
15	Riksdagsmän Socialdemokraterna	1	0.2%
29	Övriga partiledare	1	0.2%
44	Kommunledning, styrelse och fullmäktige	3	0.7%
46	Kommunala nämnder, förvaltningar, bolag mm	4	1.0%
52	TCO	2	0.5%
61	Övriga organisationer	1	0.2%
70	Företag, företagsrepresentant	3	0.7%
71	Forskare, expert	1	0.2%
74	Allmänhet, väljare, mötesdeltagare (OBS! Enbart som agerande aktör)	2	0.5%
81	Tidning, medium medarbetare som explicit agerande aktör i sitt eget medium	2	0.5%
82	Tidning, medium	1	0.2%
97	Annan aktör/ ej urskiljbar aktör (OBS! Enbart som agerande aktör)	8	2.0%
<i>Varning: Dessa siffror visar att antalet fall finns i datafilen. De kan inte tolkas som sammanfattande statistik.</i>			
<b>Information</b>	[Typ: diskret] [Format: numeric] [Spann: 0- 97] [Missing: *]		
<b>Statistik [Ej vikt./ Vikt.]</b>	[Valid: 407 /-] [Ej valid: 0 /-]		

<b># v90: Meningsbärande enhet 10: Sakfråga</b>			
Meningsbärande enhet 10: Sakfråga Varje aktör agerar i en av drygt 100 på förhand definierade sakfrågor.			
<b>Värde</b>	<b>Etikett</b>	<b>Fall</b>	<b>Procentandel</b>
0	Ej tillämplig	353	86.7%
120	Ekonomi och finanspolitik, allmänt	5	1.2%
123	Besparingsfrågor/nedskärningar, allmänt	2	0.5%
144	Kommunalskattefrågor	4	1.0%
160	Vårdfrågor, allmänt	3	0.7%
161	Äldreomsorgsfrågor	2	0.5%
170	Socialpolitiska frågor, allmänt	4	1.0%

# v90: Meningsbärande enhet 10: Sakfråga			
Värde	Etikett	Fall	Procentandel
180	Skol- och utbildningsfrågor, allmänt	3	0.7%
190	Kulturfrågor	1	0.2%
200	Bostadsfrågor och planeringsfrågor, allmänt	2	0.5%
220	Religion, allmänt	1	0.2%
240	Kommunikationsfrågor, allmänt	3	0.7%
409	EU-frågan - övrigt	1	0.2%
502	Den politiska demokratins funktionssätt	2	0.5%
503	Ekonomisk demokrati	2	0.5%
512	Regeringsmakten i kommunfullmäktige	2	0.5%
560	Jämställdhet mellan män och kvinnor, allmänt	1	0.2%
660	Valrörelsen som företeelse	8	2.0%
800	Opinionsundersökningar	1	0.2%
970	Annat sakområde, ospecificerat sakområde, ej sakområde	6	1.5%
971	Sakområdesuppräknings	1	0.2%

*Varning: Dessa siffror visar att antalet fall finns i datafilen. De kan inte tolkas som sammanfattande statistik.*

<b>Information</b>	[Typ: diskret] [Format: numeric] [Spann: 0- 971] [Missing: *]
<b>Statistik [Ej vikt./ Vikt.]</b>	[Valid: 407 /-] [Ej valid: 0 /-]

# v91: Meningsbärande enhet 10: Omtalad aktör 1			
		Meningsbärande enhet 10: Omtalad aktör 1 Varje agerande aktör har möjlighet att omtala två aktörer.	
Värde	Etikett	Fall	Procentandel
2	Socialdemokraterna	2	12.5%
3	Centerpartiet	2	12.5%
4	Folkpartiet	2	12.5%
5	Moderaterna	3	18.8%
7	Miljöpartiet	1	6.2%
8	Ny demokrati	1	6.2%
9	De borgerliga partierna	1	6.2%
12	Övriga partier	1	6.2%
13	Politiker/ partier ospecificerat	3	18.8%
Sysmiss		391	

*Varning: Dessa siffror visar att antalet fall finns i datafilen. De kan inte tolkas som sammanfattande statistik.*

<b>Information</b>	[Typ: diskret] [Format: numeric] [Spann: 1- 97] [Missing: *]
<b>Statistik [Ej vikt./ Vikt.]</b>	[Valid: 16 /-] [Ej valid: 391 /-]

# v92: Meningsbärande enhet 10: Värdering 1			
		Meningsbärande enhet 10: Värdering 1 Anger den agerande aktörens omdöme/värdering om den omtalade aktören.	
Värde	Etikett	Fall	Procentandel
0	Neutral	16	100.0%
1	Positiv	0	
3	Negativ	0	
4	Trovärdig	0	

# v92: Meningsbärande enhet 10: Värdering 1			
Värde	Etikett	Fall	Procentandel
5	Ej trovärdig	0	
6	Responsiv	0	
7	Ej responsiv	0	
8	Kapabel/ kompetent	0	
9	Ej kapabel/ kompetent	0	
Sysmiss		391	
<i>Varning: Dessa siffror visar att antalet fall finns i datafilen. De kan inte tolkas som sammanfattande statistik.</i>			
<b>Information</b>	[Typ: diskret] [Format: numeric] [Spann: 0- 9] [Missing: *]		
<b>Statistik [Ej vikt./ Vikt.]</b>	[Valid: 16 /-] [Ej valid: 391 /-]		

# v93: Meningsbärande enhet 10: Omtalad aktör 2			
		Meningsbärande enhet 10: Omtalad aktör 2 Varje agerande aktör har möjlighet att omtala två aktörer.	
Värde	Etikett	Fall	Procentandel
1	Vänsterpartiet	1	11.1%
2	Socialdemokraterna	2	22.2%
4	Folkpartiet	1	11.1%
5	Moderaterna	1	11.1%
6	Kristdemokraterna	1	11.1%
7	Miljöpartiet	2	22.2%
9	De borgerliga partierna	1	11.1%
Sysmiss		398	
<i>Varning: Dessa siffror visar att antalet fall finns i datafilen. De kan inte tolkas som sammanfattande statistik.</i>			
<b>Information</b>	[Typ: diskret] [Format: numeric] [Spann: 1- 97] [Missing: *]		
<b>Statistik [Ej vikt./ Vikt.]</b>	[Valid: 9 /-] [Ej valid: 398 /-]		

# v94: Meningsbärande enhet 10: Värdering 2			
		Meningsbärande enhet 10: Värdering 2 Anger den agerande aktörens omdöme/värdering om den omtalade aktören.	
Värde	Etikett	Fall	Procentandel
0	Neutral	8	88.9%
1	Positiv	0	
3	Negativ	1	11.1%
4	Trovärdig	0	
5	Ej trovärdig	0	
6	Responsiv	0	
7	Ej responsiv	0	
8	Kapabel/ kompetent	0	
9	Ej kapabel/ kompetent	0	
Sysmiss		398	
<i>Varning: Dessa siffror visar att antalet fall finns i datafilen. De kan inte tolkas som sammanfattande statistik.</i>			
<b>Information</b>	[Typ: diskret] [Format: numeric] [Spann: 0- 9] [Missing: *]		
<b>Statistik [Ej vikt./ Vikt.]</b>	[Valid: 9 /-] [Ej valid: 398 /-]		

**# v94: Meningsbärande enhet 10: Värdering 2****# v95: Textutrymme**

<b>Information</b>	[Typ: kontinuerlig] [Format: numeric] [Spann: -2- 104] [Missing: *]
<b>Statistik [Ej vikt./ Vikt.]</b>	[Valid: 407 /-] [Ej valid: 0 /-]

**# v96: Kommun**

Värde	Etikett	Fall	Procentandel
1	Göteborg	217	53.3%
2	Mölnadal	0	
3	Kungsbacka	7	1.7%
4	Öckerö	4	1.0%
5	Härryda	0	
6	Lerum	4	1.0%
7	Ale	3	0.7%
8	Kungälv	9	2.2%
9	Stengungsund	8	2.0%
10	Partille	3	0.7%
11	Alingsås	1	0.2%
12	Borås	13	3.2%
13	Varberg	11	2.7%
14	Gislaved	1	0.2%
15	Hjo	1	0.2%
16	Hylte	1	0.2%
17	Trollhättan	12	2.9%
18	Lilla Edet	2	0.5%
19	Åmål	4	1.0%
20	Dals Ed	3	0.7%
21	Uddevalla	3	0.7%
22	Karlstad	2	0.5%
23	Båstad	1	0.2%
24	Vänersborg	5	1.2%
25	Tjörn	6	1.5%
26	Tanum	7	1.7%
27	Halmstad	5	1.2%
28	Orust	1	0.2%
29	Tibro	1	0.2%
30	Herrljunga	1	0.2%
31	Falkenberg	3	0.7%
32	Tidaholm	3	0.7%
33	Mariestad	1	0.2%
34	Munkedal	2	0.5%
35	Sotenäs	1	0.2%
36	Gnosjö	3	0.7%
37	Värgårda	2	0.5%



# v96: Kommun			
Värde	Etikett	Fall	Procentandel
38	Mark	10	2.5%
39	Ulricehamn	1	0.2%
40	Bengtstors	0	
41	Säffle	1	0.2%
42	Ulricehamn	2	0.5%
43	Färgelanda	1	0.2%
44	Jönköping	2	0.5%
45	Lysekil	1	0.2%
46	Töreboda	1	0.2%
47	Mellerud	1	0.2%
48	Kristinehamn	1	0.2%
49	Skara	1	0.2%
60	Bohuslän	6	1.5%
61	Hallands län	3	0.7%
62	Värmlands län	5	1.2%
63	Skaraborgs län	2	0.5%
70	Kommuner och län i samverkan	18	4.4%




*Varning: Dessa siffror visar att antalet fall finns i datafilen. De kan inte tolkas som sammanfattande statistik.*

<b>Information</b>	[Typ: diskret] [Format: numeric] [Spann: 1- 70] [Missing: *]
<b>Statistik [Ej vikt./ Vikt.]</b>	[Valid: 407 /-] [Ej valid: 0 /-]

# v97: SND-tema			
Värde	Etikett	Fall	Procentandel
0	Förekommer ej som tema	396	97.3%
1	Förekommer som tema	9	2.2%
2	Dominerar som tema	2	0.5%

*Varning: Dessa siffror visar att antalet fall finns i datafilen. De kan inte tolkas som sammanfattande statistik.*

<b>Information</b>	[Typ: diskret] [Format: numeric] [Spann: 0- 2] [Missing: *]
<b>Statistik [Ej vikt./ Vikt.]</b>	[Valid: 407 /-] [Ej valid: 0 /-]

<b># v98: SDN-inställning</b>			
<b>Värde</b>	<b>Etikett</b>	<b>Fall</b>	<b>Procentandel</b>
0	Neutral inställning	3	 27.3%
1	Positiv inställning	5	 45.5%
3	Negativ inställning	3	 27.3%
Sysmiss		396	
<i>Varning: Dessa siffror visar att antalet fall finns i datafilen. De kan inte tolkas som sammanfattande statistik.</i>			
<b>Information</b>	[Typ: diskret] [Format: numeric] [Spann: 0- 3] [Missing: *]		
<b>Statistik [Ej vikt./ Vikt.]</b>	[Valid: 11 /-] [Ej valid: 396 /-]		