

SND Svensk Nationell Datatjänst



Medievalundersökningen 1994

Asp, Kent

Göteborgs universitet, Institutionen för journalistik och masskommunikation

Metadataproduktion

Metadataproducent	Svensk nationell datatjänst
Produktionsdatum	Juli 1, 2014
Identifikation	SND0632-001

Innehållsförteckning

Översikt	4
Räckvidd och täckning	5
Producenter & sponsorer	5
Urval	5
Datainsamling	5
Tillgänglighet	5
Filbeskrivning	6
Medievalundersökningen 1994	_____
Varibellista	7
Medievalundersökningen 1994	7
Variabelbeskrivning	10
Medievalundersökningen 1994	_____

Medievalundersökningen 1994*Media election survey 1994*

Översikt	
Typ	Medievalundersökningarna
Identifikation	SND0632-001
Version	Produktionsdatum: 2014-07-01 2.0
Serie	<p>Medievalundersökningarna omfattar nyhetsmediernas valbevakning under nio riksdagsval (1979-2006) och tre folkomröstningar (kärnkraftsomröstningen 1980, EU-omröstningen 1994 och euroomröstningen 2003) och har sedan starten letts av Kent Asp. Riksdagsvalsundersökningarna omfattar nyhetsrapporteringen i radio, tv och press (i de senaste undersökningarna enbart storstadspress). I vissa valrörelser har även mindre studier av televisionens utbud av valprogram utförts och sedan 1979 görs även kontinuerligt mindre detaljerade studier av nyhetsmediernas politiska bevakning mellan riksdagsvalen. Folkomröstningsundersökningarna omfattar även omfattande analyser av televisionens samlade utbud av valprogram samt tidningarnas ledare och annat opinionsmaterial. De nio riksdagsundersökningarna och de tre folkomröstningsundersökningarna har sedan starten gjorts utifrån samma teoretiska utgångspunkter och med samma undersökningsteknik. Under årens lopp har studierna i första hand finansierats genom forskningsanslag från Riksbankens jubileumsfond och Humanistiska-samhällsvetenskapliga forskningsrådet (HSFR), numera Vetenskapsrådet.</p>
Sammanfattning	<p>I samband med valet 1979 genomfördes vid Statsvetenskapliga institutionen, Göteborgs universitet en större studie av det politiska innehållet i press, radio och TV. Syftet med studien var att besvara frågeställningar kring massmediernas innehåll och effekter. 1979 års undersökning har senare följts av studier av 1980 års folkomröstning i kärnkraftsfrågan liksom vid följande riksdagsval samt folkomröstningen om EU 1994. Studierna genomförs inom ramen för forskningsprojektet Medievalundersökningar och bedrivs sedan 1990 vid den då av Avdelningen för masskommunikation vid statsvetenskapliga institutionen och journalisthögskolan skapade Institutionen för journalistik och masskommunikation. Analysen av massmediernas innehåll i samband med 1994 års val bygger på en detaljerad kampanjstudie av nyhetsrapporteringen i press, radio och TV under de fyra sista veckorna före valdagen den 18 september. I kampanjstudien ingår även en analys av tidningarnas ledarmaterial. Kampanjstudien omfattar Sveriges Radios och TV4:s nyhetsredaktioner - Rapport, Aktuellt, Nyheterna, Eko-redaktionens 17.45-sändningar och Ekonomiekot - samt det politiska nyhetsmaterialet i fyra storstadstidningar. Innehållsanalysen omfattar i princip allt rikspolitiskt material. I kampanjstudien ingår även en mätning av det kommunal- och landstingspolitiska materialets utrymme i dagspressen. Någon innehållsmässig analys av det kommunal- och landstingspolitiska materialet har däremot inte utförts. Politiskt nyhetsmaterial är sådant material där en partipolitisk aktör förekommer som agerande aktör (subjekt) och/eller som omtalad aktör (objekt). När man uppträder som agerande aktör innebär det i princip att man antingen säger något eller gör något. Det motsvarar vad som i dagligt tal brukar kallas att 'få komma fram' i massmedierna. Att förekomma som omtalad aktör innebär att någon annan (agerande) aktör uttalar sig om eller på något annat vis etablerar en relation till den aktuella aktören. I det ena fallet är aktören aktiv och i det andra fallet passiv. Det som sagts ovan är den huvudregel som tillämpats i urvalet av artiklar och inslag i de olika medierna. I vissa fall har även det politiska innehållet bestämts med utgångspunkt från artikelns/inslagets ämnesmässiga innehåll. Om en artikel/inslag har behandlat sakfrågor av uppenbar politisk relevans har artikeln/inslaget kodats som politiskt material även om inte någon partipolitisk aktör agerar och/eller omtalas i artikeln.</p>
Typ av data	Coded textual
Analysenhet	Textenhet Övrigt

Artiklar i nyhetstidningar och nyhetsinslag i TV och radio.

Räckvidd och täckning	
Nyckelord	massmedia, massmediabevakning, massmediaexponering, tv-nyheter, nyheter, radionyheter, nyhetspress, press, politiker, politik, inrikespolitik, partipolitik, valbevakning i tv och radio
Ämnesområden	inrikespolitiska frågor, massmedia, val, POLITIK
Tidsperiod(er)	1994
Länder	Sverige
Population	Nyhetsanalysen: Artikel (storstadstidningar), inslag (radio/TV) Ledaranalysen: Ledarartikel (storstadstidningar)

Producenter & sponsorer	
Primärforskare	Asp, Kent, Göteborgs universitet, Institutionen för journalistik och masskommunikation
Andra producenter	Göteborgs universitet, Institutionen för journalistik och masskommunikation

Urval
<p>Urvalsprocess</p> <p>Det medieurval som utnyttjas i kampanjstudien är inte i statistisk mening ett representativt urval av svenska massmedier. De tidningar som ingår har t ex inte valts ut genom ett slumpmässigt urvalsförfarande. De medier som tagits med i undersökningen har valts ut med utgångspunkt från huvudsakligen effektorienterad urvalsprincip. Den effektorienterade urvalsprincipen innebär att medier med stor spridning tagits med. Anledningen till detta är att ett av undersökningens huvudsyften är att studera medieeffekter. Man har därför försökt få med sådana medier i undersökningen som många väljare exponerar sig för. Detta har inneburit att exempelvis nyhetsprogrammen i radio och TV tagits med i undersökningen liksom de upplagemässigt största tidningarna i Sverige. Den effektorienterade urvalsprincipen har kompletterats med en grupprepresentativ urvalsprincip vilket innebär att olika typer av medier skall vara representerade i urvalet. I detta fall är två gruppkriterier av intresse - dels medietyp, dels mediets politiska färg. När det gäller medietyp är radio och TV samt storstadspresen redan representerade i urvalet genom den effektorienterade urvalsprincipen, eftersom de uppfyller kravet på en stor publik. Till detta kommer att samtliga riksdagspartiers huvudorgan är representerade i urvalet (gruppkriteriet politisk färg).</p>

Datainsamling	
Insamlingsdatum	start 1994-08-21 end 1994-09-18
Tidsperiod(er)	
Datainsamlingsmetod	Kodning av innehåll
Datainsamlare	Göteborgs universitet, Institutionen för journalistik och masskommunikation

Tillgänglighet	
Distributör(er)	Svensk nationell datatjänst

Filbeskrivning

Datasetet innehåller 1 fil(er)

Medievalundersökningen 1994	
Antal	5627
Variabler	98

Varibellista

Datasetet innehåller 98 variabler

Medievalundersökningen 1994			
#			
1	SND_studie	SND-studie 0632	-
2	SND_dataset..	SND-dataset 0632-001	-
3	SND_version..	SND version 2.0	-
4	V4	ID-nummer	-
5	V5	Identifikationsnummer	-
6	V6	Medium	-
7	V7	Månad	-
8	V8	Datum	-
9	V9	Artikels/inslagets placering	-
10	V10	Rubrikstorlek - antal spalter	-
11	V11	Totalt utrymme	-
12	V12	Rubrikutrymme	-
13	V13	Textutrymme/inslagslängd	-
14	V14	Bild 1 - storlek	-
15	V15	Bild 1 - aktör	-
16	V16	Bild 2 - storlek	-
17	V17	Bild 2 - aktör	-
18	V18	Typ av politiskt innehåll	-
19	V19	Huvudmaterialtyp	-
20	V20	Uppföljningsartikel/inslag	-
21	V21	Händelser under valkampanjen	-
22	V22	Huvudaktör	-
23	V23	Aktörstyp	-
24	V24	Kön	-
25	V25	Huvudsakfråga	-
26	V26	Huvudomtalad aktör	-
27	V27	Värdering huvudomtalad aktör	-
28	V28	Tema besparingar	-
29	V29	Meningsbärande enhet 1: Aktör	-
30	V30	Meningsbärande enhet 1: Sakfråga	-
31	V31	Meningsbärande enhet 1: Omtalad aktör 1	-
32	V32	Meningsbärande enhet 1: Värdering 1	-
33	V33	Meningsbärande enhet 1: Omtalad aktör 2	-
34	V34	Meningsbärande enhet 1: Värdering 2	-
35	V35	Meningsbärande enhet 1: Framträdandeform	-
36	V36	Meningsbärande enhet 2: Aktör	-

Medievalundersökningen 1994

#			
37	V37	Meningsbärande enhet 2: Sakfråga	-
38	V38	Meningsbärande enhet 2: Omtalad aktör 1	-
39	V39	Meningsbärande enhet 2: Värdering 1	-
40	V40	Meningsbärande enhet 2: Omtalad aktör 2	-
41	V41	Meningsbärande enhet 2: Värdering 2	-
42	V42	Meningsbärande enhet 2: Framträdandeform	-
43	V43	Meningsbärande enhet 3: Aktör	-
44	V44	Meningsbärande enhet 3: Sakfråga	-
45	V45	Meningsbärande enhet 3: Omtalad aktör 1	-
46	V46	Meningsbärande enhet 3: Värdering 1	-
47	V47	Meningsbärande enhet 3: Omtalad aktör 2	-
48	V48	Meningsbärande enhet 3: Värdering 2	-
49	V49	Meningsbärande enhet 3: Framträdandeform	-
50	V50	Meningsbärande enhet 4: Aktör	-
51	V51	Meningsbärande enhet 4: Sakfråga	-
52	V52	Meningsbärande enhet 4: Omtalad aktör 1	-
53	V53	Meningsbärande enhet 4: Värdering 1	-
54	V54	Meningsbärande enhet 4: Omtalad aktör 2	-
55	V55	Meningsbärande enhet 4: Värdering 2	-
56	V56	Meningsbärande enhet 4: Framträdandeform	-
57	V57	Meningsbärande enhet 5: Aktör	-
58	V58	Meningsbärande enhet 5: Sakfråga	-
59	V59	Meningsbärande enhet 5: Omtalad aktör 1	-
60	V60	Meningsbärande enhet 5: Värdering 1	-
61	V61	Meningsbärande enhet 5: Omtalad aktör 2	-
62	V62	Meningsbärande enhet 5: Värdering 2	-
63	V63	Meningsbärande enhet 5: Framträdandeform	-
64	V64	Meningsbärande enhet 6: Aktör	-
65	V65	Meningsbärande enhet 6: Sakfråga	-
66	V66	Meningsbärande enhet 6: Omtalad aktör 1	-
67	V67	Meningsbärande enhet 6: Värdering 1	-
68	V68	Meningsbärande enhet 6: Omtalad aktör 2	-
69	V69	Meningsbärande enhet 6: Värdering 2	-
70	V70	Meningsbärande enhet 6: Framträdandeform	-
71	V71	Meningsbärande enhet 7: Aktör	-
72	V72	Meningsbärande enhet 7: Sakfråga	-
73	V73	Meningsbärande enhet 7: Omtalad aktör 1	-
74	V74	Meningsbärande enhet 7: Värdering 1	-
75	V75	Meningsbärande enhet 7: Omtalad aktör 2	-

Medievalundersökningen 1994			
#			
76	V76	Meningsbärande enhet 7: Värdering 2	-
77	V77	Meningsbärande enhet 7: Framträdandeform	-
78	V78	Meningsbärande enhet 8: Aktör	-
79	V79	Meningsbärande enhet 8: Sakfråga	-
80	V80	Meningsbärande enhet 8: Omtalad aktör 1	-
81	V81	Meningsbärande enhet 8: Värdering 1	-
82	V82	Meningsbärande enhet 8: Omtalad aktör 2	-
83	V83	Meningsbärande enhet 8: Värdering 2	-
84	V84	Meningsbärande enhet 8: Framträdandeform	-
85	V85	Meningsbärande enhet 9: Aktör	-
86	V86	Meningsbärande enhet 9: Sakfråga	-
87	V87	Meningsbärande enhet 9: Omtalad aktör 1	-
88	V88	Meningsbärande enhet 9: Värdering 1	-
89	V89	Meningsbärande enhet 9: Omtalad aktör 2	-
90	V90	Meningsbärande enhet 9: Värdering 2	-
91	V91	Meningsbärande enhet 9: Framträdandeform	-
92	V92	Meningsbärande enhet 10: Aktör	-
93	V93	Meningsbärande enhet 10: Sakfråga	-
94	V94	Meningsbärande enhet 10: Omtalad aktör 1	-
95	V95	Meningsbärande enhet 10: Värdering 1	-
96	V96	Meningsbärande enhet 10: Omtalad aktör 2	-
97	V97	Meningsbärande enhet 10: Värdering 2	-
98	V98	Meningsbärande enhet 10: Framträdandeform	-

Variabelbeskrivning

Datasetet innehåller 98 variabler

Fil : Medievalundersökningen 1994

SND_studie: SND-studie 0632

SND-studie 0632: Medievalundersökningen 1994			
Värde	Etikett	Fall	Procentandel
632	SND 0632	5627	100.0%
<i>Varning: Dessa siffror visar att antalet fall finns i datafilen. De kan inte tolkas som sammanfattande statistik.</i>			
Information	[Typ: kontinuerlig] [Format: numeric] [Spänn: 632- 632] [Missing: *]		
Statistik [Ej vikt./ Vikt.]	[Valid: 5627 /-] [Ej valid: 0 /-] [Medelvärde: 632 /-] [StdAv: 0 /-]		

SND_dataset: SND-dataset 0632-001

SND-dataset 0632-001: Medievalundersökningen 1994			
Värde	Etikett	Fall	Procentandel
1	SND 0632-001	5627	100.0%
<i>Varning: Dessa siffror visar att antalet fall finns i datafilen. De kan inte tolkas som sammanfattande statistik.</i>			
Information	[Typ: kontinuerlig] [Format: numeric] [Spänn: 1- 1] [Missing: *]		
Statistik [Ej vikt./ Vikt.]	[Valid: 5627 /-] [Ej valid: 0 /-] [Medelvärde: 1 /-] [StdAv: 0 /-]		

SND_version: SND version 2.0

SND version 2.0 jnui 2014			
Värde	Etikett	Fall	Procentandel
2	SND version 2.0	5627	100.0%
<i>Varning: Dessa siffror visar att antalet fall finns i datafilen. De kan inte tolkas som sammanfattande statistik.</i>			
Information	[Typ: kontinuerlig] [Format: numeric] [Spänn: 2- 2] [Missing: *]		
Statistik [Ej vikt./ Vikt.]	[Valid: 5627 /-] [Ej valid: 0 /-] [Medelvärde: 2 /-] [StdAv: 0 /-]		

V4: ID-nummer

ID-nummer	
Information	[Typ: diskret] [Format: numeric] [Spänn: 1- 5627] [Missing: *]
Statistik [Ej vikt./ Vikt.]	[Valid: 5627 /-] [Ej valid: 0 /-]

V5: Identifikationsnummer

Identifikationsnummer	
Information	[Typ: diskret] [Format: numeric] [Spänn: 1- 1840] [Missing: *]
Statistik [Ej vikt./ Vikt.]	[Valid: 5627 /-] [Ej valid: 0 /-]

V6: Medium

Medium			
Värde	Etikett	Fall	Procentandel
1	Svenska Dagbladet	1477	26.2%
2	Dagens Nyheter	1180	21.0%
3	Göteborgs-Posten	1243	22.1%

Fil : Medievalundersökningen 1994

V6: Medium

Värde	Etikett	Fall	Procentandel
6	Arbetet	1080	19.2%
50	Rapport (19.30)	166	3.0%
52	Aktuellt (21.00)	131	2.3%
53	A-ekonomi (21.30)	30	0.5%
56	Ekot (17.45)	152	2.7%
57	Ekonomi-ekot (18.10)	25	0.4%
60	Nyheterna TV4 (19.30)	143	2.5%

Varning: Dessa siffror visar att antalet fall finns i datafilen. De kan inte tolkas som sammanfattande statistik.

Information	[Typ: diskret] [Format: numeric] [Spann: 1- 60] [Missing: *]
Statistik [Ej vikt./ Vikt.]	[Valid: 5627 /-] [Ej valid: 0 /-]

V7: Månad

Månad		Fall	Procentandel
8	Augusti	1822	32.4%
9	September	3805	67.6%

Varning: Dessa siffror visar att antalet fall finns i datafilen. De kan inte tolkas som sammanfattande statistik.

Information	[Typ: diskret] [Format: numeric] [Spann: 8- 9] [Missing: *]
Statistik [Ej vikt./ Vikt.]	[Valid: 5627 /-] [Ej valid: 0 /-]

V8: Datum

Datum		Fall	Procentandel
821	21 augusti	9	0.2%
822	22 augusti	126	2.2%
823	23 augusti	197	3.5%
824	24 augusti	188	3.3%
825	25 augusti	213	3.8%
826	26 augusti	199	3.5%
827	27 augusti	184	3.3%
828	28 augusti	156	2.8%
829	29 augusti	158	2.8%
830	30 augusti	203	3.6%
831	31 augusti	189	3.4%
901	1 september	201	3.6%
902	2 september	199	3.5%
903	3 september	213	3.8%
904	4 september	153	2.7%
905	5 september	151	2.7%
906	6 september	229	4.1%
907	7 september	221	3.9%

Fil : Medievalundersökningen 1994

V8: Datum

Värde	Etikett	Fall	Procentandel
908	8 september	221	3.9%
909	9 september	240	4.3%
910	10 september	224	4.0%
911	11 september	197	3.5%
912	12 september	208	3.7%
913	13 september	235	4.2%
914	14 september	230	4.1%
915	15 september	251	4.5%
916	16 september	254	4.5%
917	17 september	219	3.9%
918	18 september	159	2.8%

Varning: Dessa siffror visar att antalet fall finns i datafilen. De kan inte tolkas som sammanfattande statistik.

Information	[Typ: kontinuerlig] [Format: numeric] [Spann: 821- 918] [Missing: *]
Statistik [Ej vikt./ Vikt.]	[Valid: 5627 /-] [Ej valid: 0 /-]

V9: Artikelns/inslagets placering

Artikelns/inslagets placering			
Värde	Etikett	Fall	Procentandel
0	Ej förstasida/löpsedel	4845	86.1%
1	Förstasida/löpsedel	782	13.9%

Varning: Dessa siffror visar att antalet fall finns i datafilen. De kan inte tolkas som sammanfattande statistik.

Information	[Typ: diskret] [Format: numeric] [Spann: 0- 1] [Missing: *]
Statistik [Ej vikt./ Vikt.]	[Valid: 5627 /-] [Ej valid: 0 /-]

V10: Rubrikstorlek - antal spalter

Rubrikstorlek - antal spalter. Anger antal spalter rubriken täcker. Ej tillämplig i radio/TV.			
Värde	Etikett	Fall	Procentandel
1	En spalt	1320	28.0%
2	Två spalter	1681	35.6%
3	Tre spalter	432	9.1%
4	Fyra spalter	509	10.8%
5	Fem spalter	391	8.3%
6	Sex spalter	313	6.6%
7	Sju spalter	26	0.6%
8	Åtta spalter	48	1.0%
9	Nio eller fler spalter	2	0.0%
99	Ej tillämplig	905	

Varning: Dessa siffror visar att antalet fall finns i datafilen. De kan inte tolkas som sammanfattande statistik.

Information	[Typ: diskret] [Format: numeric] [Spann: 1- 9] [Missing: */99]
Statistik [Ej vikt./ Vikt.]	[Valid: 4722 /-] [Ej valid: 905 /-]

Fil : Medievalundersökningen 1994

V11: Totalt utrymme

	Artikelstorlek/inslagslängd - antal spaltcentimeter/sekunder. Anger totala utrymmet.
Information	[Typ: kontinuerlig] [Format: numeric] [Spann: 1- 494] [Missing: *]
Statistik [Ej vikt./ Vikt.]	[Valid: 5627 /-] [Ej valid: 0 /-]

V12: Rubrikutrymme

	Rubrikutrymme - antal spaltcentimeter. Anger rubrikens utrymme. Ej tillämplig i radio/TV.		
Värde	Etikett	Fall	Procentandel
999	Ej tillämplig	897	
<i>Varning: Dessa siffror visar att antalet fall finns i datafilen. De kan inte tolkas som sammanfattande statistik.</i>			
Information	[Typ: kontinuerlig] [Format: numeric] [Spann: 1- 608] [Missing: */999]		
Statistik [Ej vikt./ Vikt.]	[Valid: 4730 /-] [Ej valid: 897 /-]		

V13: Textutrymme/inslagslängd

	Textutrymme/inslagslängd - antalet spaltcentimeter/sekunder. Konstruerad genom att rubrikutrymmet har subtraherats från artikelstorleken.
Information	[Typ: kontinuerlig] [Format: numeric] [Spann: -605- 470] [Missing: *]
Statistik [Ej vikt./ Vikt.]	[Valid: 5581 /-] [Ej valid: 46 /-]

V14: Bild 1 - storlek

	Bild 1 - storlek i spaltcentimeter. Maximalt två bilder per artikel. Ej tillämplig i radio/TV.		
Värde	Etikett	Fall	Procentandel
999	Ej tillämplig	4288	
<i>Varning: Dessa siffror visar att antalet fall finns i datafilen. De kan inte tolkas som sammanfattande statistik.</i>			
Information	[Typ: kontinuerlig] [Format: numeric] [Spann: 1- 300] [Missing: */999]		
Statistik [Ej vikt./ Vikt.]	[Valid: 1339 /-] [Ej valid: 4288 /-]		

V15: Bild 1 - aktör

	Bildaktör 1. Anger agerande bildaktör.		
Värde	Etikett	Fall	Procentandel
1	Vänsterpartiet	10	0.8%
2	Socialdemokraterna	77	6.4%
3	Centerpartiet	17	1.4%
4	Folkpartiet	17	1.4%
5	Moderata samlingspartiet	72	6.0%
6	Kristdemokraterna	7	0.6%
7	Miljöpartiet	12	1.0%
8	Ny demokrati	3	0.2%
9	De borgerliga partierna	2	0.2%
10	De socialistiska partier	1	0.1%
11	Samtliga riksdagspartier/kombinationer av riksdagspartier	3	0.2%
12	Övriga partier	18	1.5%

Fil : Medievalundersökningen 1994

V15: Bild 1 - aktör

Värde	Etikett	Fall	Procentandel
13	Politiker/partier ospecificerat	24	2.0%
15	Riksdagsledamöter socialdemokraterna	60	5.0%
16	Riksdagsledamöter centerpartiet	5	0.4%
17	Riksdagsledamöter folkpartiet	5	0.4%
18	Riksdagsledamöter moderata samlingspartiet	9	0.7%
19	Riksdagsledamöter kristdemokraterna	4	0.3%
20	Riksdagsledamöter ny demokrati	6	0.5%
21	Partiledare vänsterpartiet	10	0.8%
22	Partiledare socialdemokraterna	37	3.1%
23	Partiledare centerpartiet	16	1.3%
24	Partiledare folkpartiet	20	1.7%
25	Partiledare moderata samlingspartiet	46	3.8%
26	Partiledare kristdemokraterna	6	0.5%
27	Språkrör miljöpartiet	15	1.2%
28	Partiledare ny demokrati	8	0.7%
29	Övriga partiledare	2	0.2%
31	Samtliga partiledare/kombinationer av partiledare	9	0.7%
33	Statsråd centerpartiet	5	0.4%
34	Statsråd folkpartiet	18	1.5%
35	Statsrå moderata samlingspartiet	29	2.4%
36	Statsråd kristdemokraterna	3	0.2%
39	Borgerlig regering	1	0.1%
41	Riksdagen, riksdagsutskott mm (Obs! Enbart som agerande aktö)	2	0.2%
42	Statliga myndigheter, departement, utredningar, nämnder mm (27	2.2%
44	Kommun, kommunfullmäktige, kommunala nämnder mm (Obs! Enbart	6	0.5%
45		1	0.1%
50	Arbetsmarknadens parter	1	0.1%
51	LO	13	1.1%
52	TCO	8	0.7%
54	Arbetsgivarorganisationer, SAF, Industriförbundet mm	1	0.1%
55	Småföretagare och deras organisationer (även enskilda i roll	1	0.1%
58	Hyresgästorganisationer	1	0.1%
59	Pensionärsorganisationer, PRO	1	0.1%
61	Övriga organisationer	6	0.5%
62	'Ja till EU' och andra ja-förespråkare	3	0.2%
63	'Nej till EU' och andra nej-förespråkare	2	0.2%
66		1	0.1%
70	Företag, företagsrepresentant	30	2.5%
71	Forskare, expert	21	1.7%
72	Enskilda berörda personer	17	1.4%
73	Enskilda bland allmänheten - ""mannen på gatan""	6	0.5%

Fil : Medievalundersökningen 1994

V15: Bild 1 - aktör

Värde	Etikett	Fall	Procentandel
74	Allmänhet, väljare, mötesdeltagare (Obs! Enbart som agerande)	54	4.5%
75	Kändisar	20	1.7%
80	""Mediekändisar""	8	0.7%
82	Tidning, medium	3	0.2%
95	Illustration (Obs! Endast som agerande aktör)	226	18.8%
97	Annan aktör/ej urskiljbar aktör (Obs! Enbart som agerande ak	166	13.8%
99	Ej tillämplig	4425	

Varning: Dessa siffror visar att antalet fall finns i datafilen. De kan inte tolkas som sammanfattande statistik.

Information	[Typ: diskret] [Format: numeric] [Spann: 1- 97] [Missing: */99]
Statistik [Ej vikt./ Vikt.]	[Valid: 1202 /-] [Ej valid: 4425 /-]

V16: Bild 2 - storlek

	Bild 2 - storlek i spaltcentimeter. Maximalt två bilder per artikel. Ej tillämplig i radio/TV.		
Värde	Etikett	Fall	Procentandel
999	Ej tillämplig	5375	

Varning: Dessa siffror visar att antalet fall finns i datafilen. De kan inte tolkas som sammanfattande statistik.

Information	[Typ: kontinuerlig] [Format: numeric] [Spann: 1- 500] [Missing: */999]
Statistik [Ej vikt./ Vikt.]	[Valid: 252 /-] [Ej valid: 5375 /-]

V17: Bild 2 - aktör

	Bildaktör 2. Anger agerande bildaktör.		
Värde	Etikett	Fall	Procentandel
1	Vänsterpartiet	1	0.5%
2	Socialdemokraterna	13	5.9%
3	Centerpartiet	3	1.4%
4	Folkpartiet	2	0.9%
5	Moderaterna	12	5.5%
7	Miljöpartiet	1	0.5%
9	De borgerliga partierna	2	0.9%
10	De socialistiska partierna	1	0.5%
11	Samtliga riksdagspartier/ kombinationer av riksdagspartier	1	0.5%
12	Övriga partier	2	0.9%
13	Politiker/ partier ospecificerat	9	4.1%
14	Riksdagsmän Vänsterpartiet	1	0.5%
15	Riksdagsmän Socialdemokraterna	10	4.5%
17	Riksdagsmän Fokpartiet	1	0.5%
18	Riksdagsmän Moderaterna	2	0.9%
19	Riksdagsmän KdS	1	0.5%
20	Riksdagsmän Ny demokrati	1	0.5%
21	Partiledare Vänsterpartiet	1	0.5%
22	Partiledare Socialdemokraterna	12	5.5%

Fil : Medievalundersökningen 1994

V17: Bild 2 - aktör

Värde	Etikett	Fall	Procentandel
23	Partiledare Centerpartiet	1	0.5%
24	Partiledare Folkpartiet	3	1.4%
25	Partiledare Moderaterna	4	1.8%
27	Språkrör Miljöpartiet	2	0.9%
28	Partiledare Ny demokrati	2	0.9%
31	Samtliga partiledare/ kombinationer av partiledare	4	1.8%
33	c-statsråd	2	0.9%
34	fp-statsråd	4	1.8%
35	m-statsråd	1	0.5%
42	Statliga myndigheter, departement, utredningar, nämnder m m	3	1.4%
44	Kommun, kommunfullmäktige, kommunala nämnder m m	1	0.5%
54	Arbetsgivarorganisationer, SAF, Industriförbundet mm	1	0.5%
61	Övriga organisationer	1	0.5%
70	Företag, företagsrepresentant	6	2.7%
71	Forskare, expert	3	1.4%
72	Enskilda berörda personer	7	3.2%
73	Enskilda bland allmänheten - "mannen på gatan"	2	0.9%
74	Allmänhet, väljare, mötesdeltagare (OBS! Enbart som agerande aktör)	10	4.5%
75	Kändisar	3	1.4%
80	"Mediekändisar"	2	0.9%
82	Tidning, medium	1	0.5%
95	Illustration (OBS ENDA SOM BILDAKTÖR)	62	28.2%
97	Annan aktör/ ej urskiljbar aktör (OBS! Enbart som agerande aktör)	19	8.6%
99	Ej tillämplig	5407	

Varning: Dessa siffror visar att antalet fall finns i datafilen. De kan inte tolkas som sammanfattande statistik.

Information	[Typ: diskret] [Format: numeric] [Spann: 1- 97] [Missing: */99]
Statistik [Ej vikt./ Vikt.]	[Valid: 220 /-] [Ej valid: 5407 /-]

V18: Typ av politiskt innehåll

Anger typen av politiskt innehåll; riks, landsting, kommunalt.

Värde	Etikett	Fall	Procentandel
1	Rikspolitiska frågor	4457	79.2%
2	Landstingspolitiska frågor	132	2.3%
3	Kommunalpolitiska frågor	1038	18.4%

Varning: Dessa siffror visar att antalet fall finns i datafilen. De kan inte tolkas som sammanfattande statistik.

Information	[Typ: diskret] [Format: numeric] [Spann: 1- 3] [Missing: *]
Statistik [Ej vikt./ Vikt.]	[Valid: 5627 /-] [Ej valid: 0 /-]

V19: Huvudmaterialtyp

Huvudmaterialtyp. Anger artikelns/inslagets formmässiga karaktär.

Fil : Medievalundersökningen 1994

V19: Huvudmaterialtyp

Värde	Etikett	Fall	Procentandel
1	Allmänna nyhetsartiklar/inslag	2812	63.1%
2	Telegram, programledarstick i radio och TV	127	2.8%
3	Sakfrågeöversikt	46	1.0%
4	Sakfrågebakgrund	113	2.5%
5	Bakgrund till andra politiska företeelser	343	7.7%
6	Nyhetspuffar	348	7.8%
7	Analys/kommentarerande artiklar/inslag	180	4.0%
8	Studiosamtal/debatt (endast i radio och TV). Radio- och TV-r	90	2.0%
9	Nyhetsgrafik av bakgrundskaraktär	25	0.6%
10	Faktaruta/tabellsammanställning	45	1.0%
11	Övrigt	296	6.6%
12	Läsare ställer frågor	32	0.7%
99	Ej tillämplig	1170	

Varning: Dessa siffror visar att antalet fall finns i datafilen. De kan inte tolkas som sammanfattande statistik.

Information [Typ: diskret] [Format: numeric] [Spann: 1- 12] [Missing: */99]

Statistik [Ej vikt./ Vikt.] [Valid: 4457 /-] [Ej valid: 1170 /-]

V20: Uppföljningsartikel/inslag

Uppföljningsartikel/inslag. Anger om artikeln/inslaget är direkt framkallad av en tidningsartikel, radio- eller TV-program.

Värde	Etikett	Fall	Procentandel
1	Uppföljning av TV-program	222	57.7%
2	Uppföljning av radioprogram	23	6.0%
3	Uppföljning av tidningsartikel	140	36.4%
9	Ej tillämplig	5242	

Varning: Dessa siffror visar att antalet fall finns i datafilen. De kan inte tolkas som sammanfattande statistik.

Information [Typ: diskret] [Format: numeric] [Spann: 1- 3] [Missing: */9]

Statistik [Ej vikt./ Vikt.] [Valid: 385 /-] [Ej valid: 5242 /-]

V21: Händelser under valkampanjen

Händelser under valkampanjen. Anger om artikelns/inslagens utgångspunkt är en av fyra framträdande händelser under valrörelsen.

Värde	Etikett	Fall	Procentandel
1	Partiledarutfrågningar i radio	8	5.9%
2	Partiledarutfrågningar i TV	98	72.6%
3	Partiledarna hos pastor Bastås	2	1.5%
4	Partiledaredebatten i TV	27	20.0%
9	Ej tillämplig	5492	

Varning: Dessa siffror visar att antalet fall finns i datafilen. De kan inte tolkas som sammanfattande statistik.

Information [Typ: diskret] [Format: numeric] [Spann: 1- 4] [Missing: */9]

Statistik [Ej vikt./ Vikt.] [Valid: 135 /-] [Ej valid: 5492 /-]

Fil : Medievalundersökningen 1994

V22: Huvudaktör

Huvudaktör. Anger artikelns/inslagets dominerande aktör.

Värde	Etikett	Fall	Procentandel
1	Vänsterpartiet	18	0.4%
2	Socialdemokraterna	152	3.4%
3	Centerpartiet	47	1.1%
4	Folkpartiet	46	1.0%
5	Moderata samlingspartiet	102	2.3%
6	Kristdemokraterna	22	0.5%
7	Miljöpartiet	33	0.7%
8	Ny demokrati	13	0.3%
9	De borgerliga partierna	16	0.4%
11	Samtliga riksdagspartier/kombinationer av riksdagspartier	45	1.0%
12	Övriga partier	16	0.4%
13	Politiker/partier ospecificerat	53	1.2%
14	Riksdagsledamöter vänsterpartiet	7	0.2%
15	Riksdagsledamöter socialdemokraterna	187	4.2%
16	Riksdagsledamöter centerpartiet	27	0.6%
17	Riksdagsledamöter folkpartiet	21	0.5%
18	Riksdagsledamöter moderata samlingspartiet	36	0.8%
19	Riksdagsledamöter kristdemokraterna	9	0.2%
20	Riksdagsledamöter ny demokrati	16	0.4%
21	Partiledare vänsterpartiet	39	0.9%
22	Partiledare socialdemokraterna	105	2.4%
23	Partiledare centerpartiet	70	1.6%
24	Partiledare folkpartiet	88	2.0%
25	Partiledare moderata samlingspartiet	149	3.3%
26	Partiledare kristdemokraterna	38	0.9%
27	Språkrör miljöpartiet	33	0.7%
28	Partiledare ny demokrati	21	0.5%
29	Övriga partiledare	1	0.0%
30	Borgerliga partiledare i samverkan	1	0.0%
31	Samtliga partiledare/kombinationer av partiledare	75	1.7%
33	Statsråd centerpartiet	28	0.6%
34	Statsråd folkpartiet	66	1.5%
35	Statsrå moderata samlingspartiet	101	2.3%
36	Statsråd kristdemokraterna	26	0.6%
39	Borgerlig regering	84	1.9%
41	Riksdagen, riksdagsutskott mm (Obs! Enbart som agerande aktör)	20	0.4%
42	Statliga myndigheter, departement, utredningar, nämnder mm (351	7.9%
43	Landsting (Obs! Enbart som agerande aktör)	1	0.0%
44	Kommun, kommunfullmäktige, kommunala nämnder mm (Obs! Enbart	24	0.5%
51	LO	50	1.1%

Fil : Medievalundersökningen 1994

V22: Huvudaktör

Värde	Etikett	Fall	Procentandel
52	TCO	18	0.4%
54	Arbetsgivarorganisationer, SAF, Industriförbundet mm	30	0.7%
55	Småföretagare och deras organisationer (även enskilda i roll	9	0.2%
56	LRF och andra jordbruksorganisationer	4	0.1%
58	Hyresgästorganisationer	5	0.1%
59	Pensionärsorganisationer, PRO	5	0.1%
60	Miljöorganisationer, miljöaktivister	13	0.3%
61	Övriga organisationer	77	1.7%
62	'Ja till EU' och andra ja-förespråkare	15	0.3%
63	'Nej till EU' och andra nej-förespråkare	20	0.4%
70	Företag, företagsrepresentant	128	2.9%
71	Forskare, expert	135	3.0%
72	Enskilda berörda personer	40	0.9%
73	Enskilda bland allmänheten - ""mannen på gatan""	25	0.6%
74	Allmänhet, väljare, mötesdeltagare (Obs! Enbart som agerande	56	1.3%
75	Kändisar	15	0.3%
80	""Mediekändisar""	9	0.2%
81	Tidning, medium, mediearbetare som explicit agerande aktör i	363	8.1%
82	Tidning, medium	56	1.3%
90	Opinionsinstitut	148	3.3%
97	Annan aktör/ej urskiljbar aktör (Obs! Enbart som agerande ak	1050	23.6%
99	Ej tillämplig	1169	

Varning: Dessa siffror visar att antalet fall finns i datafilen. De kan inte tolkas som sammanfattande statistik.

Information [Typ: diskret] [Format: numeric] [Spann: 1- 97] [Missing: */99]

Statistik [Ej vikt./ Vikt.] [Valid: 4458 /-] [Ej valid: 1169 /-]

V23: Aktörstyp

Värde	Etikett	Fall	Procentandel
1	Person	2804	78.9%
2	Kollektiv	752	21.1%
9	Ej tillämplig	2071	

Varning: Dessa siffror visar att antalet fall finns i datafilen. De kan inte tolkas som sammanfattande statistik.

Information [Typ: diskret] [Format: numeric] [Spann: 1- 2] [Missing: */9]

Statistik [Ej vikt./ Vikt.] [Valid: 3556 /-] [Ej valid: 2071 /-]

V24: Kön

Värde	Etikett	Fall	Procentandel
1	Man	2052	76.3%
2	Kvinna	637	23.7%

Fil : Medievalundersökningen 1994

V24: Kön

Värde	Etikett	Fall	Procentandel
9	Ej tillämplig	2938	

Varning: Dessa siffror visar att antalet fall finns i datafilen. De kan inte tolkas som sammanfattande statistik.

Information	[Typ: diskret] [Format: numeric] [Spann: 1- 2] [Missing: */9]
Statistik [Ej vikt./ Vikt.]	[Valid: 2689 /-] [Ej valid: 2938 /-]

V25: Huvudsakfråga

Huvudsakfråga. Anger artikelns/inslagets dominerande ämnesområde.			
Värde	Etikett	Fall	Procentandel
100	Jordbruk med skogsbruk och fiske, allmänt	30	0.7%
110	Sysselsättning och näringspolitik, allmänt	124	2.8%
111	Sysselsättnings- och näringspolitiska åtgärder, beredskapsar	50	1.1%
112	Ungdomsarbetslöshet, allmänt	1	0.0%
113	Sysselsättningsåtgärder mot ungdomsarbetslösheten	3	0.1%
120	Ekonomi och finanspolitik, allmänt	385	8.6%
121	Pris- och lönepolitiska frågor; levnadsstandardfrågor, infla	53	1.2%
123	Besparingsfrågor/nedskärningar, allmänt	101	2.3%
124	Budgetunderskott/statsskuld	31	0.7%
130	Regional- och lokaliseringspolitiska frågor (dock ej syssels	6	0.1%
140	Skattefrågor, allmänt	77	1.7%
141	Marginalskattefrågor	12	0.3%
142	Skatteavdragsfrågor	2	0.0%
143	MOMS, indirekta skatter, punktskatter	13	0.3%
144	Kommunalskattefrågor	10	0.2%
145	Företags-, förmögenhets- och arvsskattefrågor	16	0.4%
146	Arbetsgivaravgifter och sociala avgifter	2	0.0%
150	Familjepolitiska frågor, allmänt	71	1.6%
151	Barnomsorgsfrågor, daghem, dagmammor, barnbidrag mm	18	0.4%
152	Vårdnadsbidrag	11	0.2%
160	Vårdfrågor, allmänt	35	0.8%
161	Äldreomsorgsfrågor	16	0.4%
170	Socialpolitiska frågor, allmänt	72	1.6%
171	Pensionsfrågor, ATP, kommunalt bostadstillägg	23	0.5%
172	Missbruksfrågor: alkohol, narkotika mm (även om lagstiftning	16	0.4%
173	Sedlighetsfrågor: pornografi, prostitution	1	0.0%
174	Sjukersättningen, karensdagar	9	0.2%
180	Skol- och utbildningsfrågor, allmänt	55	1.2%
181	Högskole- och forskningspolitiska frågor	40	0.9%
190	Kulturfrågor	57	1.3%
191	Fritidsfrågor	2	0.0%
192	Ideell föreningsverksamhet, folkrörelser mm	15	0.3%
200	Bostadsfrågor och planeringsfrågor, allmänt	36	0.8%

Fil : Medievalundersökningen 1994

V25: Huvudsakfråga

Värde	Etikett	Fall	Procentandel
201	Boendekostnader	15	0.3%
210	Miljöfrågor - yttre miljö	94	2.1%
220	Religion, allmänt	5	0.1%
221	Kyrkopolitik, kyrka-statfrågan, kvinnoprästfrågan	5	0.1%
230	Massmediefrågor	16	0.4%
240	Kommunikationsfrågor, allmänt	108	2.4%
241	Öresundsförbindelsen	29	0.7%
250	Invandrarfrågor, allmänt	20	0.4%
251	Flyktingfrågor och flyktingpolitik	65	1.5%
260	Rikskommunalpolitiska frågor; kommunernas ekonomi, skatteutj	54	1.2%
270	Polis- och rättsväsende, kriminalvårdsfrågor	49	1.1%
271	Lag och ordning	7	0.2%
280	Försvarsfrågor, allmänt	52	1.2%
281	Försvarsindustriella frågor, vapenexportfrågor	17	0.4%
290	Utrikes- och internationella frågor, allmänt	66	1.5%
291	Biståndsfrågor	28	0.6%
300	Arbetslivsfrågor, allmänt	20	0.4%
301	Arbetsmiljö	3	0.1%
400	EU-frågan, allmänt	13	0.3%
401	EU-frågan - fred, säkerhet	10	0.2%
402	EU-frågan - inflytande, demokrati	8	0.2%
403	EU-frågan - ekonomi, jobb, välfärd, handel	32	0.7%
404	EU-frågan - socialt, trygghetssystem	3	0.1%
405	EU-frågan - miljö	13	0.3%
406	EU-frågan - jordbruk, regionalstöd	11	0.2%
407	EU-frågan - kvinnofrågan	1	0.0%
408	EU-frågan - avtalet	9	0.2%
409	EU-frågan - övrigt	170	3.8%
411	Argument för ja till EU - fred, säkerhet	1	0.0%
412	Argument för ja till EU - inflytande, demokrati	1	0.0%
413	Argument för ja till EU - ekonomi, jobb, välfärd, handel	4	0.1%
414	Argument för ja till EU - socialt, trygghetssystem	1	0.0%
416	Argument för ja till EU - jordbruk, regionalstöd	2	0.0%
418	Argument för ja till EU - Sverige vinner ekonomiskt på medle	1	0.0%
419	Argument för ja till EU - övrigt	3	0.1%
422	Argument för nej till EU - inflytande, demokrati	1	0.0%
423	Argument för nej till EU - ekonomi, jobb, välfärd, handel	1	0.0%
425	Argument för nej till EU - miljö	1	0.0%
426	Argument för nej till EU - jordbruk, regionalstöd	2	0.0%
429	Argument för nej till EU - övrigt	1	0.0%
440	EU -omröstningen, formaspekter	12	0.3%
500	Demokrati- och inflytandefrågor, allmänt	19	0.4%

Fil : Medievalundersökningen 1994

V25: Huvudsakfråga

Värde	Etikett	Fall	Procentandel
501	Författningsfrågor, demokratiska fri- och rättigheter, integ	59	1.3%
502	Den politiska demokratins funktionssätt: politikernas represen	33	0.7%
503	Ekonomisk demokrati: löntagarfonder, makten över näringslive	18	0.4%
510	Regeringsfrågan, statsrådsposter	163	3.7%
530	Löntagarfondsfrågan	6	0.1%
560	Jämställdhet mellan män och kvinnor, allmänt	25	0.6%
561	Jämställdhet mellan män och kvinnor i politiken	19	0.4%
562	Jämställdhet mellan män och kvinnor i arbetslivet	14	0.3%
600	Energifrågan, allmänt	20	0.4%
601	Kärnkraft, allmänt	23	0.5%
602	Kärnkraftens avveckling	33	0.7%
604	Kärnavallets förvaring; metod, teknik, allmänt	2	0.0%
605	Kärnavallets förvaring; geografisk lokalisering	11	0.2%
650	Allmänideologiska frågor	50	1.1%
660	Valrörelsen som företeelse	795	17.8%
661	Aktörerna i valrörelsen/personfrågor	133	3.0%
700	Affärer/tabbar - allmänt	26	0.6%
702	""s-affärer/tabbar""	3	0.1%
703	""c-affärer/tabbar""	10	0.2%
705	""m-affärer/tabbar""	42	0.9%
706	""kds-affärer/tabbar""	2	0.0%
800	Opinionsundersökningar	138	3.1%
970	Annat sakområde, ospecificerat sakområde, ej sakområde	455	10.2%
971	Sakområdesuppräknings	12	0.3%
999	Ej tillämplig	1169	

Varning: Dessa siffror visar att antalet fall finns i datafilen. De kan inte tolkas som sammanfattande statistik.

Information	[Typ: diskret] [Format: numeric] [Spann: 100- 971] [Missing: */999]
Statistik [Ej vikt./ Vikt.]	[Valid: 4458 /-] [Ej valid: 1169 /-]

V26: Huvudomtalad aktör

Värde	Etikett	Fall	Procentandel
	Huvudomtalad aktör. Anger artikelns/inslagets dominerande omtalade aktör.		
1	Vänsterpartiet	23	0.9%
2	Socialdemokraterna	485	18.7%
3	Centerpartiet	32	1.2%
4	Folkpartiet	37	1.4%
5	Moderata samlingspartiet	75	2.9%
6	Kristdemokraterna	29	1.1%
7	Miljöpartiet	31	1.2%
8	Ny demokrati	16	0.6%
9	De borgerliga partierna	66	2.5%

Fil : Medievalundersökningen 1994

V26: Huvudomtalad aktör

Värde	Etikett	Fall	Procentandel
10	De socialistiska partierna	2	0.1%
11	Samtliga riksdagspartier/kombinationer av riksdagspartier	156	6.0%
12	Övriga partier	22	0.8%
13	Politiker/partier ospecificerat	377	14.5%
15	Riksdagsledamöter socialdemokraterna	80	3.1%
16	Riksdagsledamöter centerpartiet	4	0.2%
17	Riksdagsledamöter folkpartiet	2	0.1%
18	Riksdagsledamöter moderata samlingspartiet	20	0.8%
19	Riksdagsledamöter kristdemokraterna	0	
20	Riksdagsledamöter ny demokrati	12	0.5%
21	Partiledare vänsterpartiet	9	0.3%
22	Partiledare socialdemokraterna	85	3.3%
23	Partiledare centerpartiet	10	0.4%
24	Partiledare folkpartiet	48	1.8%
25	Partiledare moderata samlingspartiet	89	3.4%
26	Partiledare kristdemokraterna	16	0.6%
27	Språkrör miljöpartiet	11	0.4%
28	Partiledare ny demokrati	18	0.7%
29	Övriga partiledare	1	0.0%
30	Borgerliga partiledare i samverkan	6	0.2%
31	Samtliga partiledare/kombinationer av partiledare	79	3.0%
33	Statsråd centerpartiet	11	0.4%
34	Statsråd folkpartiet	37	1.4%
35	Statsrå moderata samlingspartiet	52	2.0%
36	Statsråd kristdemokraterna	20	0.8%
38	Socialdemokratisk regering	5	0.2%
39	Borgerlig regering	264	10.2%
50	Arbetsmarknadens parter	13	0.5%
51	LO	23	0.9%
52	TCO	5	0.2%
53	SACO	0	
54	Arbetsgivarorganisationer, SAF, Industriförbundet mm	11	0.4%
55	Småföretagare och deras organisationer (även enskilda i roll	4	0.2%
56	LRF och andra jordbruksorganisationer	4	0.2%
57	Villaägarorganisationer	1	0.0%
58	Hyresgästorganisationer	0	
59	Pensionärsorganisationer, PRO	1	0.0%
60	Miljöorganisationer, miljöaktivister	4	0.2%
61	Övriga organisationer	24	0.9%
62	'Ja till EU' och andra ja-förespråkare	8	0.3%
63	'Nej till EU' och andra nej-förespråkare	10	0.4%
64	'Socialdemokrater mot EU'	1	0.0%
70	Företag, företagsrepresentant	153	5.9%

Fil : Medievalundersökningen 1994

V26: Huvudomtalad aktör

Värde	Etikett	Fall	Procentandel
71	Forskare, expert	22	0.8%
72	Enskilda berörda personer	12	0.5%
73	Enskilda bland allmänheten - ""mannen på gatan""	0	
75	Kändisar	18	0.7%
80	""Mediekändisar""	9	0.3%
81	Tidning, medium, medarbetare som explicit agerande aktör i	1	0.0%
82	Tidning, medium	37	1.4%
90	Opinionsinstitut	6	0.2%
99	Ej tillämplig	3030	

Varning: Dessa siffror visar att antalet fall finns i datafilen. De kan inte tolkas som sammanfattande statistik.

Information [Typ: diskret] [Format: numeric] [Spann: 1- 90] [Missing: */99]

Statistik [Ej vikt./ Vikt.] [Valid: 2597 /-] [Ej valid: 3030 /-]

V27: Värdering huvudomtalad aktör

Värdering huvudomtalad aktör. Anger uttalat omdöme om den huvudomtalade aktören.

Värde	Etikett	Fall	Procentandel
0	Neutral valens/ingen valens	1967	75.7%
1	Positiv valens/allmänt	94	3.6%
3	Negativ valens/allmänt	447	17.2%
4	Trovärdig - ej taktisk, realistisk	2	0.1%
5	Ej trovärdig - taktisk, orealistisk	66	2.5%
6	Responsiv	1	0.0%
7	Ej responsiv	12	0.5%
8	Kapabel/kompetent	3	0.1%
9	Ej kapabel/inkompetent	5	0.2%
99	Ej tillämplig	3030	

Varning: Dessa siffror visar att antalet fall finns i datafilen. De kan inte tolkas som sammanfattande statistik.

Information [Typ: diskret] [Format: numeric] [Spann: 0- 9] [Missing: */99]

Statistik [Ej vikt./ Vikt.] [Valid: 2597 /-] [Ej valid: 3030 /-]

V28: Tema besparingar

Besparingar förekommer som tema i artikeln/inslaget

Värde	Etikett	Fall	Procentandel
0	Förekommer ej som tema	5131	91.2%
1	Förekommer som tema	346	6.1%
2	Dominerar som tema	150	2.7%

Varning: Dessa siffror visar att antalet fall finns i datafilen. De kan inte tolkas som sammanfattande statistik.

Information [Typ: diskret] [Format: numeric] [Spann: 0- 2] [Missing: *]

Statistik [Ej vikt./ Vikt.] [Valid: 5627 /-] [Ej valid: 0 /-]

Fil : Medievalundersökningen 1994

V29: Meningsbärande enhet 1: Aktör

Meningsbärande enhet 1: Aktör

Maximalt tio agerande aktörer har registrerats i varje artikel/inslag. Samma aktör kan agera i flera frågor.

Värde	Etikett	Fall	Procentandel
1	Vänsterpartiet	18	0.4%
2	Socialdemokraterna	157	3.5%
3	Centerpartiet	59	1.3%
4	Folkpartiet	48	1.1%
5	Moderata samlingspartiet	92	2.1%
6	Kristdemokraterna	22	0.5%
7	Miljöpartiet	30	0.7%
8	Ny demokrati	14	0.3%
9	De borgerliga partierna	12	0.3%
11	Samtliga riksdagspartier/kombinationer av riksdagspartier	7	0.2%
12	Övriga partier	18	0.4%
13	Politiker/partier ospecificerat	20	0.4%
14	Riksdagsledamöter vänsterpartiet	7	0.2%
15	Riksdagsledamöter socialdemokraterna	163	3.7%
16	Riksdagsledamöter centerpartiet	22	0.5%
17	Riksdagsledamöter folkpartiet	19	0.4%
18	Riksdagsledamöter moderata samlingspartiet	30	0.7%
19	Riksdagsledamöter kristdemokraterna	5	0.1%
20	Riksdagsledamöter ny demokrati	20	0.4%
21	Partiledare vänsterpartiet	36	0.8%
22	Partiledare socialdemokraterna	98	2.2%
23	Partiledare centerpartiet	65	1.5%
24	Partiledare folkpartiet	94	2.1%
25	Partiledare moderata samlingspartiet	149	3.3%
26	Partiledare kristdemokraterna	39	0.9%
27	Språkrör miljöpartiet	31	0.7%
28	Partiledare ny demokrati	16	0.4%
30	Borgerliga partiledare i samverkan	2	0.0%
31	Samtliga partiledare/kombinationer av partiledare	5	0.1%
33	Statsråd centerpartiet	25	0.6%
34	Statsråd folkpartiet	60	1.3%
35	Statsrå moderata samlingspartiet	103	2.3%
36	Statsråd kristdemokraterna	22	0.5%
39	Borgerlig regering	157	3.5%
41	Riksdagen, riksdagsutskott mm (Obs! Enbart som agerande aktör)	26	0.6%
42	Statliga myndigheter, departement, utredningar, nämnder mm (310	7.0%
43	Landsting (Obs! Enbart som agerande aktör)	2	0.0%
44	Kommun, kommunfullmäktige, kommunala nämnder mm (Obs! Enbart	29	0.7%
51	LO	48	1.1%

Fil : Medievalundersökningen 1994

V29: Meningsbärande enhet 1: Aktör

Värde	Etikett	Fall	Procentandel
52	TCO	15	0.3%
54	Arbetsgivarorganisationer, SAF, Industriförbundet mm	24	0.5%
55	Småföretagare och deras organisationer (även enskilda i roll	7	0.2%
56	LRF och andra jordbruksorganisationer	2	0.0%
57	Villaägarorganisationer	1	0.0%
58	Hyresgästorganisationer	5	0.1%
59	Pensionärsorganisationer, PRO	5	0.1%
60	Miljöorganisationer, miljöaktivister	11	0.2%
61	Övriga organisationer	62	1.4%
62	'Ja till EU' och andra ja-förespråkare	6	0.1%
63	'Nej till EU' och andra nej-förespråkare	21	0.5%
70	Företag, företagsrepresentant	106	2.4%
71	Forskare, expert	102	2.3%
72	Enskilda berörda personer	25	0.6%
73	Enskilda bland allmänheten - ""mannen på gatan""	26	0.6%
74	Allmänhet, väljare, mötesdeltagare (Obs! Enbart som agerande	65	1.5%
75	Kändisar	11	0.2%
80	""Mediekändisar""	9	0.2%
81	Tidning, medium, medarbetare som explicit agerande aktör i	350	7.9%
82	Tidning, medium	66	1.5%
90	Opinionsinstitut	160	3.6%
97	Annan aktör/ej urskiljbar aktör (Obs! Enbart som agerande ak	1298	29.1%
99	Ej tillämplig	1170	

Varning: Dessa siffror visar att antalet fall finns i datafilen. De kan inte tolkas som sammanfattande statistik.

Information	[Typ: diskret] [Format: numeric] [Spann: 1- 97] [Missing: */99]
Statistik [Ej vikt./ Vikt.]	[Valid: 4457 /-] [Ej valid: 1170 /-]

V30: Meningsbärande enhet 1: Sakfråga

Meningsbärande enhet 1: Sakfråga
Varje aktör agerar i en av drygt 90 på förhand definierade sakfrågor.

Värde	Etikett	Fall	Procentandel
100	Jordbruk med skogsbruk och fiske, allmänt	28	0.6%
110	Sysselsättning och näringspolitik, allmänt	135	3.0%
111	Sysselsättnings- och näringspolitiska åtgärder, beredskapsar	38	0.9%
112	Ungdomsarbetslöshet, allmänt	1	0.0%
113	Sysselsättningsåtgärder mot ungdomsarbetslösheten	5	0.1%
120	Ekonomi och finanspolitik, allmänt	346	7.8%
121	Pris- och lönepolitiska frågor; levnadsstandardfrågor, infla	54	1.2%
123	Besparingsfrågor/nedskärningar, allmänt	105	2.4%
124	Budgetunderskott/statsskuld	34	0.8%
130	Regional- och lokaliseringpolitiska frågor (dock ej syssels	5	0.1%
140	Skattefrågor, allmänt	71	1.6%

Fil : Medievalundersökningen 1994

V30: Meningsbärande enhet 1: Sakfråga

Värde	Etikett	Fall	Procentandel
141	Marginalskattefrågor	11	0.2%
142	Skatteavdragsfrågor	4	0.1%
143	MOMS, indirekta skatter, punktskatter	12	0.3%
144	Kommunalskattefrågor	10	0.2%
145	Företags-, förmögenhets- och arvsskattefrågor	13	0.3%
146	Arbetsgivaravgifter och sociala avgifter	1	0.0%
150	Familjepolitiska frågor, allmänt	56	1.3%
151	Barnomsorgsfrågor, daghem, dagmammor, barnbidrag mm	17	0.4%
152	Vårdnadsbidrag	11	0.2%
160	Vårdfrågor, allmänt	39	0.9%
161	Äldreomsorgsfrågor	11	0.2%
170	Socialpolitiska frågor, allmänt	74	1.7%
171	Pensionsfrågor, ATP, kommunalt bostadstillägg	24	0.5%
172	Missbruksfrågor: alkohol, narkotika mm (även om lagstiftning)	15	0.3%
173	Sedlighetsfrågor: pornografi, prostitution	1	0.0%
174	Sjukersättningen, karensdagar	9	0.2%
180	Skol- och utbildningsfrågor, allmänt	50	1.1%
181	Högskole- och forskningspolitiska frågor	34	0.8%
190	Kulturfrågor	53	1.2%
191	Fritidsfrågor	4	0.1%
192	Ideell föreningsverksamhet, folkrörelser mm	14	0.3%
200	Bostadsfrågor och planeringsfrågor, allmänt	34	0.8%
201	Boendekostnader	15	0.3%
210	Miljöfrågor - yttre miljö	93	2.1%
220	Religion, allmänt	3	0.1%
221	Kyrkopolitik, kyrka-statfrågan, kvinnoprästfrågan	6	0.1%
230	Massmediefrågor	18	0.4%
240	Kommunikationsfrågor, allmänt	109	2.4%
241	Öresundsförbindelsen	29	0.7%
250	Invandrarfrågor, allmänt	12	0.3%
251	Flyktingfrågor och flyktingpolitik	56	1.3%
260	Rikskommunalpolitiska frågor; kommunernas ekonomi, skatteutj	48	1.1%
270	Polis- och rättsväsende, kriminalvårdsfrågor	43	1.0%
271	Lag och ordning	9	0.2%
280	Försvarsfrågor, allmänt	56	1.3%
281	Försvarsindustriella frågor, vapenexportfrågor	16	0.4%
290	Utrikes- och internationella frågor, allmänt	62	1.4%
291	Biståndsfrågor	27	0.6%
300	Arbetslivsfrågor, allmänt	24	0.5%
301	Arbetsmiljö	4	0.1%
400	EU-frågan, allmänt	10	0.2%
401	EU-frågan - fred, säkerhet	12	0.3%

Fil : Medievalundersökningen 1994

V30: Meningsbärande enhet 1: Sakfråga

Värde	Etikett	Fall	Procentandel
402	EU-frågan - inflytande, demokrati	6	0.1%
403	EU-frågan - ekonomi, jobb, välfärd, handel	25	0.6%
404	EU-frågan - socialt, trygghetssystem	4	0.1%
405	EU-frågan - miljö	13	0.3%
406	EU-frågan - jordbruk, regionalstöd	9	0.2%
408	EU-frågan - avtalet	10	0.2%
409	EU-frågan - övrigt	161	3.6%
411	Argument för ja till EU - fred, säkerhet	1	0.0%
413	Argument för ja till EU - ekonomi, jobb, välfärd, handel	5	0.1%
414	Argument för ja till EU - socialt, trygghetssystem	1	0.0%
416	Argument för ja till EU - jordbruk, regionalstöd	5	0.1%
419	Argument för ja till EU - övrigt	2	0.0%
423	Argument för nej till EU - ekonomi, jobb, välfärd, handel	1	0.0%
426	Argument för nej till EU - jordbruk, regionalstöd	2	0.0%
429	Argument för nej till EU - övrigt	1	0.0%
440	EU -omröstningen, formaspekter	13	0.3%
500	Demokrati- och inflytandefrågor, allmänt	13	0.3%
501	Författningsfrågor, demokratiska fri- och rättigheter, integ	49	1.1%
502	Den politiska demokratins funktionssätt: politikernas represen	29	0.7%
503	Ekonomisk demokrati: löntagarfonder, makten över näringslive	17	0.4%
509		1	0.0%
510	Regeringsfrågan, statsrådsposter	148	3.3%
530	Löntagarfondsfrågan	7	0.2%
560	Jämställdhet mellan män och kvinnor, allmänt	22	0.5%
561	Jämställdhet mellan män och kvinnor i politiken	10	0.2%
562	Jämställdhet mellan män och kvinnor i arbetslivet	10	0.2%
600	Energifrågan, allmänt	22	0.5%
601	Kärnkraft, allmänt	26	0.6%
602	Kärnkraftens avveckling	28	0.6%
603	Kärnavfallsfrågan	2	0.0%
604	Kärnavfallets förvaring; metod, teknik, allmänt	1	0.0%
605	Kärnavfallets förvaring; geografisk lokalisering	11	0.2%
650	Allmänideologiska frågor	41	0.9%
660	Valrörelsen som företeelse	880	19.7%
661	Aktörerna i valrörelsen/personfrågor	152	3.4%
700	Affärer/tabbar - allmänt	26	0.6%
701	""v-affärer/tabbar""	1	0.0%
702	""s-affärer/tabbar""	2	0.0%
703	""c-affärer/tabbar""	7	0.2%
704	""fp-affärer/tabbar""	0	
705	""m-affärer/tabbar""	35	0.8%
706	""kds-affärer/tabbar""	1	0.0%

Fil : Medievalundersökningen 1994

V30: Meningsbärande enhet 1: Sakfråga

Värde	Etikett	Fall	Procentandel
800	Opinionsundersökningar	169	3.8%
970	Annat sakområde, ospecificerat sakområde, ej sakområde	509	11.4%
971	Sakområdesuppräknig	8	0.2%
999	Ej tillämplig	1170	

Varning: Dessa siffror visar att antalet fall finns i datafilen. De kan inte tolkas som sammanfattande statistik.

Information	[Typ: diskret] [Format: numeric] [Spann: 100- 971] [Missing: */999]
Statistik [Ej vikt./ Vikt.]	[Valid: 4457 /-] [Ej valid: 1170 /-]

V31: Meningsbärande enhet 1: Omtalad aktör 1

Värde	Etikett	Fall	Procentandel
1	Vänsterpartiet	55	2.4%
2	Socialdemokraterna	473	20.3%
3	Centerpartiet	29	1.2%
4	Folkpartiet	55	2.4%
5	Moderata samlingspartiet	99	4.2%
6	Kristdemokraterna	34	1.5%
7	Miljöpartiet	45	1.9%
8	Ny demokrati	27	1.2%
9	De borgerliga partierna	50	2.1%
10	De socialistiska partierna	4	0.2%
11	Samtliga riksdagspartier/kombinationer av riksdagspartier	38	1.6%
12	Övriga partier	19	0.8%
13	Politiker/partier ospecificerat	236	10.1%
14	Riksdagsledamöter vänsterpartiet	1	0.0%
15	Riksdagsledamöter socialdemokraterna	79	3.4%
16	Riksdagsledamöter centerpartiet	6	0.3%
17	Riksdagsledamöter folkpartiet	2	0.1%
18	Riksdagsledamöter moderata samlingspartiet	21	0.9%
20	Riksdagsledamöter ny demokrati	14	0.6%
21	Partiledare vänsterpartiet	25	1.1%
22	Partiledare socialdemokraterna	99	4.2%
23	Partiledare centerpartiet	11	0.5%
24	Partiledare folkpartiet	51	2.2%
25	Partiledare moderata samlingspartiet	121	5.2%
26	Partiledare kristdemokraterna	18	0.8%
27	Språkrör miljöpartiet	15	0.6%
28	Partiledare ny demokrati	18	0.8%
29	Övriga partiledare	1	0.0%
30	Borgerliga partiledare i samverkan	5	0.2%
31	Samtliga partiledare/kombinationer av partiledare	22	0.9%

Meningsbärande enhet 1: Omtalad aktör 1
Varje agerande aktör har möjlighet att omtala två aktörer.

Fil : Medievalundersökningen 1994

V31: Meningsbärande enhet 1: Omtalad aktör 1

Värde	Etikett	Fall	Procentandel
33	Statsråd centerpartiet	7	0.3%
34	Statsråd folkpartiet	31	1.3%
35	Statsrå moderata samlingspartiet	49	2.1%
36	Statsråd kristdemokraterna	17	0.7%
38	Socialdemokratisk regering	5	0.2%
39	Borgerlig regering	194	8.3%
50	Arbetsmarknadens parter	6	0.3%
51	LO	24	1.0%
52	TCO	6	0.3%
54	Arbetsgivarorganisationer, SAF, Industriförbundet mm	4	0.2%
55	Småföretagare och deras organisationer (även enskilda i roll	6	0.3%
56	LRF och andra jordbruksorganisationer	4	0.2%
57	Villaägarorganisationer	1	0.0%
59	Pensionärsorganisationer, PRO	1	0.0%
60	Miljöorganisationer, miljöaktivister	5	0.2%
61	Övriga organisationer	24	1.0%
62	'Ja till EU' och andra ja-förespråkare	8	0.3%
63	'Nej till EU' och andra nej-förespråkare	10	0.4%
64	'Socialdemokrater mot EU'	1	0.0%
70	Företag, företagsrepresentant	148	6.3%
71	Forskare, expert	23	1.0%
72	Enskilda berörda personer	8	0.3%
75	Kändisar	19	0.8%
80	""Mediekändisar""	9	0.4%
82	Tidning, medium	42	1.8%
90	Opinionsinstitut	8	0.3%
99	Ej tillämplig	3294	

Varning: Dessa siffror visar att antalet fall finns i datafilen. De kan inte tolkas som sammanfattande statistik.

Information [Typ: diskret] [Format: numeric] [Spann: 1- 90] [Missing: */99]

Statistik [Ej vikt./ Vikt.] [Valid: 2333 /-] [Ej valid: 3294 /-]

V32: Meningsbärande enhet 1: Värdering 1

Meningsbärande enhet 1: Värdering 1
Anger den agerande aktörens omdöme/värdering om den omtalade aktören.

Värde	Etikett	Fall	Procentandel
0	Neutral valens/ingen valens	1779	76.3%
1	Positiv valens/allmänt	122	5.2%
3	Negativ valens/allmänt	370	15.9%
4	Trovärdig - ej taktisk, realistisk	1	0.0%
5	Ej trovärdig - taktisk, orealistisk	46	2.0%
7	Ej responsiv	9	0.4%
8	Kapabel/kompetent	0	

Fil : Medievalundersökningen 1994

V32: Meningsbärande enhet 1: Värdering 1

Värde	Etikett	Fall	Procentandel
9	Ej kapabel/inkompetent	6	0.3%
99	Ej tillämplig	3294	

Varning: Dessa siffror visar att antalet fall finns i datafilen. De kan inte tolkas som sammanfattande statistik.

Information	[Typ: diskret] [Format: numeric] [Spann: 0- 9] [Missing: */99]
Statistik [Ej vikt./ Vikt.]	[Valid: 2333 /-] [Ej valid: 3294 /-]

V33: Meningsbärande enhet 1: Omtalad aktör 2

Värde	Etikett	Fall	Procentandel
	Meningsbärande enhet 1: Omtalad aktör 1 Varje agerande aktör har möjlighet att omtala två aktörer.		
1	Vänsterpartiet	45	4.1%
2	Socialdemokraterna	174	16.0%
3	Centerpartiet	33	3.0%
4	Folkpartiet	52	4.8%
5	Moderaterna	55	5.1%
6	Kristdemokratiska Samhällspartiet	22	2.0%
7	Miljöpartiet	43	3.9%
8	Ny demokrati	23	2.1%
9	De borgerliga partierna	43	3.9%
10	De socialistiska partierna	2	0.2%
11	Samtliga riksdagspartier/ kombinationer av riksdagspartier	8	0.7%
12	Övriga partier	4	0.4%
13	Politiker/ partier ospecificerat	43	3.9%
14	Riksdagsmän Vänsterpartiet	7	0.6%
15	Riksdagsmän Socialdemokraterna	43	3.9%
16	Riksdagsmän Centerpartiet	2	0.2%
17	Riksdagsmän Folkpartiet	2	0.2%
18	Riksdagsmän Moderaterna	6	0.6%
19	Riksdagsmän KdS	1	0.1%
20	Riksdagsmän Ny demokrati	8	0.7%
21	Partiledare Vänsterpartiet	8	0.7%
22	Partiledare Socialdemokraterna	82	7.5%
23	Partiledare Centerpartiet	5	0.5%
24	Partiledare Folkpartiet	22	2.0%
25	Partiledare Moderaterna	44	4.0%
26	Partiledare KdS	6	0.6%
27	Språkrör Miljöpartiet	11	1.0%
28	Partiledare Ny demokrati	4	0.4%
30	Borgerliga partiledare i samverkan	4	0.4%
31	Samtliga partiledare/ kombinationer av partiledare	15	1.4%
33	c-statsråd	4	0.4%
34	fp-statsråd	10	0.9%

Fil : Medievalundersökningen 1994

V33: Meningsbärande enhet 1: Omtalad aktör 2

Värde	Etikett	Fall	Procentandel
35	m-statsråd	8	0.7%
36	kds-statsråd	3	0.3%
38	Socialdemokratisk regering	9	0.8%
39	Borgerliga regering	56	5.1%
41	Riksdagen, riksdagsutskott m m	1	0.1%
50	Arbetsmarknadens parter	6	0.6%
51	LO	15	1.4%
52	TCO	1	0.1%
54	Arbetsgivarorganisationer, SAF, Industriförbundet mm	3	0.3%
55	Småföretagare och deras organisationer (även enskilda i rollen av småföretagare)	1	0.1%
56	LRF och andra jordbruksorganisationer	1	0.1%
59	Pensionärsorganisationer, PRO	1	0.1%
60	Miljöorganisationer, miljöaktivister	2	0.2%
61	Övriga organisationer	13	1.2%
62	Ja till EU och andra ja-förespråkare	3	0.3%
63	Nej till EU och andra nej-förespråkare	3	0.3%
64	Socialdemokrater mot EU	2	0.2%
70	Företag, företagsrepresentant	63	5.8%
71	Forskare, expert	10	0.9%
72	Enskilda berörda personer	2	0.2%
75	Kändisar	8	0.7%
80	"Mediekändisar"	13	1.2%
82	Tidning, medium	27	2.5%
90	Opinionsinstitut	7	0.6%
99	Ej tillämplig	4538	

Varning: Dessa siffror visar att antalet fall finns i datafilen. De kan inte tolkas som sammanfattande statistik.

Information	[Typ: diskret] [Format: numeric] [Spann: 1- 90] [Missing: */99]
Statistik [Ej vikt./ Vikt.]	[Valid: 1089 /-] [Ej valid: 4538 /-]

V34: Meningsbärande enhet 1: Värdering 2

Värde	Etikett	Fall	Procentandel
0	Neutral valens/ingen valens	890	81.7%
1	Positiv valens/allmänt	66	6.1%
3	Negativ valens/allmänt	115	10.6%
5	Ej trovärdig - taktisk, orealistisk	11	1.0%
6	Responsiv	1	0.1%
7	Ej responsiv	3	0.3%
8	Kapabel/kompetent	3	0.3%
99	Ej tillämplig	4538	

Varning: Dessa siffror visar att antalet fall finns i datafilen. De kan inte tolkas som sammanfattande statistik.

Fil : Medievalundersökningen 1994

V34: Meningsbärande enhet 1: Värdering 2

Information	[Typ: diskret] [Format: numeric] [Spann: 0- 9] [Missing: */99]
Statistik [Ej vikt./ Vikt.]	[Valid: 1089 /-] [Ej valid: 4538 /-]

V35: Meningsbärande enhet 1: Framträdandeform

Meningsbärande enhet 1: Framträdandeform Anger i vilken form aktören kommit fram. Endast tillämplig för radio och TV.			
Värde	Etikett	Fall	Procentandel
1	Referat	254	41.2%
2	Tal	81	13.1%
3	Intervju	186	30.1%
4	Referat + tal	5	0.8%
5	Referat + intervju	86	13.9%
6	Tal + intervju	4	0.6%
7	Referat + tal + intervju	1	0.2%
9	Ej tillämplig	5010	
<i>Varning: Dessa siffror visar att antalet fall finns i datafilen. De kan inte tolkas som sammanfattande statistik.</i>			
Information	[Typ: diskret] [Format: numeric] [Spann: 1- 7] [Missing: */9]		
Statistik [Ej vikt./ Vikt.]	[Valid: 617 /-] [Ej valid: 5010 /-]		

V36: Meningsbärande enhet 2: Aktör

Meningsbärande enhet 2: Aktör Maximalt tio agerande aktörer har registrerats i varje artikel/inslag. Samma aktör kan agera i flera frågor.			
Värde	Etikett	Fall	Procentandel
1	Vänsterpartiet	18	0.5%
2	Socialdemokraterna	165	4.3%
3	Centerpartiet	56	1.5%
4	Folkpartiet	38	1.0%
5	Moderaterna	83	2.2%
6	Kristdemokratiska Samhällspartiet	23	0.6%
7	Miljöpartiet	28	0.7%
8	Ny demokrati	8	0.2%
9	De borgerliga partierna	13	0.3%
10	De socialistiska partierna	2	0.1%
11	Samtliga riksdagspartier/ kombinationer av riksdagspartier	6	0.2%
12	Övriga partier	13	0.3%
13	Politiker/ partier ospecificerat	22	0.6%
14	Riksdagsmän Vänsterpartiet	14	0.4%
15	Riksdagsmän Socialdemokraterna	156	4.1%
16	Riksdagsmän Centerpartiet	17	0.4%
17	Riksdagsmän Folkpartiet	17	0.4%
18	Riksdagsmän Moderaterna	20	0.5%
19	Riksdagsmän KdS	7	0.2%
20	Riksdagsmän Ny demokrati	7	0.2%

Fil : Medievalundersökningen 1994

V36: Meningsbärande enhet 2: Aktör

Värde	Etikett	Fall	Procentandel
21	Partiledare Vänsterpartiet	37	1.0%
22	Partiledare Socialdemokraterna	94	2.5%
23	Partiledare Centerpartiet	52	1.4%
24	Partiledare Folkpartiet	58	1.5%
25	Partiledare Moderaterna	121	3.2%
26	Partiledare KdS	34	0.9%
27	Språkrör Miljöpartiet	36	0.9%
28	Partiledare Ny demokrati	20	0.5%
29	Övriga partiledare	1	0.0%
30	Borgerliga partiledare i samverkan	1	0.0%
31	Samtliga partiledare/ kombinationer av partiledare	3	0.1%
33	c-statsråd	24	0.6%
34	fp-statsråd	57	1.5%
35	m-statsråd	66	1.7%
36	kds-statsråd	17	0.4%
38	Socialdemokratisk regering	2	0.1%
39	Borgerliga regering	70	1.8%
40	40	1	0.0%
41	Riksdagen, riksdagsutskott m m	23	0.6%
42	Statliga myndigheter, departement, utredningar, nämnder m m	340	8.9%
43	Landsting	2	0.1%
44	Kommun, kommunfullmäktige, kommunala nämnder m m	35	0.9%
51	LO	42	1.1%
52	TCO	17	0.4%
54	Arbetsgivarorganisationer, SAF, Industriförbundet mm	22	0.6%
55	Småföretagare och deras organisationer (även enskilda i rollen av småföretagare)	4	0.1%
56	LRF och andra jordbruksorganisationer	4	0.1%
58	Hyresgästorganisationer	3	0.1%
59	Pensionärsorganisationer, PRO	2	0.1%
60	Miljöorganisationer, miljöaktivister	14	0.4%
61	Övriga organisationer	62	1.6%
62	Ja till EU och andra ja-förespråkare	14	0.4%
63	Nej till EU och andra nej-förespråkare	13	0.3%
64	Socialdemokrater mot EU	1	0.0%
70	Företag, företagsrepresentant	113	3.0%
71	Forskare, expert	97	2.5%
72	Enskilda berörda personer	23	0.6%
73	Enskilda bland allmänheten - "mannen på gatan"	29	0.8%
74	Allmänhet, väljare, mötesdeltagare (OBS! Enbart som agerande aktör)	68	1.8%
75	Kändisar	12	0.3%
80	"Mediekändisar"	11	0.3%

Fil : Medievalundersökningen 1994

V36: Meningsbärande enhet 2: Aktör

Värde	Etikett	Fall	Procentandel
81	Tidning, medium mediearbetare som explicit agerande aktör i sitt eget medium	305	8.0%
82	Tidning, medium	71	1.9%
90	Opinionsinstitut	116	3.0%
97	Annan aktör/ ej urskiljbar aktör (OBS! Enbart som agerande aktör)	955	25.1%
99	Ej tillämplig	1822	

Varning: Dessa siffror visar att antalet fall finns i datafilen. De kan inte tolkas som sammanfattande statistik.

Information	[Typ: diskret] [Format: numeric] [Spann: 1- 97] [Missing: */99]
Statistik [Ej vikt./ Vikt.]	[Valid: 3805 /-] [Ej valid: 1822 /-]

V37: Meningsbärande enhet 2: Sakfråga

Meningsbärande enhet 2: Sakfråga
Varje aktör agerar i en av drygt 90 på förhand definierade sakfrågor.

Värde	Etikett	Fall	Procentandel
100	Jordbruk med skogsbruk och fiske, allmänt	25	0.7%
109	109	1	0.0%
110	Sysselsättning och näringspolitik, allmänt	109	2.9%
111	Sysselsättnings- och näringspolitiska åtgärder, beredskapsar	41	1.1%
112	Ungdomsarbetslöshet, allmänt	1	0.0%
113	Sysselsättningsåtgärder mot ungdomsarbetslösheten	2	0.1%
120	Ekonomi och finanspolitik, allmänt	264	6.9%
121	Pris- och lönepolitiska frågor; levnadsstandardfrågor, infla	62	1.6%
123	Besparingsfrågor/nedskärningar, allmänt	101	2.7%
124	Budgetunderskott/statsskuld	59	1.6%
130	Regional- och lokaliseringpolitiska frågor (dock ej syssels	1	0.0%
140	Skattefrågor, allmänt	77	2.0%
141	Marginalskattefrågor	14	0.4%
142	Skatteavdragsfrågor	4	0.1%
143	MOMS, indirekta skatter, punktskatter	12	0.3%
144	Kommunalskattefrågor	6	0.2%
145	Företags-, förmögenhets- och arvsskattefrågor	16	0.4%
146	Arbetsgivaravgifter och sociala avgifter	5	0.1%
150	Familjepolitiska frågor, allmänt	44	1.2%
151	Barnomsorgsfrågor, daghem, dagmammor, barnbidrag mm	30	0.8%
152	Vårdnadsbidrag	9	0.2%
160	Vårdfrågor, allmänt	33	0.9%
161	Äldreomsorgsfrågor	9	0.2%
170	Socialpolitiska frågor, allmänt	62	1.6%
171	Pensionsfrågor, ATP, kommunalt bostadstillägg	19	0.5%
172	Missbruksfrågor: alkohol, narkotika mm (även om lagstiftning	15	0.4%
173	Sedlighetsfrågor: pornografi, prostitution	2	0.1%

Fil : Medievalundersökningen 1994

V37: Meningsbärande enhet 2: Sakfråga

Värde	Etikett	Fall	Procentandel
174	Sjukersättningen, karensdagar	5	0.1%
180	Skol- och utbildningsfrågor, allmänt	57	1.5%
181	Högskole- och forskningspolitiska frågor	32	0.8%
190	Kulturfrågor	41	1.1%
191	Fritidsfrågor	2	0.1%
192	Ideell föreningsverksamhet, folkrörelser mm	5	0.1%
200	Bostadsfrågor och planeringsfrågor, allmänt	26	0.7%
201	Boendekostnader	6	0.2%
210	Miljöfrågor - yttre miljö	85	2.2%
220	Religion, allmänt	8	0.2%
221	Kyrkopolitik, kyrka-statfrågan, kvinnoprästfrågan	5	0.1%
230	Massmediefrågor	13	0.3%
240	Kommunikationsfrågor, allmänt	73	1.9%
241	Öresundsförbindelsen	26	0.7%
250	Invandrarfrågor, allmänt	17	0.4%
251	Flyktingfrågor och flyktingpolitik	46	1.2%
260	Rikskommunalpolitiska frågor; kommunernas ekonomi, skatteutj	39	1.0%
270	Polis- och rättsväsende, kriminalvårdsfrågor	37	1.0%
271	Lag och ordning	7	0.2%
280	Försvarsfrågor, allmänt	36	0.9%
281	Försvarsindustriella frågor, vapenexportfrågor	14	0.4%
290	Utrikes- och internationella frågor, allmänt	54	1.4%
291	Biståndsfrågor	27	0.7%
300	Arbetslivsfrågor, allmänt	24	0.6%
301	Arbetsmiljö	1	0.0%
400	EU-frågan, allmänt	6	0.2%
401	EU-frågan - fred, säkerhet	10	0.3%
402	EU-frågan - inflytande, demokrati	8	0.2%
403	EU-frågan - ekonomi, jobb, välfärd, handel	35	0.9%
404	EU-frågan - socialt, trygghetssystem	2	0.1%
405	EU-frågan - miljö	13	0.3%
406	EU-frågan - jordbruk, regionalstöd	16	0.4%
407	EU-frågan - kvinnofrågan	1	0.0%
408	EU-frågan - avtalet	7	0.2%
409	EU-frågan - övrigt	141	3.7%
411	Argument för ja till EU - fred, säkerhet	1	0.0%
413	Argument för ja till EU - ekonomi, jobb, välfärd, handel	6	0.2%
415	Argument för ja till EU - miljö	2	0.1%
416	Argument för ja till EU - jordbruk, regionalstöd	1	0.0%
419	Argument för ja till EU - övrigt	3	0.1%
422	Argument för nej till EU - inflytande, demokrati	1	0.0%
425	Argument för nej till EU - miljö	1	0.0%

Fil : Medievalundersökningen 1994

V37: Meningsbärande enhet 2: Sakfråga

Värde	Etikett	Fall	Procentandel
428	Argument för nej till EU - Sverige förlorar ekonomiskt på avtalet	1	0.0%
440	EU -omröstningen, formaspekter	11	0.3%
500	Demokrati- och inflytandefrågor, allmänt	23	0.6%
501	Författningsfrågor, demokratiska fri- och rättigheter, integ	49	1.3%
502	Den politiska demokratins funktionssätt: politikernas represen	27	0.7%
503	Ekonomisk demokrati: löntagarfonder, makten över näringslive	15	0.4%
504	504	1	0.0%
510	Regeringsfrågan, statsrådsposter	144	3.8%
530	Löntagarfondsfrågan	6	0.2%
560	Jämställdhet mellan män och kvinnor, allmänt	21	0.6%
561	Jämställdhet mellan män och kvinnor i politiken	12	0.3%
562	Jämställdhet mellan män och kvinnor i arbetslivet	5	0.1%
600	Energifrågan, allmänt	27	0.7%
601	Kärnkraft, allmänt	14	0.4%
602	Kärnkraftens avveckling	18	0.5%
603	Kärnavfallsfrågan	4	0.1%
604	Kärnavfalllets förvaring; metod, teknik, allmänt	2	0.1%
605	Kärnavfalllets förvaring; geografisk lokalisering	6	0.2%
650	Allmänideologiska frågor	48	1.3%
660	Valrörelsen som företeelse	654	17.2%
661	Aktörerna i valrörelsen/personfrågor	85	2.2%
700	Affärer/tabbar - allmänt	17	0.4%
702	""s-affärer/tabbar""	2	0.1%
703	""c-affärer/tabbar""	5	0.1%
704	""fp-affärer/tabbar""	1	0.0%
705	""m-affärer/tabbar""	22	0.6%
706	""kds-affärer/tabbar""	2	0.1%
790	790	1	0.0%
800	Opinionsundersökningar	158	4.2%
970	Annat sakområde, ospecificerat sakområde, ej sakområde	448	11.8%
971	Sakområdesuppräknig	13	0.3%
999	Ej tillämplig	1822	

Varning: Dessa siffror visar att antalet fall finns i datafilen. De kan inte tolkas som sammanfattande statistik.

Information	[Typ: diskret] [Format: numeric] [Spann: 100- 971] [Missing: */999]
Statistik [Ej vikt./ Vikt.]	[Valid: 3805 /-] [Ej valid: 1822 /-]

V38: Meningsbärande enhet 2: Omtalad aktör 1

	Meningsbärande enhet 2: Omtalad aktör 1 Varje agerande aktör har möjlighet att omtala två aktörer.		
Värde	Etikett	Fall	Procentandel
1	Vänsterpartiet	42	2.4%

Fil : Medievalundersökningen 1994

V38: Meningsbärande enhet 2: Omtalad aktör 1

Värde	Etikett	Fall	Procentandel
2	Socialdemokraterna	304	17.6%
3	Centerpartiet	66	3.8%
4	Folkpartiet	59	3.4%
5	Moderaterna	88	5.1%
6	Kristdemokratiska Samhällspartiet	21	1.2%
7	Miljöpartiet	53	3.1%
8	Ny demokrati	23	1.3%
9	De borgerliga partierna	34	2.0%
10	De socialistiska partierna	3	0.2%
11	Samtliga riksdagspartier/ kombinationer av riksdagspartier	28	1.6%
12	Övriga partier	17	1.0%
13	Politiker/ partier ospecificerat	126	7.3%
15	Riksdagsmän Socialdemokraterna	68	3.9%
16	Riksdagsmän Centerpartiet	3	0.2%
18	Riksdagsmän Moderaterna	17	1.0%
19	Riksdagsmän KdS	2	0.1%
20	Riksdagsmän Ny demokrati	17	1.0%
21	Partiledare Vänsterpartiet	12	0.7%
22	Partiledare Socialdemokraterna	85	4.9%
23	Partiledare Centerpartiet	19	1.1%
24	Partiledare Folkpartiet	47	2.7%
25	Partiledare Moderaterna	78	4.5%
26	Partiledare KdS	11	0.6%
27	Språkrör Miljöpartiet	16	0.9%
28	Partiledare Ny demokrati	9	0.5%
29	Övriga partiledare	1	0.1%
30	Borgerliga partiledare i samverkan	2	0.1%
31	Samtliga partiledare/ kombinationer av partiledare	12	0.7%
33	c-statsråd	11	0.6%
34	fp-statsråd	11	0.6%
35	m-statsråd	34	2.0%
36	kds-statsråd	13	0.8%
38	Socialdemokratisk regering	5	0.3%
39	Borgerliga regering	128	7.4%
50	Arbetsmarknadens parter	8	0.5%
51	LO	15	0.9%
52	TCO	4	0.2%
53	SACO	1	0.1%
54	Arbetsgivarorganisationer, SAF, Industriförbundet mm	7	0.4%
55	Småföretagare och deras organisationer (även enskilda i rollen av småföretagare)	4	0.2%
60	Miljöorganisationer, miljöaktivister	2	0.1%
61	Övriga organisationer	17	1.0%

Fil : Medievalundersökningen 1994

V38: Meningsbärande enhet 2: Omtalad aktör 1

Värde	Etikett	Fall	Procentandel
62	Ja till EU och andra ja-förespråkare	4	0.2%
63	Nej till EU och andra nej-förespråkare	8	0.5%
70	Företag, företagsrepresentant	94	5.4%
71	Forskare, expert	21	1.2%
72	Enskilda berörda personer	8	0.5%
75	Kändisar	13	0.8%
80	"Mediekändisar"	11	0.6%
81	Tidning, medium mediearbetare som explicit agerande aktör i sitt eget medium	2	0.1%
82	Tidning, medium	34	2.0%
90	Opinionsinstitut	7	0.4%
99	Ej tillämplig	3902	

Varning: Dessa siffror visar att antalet fall finns i datafilen. De kan inte tolkas som sammanfattande statistik.

Information	[Typ: diskret] [Format: numeric] [Spann: 1- 90] [Missing: */99]
Statistik [Ej vikt./ Vikt.]	[Valid: 1725 /-] [Ej valid: 3902 /-]

V39: Meningsbärande enhet 2: Värdering 1

	Meningsbärande enhet 2: Värdering 1 Anger den agerande aktörens omdöme/värdering om den omtalade aktören.		
Värde	Etikett	Fall	Procentandel
0	Neutral valens/ingen valens	1344	77.9%
1	Positiv valens/allmänt	67	3.9%
3	Negativ valens/allmänt	258	15.0%
5	Ej trovärdig - taktisk, orealistisk	43	2.5%
6	Responsiv	3	0.2%
7	Ej responsiv	5	0.3%
8	Kapabel/kompetent	1	0.1%
9	Ej kapabel/inkompetent	4	0.2%
99	Ej tillämplig	3902	

Varning: Dessa siffror visar att antalet fall finns i datafilen. De kan inte tolkas som sammanfattande statistik.

Information	[Typ: diskret] [Format: numeric] [Spann: 0- 9] [Missing: */99]
Statistik [Ej vikt./ Vikt.]	[Valid: 1725 /-] [Ej valid: 3902 /-]

V40: Meningsbärande enhet 2: Omtalad aktör 2

	Meningsbärande enhet 2: Omtalad aktör 2 Varje agerande aktör har möjlighet att omtala två aktörer.		
Värde	Etikett	Fall	Procentandel
1	Vänsterpartiet	22	3.0%
2	Socialdemokraterna	88	12.2%
3	Centerpartiet	35	4.8%
4	Folkpartiet	72	10.0%
5	Moderaterna	50	6.9%

Fil : Medievalundersökningen 1994

V40: Meningsbärande enhet 2: Omtalad aktör 2

Värde	Etikett	Fall	Procentandel
6	Kristdemokratiska Samhällspartiet	23	3.2%
7	Miljöpartiet	29	4.0%
8	Ny demokrati	15	2.1%
9	De borgerliga partierna	23	3.2%
10	De socialistiska partierna	4	0.6%
11	Samtliga riksdagspartier/ kombinationer av riksdagspartier	5	0.7%
12	Övriga partier	6	0.8%
13	Politiker/ partier ospecificerat	31	4.3%
14	Riksdagsmän Vänsterpartiet	3	0.4%
15	Riksdagsmän Socialdemokraterna	30	4.2%
16	Riksdagsmän Centerpartiet	3	0.4%
18	Riksdagsmän Moderaterna	7	1.0%
19	Riksdagsmän KdS	2	0.3%
20	Riksdagsmän Ny demokrati	4	0.6%
21	Partiledare Vänsterpartiet	9	1.2%
22	Partiledare Socialdemokraterna	39	5.4%
23	Partiledare Centerpartiet	7	1.0%
24	Partiledare Folkpartiet	21	2.9%
25	Partiledare Moderaterna	29	4.0%
26	Partiledare KdS	7	1.0%
27	Språkrör Miljöpartiet	8	1.1%
28	Partiledare Ny demokrati	7	1.0%
30	Borgerliga partiledare i samverkan	2	0.3%
31	Samtliga partiledare/ kombinationer av partiledare	5	0.7%
34	fp-statsråd	8	1.1%
35	m-statsråd	8	1.1%
36	kds-statsråd	2	0.3%
38	Socialdemokratisk regering	3	0.4%
39	Borgerliga regering	28	3.9%
41	Riksdagen, riksdagsutskott m m	1	0.1%
50	Arbetsmarknadens parter	4	0.6%
51	LO	6	0.8%
52	TCO	4	0.6%
54	Arbetsgivarorganisationer, SAF, Industriförbundet mm	1	0.1%
55	Småföretagare och deras organisationer (även enskilda i rollen av småföretagare)	1	0.1%
61	Övriga organisationer	7	1.0%
63	Nej till EU och andra nej-förespråkare	3	0.4%
64	Socialdemokrater mot EU	1	0.1%
70	Företag, företagsrepresentant	21	2.9%
71	Forskare, expert	4	0.6%
72	Enskilda berörda personer	1	0.1%
75	Kändisar	6	0.8%

Fil : Medievalundersökningen 1994

V40: Meningsbärande enhet 2: Omtalad aktör 2

Värde	Etikett	Fall	Procentandel
80	"Mediekändisar"	5	0.7%
82	Tidning, medium	19	2.6%
90	Opinionsinstitut	3	0.4%
99	Ej tillämplig	4905	

Varning: Dessa siffror visar att antalet fall finns i datafilen. De kan inte tolkas som sammanfattande statistik.

Information	[Typ: diskret] [Format: numeric] [Spann: 1- 90] [Missing: */99]
Statistik [Ej vikt./ Vikt.]	[Valid: 722 /-] [Ej valid: 4905 /-]

V41: Meningsbärande enhet 2: Värdering 2

	Meningsbärande enhet 2: Värdering 2 Anger den agerande aktörens omdöme/värdering om den omtalade aktören.
--	--

Värde	Etikett	Fall	Procentandel
0	Neutral valens/ingen valens	602	83.4%
1	Positiv valens/allmänt	46	6.4%
3	Negativ valens/allmänt	66	9.1%
5	Ej trovärdig - taktisk, orealistisk	6	0.8%
6	Responsiv	1	0.1%
8	Kapabel/kompetent	1	0.1%
99	Ej tillämplig	4905	

Varning: Dessa siffror visar att antalet fall finns i datafilen. De kan inte tolkas som sammanfattande statistik.

Information	[Typ: diskret] [Format: numeric] [Spann: 0- 9] [Missing: */99]
Statistik [Ej vikt./ Vikt.]	[Valid: 722 /-] [Ej valid: 4905 /-]

V42: Meningsbärande enhet 2: Framträdandeform

	Meningsbärande enhet 2: Framträdandeform Anger i vilken form aktören kommit fram. Endast tillämplig för radio och TV.
--	--

Värde	Etikett	Fall	Procentandel
1	Referat	156	30.0%
2	Tal	91	17.5%
3	Intervju	224	43.1%
4	Referat + tal	3	0.6%
5	Referat + intervju	41	7.9%
6	Tal + intervju	3	0.6%
7	Referat + tal + intervju	2	0.4%
9	Ej tillämplig	5107	

Varning: Dessa siffror visar att antalet fall finns i datafilen. De kan inte tolkas som sammanfattande statistik.

Information	[Typ: diskret] [Format: numeric] [Spann: 1- 7] [Missing: */9]
Statistik [Ej vikt./ Vikt.]	[Valid: 520 /-] [Ej valid: 5107 /-]

V43: Meningsbärande enhet 3: Aktör

	Meningsbärande enhet 3: Aktör Maximalt tio agerande aktörer har registrerats i varje artikel/inslag. Samma aktör kan agera i flera frågor.
--	---

Fil : Medievalundersökningen 1994

V43: Meningsbärande enhet 3: Aktör

Värde	Etikett	Fall	Procentandel
1	Vänsterpartiet	18	0.6%
2	Socialdemokraterna	122	4.0%
3	Centerpartiet	45	1.5%
4	Folkpartiet	46	1.5%
5	Moderaterna	80	2.6%
6	Kristdemokratiska Samhällspartiet	25	0.8%
7	Miljöpartiet	25	0.8%
8	Ny demokrati	8	0.3%
9	De borgerliga partierna	17	0.6%
10	De socialistiska partierna	1	0.0%
11	Samtliga riksdagspartier/ kombinationer av riksdagspartier	10	0.3%
12	Övriga partier	12	0.4%
13	Politiker/ partier ospecificerat	12	0.4%
14	Riksdagsmän Vänsterpartiet	4	0.1%
15	Riksdagsmän Socialdemokraterna	111	3.7%
16	Riksdagsmän Centerpartiet	7	0.2%
17	Riksdagsmän Fokpartiet	10	0.3%
18	Riksdagsmän Moderaterna	19	0.6%
19	Riksdagsmän KdS	3	0.1%
20	Riksdagsmän Ny demokrati	5	0.2%
21	Partiledare Vänsterpartiet	30	1.0%
22	Partiledare Socialdemokraterna	86	2.8%
23	Partiledare Centerpartiet	45	1.5%
24	Partiledare Folkpartiet	62	2.0%
25	Partiledare Moderaterna	91	3.0%
26	Partiledare KdS	20	0.7%
27	Språkrör Miljöpartiet	30	1.0%
28	Partiledare Ny demokrati	13	0.4%
30	Borgerliga partiledare i samverkan	1	0.0%
31	Samtliga partiledare/ kombinationer av partiledare	2	0.1%
33	c-statsråd	14	0.5%
34	fp-statsråd	34	1.1%
35	m-statsråd	50	1.6%
36	kds-statsråd	18	0.6%
38	Socialdemokratisk regering	1	0.0%
39	Borgerliga regering	39	1.3%
41	Riksdagen, riksdagsutskott m m	26	0.9%
42	Statliga myndigheter, departement, utredningar, nämnder m m	228	7.5%
43	Landsting	6	0.2%
44	Kommun, kommunfullmäktige, kommunala nämnder m m	28	0.9%
51	LO	38	1.3%
52	TCO	15	0.5%
53	SACO	1	0.0%

Fil : Medievalundersökningen 1994

V43: Meningsbärande enhet 3: Aktör

Värde	Etikett	Fall	Procentandel
54	Arbetsgivarorganisationer, SAF, Industriförbundet mm	21	0.7%
55	Småföretagare och deras organisationer (även enskilda i rollen av småföretagare)	6	0.2%
56	LRF och andra jordbruksorganisationer	2	0.1%
58	Hyresgästorganisationer	2	0.1%
59	Pensionärsorganisationer, PRO	2	0.1%
60	Miljöorganisationer, miljöaktivister	12	0.4%
61	Övriga organisationer	43	1.4%
62	Ja till EU och andra ja-förespråkare	7	0.2%
63	Nej till EU och andra nej-förespråkare	17	0.6%
69		2	0.1%
70	Företag, företagsrepresentant	92	3.0%
71	Forskare, expert	97	3.2%
72	Enskilda berörda personer	29	1.0%
73	Enskilda bland allmänheten - "mannen på gatan"	28	0.9%
74	Allmänhet, väljare, mötesdeltagare (OBS! Enbart som agerande aktör)	57	1.9%
75	Kändisar	7	0.2%
80	"Mediekändisar"	5	0.2%
81	Tidning, medium medarbetare som explicit agerande aktör i sitt eget medium	276	9.1%
82	Tidning, medium	61	2.0%
90	Opinionsinstitut	93	3.1%
97	Annan aktör/ ej urskiljbar aktör (OBS! Enbart som agerande aktör)	722	23.8%
99	Ej tillämplig	2588	

Varning: Dessa siffror visar att antalet fall finns i datafilen. De kan inte tolkas som sammanfattande statistik.

Information	[Typ: diskret] [Format: numeric] [Spann: 1- 97] [Missing: */99]
Statistik [Ej vikt./ Vikt.]	[Valid: 3039 /-] [Ej valid: 2588 /-]

V44: Meningsbärande enhet 3: Sakfråga

Meningsbärande enhet 3: Sakfråga
Varje aktör agerar i en av drygt 90 på förhand definierade sakfrågor.

Värde	Etikett	Fall	Procentandel
100	Jordbruk med skogsbruk och fiske, allmänt	18	0.6%
110	Sysselsättning och näringspolitik, allmänt	87	2.9%
111	Sysselsättnings- och näringspolitiska åtgärder, beredskapsar	36	1.2%
112	Ungdomsarbetslöshet, allmänt	1	0.0%
113	Sysselsättningsåtgärder mot ungdomsarbetslösheten	3	0.1%
120	Ekonomi och finanspolitik, allmänt	196	6.4%
121	Pris- och lönepolitiska frågor; levnadsstandardfrågor, infla	39	1.3%
123	Besparingsfrågor/nedskärningar, allmänt	84	2.8%
124	Budgetunderskott/statsskuld	57	1.9%
130	Regional- och lokaliseringpolitiska frågor (dock ej syssels)	3	0.1%

Fil : Medievalundersökningen 1994

V44: Meningsbärande enhet 3: Sakfråga

Värde	Etikett	Fall	Procentandel
140	Skattefrågor, allmänt	91	3.0%
141	Marginalskattefrågor	9	0.3%
142	Skatteavdragsfrågor	1	0.0%
143	MOMS, indirekta skatter, punktskatter	14	0.5%
144	Kommunalskattefrågor	4	0.1%
145	Företags-, förmögenhets- och arvsskattefrågor	17	0.6%
146	Arbetsgivaravgifter och sociala avgifter	1	0.0%
150	Familjepolitiska frågor, allmänt	47	1.5%
151	Barnomsorgsfrågor, daghem, dagmammor, barnbidrag mm	16	0.5%
152	Vårdnadsbidrag	15	0.5%
160	Vårdfrågor, allmänt	27	0.9%
161	Äldreomsorgsfrågor	11	0.4%
170	Socialpolitiska frågor, allmänt	47	1.5%
171	Pensionsfrågor, ATP, kommunalt bostadstillägg	18	0.6%
172	Missbruksfrågor: alkohol, narkotika mm (även om lagstiftning)	9	0.3%
174	Sjukersättningen, karensdagar	8	0.3%
180	Skol- och utbildningsfrågor, allmänt	34	1.1%
181	Högskole- och forskningspolitiska frågor	25	0.8%
190	Kulturfrågor	29	1.0%
191	Fritidsfrågor	4	0.1%
192	Ideell föreningsverksamhet, folkrörelser mm	6	0.2%
200	Bostadsfrågor och planeringsfrågor, allmänt	21	0.7%
201	Boendekostnader	7	0.2%
210	Miljöfrågor - yttre miljö	61	2.0%
220	Religion, allmänt	8	0.3%
221	Kyrkopolitik, kyrka-statfrågan, kvinnoprästfrågan	2	0.1%
230	Massmediefrågor	9	0.3%
240	Kommunikationsfrågor, allmänt	86	2.8%
241	Öresundsförbindelsen	23	0.8%
250	Invandrarfrågor, allmänt	17	0.6%
251	Flyktingfrågor och flyktingpolitik	38	1.3%
260	Rikskommunalt politiska frågor; kommunernas ekonomi, skatteutj	27	0.9%
270	Polis- och rättsväsende, kriminalvårdsfrågor	28	0.9%
271	Lag och ordning	6	0.2%
280	Försvarsfrågor, allmänt	28	0.9%
281	Försvarsindustriella frågor, vapenexportfrågor	8	0.3%
290	Utrikes- och internationella frågor, allmänt	33	1.1%
291	Biståndsfrågor	11	0.4%
300	Arbetslivsfrågor, allmänt	18	0.6%
301	Arbetsmiljö	1	0.0%
400	EU-frågan, allmänt	6	0.2%
401	EU-frågan - fred, säkerhet	7	0.2%

Fil : Medievalundersökningen 1994

V44: Meningsbärande enhet 3: Sakfråga

Värde	Etikett	Fall	Procentandel
402	EU-frågan - inflytande, demokrati	7	0.2%
403	EU-frågan - ekonomi, jobb, välfärd, handel	26	0.9%
404	EU-frågan - socialt, trygghetssystem	2	0.1%
405	EU-frågan - miljö	11	0.4%
406	EU-frågan - jordbruk, regionalstöd	9	0.3%
408	EU-frågan - avtalet	8	0.3%
409	EU-frågan - övrigt	104	3.4%
411	Argument för ja till EU - fred, säkerhet	1	0.0%
413	Argument för ja till EU - ekonomi, jobb, välfärd, handel	3	0.1%
415	Argument för ja till EU - miljö	1	0.0%
418		1	0.0%
419	Argument för ja till EU - övrigt	2	0.1%
425	Argument för nej till EU - miljö	1	0.0%
426		2	0.1%
428	Argument för nej till EU - Sverige förlorar ekonomiskt på avtalet	1	0.0%
429		2	0.1%
440	EU -omröstningen, formaspekter	10	0.3%
500	Demokrati- och inflytandefrågor, allmänt	12	0.4%
501	Författningsfrågor, demokratiska fri- och rättigheter, integ	55	1.8%
502	Den politiska demokratins funktionssätt: politikernas represen	14	0.5%
503	Ekonomisk demokrati: löntagarfonder, makten över näringslive	14	0.5%
504	504	1	0.0%
510	Regeringsfrågan, statsrådsposter	135	4.4%
530	Löntagarfondsfrågan	3	0.1%
560	Jämställdhet mellan män och kvinnor, allmänt	14	0.5%
561	Jämställdhet mellan män och kvinnor i politiken	16	0.5%
562	Jämställdhet mellan män och kvinnor i arbetslivet	7	0.2%
600	Energifrågan, allmänt	13	0.4%
601	Kärnkraft, allmänt	10	0.3%
602	Kärnkraftens avveckling	16	0.5%
603	Kärnavfallsfrågan	1	0.0%
604	Kärnavfallets förvaring; metod, teknik, allmänt	1	0.0%
605	Kärnavfallets förvaring; geografisk lokalisering	5	0.2%
650	Allmänideologiska frågor	32	1.1%
660	Valrörelsen som företeelse	511	16.8%
661	Aktörerna i valrörelsen/personfrågor	88	2.9%
700	Affärer/tabbar - allmänt	11	0.4%
702	""s-affärer/tabbar""	4	0.1%
703	""c-affärer/tabbar""	4	0.1%
705	""m-affärer/tabbar""	22	0.7%
706	""kds-affärer/tabbar""	1	0.0%
707		1	0.0%

Fil : Medievalundersökningen 1994

V44: Meningsbärande enhet 3: Sakfråga

Värde	Etikett	Fall	Procentandel
800	Opinionsundersökningar	129	4.2%
970	Annat sakområde, ospecificerat sakområde, ej sakområde	317	10.4%
971	Sakområdesuppräknig	9	0.3%
999	Ej tillämplig	2588	

Varning: Dessa siffror visar att antalet fall finns i datafilen. De kan inte tolkas som sammanfattande statistik.

Information	[Typ: diskret] [Format: numeric] [Spann: 100- 971] [Missing: */999]
Statistik [Ej vikt./ Vikt.]	[Valid: 3039 /-] [Ej valid: 2588 /-]

V45: Meningsbärande enhet 3: Omtalad aktör 1

Värde	Etikett	Fall	Procentandel
Meningsbärande enhet 3: Omtalad aktör 1 Varje agerande aktör har möjlighet att omtala två aktörer.			
1	Vänsterpartiet	29	2.1%
2	Socialdemokraterna	276	19.8%
3	Centerpartiet	35	2.5%
4	Folkpartiet	50	3.6%
5	Moderaterna	85	6.1%
6	Kristdemokratiska Samhällspartiet	26	1.9%
7	Miljöpartiet	47	3.4%
8	Ny demokrati	13	0.9%
9	De borgerliga partierna	44	3.2%
10	De socialistiska partierna	2	0.1%
11	Samtliga riksdagspartier/ kombinationer av riksdagspartier	17	1.2%
12	Övriga partier	10	0.7%
13	Politiker/ partier ospecificerat	101	7.3%
14	Riksdagsmän Vänsterpartiet	2	0.1%
15	Riksdagsmän Socialdemokraterna	52	3.7%
16	Riksdagsmän Centerpartiet	5	0.4%
17	Riksdagsmän Folkpartiet	2	0.1%
18	Riksdagsmän Moderaterna	17	1.2%
19	Riksdagsmän KdS	3	0.2%
20	Riksdagsmän Ny demokrati	12	0.9%
21	Partiledare Vänsterpartiet	9	0.6%
22	Partiledare Socialdemokraterna	66	4.7%
23	Partiledare Centerpartiet	13	0.9%
24	Partiledare Folkpartiet	36	2.6%
25	Partiledare Moderaterna	63	4.5%
26	Partiledare KdS	11	0.8%
27	Språkrör Miljöpartiet	12	0.9%
28	Partiledare Ny demokrati	7	0.5%
29	Övriga partiledare	1	0.1%
30	Borgerliga partiledare i samverkan	3	0.2%

Fil : Medievalundersökningen 1994

V45: Meningsbärande enhet 3: Omtalad aktör 1

Värde	Etikett	Fall	Procentandel
31	Samtliga partiledare/ kombinationer av partiledare	14	1.0%
33	c-statsråd	3	0.2%
34	fp-statsråd	22	1.6%
35	m-statsråd	34	2.4%
36	kds-statsråd	10	0.7%
38	Socialdemokratisk regering	2	0.1%
39	Borgerliga regering	79	5.7%
50	Arbetsmarknadens parter	5	0.4%
51	LO	9	0.6%
52	TCO	3	0.2%
54	Arbetsgivarorganisationer, SAF, Industriförbundet mm	4	0.3%
56	LRF och andra jordbruksorganisationer	1	0.1%
57	Villaägarorganisationer	1	0.1%
60	Miljöorganisationer, miljöaktivister	3	0.2%
61	Övriga organisationer	7	0.5%
62	Ja till EU och andra ja-förespråkare	2	0.1%
63	Nej till EU och andra nej-förespråkare	4	0.3%
70	Företag, företagsrepresentant	80	5.8%
71	Forskare, expert	13	0.9%
72	Enskilda berörda personer	6	0.4%
75	Kändisar	10	0.7%
80	"Mediekändisar"	9	0.6%
82	Tidning, medium	15	1.1%
90	Opinionsinstitut	6	0.4%
99	Ej tillämplig	4236	

Varning: Dessa siffror visar att antalet fall finns i datafilen. De kan inte tolkas som sammanfattande statistik.

Information [Typ: diskret] [Format: numeric] [Spann: 1- 90] [Missing: */99]

Statistik [Ej vikt/ Vikt.] [Valid: 1391 /-] [Ej valid: 4236 /-]

V46: Meningsbärande enhet 3: Värdering 1

Meningsbärande enhet 3: Värdering 1
Anger den agerande aktörens omdöme/värdering om den omtalade aktören.

Värde	Etikett	Fall	Procentandel
0	Neutral valens/ingen valens	1079	77.6%
1	Positiv valens/allmänt	74	5.3%
3	Negativ valens/allmänt	208	15.0%
4	Trovärdig - ej taktisk, realistisk	2	0.1%
5	Ej trovärdig - taktisk, orealistisk	22	1.6%
7	Ej responsiv	1	0.1%
8	Kapabel/kompetent	3	0.2%
9	Ej kapabel/inkompetent	2	0.1%
99	Ej tillämplig	4236	

Varning: Dessa siffror visar att antalet fall finns i datafilen. De kan inte tolkas som sammanfattande statistik.

Fil : Medievalundersökningen 1994

V46: Meningsbärande enhet 3: Värdering 1

Information	[Typ: diskret] [Format: numeric] [Spann: 0- 9] [Missing: */99]
Statistik [Ej vikt./ Vikt.]	[Valid: 1391 /-] [Ej valid: 4236 /-]

V47: Meningsbärande enhet 3: Omtalad aktör 2

Meningsbärande enhet 3: Omtalad aktör 2
Varje agerande aktör har möjlighet att omtala två aktörer.

Värde	Etikett	Fall	Procentandel
1	Vänsterpartiet	34	5.5%
2	Socialdemokraterna	76	12.2%
3	Centerpartiet	28	4.5%
4	Folkpartiet	40	6.4%
5	Moderaterna	35	5.6%
6	Kristdemokratiska Samhällspartiet	30	4.8%
7	Miljöpartiet	20	3.2%
8	Ny demokrati	12	1.9%
9	De borgerliga partierna	22	3.5%
10	De socialistiska partierna	2	0.3%
11	Samtliga riksdagspartier/ kombinationer av riksdagspartier	2	0.3%
12	Övriga partier	5	0.8%
13	Politiker/ partier ospecificerat	15	2.4%
14	Riksdagsmän Vänsterpartiet	3	0.5%
15	Riksdagsmän Socialdemokraterna	39	6.3%
17	Riksdagsmän Folkpartiet	2	0.3%
18	Riksdagsmän Moderaterna	4	0.6%
19	Riksdagsmän KdS	1	0.2%
20	Riksdagsmän Ny demokrati	3	0.5%
21	Partiledare Vänsterpartiet	13	2.1%
22	Partiledare Socialdemokraterna	27	4.3%
23	Partiledare Centerpartiet	4	0.6%
24	Partiledare Folkpartiet	18	2.9%
25	Partiledare Moderaterna	25	4.0%
26	Partiledare KdS	8	1.3%
27	Språkrör Miljöpartiet	13	2.1%
28	Partiledare Ny demokrati	1	0.2%
30	Borgerliga partiledare i samverkan	1	0.2%
31	Samtliga partiledare/ kombinationer av partiledare	3	0.5%
33	c-statsråd	1	0.2%
34	fp-statsråd	5	0.8%
35	m-statsråd	10	1.6%
36	kds-statsråd	2	0.3%
39	Borgerliga regering	24	3.9%
51	LO	6	1.0%
52	TCO	4	0.6%

Fil : Medievalundersökningen 1994

V47: Meningsbärande enhet 3: Omtalad aktör 2

Värde	Etikett	Fall	Procentandel
55	Småföretagare och deras organisationer (även enskilda i rollen av småföretagare)	6	1.0%
60	Miljöorganisationer, miljöaktivister	1	0.2%
61	Övriga organisationer	6	1.0%
62	Ja till EU och andra ja-förespråkare	2	0.3%
63	Nej till EU och andra nej-förespråkare	3	0.5%
70	Företag, företagsrepresentant	34	5.5%
71	Forskare, expert	3	0.5%
72	Enskilda berörda personer	2	0.3%
75	Kändisar	5	0.8%
80	"Mediekändisar"	9	1.4%
82	Tidning, medium	12	1.9%
90	Opinionsinstitut	1	0.2%
99	Ej tillämplig	5005	

Varning: Dessa siffror visar att antalet fall finns i datafilen. De kan inte tolkas som sammanfattande statistik.

Information	[Typ: diskret] [Format: numeric] [Spann: 1- 90] [Missing: */99]
Statistik [Ej vikt./ Vikt.]	[Valid: 622 /-] [Ej valid: 5005 /-]

V48: Meningsbärande enhet 3: Värdering 2

Meningsbärande enhet 3: Värdering 2	
Anger den agerande aktörens omdöme/värdering om den omtalade aktören.	

Värde	Etikett	Fall	Procentandel
0	Neutral valens/ingen valens	525	84.4%
1	Positiv valens/allmänt	29	4.7%
3	Negativ valens/allmänt	63	10.1%
5	Ej trovärdig - taktisk, orealistisk	4	0.6%
7	Ej responsiv	1	0.2%
99	Ej tillämplig	5005	

Varning: Dessa siffror visar att antalet fall finns i datafilen. De kan inte tolkas som sammanfattande statistik.

Information	[Typ: diskret] [Format: numeric] [Spann: 0- 9] [Missing: */99]
Statistik [Ej vikt./ Vikt.]	[Valid: 622 /-] [Ej valid: 5005 /-]

V49: Meningsbärande enhet 3: Framträdandeform

Meningsbärande enhet 3: Framträdandeform	
Anger i vilken form aktören kommit fram. Endast tillämplig för radio och TV.	

Värde	Etikett	Fall	Procentandel
1	Referat	107	25.5%
2	Tal	74	17.7%
3	Intervju	219	52.3%
4	Referat + tal	2	0.5%
5	Referat + intervju	14	3.3%
6	Tal + intervju	1	0.2%

Fil : Medievalundersökningen 1994

V49: Meningsbärande enhet 3: Framträdandeform

Värde	Etikett	Fall	Procentandel
7	Referat + tal + intervju	2	0.5%
9	Ej tillämplig	5208	

Varning: Dessa siffror visar att antalet fall finns i datafilen. De kan inte tolkas som sammanfattande statistik.

Information	[Typ: diskret] [Format: numeric] [Spann: 1- 7] [Missing: */9]
Statistik [Ej vikt./ Vikt.]	[Valid: 419 /-] [Ej valid: 5208 /-]

V50: Meningsbärande enhet 4: Aktör

Värde	Etikett	Fall	Procentandel
	Meningsbärande enhet 4: Aktör Maximalt tio agerande aktörer har registrerats i varje artikel/inslag. Samma aktör kan agera i flera frågor.		
1	Vänsterpartiet	10	0.4%
2	Socialdemokraterna	123	5.0%
3	Centerpartiet	27	1.1%
4	Folkpartiet	29	1.2%
5	Moderaterna	70	2.9%
6	Kristdemokratiska Samhällspartiet	28	1.1%
7	Miljöpartiet	29	1.2%
8	Ny demokrati	12	0.5%
9	De borgerliga partierna	14	0.6%
11	Samtliga riksdagspartier/ kombinationer av riksdagspartier	4	0.2%
12	Övriga partier	11	0.5%
13	Politiker/ partier ospecificerat	8	0.3%
14	Riksdagsmän Vänsterpartiet	5	0.2%
15	Riksdagsmän Socialdemokraterna	82	3.4%
16	Riksdagsmän Centerpartiet	11	0.5%
17	Riksdagsmän Folkpartiet	10	0.4%
18	Riksdagsmän Moderaterna	16	0.7%
19	Riksdagsmän KdS	6	0.2%
20	Riksdagsmän Ny demokrati	5	0.2%
21	Partiledare Vänsterpartiet	35	1.4%
22	Partiledare Socialdemokraterna	64	2.6%
23	Partiledare Centerpartiet	46	1.9%
24	Partiledare Folkpartiet	39	1.6%
25	Partiledare Moderaterna	91	3.7%
26	Partiledare KdS	14	0.6%
27	Språkrör Miljöpartiet	25	1.0%
28	Partiledare Ny demokrati	10	0.4%
29	Övriga partiledare	1	0.0%
30	Borgerliga partiledare i samverkan	1	0.0%
33	c-statsråd	9	0.4%
34	fp-statsråd	32	1.3%
35	m-statsråd	35	1.4%

Fil : Medievalundersökningen 1994

V50: Meningsbärande enhet 4: Aktör

Värde	Etikett	Fall	Procentandel
36	kds-statsråd	9	0.4%
38	Socialdemokratisk regering	2	0.1%
39	Borgerliga regering	32	1.3%
41	Riksdagen, riksdagsutskott m m	15	0.6%
42	Statliga myndigheter, departement, utredningar, nämnder m m	156	6.4%
43	Landsting	4	0.2%
44	Kommun, kommunfullmäktige, kommunala nämnder m m	24	1.0%
50	Arbetsmarknadens parter	1	0.0%
51	LO	32	1.3%
52	TCO	10	0.4%
53	SACO	2	0.1%
54	Arbetsgivarorganisationer, SAF, Industriförbundet mm	12	0.5%
55	Småföretagare och deras organisationer (även enskilda i rollen av småföretagare)	3	0.1%
56	LRF och andra jordbruksorganisationer	2	0.1%
57	Villaägarorganisationer	1	0.0%
58	Hyresgästorganisationer	1	0.0%
59	Pensionärsorganisationer, PRO	3	0.1%
60	Miljöorganisationer, miljöaktivister	7	0.3%
61	Övriga organisationer	39	1.6%
62	Ja till EU och andra ja-förespråkare	3	0.1%
63	Nej till EU och andra nej-förespråkare	6	0.2%
70	Företag, företagsrepresentant	79	3.2%
71	Forskare, expert	73	3.0%
72	Enskilda berörda personer	30	1.2%
73	Enskilda bland allmänheten - "mannen på gatan"	29	1.2%
74	Allmänhet, väljare, mötesdeltagare (OBS! Enbart som agerande aktör)	49	2.0%
75	Kändisar	13	0.5%
80	"Mediekändisar"	3	0.1%
81	Tidning, medium medarbetare som explicit agerande aktör i sitt eget medium	241	9.9%
82	Tidning, medium	42	1.7%
90	Opinionsinstitut	78	3.2%
91	91	1	0.0%
97	Annan aktör/ ej urskiljbar aktör (OBS! Enbart som agerande aktör)	540	22.1%
99	Ej tillämplig	3183	

Varning: Dessa siffror visar att antalet fall finns i datafilen. De kan inte tolkas som sammanfattande statistik.

Information	[Typ: diskret] [Format: numeric] [Spann: 1- 97] [Missing: */99]
Statistik [Ej vikt./ Vikt.]	[Valid: 2444 /-] [Ej valid: 3183 /-]

V51: Meningsbärande enhet 4: Sakfråga

Meningsbärande enhet 4: Sakfråga
Varje aktör agerar i en av drygt 90 på förhand definierade sakfrågor.

Värde	Etikett	Fall	Procentandel
100	Jordbruk med skogsbruk och fiske, allmänt	11	0.5%
110	Sysselsättning och näringspolitik, allmänt	67	2.7%
111	Sysselsättnings- och näringspolitiska åtgärder, beredskapsar	21	0.9%
113	Sysselsättningsåtgärder mot ungdomsarbetslösheten	5	0.2%
120	Ekonomi och finanspolitik, allmänt	157	6.4%
121	Pris- och lönepolitiska frågor; levnadsstandardfrågor, infla	31	1.3%
123	Besparingsfrågor/nedskärningar, allmänt	79	3.2%
124	Budgetunderskott/statsskuld	31	1.3%
130	Regional- och lokaliseringpolitiska frågor (dock ej syssels	1	0.0%
140	Skattefrågor, allmänt	71	2.9%
141	Marginalskattefrågor	5	0.2%
142	Skatteavdragsfrågor	2	0.1%
143	MOMS, indirekta skatter, punktskatter	12	0.5%
144	Kommunalskattefrågor	11	0.5%
145	Företags-, förmögenhets- och arvsskattefrågor	9	0.4%
146	Arbetsgivaravgifter och sociala avgifter	4	0.2%
150	Familjepolitiska frågor, allmänt	32	1.3%
151	Barnomsorgsfrågor, daghem, dagmammor, barnbidrag mm	23	0.9%
152	Vårdnadsbidrag	7	0.3%
160	Vårdfrågor, allmänt	17	0.7%
161	Äldreomsorgsfrågor	8	0.3%
170	Socialpolitiska frågor, allmänt	46	1.9%
171	Pensionsfrågor, ATP, kommunalt bostadstillägg	17	0.7%
172	Missbruksfrågor: alkohol, narkotika mm (även om lagstiftning	9	0.4%
174	Sjukersättningen, karensdagar	9	0.4%
180	Skol- och utbildningsfrågor, allmänt	30	1.2%
181	Högskole- och forskningspolitiska frågor	28	1.1%
190	Kulturfrågor	24	1.0%
191	Fritidsfrågor	4	0.2%
192	Ideell föreningsverksamhet, folkrörelser mm	4	0.2%
200	Bostadsfrågor och planeringsfrågor, allmänt	21	0.9%
201	Boendekostnader	5	0.2%
210	Miljöfrågor - yttre miljö	61	2.5%
220	Religion, allmänt	4	0.2%
221	Kyrkopolitik, kyrka-statfrågan, kvinnoprästfrågan	2	0.1%
230	Massmediefrågor	10	0.4%
240	Kommunikationsfrågor, allmänt	56	2.3%
241	Öresundsförbindelsen	19	0.8%
250	Invandringsfrågor, allmänt	13	0.5%
251	Flyktingfrågor och flyktingpolitik	35	1.4%
260	Rikskommunalpolitiska frågor; kommunernas ekonomi, skatteutj	33	1.4%

V51: Meningsbärande enhet 4: Sakfråga

Värde	Etikett	Fall	Procentandel
270	Polis- och rättsväsende, kriminalvårdsfrågor	23	0.9%
271	Lag och ordning	3	0.1%
280	Försvarsfrågor, allmänt	24	1.0%
281	Försvarsindustriella frågor, vapenexportfrågor	10	0.4%
290	Utrikes- och internationella frågor, allmänt	32	1.3%
291	Biståndsfrågor	14	0.6%
300	Arbetslivsfrågor, allmänt	16	0.7%
400	EU-frågan, allmänt	2	0.1%
401	EU-frågan - fred, säkerhet	6	0.2%
402	EU-frågan - inflytande, demokrati	10	0.4%
403	EU-frågan - ekonomi, jobb, välfärd, handel	18	0.7%
404	EU-frågan - socialt, trygghetssystem	4	0.2%
405	EU-frågan - miljö	11	0.5%
406	EU-frågan - jordbruk, regionalstöd	2	0.1%
408	EU-frågan - avtalet	3	0.1%
409	EU-frågan - övrigt	70	2.9%
410	410	1	0.0%
411	Argument för ja till EU - fred, säkerhet	2	0.1%
412	Argument för ja till EU - inflytande, demokrati	1	0.0%
413	Argument för ja till EU - ekonomi, jobb, välfärd, handel	2	0.1%
418	Argument för ja till EU - Sverige vinner ekonomiskt på medlemsavgift	1	0.0%
422	Argument för nej till EU - inflytande, demokrati	1	0.0%
426	Argument för nej till EU - jordbruk, regionalstöd	1	0.0%
430	Slagord för nej till EU	1	0.0%
440	EU -omröstningen, formaspekter	6	0.2%
500	Demokrati- och inflytandefrågor, allmänt	10	0.4%
501	Författningsfrågor, demokratiska fri- och rättigheter, integ	39	1.6%
502	Den politiska demokratins funktionssätt: politikernas represen	18	0.7%
503	Ekonomisk demokrati: löntagarfonder, makten över näringslive	17	0.7%
510	Regeringsfrågan, statsrådposter	134	5.5%
530	Löntagarfondsfrågan	3	0.1%
560	Jämställdhet mellan män och kvinnor, allmänt	10	0.4%
561	Jämställdhet mellan män och kvinnor i politiken	8	0.3%
562	Jämställdhet mellan män och kvinnor i arbetslivet	9	0.4%
600	Energifrågan, allmänt	12	0.5%
601	Kärnkraft, allmänt	4	0.2%
602	Kärnkraftens avveckling	16	0.7%
603	Kärnavfallsfrågan	1	0.0%
604	Kärnavfallets förvaring; metod, teknik, allmänt	3	0.1%
605	Kärnavfallets förvaring; geografisk lokalisering	3	0.1%
650	Allmänideologiska frågor	30	1.2%
651	651	1	0.0%
660	Valrörelsen som företeelse	394	16.1%

V51: Meningsbärande enhet 4: Sakfråga

Värde	Etikett	Fall	Procentandel
661	Aktörerna i valrörelsen/personfrågor	49	2.0%
700	Affärer/tabbar - allmänt	8	0.3%
703	""c-affärer/tabbar""	1	0.0%
704	"fp-affärer/tabbar"	1	0.0%
705	""m-affärer/tabbar""	11	0.5%
706	""kds-affärer/tabbar""	1	0.0%
791	791	1	0.0%
800	Opinionsundersökningar	113	4.6%
970	Annat sakområde, ospecificerat sakområde, ej sakområde	233	9.5%
971	Sakområdesuppräknig	16	0.7%
999	Ej tillämplig	3183	

Varning: Dessa siffror visar att antalet fall finns i datafilen. De kan inte tolkas som sammanfattande statistik.

Information	[Typ: diskret] [Format: numeric] [Spann: 100- 971] [Missing: */999]
Statistik [Ej vikt./ Vikt.]	[Valid: 2444 /-] [Ej valid: 3183 /-]

V52: Meningsbärande enhet 4: Omtalad aktör 1

Värde	Etikett	Fall	Procentandel
	Meningsbärande enhet 4: Omtalad aktör 1 Varje agerande aktör har möjlighet att omtala två aktörer.		
1	Vänsterpartiet	44	3.8%
2	Socialdemokraterna	209	18.2%
3	Centerpartiet	30	2.6%
4	Folkpartiet	38	3.3%
5	Moderaterna	50	4.4%
6	Kristdemokratiska Samhällspartiet	36	3.1%
7	Miljöpartiet	51	4.4%
8	Ny demokrati	19	1.7%
9	De borgerliga partierna	28	2.4%
10	De socialistiska partierna	3	0.3%
11	Samtliga riksdagspartier/ kombinationer av riksdagspartier	12	1.0%
12	Övriga partier	6	0.5%
13	Politiker/ partier ospecificerat	63	5.5%
14	Riksdagsmän Vänsterpartiet	2	0.2%
15	Riksdagsmän Socialdemokraterna	50	4.4%
16	Riksdagsmän Centerpartiet	2	0.2%
17	Riksdagsmän Folkpartiet	5	0.4%
18	Riksdagsmän Moderaterna	12	1.0%
19	Riksdagsmän KdS	1	0.1%
20	Riksdagsmän Ny demokrati	11	1.0%
21	Partiledare Vänsterpartiet	7	0.6%
22	Partiledare Socialdemokraterna	56	4.9%
23	Partiledare Centerpartiet	10	0.9%
24	Partiledare Folkpartiet	32	2.8%
25	Partiledare Moderaterna	43	3.7%

V52: Meningsbärande enhet 4: Omtalad aktör 1

Värde	Etikett	Fall	Procentandel
26	Partiledare KdS	11	1.0%
27	Språkrör Miljöpartiet	15	1.3%
28	Partiledare Ny demokrati	3	0.3%
30	Borgerliga partiledare i samverkan	2	0.2%
31	Samtliga partiledare/ kombinationer av partiledare	7	0.6%
33	c-statsråd	3	0.3%
34	fp-statsråd	15	1.3%
35	m-statsråd	22	1.9%
36	kds-statsråd	11	1.0%
38	Socialdemokratisk regering	2	0.2%
39	Borgerliga regering	75	6.5%
50	Arbetsmarknadens parter	3	0.3%
51	LO	7	0.6%
52	TCO	4	0.3%
53	SACO	2	0.2%
54	Arbetsgivarorganisationer, SAF, Industriförbundet mm	5	0.4%
55	Småföretagare och deras organisationer (även enskilda i rollen av småföretagare)	2	0.2%
56	LRF och andra jordbruksorganisationer	1	0.1%
59	Pensionärsorganisationer, PRO	1	0.1%
60	Miljöorganisationer, miljöaktivister	2	0.2%
61	Övriga organisationer	13	1.1%
62	Ja till EU och andra ja-förespråkare	7	0.6%
63	Nej till EU och andra nej-förespråkare	4	0.3%
70	Företag, företagsrepresentant	58	5.1%
71	Forskare, expert	10	0.9%
72	Enskilda berörda personer	7	0.6%
75	Kändisar	7	0.6%
80	"Mediekändisar"	8	0.7%
82	Tidning, medium	19	1.7%
90	Opinionsinstitut	1	0.1%
99	Ej tillämplig	4480	

Varning: Dessa siffror visar att antalet fall finns i datafilen. De kan inte tolkas som sammanfattande statistik.

Information	[Typ: diskret] [Format: numeric] [Spann: 1- 90] [Missing: */99]
Statistik [Ej vikt./ Vikt.]	[Valid: 1147 /-] [Ej valid: 4480 /-]

V53: Meningsbärande enhet 4: Värdering 1

Värde	Etikett	Fall	Procentandel
0	Neutral valens/ingen valens	899	78.4%
1	Positiv valens/allmänt	53	4.6%
3	Negativ valens/allmänt	176	15.3%
4	Trovärdig - ej taktisk, realistisk	2	0.2%

V53: Meningsbärande enhet 4: Värdering 1

Värde	Etikett	Fall	Procentandel
5	Ej trovärdig - taktisk, orealistisk	14	1.2%
7	Ej responsiv	1	0.1%
9	Ej kapabel/inkompetent	2	0.2%
99	Ej tillämplig	4480	

Varning: Dessa siffror visar att antalet fall finns i datafilen. De kan inte tolkas som sammanfattande statistik.

Information	[Typ: diskret] [Format: numeric] [Spann: 0- 9] [Missing: */99]
Statistik [Ej vikt./ Vikt.]	[Valid: 1147 /-] [Ej valid: 4480 /-]

V54: Meningsbärande enhet 4: Omtalad aktör 2

Värde	Etikett	Fall	Procentandel
1	Vänsterpartiet	19	3.6%
2	Socialdemokraterna	73	13.9%
3	Centerpartiet	23	4.4%
4	Folkpartiet	37	7.0%
5	Moderaterna	32	6.1%
6	Kristdemokratiska Samhällspartiet	12	2.3%
7	Miljöpartiet	30	5.7%
8	Ny demokrati	47	8.9%
9	De borgerliga partierna	12	2.3%
10	De socialistiska partierna	3	0.6%
11	Samtliga riksdagspartier/ kombinationer av riksdagspartier	2	0.4%
12	Övriga partier	6	1.1%
13	Politiker/ partier ospecificerat	16	3.0%
14	Riksdagsmän Vänsterpartiet	1	0.2%
15	Riksdagsmän Socialdemokraterna	16	3.0%
16	Riksdagsmän Centerpartiet	2	0.4%
17	Riksdagsmän Folkpartiet	1	0.2%
18	Riksdagsmän Moderaterna	2	0.4%
20	Riksdagsmän Ny demokrati	5	1.0%
21	Partiledare Vänsterpartiet	3	0.6%
22	Partiledare Socialdemokraterna	23	4.4%
23	Partiledare Centerpartiet	3	0.6%
24	Partiledare Folkpartiet	16	3.0%
25	Partiledare Moderaterna	19	3.6%
26	Partiledare KdS	2	0.4%
27	Språkrör Miljöpartiet	6	1.1%
28	Partiledare Ny demokrati	2	0.4%
31	Samtliga partiledare/ kombinationer av partiledare	3	0.6%
34	fp-statsråd	6	1.1%
35	m-statsråd	6	1.1%
36	kds-statsråd	2	0.4%
38	Socialdemokratisk regering	2	0.4%

V54: Meningsbärande enhet 4: Omtalad aktör 2

Värde	Etikett	Fall	Procentandel
39	Borgerliga regering	26	4.9%
44	Kommun, kommunfullmäktige, kommunala nämnder m m	1	0.2%
50	Arbetsmarknadens parter	1	0.2%
51	LO	4	0.8%
54	Arbetsgivarorganisationer, SAF, Industriförbundet mm	2	0.4%
55	Småföretagare och deras organisationer (även enskilda i rollen av småföretagare)	2	0.4%
60	Miljöorganisationer, miljöaktivister	4	0.8%
61	Övriga organisationer	4	0.8%
62	Ja till EU och andra ja-förespråkare	1	0.2%
63	Nej till EU och andra nej-förespråkare	3	0.6%
64	Socialdemokrater mot EU	1	0.2%
70	Företag, företagsrepresentant	22	4.2%
71	Forskare, expert	6	1.1%
72	Enskilda berörda personer	1	0.2%
75	Kändisar	2	0.4%
80	"Mediekändisar"	4	0.8%
82	Tidning, medium	10	1.9%
99	Ej tillämpligt	5101	

Varning: Dessa siffror visar att antalet fall finns i datafilen. De kan inte tolkas som sammanfattande statistik.

Information [Typ: diskret] [Format: numeric] [Spann: 1- 90] [Missing: */99]

Statistik [Ej vikt./ Vikt.] [Valid: 526 /-] [Ej valid: 5101 /-]

V55: Meningsbärande enhet 4: Värdering 2

Meningsbärande enhet 4: Värdering 2
Anger den agerande aktörens omdöme/värdering om den omtalade aktören.

Värde	Etikett	Fall	Procentandel
0	Neutral valens/ingen valens	440	83.7%
1	Positiv valens/allmänt	27	5.1%
3	Negativ valens/allmänt	53	10.1%
5	Ej trovärdig - taktisk, orealistisk	4	0.8%
7	Ej responsiv	2	0.4%
99	Ej tillämplig	5101	

Varning: Dessa siffror visar att antalet fall finns i datafilen. De kan inte tolkas som sammanfattande statistik.

Information [Typ: diskret] [Format: numeric] [Spann: 0- 9] [Missing: */99]

Statistik [Ej vikt./ Vikt.] [Valid: 526 /-] [Ej valid: 5101 /-]

V56: Meningsbärande enhet 4: Framträdandeform

Meningsbärande enhet 4: Framträdandeform
Anger i vilken form aktören kommit fram. Endast tillämplig för radio och TV.

Värde	Etikett	Fall	Procentandel
1	Referat	77	22.8%
2	Tal	75	22.2%
3	Intervju	180	53.3%

V56: Meningsbärande enhet 4: Framträdandeform

Värde	Etikett	Fall	Procentandel
4	Referat + tal	1	0.3%
5	Referat + intervju	4	1.2%
6	Tal + intervju	1	0.3%
9	Ej tillämplig	5289	

Varning: Dessa siffror visar att antalet fall finns i datafilen. De kan inte tolkas som sammanfattande statistik.

Information	[Typ: diskret] [Format: numeric] [Spann: 1- 7] [Missing: */9]
Statistik [Ej vikt./ Vikt.]	[Valid: 338 /-] [Ej valid: 5289 /-]

V57: Meningsbärande enhet 5: Aktör

Värde	Etikett	Fall	Procentandel
	Meningsbärande enhet 5: Aktör Maximalt tio agerande aktörer har registrerats i varje artikel/inslag. Samma aktör kan agera i flera frågor.		
1	Vänsterpartiet	13	0.7%
2	Socialdemokraterna	87	4.5%
3	Centerpartiet	27	1.4%
4	Folkpartiet	34	1.8%
5	Moderaterna	55	2.8%
6	Kristdemokratiska Samhällspartiet	18	0.9%
7	Miljöpartiet	23	1.2%
8	Ny demokrati	9	0.5%
9	De borgerliga partierna	6	0.3%
11	Samtliga riksdagspartier/ kombinationer av riksdagspartier	5	0.3%
12	Övriga partier	13	0.7%
13	Politiker/ partier ospecificerat	13	0.7%
14	Riksdagsmän Vänsterpartiet	3	0.2%
15	Riksdagsmän Socialdemokraterna	66	3.4%
16	Riksdagsmän Centerpartiet	8	0.4%
17	Riksdagsmän Folkpartiet	11	0.6%
18	Riksdagsmän Moderaterna	10	0.5%
19	Riksdagsmän KdS	3	0.2%
20	Riksdagsmän Ny demokrati	4	0.2%
21	Partiledare Vänsterpartiet	24	1.2%
22	Partiledare Socialdemokraterna	62	3.2%
23	Partiledare Centerpartiet	38	2.0%
24	Partiledare Folkpartiet	38	2.0%
25	Partiledare Moderaterna	83	4.3%
26	Partiledare KdS	22	1.1%
27	Språkrör Miljöpartiet	17	0.9%
28	Partiledare Ny demokrati	15	0.8%
29	Övriga partiledare	1	0.1%
31	Samtliga partiledare/ kombinationer av partiledare	1	0.1%
33	c-statsråd	7	0.4%
34	fp-statsråd	33	1.7%
35	m-statsråd	32	1.7%

V57: Meningsbärande enhet 5: Aktör

Värde	Etikett	Fall	Procentandel
36	kds-statsråd	10	0.5%
39	Borgerliga regering	22	1.1%
41	Riksdagen, riksdagsutskott m m	11	0.6%
42	Statliga myndigheter, departement, utredningar, nämnder m m	131	6.8%
43	Landsting	2	0.1%
44	Kommun, kommunfullmäktige, kommunala nämnder m m	12	0.6%
51	LO	20	1.0%
52	TCO	7	0.4%
53	SACO	2	0.1%
54	Arbetsgivarorganisationer, SAF, Industriförbundet mm	13	0.7%
55	Småföretagare och deras organisationer (även enskilda i rollen av småföretagare)	3	0.2%
56	LRF och andra jordbruksorganisationer	2	0.1%
57	Villaägarorganisationer	1	0.1%
58	Hyresgästorganisationer	2	0.1%
59	Pensionärsorganisationer, PRO	1	0.1%
60	Miljöorganisationer, miljöaktivister	11	0.6%
61	Övriga organisationer	34	1.8%
62	Ja till EU och andra ja-förespråkare	11	0.6%
63	Nej till EU och andra nej-förespråkare	5	0.3%
64	Socialdemokrater mot EU	1	0.1%
70	Företag, företagsrepresentant	67	3.5%
71	Forskare, expert	54	2.8%
72	Enskilda berörda personer	20	1.0%
73	Enskilda bland allmänheten - "mannen på gatan"	26	1.3%
74	Allmänhet, väljare, mötesdeltagare (OBS! Enbart som agerande aktör)	35	1.8%
75	Kändisar	9	0.5%
80	"Mediekändisar"	6	0.3%
81	Tidning, medium medarbetare som explicit agerande aktör i sitt eget medium	173	8.9%
82	Tidning, medium	30	1.6%
90	Opinionsinstitut	63	3.3%
97	Annan aktör/ ej urskiljbar aktör (OBS! Enbart som agerande aktör)	370	19.1%
99	Ej tillämplig	3692	

Varning: Dessa siffror visar att antalet fall finns i datafilen. De kan inte tolkas som sammanfattande statistik.

Information	[Typ: diskret] [Format: numeric] [Spann: 1- 97] [Missing: */99]
Statistik [Ej vikt./ Vikt.]	[Valid: 1935 /-] [Ej valid: 3692 /-]

V58: Meningsbärande enhet 5: Sakfråga

	Meningsbärande enhet 5: Sakfråga Varje aktör agerar i en av drygt 90 på förhand definierade sakfrågor.		
Värde	Etikett	Fall	Procentandel
100	Jordbruk med skogsbruk och fiske, allmänt	13	0.7%

V58: Meningsbärande enhet 5: Sakfråga

Värde	Etikett	Fall	Procentandel
110	Sysselsättning och näringspolitik, allmänt	64	3.3%
111	Sysselsättnings- och näringspolitiska åtgärder, beredskapsar	10	0.5%
112	Ungdomsarbetslöshet, allmänt	4	0.2%
113	Sysselsättningsåtgärder mot ungdomsarbetslösheten	3	0.2%
120	Ekonomi och finanspolitik, allmänt	122	6.3%
121	Pris- och lönepolitiska frågor; levnadsstandardfrågor, infla	19	1.0%
123	Besparingsfrågor/nedskärningar, allmänt	72	3.7%
124	Budgetunderskott/statsskuld	23	1.2%
130	Regional- och lokaliseringpolitiska frågor (dock ej syssels	3	0.2%
140	Skattefrågor, allmänt	57	2.9%
141	Marginalskattefrågor	8	0.4%
142	Skatteavdragsfrågor	3	0.2%
143	MOMS, indirekta skatter, punktskatter	6	0.3%
144	Kommunalskattefrågor	5	0.3%
145	Företags-, förmögenhets- och arvsskattefrågor	13	0.7%
146	Arbetsgivaravgifter och sociala avgifter	3	0.2%
150	Familjepolitiska frågor, allmänt	37	1.9%
151	Barnomsorgsfrågor, daghem, dagmammor, barnbidrag mm	27	1.4%
152	Vårdnadsbidrag	5	0.3%
160	Vårdfrågor, allmänt	19	1.0%
161	Äldreomsorgsfrågor	10	0.5%
170	Socialpolitiska frågor, allmänt	36	1.9%
171	Pensionsfrågor, ATP, kommunalt bostadstillägg	12	0.6%
172	Missbruksfrågor: alkohol, narkotika mm (även om lagstiftning	6	0.3%
173	Sedlighetsfrågor; pornografi, prostitution	1	0.1%
174	Sjukersättningen, karensdagar	8	0.4%
180	Skol- och utbildningsfrågor, allmänt	29	1.5%
181	Högskole- och forskningspolitiska frågor	17	0.9%
190	Kulturfrågor	12	0.6%
191	Fritidsfrågor	2	0.1%
192	Ideell föreningsverksamhet, folkrörelser mm	3	0.2%
200	Bostadsfrågor och planeringsfrågor, allmänt	12	0.6%
201	Boendekostnader	5	0.3%
210	Miljöfrågor - yttre miljö	50	2.6%
220	Religion, allmänt	2	0.1%
221	Kyrkopolitik, kyrka-statfrågan, kvinnoprästfrågan	2	0.1%
230	Massmediefrågor	5	0.3%
240	Kommunikationsfrågor, allmänt	52	2.7%
241	Öresundsförbindelsen	17	0.9%
250	Invandrarfrågor, allmänt	10	0.5%
251	Flyktingfrågor och flyktingpolitik	24	1.2%
260	Rikskommunalpolitiska frågor; kommunernas ekonomi, skatteutj	16	0.8%
270	Polis- och rättsväsende, kriminalvårdsfrågor	20	1.0%

V58: Meningsbärande enhet 5: Sakfråga

Värde	Etikett	Fall	Procentandel
271	Lag och ordning	1	0.1%
280	Försvarsfrågor, allmänt	15	0.8%
281	Försvarsindustriella frågor, vapenexportfrågor	6	0.3%
290	Utrikes- och internationella frågor, allmänt	20	1.0%
291	Biståndsfrågor	12	0.6%
300	Arbetslivsfrågor, allmänt	14	0.7%
400	EU-frågan, allmänt	6	0.3%
402	EU-frågan - inflytande, demokrati	4	0.2%
403	EU-frågan - ekonomi, jobb, välfärd, handel	15	0.8%
404	EU-frågan - socialt, trygghetssystem	1	0.1%
405	EU-frågan - miljö	5	0.3%
406	EU-frågan - jordbruk, regionalstöd	5	0.3%
408	EU-frågan - avtalet	6	0.3%
409	EU-frågan - övrigt	51	2.6%
412	Argument för ja till EU - inflytande, demokrati	2	0.1%
413	Argument för ja till EU - ekonomi, jobb, välfärd, handel	4	0.2%
415	Argument för ja till EU - miljö	2	0.1%
419	Argument för ja till EU - övrigt	2	0.1%
422	Argument för nej till EU - inflytande, demokrati	1	0.1%
429	Argument för nej till EU - övrigt	1	0.1%
440	EU -omröstningen, formaspekter	3	0.2%
500	Demokrati- och inflytandefrågor, allmänt	6	0.3%
501	Författningsfrågor, demokratiska fri- och rättigheter, integ	31	1.6%
502	Den politiska demokratins funktionssätt: politikernas represen	10	0.5%
503	Ekonomisk demokrati: löntagarfonder, makten över näringslive	7	0.4%
510	Regeringsfrågan, statsrådposter	94	4.9%
530	Löntagarfondsfrågan	4	0.2%
560	Jämställdhet mellan män och kvinnor, allmänt	16	0.8%
561	Jämställdhet mellan män och kvinnor i politiken	10	0.5%
562	Jämställdhet mellan män och kvinnor i arbetslivet	8	0.4%
600	Energifrågan, allmänt	10	0.5%
601	Kärnkraft, allmänt	10	0.5%
602	Kärnkraftens avveckling	20	1.0%
603	Kärnavfallsfrågan	1	0.1%
605	Kärnavfallets förvaring; geografisk lokalisering	5	0.3%
650	Allmänideologiska frågor	37	1.9%
660	Valrörelsen som företeelse	281	14.5%
661	Aktörerna i valrörelsen/personfrågor	51	2.6%
700	Affärer/tabbar - allmänt	4	0.2%
705	""m-affärer/tabbar""	6	0.3%
708	"nyd-affärer/tabbar"	1	0.1%
791	791	0	
800	Opinionsundersökningar	90	4.7%
970	Annat sakområde, ospecificerat sakområde, ej sakområde	180	9.3%

V58: Meningsbärande enhet 5: Sakfråga

Värde	Etikett	Fall	Procentandel
971	Sakområdesuppräknig	10	0.5%
999	Ej tillämplig	3692	

Varning: Dessa siffror visar att antalet fall finns i datafilen. De kan inte tolkas som sammanfattande statistik.

Information	[Typ: diskret] [Format: numeric] [Spann: 100- 971] [Missing: */999]
Statistik [Ej vikt./ Vikt.]	[Valid: 1935 /-] [Ej valid: 3692 /-]

V59: Meningsbärande enhet 5: Omtalad aktör 1

Värde	Etikett	Fall	Procentandel
Meningsbärande enhet 5: Omtalad aktör 1 Varje agerande aktör har möjlighet att omtala två aktörer.			
1	Vänsterpartiet	25	2.8%
2	Socialdemokraterna	179	20.1%
3	Centerpartiet	27	3.0%
4	Folkpartiet	35	3.9%
5	Moderaterna	30	3.4%
6	Kristdemokratiska Samhällspartiet	23	2.6%
7	Miljöpartiet	32	3.6%
8	Ny demokrati	16	1.8%
9	De borgerliga partierna	33	3.7%
10	De socialistiska partierna	2	0.2%
11	Samtliga riksdagspartier/ kombinationer av riksdagspartier	11	1.2%
12	Övriga partier	31	3.5%
13	Politiker/ partier ospecificerat	47	5.3%
14	Riksdagsmän Vänsterpartiet	1	0.1%
15	Riksdagsmän Socialdemokraterna	36	4.0%
17	Riksdagsmän Folkpartiet	2	0.2%
18	Riksdagsmän Moderaterna	5	0.6%
20	Riksdagsmän Ny demokrati	4	0.4%
21	Partiledare Vänsterpartiet	8	0.9%
22	Partiledare Socialdemokraterna	36	4.0%
23	Partiledare Centerpartiet	13	1.5%
24	Partiledare Folkpartiet	29	3.3%
25	Partiledare Moderaterna	46	5.2%
26	Partiledare KdS	7	0.8%
27	Språkrör Miljöpartiet	10	1.1%
28	Partiledare Ny demokrati	5	0.6%
31	Samtliga partiledare/ kombinationer av partiledare	3	0.3%
34	fp-statsråd	11	1.2%
35	m-statsråd	13	1.5%
36	kds-statsråd	10	1.1%
38	Socialdemokratisk regering	2	0.2%
39	Borgerliga regering	53	5.9%
50	Arbetsmarknadens parter	3	0.3%
51	LO	3	0.3%

# V59: Meningsbärande enhet 5: Omtalad aktör 1			
Värde	Etikett	Fall	Procentandel
52	TCO	2	0.2%
53	SACO	2	0.2%
54	Arbetsgivarorganisationer, SAF, Industriförbundet mm	3	0.3%
55	Småföretagare och deras organisationer (även enskilda i rollen av småföretagare)	2	0.2%
56	LRF och andra jordbruksorganisationer	1	0.1%
58	Hyresgästorganisationer	1	0.1%
60	Miljöorganisationer, miljöaktivister	4	0.4%
61	Övriga organisationer	5	0.6%
62	Ja till EU och andra ja-förespråkare	1	0.1%
63	Nej till EU och andra nej-förespråkare	2	0.2%
70	Företag, företagsrepresentant	47	5.3%
71	Forskare, expert	3	0.3%
72	Enskilda berörda personer	2	0.2%
75	Kändisar	6	0.7%
80	"Mediekändisar"	4	0.4%
82	Tidning, medium	15	1.7%
90	Opinionsinstitut	1	0.1%
99	Ej tillämplig	4735	
<i>Varning: Dessa siffror visar att antalet fall finns i datafilen. De kan inte tolkas som sammanfattande statistik.</i>			
Information	[Typ: diskret] [Format: numeric] [Spann: 1- 90] [Missing: */99]		
Statistik [Ej vikt./ Vikt.]	[Valid: 892 /-] [Ej valid: 4735 /-]		

# V60: Meningsbärande enhet 5: Värdering 1			
	Meningsbärande enhet 5: Värdering 1 Anger den agerande aktörens omdöme/värdering om den omtalade aktören.		
Värde	Etikett	Fall	Procentandel
0	Neutral valens/ingen valens	690	77.4%
1	Positiv valens/allmänt	51	5.7%
3	Negativ valens/allmänt	137	15.4%
5	Ej trovärdig - taktisk, orealistisk	10	1.1%
7	Ej responsiv	3	0.3%
9	Ej kapabel/inkompetent	1	0.1%
99	Ej tillämplig	4735	
<i>Varning: Dessa siffror visar att antalet fall finns i datafilen. De kan inte tolkas som sammanfattande statistik.</i>			
Information	[Typ: diskret] [Format: numeric] [Spann: 0- 9] [Missing: */99]		
Statistik [Ej vikt./ Vikt.]	[Valid: 892 /-] [Ej valid: 4735 /-]		

# V61: Meningsbärande enhet 5: Omtalad aktör 2			
	Meningsbärande enhet 5: Omtalad aktör 2 Varje agerande aktör har möjlighet att omtala två aktörer.		
Värde	Etikett	Fall	Procentandel
1	Vänsterpartiet	15	3.9%
2	Socialdemokraterna	52	13.5%

V61: Meningsbärande enhet 5: Omtalad aktör 2

Värde	Etikett	Fall	Procentandel
3	Centerpartiet	18	4.7%
4	Folkpartiet	23	6.0%
5	Moderaterna	22	5.7%
6	Kristdemokratiska Samhällspartiet	17	4.4%
7	Miljöpartiet	19	4.9%
8	Ny demokrati	7	1.8%
9	De borgerliga partierna	10	2.6%
10	De socialistiska partierna	5	1.3%
11	Samtliga riksdagspartier/ kombinationer av riksdagspartier	4	1.0%
12	Övriga partier	6	1.6%
13	Politiker/ partier ospecificerat	11	2.8%
14	Riksdagsmän Vänsterpartiet	1	0.3%
15	Riksdagsmän Socialdemokraterna	22	5.7%
18	Riksdagsmän Moderaterna	2	0.5%
20	Riksdagsmän Ny demokrati	3	0.8%
21	Partiledare Vänsterpartiet	5	1.3%
22	Partiledare Socialdemokraterna	20	5.2%
23	Partiledare Centerpartiet	5	1.3%
24	Partiledare Folkpartiet	10	2.6%
25	Partiledare Moderaterna	11	2.8%
26	Partiledare KdS	1	0.3%
27	Språkrör Miljöpartiet	3	0.8%
28	Partiledare Ny demokrati	1	0.3%
30	Borgerliga partiledare i samverkan	1	0.3%
33	c-statsråd	5	1.3%
34	fp-statsråd	7	1.8%
35	m-statsråd	4	1.0%
36	kds-statsråd	1	0.3%
38	Socialdemokratisk regering	4	1.0%
39	Borgerliga regering	18	4.7%
50	Arbetsmarknadens parter	1	0.3%
51	LO	5	1.3%
53	SACO	1	0.3%
54	Arbetsgivarorganisationer, SAF, Industriförbundet mm	1	0.3%
55	Småföretagare och deras organisationer (även enskilda i rollen av småföretagare)	3	0.8%
56	LRF och andra jordbruksorganisationer	1	0.3%
60	Miljöorganisationer, miljöaktivister	2	0.5%
61	Övriga organisationer	1	0.3%
62	Ja till EU och andra ja-förespråkare	1	0.3%
70	Företag, företagsrepresentant	20	5.2%
71	Forskare, expert	3	0.8%
72	Enskilda berörda personer	1	0.3%
75	Kändisar	4	1.0%
80	"Mediekändisar"	2	0.5%

# V61: Meningsbärande enhet 5: Omtalad aktör 2			
Värde	Etikett	Fall	Procentandel
82	Tidning, medium	6	1.6%
97	Annan aktör/ ej urskiljbar aktör (OBS! Enbart som agerande aktör)	1	0.3%
99	Ej tillämplig	5241	
<i>Varning: Dessa siffror visar att antalet fall finns i datafilen. De kan inte tolkas som sammanfattande statistik.</i>			
Information	[Typ: diskret] [Format: numeric] [Spann: 1- 97] [Missing: */99]		
Statistik [Ej vikt./ Vikt.]	[Valid: 386 /-] [Ej valid: 5241 /-]		

# V62: Meningsbärande enhet 5: Värdering 2			
		Meningsbärande enhet 5: Värdering 2 Anger den agerande aktörens omdöme/värdering om den omtalade aktören.	
Värde	Etikett	Fall	Procentandel
0	Neutral valens/ingen valens	328	85.0%
1	Positiv valens/allmänt	19	4.9%
3	Negativ valens/allmänt	38	9.8%
5	Ej trovärdig - taktisk, orealistisk	1	0.3%
99	Ej tillämplig	5241	
<i>Varning: Dessa siffror visar att antalet fall finns i datafilen. De kan inte tolkas som sammanfattande statistik.</i>			
Information	[Typ: diskret] [Format: numeric] [Spann: 0- 9] [Missing: */99]		
Statistik [Ej vikt./ Vikt.]	[Valid: 386 /-] [Ej valid: 5241 /-]		

# V63: Meningsbärande enhet 5: Framträdandeform			
		Meningsbärande enhet 5: Framträdandeform Anger i vilken form aktören kommit fram. Endast tillämplig för radio och TV.	
Värde	Etikett	Fall	Procentandel
1	Referat	53	20.4%
2	Tal	48	18.5%
3	Intervju	151	58.1%
4	Referat + tal	1	0.4%
5	Referat + intervju	5	1.9%
6	Tal + intervju	1	0.4%
7	Referat + tal + intervju	1	0.4%
9	Ej tillämplig	5367	
<i>Varning: Dessa siffror visar att antalet fall finns i datafilen. De kan inte tolkas som sammanfattande statistik.</i>			
Information	[Typ: diskret] [Format: numeric] [Spann: 1- 7] [Missing: */9]		
Statistik [Ej vikt./ Vikt.]	[Valid: 260 /-] [Ej valid: 5367 /-]		

# V64: Meningsbärande enhet 6: Aktör			
		Meningsbärande enhet 6: Aktör Maximalt tio agerande aktörer har registrerats i varje artikel/inslag. Samma aktör kan agera i flera frågor.	
Värde	Etikett	Fall	Procentandel
1	Vänsterpartiet	16	1.1%
2	Socialdemokraterna	62	4.1%

V64: Meningsbärande enhet 6: Aktör

Värde	Etikett	Fall	Procentandel
3	Centerpartiet	27	1.8%
4	Folkpartiet	29	1.9%
5	Moderaterna	49	3.2%
6	Kristdemokratiska Samhällspartiet	16	1.1%
7	Miljöpartiet	18	1.2%
8	Ny demokrati	6	0.4%
9	De borgerliga partierna	11	0.7%
11	Samtliga riksdagspartier/ kombinationer av riksdagspartier	4	0.3%
12	Övriga partier	11	0.7%
13	Politiker/ partier ospecificerat	7	0.5%
14	Riksdagsmän Vänsterpartiet	3	0.2%
15	Riksdagsmän Socialdemokraterna	68	4.5%
16	Riksdagsmän Centerpartiet	10	0.7%
17	Riksdagsmän Fokpartiet	7	0.5%
18	Riksdagsmän Moderaterna	23	1.5%
19	Riksdagsmän KdS	3	0.2%
20	Riksdagsmän Ny demokrati	1	0.1%
21	Partiledare Vänsterpartiet	20	1.3%
22	Partiledare Socialdemokraterna	53	3.5%
23	Partiledare Centerpartiet	25	1.7%
24	Partiledare Folkpartiet	41	2.7%
25	Partiledare Moderaterna	57	3.8%
26	Partiledare KdS	23	1.5%
27	Språkrör Miljöpartiet	14	0.9%
28	Partiledare Ny demokrati	11	0.7%
29	Övriga partiledare	1	0.1%
33	c-statsråd	3	0.2%
34	fp-statsråd	21	1.4%
35	m-statsråd	17	1.1%
36	kds-statsråd	7	0.5%
38	Socialdemokratisk regering	1	0.1%
39	Borgerliga regering	15	1.0%
41	Riksdagen, riksdagsutskott m m	8	0.5%
42	Statliga myndigheter, departement, utredningar, nämnder m m	84	5.6%
44	Kommun, kommunfullmäktige, kommunala nämnder m m	14	0.9%
51	LO	20	1.3%
52	TCO	11	0.7%
53	SACO	2	0.1%
54	Arbetsgivarorganisationer, SAF, Industriförbundet mm	13	0.9%
55	Småföretagare och deras organisationer (även enskilda i rollen av småföretagare)	4	0.3%
56	LRF och andra jordbruksorganisationer	1	0.1%
57	Villaägarorganisationer	1	0.1%
58	Hyresgästorganisationer	1	0.1%
60	Miljöorganisationer, miljöaktivister	7	0.5%

V64: Meningsbärande enhet 6: Aktör

Värde	Etikett	Fall	Procentandel
61	Övriga organisationer	19	1.3%
62	Ja till EU och andra ja-förespråkare	6	0.4%
63	Nej till EU och andra nej-förespråkare	7	0.5%
64	Socialdemokrater mot EU	1	0.1%
70	Företag, företagsrepresentant	48	3.2%
71	Forskare, expert	40	2.7%
72	Enskilda berörda personer	12	0.8%
73	Enskilda bland allmänheten - "mannen på gatan"	28	1.9%
74	Allmänhet, väljare, mötesdeltagare (OBS! Enbart som agerande aktör)	37	2.5%
75	Kändisar	8	0.5%
80	"Mediekändisar"	4	0.3%
81	Tidning, medium mediearbetare som explicit agerande aktör i sitt eget medium	136	9.0%
82	Tidning, medium	18	1.2%
90	Opinionsinstitut	31	2.1%
97	Annan aktör/ ej urskiljbar aktör (OBS! Enbart som agerande aktör)	268	17.8%
99	Ej tillämplig	4118	

Varning: Dessa siffror visar att antalet fall finns i datafilen. De kan inte tolkas som sammanfattande statistik.

Information	[Typ: diskret] [Format: numeric] [Spann: 1- 97] [Missing: */99]
Statistik [Ej vikt./ Vikt.]	[Valid: 1509 /-] [Ej valid: 4118 /-]

V65: Meningsbärande enhet 6: Sakfråga

Värde	Etikett	Fall	Procentandel
100	Jordbruk med skogsbruk och fiske, allmänt	7	0.5%
110	Sysselsättning och näringspolitik, allmänt	45	3.0%
111	Sysselsättnings- och näringspolitiska åtgärder, beredskapsar	24	1.6%
112	Ungdomsarbetslöshet, allmänt	1	0.1%
113	Sysselsättningsåtgärder mot ungdomsarbetslösheten	4	0.3%
120	Ekonomi och finanspolitik, allmänt	95	6.3%
121	Pris- och lönepolitiska frågor; levnadsstandardfrågor, infla	17	1.1%
123	Besparingsfrågor/nedskärningar, allmänt	42	2.8%
124	Budgetunderskott/statsskuld	16	1.1%
130	Regional- och lokaliseringpolitiska frågor (dock ej syssels)	1	0.1%
140	Skattefrågor, allmänt	46	3.1%
141	Marginalskattefrågor	6	0.4%
143	MOMS, indirekta skatter, punktskatter	6	0.4%
144	Kommunalskattefrågor	5	0.3%
145	Företags-, förmögenhets- och arvsskattefrågor	13	0.9%
146	Arbetsgivaravgifter och sociala avgifter	3	0.2%
150	Familjepolitiska frågor, allmänt	33	2.2%
151	Barnomsorgsfrågor, daghem, dagmammor, barnbidrag mm	18	1.2%

V65: Meningsbärande enhet 6: Sakfråga

Värde	Etikett	Fall	Procentandel
152	Vårdnadsbidrag	9	0.6%
160	Vårdfrågor, allmänt	15	1.0%
161	Äldreomsorgsfrågor	8	0.5%
170	Socialpolitiska frågor, allmänt	33	2.2%
171	Pensionsfrågor, ATP, kommunalt bostadstillägg	9	0.6%
172	Missbruksfrågor: alkohol, narkotika mm (även om lagstiftning)	4	0.3%
173	Sedlighetsfrågor; pornografi, prostitution	1	0.1%
174	Sjukersättningen, karensdagar	7	0.5%
180	Skol- och utbildningsfrågor, allmänt	26	1.7%
181	Högskole- och forskningspolitiska frågor	12	0.8%
190	Kulturfrågor	12	0.8%
191	Fritidsfrågor	2	0.1%
192	Ideell föreningsverksamhet, folkrörelser mm	6	0.4%
200	Bostadsfrågor och planeringsfrågor, allmänt	11	0.7%
201	Boendekostnader	2	0.1%
210	Miljöfrågor - yttre miljö	34	2.3%
220	Religion, allmänt	2	0.1%
221	Kyrkopolitik, kyrka-statfrågan, kvinnoprästfrågan	2	0.1%
230	Massmediefrågor	1	0.1%
240	Kommunikationsfrågor, allmänt	39	2.6%
241	Öresundsförbindelsen	16	1.1%
250	Invandrarfrågor, allmänt	8	0.5%
251	Flyktingfrågor och flyktingpolitik	19	1.3%
260	Rikskommunalpolitiska frågor; kommunernas ekonomi, skatteutj	20	1.3%
270	Polis- och rättsväsende, kriminalvårdsfrågor	12	0.8%
271	Lag och ordning	1	0.1%
280	Försvarsfrågor, allmänt	11	0.7%
281	Försvarsindustriella frågor, vapenexportfrågor	5	0.3%
290	Utrikes- och internationella frågor, allmänt	10	0.7%
291	Biståndsfrågor	11	0.7%
300	Arbetslivsfrågor, allmänt	16	1.1%
301	Arbetsmiljö	1	0.1%
400	EU-frågan, allmänt	3	0.2%
401	EU-frågan - fred, säkerhet	2	0.1%
402	EU-frågan - inflytande, demokrati	7	0.5%
403	EU-frågan - ekonomi, jobb, välfärd, handel	8	0.5%
405	EU-frågan - miljö	3	0.2%
406	EU-frågan - jordbruk, regionalstöd	5	0.3%
408	EU-frågan - avtalet	4	0.3%
409	EU-frågan - övrigt	47	3.1%
412	Argument för ja til EU - inflytande, demokrati	5	0.3%
413	Argument för ja till EU - ekonomi, jobb, välfärd, handel	6	0.4%
416	Argument för ja till EU - jordbruk, regionalstöd	1	0.1%

V65: Meningsbärande enhet 6: Sakfråga

Värde	Etikett	Fall	Procentandel
419	Argument för ja till EU - övrigt	3	0.2%
422	Argument för nej till EU - inflytande, demokrati	1	0.1%
440	EU -omröstningen, formaspekter	3	0.2%
500	Demokrati- och inflytandefrågor, allmänt	6	0.4%
501	Författningsfrågor, demokratiska fri- och rättigheter, integ	20	1.3%
502	Den politiska demokratins funktionssätt: politikernas represen	12	0.8%
503	Ekonomisk demokrati: löntagarfonder, makten över näringslive	6	0.4%
510	Regeringsfrågan, statsrådsposter	61	4.0%
530	Löntagarfundsfrågan	4	0.3%
560	Jämställdhet mellan män och kvinnor, allmänt	13	0.9%
561	Jämställdhet mellan män och kvinnor i politiken	12	0.8%
562	Jämställdhet mellan män och kvinnor i arbetslivet	5	0.3%
600	Energifrågan, allmänt	11	0.7%
601	Kärnkraft, allmänt	4	0.3%
602	Kärnkraftens avveckling	12	0.8%
603	Kärnavfallsfrågan	1	0.1%
604	Kärnavfallets förvaring: metod, teknik, allmänt	1	0.1%
605	Kärnavfallets förvaring; geografisk lokalisering	4	0.3%
650	Allmänideologiska frågor	21	1.4%
660	Valrörelsen som företeelse	232	15.4%
661	Aktörerna i valrörelsen/personfrågor	36	2.4%
700	Affärer/tabbar - allmänt	3	0.2%
705	""m-affärer/tabbar""	4	0.3%
740	740	1	0.1%
791	791	0	
800	Opinionsundersökningar	44	2.9%
970	Annat sakområde, ospecificerat sakområde, ej sakområde	135	9.0%
971	Sakområdesuppräknig	15	1.0%
999	Ej tillämplig	4119	

Varning: Dessa siffror visar att antalet fall finns i datafilen. De kan inte tolkas som sammanfattande statistik.

Information	[Typ: diskret] [Format: numeric] [Spann: 100- 971] [Missing: */999]
Statistik [Ej vikt./ Vikt.]	[Valid: 1508 /-] [Ej valid: 4119 /-]

V66: Meningsbärande enhet 6: Omtalad aktör 1

Värde	Etikett	Fall	Procentandel
1	Vänsterpartiet	22	3.2%
2	Socialdemokraterna	129	18.8%
3	Centerpartiet	21	3.1%
4	Folkpartiet	29	4.2%
5	Moderaterna	50	7.3%
6	Kristdemokratiska Samhällspartiet	21	3.1%

Meningsbärande enhet 6: Omtalad aktör 1
Varje agerande aktör har möjlighet att omtala två aktörer.

V66: Meningsbärande enhet 6: Omtalad aktör 1

Värde	Etikett	Fall	Procentandel
7	Miljöpartiet	27	3.9%
8	Ny demokrati	11	1.6%
9	De borgerliga partierna	23	3.3%
10	De socialistiska partierna	2	0.3%
11	Samtliga riksdagspartier/ kombinationer av riksdagspartier	5	0.7%
12	Övriga partier	5	0.7%
13	Politiker/ partier ospecificerat	31	4.5%
14	Riksdagsmän Vänsterpartiet	2	0.3%
15	Riksdagsmän Socialdemokraterna	27	3.9%
16	Riksdagsmän Centerpartiet	1	0.1%
18	Riksdagsmän Moderaterna	2	0.3%
20	Riksdagsmän Ny demokrati	3	0.4%
21	Partiledare Vänsterpartiet	4	0.6%
22	Partiledare Socialdemokraterna	30	4.4%
23	Partiledare Centerpartiet	12	1.7%
24	Partiledare Folkpartiet	16	2.3%
25	Partiledare Moderaterna	28	4.1%
26	Partiledare KdS	7	1.0%
27	Språkrör Miljöpartiet	7	1.0%
28	Partiledare Ny demokrati	1	0.1%
30	Borgerliga partiledare i samverkan	3	0.4%
31	Samtliga partiledare/ kombinationer av partiledare	5	0.7%
33	c-statsråd	1	0.1%
34	fp-statsråd	14	2.0%
35	m-statsråd	7	1.0%
36	kds-statsråd	2	0.3%
38	Socialdemokratisk regering	3	0.4%
39	Borgerliga regering	40	5.8%
50	Arbetsmarknadens parter	4	0.6%
51	LO	5	0.7%
52	TCO	2	0.3%
54	Arbetsgivarorganisationer, SAF, Industriförbundet mm	4	0.6%
55	Småföretagare och deras organisationer (även enskilda i rollen av småföretagare)	2	0.3%
56	LRF och andra jordbruksorganisationer	1	0.1%
61	Övriga organisationer	5	0.7%
62	Ja till EU och andra ja-förespråkare	3	0.4%
63	Nej till EU och andra nej-förespråkare	1	0.1%
70	Företag, företagsrepresentant	36	5.2%
71	Forskare, expert	8	1.2%
72	Enskilda berörda personer	4	0.6%
75	Kändisar	2	0.3%
80	"Mediekändisar"	5	0.7%
82	Tidning, medium	14	2.0%
90	Opinionsinstitut	1	0.1%

# V66: Meningsbärande enhet 6: Omtalad aktör 1			
Värde	Etikett	Fall	Procentandel
99	Ej tillämplig	4939	
<i>Varning: Dessa siffror visar att antalet fall finns i datafilen. De kan inte tolkas som sammanfattande statistik.</i>			
Information	[Typ: diskret] [Format: numeric] [Spann: 1- 90] [Missing: */99]		
Statistik [Ej vikt./ Vikt.]	[Valid: 688 /-] [Ej valid: 4939 /-]		

# V67: Meningsbärande enhet 6: Värdering 1			
		Meningsbärande enhet 6: Värdering 1 Anger den agerande aktörens omdöme/värdering om den omtalade aktören.	
Värde	Etikett	Fall	Procentandel
0	Neutral valens/ingen valens	538	78.2%
1	Positiv valens/allmänt	47	6.8%
3	Negativ valens/allmänt	90	13.1%
5	Ej trovärdig - taktisk, orealistisk	10	1.5%
7	Ej responsiv	1	0.1%
8	Kapabel/kompetent	2	0.3%
9	Ej kapabel/inkompetent	0	
99	Ej tillämplig	4939	
<i>Varning: Dessa siffror visar att antalet fall finns i datafilen. De kan inte tolkas som sammanfattande statistik.</i>			
Information	[Typ: diskret] [Format: numeric] [Spann: 0- 9] [Missing: */99]		
Statistik [Ej vikt./ Vikt.]	[Valid: 688 /-] [Ej valid: 4939 /-]		

# V68: Meningsbärande enhet 6: Omtalad aktör 2			
		Meningsbärande enhet 6: Omtalad aktör 2 Varje agerande aktör har möjlighet att omtala två aktörer.	
Värde	Etikett	Fall	Procentandel
1	Vänsterpartiet	12	3.9%
2	Socialdemokraterna	48	15.8%
3	Centerpartiet	10	3.3%
4	Folkpartiet	23	7.6%
5	Moderaterna	21	6.9%
6	Kristdemokratiska Samhällspartiet	20	6.6%
7	Miljöpartiet	15	4.9%
8	Ny demokrati	9	3.0%
9	De borgerliga partierna	14	4.6%
11	Samtliga riksdagspartier/ kombinationer av riksdagspartier	1	0.3%
12	Övriga partier	1	0.3%
13	Politiker/ partier ospecificerat	8	2.6%
15	Riksdagsmän Socialdemokraterna	14	4.6%
17	Riksdagsmän Folkpartiet	2	0.7%
18	Riksdagsmän Moderaterna	1	0.3%
20	Riksdagsmän Ny demokrati	2	0.7%
22	Partiledare Socialdemokraterna	9	3.0%
23	Partiledare Centerpartiet	3	1.0%
24	Partiledare Folkpartiet	8	2.6%

V68: Meningsbärande enhet 6: Omtalad aktör 2

Värde	Etikett	Fall	Procentandel
25	Partiledare Moderaterna	10	3.3%
26	Partiledare KdS	4	1.3%
27	Språkrör Miljöpartiet	2	0.7%
31	Samtliga partiledare/ kombinationer av partiledare	2	0.7%
33	c-statsråd	1	0.3%
34	fp-statsråd	3	1.0%
35	m-statsråd	5	1.6%
36	kds-statsråd	1	0.3%
39	Borgerliga regering	14	4.6%
41	Riksdagen, riksdagsutskott m m	0	
51	LO	1	0.3%
52	TCO	2	0.7%
54	Arbetsgivarorganisationer, SAF, Industriförbundet mm	2	0.7%
55	Småföretagare och deras organisationer (även enskilda i rollen av småföretagare)	2	0.7%
61	Övriga organisationer	1	0.3%
62	Ja till EU och andra ja-förespråkare	1	0.3%
70	Företag, företagsrepresentant	17	5.6%
71	Forskare, expert	2	0.7%
75	Kändisar	3	1.0%
80	"Mediekändisar"	1	0.3%
82	Tidning, medium	8	2.6%
90	Opinionsinstitut	1	0.3%
99	Ej tillämplig	5323	

Varning: Dessa siffror visar att antalet fall finns i datafilen. De kan inte tolkas som sammanfattande statistik.

Information	[Typ: diskret] [Format: numeric] [Spann: 1- 90] [Missing: */99]
Statistik [Ej vikt./ Vikt.]	[Valid: 304 /-] [Ej valid: 5323 /-]

V69: Meningsbärande enhet 6: Värdering 2

Meningsbärande enhet 6: Värdering 2
Anger den agerande aktörens omdöme/värdering om den omtalade aktören.

Värde	Etikett	Fall	Procentandel
0	Neutral valens/ingen valens	265	87.2%
1	Positiv valens/allmänt	17	5.6%
3	Negativ valens/allmänt	20	6.6%
5	Ej trovärdig - taktisk, orealistisk	2	0.7%
99	Ej tillämplig	5323	

Varning: Dessa siffror visar att antalet fall finns i datafilen. De kan inte tolkas som sammanfattande statistik.

Information	[Typ: diskret] [Format: numeric] [Spann: 0- 9] [Missing: */99]
Statistik [Ej vikt./ Vikt.]	[Valid: 304 /-] [Ej valid: 5323 /-]

V70: Meningsbärande enhet 6: Framträdandeform

Meningsbärande enhet 6: Framträdandeform
Anger i vilken form aktören kommit fram. Endast tillämplig för radio och TV.

V70: Meningsbärande enhet 6: Framträdandeform

Värde	Etikett	Fall	Procentandel
1	Referat	33	17.5%
2	Tal	48	25.4%
3	Intervju	105	55.6%
5	Referat + intervju	3	1.6%
9	Ej tillämplig	5438	

Varning: Dessa siffror visar att antalet fall finns i datafilen. De kan inte tolkas som sammanfattande statistik.

Information [Typ: diskret] [Format: numeric] [Spann: 1- 7] [Missing: */9]

Statistik [Ej vikt./ Vikt.] [Valid: 189 /-] [Ej valid: 5438 /-]

V71: Meningsbärande enhet 7: Aktör

Meningsbärande enhet 7: Aktör
Maximalt tio agerande aktörer har registrerats i varje artikel/inslag. Samma aktör kan agera i flera frågor.

Värde	Etikett	Fall	Procentandel
1	Vänsterpartiet	19	1.6%
2	Socialdemokraterna	55	4.6%
3	Centerpartiet	21	1.8%
4	Folkpartiet	22	1.8%
5	Moderaterna	39	3.3%
6	Kristdemokratiska Samhällspartiet	11	0.9%
7	Miljöpartiet	17	1.4%
8	Ny demokrati	6	0.5%
9	De borgerliga partierna	8	0.7%
11	Samtliga riksdagspartier/ kombinationer av riksdagspartier	6	0.5%
12	Övriga partier	11	0.9%
13	Politiker/ partier ospecificerat	4	0.3%
14	Riksdagsmän Vänsterpartiet	1	0.1%
15	Riksdagsmän Socialdemokraterna	43	3.6%
16	Riksdagsmän Centerpartiet	10	0.8%
17	Riksdagsmän Folkpartiet	3	0.3%
18	Riksdagsmän Moderaterna	10	0.8%
20	Riksdagsmän Ny demokrati	3	0.3%
21	Partiledare Vänsterpartiet	18	1.5%
22	Partiledare Socialdemokraterna	49	4.1%
23	Partiledare Centerpartiet	28	2.3%
24	Partiledare Folkpartiet	38	3.2%
25	Partiledare Moderaterna	49	4.1%
26	Partiledare KdS	11	0.9%
27	Språkrör Miljöpartiet	22	1.8%
28	Partiledare Ny demokrati	8	0.7%
29	Övriga partiledare	1	0.1%
30	Borgerliga partiledare i samverkan	1	0.1%
31	Samtliga partiledare/ kombinationer av partiledare	1	0.1%
33	c-statsråd	2	0.2%
34	fp-statsråd	16	1.3%

V71: Meningsbärande enhet 7: Aktör

Värde	Etikett	Fall	Procentandel
35	m-statsråd	15	1.3%
36	kds-statsråd	5	0.4%
39	Borgerliga regering	12	1.0%
41	Riksdagen, riksdagsutskott m m	6	0.5%
42	Statliga myndigheter, departement, utredningar, nämnder m m	56	4.7%
43	Landsting	1	0.1%
44	Kommun, kommunfullmäktige, kommunala nämnder m m	10	0.8%
51	LO	17	1.4%
52	TCO	6	0.5%
54	Arbetsgivarorganisationer, SAF, Industriförbundet mm	8	0.7%
55	Småföretagare och deras organisationer (även enskilda i rollen av småföretagare)	1	0.1%
56	LRF och andra jordbruksorganisationer	1	0.1%
58	Hyresgästorganisationer	1	0.1%
60	Miljöorganisationer, miljöaktivister	6	0.5%
61	Övriga organisationer	10	0.8%
62	Ja till EU och andra ja-förespråkare	3	0.3%
63	Nej till EU och andra nej-förespråkare	2	0.2%
64	Socialdemokrater mot EU	1	0.1%
70	Företag, företagsrepresentant	38	3.2%
71	Forskare, expert	37	3.1%
72	Enskilda berörda personer	14	1.2%
73	Enskilda bland allmänheten - "mannen på gatan"	18	1.5%
74	Allmänhet, väljare, mötesdeltagare (OBS! Enbart som agerande aktör)	31	2.6%
75	Kändisar	4	0.3%
80	"Mediekändisar"	2	0.2%
81	Tidning, medium medarbetare som explicit agerande aktör i sitt eget medium	128	10.7%
82	Tidning, medium	8	0.7%
90	Opinionsinstitut	18	1.5%
97	Annan aktör/ ej urskiljbar aktör (OBS! Enbart som agerande aktör)	207	17.3%
99	Ej tillämplig	4428	

Varning: Dessa siffror visar att antalet fall finns i datafilen. De kan inte tolkas som sammanfattande statistik.

Information	[Typ: diskret] [Format: numeric] [Spann: 1- 97] [Missing: */99]
Statistik [Ej vikt./ Vikt.]	[Valid: 1199 /-] [Ej valid: 4428 /-]

V72: Meningsbärande enhet 7: Sakfråga

Värde	Etikett	Fall	Procentandel
100	Jordbruk med skogsbruk och fiske, allmänt	9	0.8%
110	Sysselsättning och näringspolitik, allmänt	34	2.8%
111	Sysselsättnings- och näringspolitiska åtgärder, beredskapsar	18	1.5%

V72: Meningsbärande enhet 7: Sakfråga

Värde	Etikett	Fall	Procentandel
112	Ungdomsarbetslöshet, allmänt	1	0.1%
113	Sysselsättningsåtgärder mot ungdomsarbetslösheten	2	0.2%
120	Ekonomi och finanspolitik, allmänt	71	5.9%
121	Pris- och lönepolitiska frågor; levnadsstandardfrågor, infla	17	1.4%
123	Besparingsfrågor/nedskärningar, allmänt	53	4.4%
124	Budgetunderskott/statsskuld	13	1.1%
130	Regional- och lokaliseringspolitiska frågor (dock ej syssels	1	0.1%
140	Skattefrågor, allmänt	52	4.3%
141	Marginalskattefrågor	4	0.3%
142	142	2	0.2%
143	MOMS, indirekta skatter, punktskatter	2	0.2%
144	Kommunalskattefrågor	2	0.2%
145	Företags-, förmögenhets- och arvsskattefrågor	9	0.8%
146	Arbetsgivaravgifter och sociala avgifter	2	0.2%
150	Familjepolitiska frågor, allmänt	18	1.5%
151	Barnomsorgsfrågor, daghem, dagmammor, barnbidrag mm	21	1.8%
152	Vårdnadsbidrag	9	0.8%
160	Vårdfrågor, allmänt	12	1.0%
161	Äldreomsorgsfrågor	7	0.6%
170	Socialpolitiska frågor, allmänt	26	2.2%
171	Pensionsfrågor, ATP, kommunalt bostadstillägg	17	1.4%
172	Missbruksfrågor: alkohol, narkotika mm (även om lagstiftning	1	0.1%
173	Sedlighetsfrågor; pornografi, prostitution	1	0.1%
174	Sjukersättningen, karensdagar	4	0.3%
180	Skol- och utbildningsfrågor, allmänt	17	1.4%
181	Högskole- och forskningspolitiska frågor	9	0.8%
190	Kulturfrågor	6	0.5%
192	Ideell föreningsverksamhet, folkrörelser mm	5	0.4%
200	Bostadsfrågor och planeringsfrågor, allmänt	9	0.8%
201	Boendekostnader	3	0.3%
210	Miljöfrågor - yttre miljö	27	2.3%
220	Religion, allmänt	4	0.3%
230	Massmediefrågor	3	0.3%
240	Kommunikationsfrågor, allmänt	27	2.3%
241	Öresundsförbindelsen	12	1.0%
250	Invandrarfrågor, allmänt	8	0.7%
251	Flyktingfrågor och flyktingpolitik	16	1.3%
260	Rikskommunalpolitiska frågor; kommunernas ekonomi, skatteutj	11	0.9%
270	Polis- och rättsväsende, kriminalvårdsfrågor	11	0.9%
271	Lag och ordning	2	0.2%
280	Försvarsfrågor, allmänt	6	0.5%
281	Försvarsindustriella frågor, vapenexportfrågor	4	0.3%
290	Utrikes- och internationella frågor, allmänt	4	0.3%

V72: Meningsbärande enhet 7: Sakfråga

Värde	Etikett	Fall	Procentandel
291	Biståndsfrågor	6	0.5%
300	Arbetslivsfrågor, allmänt	11	0.9%
301	Arbetsmiljö	2	0.2%
400	EU-frågan, allmänt	2	0.2%
401	EU-frågan - fred, säkerhet	3	0.3%
402	EU-frågan - inflytande, demokrati	5	0.4%
403	EU-frågan - ekonomi, jobb, välfärd, handel	4	0.3%
404	EU-frågan - socialt, trygghetssystem	2	0.2%
405	EU-frågan - miljö	1	0.1%
406	EU-frågan - jordbruk, regionalstöd	6	0.5%
408	EU-frågan - avtalet	2	0.2%
409	EU-frågan - övrigt	28	2.3%
411	Argument för ja till EU - fred, säkerhet	1	0.1%
412	Argument för ja till EU - inflytande, demokrati	2	0.2%
413	Argument för ja till EU - ekonomi, jobb, välfärd, handel	1	0.1%
418	Argument för ja till EU - Sverige vinner ekonomiskt på medlemsavgift	1	0.1%
419	Argument för ja till EU - övrigt	1	0.1%
422	Argument för nej till EU - inflytande, demokrati	1	0.1%
423	Argument för nej till EU - ekonomi, jobb, välfärd, handel	1	0.1%
440	EU -omröstningen, formaspekter	3	0.3%
500	Demokrati- och inflytandefrågor, allmänt	7	0.6%
501	Författningsfrågor, demokratiska fri- och rättigheter, integ	12	1.0%
502	Den politiska demokratins funktionssätt: politikernas represen	6	0.5%
503	Ekonomisk demokrati: löntagarfonder, makten över näringslive	5	0.4%
504	504	1	0.1%
510	Regeringsfrågan, statsrådposter	60	5.0%
530	Löntagarfondsfrågan	2	0.2%
560	Jämställdhet mellan män och kvinnor, allmänt	9	0.8%
561	Jämställdhet mellan män och kvinnor i politiken	11	0.9%
562	Jämställdhet mellan män och kvinnor i arbetslivet	4	0.3%
600	Energifrågan, allmänt	5	0.4%
601	Kärnkraft, allmänt	2	0.2%
602	Kärnkraftens avveckling	13	1.1%
603	Kärnavfallsfrågan	1	0.1%
604	Kärnavfallets förvaring: metod, teknik, allmänt	1	0.1%
605	Kärnavfallets förvaring; geografisk lokalisering	1	0.1%
630	630	1	0.1%
650	Allmänideologiska frågor	27	2.3%
660	Valrörelsen som företeelse	176	14.7%
661	Aktörerna i valrörelsen/personfrågor	28	2.3%
700	Affärer/tabbar - allmänt	4	0.3%
703	"c-affärer/tabbar"	1	0.1%
705	""m-affärer/tabbar""	2	0.2%

V72: Meningsbärande enhet 7: Sakfråga

Värde	Etikett	Fall	Procentandel
740	740	1	0.1%
800	Opinionsundersökningar	31	2.6%
970	Annat sakområde, ospecificerat sakområde, ej sakområde	103	8.6%
971	Sakområdesuppräknig	10	0.8%
999	Ej tillämplig	4428	

Varning: Dessa siffror visar att antalet fall finns i datafilen. De kan inte tolkas som sammanfattande statistik.

Information	[Typ: diskret] [Format: numeric] [Spann: 100- 971] [Missing: */999]
Statistik [Ej vikt./ Vikt.]	[Valid: 1199 /-] [Ej valid: 4428 /-]

V73: Meningsbärande enhet 7: Omtalad aktör 1

Värde	Etikett	Fall	Procentandel
	Meningsbärande enhet 7: Omtalad aktör 1 Varje agerande aktör har möjlighet att omtala två aktörer.		
1	Vänsterpartiet	22	3.7%
2	Socialdemokraterna	121	20.6%
3	Centerpartiet	20	3.4%
4	Folkpartiet	23	3.9%
5	Moderaterna	38	6.5%
6	Kristdemokratiska Samhällspartiet	21	3.6%
7	Miljöpartiet	18	3.1%
8	Ny demokrati	6	1.0%
9	De borgerliga partierna	21	3.6%
11	Samtliga riksdagspartier/ kombinationer av riksdagspartier	6	1.0%
12	Övriga partier	5	0.9%
13	Politiker/ partier ospecificerat	34	5.8%
14	Riksdagsmän Vänsterpartiet	1	0.2%
15	Riksdagsmän Socialdemokraterna	16	2.7%
16	Riksdagsmän Centerpartiet	3	0.5%
18	Riksdagsmän Moderaterna	4	0.7%
19	Riksdagsmän KdS	0	
20	Riksdagsmän Ny demokrati	2	0.3%
21	Partiledare Vänsterpartiet	4	0.7%
22	Partiledare Socialdemokraterna	37	6.3%
23	Partiledare Centerpartiet	7	1.2%
24	Partiledare Folkpartiet	12	2.0%
25	Partiledare Moderaterna	19	3.2%
26	Partiledare KdS	8	1.4%
27	Språkrör Miljöpartiet	8	1.4%
28	Partiledare Ny demokrati	3	0.5%
30	Borgerliga partiledare i samverkan	3	0.5%
31	Samtliga partiledare/ kombinationer av partiledare	2	0.3%
33	c-statsråd	1	0.2%
34	fp-statsråd	11	1.9%
35	m-statsråd	3	0.5%

V73: Meningsbärande enhet 7: Omtalad aktör 1

Värde	Etikett	Fall	Procentandel
36	kds-statsråd	5	0.9%
38	Socialdemokratisk regering	4	0.7%
39	Borgerliga regering	31	5.3%
50	Arbetsmarknadens parter	3	0.5%
51	LO	3	0.5%
54	Arbetsgivarorganisationer, SAF, Industriförbundet mm	3	0.5%
55	Småföretagare och deras organisationer (även enskilda i rollen av småföretagare)	1	0.2%
56	LRF och andra jordbruksorganisationer	1	0.2%
60	Miljöorganisationer, miljöaktivister	3	0.5%
61	Övriga organisationer	4	0.7%
62	Ja till EU och andra ja-förespråkare	1	0.2%
63	Nej till EU och andra nej-förespråkare	2	0.3%
70	Företag, företagsrepresentant	26	4.4%
71	Forskare, expert	2	0.3%
75	Kändisar	6	1.0%
80	"Mediekändisar"	2	0.3%
82	Tidning, medium	12	2.0%
99	Ej tillämplig	5039	

Varning: Dessa siffror visar att antalet fall finns i datafilen. De kan inte tolkas som sammanfattande statistik.

Information [Typ: diskret] [Format: numeric] [Spann: 1- 90] [Missing: */99]

Statistik [Ej vikt./ Vikt.] [Valid: 588 /-] [Ej valid: 5039 /-]

V74: Meningsbärande enhet 7: Värdering 1

Meningsbärande enhet 7: Värdering 1
Anger den agerande aktörens omdöme/värdering om den omtalade aktören.

Värde	Etikett	Fall	Procentandel
0	Neutral valens/ingen valens	470	79.9%
1	Positiv valens/allmänt	25	4.3%
3	Negativ valens/allmänt	83	14.1%
4	Trovärdig - ej taktisk, realistisk	1	0.2%
5	Ej trovärdig - taktisk, orealistisk	9	1.5%
99	Ej tillämplig	5039	

Varning: Dessa siffror visar att antalet fall finns i datafilen. De kan inte tolkas som sammanfattande statistik.

Information [Typ: diskret] [Format: numeric] [Spann: 0- 9] [Missing: */99]

Statistik [Ej vikt./ Vikt.] [Valid: 588 /-] [Ej valid: 5039 /-]

V75: Meningsbärande enhet 7: Omtalad aktör 2

Meningsbärande enhet 7: Omtalad aktör 2
Varje agerande aktör har möjlighet att omtala två aktörer.

Värde	Etikett	Fall	Procentandel
1	Vänsterpartiet	8	3.2%
2	Socialdemokraterna	41	16.4%
3	Centerpartiet	15	6.0%

V75: Meningsbärande enhet 7: Omtalad aktör 2

Värde	Etikett	Fall	Procentandel
4	Folkpartiet	23	9.2%
5	Moderaterna	10	4.0%
6	Kristdemokratiska Samhällspartiet	10	4.0%
7	Miljöpartiet	15	6.0%
8	Ny demokrati	11	4.4%
9	De borgerliga partierna	7	2.8%
10	De socialistiska partierna	1	0.4%
11	Samtliga riksdagspartier/ kombinationer av riksdagspartier	2	0.8%
12	Övriga partier	5	2.0%
13	Politiker/ partier ospecificerat	5	2.0%
15	Riksdagsmän Socialdemokraterna	11	4.4%
16	Riksdagsmän Centerpartiet	1	0.4%
17	Riksdagsmän Fokpartiet	1	0.4%
18	Riksdagsmän Moderaterna	0	
19	Riksdagsmän KdS	1	0.4%
20	Riksdagsmän Ny demokrati	1	0.4%
21	Partiledare Vänsterpartiet	1	0.4%
22	Partiledare Socialdemokraterna	10	4.0%
23	Partiledare Centerpartiet	3	1.2%
24	Partiledare Folkpartiet	7	2.8%
25	Partiledare Moderaterna	10	4.0%
26	Partiledare KdS	1	0.4%
27	Språkrör Miljöpartiet	2	0.8%
28	Partiledare Ny demokrati	1	0.4%
34	fp-statsråd	3	1.2%
35	m-statsråd	3	1.2%
38	Socialdemokratisk regering	1	0.4%
39	Borgerliga regering	12	4.8%
51	LO	5	2.0%
52	TCO	1	0.4%
54	Arbetsgivarorganisationer, SAF, Industriförbundet mm	1	0.4%
55	Småföretagare och deras organisationer (även enskilda i rollen av småföretagare)	1	0.4%
56	LRF och andra jordbruksorganisationer	1	0.4%
61	Övriga organisationer	4	1.6%
63	Nej till EU och andra nej-förespråkare	1	0.4%
70	Företag, företagsrepresentant	6	2.4%
75	Kändisar	1	0.4%
80	"Mediekändisar"	4	1.6%
82	Tidning, medium	3	1.2%
99	Ej tillämplig	5377	

Varning: Dessa siffror visar att antalet fall finns i datafilen. De kan inte tolkas som sammanfattande statistik.

Information	[Typ: diskret] [Format: numeric] [Spann: 1- 90] [Missing: */99]
Statistik [Ej vikt./ Vikt.]	[Valid: 250 /-] [Ej valid: 5377 /-]

V76: Meningsbärande enhet 7: Värdering 2

Meningsbärande enhet 7: Värdering 2
 Anger den agerande aktörens omdöme/värdering om den omtalade aktören.

Värde	Etikett	Fall	Procentandel
0	Neutral valens/ingen valens	216	86.4%
1	Positiv valens/allmänt	19	7.6%
3	Negativ valens/allmänt	13	5.2%
5	Ej trovärdig - taktisk, orealistisk	2	0.8%
99	Ej tillämplig	5377	

Varning: Dessa siffror visar att antalet fall finns i datafilen. De kan inte tolkas som sammanfattande statistik.

Information [Typ: diskret] [Format: numeric] [Spann: 0- 9] [Missing: */99]

Statistik [Ej vikt./ Vikt.] [Valid: 250 /-] [Ej valid: 5377 /-]

V77: Meningsbärande enhet 7: Framträdandeform

Meningsbärande enhet 7: Framträdandeform
 Anger i vilken form aktören kommit fram. Endast tillämplig för radio och TV.

Värde	Etikett	Fall	Procentandel
1	Referat	26	18.6%
2	Tal	38	27.1%
3	Intervju	73	52.1%
4	Referat + tal	1	0.7%
5	Referat + intervju	2	1.4%
9	Ej tillämplig	5487	

Varning: Dessa siffror visar att antalet fall finns i datafilen. De kan inte tolkas som sammanfattande statistik.

Information [Typ: diskret] [Format: numeric] [Spann: 1- 7] [Missing: */9]

Statistik [Ej vikt./ Vikt.] [Valid: 140 /-] [Ej valid: 5487 /-]

V78: Meningsbärande enhet 8: Aktör

Meningsbärande enhet 8: Aktör
 Maximalt tio agerande aktörer har registrerats i varje artikel/inslag. Samma aktör kan agera i flera frågor.

Värde	Etikett	Fall	Procentandel
1	Vänsterpartiet	11	1.1%
2	Socialdemokraterna	54	5.6%
3	Centerpartiet	16	1.6%
4	Folkpartiet	21	2.2%
5	Moderaterna	33	3.4%
6	Kristdemokratiska Samhällspartiet	13	1.3%
7	Miljöpartiet	27	2.8%
8	Ny demokrati	8	0.8%
9	De borgerliga partierna	7	0.7%
11	Samtliga riksdagspartier/ kombinationer av riksdagspartier	1	0.1%
12	Övriga partier	6	0.6%
13	Politiker/ partier ospecificerat	3	0.3%
14	Riksdagsmän Vänsterpartiet	1	0.1%
15	Riksdagsmän Socialdemokraterna	37	3.8%

V78: Meningsbärande enhet 8: Aktör

Värde	Etikett	Fall	Procentandel
16	Riksdagsmän Centerpartiet	7	0.7%
17	Riksdagsmän Fokpartiet	2	0.2%
18	Riksdagsmän Moderaterna	15	1.5%
19	Riksdagsmän KdS	2	0.2%
20	Riksdagsmän Ny demokrati	1	0.1%
21	Partiledare Vänsterpartiet	12	1.2%
22	Partiledare Socialdemokraterna	45	4.6%
23	Partiledare Centerpartiet	14	1.4%
24	Partiledare Folkpartiet	32	3.3%
25	Partiledare Moderaterna	38	3.9%
26	Partiledare KdS	8	0.8%
27	Språkrör Miljöpartiet	13	1.3%
28	Partiledare Ny demokrati	8	0.8%
29	Övriga partiledare	1	0.1%
30	Borgerliga partiledare i samverkan	4	0.4%
33	c-statsråd	1	0.1%
34	fp-statsråd	17	1.7%
35	m-statsråd	13	1.3%
36	kds-statsråd	4	0.4%
39	Borgerliga regering	5	0.5%
41	Riksdagen, riksdagsutskott m m	4	0.4%
42	Statliga myndigheter, departement, utredningar, nämnder m m	41	4.2%
43	Landsting	2	0.2%
44	Kommun, kommunfullmäktige, kommunala nämnder m m	5	0.5%
51	LO	22	2.3%
52	TCO	7	0.7%
54	Arbetsgivarorganisationer, SAF, Industriförbundet mm	3	0.3%
55	Småföretagare och deras organisationer (även enskilda i rollen av småföretagare)	1	0.1%
56	LRF och andra jordbruksorganisationer	3	0.3%
57	Villaägarorganisationer	1	0.1%
59	Pensionärsorganisationer, PRO	1	0.1%
60	Miljöorganisationer, miljöaktivister	3	0.3%
61	Övriga organisationer	10	1.0%
62	Ja till EU och andra ja-förespråkare	4	0.4%
63	Nej till EU och andra nej-förespråkare	2	0.2%
64	Socialdemokrater mot EU	1	0.1%
70	Företag, företagsrepresentant	26	2.7%
71	Forskare, expert	22	2.3%
72	Enskilda berörda personer	4	0.4%
73	Enskilda bland allmänheten - "mannen på gatan"	9	0.9%
74	Allmänhet, väljare, mötesdeltagare (OBS! Enbart som agerande aktör)	24	2.5%
75	Kändisar	6	0.6%
80	"Mediekändisar"	1	0.1%

V78: Meningsbärande enhet 8: Aktör

Värde	Etikett	Fall	Procentandel
81	Tidning, medium mediearbetare som explicit agerande aktör i sitt eget medium	110	11.3%
82	Tidning, medium	9	0.9%
90	Opinionsinstitut	17	1.7%
97	Annan aktör/ ej urskiljbar aktör (OBS! Enbart som agerande aktör)	154	15.8%
99	Ej tillämplig	4655	

Varning: Dessa siffror visar att antalet fall finns i datafilen. De kan inte tolkas som sammanfattande statistik.

Information	[Typ: diskret] [Format: numeric] [Spann: 1- 97] [Missing: */99]
Statistik [Ej vikt./ Vikt.]	[Valid: 972 /-] [Ej valid: 4655 /-]

V79: Meningsbärande enhet 8: Sakfråga

Värde	Etikett	Fall	Procentandel
Meningsbärande enhet 8: Sakfråga Varje aktör agerar i en av drygt 90 på förhand definierade sakfrågor.			
100	Jordbruk med skogsbruk och fiske, allmänt	5	0.5%
110	Sysselsättning och näringspolitik, allmänt	40	4.1%
111	Sysselsättnings- och näringspolitiska åtgärder, beredskapsar	20	2.1%
113	Sysselsättningsåtgärder mot ungdomsarbetslösheten	2	0.2%
120	Ekonomi och finanspolitik, allmänt	66	6.8%
121	Pris- och lönepolitiska frågor; levnadsstandardfrågor, infla	11	1.1%
123	Besparingsfrågor/nedskärningar, allmänt	40	4.1%
124	Budgetunderskott/statsskuld	13	1.3%
130	Regional- och lokaliseringspolitiska frågor (dock ej syssels	2	0.2%
140	Skattefrågor, allmänt	39	4.0%
141	Marginalskattefrågor	6	0.6%
142	Skatteavdragsfrågor	3	0.3%
143	MOMS, indirekta skatter, punktskatter	12	1.2%
144	Kommunalskattefrågor	3	0.3%
145	Företags-, förmögenhets- och arvsskattefrågor	3	0.3%
146	Arbetsgivaravgifter och sociala avgifter	2	0.2%
150	Familjepolitiska frågor, allmänt	21	2.2%
151	Barnomsorgsfrågor, daghem, dagmammor, barnbidrag mm	14	1.4%
152	Vårdnadsbidrag	6	0.6%
160	Vårdfrågor, allmänt	6	0.6%
161	Äldreomsorgsfrågor	4	0.4%
170	Socialpolitiska frågor, allmänt	29	3.0%
171	Pensionsfrågor, ATP, kommunalt bostadstillägg	5	0.5%
172	Missbruksfrågor: alkohol, narkotika mm (även om lagstiftning	1	0.1%
174	Sjukersättningen, karensdagar	5	0.5%
180	Skol- och utbildningsfrågor, allmänt	10	1.0%
181	Högskole- och forskningspolitiska frågor	6	0.6%
190	Kulturfrågor	8	0.8%
191	Fritidsfrågor	1	0.1%

V79: Meningsbärande enhet 8: Sakfråga

Värde	Etikett	Fall	Procentandel
192	Ideell föreningsverksamhet, folkrörelser mm	4	0.4%
200	Bostadsfrågor och planeringsfrågor, allmänt	2	0.2%
201	Boendekostnader	2	0.2%
210	Miljöfrågor - yttre miljö	22	2.3%
220	Religion, allmänt	1	0.1%
230	Massmediefrågor	3	0.3%
240	Kommunikationsfrågor, allmänt	21	2.2%
241	Öresundsförbindelsen	10	1.0%
244	244	1	0.1%
250	Invandrarfrågor, allmänt	5	0.5%
251	Flyktingfrågor och flyktingpolitik	14	1.4%
260	Rikskommunalpolitiska frågor; kommunernas ekonomi, skatteutj	16	1.6%
270	Polis- och rättsväsende, kriminalvårdsfrågor	12	1.2%
271	Lag och ordning	1	0.1%
280	Försvarsfrågor, allmänt	9	0.9%
281	Försvarsindustriella frågor, vapenexportfrågor	3	0.3%
290	Utrikes- och internationella frågor, allmänt	1	0.1%
291	Biståndsfrågor	5	0.5%
300	Arbetslivsfrågor, allmänt	9	0.9%
401	EU-frågan - fred, säkerhet	1	0.1%
402	EU-frågan - inflytande, demokrati	2	0.2%
403	EU-frågan - ekonomi, jobb, välfärd, handel	2	0.2%
404	EU-frågan - socialt, trygghetssystem	1	0.1%
405	EU-frågan - miljö	1	0.1%
406	EU-frågan - jordbruk, regionalstöd	2	0.2%
408	EU-frågan - avtalet	1	0.1%
409	EU-frågan - övrigt	26	2.7%
412	Argument för ja till EU - inflytande, demokrati	2	0.2%
413	Argument för ja till EU - ekonomi, jobb, välfärd, handel	1	0.1%
419	Argument för ja till EU - övrigt	1	0.1%
422	Argument för nej till EU - inflytande, demokrati	2	0.2%
423	Argument för nej till EU - ekonomi, jobb, välfärd, handel	1	0.1%
425	Argument för nej till EU - miljö	1	0.1%
440	EU -omröstningen, formaspekter	1	0.1%
500	Demokrati- och inflytandefrågor, allmänt	7	0.7%
501	Författningsfrågor, demokratiska fri- och rättigheter, integ	7	0.7%
502	Den politiska demokratins funktionssätt: politikernas represen	7	0.7%
503	Ekonomisk demokrati: löntagarfonder, makten över näringslive	4	0.4%
510	Regeringsfrågan, statsrådposter	49	5.0%
530	Löntagarfondsfrågan	1	0.1%
560	Jämställdhet mellan män och kvinnor, allmänt	6	0.6%
561	Jämställdhet mellan män och kvinnor i politiken	8	0.8%
562	Jämställdhet mellan män och kvinnor i arbetslivet	1	0.1%

V79: Meningsbärande enhet 8: Sakfråga

Värde	Etikett	Fall	Procentandel
600	Energifrågan, allmänt	4	0.4%
601	Kärnkraft, allmänt	2	0.2%
602	Kärnkraftens avveckling	10	1.0%
604	Kärnavfallets förvaring: metod, teknik, allmänt	1	0.1%
605	Kärnavfallets förvaring: geografisk lokalisering	2	0.2%
650	Allmänideologiska frågor	16	1.6%
660	Valrörelsen som företeelse	143	14.7%
661	Aktörerna i valrörelsen/personfrågor	19	2.0%
700	Affärer/tabbar - allmänt	3	0.3%
705	""m-affärer/tabbar""	5	0.5%
800	Opinionsundersökningar	27	2.8%
970	Annat sakområde, ospecificerat sakområde, ej sakområde	73	7.5%
971	Sakområdesuppräknig	8	0.8%
999	Ej tillämplig	4655	

Varning: Dessa siffror visar att antalet fall finns i datafilen. De kan inte tolkas som sammanfattande statistik.

Information	[Typ: diskret] [Format: numeric] [Spann: 100- 971] [Missing: */999]
Statistik [Ej vikt./ Vikt.]	[Valid: 972 /-] [Ej valid: 4655 /-]

V80: Meningsbärande enhet 8: Omtalad aktör 1

Värde	Etikett	Fall	Procentandel
	Meningsbärande enhet 8: Omtalad aktör 1 Varje agerande aktör har möjlighet att omtala två aktörer.		
1	Vänsterpartiet	13	2.7%
2	Socialdemokraterna	109	23.0%
3	Centerpartiet	10	2.1%
4	Folkpartiet	21	4.4%
5	Moderaterna	23	4.9%
6	Kristdemokratiska Samhällspartiet	6	1.3%
7	Miljöpartiet	13	2.7%
8	Ny demokrati	6	1.3%
9	De borgerliga partierna	19	4.0%
11	Samtliga riksdagspartier/ kombinationer av riksdagspartier	6	1.3%
12	Övriga partier	8	1.7%
13	Politiker/ partier ospecificerat	23	4.9%
14	Riksdagsmän Vänsterpartiet	1	0.2%
15	Riksdagsmän Socialdemokraterna	13	2.7%
16	Riksdagsmän Centerpartiet	1	0.2%
17	Riksdagsmän Fokpartiet	1	0.2%
18	Riksdagsmän Moderaterna	4	0.8%
19	Riksdagsmän KdS	1	0.2%
20	Riksdagsmän Ny demokrati	1	0.2%
21	Partiledare Vänsterpartiet	3	0.6%
22	Partiledare Socialdemokraterna	24	5.1%
23	Partiledare Centerpartiet	9	1.9%

V80: Meningsbärande enhet 8: Omtalad aktör 1

Värde	Etikett	Fall	Procentandel
24	Partiledare Folkpartiet	16	3.4%
25	Partiledare Moderaterna	24	5.1%
26	Partiledare KdS	3	0.6%
27	Språkrör Miljöpartiet	3	0.6%
28	Partiledare Ny demokrati	2	0.4%
31	Samtliga partiledare/ kombinationer av partiledare	2	0.4%
34	fp-statsråd	2	0.4%
35	m-statsråd	9	1.9%
36	kds-statsråd	5	1.1%
38	Socialdemokratisk regering	2	0.4%
39	Borgerliga regering	34	7.2%
51	LO	5	1.1%
53	SACO	1	0.2%
54	Arbetsgivarorganisationer, SAF, Industriförbundet mm	3	0.6%
60	Miljöorganisationer, miljöaktivister	1	0.2%
61	Övriga organisationer	5	1.1%
62	Ja till EU och andra ja-förespråkare	1	0.2%
63	Nej till EU och andra nej-förespråkare	4	0.8%
70	Företag, företagsrepresentant	20	4.2%
71	Forskare, expert	3	0.6%
72	Enskilda berörda personer	2	0.4%
75	Kändisar	2	0.4%
80	"Mediekändisar"	3	0.6%
82	Tidning, medium	6	1.3%
99	Ej tillämplig	5154	

Varning: Dessa siffror visar att antalet fall finns i datafilen. De kan inte tolkas som sammanfattande statistik.

Information	[Typ: diskret] [Format: numeric] [Spann: 1- 90] [Missing: */99]
Statistik [Ej vikt./ Vikt.]	[Valid: 473 /-] [Ej valid: 5154 /-]

V81: Meningsbärande enhet 8: Värdering 1

Värde	Etikett	Fall	Procentandel
0	Neutral valens/ingen valens	365	77.2%
1	Positiv valens/allmänt	19	4.0%
3	Negativ valens/allmänt	77	16.3%
5	Ej trovärdig - taktisk, orealistisk	9	1.9%
8	Kapabel/kompetent	2	0.4%
9	Ej kapabel/inkompetent	1	0.2%
99	Ej tillämplig	5154	

Varning: Dessa siffror visar att antalet fall finns i datafilen. De kan inte tolkas som sammanfattande statistik.

Information	[Typ: diskret] [Format: numeric] [Spann: 0- 9] [Missing: */99]
Statistik [Ej vikt./ Vikt.]	[Valid: 473 /-] [Ej valid: 5154 /-]

V82: Meningsbärande enhet 8: Omtalad aktör 2

Meningsbärande enhet 8: Omtalad aktör 2
Varje agerande aktör har möjlighet att omtala två aktörer.

Värde	Etikett	Fall	Procentandel
1	Vänsterpartiet	8	4.0%
2	Socialdemokraterna	27	13.4%
3	Centerpartiet	10	5.0%
4	Folkpartiet	20	10.0%
5	Moderaterna	17	8.5%
6	Kristdemokratiska Samhällspartiet	4	2.0%
7	Miljöpartiet	13	6.5%
8	Ny demokrati	3	1.5%
9	De borgerliga partierna	9	4.5%
11	Samtliga riksdagspartier/ kombinationer av riksdagspartier	1	0.5%
12	Övriga partier	3	1.5%
13	Politiker/ partier ospecificerat	4	2.0%
15	Riksdagsmän Socialdemokraterna	7	3.5%
16	Riksdagsmän Centerpartiet	1	0.5%
18	Riksdagsmän Moderaterna	2	1.0%
19	Riksdagsmän KdS	1	0.5%
20	Riksdagsmän Ny demokrati	1	0.5%
21	Partiledare Vänsterpartiet	3	1.5%
22	Partiledare Socialdemokraterna	6	3.0%
23	Partiledare Centerpartiet	2	1.0%
24	Partiledare Folkpartiet	4	2.0%
25	Partiledare Moderaterna	7	3.5%
27	Språkrör Miljöpartiet	3	1.5%
28	Partiledare Ny demokrati	1	0.5%
30	Borgerliga partiledare i samverkan	1	0.5%
31	Samtliga partiledare/ kombinationer av partiledare	1	0.5%
34	fp-statsråd	2	1.0%
35	m-statsråd	3	1.5%
38	Socialdemokratisk regering	2	1.0%
39	Borgerliga regering	7	3.5%
50	Arbetsmarknadens parter	1	0.5%
51	LO	3	1.5%
52	TCO	1	0.5%
54	Arbetsgivarorganisationer, SAF, Industriförbundet mm	3	1.5%
55	Småföretagare och deras organisationer (även enskilda i rollen av småföretagare)	1	0.5%
60	Miljöorganisationer, miljöaktivister	2	1.0%
63	Nej till EU och andra nej-förespråkare	2	1.0%
70	Företag, företagsrepresentant	8	4.0%
71	Forskare, expert	1	0.5%
75	Kändisar	2	1.0%
80	"Mediekändisar"	2	1.0%
82	Tidning, medium	2	1.0%

# V82: Meningsbärande enhet 8: Omtalad aktör 2			
Värde	Etikett	Fall	Procentandel
99	Ej tillämplig	5426	
<i>Varning: Dessa siffror visar att antalet fall finns i datafilen. De kan inte tolkas som sammanfattande statistik.</i>			
Information	[Typ: diskret] [Format: numeric] [Spann: 1- 90] [Missing: */99]		
Statistik [Ej vikt./ Vikt.]	[Valid: 201 /-] [Ej valid: 5426 /-]		

# V83: Meningsbärande enhet 8: Värdering 2			
		Meningsbärande enhet 8: Värdering 2 Anger den agerande aktörens omdöme/värdering om den omtalade aktören.	
Värde	Etikett	Fall	Procentandel
0	Neutral valens/ingen valens	177	88.1%
1	Positiv valens/allmänt	10	5.0%
3	Negativ valens/allmänt	12	6.0%
5	Ej trovärdig - taktisk, orealistisk	1	0.5%
9	Ej kapabel/inkompetent	1	0.5%
99	Ej tillämplig	5426	
<i>Varning: Dessa siffror visar att antalet fall finns i datafilen. De kan inte tolkas som sammanfattande statistik.</i>			
Information	[Typ: diskret] [Format: numeric] [Spann: 0- 9] [Missing: */99]		
Statistik [Ej vikt./ Vikt.]	[Valid: 201 /-] [Ej valid: 5426 /-]		

# V84: Meningsbärande enhet 8: Framträdandeform			
		Meningsbärande enhet 8: Framträdandeform Anger i vilken form aktören kommit fram. Endast tillämplig för radio och TV.	
Värde	Etikett	Fall	Procentandel
1	Referat	22	22.4%
2	Tal	26	26.5%
3	Intervju	48	49.0%
5	Referat + intervju	2	2.0%
9	Ej tillämplig	5529	
<i>Varning: Dessa siffror visar att antalet fall finns i datafilen. De kan inte tolkas som sammanfattande statistik.</i>			
Information	[Typ: diskret] [Format: numeric] [Spann: 1- 7] [Missing: */9]		
Statistik [Ej vikt./ Vikt.]	[Valid: 98 /-] [Ej valid: 5529 /-]		

# V85: Meningsbärande enhet 9: Aktör			
		Meningsbärande enhet 9: Aktör Maximalt tio agerande aktörer har registrerats i varje artikel/inslag. Samma aktör kan agera i flera frågor.	
Värde	Etikett	Fall	Procentandel
1	Vänsterpartiet	10	1.3%
2	Socialdemokraterna	34	4.5%
3	Centerpartiet	16	2.1%
4	Folkpartiet	14	1.8%
5	Moderaterna	25	3.3%
6	Kristdemokratiska Samhällspartiet	7	0.9%
7	Miljöpartiet	10	1.3%

V85: Meningsbärande enhet 9: Aktör

Värde	Etikett	Fall	Procentandel
8	Ny demokrati	6	0.8%
9	De borgerliga partierna	3	0.4%
11	Samtliga riksdagspartier/ kombinationer av riksdagspartier	6	0.8%
12	Övriga partier	9	1.2%
13	Politiker/ partier ospecificerat	6	0.8%
14	Riksdagsmän Vänsterpartiet	2	0.3%
15	Riksdagsmän Socialdemokraterna	30	3.9%
16	Riksdagsmän Centerpartiet	6	0.8%
17	Riksdagsmän Fokpartiet	3	0.4%
18	Riksdagsmän Moderaterna	8	1.1%
19	Riksdagsmän KdS	3	0.4%
20	Riksdagsmän Ny demokrati	1	0.1%
21	Partiledare Vänsterpartiet	10	1.3%
22	Partiledare Socialdemokraterna	30	3.9%
23	Partiledare Centerpartiet	12	1.6%
24	Partiledare Folkpartiet	27	3.6%
25	Partiledare Moderaterna	46	6.1%
26	Partiledare KdS	5	0.7%
27	Språkrör Miljöpartiet	12	1.6%
28	Partiledare Ny demokrati	7	0.9%
29	Övriga partiledare	1	0.1%
30	Borgerliga partiledare i samverkan	1	0.1%
31	Samtliga partiledare/kombinationer av partiledare	1	0.1%
33	c-statsråd	4	0.5%
34	fp-statsråd	9	1.2%
35	m-statsråd	4	0.5%
36	kds-statsråd	2	0.3%
39	Borgerliga regering	5	0.7%
41	Riksdagen, riksdagsutskott m m	4	0.5%
42	Statliga myndigheter, departement, utredningar, nämnder m m	28	3.7%
44	Kommun, kommunfullmäktige, kommunala nämnder m m	5	0.7%
51	LO	14	1.8%
52	TCO	8	1.1%
54	Arbetsgivarorganisationer, SAF, Industriförbundet mm	2	0.3%
55	Småföretagare och deras organisationer (även enskilda i rollen av småföretagare)	1	0.1%
56	LRF och andra jordbruksorganisationer	1	0.1%
59	Pensionärsorganisationer, PRO	2	0.3%
60	Miljöorganisationer, miljöaktivister	2	0.3%
61	Övriga organisationer	8	1.1%
62	Ja till EU och andra ja-förespråkare	3	0.4%
63	Nej till EU och andra nej-förespråkare	2	0.3%
70	Företag, företagsrepresentant	23	3.0%
71	Forskare, expert	19	2.5%
72	Enskilda berörda personer	2	0.3%

# V85: Meningsbärande enhet 9: Aktör			
Värde	Etikett	Fall	Procentandel
73	Enskilda bland allmänheten - "mannen på gatan"	10	1.3%
74	Allmänhet, väljare, mötesdeltagare (OBS! Enbart som agerande aktör)	20	2.6%
75	Kändisar	3	0.4%
80	"Mediekändisar"	2	0.3%
81	Tidning, medium medarbetare som explicit agerande aktör i sitt eget medium	85	11.2%
82	Tidning, medium	7	0.9%
90	Opinionsinstitut	11	1.4%
97	Annan aktör/ ej urskiljbar aktör (OBS! Enbart som agerande aktör)	123	16.2%
99	Ej tillämplig	4867	

Varning: Dessa siffror visar att antalet fall finns i datafilen. De kan inte tolkas som sammanfattande statistik.

Information	[Typ: diskret] [Format: numeric] [Spann: 1- 97] [Missing: */99]
Statistik [Ej vikt./ Vikt.]	[Valid: 760 /-] [Ej valid: 4867 /-]

# V86: Meningsbärande enhet 9: Sakfråga			
	Meningsbärande enhet 9: Sakfråga Varje aktör agerar i en av drygt 90 på förhand definierade sakfrågor.		
Värde	Etikett	Fall	Procentandel
100	Jordbruk med skogsbruk och fiske, allmänt	6	0.8%
110	Sysselsättning och näringspolitik, allmänt	22	2.9%
111	Sysselsättnings- och näringspolitiska åtgärder, beredskapsar	19	2.5%
112	Ungdomsarbetslöshet, allmänt	1	0.1%
120	Ekonomi och finanspolitik, allmänt	53	7.0%
121	Pris- och lönepolitiska frågor; levnadsstandardfrågor, infla	15	2.0%
123	Besparingsfrågor/nedskärningar, allmänt	30	3.9%
124	Budgetunderskott/statsskuld	13	1.7%
130	Regional- och lokaliseringpolitiska frågor (dock ej syssels)	1	0.1%
140	Skattefrågor, allmänt	28	3.7%
141	Marginalskattefrågor	6	0.8%
142	Skatteavdragsfrågor	5	0.7%
143	MOMS, indirekta skatter, punktskatter	4	0.5%
144	Kommunalskattefrågor	1	0.1%
145	Företags-, förmögenhets- och arvsskattefrågor	5	0.7%
146	Arbetsgivaravgifter och sociala avgifter	3	0.4%
150	Familjepolitiska frågor, allmänt	19	2.5%
151	Barnomsorgsfrågor, daghem, dagmammor, barnbidrag mm	9	1.2%
152	Vårdnadsbidrag	3	0.4%
160	Vårdfrågor, allmänt	8	1.1%
170	Socialpolitiska frågor, allmänt	21	2.8%
171	Pensionsfrågor, ATP, kommunalt bostadstillägg	3	0.4%
172	Missbruksfrågor: alkohol, narkotika mm (även om lagstiftning)	1	0.1%
174	Sjukersättningen, karensdagar	4	0.5%

V86: Meningsbärande enhet 9: Sakfråga

Värde	Etikett	Fall	Procentandel
180	Skol- och utbildningsfrågor, allmänt	11	1.4%
181	Högskole- och forskningspolitiska frågor	4	0.5%
190	Kulturfrågor	2	0.3%
192	Ideell föreningsverksamhet, folkrörelser mm	4	0.5%
200	Bostadsfrågor och planeringsfrågor, allmänt	3	0.4%
201	Boendekostnader	1	0.1%
210	Miljöfrågor - yttre miljö	18	2.4%
230	Massmediefrågor	2	0.3%
240	Kommunikationsfrågor, allmänt	25	3.3%
241	Öresundsförbindelsen	10	1.3%
250	Invandrarfrågor, allmänt	2	0.3%
251	Flyktingfrågor och flyktingpolitik	6	0.8%
260	Rikskommunalpolitiska frågor; kommunernas ekonomi, skatteutj	8	1.1%
270	Polis- och rättsväsende, kriminalvårdsfrågor	6	0.8%
280	Försvarsfrågor, allmänt	6	0.8%
281	Försvarsindustriella frågor, vapenexportfrågor	3	0.4%
290	Utrikes- och internationella frågor, allmänt	6	0.8%
291	Biståndsfrågor	7	0.9%
300	Arbetslivsfrågor, allmänt	4	0.5%
400	EU-allmänt	1	0.1%
402	EU-frågan - inflytande, demokrati	2	0.3%
403	EU-frågan - ekonomi, jobb, välfärd, handel	4	0.5%
404	EU-frågan - socialt, trygghetssystem	1	0.1%
405	EU-frågan - miljö	2	0.3%
406	EU-frågan - jordbruk, regionalstöd	2	0.3%
408	EU-frågan - avtalet	1	0.1%
409	EU-frågan - övrigt	26	3.4%
411	Argument för ja till EU - fred, säkerhet	1	0.1%
412	Argument för ja till EU - inflytande, demokrati	1	0.1%
419	Argument för ja till EU - övrigt	1	0.1%
440		1	0.1%
500	Demokrati- och inflytandefrågor, allmänt	7	0.9%
501	Författningsfrågor, demokratiska fri- och rättigheter, integ	3	0.4%
502	Den politiska demokratins funktionssätt: politikernas represen	7	0.9%
503	Ekonomisk demokrati: löntagarfonder, makten över näringslive	4	0.5%
504	504	1	0.1%
510	Regeringsfrågan, statsrådposter	43	5.7%
530	Löntagarfondsfrågan	1	0.1%
560	Jämställdhet mellan män och kvinnor, allmänt	5	0.7%
561	Jämställdhet mellan män och kvinnor i politiken	6	0.8%
562	Jämställdhet mellan män och kvinnor i arbetslivet	2	0.3%
600	Energifrågan, allmänt	4	0.5%
601	Kärnkraft, allmänt	4	0.5%

V86: Meningsbärande enhet 9: Sakfråga

Värde	Etikett	Fall	Procentandel
602	Kärnkraftens avveckling	5	0.7%
605	Kärnavfallets förvaring; geografisk lokalisering	1	0.1%
650	Allmänideologiska frågor	15	2.0%
660	Valrörelsen som företeelse	106	13.9%
661	Aktörerna i valrörelsen/personfrågor	22	2.9%
705	""m-affärer/tabbar""	2	0.3%
800	Opinionsundersökningar	23	3.0%
970	Annat sakområde, ospecificerat sakområde, ej sakområde	46	6.1%
971	Sakområdesuppräknig	2	0.3%
999	Ej tillämplig	4867	

Varning: Dessa siffror visar att antalet fall finns i datafilen. De kan inte tolkas som sammanfattande statistik.

Information	[Typ: diskret] [Format: numeric] [Spann: 100- 971] [Missing: */999]
Statistik [Ej vikt./ Vikt.]	[Valid: 760 /-] [Ej valid: 4867 /-]

V87: Meningsbärande enhet 9: Omtalad aktör 1

Värde	Etikett	Fall	Procentandel
1	Vänsterpartiet	12	3.2%
2	Socialdemokraterna	79	21.0%
3	Centerpartiet	17	4.5%
4	Folkpartiet	13	3.5%
5	Moderaterna	21	5.6%
6	Kristdemokratiska Samhällspartiet	10	2.7%
7	Miljöpartiet	16	4.3%
8	Ny demokrati	6	1.6%
9	De borgerliga partierna	17	4.5%
10	De socialistiska partierna	1	0.3%
11	Samtliga riksdagspartier/ kombinationer av riksdagspartier	6	1.6%
12	Övriga partier	1	0.3%
13	Politiker/ partier ospecificerat	18	4.8%
14	Riksdagsmän Vänsterpartiet	1	0.3%
15	Riksdagsmän Socialdemokraterna	14	3.7%
17	Riksdagsmän Folkpartiet	1	0.3%
18	Riksdagsmän Moderaterna	3	0.8%
20	Riksdagsmän Ny demokrati	2	0.5%
21	Partiledare Vänsterpartiet	6	1.6%
22	Partiledare Socialdemokraterna	16	4.3%
23	Partiledare Centerpartiet	5	1.3%
24	Partiledare Folkpartiet	11	2.9%
25	Partiledare Moderaterna	14	3.7%
26	Partiledare KdS	1	0.3%
27	Språkrör Miljöpartiet	4	1.1%
28	Partiledare Ny demokrati	4	1.1%

V87: Meningsbärande enhet 9: Omtalad aktör 1

Värde	Etikett	Fall	Procentandel
29	Övriga partiledare	1	0.3%
30	Borgerliga partiledare i samverkan	1	0.3%
34	fp-statsråd	5	1.3%
35	m-statsråd	6	1.6%
36	kds-statsråd	7	1.9%
39	Borgerliga regering	26	6.9%
51	LO	6	1.6%
55	Småföretagare och deras organisationer (även enskilda i rollen av småföretagare)	2	0.5%
61	Övriga organisationer	5	1.3%
63	Nej till EU och andra nej-förespråkare	2	0.5%
70	Företag, företagsrepresentant	7	1.9%
71	Forskare, expert	2	0.5%
72	Enskilda berörda personer	1	0.3%
75	Kändisar	1	0.3%
80	"Mediekändisar"	2	0.5%
82	Tidning, medium	2	0.5%
90	Opinionsinstitut	1	0.3%
99	Ej tillämplig	5251	

Varning: Dessa siffror visar att antalet fall finns i datafilen. De kan inte tolkas som sammanfattande statistik.

Information [Typ: diskret] [Format: numeric] [Spann: 1- 90] [Missing: */99]

Statistik [Ej vikt./ Vikt.] [Valid: 376 /-] [Ej valid: 5251 /-]

V88: Meningsbärande enhet 9: Värdering 1

Meningsbärande enhet 9: Värdering 1
Anger den agerande aktörens omdöme/värdering om den omtalade aktören.

Värde	Etikett	Fall	Procentandel
0	Neutral valens/ingen valens	282	75.0%
1	Positiv valens/allmänt	21	5.6%
3	Negativ valens/allmänt	57	15.2%
4	Trovärdig - ej taktisk, realistisk	2	0.5%
5	Ej trovärdig - taktisk, orealistisk	9	2.4%
7	Ej responsiv	2	0.5%
9	Ej kapabel/inkompetent	3	0.8%
99	Ej tillämplig	5251	

Varning: Dessa siffror visar att antalet fall finns i datafilen. De kan inte tolkas som sammanfattande statistik.

Information [Typ: diskret] [Format: numeric] [Spann: 0- 9] [Missing: */99]

Statistik [Ej vikt./ Vikt.] [Valid: 376 /-] [Ej valid: 5251 /-]

V89: Meningsbärande enhet 9: Omtalad aktör 2

Meningsbärande enhet 9: Omtalad aktör 2
Varje agerande aktör har möjlighet att omtala två aktörer.

Värde	Etikett	Fall	Procentandel
1	Vänsterpartiet	4	2.7%

V89: Meningsbärande enhet 9: Omtalad aktör 2

Värde	Etikett	Fall	Procentandel
2	Socialdemokraterna	30	20.4%
3	Centerpartiet	7	4.8%
4	Folkpartiet	13	8.8%
5	Moderaterna	10	6.8%
6	Kristdemokratiska Samhällspartiet	4	2.7%
7	Miljöpartiet	5	3.4%
8	Ny demokrati	4	2.7%
9	De borgerliga partierna	10	6.8%
10	De socialistiska partierna	1	0.7%
12	Övriga partier	3	2.0%
13	Politiker/ partier ospecificerat	5	3.4%
15	Riksdagsmän Socialdemokraterna	5	3.4%
18	Riksdagsmän Moderaterna	1	0.7%
20	Riksdagsmän Ny demokrati	1	0.7%
21	Partiledare Vänsterpartiet	1	0.7%
22	Partiledare Socialdemokraterna	4	2.7%
23	Partiledare Centerpartiet	2	1.4%
24	Partiledare Folkpartiet	4	2.7%
25	Partiledare Moderaterna	10	6.8%
26	Partiledare KdS	2	1.4%
30	Borgerliga partiledare i samverkan	1	0.7%
31	Samtliga partiledare/kombinationer av partiledare	2	1.4%
35	m-statsråd	4	2.7%
39	Borgerliga regering	4	2.7%
61	Övriga organisationer	1	0.7%
62	Ja till EU och andra ja-förespråkare	1	0.7%
63	Nej till EU och andra nej-förespråkare	2	1.4%
70	Företag, företagsrepresentant	1	0.7%
75	Kändisar	1	0.7%
80	"Mediekändisar"	3	2.0%
82	Tidning, medium	1	0.7%
99	Ej tillämplig	5480	




Varning: Dessa siffror visar att antalet fall finns i datafilen. De kan inte tolkas som sammanfattande statistik.







Information	[Typ: diskret] [Format: numeric] [Spann: 1- 90] [Missing: */99]
Statistik [Ej vikt./ Vikt.]	[Valid: 147 /-] [Ej valid: 5480 /-]

V90: Meningsbärande enhet 9: Värdering 2

Meningsbärande enhet 9: Värdering 2 Anger den agerande aktörens omdöme/värdering om den omtalade aktören.			
Värde	Etikett	Fall	Procentandel
0	Neutral valens/ingen valens	119	81.0%
1	Positiv valens/allmänt	8	5.4%
3	Negativ valens/allmänt	19	12.9%
5	Ej trovärdig - taktisk, orealistisk	1	0.7%

# V90: Meningsbärande enhet 9: Värdering 2			
Värde	Etikett	Fall	Procentandel
99	Ej tillämplig	5480	
<i>Varning: Dessa siffror visar att antalet fall finns i datafilen. De kan inte tolkas som sammanfattande statistik.</i>			
Information	[Typ: diskret] [Format: numeric] [Spann: 0- 9] [Missing: */99]		
Statistik [Ej vikt./ Vikt.]	[Valid: 147 /-] [Ej valid: 5480 /-]		

# V91: Meningsbärande enhet 9: Framträdandeform			
		Meningsbärande enhet 9: Framträdandeform Anger i vilken form aktören kommit fram. Endast tillämplig för radio och TV.	
Värde	Etikett	Fall	Procentandel
1	Referat	9	 13.0%
2	Tal	23	 33.3%
3	Intervju	37	 53.6%
9	Ej tillämplig	5558	
<i>Varning: Dessa siffror visar att antalet fall finns i datafilen. De kan inte tolkas som sammanfattande statistik.</i>			
Information	[Typ: diskret] [Format: numeric] [Spann: 1- 7] [Missing: */9]		
Statistik [Ej vikt./ Vikt.]	[Valid: 69 /-] [Ej valid: 5558 /-]		

# V92: Meningsbärande enhet 10: Aktör			
		Meningsbärande enhet 10: Aktör Maximalt tio agerande aktörer har registrerats i varje artikel/inslag. Samma aktör kan agera i flera frågor.	
Värde	Etikett	Fall	Procentandel
1	Vänsterpartiet	2	 0.3%
2	Socialdemokraterna	29	 5.1%
3	Centerpartiet	13	 2.3%
4	Folkpartiet	7	 1.2%
5	Moderaterna	18	 3.1%
6	Kristdemokratiska Samhällspartiet	4	 0.7%
7	Miljöpartiet	14	 2.4%
8	Ny demokrati	9	 1.6%
9	De borgerliga partierna	3	 0.5%
11	Samtliga riksdagspartier/ kombinationer av riksdagspartier	3	 0.5%
12	Övriga partier	3	 0.5%
13	Politiker/ partier ospecificerat	7	 1.2%
14	Riksdagsmän Vänsterpartiet	1	 0.2%
15	Riksdagsmän Socialdemokraterna	23	 4.0%
16	Riksdagsmän Centerpartiet	4	 0.7%
17	Riksdagsmän Fokpartiet	3	 0.5%
18	Riksdagsmän Moderaterna	7	 1.2%
19	Riksdagsmän KdS	1	 0.2%
20	Riksdagsmän Ny demokrati	1	 0.2%
21	Partiledare Vänsterpartiet	8	 1.4%
22	Partiledare Socialdemokraterna	29	 5.1%
23	Partiledare Centerpartiet	9	 1.6%
24	Partiledare Folkpartiet	19	 3.3%

V92: Meningsbärande enhet 10: Aktör

Värde	Etikett	Fall	Procentandel
25	Partiledare Moderaterna	36	6.3%
26	Partiledare KdS	3	0.5%
27	Språkrör Miljöpartiet	11	1.9%
28	Partiledare Ny demokrati	6	1.0%
29	Övriga partiledare	1	0.2%
30	Borgerliga partiledare i samverkan	1	0.2%
33	c-statsråd	3	0.5%
34	fp-statsråd	8	1.4%
35	m-statsråd	4	0.7%
36	kds-statsråd	4	0.7%
39	Borgerliga regering	3	0.5%
41	Riksdagen, riksdagsutskott m m	2	0.3%
42	Statliga myndigheter, departement, utredningar, nämnder m m	19	3.3%
50	Arbetsmarknadens partner	1	0.2%
51	LO	5	0.9%
52	TCO	5	0.9%
54	Arbetsgivarorganisationer, SAF, Industriförbundet mm	2	0.3%
55	Småföretagare och deras organisationer (även enskilda i rollen av småföretagare)	1	0.2%
60	Miljöorganisationer, miljöaktivister	2	0.3%
61	Övriga organisationer	8	1.4%
62	Ja till EU och andra ja-förespråkare	1	0.2%
63	Nej till EU och andra nej-förespråkare	2	0.3%
70	Företag, företagsrepresentant	9	1.6%
71	Forskare, expert	14	2.4%
72	Enskilda berörda personer	3	0.5%
73	Enskilda bland allmänheten - "mannen på gatan"	5	0.9%
74	Allmänhet, väljare, mötesdeltagare (OBS! Enbart som agerande aktör)	12	2.1%
75	Kändisar	4	0.7%
80	"Mediekändisar"	1	0.2%
81	Tidning, medium mediearbetare som explicit agerande aktör i sitt eget medium	66	11.5%
82	Tidning, medium	2	0.3%
90	Opinionsinstitut	11	1.9%
97	Annan aktör/ ej urskiljbar aktör (OBS! Enbart som agerande aktör)	100	17.5%
99	Ej tillämplig	5055	

Varning: Dessa siffror visar att antalet fall finns i datafilen. De kan inte tolkas som sammanfattande statistik.

Information	[Typ: diskret] [Format: numeric] [Spann: 1- 97] [Missing: */99]
Statistik [Ej vikt./ Vikt.]	[Valid: 572 /-] [Ej valid: 5055 /-]

V93: Meningsbärande enhet 10: Sakfråga

	Meningsbärande enhet 10: Sakfråga Varje aktör agerar i en av drygt 90 på förhand definierade sakfrågor.
--	--

V93: Meningsbärande enhet 10: Sakfråga

Värde	Etikett	Fall	Procentandel
100	Jordbruk med skogsbruk och fiske, allmänt	3	0.5%
110	Sysselsättning och näringspolitik, allmänt	23	4.0%
111	Sysselsättnings- och näringspolitiska åtgärder, beredskapsar	14	2.4%
113	Sysselsättningsåtgärder mot ungdomsarbetslösheten	1	0.2%
120	Ekonomi och finanspolitik, allmänt	27	4.7%
121	Pris- och lönepolitiska frågor; levnadsstandardfrågor, infla	6	1.0%
123	Besparingsfrågor/nedskärningar, allmänt	22	3.8%
124	Budgetunderskott/statsskuld	4	0.7%
140	Skattefrågor, allmänt	26	4.5%
141	Marginalskattefrågor	2	0.3%
142	Skatteavdragsfrågor	1	0.2%
143	MOMS, indirekta skatter, punktskatter	4	0.7%
144	Kommunalskattefrågor	3	0.5%
145	Företags-, förmögenhets- och arvsskattefrågor	4	0.7%
146	Arbetsgivaravgifter och sociala avgifter	1	0.2%
150	Familjepolitiska frågor, allmänt	11	1.9%
151	Barnomsorgsfrågor, daghem, dagmammor, barnbidrag mm	8	1.4%
152	Vårdnadsbidrag	3	0.5%
160	Vårdfrågor, allmänt	4	0.7%
161	Äldreomsorgsfrågor	2	0.3%
170	Socialpolitiska frågor, allmänt	16	2.8%
171	Pensionsfrågor, ATP, kommunalt bostadstillägg	6	1.0%
174	Sjukersättningen, karensdagar	4	0.7%
180	Skol- och utbildningsfrågor, allmänt	3	0.5%
181	Högskole- och forskningspolitiska frågor	2	0.3%
190	Kulturfrågor	3	0.5%
192	Ideell föreningsverksamhet, folkrörelser mm	3	0.5%
200	Bostadsfrågor och planeringsfrågor, allmänt	3	0.5%
201	Boendekostnader	1	0.2%
210	Miljöfrågor - yttre miljö	18	3.1%
220	Religion, allmänt	1	0.2%
230	Massmediefrågor	2	0.3%
240	Kommunikationsfrågor, allmänt	16	2.8%
241	Öresundsförbindelsen	5	0.9%
250	Invandrarfrågor, allmänt	2	0.3%
251	Flyktingfrågor och flyktingpolitik	12	2.1%
260	Rikskommunalpolitiska frågor; kommunernas ekonomi, skatteutj	7	1.2%
270	Polis- och rättsväsende, kriminalvårdsfrågor	2	0.3%
280	Försvarsfrågor, allmänt	2	0.3%
281	Försvarsindustriella frågor, vapenexportfrågor	1	0.2%
290	Utrikes- och internationella frågor, allmänt	1	0.2%
291	Biståndsfrågor	4	0.7%
300	Arbetslivsfrågor, allmänt	6	1.0%
301	Arbetsmiljö	1	0.2%

V93: Meningsbärande enhet 10: Sakfråga

Värde	Etikett	Fall	Procentandel
401	EU-frågan - fred, säkerhet	1	0.2%
402	EU-frågan - inflytande, demokrati	4	0.7%
403	EU-frågan - ekonomi, jobb, välfärd, handel	3	0.5%
405	EU-frågan - miljö	1	0.2%
406	EU-frågan - jordbruk, regionalstöd	2	0.3%
408	EU-frågan - avtalet	1	0.2%
409	EU-frågan - övrigt	17	3.0%
413	Argument för ja till EU - ekonomi, jobb, välfärd, handel	3	0.5%
422	Argument för nej till EU - inflytande, demokrati	1	0.2%
429	Argument för nej till EU - övrigt	2	0.3%
500	Demokrati- och inflytandefrågor, allmänt	1	0.2%
501	Författningsfrågor, demokratiska fri- och rättigheter, integ	1	0.2%
502	Den politiska demokratins funktionssätt: politikernas represen	4	0.7%
503	Ekonomisk demokrati: löntagarfonder, makten över näringslive	6	1.0%
510	Regeringsfrågan, statsrådsposter	35	6.1%
530	Löntagarfondsfrågan	1	0.2%
560	Jämställdhet mellan män och kvinnor, allmänt	3	0.5%
561	Jämställdhet mellan män och kvinnor i politiken	7	1.2%
562	Jämställdhet mellan män och kvinnor i arbetslivet	3	0.5%
600	Energifrågan, allmänt	3	0.5%
601	Kärnkraft, allmänt	2	0.3%
602	Kärnkraftens avveckling	6	1.0%
605	Kärnavfallens förvaring; geografisk lokalisering	1	0.2%
650	Allmänideologiska frågor	19	3.3%
660	Valrörelsen som företeelse	72	12.6%
661	Aktörerna i valrörelsen/personfrågor	16	2.8%
702	"s-affärer/tabbar"	1	0.2%
705	""m-affärer/tabbar""	3	0.5%
800	Opinionsundersökningar	18	3.1%
970	Annat sakområde, ospecificerat sakområde, ej sakområde	36	6.3%
971	Sakområdesuppräknig	9	1.6%
999	Ej tillämplig	5055	

Varning: Dessa siffror visar att antalet fall finns i datafilen. De kan inte tolkas som sammanfattande statistik.

Information	[Typ: diskret] [Format: numeric] [Spann: 100- 971] [Missing: */999]
Statistik [Ej vikt./ Vikt.]	[Valid: 572 /-] [Ej valid: 5055 /-]

V94: Meningsbärande enhet 10: Omtalad aktör 1

	Meningsbärande enhet 10: Omtalad aktör 1 Varje agerande aktör har möjlighet att omtala två aktörer.		
Värde	Etikett	Fall	Procentandel
1	Vänsterpartiet	5	1.8%
2	Socialdemokraterna	64	23.1%
3	Centerpartiet	10	3.6%

V94: Meningsbärande enhet 10: Omtalad aktör 1

Värde	Etikett	Fall	Procentandel
4	Folkpartiet	16	5.8%
5	Moderaterna	18	6.5%
6	Kristdemokratiska Samhällspartiet	7	2.5%
7	Miljöpartiet	7	2.5%
8	Ny demokrati	3	1.1%
9	De borgerliga partierna	12	4.3%
10	De socialistiska partierna	1	0.4%
11	Samtliga riksdagspartier/ kombinationer av riksdagspartier	4	1.4%
12	Övriga partier	2	0.7%
13	Politiker/ partier ospecificerat	13	4.7%
15	Riksdagsmän Socialdemokraterna	3	1.1%
18	Riksdagsmän Moderaterna	1	0.4%
19	Riksdagsmän KdS	1	0.4%
20	Riksdagsmän Ny demokrati	1	0.4%
21	Partiledare Vänsterpartiet	2	0.7%
22	Partiledare Socialdemokraterna	17	6.1%
23	Partiledare Centerpartiet	6	2.2%
24	Partiledare Folkpartiet	10	3.6%
25	Partiledare Moderaterna	9	3.2%
26	Partiledare KdS	2	0.7%
27	Språkrör Miljöpartiet	5	1.8%
28	Partiledare Ny demokrati	1	0.4%
30	Borgerliga partiledare i samverkan	1	0.4%
33	c-statsråd	1	0.4%
34	fp-statsråd	6	2.2%
35	m-statsråd	1	0.4%
36	kds-statsråd	3	1.1%
38	Socialdemokratisk regering	1	0.4%
39	Borgerliga regering	18	6.5%
50	Arbetsmarknadens partner	3	1.1%
51	LO	3	1.1%
52	TCO	1	0.4%
53	SACO	1	0.4%
60	Miljöorganisationer, miljöaktivister	2	0.7%
61	Övriga organisationer	2	0.7%
70	Företag, företagsrepresentant	11	4.0%
72	Enskilda berörda personer	0	
80	"Mediekändisar"	1	0.4%
82	Tidning, medium	2	0.7%
99	Ej tillämplig	5350	

Varning: Dessa siffror visar att antalet fall finns i datafilen. De kan inte tolkas som sammanfattande statistik.

Information	[Typ: diskret] [Format: numeric] [Spann: 1- 90] [Missing: */99]
Statistik [Ej vikt./ Vikt.]	[Valid: 277 /-] [Ej valid: 5350 /-]

V95: Meningsbärande enhet 10: Värdering 1

Meningsbärande enhet 10: Värdering 1
 Anger den agerande aktörens omdöme/värdering om den omtalade aktören.

Värde	Etikett	Fall	Procentandel
0	Neutral valens/ingen valens	210	75.8%
1	Positiv valens/allmänt	16	5.8%
3	Negativ valens/allmänt	44	15.9%
5	Ej trovärdig - taktisk, orealistisk	6	2.2%
9	Ej kapabel/inkompetent	1	0.4%
99	Ej tillämplig	5350	

Varning: Dessa siffror visar att antalet fall finns i datafilen. De kan inte tolkas som sammanfattande statistik.

Information	[Typ: diskret] [Format: numeric] [Spann: 0- 9] [Missing: */99]
Statistik [Ej vikt./ Vikt.]	[Valid: 277 /-] [Ej valid: 5350 /-]

V96: Meningsbärande enhet 10: Omtalad aktör 2

Meningsbärande enhet 10: Omtalad aktör 2
 Varje agerande aktör har möjlighet att omtala två aktörer.

Värde	Etikett	Fall	Procentandel
1	Vänsterpartiet	11	8.9%
2	Socialdemokraterna	18	14.6%
3	Centerpartiet	2	1.6%
4	Folkpartiet	11	8.9%
5	Moderaterna	11	8.9%
6	Kristdemokratiska Samhällspartiet	4	3.3%
7	Miljöpartiet	5	4.1%
8	Ny demokrati	5	4.1%
9	De borgerliga partierna	5	4.1%
11	Samtliga riksdagspartier/ kombinationer av riksdagspartier	1	0.8%
12	Övriga partier	1	0.8%
13	Politiker/ partier ospecificerat	4	3.3%
15	Riksdagsmän Socialdemokraterna	7	5.7%
20	Riksdagsmän Ny demokrati	1	0.8%
22	Partiledare Socialdemokraterna	7	5.7%
24	Partiledare Folkpartiet	3	2.4%
25	Partiledare Moderaterna	4	3.3%
26	Partiledare KdS	1	0.8%
27	Språkrör Miljöpartiet	2	1.6%
28	Partiledare Ny demokrati	1	0.8%
33	c-statsråd	1	0.8%
34	fp-statsråd	2	1.6%
35	m-statsråd	1	0.8%
39	Borgerliga regering	5	4.1%
51	LO	3	2.4%
52	TCO	1	0.8%
61	Övriga organisationer	2	1.6%
70	Företag, företagsrepresentant	1	0.8%

# V96: Meningsbärande enhet 10: Omtalad aktör 2			
Värde	Etikett	Fall	Procentandel
71	Forskare, expert	1	0.8%
75	Kändisar	1	0.8%
82	Tidning, medium	1	0.8%
99	Ej tillämplig	5504	
<i>Varning: Dessa siffror visar att antalet fall finns i datafilen. De kan inte tolkas som sammanfattande statistik.</i>			
Information	[Typ: diskret] [Format: numeric] [Spann: 1- 90] [Missing: */99]		
Statistik [Ej vikt./ Vikt.]	[Valid: 123 /-] [Ej valid: 5504 /-]		

# V97: Meningsbärande enhet 10: Värdering 2			
		Meningsbärande enhet 10: Värdering 2 Anger den agerande aktörens omdöme/värdering om den omtalade aktören.	
Värde	Etikett	Fall	Procentandel
0	Neutral valens/ingen valens	107	87.0%
1	Positiv valens/allmänt	5	4.1%
3	Negativ valens/allmänt	7	5.7%
4	Trovärdig - ej taktisk, realistisk	1	0.8%
5	Ej trovärdig - taktisk, orealistisk	3	2.4%
99	Ej tillämplig	5504	
<i>Varning: Dessa siffror visar att antalet fall finns i datafilen. De kan inte tolkas som sammanfattande statistik.</i>			
Information	[Typ: diskret] [Format: numeric] [Spann: 0- 9] [Missing: */99]		
Statistik [Ej vikt./ Vikt.]	[Valid: 123 /-] [Ej valid: 5504 /-]		

# V98: Meningsbärande enhet 10: Framträdandeform			
		Meningsbärande enhet 10: Framträdandeform Anger i vilken form aktören kommit fram. Endast tillämplig för radio och TV.	
Värde	Etikett	Fall	Procentandel
1	Referat	8	20.0%
2	Tal	12	30.0%
3	Intervju	20	50.0%
9	Ej tillämplig	5587	
<i>Varning: Dessa siffror visar att antalet fall finns i datafilen. De kan inte tolkas som sammanfattande statistik.</i>			
Information	[Typ: diskret] [Format: numeric] [Spann: 1- 7] [Missing: */9]		
Statistik [Ej vikt./ Vikt.]	[Valid: 40 /-] [Ej valid: 5587 /-]		