



Journalist 1994

Weibull, Lennart

Göteborgs universitet, Institutionen för journalistik och masskommunikation

Asp, Kent

Göteborgs universitet, Institutionen för journalistik och masskommunikation

Löfgren-Nilsson, Monica

Göteborgs universitet, Institutionen för journalistik och masskommunikation

Metadataproduktion

Metadataproducent: Svensk nationell datatjänst

Produktionsdatum: Oktober 06 2014

Identifikation: SND0592-001

Innehållsförteckning

Översikt.....	4
Räckvidd och täckning.....	4
Producenter & sponsorer.....	5
Urval.....	5
Datainsamling.....	5
Tillgänglighet.....	5
Filbeskrivning.....	6
Journalist 1994.....	_____
Variabelgrupp(er).....	7
Studieinfo.....	7
Arbete och yrkesroll.....	7
Pressetiska reglerna.....	13
Medievanor.....	18
Politik och samhälle.....	19
Hälsorisker.....	21
Tidningen Journalisten.....	24
Svenska Journalistförbundet.....	28
Avslutande frågor.....	30
Variabelbeskrivning.....	34
Journalist 1994.....	_____

Journalist 1994

Swedish journalist 1994

Översikt

Typ	Journalist
Identifikation	SND0592-001
Version	Produktionsdatum2014-10-06 2.0
Serie	Journalistundersökningen är en vetenskaplig frågeundersökning som genomförs vid Institutionen för journalistik, medier och kommunikation, Göteborgs universitet (JMG). Formuläret går ut till slumpmässigt valda journalister i hela Sverige. Undersökningen syftar till att belysa hur svenska journalister ser på sig själva och samhället, sin yrkesroll, arbetsituation och medieutvecklingen. Den första undersökningen gjordes 1989 och har genomförts sex gånger, senast 2011. Resultaten finns presenterade bland annat i böckerna Den svenska journalistkåren (Asp, 2007) och Svenska journalister 1989-2011 (Asp, 2012). Undersökningsserien har också resulterat flera artiklar och i ett flertal doktorsavhandlingar i universitetsämnet journalistik. Under de tjugotvå år som gått sedan 1989 har det svenska mediasystemet förändrats i grunden. Etermediemonopolet har avskaffats, kommersiell radio och TV har vuxit fram, Internet och nya medier har kommit till, arbetssätt har förändrats och påverkats av nya tekniker. Och under senare år har de sociala mediernas roll i journalistiken fått särskild uppmärksamhet. Journalistundersökningen 2011 följer upp tidigare undersökningar och ger en bred belysning av vilka förändringar som ägt rum i journalistkåren under de två senaste decennierna. Många frågor som ställt i studien går också att koppla samman med SOM-undersökningarna. Den långa undersökningsserien är unik, även i ett internationellt perspektiv. En motsvarande undersökningsserie finns endast i USA.

Sammanfattning

1989 genomfördes undersökningen Journalist 1989. Syftet med undersökningen var att få en genomlysning av den svenska journalistkåren vad gäller social sammansättning, synen på den journalistiska yrkesrollen, synen på den egna arbetsplatsens sätt att fungera, synen på medier och journalistik samt synen på press- och yrkesetik. Journalist 1994 är en uppföljning av vad som hänt under fem år i vissa av dessa frågor. Undersökningen är initierad av en forskargrupp vid institutionen för journalistik i samarbete med forskningsprojekt vid statsvetenskapliga institutionen samt tidningen Journalisten och Svenska Journalistförbundet. Frågeformuläret var indelat i nio sammanhängande frågeblock: arbete och yrkesroll; pressetiska regler och yrkesetik; medievanor; politik och samhälle; hälsorisker; miljö; tidningen Journalisten; Svenska journalistförbundet; samt bakgrundsfrågor.

Typ av data	Surveydata
Analysenhet	Individ

Räckvidd och täckning

Nyckelord	massmedia, journalist, journalistik, yrke, yrkesetik, yrkesförening, yrkesliv
Ämnesområden	sysselsättning, informationssamhälle, massmedia, arbetsförhållande
Tidsperiod(er)	1994
Länder	Sverige

Population

Svenska journalister (medlemmar, ej studerande eller pensionärer, i Svenska Journalistförbundet)

Producenter & sponsorer

Primärforskare Weibull, LennartGöteborgs universitet, Institutionen för journalistik och masskommunikation
Asp, KentGöteborgs universitet, Institutionen för journalistik och masskommunikation
Löfgren-Nilsson, MonicaGöteborgs universitet, Institutionen för journalistik och masskommunikation

Andra producenter Göteborgs universitet, Institutionen för journalistik och masskommunikation

Urval

Urvalsprocess

Sannolikhetsurval: obundet slumpmässigt urval (OSU)

Svarsfrekvens

67%

Datainsamling

Insamlingsdatum start 1994-10-04
end 1994-12-10

Tidsperiod(er)

Datainsamlingsmetod Statiskt självadministrerat frågeformulär: papper

Tillgänglighet

Distributör(er) Svensk nationell datatjänst

Filbeskrivning

Datasetet innehåller 1 fil(er)

Journalist 1994

Antal	1069
Variabler	520

Variabelgrupp(er)

Datasetet innehåller 9 Grupp(er)

Studieinfo

	Namn	Etikett	Fråga
1	SND_studie	SND-studie 0592	-
2	SND_dataset	SND-dataset 0592-001	-
3	SND_version	SND version 2.0	-
4	ID	ID-nummer	-

Arbete och yrkesroll

	Namn	Etikett	Fråga
1	V5	F.1A Vilket år började du arbeta som journalist	Vilket år började Du arbeta som journalist?
2	V6	F.1B Antal år som journalist	Hur många års sammanlagt yrkesarbete som journalist har Du?
3	V7	F.1C Antal år på nuvarande arbetsplats	Hur många år har Du varit på den arbetsplats där Du nu är anställd?
4	V8	F.2 Heltids- eller deltidsarbete	Arbetar Du heltid/deltid?
5	V9	F.3 Typ av anställning	Vilken typ av anställning har Du för närvarande?
6	V22	F.4 Medium arbetar i	I vilket medium arbetar Du?
7	V10	F.4A Medium arbetar i: Sveriges Radio	I vilket medium arbetar Du? - Sveriges Radio
8	V11	F.4B Medium arbetar i: Annat radioföretag	I vilket medium arbetar Du? - Annat radioföretag
9	V12	F.4C Medium arbetar i: Sveriges Television	I vilket medium arbetar Du? - Sveriges Television
10	V13	F.4D Medium arbetar i: Annat TV-företag	I vilket medium arbetar Du? - Annat TV-företag
11	V14	F.4E Medium arbetar i: Landsortstidning	I vilket medium arbetar Du? - Landsortstidning
12	V15	F.4F Medium arbetar i: Storstadsmorgontidning	I vilket medium arbetar Du? - Storstadsmorgontidning (Stockholm, Göteborg, Malmö)
13	V16	F.4G Medium arbetar i: Kvällstidning	I vilket medium arbetar Du? - Kvällstidning (Aftonbladet, Expressen, Idag)
14	V17	F.4H Medium arbetar i: Populärtidning/veckotidning	I vilket medium arbetar Du? - Populärtidning/veckotidning
15	V18	F.4I Medium arbetar i: Personaltidning	I vilket medium arbetar Du? - Personaltidning
16	V19	F.4J Medium arbetar i: Organisationsutgiven fackpress	I vilket medium arbetar Du? - Organisationsutgiven fackpress
17	V20	F.4K Medium arbetar i: Övrig fackpress	I vilket medium arbetar Du? - Övrigt fackpress
18	V21	F.4L Medium arbetar i: Annat medium	I vilket medium arbetar Du? - Annat - vad?
19	V32	F.5 Huvudsaklig arbetsuppgift	Vilken är Din huvudsakliga arbetsuppgift? (Ange endast ett alternativ) - Totalt
20	V23	F.5A Huvudsaklig arbetsuppgift: Arbetsledare	Vilken är Din huvudsakliga arbetsuppgift? (Ange endast ett alternativ) - Arbetsledare (t ex chefredaktör, red chef, red sekr, nyhetschef)
21	V24	F.5B Huvudsaklig arbetsuppgift: Fotograf	Vilken är Din huvudsakliga arbetsuppgift? (Ange endast ett alternativ) - Fotograf
22	V25	F.5C Huvudsaklig arbetsuppgift: Reporter	Vilken är Din huvudsakliga arbetsuppgift? (Ange endast ett alternativ) - Reporter

	Namn	Etikett	Fråga
23	V26	F.5D Huvudsaklig arbetsuppgift: Redigerare	Vilken är Din huvudsakliga arbetsuppgift? (Ange endast ett alternativ) - Redigerare
24	V27	F.5E Huvudsaklig arbetsuppgift: Programledare	Vilken är Din huvudsakliga arbetsuppgift? (Ange endast ett alternativ) - Programledare
25	V28	F.5F Huvudsaklig arbetsuppgift: Producent	Vilken är Din huvudsakliga arbetsuppgift? (Ange endast ett alternativ) - Producent
26	V29	F.5G Huvudsaklig arbetsuppgift: Ledarskribent, kommentator	Vilken är Din huvudsakliga arbetsuppgift? (Ange endast ett alternativ) - Ledarskribent, kommentator
27	V30	F.5H Huvudsaklig arbetsuppgift: Korrekturläsare	Vilken är Din huvudsakliga arbetsuppgift? (Ange endast ett alternativ) - Korrekturläsare
28	V31	F.5I Huvudsaklig arbetsuppgift: Annat	Vilken är Din huvudsakliga arbetsuppgift? (Ange endast ett alternativ) - Annat - vad?
29	V33	F.6 Typ av redaktion	På vilken typ av redaktion arbetar Du huvudsakligen? (Ange bara ett område)
30	V34	F.7A Ämnesområde huvudsakligen arbetar med: Kultur	Vilket ämnesområde brukar Du huvudsakligen arbeta med? - Kultur
31	V35	F.7B Ämnesområde huvudsakligen arbetar med: Sport	Vilket ämnesområde brukar Du huvudsakligen arbeta med? - Sport
32	V36	F.7C Ämnesområde huvudsakligen arbetar med: Politik/samhälle	Vilket ämnesområde brukar Du huvudsakligen arbeta med? - Politik/samhälle
33	V37	F.7D Ämnesområde huvudsakligen arbetar med: Ledare/kommentarer	Vilket ämnesområde brukar Du huvudsakligen arbeta med? - Ledare/kommentarer
34	V38	F.7E Ämnesområde huvudsakligen arbetar med: Ekonomi/arbetsmarknad	Vilket ämnesområde brukar Du huvudsakligen arbeta med? - Ekonomi/arbetsmarknad
35	V39	F.7F Ämnesområde huvudsakligen arbetar med: Kriminal/rättsfrågor	Vilket ämnesområde brukar Du huvudsakligen arbeta med? - Kriminal/rätt
36	V40	F.7G Ämnesområde huvudsakligen arbetar med: Familj	Vilket ämnesområde brukar Du huvudsakligen arbeta med? - Familj
37	V41	F.7H Ämnesområde huvudsakligen arbetar med: Nöje	Vilket ämnesområde brukar Du huvudsakligen arbeta med? - Nöje
38	V42	F.7I Ämnesområde huvudsakligen arbetar med: Utrikes	Vilket ämnesområde brukar Du huvudsakligen arbeta med? - Utrikes
39	V43	F.7J Ämnesområde huvudsakligen arbetar med: Feature	Vilket ämnesområde brukar Du huvudsakligen arbeta med? - Feature
40	V44	F.7K Ämnesområde huvudsakligen arbetar med: Allmänt inriktad	Vilket ämnesområde brukar Du huvudsakligen arbeta med? - Allmänt inriktad/har inget särskilt bevakningsområde
41	V45	F.7L Ämnesområde huvudsakligen arbetar med: Annat	Vilket ämnesområde brukar Du huvudsakligen arbeta med? - Annat - vad?
42	V46	F.8A Tidigare arbetat på: Sveriges Riksradio	På vilken eller vilka typer av arbetsplatser har Du tidigare arbetat? Ange endast de där Du arbetat sammanhängande minst ett halvår. - Sveriges Riksradio
43	V47	F.8B Tidigare arbetat på: Sveriges Lokalradio	På vilken eller vilka typer av arbetsplatser har Du tidigare arbetat? Ange endast de där Du arbetat sammanhängande minst ett halvår. - Sveriges Lokalradio
44	V48	F.8C Tidigare arbetat på: Sveriges Television	På vilken eller vilka typer av arbetsplatser har Du tidigare arbetat? Ange endast de där Du arbetat sammanhängande minst ett halvår. - Sveriges Television
45	V49	F.8D Tidigare arbetat på: Annat radio/TV-företag	På vilken eller vilka typer av arbetsplatser har Du tidigare arbetat? Ange endast de där Du arbetat sammanhängande minst ett halvår. - Annat radio/TV-företag
46	V50	F.8E Tidigare arbetat på: Storstadsmorgonpress	På vilken eller vilka typer av arbetsplatser har Du tidigare arbetat? Ange endast de där Du arbetat sammanhängande minst ett halvår. - Storstadsmorgonpress

	Namn	Etikett	Fråga
47	V51	F.8F Tidigare arbetat på: Landsortstidning	På vilken eller vilka typer av arbetsplatser har Du tidigare arbetat? Ange endast de där Du arbetat sammanhängande minst ett halvår. - Landsortspress
48	V52	F.8G Tidigare arbetat på: Kvällstidning	På vilken eller vilka typer av arbetsplatser har Du tidigare arbetat? Ange endast de där Du arbetat sammanhängande minst ett halvår. - Kvällspress
49	V53	F.8H Tidigare arbetat på: Populär/ veckopress	På vilken eller vilka typer av arbetsplatser har Du tidigare arbetat? Ange endast de där Du arbetat sammanhängande minst ett halvår. - Populär/veckopress
50	V54	F.8I Tidigare arbetat på: Personaltidning	På vilken eller vilka typer av arbetsplatser har Du tidigare arbetat? Ange endast de där Du arbetat sammanhängande minst ett halvår. - Personaltidning
51	V55	F.8J Tidigare arbetat på: Facktidning	På vilken eller vilka typer av arbetsplatser har Du tidigare arbetat? Ange endast de där Du arbetat sammanhängande minst ett halvår. - Fackpress
52	V56	F.8K Tidigare arbetat på: Annan press	På vilken eller vilka typer av arbetsplatser har Du tidigare arbetat? Ange endast de där Du arbetat sammanhängande minst ett halvår. - Annan press
53	V57	F.8L Tidigare arbetat på: Frilansverksamhet	På vilken eller vilka typer av arbetsplatser har Du tidigare arbetat? Ange endast de där Du arbetat sammanhängande minst ett halvår. - Frilansverksamhet
54	V58	F.8M Tidigare arbetat på: Informationsavdelningen vid myndighet	På vilken eller vilka typer av arbetsplatser har Du tidigare arbetat? Ange endast de där Du arbetat sammanhängande minst ett halvår. - Informationsavdelning vid myndighet
55	V59	F.8N Tidigare arbetat på: Informationsavdelning vid företag/ organisation	På vilken eller vilka typer av arbetsplatser har Du tidigare arbetat? Ange endast de där Du arbetat sammanhängande minst ett halvår. - Informationsavdelning vid företag/ organisation
56	V60	F.9A Skäl till till att bli journalist: Ville ha ett spännande yrke	Journalistyrket attraherade mig därför att jag ville ha ett spännande yrke
57	V61	F.9B Skäl till till att bli journalist: Alltid varit intresserad av att uttrycka mig	Journalistyrket attraherade mig därför att jag alltid varit intresserad av att uttrycka mig
58	V62	F.9C Skäl till till att bli journalist: Ville ha ett yrke som inte bara innebär arbete "mellan nio och fem"	Journalistyrket attraherade mig därför att jag ville ha ett yrke som inte bara innebär arbete "mellan nio och fem"
59	V63	F.9D Skäl till till att bli journalist: Ville ha ett fri yrke	Journalistyrket attraherade mig därför att jag ville ha ett fri yrke
60	V64	F.9E Skäl till till att bli journalist: Ville ha ett yrke där jag kunde belysa missförhållanden i samhället	Journalistyrket attraherade mig därför att jag ville ha ett yrke där jag kunde belysa missförhållanden i samhället
61	V65	F.9F Skäl till till att bli journalist: Var intresserad av att arbeta med nyheter	Journalistyrket attraherade mig därför att jag var intresserad av att arbeta med nyheter
62	V66	F.9G Skäl till till att bli journalist: Ville få möjlighet att påverka andra människor	Journalistyrket attraherade mig därför att jag ville få möjlighet att påverka andra människor
63	V67	F.9H Skäl till till att bli journalist: Ville gärna vara i händelsernas centrum	Journalistyrket attraherade mig därför att jag ville gärna vara i händelsernas centrum
64	V68	F.9I Skäl till till att bli journalist: Kände personer som var journalister	Journalistyrket attraherade mig därför att jag kände personer som var journalister
65	V69	F.10AA Arbetsmiljön på redaktionen: Mycket stressiga arbetsförhållanden	Hur skulle Du vilja karaktärisera arbetsmiljön på den redaktion där Du arbetar? - Mycket stressiga arbetsförhållanden
66	V70	F.10AB Arbetsmiljön på redaktionen: Hård styrning från ledningen	Hur skulle Du vilja karaktärisera arbetsmiljön på den redaktion där Du arbetar? - Hård styrning från ledningen

	Namn	Etikett	Fråga
67	V71	F.10AC Arbetsmiljön på redaktionen: Bra sammanhållning bland arbetskamraterna	Hur skulle Du vilja karaktärisera arbetsmiljön på den redaktion där Du arbetar? - Bra sammanhållning bland arbetskamraterna
68	V72	F.10AD Arbetsmiljön på redaktionen: Hård konkurrens mellan enskilda personer	Hur skulle Du vilja karaktärisera arbetsmiljön på den redaktion där Du arbetar? - Hård konkurrens mellan enskilda personer
69	V73	F.10AE Arbetsmiljön på redaktionen: Gemensamma värderingar i viktiga yrkesfrågor	Hur skulle Du vilja karaktärisera arbetsmiljön på den redaktion där Du arbetar? - Gemensamma värderingar i viktiga yrkesfrågor
70	V74	F.10AF Arbetsmiljön på redaktionen: Goda möjligheter till avancemang	Hur skulle Du vilja karaktärisera arbetsmiljön på den redaktion där Du arbetar? - Goda möjligheter till avancemang
71	V75	F.10AG Arbetsmiljön på redaktionen: Svårt att få gehör för egna ideer	Hur skulle Du vilja karaktärisera arbetsmiljön på den redaktion där Du arbetar? - Svårt att få gehör för egna ideer
72	V76	F.10B Redaktionens storlek	Hur många personer finns på redaktionen på den redaktion där Du arbetar?
73	V77	F.11A Motgångar i arbete: Mina kvalifikationer blev undervärderade	Mina kvalifikationer blev undervärderade
74	V78	F.11B Motgångar i arbete: Ingen kommenterade en yrkesmässig bedömning jag själv tyckte var viktig	Ingen kommenterade en yrkesmässig bedömning jag själv tyckte var viktig
75	V79	F.11C Motgångar i arbete: Jag upplevde att mina överordnade var missnöjda med hur jag utfört mitt arbete	Jag upplevde att mina överordnade var missnöjda med hur jag utfört mitt arbete
76	V80	F.11D Motgångar i arbete: Jag upplevde att mina underordnade var missnöjda med hur jag utfört mitt arbete	Jag upplevde att mina underordnade var missnöjda med hur jag utfört mitt arbete
77	V81	F.11E Motgångar i arbete: Jag möttes av motstånd från mina underordnade	Jag möttes av motstånd från mina underordnade
78	V82	F.11F Motgångar i arbete: Jag blir inte tilldelad det jobb jag förväntat mig att få	Jag blir inte tilldelad det jobb jag förväntat mig att få
79	V83	F.11G Motgångar i arbete: Min arbetsinsats blev inte uppmärksammas av mina kollegor och överordnade	Min arbetsinsats blev inte uppmärksammas av mina kollegor och överordnade
80	V84	F.11H Motgångar i arbete: Andra tog åt sig äran för något jag själv arbetat med	Andra tog åt sig äran för något jag själv arbetat med
81	V85	F.11I Motgångar i arbete: Jag fick inte sagt ifrån om något jag var missnöjd med	Jag fick inte sagt ifrån om något jag var missnöjd med
82	V86	F.11J Motgångar i arbete: Jag kände mig åsidosatt och förbisedd som person	Jag kände mig åsidosatt och förbisedd som person
83	V87	F.11K Motgångar i arbete: Något jag arbetat med blev inte använt	Något jag arbetat med blev inte använt
84	V88	F.12A Bedömning av påstående om journalistens yrkesroll: En kritiker av samhällets orättvisor	En journalist bör betrakta sig som en kritiker av samhällets orättvisor
85	V89	F.12B Bedömning av påstående om journalistens yrkesroll: En som ge människor upplevelser	En journalist bör betrakta sig som en som ge människor upplevelser
86	V90	F.12C Bedömning av påstående om journalistens yrkesroll: En som stimulerar nya tankar och ideer	En journalist bör betrakta sig som en som stimulerar nya tankar och ideer
87	V91	F.12D Bedömning av påstående om journalistens yrkesroll: En neutral rapportör av det som sker i samhället	En journalist bör betrakta sig som en neutral rapportör av det som sker i samhället

	Namn	Etikett	Fråga
88	V92	F.12E Bedömning av påstående om journalistens yrkesroll: En som speglar den allmänna opinionen	En journalist bör betrakta sig som en som speglar den allmänna opinionen
89	V93	F.12F Bedömning av påstående om journalistens yrkesroll: En granskare av samhällets makthavare	En journalist bör betrakta sig som en granskare av samhällets makthavare
90	V94	F.12G Bedömning av påstående om journalistens yrkesroll: En som enkelt kan förklara komplicerade händelser	En journalist bör betrakta sig som en som enkelt kan förklara komplicerade händelser
91	V95	F.12H Bedömning av påstående om journalistens yrkesroll: En som skall stå helt fri gentemot alla intressen i samhället	En journalist bör betrakta sig som en som skall stå helt fri gentemot alla intressen i samhället
92	V96	F.12I Bedömning av påstående om journalistens yrkesroll: En som förmår ge människor förströelse	En journalist bör betrakta sig som en som förmår ge människor förströelse
93	V97	F.12J Bedömning av påstående om journalistens yrkesroll: En som låter olika opinioner i samhället komma fram	En journalist bör betrakta sig som en som låter olika opinioner i samhället komma fram
94	V98	F.12K Bedömning av påstående om journalistens yrkesroll: En som säger sanningen utan hänsyn till följderna	En journalist bör betrakta sig som en som säger sanningen utan hänsyn till följderna
95	V99	F.12L Bedömning av påstående om journalistens yrkesroll: En som objektivt förmedlar nyheter och information	En journalist bör betrakta sig som en som objektivt förmedlar nyheter och information
96	V100	F.12M Bedömning av påstående om journalistens yrkesroll: En som påverkar opinionsutvecklingen i samhället	En journalist bör betrakta sig som en som påverkar opinionsutvecklingen i samhället
97	V101	F.13AA Faktisk betydelse att en händelse tas upp i ett nyhetsmedium: Intresserar många	Det finns en rad förhållanden som påverkar om en händelse kommer att tas upp i ett nyhetsmedium. Vilken faktisk betydelse har enligt Din erfarenhet följande saker? Ange Din bedömning mellan 0 och 5 på respektive skala. - Att händelsen intresserar många människor
98	V102	F.13AB Faktisk betydelse att en händelse tas upp i ett nyhetsmedium: Dramatisk och spännande	Det finns en rad förhållanden som påverkar om en händelse kommer att tas upp i ett nyhetsmedium. Vilken faktisk betydelse har enligt Din erfarenhet följande saker? Ange Din bedömning mellan 0 och 5 på respektive skala. - Att händelsen är dramatisk och spännande
99	V103	F.13AC Faktisk betydelse att en händelse tas upp i ett nyhetsmedium: Ökad kunskap om omvärlden	Det finns en rad förhållanden som påverkar om en händelse kommer att tas upp i ett nyhetsmedium. Vilken faktisk betydelse har enligt Din erfarenhet följande saker? Ange Din bedömning mellan 0 och 5 på respektive skala. - Att händelsen bedöms öka människors insikt och kunskaper om omvärlden
100	V104	F.13AD Faktisk betydelse att en händelse tas upp i ett nyhetsmedium: Bra pressmeddelande	Det finns en rad förhållanden som påverkar om en händelse kommer att tas upp i ett nyhetsmedium. Vilken faktisk betydelse har enligt Din erfarenhet följande saker? Ange Din bedömning mellan 0 och 5 på respektive skala. - Att det finns ett bra pressmeddelande
101	V105	F.13AE Faktisk betydelse att en händelse tas upp i ett nyhetsmedium: Intresserar redaktionsledningen	Det finns en rad förhållanden som påverkar om en händelse kommer att tas upp i ett nyhetsmedium. Vilken faktisk betydelse har enligt Din erfarenhet följande saker? Ange Din bedömning mellan 0 och 5 på respektive skala. - Att händelsen intresserar redaktionsledningen
102	V106	F.13AF Faktisk betydelse att en händelse tas upp i ett nyhetsmedium: Officiell trovärdig nyhetskälla	Det finns en rad förhållanden som påverkar om en händelse kommer att tas upp i ett nyhetsmedium. Vilken faktisk betydelse har enligt Din erfarenhet följande saker? Ange Din bedömning mellan 0 och 5 på respektive skala. - Att uppgifterna kommer från en officiell, trovärdig nyhetskälla

	Namn	Etikett	Fråga
103	V107	F.13AG Faktisk betydelse att en händelse tas upp i ett nyhetsmedium: Handlar om viktiga personer	Det finns en rad förhållanden som påverkar om en händelse kommer att tas upp i ett nyhetsmedium. Vilken faktisk betydelse har enligt Din erfarenhet följande saker? Ange Din bedömning mellan 0 och 5 på respektive skala. - Att händelsen handlar om viktiga personer
104	V108	F.13AH Faktisk betydelse att en händelse tas upp i ett nyhetsmedium: Med på redaktionens bevakningslista	Det finns en rad förhållanden som påverkar om en händelse kommer att tas upp i ett nyhetsmedium. Vilken faktisk betydelse har enligt Din erfarenhet följande saker? Ange Din bedömning mellan 0 och 5 på respektive skala. - Att händelsen fanns med på redaktionens bevakningslista
105	V109	F.13AI Faktisk betydelse att en händelse tas upp i ett nyhetsmedium: Sensationell och oväntad	Det finns en rad förhållanden som påverkar om en händelse kommer att tas upp i ett nyhetsmedium. Vilken faktisk betydelse har enligt Din erfarenhet följande saker? Ange Din bedömning mellan 0 och 5 på respektive skala. - Att händelsen är sensationell och oväntad
106	V110	F.13AJ Faktisk betydelse att en händelse tas upp i ett nyhetsmedium: Konsekvenser för vardagslivet	Det finns en rad förhållanden som påverkar om en händelse kommer att tas upp i ett nyhetsmedium. Vilken faktisk betydelse har enligt Din erfarenhet följande saker? Ange Din bedömning mellan 0 och 5 på respektive skala. - Att händelsen har konsekvenser för människors vardagsliv
107	V111	F.13AK Faktisk betydelse att en händelse tas upp i ett nyhetsmedium: Medvetandegör missförhållanden	Det finns en rad förhållanden som påverkar om en händelse kommer att tas upp i ett nyhetsmedium. Vilken faktisk betydelse har enligt Din erfarenhet följande saker? Ange Din bedömning mellan 0 och 5 på respektive skala. - Att händelsen gör människor medvetna om missförhållanden i samhället
108	V112	F.13AL Faktisk betydelse att en händelse tas upp i ett nyhetsmedium: Lämpliga medarbetare tillgängliga	Det finns en rad förhållanden som påverkar om en händelse kommer att tas upp i ett nyhetsmedium. Vilken faktisk betydelse har enligt Din erfarenhet följande saker? Ange Din bedömning mellan 0 och 5 på respektive skala. - Att lämpliga medarbetare finns tillgängliga på redaktionen
109	V113	F.13AM Faktisk betydelse att en händelse tas upp i ett nyhetsmedium: Enskild journalists engagemang	Det finns en rad förhållanden som påverkar om en händelse kommer att tas upp i ett nyhetsmedium. Vilken faktisk betydelse har enligt Din erfarenhet följande saker? Ange Din bedömning mellan 0 och 5 på respektive skala. - Att en enskild journalist är starkt engagerad och kunnig i ämnet
110	V114	F.13AN Faktisk betydelse att en händelse tas upp i ett nyhetsmedium: Tillgång till bra bildmaterial	Det finns en rad förhållanden som påverkar om en händelse kommer att tas upp i ett nyhetsmedium. Vilken faktisk betydelse har enligt Din erfarenhet följande saker? Ange Din bedömning mellan 0 och 5 på respektive skala. - Att det finns bra bildmaterial
111	V115	F.13BA Bör ha betydelse för att en händelse tas upp i ett nyhetsmedium: Intresserar många	Och vilken betydelse anser Du personligen att de bör ha? Ange Din bedömning mellan 0 och 5 på respektive skala. - Att händelsen intresserar många människor
112	V116	F.13BB Bör ha betydelse för att en händelse tas upp i ett nyhetsmedium: Dramatisk och spännande	Och vilken betydelse anser Du personligen att de bör ha? Ange Din bedömning mellan 0 och 5 på respektive skala. - Att händelsen är dramatisk och spännande
113	V117	F.13BC Bör ha betydelse för att en händelse tas upp i ett nyhetsmedium: Ökad kunskap om omvärlden	Och vilken betydelse anser Du personligen att de bör ha? Ange Din bedömning mellan 0 och 5 på respektive skala. - Att händelsen bedöms öka människors insikt och kunskaper om omvärlden
114	V118	F.13BD Bör ha betydelse för att en händelse tas upp i ett nyhetsmedium: Bra pressmeddelande	Och vilken betydelse anser Du personligen att de bör ha? Ange Din bedömning mellan 0 och 5 på respektive skala. - Att det finns ett bra pressmeddelande
115	V119	F.13BE Bör ha betydelse för att en händelse tas upp i ett nyhetsmedium: Intresserar reaktionsledningen	Och vilken betydelse anser Du personligen att de bör ha? Ange Din bedömning mellan 0 och 5 på respektive skala. - Att händelsen intresserar reaktionsledningen

	Namn	Etikett	Fråga
116	V120	F.13BF Bör ha betydelse för att en händelse tas upp i ett nyhetsmedium: Officiell trovärdig nyhetskälla	Och vilken betydelse anser Du personligen att de bör ha? Ange Din bedömning mellan 0 och 5 på respektive skala. - Att uppgifterna kommer från en officiell, trovärdig nyhetskälla
117	V121	F.13BG Bör ha betydelse för att en händelse tas upp i ett nyhetsmedium: Handlar om viktiga personer	Och vilken betydelse anser Du personligen att de bör ha? Ange Din bedömning mellan 0 och 5 på respektive skala. - Att händelsen handlar om viktiga personer
118	V122	F.13BH Bör ha betydelse för att en händelse tas upp i ett nyhetsmedium: Med på redaktionens bevakningslista	Och vilken betydelse anser Du personligen att de bör ha? Ange Din bedömning mellan 0 och 5 på respektive skala. - Att händelsen fanns med på redaktionens bevakningslista
119	V123	F.13BI Bör ha betydelse för att en händelse tas upp i ett nyhetsmedium: Sensationell och oväntad	Och vilken betydelse anser Du personligen att de bör ha? Ange Din bedömning mellan 0 och 5 på respektive skala. - Att händelsen är sensationell och oväntad
120	V124	F.13BJ Bör ha betydelse för att en händelse tas upp i ett nyhetsmedium: Konsekvenser för vardagslivet	Och vilken betydelse anser Du personligen att de bör ha? Ange Din bedömning mellan 0 och 5 på respektive skala. - Att händelsen har konsekvenser för människors vardagsliv
121	V125	F.13BK Bör ha betydelse för att en händelse tas upp i ett nyhetsmedium: Medvetandegör missförhållanden	Och vilken betydelse anser Du personligen att de bör ha? Ange Din bedömning mellan 0 och 5 på respektive skala. - Att händelsen gör människor medvetna om missförhållanden i samhället
122	V126	F.13BL Bör ha betydelse för att en händelse tas upp i ett nyhetsmedium: Lämpliga medarbetare tillgängliga	Och vilken betydelse anser Du personligen att de bör ha? Ange Din bedömning mellan 0 och 5 på respektive skala. - Att lämpliga medarbetare finns tillgängliga på reaktionen
123	V127	F.13BM Bör ha betydelse för att en händelse tas upp i ett nyhetsmedium: Enskild journalists engagemang	Och vilken betydelse anser Du personligen att de bör ha? Ange Din bedömning mellan 0 och 5 på respektive skala. - Att en enskild journalist är starkt engagerad och kunnig i ämnet
124	V128	F.13BN Bör ha betydelse för att en händelse tas upp i ett nyhetsmedium: Tillgång till bra bildmaterial	Och vilken betydelse anser Du personligen att de bör ha? Ange Din bedömning mellan 0 och 5 på respektive skala. - Att det finns bra bildmaterial

Pressetiska reglerna

	Namn	Etikett	Fråga
1	V129	F.14AB Hur viktigt att området respekteras i nyhetsrapporteringen: Ge korrekta nyheter	Hur viktigt är det att området respekteras i nyhetsrapporteringen? - Ge korrekta nyheter
2	V130	F.14AB Hur viktigt att området respekteras i nyhetsrapporteringen: Ge plats åt bemötanden	Hur viktigt är det att området respekteras i nyhetsrapporteringen? - Ge plats åt bemötanden
3	V131	F.14AC Hur viktigt att området respekteras i nyhetsrapporteringen: Respektera personlig integritet	Hur viktigt är det att området respekteras i nyhetsrapporteringen? - Respektera personlig integritet
4	V132	F.14AD Hur viktigt att området respekteras i nyhetsrapporteringen: Vara varsam med bilder	Hur viktigt är det att området respekteras i nyhetsrapporteringen? - Vara varsam med bilder
5	V133	F.14AE Hur viktigt att området respekteras i nyhetsrapporteringen: Inte döma någon ohörd	Hur viktigt är det att området respekteras i nyhetsrapporteringen? - Inte döma någon ohörd
6	V134	F.14AF Hur viktigt att området respekteras i nyhetsrapporteringen: Vara försiktig med namn	Hur viktigt är det att området respekteras i nyhetsrapporteringen? - Vara försiktig med namn
7	V135	F.14AG Hur viktigt att området respekteras i nyhetsrapporteringen: Inte tala i egen sak	Hur viktigt är det att området respekteras i nyhetsrapporteringen? - Inte tala i egen sak
8	V136	F.14BA Hur viktigt att det finns nedskrivna regler: Ge korrekta nyheter	Hur viktigt är det att det finns nedskrivna regler på området? - Ge korrekta nyheter

	Namn	Etikett	Fråga
9	V137	F.14BB Hur viktigt att det finns nedskrivna regler: Ge plats åt bemötanden	Hur viktigt är det att det finns nedskrivna regler på området? - Ge plats åt bemötanden
10	V138	F.14BC Hur viktigt att det finns nedskrivna regler: Respektera personlig integritet	Hur viktigt är det att det finns nedskrivna regler på området? - Respektera personlig integritet
11	V139	F.14BD Hur viktigt att det finns nedskrivna regler: Vara varsam med bilder	Hur viktigt är det att det finns nedskrivna regler på området? - Vara varsam med bilder
12	V140	F.14BE Hur viktigt att det finns nedskrivna regler: Inte döma någon ohörd	Hur viktigt är det att det finns nedskrivna regler på området? - Inte döma någon ohörd
13	V141	F.14BF Hur viktigt att det finns nedskrivna regler: Vara försiktig med namn	Hur viktigt är det att det finns nedskrivna regler på området? - Vara försiktig med namn
14	V142	F.14BG Hur viktigt att det finns nedskrivna regler: Inte tala i egen sak	Hur viktigt är det att det finns nedskrivna regler på området? - Inte tala i egen sak
15	V143	F.15AA Hur väl följs publicitetsreglerna av morgonpress: Ge korrekta nyheter	Hur väl anser Du att olika medier följer de uppställda reglerna? - Morgonpress: Ge korrekta nyheter
16	V144	F.15AB Hur väl följs publicitetsreglerna av morgonpress: Ge plats åt bemötanden	Hur väl anser Du att olika medier följer de uppställda reglerna? - Morgonpress: Ge plats åt bemötanden
17	V145	F.15AC Hur väl följs publicitetsreglerna av morgonpress: Respektera personlig integritet	Hur väl anser Du att olika medier följer de uppställda reglerna? - Morgonpress: Respektera personlig integritet
18	V146	F.15AD Hur väl följs publicitetsreglerna av morgonpress: Vara varsam med bilder	Hur väl anser Du att olika medier följer de uppställda reglerna? - Morgonpress: Vara varsam med bilder
19	V147	F.15AE Hur väl följs publicitetsreglerna av morgonpress: Inte döma någon ohörd	Hur väl anser Du att olika medier följer de uppställda reglerna? - Morgonpress: Inte döma någon ohörd
20	V148	F.15AF Hur väl följs publicitetsreglerna av morgonpress: Vara försiktig med namn	Hur väl anser Du att olika medier följer de uppställda reglerna? - Morgonpress: Vara försiktig med namn
21	V149	F.15AG Hur väl följs publicitetsreglerna av morgonpress: Inte tala i egen sak	Hur väl anser Du att olika medier följer de uppställda reglerna? - Morgonpress: Inte tala i egen sak
22	V150	F.15BA Hur väl följs publicitetsreglerna av kvällspress: Ge korrekta nyheter	Hur väl anser Du att olika medier följer de uppställda reglerna? - Kvällspress: Ge korrekta nyheter
23	V151	F.15BB Hur väl följs publicitetsreglerna av kvällspress: Ge plats åt bemötanden	Hur väl anser Du att olika medier följer de uppställda reglerna? - Kvällspress: Ge plats åt bemötanden
24	V152	F.15BC Hur väl följs publicitetsreglerna av kvällspress: Respektera personlig integritet	Hur väl anser Du att olika medier följer de uppställda reglerna? - Kvällspress: Respektera personlig integritet
25	V153	F.15BD Hur väl följs publicitetsreglerna av kvällspress: Vara varsam med bilder	Hur väl anser Du att olika medier följer de uppställda reglerna? - Kvällspress: Vara varsam med bilder
26	V154	F.15BE Hur väl följs publicitetsreglerna av kvällspress: Inte döma någon ohörd	Hur väl anser Du att olika medier följer de uppställda reglerna? - Kvällspress: Inte döma någon ohörd
27	V155	F.15BF Hur väl följs publicitetsreglerna av kvällspress: Vara försiktig med namn	Hur väl anser Du att olika medier följer de uppställda reglerna? - Kvällspress: Vara försiktig med namn
28	V156	F.15BG Hur väl följs publicitetsreglerna av kvällspress: Inte tala i egen sak	Hur väl anser Du att olika medier följer de uppställda reglerna? - Kvällspress: Inte tala i egen sak
29	V157	F.15CA Hur väl följs publicitetsreglerna av radio-tv: Ge korrekta nyheter	Hur väl anser Du att olika medier följer de uppställda reglerna? - Radio-tv: Ge korrekta nyheter
30	V158	F.15CB Hur väl följs publicitetsreglerna av radio-tv: Ge plats åt bemötanden	Hur väl anser Du att olika medier följer de uppställda reglerna? - Radio-tv: Ge plats åt bemötanden
31	V159	F.15CC Hur väl följs publicitetsreglerna av radio-tv: Respektera personlig integritet	Hur väl anser Du att olika medier följer de uppställda reglerna? - Radio-tv: Respektera personlig integritet
32	V160	F.15CD Hur väl följs publicitetsreglerna av radio-tv: Vara varsam med bilder	Hur väl anser Du att olika medier följer de uppställda reglerna? - Radio-tv: Vara varsam med bilder
33	V161	F.15CE Hur väl följs publicitetsreglerna av radio-tv: Inte döma någon ohörd	Hur väl anser Du att olika medier följer de uppställda reglerna? - Radio-tv: Inte döma någon ohörd
34	V162	F.15CF Hur väl följs publicitetsreglerna av radio-tv: Vara försiktig med namn	Hur väl anser Du att olika medier följer de uppställda reglerna? - Radio-tv: Vara försiktig med namn

	Namn	Etikett	Fråga
35	V163	F.15CG Hur väl följs publicitetsreglerna av radio-tv: Inte tala i egen sak	Hur väl anser Du att olika medier följer de uppställda reglerna? - Radio-tv: Inte tala i egen sak
36	V164	F.16A Bedömning av påstående om att redovisa enskilda personers namn: Barn och vuxna som omkommit i en bussolycka	Barn och vuxna som omkommit i en bussolycka
37	V165	F.16B Bedömning av påstående om att redovisa enskilda personers namn: En person som anhållits misstänkt för mord	En person som anhållits misstänkt för mord
38	V166	F.16C Bedömning av påstående om att redovisa enskilda personers namn: En politiker som är åtalad för falskdeklaration	En politiker som är åtalad för falskdeklaration
39	V167	F.16D Bedömning av påstående om att redovisa enskilda personers namn: Känd idrottsman misstänkt för att ha tagit anabola steroider	Känd idrottsman misstänkt för att ha tagit anabola steroider
40	V168	F.16E Bedömning av påstående om att redovisa enskilda personers namn: En företagsledare som anhållits för rattfylleri	En företagsledare som anhållits för rattfylleri
41	V169	F.16F Bedömning av påstående om att redovisa enskilda personers namn: En person som anhållits som misstänkt för narkotikabrott	En person som anhållits som misstänkt för narkotikabrott
42	V170	F.16G Bedömning av påstående om att redovisa enskilda personers namn: En förälder som söker få rätt i en vårdnadstvist	En förälder som söker få rätt i en vårdnadstvist
43	V171	F.16H Bedömning av påstående om att redovisa enskilda personers namn: En politiker som åtalas för rattfylleri	En politiker som åtalas för rattfylleri
44	V172	F.16I Bedömning av påstående om att redovisa enskilda personers namn: En företagsledare som är åtalad för falskdeklaration	En företagsledare som är åtalad för falskdeklaration
45	V173	F.16J Bedömning av påstående om att redovisa enskilda personers namn: En villaägare som drabbats av skadegörelse	En villaägare som drabbats av skadegörelse
46	V174	F.17A Namnpublicering efter förskingring befogat om gärningsmannen är: Kommunpolitiker	Anser Du att det med hänsyn till allmänintresset är befogat att publicera namnet om gärningsmannen är kommunpolitiker
47	V175	F.17B Namnpublicering efter förskingring befogat om gärningsmannen är: VD för ett storföretag	Anser Du att det med hänsyn till allmänintresset är befogat att publicera namnet om gärningsmannen är VD för ett storföretag
48	V176	F.17C Namnpublicering efter förskingring befogat om gärningsmannen är: Facklig förtroendemans	Anser Du att det med hänsyn till allmänintresset är befogat att publicera namnet om gärningsmannen är facklig förtroendemans
49	V177	F.17D Namnpublicering efter förskingring befogat om gärningsmannen är: Rektor på en grundskola	Anser Du att det med hänsyn till allmänintresset är befogat att publicera namnet om gärningsmannen är rektor på en grundskola
50	V178	F.17E Namnpublicering efter förskingring befogat om gärningsmannen är: Statsråd	Anser Du att det med hänsyn till allmänintresset är befogat att publicera namnet om gärningsmannen är statsråd
51	V179	F.17F Namnpublicering efter förskingring befogat om gärningsmannen är: Enskild riksdagsman	Anser Du att det med hänsyn till allmänintresset är befogat att publicera namnet om gärningsmannen är enskild riksdagsman
52	V180	F.17G Namnpublicering efter förskingring befogat om gärningsmannen är: Ordförande i lokal idrottsförening	Anser Du att det med hänsyn till allmänintresset är befogat att publicera namnet om gärningsmannen är ordförande i lokal idrottsförening

	Namn	Etikett	Fråga
53	V181	F.17H Namnpublicering efter förskingring befogat om gärningsmannen är: Lokal affärsman/småföretagare	Anser Du att det med hänsyn till allmänintresset är befogat att publicera namnet om gärningsmannen är lokal affärsman/småföretagare
54	V182	F.17I Namnpublicering efter förskingring befogat om gärningsmannen är: Programledare i TV	Anser Du att det med hänsyn till allmänintresset är befogat att publicera namnet om gärningsmannen är programledare i TV
55	V183	F.17J Namnpublicering efter förskingring befogat om gärningsmannen är: Eventuell kommentar	Anta att det till Din redaktions kännedom kommer bekräftade uppgifter om att en person förskingrat 50.000 kronor från en föreningskassa. Anser Du att det med hänsyn till allmänintresset är befogat att publicera namnet om gärningsmannen är - Eventuell kommentar
56	V184	F.18A Bedömning av påstående om hänsyn: En mindre ort riskerar bli av med sin enda industri	Varje människa tvingas i sitt yrke att ta olika slag av hänsyn. Nedan redovisas några exempel på hänsynstaganden som kan aktualiseras i journalistiskt arbete. Ange för varje exempel i vad mån Du personligen anser att man bör ta sådana hänsyn vid utformningen av en nyhet, även om man därmed tvingas hålla inne med kända uppgifter. - Hänsyn till att en mindre ort riskerar att bli av med sin enda industri
57	V185	F.18B Bedömning av påstående om hänsyn: Polisens utredning av ett narkotikabrott omintetgörs	Varje människa tvingas i sitt yrke att ta olika slag av hänsyn. Nedan redovisas några exempel på hänsynstaganden som kan aktualiseras i journalistiskt arbete. Ange för varje exempel i vad mån Du personligen anser att man bör ta sådana hänsyn vid utformningen av en nyhet, även om man därmed tvingas hålla inne med kända uppgifter. - Hänsyn till att polisens utredning av ett narkotikabrott omintetgörs
58	V186	F.18C Bedömning av påstående om hänsyn: Antidemokratiska stämningar underblåses	Varje människa tvingas i sitt yrke att ta olika slag av hänsyn. Nedan redovisas några exempel på hänsynstaganden som kan aktualiseras i journalistiskt arbete. Ange för varje exempel i vad mån Du personligen anser att man bör ta sådana hänsyn vid utformningen av en nyhet, även om man därmed tvingas hålla inne med kända uppgifter. - Hänsyn till att antidemokratiska stämningar underblåses
59	V187	F.18D Bedömning av påstående om hänsyn: Vitala uppgifter om det svenska försvarets beredskapsorganisation kommer ut	Varje människa tvingas i sitt yrke att ta olika slag av hänsyn. Nedan redovisas några exempel på hänsynstaganden som kan aktualiseras i journalistiskt arbete. Ange för varje exempel i vad mån Du personligen anser att man bör ta sådana hänsyn vid utformningen av en nyhet, även om man därmed tvingas hålla inne med kända uppgifter. - Hänsyn till att vitala uppgifter om det svenska försvarets beredskapsorganisation kommer ut
60	V188	F.18E Bedömning av påstående om hänsyn: Egna mediet riskerar att tappa publik/upplaga	Varje människa tvingas i sitt yrke att ta olika slag av hänsyn. Nedan redovisas några exempel på hänsynstaganden som kan aktualiseras i journalistiskt arbete. Ange för varje exempel i vad mån Du personligen anser att man bör ta sådana hänsyn vid utformningen av en nyhet, även om man därmed tvingas hålla inne med kända uppgifter. - Hänsyn till att det egna mediet riskerar att tappa publik/upplaga
61	V189	F.18F Bedömning av påstående om hänsyn: En part i en rättstvist gynnas på den andra partens bekostnad	Varje människa tvingas i sitt yrke att ta olika slag av hänsyn. Nedan redovisas några exempel på hänsynstaganden som kan aktualiseras i journalistiskt arbete. Ange för varje exempel i vad mån Du personligen anser att man bör ta sådana hänsyn vid utformningen av en nyhet, även om man därmed tvingas hålla inne med kända uppgifter. - Hänsyn till att en part i en rättstvist gynnas på den andra partens bekostnad t ex i ett vårdnadsärende
62	V190	F.18G Bedömning av påstående om hänsyn: Ett företag får gratisreklam för sina produkter	Varje människa tvingas i sitt yrke att ta olika slag av hänsyn. Nedan redovisas några exempel på hänsynstaganden som kan aktualiseras i journalistiskt arbete. Ange för varje exempel i vad mån Du personligen anser att man bör ta sådana hänsyn vid utformningen av en nyhet, även om man därmed tvingas hålla inne med kända uppgifter. - Hänsyn till att ett företag får gratisreklam för sina produkter

	Namn	Etikett	Fråga
63	V191	F.18H Bedömning av påstående om hänsyn: En enskild person riskerar att få problem på sin arbetsplats	Varje människa tvingas i sitt yrke att ta olika slag av hänsyn. Nedan redovisas några exempel på hänsynstaganden som kan aktualiseras i journalistiskt arbete. Ange för varje exempel i vad mån Du personligen anser att man bör ta sådana hänsyn vid utformningen av en nyhet, även om man därmed tvingas hålla inne med kända uppgifter. - Hänsyn till att en enskild person riskerar att få problem på sin arbetsplats
64	V192	F.18I Bedömning av påstående om hänsyn: Fördomar mot en viss invandrargrupp befästs	Varje människa tvingas i sitt yrke att ta olika slag av hänsyn. Nedan redovisas några exempel på hänsynstaganden som kan aktualiseras i journalistiskt arbete. Ange för varje exempel i vad mån Du personligen anser att man bör ta sådana hänsyn vid utformningen av en nyhet, även om man därmed tvingas hålla inne med kända uppgifter. - Hänsyn till att fördomar mot en viss invandrargrupp befästs
65	V193	F.18J Bedömning av påstående om hänsyn: Man riskerar att spela en terroristgrupp i händerna	Varje människa tvingas i sitt yrke att ta olika slag av hänsyn. Nedan redovisas några exempel på hänsynstaganden som kan aktualiseras i journalistiskt arbete. Ange för varje exempel i vad mån Du personligen anser att man bör ta sådana hänsyn vid utformningen av en nyhet, även om man därmed tvingas hålla inne med kända uppgifter. - Hänsyn till att man riskerar att spela en terroristgrupp i händerna
66	V194	F.19A Bedömning om hänsyn hos egna redaktionen: Arbetstillfällen på en lokal ort	Förekommer det enligt Din uppfattning att ledningen för den redaktion där Du arbetar söker undvika att publicera material av nedanstående skäl? Ange för vart och ett av nedanstående områden i vad mån Du anser att man faktiskt tar sådana hänsyn. - Hänsyn till arbetstillfällena på en lokal ort
67	V195	F.19B Bedömning om hänsyn hos egna redaktionen: Svenska försvarsintressen	Förekommer det enligt Din uppfattning att ledningen för den redaktion där Du arbetar söker undvika att publicera material av nedanstående skäl? Ange för vart och ett av nedanstående områden i vad mån Du anser att man faktiskt tar sådana hänsyn. - Hänsyn till svenska försvarsintressen
68	V196	F.19C Bedömning om hänsyn hos egna redaktionen: Människors privatliv	Förekommer det enligt Din uppfattning att ledningen för den redaktion där Du arbetar söker undvika att publicera material av nedanstående skäl? Ange för vart och ett av nedanstående områden i vad mån Du anser att man faktiskt tar sådana hänsyn. - Hänsyn till enskilda människors privatliv
69	V197	F.19DBedömning om hänsyn hos egna redaktionen: Egna mediets ekonomiska intressen	Förekommer det enligt Din uppfattning att ledningen för den redaktion där Du arbetar söker undvika att publicera material av nedanstående skäl? Ange för vart och ett av nedanstående områden i vad mån Du anser att man faktiskt tar sådana hänsyn. - Hänsyn till det egna mediets ekonomiska intresse
70	V198	F.19E Bedömning om hänsyn hos egna redaktionen: Förtroendet för det egna mediets journalister	Förekommer det enligt Din uppfattning att ledningen för den redaktion där Du arbetar söker undvika att publicera material av nedanstående skäl? Ange för vart och ett av nedanstående områden i vad mån Du anser att man faktiskt tar sådana hänsyn. - Hänsyn till förtroendet för det egna mediets journalister
71	V199	F.19F Bedömning om hänsyn hos egna redaktionen: Partipolitik	Förekommer det enligt Din uppfattning att ledningen för den redaktion där Du arbetar söker undvika att publicera material av nedanstående skäl? Ange för vart och ett av nedanstående områden i vad mån Du anser att man faktiskt tar sådana hänsyn. - Hänsyn till partipolitiska överväganden
72	V200	F.20A Bedömning av påstående om publicering: Namn på brottsmisstänkta personer	Finns någon typ av innehåll som Du personligen anser att massmedier inte bör publicera? Ange för vart och ett av följande innehåll i vad mån Du menar att det är acceptabelt att den publiceras i det medium där Du arbetar. - Namn på brottsmisstänkta personer
73	V201	F.20B Bedömning av påstående om publicering: Detaljerade skildringar av våldsbrott	Finns någon typ av innehåll som Du personligen anser att massmedier inte bör publicera? Ange för vart och ett av följande innehåll i vad mån Du menar att det är acceptabelt

	Namn	Etikett	Fråga
			att den publiceras i det medium där Du arbetar. - Detaljerade skildringar av våldsbrott
74	V202	F.20C Bedömning av påstående om publicering: Kändisars personliga förhållanden	Finns någon typ av innehåll som Du personligen anser att massmedier inte bör publicera? Ange för vart och ett av följande innehåll i vad mån Du menar att det är acceptabelt att den publiceras i det medium där Du arbetar. - Kändisars personliga förhållanden
75	V203	F.20D Bedömning av påstående om publicering: Offentliga personers privatliv	Finns någon typ av innehåll som Du personligen anser att massmedier inte bör publicera? Ange för vart och ett av följande innehåll i vad mån Du menar att det är acceptabelt att den publiceras i det medium där Du arbetar. - Offentliga personers privatliv
76	V204	F.20E Bedömning av påstående om publicering: Skarp kritik av det egna mediet	Finns någon typ av innehåll som Du personligen anser att massmedier inte bör publicera? Ange för vart och ett av följande innehåll i vad mån Du menar att det är acceptabelt att den publiceras i det medium där Du arbetar. - Skarp kritik av det egna mediet
77	V205	F.21A Allmän bedömning av Pressens Opinionsnämnd/PO	Vilken är Din allmänna bedömning av utslagen i Pressens Opinionsnämnd respektive uttalanden av PO? Kryssa för det påstående som Du tycker bäst passar in på Dig - kommentera gärna.
78	V206	F.21B Allmän bedömning av Pressens Opinionsnämnd/PO: Kommentar	Allmän bedömning av utslagen i Pressens Opinionsnämnd respektive uttalanden av PO - Kommentar

Medievanor

	Namn	Etikett	Fråga
1	V207	F.22A Hur ofta ta del av: Lokalnyheter i radions P4	Hur ofta brukar Du titta på eller lyssna till följande typer av program i radio och TV? - Lokalnyheter i radion
2	V208	F.22B Hur ofta ta del av: Dagens Eko i riksradien	Hur ofta brukar Du titta på eller lyssna till följande typer av program i radio och TV? - Dagens Eko i riksradien
3	V209	F.22C Hur ofta ta del av: Aktuellt i Kanal 1	Hur ofta brukar Du titta på eller lyssna till följande typer av program i radio och TV? - Aktuellt i Kanal 1
4	V210	F.22D Hur ofta ta del av: Rapport i TV2	Hur ofta brukar Du titta på eller lyssna till följande typer av program i radio och TV? - Rapport i TV2
5	V211	F.22E Hur ofta ta del av: Regionala nyheter i TV2	Hur ofta brukar Du titta på eller lyssna till följande typer av program i radio och TV? - Regionala nyheter i TV2
6	V212	F.22F Hur ofta ta del av: Morgon-TV i TV2	Hur ofta brukar Du titta på eller lyssna till följande typer av program i radio och TV? - Morgon-TV i TV2
7	V213	F.22G Hur ofta ta del av: Nyheterna i TV4	Hur ofta brukar Du titta på eller lyssna till följande typer av program i radio och TV? - Nyheterna i TV4
8	V214	F.22H Hur ofta ta del av: Morgon-TV i TV4	Hur ofta brukar Du titta på eller lyssna till följande typer av program i radio och TV? - Morgon-TV i TV4
9	V215	F.22I Hur ofta ta del av: Lokala nyheter i TV4	Hur ofta brukar Du titta på eller lyssna till följande typer av program i radio och TV? - Lokala nyheter i TV4
10	V216	F.22J Hur ofta ta del av: 3-Minuter i TV3	Hur ofta brukar Du titta på eller lyssna till följande typer av program i radio och TV? - 3-minuter i TV3
11	V217	F.22K Hur ofta ta del av: CNN	Hur ofta brukar Du titta på eller lyssna till följande typer av program i radio och TV? - CNN
12	V218	F.23A Hur ofta läser: Arbetet	Hur ofta brukar Du läsa följande dagstidningar? - Arbetet
13	V219	F.23B Hur ofta läser: Dagens Industri	Hur ofta brukar Du läsa följande dagstidningar? - Dagens Industri
14	V220	F.23C Hur ofta läser: Dagens Nyheter	Hur ofta brukar Du läsa följande dagstidningar? - Dagens Nyheter

	Namn	Etikett	Fråga
15	V221	F.23D Hur ofta läser: Göteborgs-Posten	Hur ofta brukar Du läsa följande dagstidningar? - Göteborgs-Posten
16	V222	F.23E Hur ofta läser: Svenska Dagbladet	Hur ofta brukar Du läsa följande dagstidningar? - Svenska Dagbladet
17	V223	F.23F Hur ofta läser: Sydsvenska Dagbladet	Hur ofta brukar Du läsa följande dagstidningar? - Sydsvenska Dagbladet
18	V224	F.23G Hur ofta läser: Aftonbladet	Hur ofta brukar Du läsa följande dagstidningar? - Aftonbladet
19	V225	F.23H Hur ofta läser: Expressen	Hur ofta brukar Du läsa följande dagstidningar? - Expressen
20	V226	F.23I Hur ofta läser: Idag	Hur ofta brukar Du läsa följande dagstidningar? - Idag
21	V227	F.24A Ser på TV: Nyhetsprogram	Hur mycket brukar Du se på följande typer av TV-program? - Nyhetsprogram
22	V228	F.24B Ser på TV: Samhällsprogram	Hur mycket brukar Du se på följande typer av TV-program? - Dokumentär- och samhällsprogram
23	V229	F.24C Ser på TV: Sportprogram	Hur mycket brukar Du se på följande typer av TV-program? - Sportprogram
24	V230	F.24D Ser på TV: Underhållningsprogram	Hur mycket brukar Du se på följande typer av TV-program? - Underhållningsprogram
25	V231	F.24E Ser på TV: Kulturprogram	Hur mycket brukar Du se på följande typer av TV-program? - Kulturprogram
26	V232	F.24F Ser på TV: Naturprogram	Hur mycket brukar Du se på följande typer av TV-program? - Naturprogram
27	V233	F.25A Läser radio/TV-sidor	Hur mycket brukar du läsa av följande typer av tidningsinnehåll i Din lokala morgontidning? - Radio/TV-sidor
28	V234	F.25B Läser inrikesnyheter	Hur mycket brukar du läsa av följande typer av tidningsinnehåll i Din lokala morgontidning? - Inrikesnyheter
29	V235	F.25C Läser utrikesnyheter	Hur mycket brukar du läsa av följande typer av tidningsinnehåll i Din lokala morgontidning? - Utrikesnyheter
30	V236	F.25D Läser kulturartiklar	Hur mycket brukar du läsa av följande typer av tidningsinnehåll i Din lokala morgontidning? - Kulturartiklar
31	V237	F.25E Läser lokala nyheter	Hur mycket brukar du läsa av följande typer av tidningsinnehåll i Din lokala morgontidning? - Lokala nyheter
32	V238	F.25F Läser annonser	Hur mycket brukar du läsa av följande typer av tidningsinnehåll i Din lokala morgontidning? - Annonser
33	V239	F.25G Läser sport	Hur mycket brukar du läsa av följande typer av tidningsinnehåll i Din lokala morgontidning? - Sport

Politik och samhälle

	Namn	Etikett	Fråga
1	V240	F.26A Förtroende för: Regeringen	Hur stort förtroende har Du för det sätt på vilket följande samhällsinstitutioner och grupper sköter sitt arbete? - Regeringen
2	V241	F.26B Förtroende för: Polisen	Hur stort förtroende har Du för det sätt på vilket följande samhällsinstitutioner och grupper sköter sitt arbete? - Polisen
3	V242	F.26C Förtroende för: Sjukvården	Hur stort förtroende har Du för det sätt på vilket följande samhällsinstitutioner och grupper sköter sitt arbete? - Sjukvården

	Namn	Etikett	Fråga
4	V243	F.26D Förtroende för: Försvaret	Hur stort förtroende har Du för det sätt på vilket följande samhällsinstitutioner och grupper sköter sitt arbete? - Försvaret
5	V244	F.26E Förtroende för: Riksdagen	Hur stort förtroende har Du för det sätt på vilket följande samhällsinstitutioner och grupper sköter sitt arbete? - Riksdagen
6	V245	F.26F Förtroende för: Bankerna	Hur stort förtroende har Du för det sätt på vilket följande samhällsinstitutioner och grupper sköter sitt arbete? - Bankerna
7	V246	F.26G Förtroende för: Dagspressen	Hur stort förtroende har Du för det sätt på vilket följande samhällsinstitutioner och grupper sköter sitt arbete? - Dagspressen
8	V247	F.26H Förtroende för: De fackliga organisationerna	Hur stort förtroende har Du för det sätt på vilket följande samhällsinstitutioner och grupper sköter sitt arbete? - De fackliga organisationerna
9	V248	F.26I Förtroende för: Radio och TV	Hur stort förtroende har Du för det sätt på vilket följande samhällsinstitutioner och grupper sköter sitt arbete? - Radio och TV
10	V249	F.26J Förtroende för: Grundskolan	Hur stort förtroende har Du för det sätt på vilket följande samhällsinstitutioner och grupper sköter sitt arbete? - Grundskolan
11	V250	F.26K Förtroende för: Storföretagen	Hur stort förtroende har Du för det sätt på vilket följande samhällsinstitutioner och grupper sköter sitt arbete? - Storföretagen
12	V251	F.26L Förtroende för: Svenska kyrkan	Hur stort förtroende har Du för det sätt på vilket följande samhällsinstitutioner och grupper sköter sitt arbete? - Svenska kyrkan
13	V252	F.26M Förtroende för: Domstolarna	Hur stort förtroende har Du för det sätt på vilket följande samhällsinstitutioner och grupper sköter sitt arbete? - Domstolarna
14	V253	F.27A Bedömning av inflytande över den politiska debatten: De stora intresseorganisationerna	Hur mycket inflytande har enligt Din mening följande grupper över den uppmärksamhet som olika frågor får i den svenska politiska debatten? - De stora intresseorganisationerna
15	V254	F.27B Bedömning av inflytande över den politiska debatten: Offentliga myndigheter	Hur mycket inflytande har enligt Din mening följande grupper över den uppmärksamhet som olika frågor får i den svenska politiska debatten? - Offentliga myndigheter
16	V255	F.27C Bedömning av inflytande över den politiska debatten: Journalister i press, radio och TV	Hur mycket inflytande har enligt Din mening följande grupper över den uppmärksamhet som olika frågor får i den svenska politiska debatten? - Journalister i press, radio och TV
17	V256	F.27D Bedömning av inflytande över den politiska debatten: De politiska partierna	Hur mycket inflytande har enligt Din mening följande grupper över den uppmärksamhet som olika frågor får i den svenska politiska debatten? - De politiska partierna
18	V257	F.27E Bedömning av inflytande över den politiska debatten: Allmänheten	Hur mycket inflytande har enligt Din mening följande grupper över den uppmärksamhet som olika frågor får i den svenska politiska debatten? - Allmänheten
19	V258	F.27F Bedömning av inflytande över den politiska debatten: Riksdagen	Hur mycket inflytande har enligt Din mening följande grupper över den uppmärksamhet som olika frågor får i den svenska politiska debatten? - Riksdagen
20	V259	F.27G Bedömning av inflytande över den politiska debatten: Regeringen	Hur mycket inflytande har enligt Din mening följande grupper över den uppmärksamhet som olika frågor får i den svenska politiska debatten? - Regering och departement
21	V260	F.27H Bedömning av inflytande över den politiska debatten: Näringslivet	Hur mycket inflytande har enligt Din mening följande grupper över den uppmärksamhet som olika frågor får i den svenska politiska debatten? - Näringslivet

	Namn	Etikett	Fråga
22	V261	F.27I Bedömning av inflytande över den politiska debatten: Folkrörelserna	Hur mycket inflytande har enligt Din mening följande grupper över den uppmärksamhet som olika frågor får i den svenska politiska debatten? - Folkrörelserna
23	V262	F.27J Bedömning av inflytande över den politiska debatten: Forskare och experter	Hur mycket inflytande har enligt Din mening följande grupper över den uppmärksamhet som olika frågor får i den svenska politiska debatten? - Forskare och experter
24	V263	F.27K Bedömning av inflytande över den politiska debatten: Lobbyister	Hur mycket inflytande har enligt Din mening följande grupper över den uppmärksamhet som olika frågor får i den svenska politiska debatten? - Lobbyister
25	V264	F.29A Förslag: Stoppa privatbilismen i innerstäderna	Stoppa privatbilismen i innerstäderna
26	V265	F.29B Förslag: Överföra en av Sveriges Radios TV-kanaler i privat regi	Överföra en av Sveriges Radios TV-kanaler i privat regi
27	V266	F.29C Förslag: Ta emot färre flyktingar i Sverige	Ta emot färre flyktingar i Sverige
28	V267	F.29D Förslag: Minska den offentliga sektorn	Minska den offentliga sektorn
29	V268	F.29E Förslag: Förbjuda alla former av pornografi	Förbjuda alla former av pornografi
30	V269	F.29F Förslag: Satsa på ett samhälle med mer privat företagsamhet och marknadsekonomi	Satsa på ett samhälle med mer privat företagsamhet och marknadsekonomi
31	V270	F.29G Förslag: Behålla kärnkraften även efter år 2010	Behålla kärnkraften även efter år 2010
32	V271	F.29H Förslag: Avveckla det statliga presstödet	Avveckla det statliga presstödet
33	V272	F.29I Förslag: Satsa på ett samhälle med ökad jämställdhet mellan män och kvinnor	Satsa på ett samhälle med ökad jämställdhet mellan män och kvinnor
34	V273	F.30A Inställning till ett svenskt EU-medlemskap	Vad är Din åsikt om ett svenskt medlemskap i EU?
35	V274	F.30B Bestämd uppfattning om svenskt medlemskap	Har Du en bestämd uppfattning i denna fråga eller är Du mera tveksam?

Hälsorisker

	Namn	Etikett	Fråga
1	V275	F.31A Risker i samhället: Rökning	Om Du ser till Sverige idag, vad anser Du om följande risker för det svenska folkets liv och hälsa? (Ange Din bedömning på följande skala mellan 0 och 10) - Rökning
2	V276	F.31B Risker i samhället: Alkohol	Om Du ser till Sverige idag, vad anser Du om följande risker för det svenska folkets liv och hälsa? (Ange Din bedömning på följande skala mellan 0 och 10) - Alkohol
3	V277	F.31C Risker i samhället: Narkotika	Om Du ser till Sverige idag, vad anser Du om följande risker för det svenska folkets liv och hälsa? (Ange Din bedömning på följande skala mellan 0 och 10) - Narkotika
4	V278	F.31D Risker i samhället: AIDS	Om Du ser till Sverige idag, vad anser Du om följande risker för det svenska folkets liv och hälsa? (Ange Din bedömning på följande skala mellan 0 och 10) - AIDS
5	V279	F.31E Risker i samhället: Övervikt	Om Du ser till Sverige idag, vad anser Du om följande risker för det svenska folkets liv och hälsa? (Ange Din bedömning på följande skala mellan 0 och 10) - Övervikt
6	V280	F.31F Risker i samhället: Våld och övergrepp	Om Du ser till Sverige idag, vad anser Du om följande risker för det svenska folkets liv och hälsa? (Ange Din bedömning på följande skala mellan 0 och 10) - Våld och övergrepp

	Namn	Etikett	Fråga
7	V281	F.31G Risker i samhället: Kärnkraften	Om Du ser till Sverige idag, vad anser Du om följande risker för det svenska folkets liv och hälsa? (Ange Din bedömning på följande skala mellan 0 och 10) - Kärnkraften
8	V282	F.31H Risker i samhället: Bildskärmsarbete	Om Du ser till Sverige idag, vad anser Du om följande risker för det svenska folkets liv och hälsa? (Ange Din bedömning på följande skala mellan 0 och 10) - Bildskärmsarbete
9	V283	F.31I Risker i samhället: Arbetslöshet	Om Du ser till Sverige idag, vad anser Du om följande risker för det svenska folkets liv och hälsa? (Ange Din bedömning på följande skala mellan 0 och 10) - Arbetslöshet
10	V284	F.31J Risker i samhället: Ensamhet	Om Du ser till Sverige idag, vad anser Du om följande risker för det svenska folkets liv och hälsa? (Ange Din bedömning på följande skala mellan 0 och 10) - Ensamhet
11	V285	F.31K Risker i samhället: Skador i arbetslivet	Om Du ser till Sverige idag, vad anser Du om följande risker för det svenska folkets liv och hälsa? (Ange Din bedömning på följande skala mellan 0 och 10) - Skador i arbetslivet
12	V286	F.31L Risker i samhället: Trafikolyckor	Om Du ser till Sverige idag, vad anser Du om följande risker för det svenska folkets liv och hälsa? (Ange Din bedömning på följande skala mellan 0 och 10) - Trafikolyckor
13	V287	F.31M Risker i samhället: Bilavgaser	Om Du ser till Sverige idag, vad anser Du om följande risker för det svenska folkets liv och hälsa? (Ange Din bedömning på följande skala mellan 0 och 10) - Avgaser från biltrafiken
14	V288	F.31N Risker i samhället: Kemikalier i livsmedel	Om Du ser till Sverige idag, vad anser Du om följande risker för det svenska folkets liv och hälsa? (Ange Din bedömning på följande skala mellan 0 och 10) - Kemikalier i livsmedel
15	V289	F.31O Risker i samhället: Allergier	Om Du ser till Sverige idag, vad anser Du om följande risker för det svenska folkets liv och hälsa? (Ange Din bedömning på följande skala mellan 0 och 10) - Allergier
16	V290	F.32A Risker för eget liv och hälsa: Rökning	Vad anser Du om följande risker för Ditt eget liv och hälsa? (Ange Din bedömning på följande skala mellan 0 och 10) - Rökning
17	V291	F.32B Risker för eget liv och hälsa: Alkohol	Vad anser Du om följande risker för Ditt eget liv och hälsa? (Ange Din bedömning på följande skala mellan 0 och 10) - Alkohol
18	V292	F.32C Risker för eget liv och hälsa: Narkotika	Vad anser Du om följande risker för Ditt eget liv och hälsa? (Ange Din bedömning på följande skala mellan 0 och 10) - Narkotika
19	V293	F.32D Risker för eget liv och hälsa: AIDS	Vad anser Du om följande risker för Ditt eget liv och hälsa? (Ange Din bedömning på följande skala mellan 0 och 10) - AIDS
20	V294	F.32E Risker för eget liv och hälsa: Övervikt	Vad anser Du om följande risker för Ditt eget liv och hälsa? (Ange Din bedömning på följande skala mellan 0 och 10) - Övervikt
21	V295	F.32F Risker för eget liv och hälsa: Våld och övergrepp	Vad anser Du om följande risker för Ditt eget liv och hälsa? (Ange Din bedömning på följande skala mellan 0 och 10) - Våld och övergrepp
22	V296	F.32G Risker för eget liv och hälsa: Kärnkraften	Vad anser Du om följande risker för Ditt eget liv och hälsa? (Ange Din bedömning på följande skala mellan 0 och 10) - Kärnkraften
23	V297	F.32H Risker för eget liv och hälsa: Bildskärmsarbete	Vad anser Du om följande risker för Ditt eget liv och hälsa? (Ange Din bedömning på följande skala mellan 0 och 10) - Bildskärmsarbete
24	V298	F.32I Risker för eget liv och hälsa: Arbetslöshet	Vad anser Du om följande risker för Ditt eget liv och hälsa? (Ange Din bedömning på följande skala mellan 0 och 10) - Arbetslöshet

	Namn	Etikett	Fråga
25	V299	F.32J Risker för eget liv och hälsa: Ensamhet	Vad anser Du om följande risker för Ditt eget liv och hälsa? (Ange Din bedömning på följande skala mellan 0 och 10) - Ensamhet
26	V300	F.32K Risker för eget liv och hälsa: Skador i arbetslivet	Vad anser Du om följande risker för Ditt eget liv och hälsa? (Ange Din bedömning på följande skala mellan 0 och 10) - Skador i arbetslivet
27	V301	F.32L Risker för eget liv och hälsa: Trafikolyckor	Vad anser Du om följande risker för Ditt eget liv och hälsa? (Ange Din bedömning på följande skala mellan 0 och 10) - Trafikolyckor
28	V302	F.32M Risker för eget liv och hälsa: Bilavgaser	Vad anser Du om följande risker för Ditt eget liv och hälsa? (Ange Din bedömning på följande skala mellan 0 och 10) - Avgaser från biltrafiken
29	V303	F.32N Risker för eget liv och hälsa: Kemikalier i livsmedel	Vad anser Du om följande risker för Ditt eget liv och hälsa? (Ange Din bedömning på följande skala mellan 0 och 10) - Kemikalier i livsmedel
30	V304	F.32O Risker för eget liv och hälsa: Allergier	Vad anser Du om följande risker för Ditt eget liv och hälsa? (Ange Din bedömning på följande skala mellan 0 och 10) - Allergier
31	V305	F.33A Hot mot miljön i Sverige: Utsläpp från industrier	Nedanstående lista omfattar ett antal miljöproblem. Hur allvarliga hot mot miljön i Sverige anser Du att dessa problem är? - Utsläpp från industrier
32	V306	F.33B Hot mot miljön i Sverige: Avgaser från biltrafiken	Nedanstående lista omfattar ett antal miljöproblem. Hur allvarliga hot mot miljön i Sverige anser Du att dessa problem är? - Avgaser från biltrafiken
33	V307	F.33C Hot mot miljön i Sverige: Oljeutsläpp vid kusterna	Nedanstående lista omfattar ett antal miljöproblem. Hur allvarliga hot mot miljön i Sverige anser Du att dessa problem är? - Oljeutsläpp vid kusterna
34	V308	F.33D Hot mot miljön i Sverige: Hantering av industriutsläpp	Nedanstående lista omfattar ett antal miljöproblem. Hur allvarliga hot mot miljön i Sverige anser Du att dessa problem är? - Industriutsläpp
35	V309	F.33E Hot mot miljön i Sverige: Hantering av hushållsavfall	Nedanstående lista omfattar ett antal miljöproblem. Hur allvarliga hot mot miljön i Sverige anser Du att dessa problem är? - Hantering av hushållsavfall
36	V310	F.33F Hot mot miljön i Sverige: Utrotning av djur och växter	Nedanstående lista omfattar ett antal miljöproblem. Hur allvarliga hot mot miljön i Sverige anser Du att dessa problem är? - Utrotning av djur- och växtarter
37	V311	F.33G Hot mot miljön i Sverige: Kemikalier i jordbruket	Nedanstående lista omfattar ett antal miljöproblem. Hur allvarliga hot mot miljön i Sverige anser Du att dessa problem är? - Användandet av kemikalier i jordbruket
38	V312	F.33H Hot mot miljön i Sverige: Kärnkraftens högaktiva avfall	Nedanstående lista omfattar ett antal miljöproblem. Hur allvarliga hot mot miljön i Sverige anser Du att dessa problem är? - Hanteringen av kärnkraftens högaktiva avfall
39	V313	F.33I Hot mot miljön i Sverige: Uttunnningen av ozonskiktet	Nedanstående lista omfattar ett antal miljöproblem. Hur allvarliga hot mot miljön i Sverige anser Du att dessa problem är? - Uttunnningen av ozonskiktet
40	V314	F.34A Personligt miljöbeteende: Sänker hastigheten	Hur ofta gör Du personligen följande saker? - Av miljöskäl, sänker hastigheten vid bilkörning
41	V315	F.34B Personligt miljöbeteende: Köper engångsflaskor	Hur ofta gör Du personligen följande saker? - Köper drycker i engångsflaskor
42	V316	F.34C Personligt miljöbeteende: Undviker motordriven transport	Hur ofta gör Du personligen följande saker? - Väljer att gå eller cykla i stället för motordriven transport (bil, buss etc)
43	V317	F.34D Personligt miljöbeteende: Sorterar hushållsavfall	Hur ofta gör Du personligen följande saker? - Sortera hushållsavfall
44	V318	F.34E Personligt miljöbeteende: Äter biodynamiskt odlade grönsaker	Hur ofta gör Du personligen följande saker? - Äter biodynamiskt odlade grönsaker

	Namn	Etikett	Fråga
45	V319	F.34F Personligt miljöbeteende: Handlar miljömärkta varor	Hur ofta gör Du personligen följande saker? - Handlar miljömärkta varor
46	V320	F.35A Förslag: Sänka hastigheten på vägarna	Sänka hastigheten på vägarna
47	V321	F.35B Förslag: Förbjuda plastflaskor och aluminiumburkar	Förbjuda plastflaskor och aluminiumburkar
48	V322	F.35C Förslag: Stoppa privatbilismen i innerstäderna	Stoppa privatbilismen i innerstäderna
49	V323	F.35D Förslag: Lagstifta om sortering av hushållsavfall	Lagstifta om sortering av hushållsavfall
50	V324	F.35E Förslag: Förbjuda kemiska bekämpningsmedel i jordbruket	Förbjuda kemiska bekämpningsmedel i jordbruket
51	V325	F.35F Förslag: Förbjuda tvättmedel som innehåller optiska vitmedel	Förbjuda tvättmedel som innehåller optiska vitmedel
52	V326	F.35G Förslag: Bygga ut kollektivtrafiken	Bygga ut kollektivtrafiken

Tidningen Journalisten

	Namn	Etikett	Fråga
1	V327	F.36 Läsning tidningen Journalisten	Tidningen Journalisten kommer ut med ca 36 nummer per år. Ungefär hur många nummer har Du läst de senaste 12 månaderna?
2	V328	F.37 Andel som läses i ett nummer av tidningen Journalisten	Ungefär hur mycket brukar Du läsa i ett nummer av tidningen Journalisten?
3	V329	F.38A Hur ofta läser i tidningen Journalisten: Ledare	Nedan finns uppräknat ett antal inslag och artiklar som brukar förekomma i tidningen. Markera med ett kryss hur ofta Du brukar läsa dessa inslag och artiklar. - Ledare
4	V330	F.38B Hur ofta läser i tidningen Journalisten: Tankeställare	Nedan finns uppräknat ett antal inslag och artiklar som brukar förekomma i tidningen. Markera med ett kryss hur ofta Du brukar läsa dessa inslag och artiklar. - Tankeställare
5	V331	F.38C Hur ofta läser i tidningen Journalisten: Nyhetsmaterialet	Nedan finns uppräknat ett antal inslag och artiklar som brukar förekomma i tidningen. Markera med ett kryss hur ofta Du brukar läsa dessa inslag och artiklar. - Nyhetsmaterialet s 4-5...
6	V332	F.38D Hur ofta läser i tidningen Journalisten: Arbetsrättskrönikan	Nedan finns uppräknat ett antal inslag och artiklar som brukar förekomma i tidningen. Markera med ett kryss hur ofta Du brukar läsa dessa inslag och artiklar. - Arbetsrättskrönikan
7	V333	F.38E Hur ofta läser i tidningen Journalisten: Bokkrönikan	Nedan finns uppräknat ett antal inslag och artiklar som brukar förekomma i tidningen. Markera med ett kryss hur ofta Du brukar läsa dessa inslag och artiklar. - Bokkrönikan
8	V334	F.38F Hur ofta läser i tidningen Journalisten: Ekonomikrönikan	Nedan finns uppräknat ett antal inslag och artiklar som brukar förekomma i tidningen. Markera med ett kryss hur ofta Du brukar läsa dessa inslag och artiklar. - Ekonomikrönikan
9	V335	F.38G Hur ofta läser i tidningen Journalisten: Etikkrönikan	Nedan finns uppräknat ett antal inslag och artiklar som brukar förekomma i tidningen. Markera med ett kryss hur ofta Du brukar läsa dessa inslag och artiklar. - Etikkrönikan
10	V336	F.38H Hur ofta läser i tidningen Journalisten: Formkrönikan	Nedan finns uppräknat ett antal inslag och artiklar som brukar förekomma i tidningen. Markera med ett kryss hur ofta Du brukar läsa dessa inslag och artiklar. - Formkrönikan
11	V337	F.38I Hur ofta läser i tidningen Journalisten: Språkrönikan	Nedan finns uppräknat ett antal inslag och artiklar som brukar förekomma i tidningen. Markera med ett kryss hur ofta Du brukar läsa dessa inslag och artiklar. - Språkrönikan

	Namn	Etikett	Fråga
12	V338	F.38J Hur ofta läser i tidningen Journalisten: Nytt om namn	Nedan finns uppräknat ett antal inslag och artiklar som brukar förekomma i tidningen. Markera med ett kryss hur ofta Du brukar läsa dessa inslag och artiklar. - Nytt om namn
13	V339	F.38K Hur ofta läser i tidningen Journalisten: Fackligt material	Nedan finns uppräknat ett antal inslag och artiklar som brukar förekomma i tidningen. Markera med ett kryss hur ofta Du brukar läsa dessa inslag och artiklar. - Fackligt material
14	V340	F.38L Hur ofta läser i tidningen Journalisten: Arbetsplatsreportage	Nedan finns uppräknat ett antal inslag och artiklar som brukar förekomma i tidningen. Markera med ett kryss hur ofta Du brukar läsa dessa inslag och artiklar. - Arbetsplatsreportage
15	V341	F.38M Hur ofta läser i tidningen Journalisten: Bilduppslag	Nedan finns uppräknat ett antal inslag och artiklar som brukar förekomma i tidningen. Markera med ett kryss hur ofta Du brukar läsa dessa inslag och artiklar. - Bilduppslag
16	V342	F.38N Hur ofta läser i tidningen Journalisten: Längre personporträtt/intervju	Nedan finns uppräknat ett antal inslag och artiklar som brukar förekomma i tidningen. Markera med ett kryss hur ofta Du brukar läsa dessa inslag och artiklar. - Längre personporträtt/intervju
17	V343	F.38O Hur ofta läser i tidningen Journalisten: Grävande journalistik	Nedan finns uppräknat ett antal inslag och artiklar som brukar förekomma i tidningen. Markera med ett kryss hur ofta Du brukar läsa dessa inslag och artiklar. - Grävande journalistik
18	V344	F.38P Hur ofta läser i tidningen Journalisten: Utlandsmaterial	Nedan finns uppräknat ett antal inslag och artiklar som brukar förekomma i tidningen. Markera med ett kryss hur ofta Du brukar läsa dessa inslag och artiklar. - Utlandsmaterial (ej EU)
19	V345	F.38Q Hur ofta läser i tidningen Journalisten: EU-material	Nedan finns uppräknat ett antal inslag och artiklar som brukar förekomma i tidningen. Markera med ett kryss hur ofta Du brukar läsa dessa inslag och artiklar. - EU-material
20	V346	F.38R Hur ofta läser i tidningen Journalisten: Klanderligan	Nedan finns uppräknat ett antal inslag och artiklar som brukar förekomma i tidningen. Markera med ett kryss hur ofta Du brukar läsa dessa inslag och artiklar. - Klanderligan
21	V347	F.38S Hur ofta läser i tidningen Journalisten: Notiser	Nedan finns uppräknat ett antal inslag och artiklar som brukar förekomma i tidningen. Markera med ett kryss hur ofta Du brukar läsa dessa inslag och artiklar. - Notiser
22	V348	F.38T Hur ofta läser i tidningen Journalisten: Debatt	Nedan finns uppräknat ett antal inslag och artiklar som brukar förekomma i tidningen. Markera med ett kryss hur ofta Du brukar läsa dessa inslag och artiklar. - Debatt (insändare)
23	V349	F.38U Hur ofta läser i tidningen Journalisten: "Näst sista"	Nedan finns uppräknat ett antal inslag och artiklar som brukar förekomma i tidningen. Markera med ett kryss hur ofta Du brukar läsa dessa inslag och artiklar. - "Näst sista"
24	V350	F.38V Hur ofta läser i tidningen Journalisten: SJF:s kalendarium	Nedan finns uppräknat ett antal inslag och artiklar som brukar förekomma i tidningen. Markera med ett kryss hur ofta Du brukar läsa dessa inslag och artiklar. - SJF:s kalendarium
25	V351	F.38X Hur ofta läser i tidningen Journalisten: Produktannonser	Nedan finns uppräknat ett antal inslag och artiklar som brukar förekomma i tidningen. Markera med ett kryss hur ofta Du brukar läsa dessa inslag och artiklar. - Produktannonser
26	V352	F.38Y Hur ofta läser i tidningen Journalisten: Presskontakten	Nedan finns uppräknat ett antal inslag och artiklar som brukar förekomma i tidningen. Markera med ett kryss hur ofta Du brukar läsa dessa inslag och artiklar. - Presskontakten
27	V353	F.38Z Hur ofta läser i tidningen Journalisten: Platsannonser	Nedan finns uppräknat ett antal inslag och artiklar som brukar förekomma i tidningen. Markera med ett kryss hur ofta Du brukar läsa dessa inslag och artiklar. - Platsannonser

	Namn	Etikett	Fråga
28	V354	F.39A Omdöme av tidningen Journalisten: Ledare	Hur tycker du tidningen Journalisten är när det gäller olika områden? Markera med ett kryss på varje rad. - Ledare
29	V355	F.39B Omdöme av tidningen Journalisten: Tankeställare	Hur tycker du tidningen Journalisten är när det gäller olika områden? Markera med ett kryss på varje rad. - Tankeställare
30	V356	F.39C Omdöme av tidningen Journalisten: Nyhetsmaterialet	Hur tycker du tidningen Journalisten är när det gäller olika områden? Markera med ett kryss på varje rad. - Nyhetsmaterialet s 4-5...
31	V357	F.39D Omdöme av tidningen Journalisten: Arbetsrättskrönikan	Hur tycker du tidningen Journalisten är när det gäller olika områden? Markera med ett kryss på varje rad. - Arbetsrättskrönikan
32	V358	F.39E Omdöme av tidningen Journalisten: Bokkrönikan	Hur tycker du tidningen Journalisten är när det gäller olika områden? Markera med ett kryss på varje rad. - Bokkrönikan
33	V359	F.39F Omdöme av tidningen Journalisten: Ekonomikrönikan	Hur tycker du tidningen Journalisten är när det gäller olika områden? Markera med ett kryss på varje rad. - Ekonomikrönikan
34	V360	F.39G Omdöme av tidningen Journalisten: Etikkrönikan	Hur tycker du tidningen Journalisten är när det gäller olika områden? Markera med ett kryss på varje rad. - Etikkrönikan
35	V361	F.39H Omdöme av tidningen Journalisten: Formkrönikan	Hur tycker du tidningen Journalisten är när det gäller olika områden? Markera med ett kryss på varje rad. - Formkrönikan
36	V362	F.39I Omdöme av tidningen Journalisten: Språkrönikan	Hur tycker du tidningen Journalisten är när det gäller olika områden? Markera med ett kryss på varje rad. - Språkrönikan
37	V363	F.39J Omdöme av tidningen Journalisten: Nytt om namn	Hur tycker du tidningen Journalisten är när det gäller olika områden? Markera med ett kryss på varje rad. - Nytt om namn
38	V364	F.39K Omdöme av tidningen Journalisten: Fackligt material	Hur tycker du tidningen Journalisten är när det gäller olika områden? Markera med ett kryss på varje rad. - Fackligt material
39	V365	F.39L Omdöme av tidningen Journalisten: Arbetsplatsreportage	Hur tycker du tidningen Journalisten är när det gäller olika områden? Markera med ett kryss på varje rad. - Arbetsplatsreportage
40	V366	F.39M Omdöme av tidningen Journalisten: Bilduppslag	Hur tycker du tidningen Journalisten är när det gäller olika områden? Markera med ett kryss på varje rad. - Bilduppslag
41	V367	F.39N Omdöme av tidningen Journalisten: Längre personporträtt/intervju	Hur tycker du tidningen Journalisten är när det gäller olika områden? Markera med ett kryss på varje rad. - Längre personporträtt/intervju
42	V368	F.39O Omdöme av tidningen Journalisten: Grävande journalistik	Hur tycker du tidningen Journalisten är när det gäller olika områden? Markera med ett kryss på varje rad. - Grävande journalistik
43	V369	F.39P Omdöme av tidningen Journalisten: Utlandsmaterial	Hur tycker du tidningen Journalisten är när det gäller olika områden? Markera med ett kryss på varje rad. - Utlandsmaterial (ej EU)
44	V370	F.39Q Omdöme av tidningen Journalisten: EU-material	Hur tycker du tidningen Journalisten är när det gäller olika områden? Markera med ett kryss på varje rad. - EU-material
45	V371	F.39R Omdöme av tidningen Journalisten: Klanderligan	Hur tycker du tidningen Journalisten är när det gäller olika områden? Markera med ett kryss på varje rad. - Klanderligan
46	V372	F.39S Omdöme av tidningen Journalisten: Notiser	Hur tycker du tidningen Journalisten är när det gäller olika områden? Markera med ett kryss på varje rad. - Notiser
47	V373	F.39T Omdöme av tidningen Journalisten: Debatt	Hur tycker du tidningen Journalisten är när det gäller olika områden? Markera med ett kryss på varje rad. - Debatt (insändare)
48	V374	F.39U Omdöme av tidningen Journalisten: "Näst sista"	Hur tycker du tidningen Journalisten är när det gäller olika områden? Markera med ett kryss på varje rad. - "Näst sista"

	Namn	Etikett	Fråga
49	V375	F.39V Omdöme av tidningen Journalisten: SJF:s kalendarium	Hur tycker du tidningen Journalisten är när det gäller olika områden? Markera med ett kryss på varje rad. - SJF:s kalendarium
50	V376	F.39W Omdöme av tidningen Journalisten: Produktannonser	Hur tycker du tidningen Journalisten är när det gäller olika områden? Markera med ett kryss på varje rad. - Produktannonser
51	V377	F.39X Omdöme av tidningen Journalisten: Presskontakten	Hur tycker du tidningen Journalisten är när det gäller olika områden? Markera med ett kryss på varje rad. - Presskontakten
52	V378	F.39Y Omdöme av tidningen Journalisten: Platsannonser	Hur tycker du tidningen Journalisten är när det gäller olika områden? Markera med ett kryss på varje rad. - Platsannonser
53	V379	F.40 Saknar i tidningen Journalisten	Är det något av de områden som nämns i fråga 39 som du skulle vilja ha mer av i tidningen Journalisten eller något område Du tycker saknas helt?
54	V380	F.41A Läsning bilaga: 'Arbete och etik'	Tidningen Journalisten har det senaste året kommit ut med ett antal BILAGOR. Nedan nämns tre av dessa BILAGOR. Hur mycket av dem ungefär har Du läst? - Arbete och etik
55	V381	F.41B Läsning bilaga: 'Insyn och yttrandefrihet'	Tidningen Journalisten har det senaste året kommit ut med ett antal BILAGOR. Nedan nämns tre av dessa BILAGOR. Hur mycket av dem ungefär har Du läst? - Insyn och yttrandefrihet (om offentlighetsprincipen och kommuner)
56	V382	F.41C Läsning bilaga: 'Digital-Journalisten'	Tidningen Journalisten har det senaste året kommit ut med ett antal BILAGOR. Nedan nämns tre av dessa BILAGOR. Hur mycket av dem ungefär har Du läst? - Digital-Journalisten
57	V383	F.42A TEMA-nummer som form för ämnesmässig fördjupning	Tidningen Journalisten har det senaste året också kommit ut med ett antal TEMA-nummer om bland annat kultur, fackpress, matjournalistik och arbetslust. Vad anser Du om TEMA-nummer och BILAGOR som form för ämnesmässig fördjupning? - TEMA-nummer
58	V384	F.42B Bilagor som form för ämnesmässig fördjupning	Tidningen Journalisten har det senaste året också kommit ut med ett antal TEMA-nummer om bland annat kultur, fackpress, matjournalistik och arbetslust. Vad anser Du om TEMA-nummer och BILAGOR som form för ämnesmässig fördjupning? - Bilagor
59	V385	F.43 Mängden fackligt material i Journalisten	Journalisten är Svenska Journalistförbundets tidning och skall bland annat innehålla information och debatt i fackliga frågor. Vilken är Din uppfattning om mängden fackligt material i tidningen?
60	V386	F.44A Kontaktat redaktionen med: Nyhetstips/uppslag	Har du någon gång kontaktat redaktionen för tidningen Journalisten? - Ja, med nyhetstips/uppslag till artiklar
61	V387	F.44B Kontaktat redaktionen med: Insändare/debattinlägg	Har du någon gång kontaktat redaktionen för tidningen Journalisten? - Ja, med insändare/debattinlägg
62	V388	F.44C Kontaktat redaktionen med: Pressklipp till "Näst sista"	Har du någon gång kontaktat redaktionen för tidningen Journalisten? - Ja, skickat pressklipp till "Näst sista"
63	V389	F.44D Kontaktat redaktionen med: Annat	Har du någon gång kontaktat redaktionen för tidningen Journalisten? - Ja, annat
64	V390	F.45 Lämplig utgivningstäthet för tidningen Journalisten	Journalisten utkommer nu med ca 36 nummer per år. Alltså i princip en gång i veckan utom på sommaren. Vilken utgivningstäthet anser Du vara den mest lämpliga?
65	V391	F.46 Veckodag tidningen Journalisten kommer	Vilken veckodag brukar Du få i tidningen Journalisten hem till bostaden?
66	V392	F.47A Överensstämmer med tidningen Journalisten: Trovärdig	Markera med ett kryss på skalan 1-7 vad Du tycker överensstämmer med tidningen Journalisten. - Trovärdig - Icke trovärdig

	Namn	Etikett	Fråga
67	V393	F.47B Överensstämmer med tidningen Journalisten: Saklig	Markera med ett kryss på skalan 1-7 vad Du tycker överensstämmer med tidningen Journalisten. - Saklig - Osaklig
68	V394	F.47C Överensstämmer med tidningen Journalisten: Lättläst	Markera med ett kryss på skalan 1-7 vad Du tycker överensstämmer med tidningen Journalisten. - Lättläst - Svårläst
69	V395	F.47D Överensstämmer med tidningen Journalisten: Aktuell	Markera med ett kryss på skalan 1-7 vad Du tycker överensstämmer med tidningen Journalisten. - Aktuell - Inaktuell
70	V396	F.47E Överensstämmer med tidningen Journalisten: Djupgående	Markera med ett kryss på skalan 1-7 vad Du tycker överensstämmer med tidningen Journalisten. - Djupgående - Ytlig
71	V397	F.47F Överensstämmer med tidningen Journalisten: Omväxlande	Markera med ett kryss på skalan 1-7 vad Du tycker överensstämmer med tidningen Journalisten. - Omväxlande - Enformig
72	V398	F.47G Överensstämmer med tidningen Journalisten: Kritisk	Markera med ett kryss på skalan 1-7 vad Du tycker överensstämmer med tidningen Journalisten. - Kritisk - Okritisk
73	V399	F.47H Överensstämmer med tidningen Journalisten: Lärorik	Markera med ett kryss på skalan 1-7 vad Du tycker överensstämmer med tidningen Journalisten. - Lärorik - Ej lärorik
74	V400	F.47I Överensstämmer med tidningen Journalisten: Stimulerande	Markera med ett kryss på skalan 1-7 vad Du tycker överensstämmer med tidningen Journalisten. - Stimulerande - Ej stimulerande
75	V401	F.47J Överensstämmer med tidningen Journalisten: Opartisk	Markera med ett kryss på skalan 1-7 vad Du tycker överensstämmer med tidningen Journalisten. - Opartisk - Partisk
76	V402	F.47K Överensstämmer med tidningen Journalisten: Bra lay-out	Markera med ett kryss på skalan 1-7 vad Du tycker överensstämmer med tidningen Journalisten. - Bra lay-out - Dålig lay-out
77	V403	F.47L Överensstämmer med tidningen Journalisten: Bra format	Markera med ett kryss på skalan 1-7 vad Du tycker överensstämmer med tidningen Journalisten. - Bra format - Dåligt format
78	V404	F.47M Överensstämmer med tidningen Journalisten: Bra som SJF:s medlemstidning	Markera med ett kryss på skalan 1-7 vad Du tycker överensstämmer med tidningen Journalisten. - Bra som SJF:s medlemstidning - Dålig som SJF:s medlemstidning
79	V405	F.48 Omdöme om tidningen Journalisten	Vad är ditt omdöme i stort om tidningen Journalisten?
80	V406	F.49A Läser Pressens Tidning	Hur ofta brukar Du läsa följande tidningar/tidskrifter inom medieområdet? - Pressens Tidning
81	V407	F.49B Läser Makt och Media	Hur ofta brukar Du läsa följande tidningar/tidskrifter inom medieområdet? - Makt och Media
82	V408	F.49C Läser Resume	Hur ofta brukar Du läsa följande tidningar/tidskrifter inom medieområdet? - Resume
83	V409	F.49D Läser Scoop	Hur ofta brukar Du läsa följande tidningar/tidskrifter inom medieområdet? - Scoop

Svenska Journalistförbundet

	Namn	Etikett	Fråga
1	V410	F.50A Var har du sökt information om vad Journalistförbundet gör: Förbundsstyrelsen	Om Du sökt information om vad SJF gör, hur ofta har Du under det senaste året vänt Dig till förbundsstyrelsen
2	V411	F.50B Var har du sökt information om vad Journalistförbundet gör: Förbundsexpeditionen	Om Du sökt information om vad SJF gör, hur ofta har Du under det senaste året vänt Dig till förbundsexpeditionen

	Namn	Etikett	Fråga
3	V412	F.50C Var har du sökt information om vad Journalistförbundet gör: Distriktsrepresentant	Om Du sökt information om vad SJF gör, hur ofta har Du under det senaste året vänt Dig till distriktsrepresentant
4	V413	F.50D Var har du sökt information om vad Journalistförbundet gör: Tidningen Journalisten	Om Du sökt information om vad SJF gör, hur ofta har Du under det senaste året vänt Dig till tidningen Journalisten
5	V414	F.50E Var har du sökt information om vad Journalistförbundet gör: Lokal klubbtidning	Om Du sökt information om vad SJF gör, hur ofta har Du under det senaste året vänt Dig till lokal klubbtidning
6	V415	F.50F Var har du sökt information om vad Journalistförbundet gör: Lokal klubbstyrelse	Om Du sökt information om vad SJF gör, hur ofta har Du under det senaste året vänt Dig till lokal klubbstyrelse
7	V416	F.50G Var har du sökt information om vad Journalistförbundet gör: Anslagstavla på redaktionen	Om Du sökt information om vad SJF gör, hur ofta har Du under det senaste året vänt Dig till anslagstavla på redaktionen
8	V417	F.50H Var har du sökt information om vad Journalistförbundet gör: Annat	Om Du sökt information om vad SJF gör, hur ofta har Du under det senaste året vänt Dig till annat
9	V418	F.51A Bedömning av ställningstagande som Journalistförbundet gjort: Presstödet måste bibehållas	Det statliga presstödet måste bibehållas i minst nuvarande omfattning.
10	V419	F.51B Bedömning av ställningstagande som Journalistförbundet gjort: Barnpornografi bör inte kriminaliseras	Innehav av barnpornografi bör inte kriminaliseras.
11	V420	F.51C Bedömning av ställningstagande som Journalistförbundet gjort: Den journalistiska yrkesetiken måste förstärkas	Den journalistiska yrkesetiken måste förstärkas.
12	V421	F.51D Bedömning av ställningstagande som Journalistförbundet gjort: Dagstidningar skall inte få äga radio- och TV-stationer	Dagstidningar skall inte få äga radio- och TV-stationer.
13	V422	F.51E Bedömning av ställningstagande som Journalistförbundet gjort: Journalistutbildning på högskolenivå	Merparten av alla journalister skall ha journalistutbildning på högskolenivå.
14	V423	F.52 Fråga SJF borde driva i den offentliga debatten	Finns det någon fråga eller åsikt som Du anser att SJF borde driva i den offentliga debatten?
15	V424	F.53A Bedömning av hur fungerar Journalistförbundet när det gäller: Förbundsstyrelse	Hur anser Du att SJF fungerar när det gäller nedanstående saker? - Förbundsstyrelsen
16	V425	F.53B Bedömning av hur fungerar Journalistförbundet när det gäller: Förbundsexpedition	Hur anser Du att SJF fungerar när det gäller nedanstående saker? - Förbundsexpeditionen
17	V426	F.53C Bedömning av hur fungerar Journalistförbundet när det gäller: Medlemsinformation	Hur anser Du att SJF fungerar när det gäller nedanstående saker? - Medlemsinformation
18	V427	F.53D Bedömning av hur fungerar Journalistförbundet när det gäller: Medlemmarnas inflytande i SJF	Hur anser Du att SJF fungerar när det gäller nedanstående saker? - Medlemmarnas inflytande
19	V428	F.53E Bedömning av hur fungerar Journalistförbundet när det gäller: Den lokala klubben	Hur anser Du att SJF fungerar när det gäller nedanstående saker? - Den lokala klubben
20	V429	F.53F Bedömning av hur fungerar Journalistförbundet när det gäller: Påverka samhällsdebatten	Hur anser Du att SJF fungerar när det gäller nedanstående saker? - SJF:s förmåga att påverka samhällsdebatten
21	V430	F.53G Bedömning av hur fungerar Journalistförbundet när det gäller: Driva medlemmarnas lönekrav	Hur anser Du att SJF fungerar när det gäller nedanstående saker? - Förmåga att driva medlemmarnas lönekrav
22	V431	F.54A Anser själv kan påverka: Löneförhandlingarna på din arbetsplats	I vilken grad tycker Du att Du själv kan påverka lönehandlingarna på Din arbetsplats

	Namn	Etikett	Fråga
23	V432	F.54B Anser själv kan påverka: Arbetsorganisationen på din arbetsplats	I vilken grad tycker Du att Du själv kan påverka arbetsorganisationen på Din arbetsplats
24	V433	F.54C Anser själv kan påverka: Valet av kongressombud från ditt distrikt	I vilken grad tycker Du att Du själv kan påverka vilka som blir kongressombud från Ditt distrikt
25	V434	F.54D Anser själv kan påverka: Redaktionens policy i pressetiska frågor	I vilken grad tycker Du att Du själv kan påverka Din redaktions policy i pressetiska frågor
26	V435	F.54E Anser själv kan påverka: SJF:s inställning till pressetiska frågor	I vilken grad tycker Du att Du själv kan påverka SJF:s inställning till de etiska reglerna för press, radio och TV
27	V436	F.54F Anser själv kan påverka: SJF:s inställning till upphovsrätten	I vilken grad tycker Du att Du själv kan påverka SJF:s inställning till upphovsrätten
28	V437	F.55A Viktigt att journalistförbundet ägnar sig åt: Centrala löneförhandlingar	Hur viktigt tycker Du det är att SJF ägnar sig åt - Centrala löneförhandlingar
29	V438	F.55B Viktigt att journalistförbundet ägnar sig åt: Arbetsmarknadslagstiftning	Hur viktigt tycker Du det är att SJF ägnar sig åt - Arbetsmarknadslagstiftningens utformning (tex LAS, MBL)
30	V439	F.55C Viktigt att journalistförbundet ägnar sig åt: Politiska beslut om pensioner mm.	Hur viktigt tycker Du det är att SJF ägnar sig åt - Politiska beslut om pensioner, arbetsskadeförsäkringen, sjukförmåner och arbetslöshetsersättningen
31	V440	F.55D Viktigt att journalistförbundet ägnar sig åt: Solidaritet med förföljda journalister	Hur viktigt tycker Du det är att SJF ägnar sig åt - Solidaritet med förföljda journalister
32	V441	F.55E Viktigt att journalistförbundet ägnar sig åt: Arbetsmiljöfrågor	Hur viktigt tycker Du det är att SJF ägnar sig åt - Arbetsmiljöfrågor
33	V442	F.55F Viktigt att journalistförbundet ägnar sig åt: Konsekvenserna av ett svenskt EU-medlemskap	Hur viktigt tycker Du det är att SJF ägnar sig åt - Konsekvenserna av ett svenskt EU-medlemskap för offentlighetsprincipen
34	V443	F.55G Viktigt att journalistförbundet ägnar sig åt: Upphovsrättsfrågor	Hur viktigt tycker Du det är att SJF ägnar sig åt - Upphovsrättsfrågor
35	V444	F.55H Viktigt att journalistförbundet ägnar sig åt: Yrkesetik	Hur viktigt tycker Du det är att SJF ägnar sig åt - Yrkesetik
36	V445	F.55I Viktigt att journalistförbundet ägnar sig åt: Den svenska journalistikens kvalitet	Hur viktigt tycker Du det är att SJF ägnar sig åt - Den svenska journalistikens kvalitet
37	V446	F.55J Viktigt att journalistförbundet ägnar sig åt: Utveckling av vidareutbildning	Hur viktigt tycker Du det är att SJF ägnar sig åt - Utveckling av vidareutbildning
38	V447	F.55K Viktigt att journalistförbundet ägnar sig åt: Jämställdhet	Hur viktigt tycker Du det är att SJF ägnar sig åt - Jämställdhet
39	V448	F.56 Förslag till förbättring av SJF:s verksamhet	Har Du något eget förslag till förbättring av SJF:s verksamhet?
40	V449	F.57A Fackligt engagemang	Följande fråga rör ditt fackliga engagemang. Markera med ett kryss nedan det som stämmer bäst in på Dig.
41	V450	F.57B Fackligt förtroendeuppdrag	Har Du, eller har Du någon gång haft fackliga förtroendeuppdrag?
42	V451	F.57C Facklig utbildning	Har Du genomgått någon facklig utbildning?
43	V452	F.58 Antal år medlem i SJF	Hur länge har Du varit medlem i SJF?

Avslutande frågor

	Namn	Etikett	Fråga
1	V520	Kodare	-
2	V453	F.59 Födelseår	Vilket år är Du född?
3	V454	F.60 Kön	Är Du kvinna eller man?
4	V455	F.61 Civilstånd	Är Du ensamstående eller samboende/gift?

	Namn	Etikett	Fråga
5	V456	F.62A Hushållets storlek	Hur många personer ingår det i Ditt hushåll (räkna med Dig själv)
6	V457	F.62BA Hushållets sammansättning: Barn 1-3 år	Har Du barn i Ditt hushåll i följande åldrar? - 1-3 år
7	V458	F.62BB Hushållets sammansättning: Barn 4-6 år	Har Du barn i Ditt hushåll i följande åldrar? - 4-6 år
8	V459	F.62BC Hushållets sammansättning: Barn 7-17 år	Har Du barn i Ditt hushåll i följande åldrar? - 7-17år
9	V460	F.62BD Hushållets sammansättning: Inga barn	Har Du barn i Ditt hushåll i följande åldrar? - Inga barn i hushållet
10	V461	F.63 Bostadsform	Hur bor Du för närvarande?
11	V462	F.64 Bostadsort	Hur vill Du karaktärisera det område Du bor i?
12	V463	F.65A Subjektiv klass: Arbetarfamilj	Om Du ser till Din egen uppväxt och skulle beskriva Din familj, vilken av följande kategorier anser Du då att den tillhörde? - Arbetarfamilj
13	V464	F.65B Subjektiv klass: Jordbrukarfamilj	Om Du ser till Din egen uppväxt och skulle beskriva Din familj, vilken av följande kategorier anser Du då att den tillhörde? - Jordbrukarfamilj
14	V465	F.65C Subjektiv klass: Tjänstemannafamilj	Om Du ser till Din egen uppväxt och skulle beskriva Din familj, vilken av följande kategorier anser Du då att den tillhörde? - Tjänstemannafamilj
15	V466	F.65D Subjektiv klass: Akademikerfamilj	Om Du ser till Din egen uppväxt och skulle beskriva Din familj, vilken av följande kategorier anser Du då att den tillhörde? - Högre tjänstemanna-/akademikerfamilj
16	V467	F.65E Subjektiv klass: Företagarfamilj	Om Du ser till Din egen uppväxt och skulle beskriva Din familj, vilken av följande kategorier anser Du då att den tillhörde? - Egen företagare
17	V468	F.66 Uppväxtort	I Vilken del av Sverige växte Du upp? (Om Du flyttade omkring, ange det område där Du tillbringade längsta tiden fram till femtonårsåldern.)
18	V469	F.67 Arbetsplats	I vilken del av Sverige ligger Din arbetsplats?
19	V470	F.68A Utbildning utöver obligatoriska skolan	Har Du någon utbildning utöver obligatoriska skolan?
20	V471	F.68BA Utbildning: Teoretisk gymnasium	Om Ja vilken eller vilka utbildning/ar har Du? - Teoretiskt gymnasium
21	V472	F.68BAA Utbildning: Teoretiskt gymnasium - linje	Teoretiskt gymnasium: Vilken linje?
22	V473	F.68BB Utbildning: Folkhögskola	Om Ja vilken eller vilka utbildning/ar har Du? - Folkhögskola
23	V474	F.68BBA Utbildning: Folkhögskola - linje	Folkhögskola: Vilken linje?
24	V475	F.68BC Utbildning: Journalistskola	Om Ja vilken eller vilka utbildning/ar har Du? - Journalistskola, t ex Poppius
25	V476	F.68BD Utbildning: Journalistinstitut	Om Ja vilken eller vilka utbildning/ar har Du? - Journalistinstitut
26	V477	F.68BE Utbildning: Journalisthögskola	Om Ja vilken eller vilka utbildning/ar har Du? - Journalisthögskola
27	V478	F.68BF Utbildning: Annan högskoleutbildning	Om Ja vilken eller vilka utbildning/ar har Du? - Annan universitets- eller högskoleutbildning
28	V479	F.68BFA Utbildning: Annan högskoleutbildning, 1	Om Ja vilken eller vilka utbildning/ar har Du? - Annan universitets- eller högskoleutbildning, 1
29	V480	F.68BFB Utbildning: Annan högskoleutbildning, 2	Om Ja vilken eller vilka utbildning/ar har Du? - Annan universitets- eller högskoleutbildning 2

	Namn	Etikett	Fråga
30	V481	F.68 Utbildning: Högre utbildning - totalt	Om Ja vilken eller vilka utbildning/ar har Du? - Högre utbildning - totalt
31	V482	F.68 Utbildning: Journalistutbildning - totalt	Om Ja vilken eller vilka utbildning/ar har Du? - Högre utbildning - totalt
32	V483	F.69A Vidareutbildning inom journalistik	Har Du deltagit i vidareutbildningskurser inom journalistikområdet?
33	V484	F.69BA Journalistisk vidareutbildning: FOJO-kurser	Om ja vilken typ av kurser? - FOJO-kurser
34	V485	F.69BB Journalistisk vidareutbildning: Kurser på journalishögskolan	Om ja vilken typ av kurser? - Kurser på journalishögskolan
35	V486	F.69BC Journalistisk vidareutbildning: Kurser i SJF:s regi	Om ja vilken typ av kurser? - Kurser i SJF:s regi
36	V487	F.69BD Journalistisk vidareutbildning: Andra kurser	Om ja vilken typ av kurser? - Andra kurser - vad?
37	V488	F.70A Tillgång till utrustning i hushållet: Tv-apparat	Vilken av följande utrustning har du för närvarande tillgång till i Ditt hushåll - TV-apparat/er, antal
38	V489	F.70B Tillgång till utrustning i hushållet: Telefon	Vilken av följande utrustning har du för närvarande tillgång till i Ditt hushåll - Telefon/er, antal
39	V490	F.70C Tillgång till utrustning i hushållet: Telefonsvarare	Vilken av följande utrustning har du för närvarande tillgång till i Ditt hushåll - Telefonsvarare
40	V491	F.70D Tillgång till utrustning i hushållet: Mobiltelefon	Vilken av följande utrustning har du för närvarande tillgång till i Ditt hushåll - Mobiltelefon
41	V492	F.70E Tillgång till utrustning i hushållet: Text-TV	Vilken av följande utrustning har du för närvarande tillgång till i Ditt hushåll - Text-TV
42	V493	F.70F Tillgång till utrustning i hushållet: Video	Vilken av följande utrustning har du för närvarande tillgång till i Ditt hushåll - Video
43	V494	F.70G Tillgång till utrustning i hushållet: Kabel-TV	Vilken av följande utrustning har du för närvarande tillgång till i Ditt hushåll - Kabel-TV
44	V495	F.70H Tillgång till utrustning i hushållet: Parabolantenn	Vilken av följande utrustning har du för närvarande tillgång till i Ditt hushåll - Parabolantenn
45	V496	F.70I Tillgång till utrustning i hushållet: Persondator	Vilken av följande utrustning har du för närvarande tillgång till i Ditt hushåll - Persondator
46	V497	F.70J Tillgång till utrustning i hushållet: Fax	Vilken av följande utrustning har du för närvarande tillgång till i Ditt hushåll - Fax
47	V498	F.71A Hur ofta de senaste 12 månaderna: Idkat friluftsliv	Hur ofta har Du under de senaste 12 månaderna utövat följande aktiviteter - Idkat friluftsliv (skog, hav eller sjö)
48	V499	F.71B Hur ofta de senaste 12 månaderna: Sysslat med motion eller idrott	Hur ofta har Du under de senaste 12 månaderna utövat följande aktiviteter - Sysslat med motion eller idrott
49	V500	F.71C Hur ofta de senaste 12 månaderna: Läst skönlitteratur	Hur ofta har Du under de senaste 12 månaderna utövat följande aktiviteter - Läst skönlitteratur
50	V501	F.71D Hur ofta de senaste 12 månaderna: Tecknat, målat, skrivit poesi eller dagbok	Hur ofta har Du under de senaste 12 månaderna utövat följande aktiviteter - Tecknat, målat, skrivit poesi eller dagbok
51	V502	F.71E Hur ofta de senaste 12 månaderna: Skrivit på persondator i bostaden	Hur ofta har Du under de senaste 12 månaderna utövat följande aktiviteter - Skrivit på persondator i bostaden
52	V503	F.71F Hur ofta de senaste 12 månaderna: Besökt gudstjänst eller religiöst möte	Hur ofta har Du under de senaste 12 månaderna utövat följande aktiviteter - Besökt gudstjänst eller religiöst möte
53	V504	F.71G Hur ofta de senaste 12 månaderna: Snickrat, tapetserat eller målat hemma	Hur ofta har Du under de senaste 12 månaderna utövat följande aktiviteter - Snickrat, tapetserat eller målat hemma
54	V505	F.71H Hur ofta de senaste 12 månaderna: Hyrt video	Hur ofta har Du under de senaste 12 månaderna utövat följande aktiviteter - Hyrt video

	Namn	Etikett	Fråga
55	V506	F.71I Hur ofta de senaste 12 månaderna: Rest utomlands	Hur ofta har Du under de senaste 12 månaderna utövat följande aktiviteter - Rest utomlands
56	V507	F.71J Hur ofta de senaste 12 månaderna: Diskuterat politik	Hur ofta har Du under de senaste 12 månaderna utövat följande aktiviteter - Diskuterat politik
57	V508	F.71K Hur ofta de senaste 12 månaderna: Gått på restaurang/bar/pub på kvällstid	Hur ofta har Du under de senaste 12 månaderna utövat följande aktiviteter - Gått på restaurang/bar/pub på kvällstid
58	V509	F.71L Hur ofta de senaste 12 månaderna: Gått på teater	Hur ofta har Du under de senaste 12 månaderna utövat följande aktiviteter - Gått på teater
59	V510	F.71M Hur ofta de senaste 12 månaderna: Arbetat övertid	Hur ofta har Du under de senaste 12 månaderna utövat följande aktiviteter - Arbetat övertid
60	V511	F.71N Hur ofta de senaste 12 månaderna: Varit på föreningsmöte	Hur ofta har Du under de senaste 12 månaderna utövat följande aktiviteter - Varit på föreningsmöte
61	V512	F.71O Hur ofta de senaste 12 månaderna: Gått på bio	Hur ofta har Du under de senaste 12 månaderna utövat följande aktiviteter - Gått på bio
62	V513	F.72A Vänster-höger skalan: Egen placering	Man brukar ju ibland tänka sig att människors politiska inställning kan ordnas längs en skala från vänster till höger. Var på följande skala skulle Du vilja placera Dig?
63	V514	F.72B Vänster-höger skalan: Journalistkårens placering	Var på följande skala skulle Du vilja placera journalistkåren i allmänhet?
64	V515	F.73 Tidningens politiska signatur	Vilken politisk signatur har den tidning där Du arbetar?
65	V516	F.74A Vilket parti tycker du bäst om idag?	Vilket parti tycker Du bäst om idag?
66	V517	F.74B Övertygad partianhängare?	Anser Du dig vara en övertygad anhängare av detta parti?
67	V518	Frågornas utformning	Vi är medvetna om att det kan ha tagit lång tid för dig att svara på alla frågor. Vi är därför tacksamma för att få Dina synpunkter på formulärets och frågornas utformning.
68	V519	Frågornas utformning: Svåra frågor	Jag tyckte att frågorna nummer ... var svåra att svara på.

Variabelbeskrivning

Datasetet innehåller 520 variabler

Fil : Journalist 1994

SND_studie: SND-studie 0592

Variabeltext: SND-studie 0592: Journalist 1994

Värde	Etikett	Fall	Procentandel
592	SND 0592	1069	 100.0%

Information: [Typ: diskret] [Format: numeric] [Spänn: 592-592] [Missing: *]

Statistik [Ej vikt./ Vikt.]: [Valid: 1069 /-] [Ej valid: 0 /-]

SND_dataset: SND-dataset 0592-001

Variabeltext: SND-dataset 0592-001: Journalist 1994

Värde	Etikett	Fall	Procentandel
1	SND 0592-0011	1069	 100.0%

Information: [Typ: diskret] [Format: numeric] [Spänn: 1-1] [Missing: *]

Statistik [Ej vikt./ Vikt.]: [Valid: 1069 /-] [Ej valid: 0 /-]

SND_version: SND version 2.0

Variabeltext: SND version 2.0, oktober 2014

Värde	Etikett	Fall	Procentandel
2	SND 2.0	1069	 100.0%

Information: [Typ: diskret] [Format: numeric] [Spänn: 2-2] [Missing: *]

Statistik [Ej vikt./ Vikt.]: [Valid: 1069 /-] [Ej valid: 0 /-]

ID: ID-nummer

Variabeltext: ID-nummer

Information: [Typ: kontinuerlig] [Format: numeric] [Spänn: 1-1813] [Missing: *]

Statistik [Ej vikt./ Vikt.]: [Valid: 1069 /-] [Ej valid: 0 /-]

V520: Kodare

Variabeltext: Kodare

Värde	Etikett	Fall	Procentandel
1	Kodare 1	698	 65.5%
2	Kodare 2	149	 14.0%
3	Kodare 3	219	 20.5%
9	Uppgift saknas	3	

Information: [Typ: kontinuerlig] [Format: numeric] [Spänn: 1-3] [Missing: */9]

Statistik [Ej vikt./ Vikt.]: [Valid: 1066 /-] [Ej valid: 3 /-]

Fil : Journalist 1994

V520: Kodare

V5: F.1A Vilket år började du arbeta som journalist

Inledande fråga: Först kommer några frågor om arbete, yrkesroll och yrkesregler.

Frågetext: Vilket år började Du arbeta som journalist?

Värde	Etikett	Fall	Procentandel
99	Uppgift saknas	9	

Information: [Typ: kontinuerlig] [Format: numeric] [Spann: 46-94] [Missing: */99]

Statistik [Ej vikt./ Vikt.]: [Valid: 1060 /-] [Ej valid: 9 /-] [Medelvärde: 78.493 /-]

V6: F.1B Antal år som journalist

Frågetext: Hur många års sammanlagt yrkesarbete som journalist har Du?

Värde	Etikett	Fall	Procentandel
1	1 år	28	2.7%
2	2 år	43	4.1%
3	3 år	38	3.6%
4	4 år	43	4.1%
5	5 år	67	6.4%
6	6 år	55	5.2%
7	7 år	45	4.3%
8	8 år	45	4.3%
9	9 år	29	2.8%
10	10 år	47	4.5%
11	11 år	29	2.8%
12	12 år	33	3.1%
13	13 år	27	2.6%
14	14 år	46	4.4%
15	15 år	46	4.4%
16	16 år	33	3.1%
17	17 år	18	1.7%
18	18 år	27	2.6%
19	19 år	11	1.0%
20	20 år	45	4.3%
21	21 år	21	2.0%
22	22 år	27	2.6%
23	23 år	20	1.9%
24	24 år	30	2.8%
25	25 år	26	2.5%
26	26 år	24	2.3%
27	27 år	11	1.0%
28	28 år	13	1.2%
29	29 år	18	1.7%

Fil : Journalist 1994

V6: F.1B Antal år som journalist

Värde	Etikett	Fall	Procentandel
30	30 år	31	2.9%
31	31 år	6	0.6%
32	32 år	8	0.8%
33	33 år	12	1.1%
34	34 år	13	1.2%
35	35 år	8	0.8%
36	36 år	10	0.9%
37	37 år	2	0.2%
38	38 år	2	0.2%
39	39 år	6	0.6%
40	40 år	4	0.4%
41	41 år	2	0.2%
42	42 år	1	0.1%
44	44 år	2	0.2%
48	48 år	1	0.1%
99	Uppgift saknas	16	

Information: [Typ: kontinuerlig] [Format: numeric] [Spänn: 1-48] [Missing: */99]

Statistik [Ej vikt./ Vikt.]: [Valid: 1053 /-] [Ej valid: 16 /-] [Medelvärde: 14.84 /-] [StdAv: 9.889 /-]

V7: F.1C Antal år på nuvarande arbetsplats

Frågetext: Hur många år har Du varit på den arbetsplats där Du nu är anställd?

Värde	Etikett	Fall	Procentandel
0	Frilans	100	9.4%
1	1 år	98	9.2%
2	2 år	70	6.6%
3	3 år	60	5.6%
4	4 år	76	7.1%
5	5 år	87	8.2%
6	6 år	46	4.3%
7	7 år	64	6.0%
8	8 år	36	3.4%
9	9 år	33	3.1%
10	10 år	37	3.5%
11	11 år	19	1.8%
12	12 år	17	1.6%
13	13 år	23	2.2%
14	14 år	31	2.9%
15	15 år	34	3.2%
16	16 år	20	1.9%
17	17 år	13	1.2%
18	18 år	16	1.5%

Fil : Journalist 1994

V7: F.1C Antal år på nuvarande arbetsplats

Värde	Etikett	Fall	Procentandel
19	19 år	14	1.3%
20	20 år	17	1.6%
21	21 år	12	1.1%
22	22 år	15	1.4%
23	23 år	10	0.9%
24	24 år	24	2.3%
25	25 år	15	1.4%
26	26 år	10	0.9%
27	27 år	10	0.9%
28	28 år	12	1.1%
29	29 år	10	0.9%
30	30 år	10	0.9%
31	31 år	4	0.4%
32	32 år	7	0.7%
33	33 år	6	0.6%
34	34 år	4	0.4%
35	35 år	2	0.2%
36	36 år	3	0.3%
39	39 år	1	0.1%
99	Uppgift saknas	3	

Information: [Typ: kontinuerlig] [Format: numeric] [Spann: 0-39] [Missing: */99]

Statistik [Ej vikt./ Vikt.]: [Valid: 1066 /-] [Ej valid: 3 /-] [Medelvärde: 9.423 /-] [StdAv: 8.846 /-]

V8: F.2 Heltids- eller deltidarbete

Frågetext: Arbetar Du heltid/deltid?

Värde	Etikett	Fall	Procentandel
1	Heltid	863	84.4%
2	Deltid	159	15.6%
9	Uppgift saknas	47	

Information: [Typ: diskret] [Format: numeric] [Spann: 1-2] [Missing: */9]

Statistik [Ej vikt./ Vikt.]: [Valid: 1022 /-] [Ej valid: 47 /-]

V9: F.3 Typ av anställning

Frågetext: Vilken typ av anställning har Du för närvarande?

Värde	Etikett	Fall	Procentandel
1	Fast anställning (till vidare anställning)	782	74.6%
2	Vikariat	58	5.5%
3	Annan form av tidsbegränsad anställning	45	4.3%
4	Frilans	119	11.4%

Fil : Journalist 1994

V9: F.3 Typ av anställning

Värde	Etikett	Fall	Procentandel
5	Arbetslös	40	3.8%
6	Studerande	4	0.4%
9	Uppgift saknas	21	

Information: [Typ: diskret] [Format: numeric] [Spann: 1-6] [Missing: */9]

Statistik [Ej vikt./ Vikt.]: [Valid: 1048 /-] [Ej valid: 21 /-]

V22: F.4 Medium arbetar i

Frågetext: I vilket medium arbetar Du?

Värde	Etikett	Fall	Procentandel
1	Sveriges Radio	85	8.3%
2	Annat radioföretag	19	1.9%
3	Sveriges Television	64	6.2%
4	Annat TV-företag	28	2.7%
5	Landsortstidning	296	28.9%
6	Storstadsmorgontidning (Stockholm, Göteborg, Malmö)	98	9.6%
7	Kvällstidning (Aftonbladet, Expressen, IDAG)	57	5.6%
8	Populärtidning/veckotidning	36	3.5%
9	Personaltidning	26	2.5%
10	Organisationsutgiven fackpress	61	6.0%
11	Övrig fackpress	42	4.1%
12	Annat	60	5.9%
13	Frilans	119	11.6%
14	Flera medier	33	3.2%
99	Uppgift saknas	45	

Information: [Typ: diskret] [Format: numeric] [Spann: 1-14] [Missing: */99]

Statistik [Ej vikt./ Vikt.]: [Valid: 1024 /-] [Ej valid: 45 /-]

V10: F.4A Medium arbetar i: Sveriges Radio

Frågetext: I vilket medium arbetar Du? - Sveriges Radio

Värde	Etikett	Fall	Procentandel
1	Markerat	122	11.5%
5	Ej markerat	936	88.5%
9	Uppgift saknas	11	

Information: [Typ: diskret] [Format: numeric] [Spann: 1-5] [Missing: */9]

Statistik [Ej vikt./ Vikt.]: [Valid: 1058 /-] [Ej valid: 11 /-]

Fil : Journalist 1994

V11: F.4B Medium arbetar i: Annat radioföretag

Frågetext: I vilket medium arbetar Du? - Annat radioföretag

Värde	Etikett	Fall	Procentandel
1	Markerat	22	2.1%
5	Ej markerat	1036	97.9%
9	Uppgift saknas	11	

Information: [Typ: diskret] [Format: numeric] [Spann: 1-5] [Missing: */9]

Statistik [Ej vikt./ Vikt.]: [Valid: 1058 /-] [Ej valid: 11 /-]

V12: F.4C Medium arbetar i: Sveriges Television

Frågetext: I vilket medium arbetar Du? - Sveriges Television

Värde	Etikett	Fall	Procentandel
1	Markerat	82	7.8%
5	Ej markerat	976	92.2%
9	Uppgift saknas	11	

Information: [Typ: diskret] [Format: numeric] [Spann: 1-5] [Missing: */9]

Statistik [Ej vikt./ Vikt.]: [Valid: 1058 /-] [Ej valid: 11 /-]

V13: F.4D Medium arbetar i: Annat TV-företag

Frågetext: I vilket medium arbetar Du? - Annat TV-företag

Värde	Etikett	Fall	Procentandel
1	Markerat	44	4.2%
5	Ej markerat	1014	95.8%
9	Uppgift saknas	11	

Information: [Typ: diskret] [Format: numeric] [Spann: 1-5] [Missing: */9]

Statistik [Ej vikt./ Vikt.]: [Valid: 1058 /-] [Ej valid: 11 /-]

V14: F.4E Medium arbetar i: Landsortstidning

Frågetext: I vilket medium arbetar Du? - Landsortstidning

Värde	Etikett	Fall	Procentandel
1	Markerat	333	31.5%
5	Ej markerat	725	68.5%
9	Uppgift saknas	11	

Information: [Typ: diskret] [Format: numeric] [Spann: 1-5] [Missing: */9]

Statistik [Ej vikt./ Vikt.]: [Valid: 1058 /-] [Ej valid: 11 /-]

Fil : Journalist 1994

V15: F.4F Medium arbetar i: Storstadsmorgontidning

Frågetext: I vilket medium arbetar Du? - Storstadsmorgontidning (Stockholm, Göteborg, Malmö)

Värde	Etikett	Fall	Procentandel
1	Markerat	127	12.0%
5	Ej markerat	931	88.0%
9	Uppgift saknas	11	

Information: [Typ: diskret] [Format: numeric] [Spann: 1-5] [Missing: */9]

Statistik [Ej vikt./ Vikt.]: [Valid: 1058 /-] [Ej valid: 11 /-]

V16: F.4G Medium arbetar i: Kvällstidning

Frågetext: I vilket medium arbetar Du? - Kvällstidning (Aftonbladet, Expressen, Idag)

Värde	Etikett	Fall	Procentandel
1	Markerat	78	7.4%
5	Ej markerat	980	92.6%
9	Uppgift saknas	11	

Information: [Typ: diskret] [Format: numeric] [Spann: 1-5] [Missing: */9]

Statistik [Ej vikt./ Vikt.]: [Valid: 1058 /-] [Ej valid: 11 /-]

V17: F.4H Medium arbetar i: Populärtidning/veckotidning

Frågetext: I vilket medium arbetar Du? - Populärtidning/veckotidning

Värde	Etikett	Fall	Procentandel
1	Markerat	71	6.7%
5	Ej markerat	987	93.3%
9	Uppgift saknas	11	

Information: [Typ: diskret] [Format: numeric] [Spann: 1-5] [Missing: */9]

Statistik [Ej vikt./ Vikt.]: [Valid: 1058 /-] [Ej valid: 11 /-]

V18: F.4I Medium arbetar i: Personaltidning

Frågetext: I vilket medium arbetar Du? - Personaltidning

Värde	Etikett	Fall	Procentandel
1	Markerat	51	4.8%
5	Ej markerat	1007	95.2%
9	Uppgift saknas	11	

Information: [Typ: diskret] [Format: numeric] [Spann: 1-5] [Missing: */9]

Statistik [Ej vikt./ Vikt.]: [Valid: 1058 /-] [Ej valid: 11 /-]

Fil : Journalist 1994

V19: F.4J Medium arbetar i: Organisationsutgiven fackpress

Frågetext: I vilket medium arbetar Du? - Organisationsutgiven fackpress

Värde	Etikett	Fall	Procentandel
1	Markerat	120	11.3%
5	Ej markerat	938	88.7%
9	Uppgift saknas	11	

Information: [Typ: diskret] [Format: numeric] [Spann: 1-5] [Missing: */9]

Statistik [Ej vikt./ Vikt.]: [Valid: 1058 /-] [Ej valid: 11 /-]

V20: F.4K Medium arbetar i: Övrig fackpress

Frågetext: I vilket medium arbetar Du? - Övrigt fackpress

Värde	Etikett	Fall	Procentandel
1	Markerat	113	10.7%
5	Ej markerat	945	89.3%
9	Uppgift saknas	11	

Information: [Typ: diskret] [Format: numeric] [Spann: 1-5] [Missing: */9]

Statistik [Ej vikt./ Vikt.]: [Valid: 1058 /-] [Ej valid: 11 /-]

V21: F.4L Medium arbetar i: Annat medium

Frågetext: I vilket medium arbetar Du? - Annat - vad?

Värde	Etikett	Fall	Procentandel
1	Markerat	102	9.6%
5	Ej markerat	956	90.4%
9	Uppgift saknas	11	

Information: [Typ: diskret] [Format: numeric] [Spann: 1-5] [Missing: */9]

Statistik [Ej vikt./ Vikt.]: [Valid: 1058 /-] [Ej valid: 11 /-]

V32: F.5 Huvudsaklig arbetsuppgift

Frågetext: Vilken är Din huvudsakliga arbetsuppgift? (Ange endast ett alternativ) - Totalt

Värde	Etikett	Fall	Procentandel
1	Arbetsledare (t ex chefredaktör, red chef, red sekr, nyhetsc	176	17.2%
2	Fotograf	57	5.6%
3	Reporter	426	41.6%
4	Redigerare	112	10.9%
5	Programledare	24	2.3%
6	Producent	43	4.2%
7	Ledarskribent, kommentator	16	1.6%
8	Korrekturläsare	6	0.6%

Fil : Journalist 1994

V32: F.5 Huvudsaklig arbetsuppgift

Värde	Etikett	Fall	Procentandel
9	Annat	120	11.7%
10	Mångsysslare	44	4.3%
99	Uppgift saknas	45	

Information: [Typ: diskret] [Format: numeric] [Spann: 1-10] [Missing: */99]

Statistik [Ej vikt./ Vikt.]: [Valid: 1024 /-] [Ej valid: 45 /-]

V23: F.5A Huvudsaklig arbetsuppgift: Arbetsledare

Frågetext: Vilken är Din huvudsakliga arbetsuppgift? (Ange endast ett alternativ) - Arbetsledare (t ex chefredaktör, red chef, red sekr, nyhetschef)

Värde	Etikett	Fall	Procentandel
1	Markerat	184	17.3%
5	Ej markerat	877	82.7%
9	Uppgift saknas	8	

Information: [Typ: diskret] [Format: numeric] [Spann: 1-5] [Missing: */9]

Statistik [Ej vikt./ Vikt.]: [Valid: 1061 /-] [Ej valid: 8 /-]

V24: F.5B Huvudsaklig arbetsuppgift: Fotograf

Frågetext: Vilken är Din huvudsakliga arbetsuppgift? (Ange endast ett alternativ) - Fotograf

Värde	Etikett	Fall	Procentandel
1	Markerat	76	7.2%
5	Ej markerat	985	92.8%
9	Uppgift saknas	8	

Information: [Typ: diskret] [Format: numeric] [Spann: 1-5] [Missing: */9]

Statistik [Ej vikt./ Vikt.]: [Valid: 1061 /-] [Ej valid: 8 /-]

V25: F.5C Huvudsaklig arbetsuppgift: Reporter

Frågetext: Vilken är Din huvudsakliga arbetsuppgift? (Ange endast ett alternativ) - Reporter

Värde	Etikett	Fall	Procentandel
1	Markerat	497	46.8%
5	Ej markerat	564	53.2%
9	Uppgift saknas	8	

Information: [Typ: diskret] [Format: numeric] [Spann: 1-5] [Missing: */9]

Statistik [Ej vikt./ Vikt.]: [Valid: 1061 /-] [Ej valid: 8 /-]

V26: F.5D Huvudsaklig arbetsuppgift: Redigerare

Frågetext: Vilken är Din huvudsakliga arbetsuppgift? (Ange endast ett alternativ) - Redigerare

Fil : Journalist 1994

V26: F.5D Huvudsaklig arbetsuppgift: Redigerare

Värde	Etikett	Fall	Procentandel
1	Markerat	138	13.0%
5	Ej markerat	923	87.0%
9	Uppgift saknas	8	

Information: [Typ: diskret] [Format: numeric] [Spann: 1-5] [Missing: */9]

Statistik [Ej vikt./ Vikt.]: [Valid: 1061 /-] [Ej valid: 8 /-]

V27: F.5E Huvudsaklig arbetsuppgift: Programledare

Frågetext: Vilken är Din huvudsakliga arbetsuppgift? (Ange endast ett alternativ) - Programledare

Värde	Etikett	Fall	Procentandel
1	Markerat	37	3.5%
5	Ej markerat	1024	96.5%
9	Uppgift saknas	8	

Information: [Typ: diskret] [Format: numeric] [Spann: 1-5] [Missing: */9]

Statistik [Ej vikt./ Vikt.]: [Valid: 1061 /-] [Ej valid: 8 /-]

V28: F.5F Huvudsaklig arbetsuppgift: Producent

Frågetext: Vilken är Din huvudsakliga arbetsuppgift? (Ange endast ett alternativ) - Producent

Värde	Etikett	Fall	Procentandel
1	Markerat	50	4.7%
5	Ej markerat	1011	95.3%
9	Uppgift saknas	8	

Information: [Typ: diskret] [Format: numeric] [Spann: 1-5] [Missing: */9]

Statistik [Ej vikt./ Vikt.]: [Valid: 1061 /-] [Ej valid: 8 /-]

V29: F.5G Huvudsaklig arbetsuppgift: Ledarskribent, kommentator

Frågetext: Vilken är Din huvudsakliga arbetsuppgift? (Ange endast ett alternativ) - Ledarskribent, kommentator

Värde	Etikett	Fall	Procentandel
1	Markerat	20	1.9%
5	Ej markerat	1041	98.1%
9	Uppgift saknas	8	

Information: [Typ: diskret] [Format: numeric] [Spann: 1-5] [Missing: */9]

Statistik [Ej vikt./ Vikt.]: [Valid: 1061 /-] [Ej valid: 8 /-]

Fil : Journalist 1994

V30: F.5H Huvudsaklig arbetsuppgift: Korrekturläsare

Frågetext: Vilken är Din huvudsakliga arbetsuppgift? (Ange endast ett alternativ) - Korrekturläsare

Värde	Etikett	Fall	Procentandel
1	Markerat	10	0.9%
5	Ej markerat	1051	99.1%
9	Uppgift saknas	8	

Information: [Typ: diskret] [Format: numeric] [Spann: 1-5] [Missing: */9]

Statistik [Ej vikt./ Vikt.]: [Valid: 1061 /-] [Ej valid: 8 /-]

V31: F.5I Huvudsaklig arbetsuppgift: Annat

Frågetext: Vilken är Din huvudsakliga arbetsuppgift? (Ange endast ett alternativ) - Annat - vad?

Värde	Etikett	Fall	Procentandel
1	Markerat	140	13.2%
5	Ej markerat	921	86.8%
9	Uppgift saknas	8	

Information: [Typ: diskret] [Format: numeric] [Spann: 1-5] [Missing: */9]

Statistik [Ej vikt./ Vikt.]: [Valid: 1061 /-] [Ej valid: 8 /-]

V33: F.6 Typ av redaktion

Frågetext: På vilken typ av redaktion arbetar Du huvudsakligen? (Ange bara ett område)

Värde	Etikett	Fall	Procentandel
1	Allmän nyhetsredaktion (exklusive lokalredaktion)	482	46.9%
2	Lokalredaktion	111	10.8%
3	Annan redaktion	434	42.3%
9	Uppgift saknas	42	

Information: [Typ: diskret] [Format: numeric] [Spann: 1-3] [Missing: */9]

Statistik [Ej vikt./ Vikt.]: [Valid: 1027 /-] [Ej valid: 42 /-]

V34: F.7A Ämnesområde huvudsakligen arbetar med: Kultur

Frågetext: Vilket ämnesområde brukar Du huvudsakligen arbeta med? - Kultur

Värde	Etikett	Fall	Procentandel
1	Markerat	134	12.7%
5	Ej markerat	923	87.3%
9	Uppgift saknas	12	

Information: [Typ: diskret] [Format: numeric] [Spann: 1-5] [Missing: */9]

Statistik [Ej vikt./ Vikt.]: [Valid: 1057 /-] [Ej valid: 12 /-]

Fil : Journalist 1994

V35: F.7B Ämnesområde huvudsakligen arbetar med: Sport

Frågetext: Vilket ämnesområde brukar Du huvudsakligen arbeta med? - Sport

Värde	Etikett	Fall	Procentandel
1	Markerat	83	7.9%
5	Ej markerat	974	92.1%
9	Uppgift saknas	12	

Information: [Typ: diskret] [Format: numeric] [Spann: 1-5] [Missing: */9]

Statistik [Ej vikt./ Vikt.]: [Valid: 1057 /-] [Ej valid: 12 /-]

V36: F.7C Ämnesområde huvudsakligen arbetar med: Politik/samhälle

Frågetext: Vilket ämnesområde brukar Du huvudsakligen arbeta med? - Politik/samhälle

Värde	Etikett	Fall	Procentandel
1	Markerat	198	18.7%
5	Ej markerat	859	81.3%
9	Uppgift saknas	12	

Information: [Typ: diskret] [Format: numeric] [Spann: 1-5] [Missing: */9]

Statistik [Ej vikt./ Vikt.]: [Valid: 1057 /-] [Ej valid: 12 /-]

V37: F.7D Ämnesområde huvudsakligen arbetar med: Ledare/kommentarer

Frågetext: Vilket ämnesområde brukar Du huvudsakligen arbeta med? - Ledare/kommentarer

Värde	Etikett	Fall	Procentandel
1	Markerat	24	2.3%
5	Ej markerat	1033	97.7%
9	Uppgift saknas	12	

Information: [Typ: diskret] [Format: numeric] [Spann: 1-5] [Missing: */9]

Statistik [Ej vikt./ Vikt.]: [Valid: 1057 /-] [Ej valid: 12 /-]

V38: F.7E Ämnesområde huvudsakligen arbetar med: Ekonomi/arbetsmarknad

Frågetext: Vilket ämnesområde brukar Du huvudsakligen arbeta med? - Ekonomi/arbetsmarknad

Värde	Etikett	Fall	Procentandel
1	Markerat	107	10.1%
5	Ej markerat	950	89.9%
9	Uppgift saknas	12	

Information: [Typ: diskret] [Format: numeric] [Spann: 1-5] [Missing: */9]

Statistik [Ej vikt./ Vikt.]: [Valid: 1057 /-] [Ej valid: 12 /-]

Fil : Journalist 1994

V39: F.7F Ämnesområde huvudsakligen arbetar med: Kriminal/rättsfrågor

Frågetext: Vilket ämnesområde brukar Du huvudsakligen arbeta med? - Kriminal/rätt

Värde	Etikett	Fall	Procentandel
1	Markerat	33	3.1%
5	Ej markerat	1024	96.9%
9	Uppgift saknas	12	

Information: [Typ: diskret] [Format: numeric] [Spann: 1-5] [Missing: */9]

Statistik [Ej vikt./ Vikt.]: [Valid: 1057 /-] [Ej valid: 12 /-]

V40: F.7G Ämnesområde huvudsakligen arbetar med: Familj

Frågetext: Vilket ämnesområde brukar Du huvudsakligen arbeta med? - Familj

Värde	Etikett	Fall	Procentandel
1	Markerat	31	2.9%
5	Ej markerat	1026	97.1%
9	Uppgift saknas	12	

Information: [Typ: diskret] [Format: numeric] [Spann: 1-5] [Missing: */9]

Statistik [Ej vikt./ Vikt.]: [Valid: 1057 /-] [Ej valid: 12 /-]

V41: F.7H Ämnesområde huvudsakligen arbetar med: Nöje

Frågetext: Vilket ämnesområde brukar Du huvudsakligen arbeta med? - Nöje

Värde	Etikett	Fall	Procentandel
1	Markerat	77	7.3%
5	Ej markerat	980	92.7%
9	Uppgift saknas	12	

Information: [Typ: diskret] [Format: numeric] [Spann: 1-5] [Missing: */9]

Statistik [Ej vikt./ Vikt.]: [Valid: 1057 /-] [Ej valid: 12 /-]

V42: F.7I Ämnesområde huvudsakligen arbetar med: Utrikes

Frågetext: Vilket ämnesområde brukar Du huvudsakligen arbeta med? - Utrikes

Värde	Etikett	Fall	Procentandel
1	Markerat	38	3.6%
5	Ej markerat	1019	96.4%
9	Uppgift saknas	12	

Information: [Typ: diskret] [Format: numeric] [Spann: 1-5] [Missing: */9]

Statistik [Ej vikt./ Vikt.]: [Valid: 1057 /-] [Ej valid: 12 /-]

Fil : Journalist 1994

V43: F.7J Ämnesområde huvudsakligen arbetar med: Feature

Frågetext: Vilket ämnesområde brukar Du huvudsakligen arbeta med? - Feature

Värde	Etikett	Fall	Procentandel
1	Markerat	104	9.8%
5	Ej markerat	953	90.2%
9	Uppgift saknas	12	

Information: [Typ: diskret] [Format: numeric] [Spann: 1-5] [Missing: */9]

Statistik [Ej vikt./ Vikt.]: [Valid: 1057 /-] [Ej valid: 12 /-]

V44: F.7K Ämnesområde huvudsakligen arbetar med: Allmänt inriktad

Frågetext: Vilket ämnesområde brukar Du huvudsakligen arbeta med? - Allmänt inriktad/har inget särskilt bevakningsområde

Värde	Etikett	Fall	Procentandel
1	Markerat	408	38.6%
5	Ej markerat	649	61.4%
9	Uppgift saknas	12	

Information: [Typ: diskret] [Format: numeric] [Spann: 1-5] [Missing: */9]

Statistik [Ej vikt./ Vikt.]: [Valid: 1057 /-] [Ej valid: 12 /-]

V45: F.7L Ämnesområde huvudsakligen arbetar med: Annat

Frågetext: Vilket ämnesområde brukar Du huvudsakligen arbeta med? - Annat - vad?

Värde	Etikett	Fall	Procentandel
1	Markerat	220	20.8%
5	Ej markerat	837	79.2%
9	Uppgift saknas	12	

Information: [Typ: diskret] [Format: numeric] [Spann: 1-5] [Missing: */9]

Statistik [Ej vikt./ Vikt.]: [Valid: 1057 /-] [Ej valid: 12 /-]

V46: F.8A Tidigare arbetat på: Sveriges Riksradio

Frågetext: På vilken eller vilka typer av arbetsplatser har Du tidigare arbetat? Ange endast de där Du arbetat sammanhängande minst ett halvår. - Sveriges Riksradio

Värde	Etikett	Fall	Procentandel
1	Markerat	90	10.7%
5	Ej markerat	748	89.3%
9	Uppgift saknas	231	

Information: [Typ: diskret] [Format: numeric] [Spann: 1-5] [Missing: */9]

Statistik [Ej vikt./ Vikt.]: [Valid: 838 /-] [Ej valid: 231 /-]

Fil : Journalist 1994

V47: F.8B Tidigare arbetat på: Sveriges Lokalradio

Frågetext: På vilken eller vilka typer av arbetsplatser har Du tidigare arbetat? Ange endast de där Du arbetat sammanhängande minst ett halvår. - Sveriges Lokalradio

Värde	Etikett	Fall	Procentandel
1	Markerat	101	12.1%
5	Ej markerat	737	87.9%
9	Uppgift saknas	231	

Information: [Typ: diskret] [Format: numeric] [Spann: 1-5] [Missing: */9]

Statistik [Ej vikt./ Vikt.]: [Valid: 838 /-] [Ej valid: 231 /-]

V48: F.8C Tidigare arbetat på: Sveriges Television

Frågetext: På vilken eller vilka typer av arbetsplatser har Du tidigare arbetat? Ange endast de där Du arbetat sammanhängande minst ett halvår. - Sveriges Television

Värde	Etikett	Fall	Procentandel
1	Markerat	79	9.4%
5	Ej markerat	759	90.6%
9	Uppgift saknas	231	

Information: [Typ: diskret] [Format: numeric] [Spann: 1-5] [Missing: */9]

Statistik [Ej vikt./ Vikt.]: [Valid: 838 /-] [Ej valid: 231 /-]

V49: F.8D Tidigare arbetat på: Annat radio/TV-företag

Frågetext: På vilken eller vilka typer av arbetsplatser har Du tidigare arbetat? Ange endast de där Du arbetat sammanhängande minst ett halvår. - Annat radio/TV-företag

Värde	Etikett	Fall	Procentandel
1	Markerat	49	5.8%
5	Ej markerat	789	94.2%
9	Uppgift saknas	231	

Information: [Typ: diskret] [Format: numeric] [Spann: 1-5] [Missing: */9]

Statistik [Ej vikt./ Vikt.]: [Valid: 838 /-] [Ej valid: 231 /-]

V50: F.8E Tidigare arbetat på: Storstadsmorgonpress

Frågetext: På vilken eller vilka typer av arbetsplatser har Du tidigare arbetat? Ange endast de där Du arbetat sammanhängande minst ett halvår. - Storstadsmorgonpress

Värde	Etikett	Fall	Procentandel
1	Markerat	172	20.5%
5	Ej markerat	666	79.5%
9	Uppgift saknas	231	

Information: [Typ: diskret] [Format: numeric] [Spann: 1-5] [Missing: */9]

Statistik [Ej vikt./ Vikt.]: [Valid: 838 /-] [Ej valid: 231 /-]

V51: F.8F Tidigare arbetat på: Landsortstidning

Frågetext: På vilken eller vilka typer av arbetsplatser har Du tidigare arbetat? Ange endast de där Du arbetat sammanhängande minst ett halvår. - Landsortspress

Värde	Etikett	Fall	Procentandel
1	Markerat	394	47.1%
5	Ej markerat	443	52.9%
9	Uppgift saknas	232	

Information: [Typ: diskret] [Format: numeric] [Spann: 1-5] [Missing: */9]

Statistik [Ej vikt./ Vikt.]: [Valid: 837 /-] [Ej valid: 232 /-]

V52: F.8G Tidigare arbetat på: Kvällstidning

Frågetext: På vilken eller vilka typer av arbetsplatser har Du tidigare arbetat? Ange endast de där Du arbetat sammanhängande minst ett halvår. - Kvällspress

Värde	Etikett	Fall	Procentandel
1	Markerat	101	12.1%
5	Ej markerat	737	87.9%
9	Uppgift saknas	231	

Information: [Typ: diskret] [Format: numeric] [Spann: 1-5] [Missing: */9]

Statistik [Ej vikt./ Vikt.]: [Valid: 838 /-] [Ej valid: 231 /-]

V53: F.8H Tidigare arbetat på: Populär/veckopress

Frågetext: På vilken eller vilka typer av arbetsplatser har Du tidigare arbetat? Ange endast de där Du arbetat sammanhängande minst ett halvår. - Populär/veckopress

Värde	Etikett	Fall	Procentandel
1	Markerat	61	7.3%
5	Ej markerat	777	92.7%
9	Uppgift saknas	231	

Information: [Typ: diskret] [Format: numeric] [Spann: 1-5] [Missing: */9]

Statistik [Ej vikt./ Vikt.]: [Valid: 838 /-] [Ej valid: 231 /-]

V54: F.8I Tidigare arbetat på: Personaltidning

Frågetext: På vilken eller vilka typer av arbetsplatser har Du tidigare arbetat? Ange endast de där Du arbetat sammanhängande minst ett halvår. - Personaltidning

Värde	Etikett	Fall	Procentandel
1	Markerat	56	6.7%
5	Ej markerat	782	93.3%
9	Uppgift saknas	231	

Information: [Typ: diskret] [Format: numeric] [Spann: 1-5] [Missing: */9]

Statistik [Ej vikt./ Vikt.]: [Valid: 838 /-] [Ej valid: 231 /-]

V55: F.8J Tidigare arbetat på: Facktidning

Frågetext: På vilken eller vilka typer av arbetsplatser har Du tidigare arbetat? Ange endast de där Du arbetat sammanhängande minst ett halvår. - Fackpress

Värde	Etikett	Fall	Procentandel
1	Markerat	132	15.8%
5	Ej markerat	706	84.2%
9	Uppgift saknas	231	

Information: [Typ: diskret] [Format: numeric] [Spann: 1-5] [Missing: */9]

Statistik [Ej vikt./ Vikt.]: [Valid: 838 /-] [Ej valid: 231 /-]

V56: F.8K Tidigare arbetat på: Annan press

Frågetext: På vilken eller vilka typer av arbetsplatser har Du tidigare arbetat? Ange endast de där Du arbetat sammanhängande minst ett halvår. - Annan press

Värde	Etikett	Fall	Procentandel
1	Markerat	74	8.8%
5	Ej markerat	764	91.2%
9	Uppgift saknas	231	

Information: [Typ: diskret] [Format: numeric] [Spann: 1-5] [Missing: */9]

Statistik [Ej vikt./ Vikt.]: [Valid: 838 /-] [Ej valid: 231 /-]

V57: F.8L Tidigare arbetat på: Frilansverksamhet

Frågetext: På vilken eller vilka typer av arbetsplatser har Du tidigare arbetat? Ange endast de där Du arbetat sammanhängande minst ett halvår. - Frilansverksamhet

Värde	Etikett	Fall	Procentandel
1	Markerat	227	27.1%
5	Ej markerat	611	72.9%
9	Uppgift saknas	231	

Information: [Typ: diskret] [Format: numeric] [Spann: 1-5] [Missing: */9]

Statistik [Ej vikt./ Vikt.]: [Valid: 838 /-] [Ej valid: 231 /-]

V58: F.8M Tidigare arbetat på: Informationsavdelningen vid myndighet

Frågetext: På vilken eller vilka typer av arbetsplatser har Du tidigare arbetat? Ange endast de där Du arbetat sammanhängande minst ett halvår. - Informationsavdelning vid myndighet

Värde	Etikett	Fall	Procentandel
1	Markerat	69	8.2%
5	Ej markerat	769	91.8%
9	Uppgift saknas	231	

Information: [Typ: diskret] [Format: numeric] [Spann: 1-5] [Missing: */9]

Statistik [Ej vikt./ Vikt.]: [Valid: 838 /-] [Ej valid: 231 /-]

V59: F.8N Tidigare arbetat på: Informationsavdelning vid företag/organisation

Frågetext: På vilken eller vilka typer av arbetsplatser har Du tidigare arbetat? Ange endast de där Du arbetat sammanhängande minst ett halvår. - Informationsavdelning vid företag/organisation

Värde	Etikett	Fall	Procentandel
1	Markerat	62	7.4%
5	Ej markerat	775	92.6%
9	Uppgift saknas	232	

Information: [Typ: diskret] [Format: numeric] [Spann: 1-5] [Missing: */9]

Statistik [Ej vikt./ Vikt.]: [Valid: 837 /-] [Ej valid: 232 /-]

V60: F.9A Skäl till till att bli journalist: Vile ha ett spännande yrke

Inledande fråga: Fanns det något särskilt skäl till att Du ville bli journalist? Ange nedan i vad mån de uppräknade skälen stämmer in på Dig.

Frågetext: Journalistyrket attraherade mig därför att jag ville ha ett spännande yrke

Värde	Etikett	Fall	Procentandel
1	Stämmer helt	262	26.2%
2	Stämmer delvis	514	51.5%
3	Stämmer knappast	141	14.1%
4	Stämmer inte alls	82	8.2%
0	Uppgift saknas på delfrågan	51	
9	Uppgift saknas på hela frågan	19	

Information: [Typ: diskret] [Format: numeric] [Spann: 1-4] [Missing: */0]

Statistik [Ej vikt./ Vikt.]: [Valid: 999 /-] [Ej valid: 70 /-]

V61: F.9B Skäl till till att bli journalist: Alltid varit intresserad av att uttrycka mig

Frågetext: Journalistyrket attraherade mig därför att jag alltid varit intresserad av att uttrycka mig

Värde	Etikett	Fall	Procentandel
1	Stämmer helt	531	52.1%
2	Stämmer delvis	387	37.9%
3	Stämmer knappast	71	7.0%
4	Stämmer inte alls	31	3.0%

V61: F.9B Skäl till till att bli journalist: Alltid varit intresserad av att uttrycka mig

Värde	Etikett	Fall	Procentandel
0	Uppgift saknas på delfrågan	30	
9	Uppgift saknas på hela frågan	19	

Information: [Typ: diskret] [Format: numeric] [Spann: 1-4] [Missing: */0]

Statistik [Ej vikt./ Vikt.]: [Valid: 1020 /-] [Ej valid: 49 /-]

V62: F.9C Skäl till till att bli journalist: Vile ha ett yrke som inte bara innebär arbete "mellan nio och fem"

Frågetext: Journalistyrket attraherade mig därför att jag ville ha ett yrke som inte bara innebär arbete "mellan nio och fem"

Värde	Etikett	Fall	Procentandel
1	Stämmer helt	299	29.8%
2	Stämmer delvis	393	39.2%
3	Stämmer knappast	202	20.1%
4	Stämmer inte alls	109	10.9%
0	Uppgift saknas på delfrågan	47	
9	Uppgift saknas på hela frågan	19	

Information: [Typ: diskret] [Format: numeric] [Spann: 1-4] [Missing: */0]

Statistik [Ej vikt./ Vikt.]: [Valid: 1003 /-] [Ej valid: 66 /-]

V63: F.9D Skäl till till att bli journalist: Vile ha ett fri yrke

Frågetext: Journalistyrket attraherade mig därför att jag ville ha ett fri yrke

Värde	Etikett	Fall	Procentandel
1	Stämmer helt	472	46.4%
2	Stämmer delvis	428	42.1%
3	Stämmer knappast	80	7.9%
4	Stämmer inte alls	37	3.6%
0	Uppgift saknas på delfrågan	33	
9	Uppgift saknas på hela frågan	19	

Information: [Typ: diskret] [Format: numeric] [Spann: 1-4] [Missing: */0]

Statistik [Ej vikt./ Vikt.]: [Valid: 1017 /-] [Ej valid: 52 /-]

V64: F.9E Skäl till till att bli journalist: Vile ha ett yrke där jag kunde belysa missförhållanden i samhället

Frågetext: Journalistyrket attraherade mig därför att jag ville ha ett yrke där jag kunde belysa missförhållanden i samhället

Värde	Etikett	Fall	Procentandel
1	Stämmer helt	225	22.5%
2	Stämmer delvis	469	46.9%
3	Stämmer knappast	212	21.2%
4	Stämmer inte alls	94	9.4%

V64: F.9E Skäl till till att bli journalist: Vile ha ett yrke där jag kunde belysa missförhållanden i samhället

Värde	Etikett	Fall	Procentandel
0	Uppgift saknas på delfrågan	50	
9	Uppgift saknas på hela frågan	19	

Information: [Typ: diskret] [Format: numeric] [Spann: 1-4] [Missing: */0]

Statistik [Ej vikt./ Vikt.]: [Valid: 1000 /-] [Ej valid: 69 /-]

V65: F.9F Skäl till till att bli journalist: Var intresserad av att arbeta med nyheter

Frågetext: Journalistyrket attraherade mig därför att jag var intresserad av att arbeta med nyheter

Värde	Etikett	Fall	Procentandel
1	Stämmer helt	311	30.8%
2	Stämmer delvis	420	41.6%
3	Stämmer knappast	173	17.1%
4	Stämmer inte alls	105	10.4%
0	Uppgift saknas på delfrågan	41	
9	Uppgift saknas på hela frågan	19	

Information: [Typ: diskret] [Format: numeric] [Spann: 1-4] [Missing: */0]

Statistik [Ej vikt./ Vikt.]: [Valid: 1009 /-] [Ej valid: 60 /-]

V66: F.9G Skäl till till att bli journalist: Vile få möjlighet att påverka andra människor

Frågetext: Journalistyrket attraherade mig därför att jag ville få möjlighet att påverka andra människor

Värde	Etikett	Fall	Procentandel
1	Stämmer helt	190	18.9%
2	Stämmer delvis	462	46.0%
3	Stämmer knappast	237	23.6%
4	Stämmer inte alls	116	11.5%
0	Uppgift saknas på delfrågan	45	
9	Uppgift saknas på hela frågan	19	

Information: [Typ: diskret] [Format: numeric] [Spann: 1-4] [Missing: */0]

Statistik [Ej vikt./ Vikt.]: [Valid: 1005 /-] [Ej valid: 64 /-]

V67: F.9H Skäl till till att bli journalist: Vile gärna vara i händelsernas centrum

Frågetext: Journalistyrket attraherade mig därför att jag ville gärna vara i händelsernas centrum

Värde	Etikett	Fall	Procentandel
1	Stämmer helt	173	17.3%
2	Stämmer delvis	381	38.2%
3	Stämmer knappast	248	24.8%
4	Stämmer inte alls	196	19.6%
0	Uppgift saknas på delfrågan	52	

V67: F.9H Skäl till till att bli journalist: Ville gärna vara i händelsernas centrum

Värde	Etikett	Fall	Procentandel
9	Uppgift saknas på hela frågan	19	

Information: [Typ: diskret] [Format: numeric] [Spann: 1-4] [Missing: */0]

Statistik [Ej vikt./ Vikt.]: [Valid: 998 /-] [Ej valid: 71 /-]

V68: F.9I Skäl till till att bli journalist: Kände personer som var journalister

Frågetext: Journalistyrket attraherade mig därför att jag kände personer som var journalister

Värde	Etikett	Fall	Procentandel
1	Stämmer helt	91	9.1%
2	Stämmer delvis	177	17.7%
3	Stämmer knappast	190	19.0%
4	Stämmer inte alls	540	54.1%
0	Uppgift saknas på delfrågan	52	
9	Uppgift saknas på hela frågan	19	

Information: [Typ: diskret] [Format: numeric] [Spann: 1-4] [Missing: */0]

Statistik [Ej vikt./ Vikt.]: [Valid: 998 /-] [Ej valid: 71 /-]

V69: F.10AA Arbetsmiljön på redaktionen: Mycket stressiga arbetsförhållanden

Frågetext: Hur skulle Du vilja karaktärisera arbetsmiljön på den redaktion där Du arbetar? - Mycket stressiga arbetsförhållanden

Värde	Etikett	Fall	Procentandel
1	Stämmer helt	250	24.9%
2	Stämmer delvis	573	57.0%
3	Stämmer knappast	122	12.1%
4	Stämmer inte alls	52	5.2%
8	Ingen åsikt	9	0.9%
0	Uppgift saknas på delfrågan	10	
9	Uppgift saknas på hela frågan	53	

Information: [Typ: diskret] [Format: numeric] [Spann: 1-8] [Missing: */0/9]

Statistik [Ej vikt./ Vikt.]: [Valid: 1006 /-] [Ej valid: 63 /-]

V70: F.10AB Arbetsmiljön på redaktionen: Hård styrning från ledningen

Frågetext: Hur skulle Du vilja karaktärisera arbetsmiljön på den redaktion där Du arbetar? - Hård styrning från ledningen

Värde	Etikett	Fall	Procentandel
1	Stämmer helt	82	8.3%
2	Stämmer delvis	249	25.1%
3	Stämmer knappast	364	36.7%
4	Stämmer inte alls	255	25.7%
8	Ingen åsikt	41	4.1%
0	Uppgift saknas på delfrågan	25	

V70: F.10AB Arbetsmiljön på redaktionen: Hård styrning från ledningen

Värde	Etikett	Fall	Procentandel
9	Uppgift saknas på hela frågan	53	

Information: [Typ: diskret] [Format: numeric] [Spann: 1-8] [Missing: */0/9]

Statistik [Ej vikt./ Vikt.]: [Valid: 991 /-] [Ej valid: 78 /-]

V71: F.10AC Arbetsmiljön på redaktionen: Bra sammanhållning bland arbetskamraterna

Frågetext: Hur skulle Du vilja karaktärisera arbetsmiljön på den redaktion där Du arbetar? - Bra sammanhållning bland arbetskamraterna

Värde	Etikett	Fall	Procentandel
1	Stämmer helt	373	37.2%
2	Stämmer delvis	464	46.3%
3	Stämmer knappast	91	9.1%
4	Stämmer inte alls	35	3.5%
8	Ingen åsikt	40	4.0%
0	Uppgift saknas på delfrågan	13	
9	Uppgift saknas på hela frågan	53	

Information: [Typ: diskret] [Format: numeric] [Spann: 1-8] [Missing: */0/9]

Statistik [Ej vikt./ Vikt.]: [Valid: 1003 /-] [Ej valid: 66 /-]

V72: F.10AD Arbetsmiljön på redaktionen: Hård konkurrens mellan enskilda personer

Frågetext: Hur skulle Du vilja karaktärisera arbetsmiljön på den redaktion där Du arbetar? - Hård konkurrens mellan enskilda personer

Värde	Etikett	Fall	Procentandel
1	Stämmer helt	60	6.1%
2	Stämmer delvis	265	26.8%
3	Stämmer knappast	338	34.2%
4	Stämmer inte alls	278	28.2%
8	Ingen åsikt	46	4.7%
0	Uppgift saknas på delfrågan	29	
9	Uppgift saknas på hela frågan	53	

Information: [Typ: diskret] [Format: numeric] [Spann: 1-8] [Missing: */0/9]

Statistik [Ej vikt./ Vikt.]: [Valid: 987 /-] [Ej valid: 82 /-]

V73: F.10AE Arbetsmiljön på redaktionen: Gemensamma värderingar i viktiga yrkesfrågor

Frågetext: Hur skulle Du vilja karaktärisera arbetsmiljön på den redaktion där Du arbetar? - Gemensamma värderingar i viktiga yrkesfrågor

Värde	Etikett	Fall	Procentandel
1	Stämmer helt	138	14.0%
2	Stämmer delvis	561	56.7%
3	Stämmer knappast	154	15.6%
4	Stämmer inte alls	61	6.2%
8	Ingen åsikt	75	7.6%

V73: F.10AE Arbetsmiljön på redaktionen: Gemensamma värderingar i viktiga yrkesfrågor

Värde	Etikett	Fall	Procentandel
0	Uppgift saknas på delfrågan	27	
9	Uppgift saknas på hela frågan	53	

Information: [Typ: diskret] [Format: numeric] [Spann: 1-8] [Missing: */0/9]

Statistik [Ej vikt./ Vikt.]: [Valid: 989 /-] [Ej valid: 80 /-]

V74: F.10AF Arbetsmiljön på redaktionen: Goda möjligheter till avancemang

Frågetext: Hur skulle Du vilja karaktärisera arbetsmiljön på den redaktion där Du arbetar? - Goda möjligheter till avancemang

Värde	Etikett	Fall	Procentandel
1	Stämmer helt	37	3.7%
2	Stämmer delvis	269	27.1%
3	Stämmer knappast	360	36.3%
4	Stämmer inte alls	247	24.9%
8	Ingen åsikt	79	8.0%
0	Uppgift saknas på delfrågan	24	
9	Uppgift saknas på hela frågan	53	

Information: [Typ: diskret] [Format: numeric] [Spann: 1-8] [Missing: */0/9]

Statistik [Ej vikt./ Vikt.]: [Valid: 992 /-] [Ej valid: 77 /-]

V75: F.10AG Arbetsmiljön på redaktionen: Svårt att få gehör för egna ideer

Frågetext: Hur skulle Du vilja karaktärisera arbetsmiljön på den redaktion där Du arbetar? - Svårt att få gehör för egna ideer

Värde	Etikett	Fall	Procentandel
1	Stämmer helt	55	5.5%
2	Stämmer delvis	258	25.9%
3	Stämmer knappast	241	24.2%
4	Stämmer inte alls	415	41.6%
8	Ingen åsikt	28	2.8%
0	Uppgift saknas på delfrågan	19	
9	Uppgift saknas på hela frågan	53	

Information: [Typ: diskret] [Format: numeric] [Spann: 1-8] [Missing: */0/9]

Statistik [Ej vikt./ Vikt.]: [Valid: 997 /-] [Ej valid: 72 /-]

V76: F.10B Redaktionen storlek

Frågetext: Hur många personer finns på redaktionen på den redaktion där Du arbetar?

Värde	Etikett	Fall	Procentandel
1	Färre än 5	276	27.2%
2	6-10	198	19.5%
3	11-15	115	11.3%
4	16-20	95	9.4%

V76: F.10B Redaktionen storlek

Värde	Etikett	Fall	Procentandel
5	21-30	108	10.6%
6	31-40	54	5.3%
7	Över 40	170	16.7%
9	Uppgift saknas	53	

Information: [Typ: diskret] [Format: numeric] [Spann: 1-7] [Missing: */9]

Statistik [Ej vikt./ Vikt.]: [Valid: 1016 /-] [Ej valid: 53 /-]

V77: F.11A Motgångar i arbete: Mina kvalifikationer blev undervärderade

Inledande fråga: Ibland händer det att man upplever vissa motgångar i sitt arbete. Fundera över motgångar Du någon gång haft ditt arbete och ange för var och en av de beskrivningar som anges nedan hur ofta något har hänt?

Frågetext: Mina kvalifikationer blev undervärderade

Värde	Etikett	Fall	Procentandel
1	Har hänt flera gånger	215	20.8%
3	Har hänt någon gång	519	50.1%
5	Har aldrig hänt	302	29.2%
0	Uppgift saknas på delfrågan	16	
9	Uppgift saknas på hela frågan	17	

Information: [Typ: diskret] [Format: numeric] [Spann: 1-5] [Missing: */0/9]

Statistik [Ej vikt./ Vikt.]: [Valid: 1036 /-] [Ej valid: 33 /-]

V78: F.11B Motgångar i arbete: Ingen kommenterade en yrkesmässig bedömning jag själv tyckte var viktig

Frågetext: Ingen kommenterade en yrkesmässig bedömning jag själv tyckte var viktig

Värde	Etikett	Fall	Procentandel
1	Har hänt flera gånger	256	25.4%
3	Har hänt någon gång	588	58.3%
5	Har aldrig hänt	165	16.4%
0	Uppgift saknas på delfrågan	43	
9	Uppgift saknas på hela frågan	17	

Information: [Typ: diskret] [Format: numeric] [Spann: 1-5] [Missing: */0/9]

Statistik [Ej vikt./ Vikt.]: [Valid: 1009 /-] [Ej valid: 60 /-]

V79: F.11C Motgångar i arbete: Jag upplevde att mina överordnade var missnöjda med hur jag utfört mitt arbete

Frågetext: Jag upplevde att mina överordnade var missnöjda med hur jag utfört mitt arbete

Värde	Etikett	Fall	Procentandel
1	Har hänt flera gånger	61	5.9%
3	Har hänt någon gång	570	54.8%

V79: F.11C Motgångar i arbete: Jag upplevde att mina överordnade var missnöjda med hur jag utfört mitt arbete

Värde	Etikett	Fall	Procentandel
5	Har aldrig hänt	410	39.4%
0	Uppgift saknas på delfrågan	11	
9	Uppgift saknas på hela frågan	17	

Information: [Typ: diskret] [Format: numeric] [Spann: 1-5] [Missing: */0/9]

Statistik [Ej vikt./ Vikt.]: [Valid: 1041 /-] [Ej valid: 28 /-]

V80: F.11D Motgångar i arbete: Jag upplevde att mina underordnade var missnöjda med hur jag utfört mitt arbete

Frågetext: Jag upplevde att mina underordnade var missnöjda med hur jag utfört mitt arbete

Värde	Etikett	Fall	Procentandel
1	Har hänt flera gånger	44	4.9%
3	Har hänt någon gång	365	40.4%
5	Har aldrig hänt	494	54.7%
0	Uppgift saknas på delfrågan	149	
9	Uppgift saknas på hela frågan	17	

Information: [Typ: diskret] [Format: numeric] [Spann: 1-5] [Missing: */0/9]

Statistik [Ej vikt./ Vikt.]: [Valid: 903 /-] [Ej valid: 166 /-]

V81: F.11E Motgångar i arbete: Jag möttes av motstånd från mina underordnade

Frågetext: Jag möttes av motstånd från mina underordnade

Värde	Etikett	Fall	Procentandel
1	Har hänt flera gånger	54	6.1%
3	Har hänt någon gång	303	34.0%
5	Har aldrig hänt	534	59.9%
0	Uppgift saknas på delfrågan	161	
9	Uppgift saknas på hela frågan	17	

Information: [Typ: diskret] [Format: numeric] [Spann: 1-5] [Missing: */0/9]

Statistik [Ej vikt./ Vikt.]: [Valid: 891 /-] [Ej valid: 178 /-]

V82: F.11F Motgångar i arbete: Jag blir inte tilldelad det jobb jag förväntat mig att få

Frågetext: Jag blir inte tilldelad det jobb jag förväntat mig att få

Värde	Etikett	Fall	Procentandel
1	Har hänt flera gånger	104	10.2%
3	Har hänt någon gång	510	50.1%
5	Har aldrig hänt	403	39.6%
0	Uppgift saknas på delfrågan	35	
9	Uppgift saknas på hela frågan	17	

V82: F.11F Motgångar i arbete: Jag blir inte tilldelad det jobb jag förväntat mig att få

Information: [Typ: diskret] [Format: numeric] [Spann: 1-5] [Missing: */0/9]

Statistik [Ej vikt./ Vikt.]: [Valid: 1017 /-] [Ej valid: 52 /-]

V83: F.11G Motgångar i arbete: Min arbetsinsats blev inte uppmärksammas av mina kollegor och överordnade

Frågetext: Min arbetsinsats blev inte uppmärksammas av mina kollegor och överordnade

Värde	Etikett	Fall	Procentandel
1	Har hänt flera gånger	276	26.8%
3	Har hänt någon gång	583	56.5%
5	Har aldrig hänt	172	16.7%
0	Uppgift saknas på delfrågan	21	
9	Uppgift saknas på hela frågan	17	

Information: [Typ: diskret] [Format: numeric] [Spann: 1-5] [Missing: */0/9]

Statistik [Ej vikt./ Vikt.]: [Valid: 1031 /-] [Ej valid: 38 /-]

V84: F.11H Motgångar i arbete: Andra tog åt sig äran för något jag själv arbetat med

Frågetext: Andra tog åt sig äran för något jag själv arbetat med

Värde	Etikett	Fall	Procentandel
1	Har hänt flera gånger	117	11.3%
3	Har hänt någon gång	380	36.8%
5	Har aldrig hänt	535	51.8%
0	Uppgift saknas på delfrågan	20	
9	Uppgift saknas på hela frågan	17	

Information: [Typ: diskret] [Format: numeric] [Spann: 1-5] [Missing: */0/9]

Statistik [Ej vikt./ Vikt.]: [Valid: 1032 /-] [Ej valid: 37 /-]

V85: F.11I Motgångar i arbete: Jag fick inte sagt ifrån om något jag var missnöjd med

Frågetext: Jag fick inte sagt ifrån om något jag var missnöjd med

Värde	Etikett	Fall	Procentandel
1	Har hänt flera gånger	163	15.9%
3	Har hänt någon gång	526	51.4%
5	Har aldrig hänt	335	32.7%
0	Uppgift saknas på delfrågan	28	
9	Uppgift saknas på hela frågan	17	

Information: [Typ: diskret] [Format: numeric] [Spann: 1-5] [Missing: */0/9]

Statistik [Ej vikt./ Vikt.]: [Valid: 1024 /-] [Ej valid: 45 /-]

V86: F.11J Motgångar i arbete: Jag kände mig åsidosatt och förbisedd som person

Frågetext: Jag kände mig åsidosatt och förbisedd som person

Värde	Etikett	Fall	Procentandel
1	Har hänt flera gånger	148	14.3%
3	Har hänt någon gång	499	48.1%
5	Har aldrig hänt	390	37.6%
0	Uppgift saknas på delfrågan	15	
9	Uppgift saknas på hela frågan	17	

Information: [Typ: diskret] [Format: numeric] [Spann: 1-5] [Missing: */0/9]

Statistik [Ej vikt./ Vikt.]: [Valid: 1037 /-] [Ej valid: 32 /-]

V87: F.11K Motgångar i arbete: Något jag arbetat med blev inte använt

Frågetext: Något jag arbetat med blev inte använt

Värde	Etikett	Fall	Procentandel
1	Har hänt flera gånger	129	12.5%
3	Har hänt någon gång	497	48.0%
5	Har aldrig hänt	410	39.6%
0	Uppgift saknas på delfrågan	16	
9	Uppgift saknas på hela frågan	17	

Information: [Typ: diskret] [Format: numeric] [Spann: 1-5] [Missing: */0/9]

Statistik [Ej vikt./ Vikt.]: [Valid: 1036 /-] [Ej valid: 33 /-]

V88: F.12A Bedömning av påstående om journalistens yrkesroll: En kritiker av samhällets orättvisor

Inledande fråga: Här följer ett antal påståenden om journalistens yrkesroll. Vilken är Din uppfattning om vart och ett av dem?

Frågetext: En journalist bör betrakta sig som en kritiker av samhällets orättvisor

Värde	Etikett	Fall	Procentandel
1	Stämmer helt	492	46.9%
2	Stämmer delvis	486	46.3%
3	Stämmer knappast	48	4.6%
4	Stämmer inte alls	12	1.1%
8	Ingen åsikt	11	1.0%
0	Uppgift saknas på delfrågan	8	
9	Uppgift saknas på hela frågan	12	

Information: [Typ: diskret] [Format: numeric] [Spann: 1-8] [Missing: */0/9]

Statistik [Ej vikt./ Vikt.]: [Valid: 1049 /-] [Ej valid: 20 /-]

V89: F.12B Bedömning av påstående om journalistens yrkesroll: En som ge människor upplevelser

Frågetext: En journalist bör betrakta sig som en som ge människor upplevelser

V89: F.12B Bedömning av påstående om journalistens yrkesroll: En som ge människor upplevelser

Värde	Etikett	Fall	Procentandel
1	Stämmer helt	524	49.9%
2	Stämmer delvis	468	44.5%
3	Stämmer knappast	44	4.2%
4	Stämmer inte alls	5	0.5%
8	Ingen åsikt	10	1.0%
0	Uppgift saknas på delfrågan	6	
9	Uppgift saknas på hela frågan	12	

Information: [Typ: diskret] [Format: numeric] [Spann: 1-8] [Missing: */0/9]

Statistik [Ej vikt./ Vikt.]: [Valid: 1051 /-] [Ej valid: 18 /-]

V90: F.12C Bedömning av påstående om journalistens yrkesroll: En som stimulerar nya tankar och ideer

Frågetext: En journalist bör betrakta sig som en som stimulerar nya tankar och ideer

Värde	Etikett	Fall	Procentandel
1	Stämmer helt	544	52.1%
2	Stämmer delvis	453	43.3%
3	Stämmer knappast	37	3.5%
4	Stämmer inte alls	4	0.4%
8	Ingen åsikt	7	0.7%
0	Uppgift saknas på delfrågan	12	
9	Uppgift saknas på hela frågan	12	

Information: [Typ: diskret] [Format: numeric] [Spann: 1-8] [Missing: */0/9]

Statistik [Ej vikt./ Vikt.]: [Valid: 1045 /-] [Ej valid: 24 /-]

V91: F.12D Bedömning av påstående om journalistens yrkesroll: En neutral rapportör av det som sker i samhället

Frågetext: En journalist bör betrakta sig som en neutral rapportör av det som sker i samhället

Värde	Etikett	Fall	Procentandel
1	Stämmer helt	280	26.7%
2	Stämmer delvis	463	44.1%
3	Stämmer knappast	210	20.0%
4	Stämmer inte alls	87	8.3%
8	Ingen åsikt	9	0.9%
0	Uppgift saknas på delfrågan	8	
9	Uppgift saknas på hela frågan	12	

Information: [Typ: diskret] [Format: numeric] [Spann: 1-8] [Missing: */0/9]

Statistik [Ej vikt./ Vikt.]: [Valid: 1049 /-] [Ej valid: 20 /-]

V92: F.12E Bedömning av påstående om journalistens yrkesroll: En som speglar den allmänna opinionen

Frågetext: En journalist bör betrakta sig som en som speglar den allmänna opinionen

Värde	Etikett	Fall	Procentandel
1	Stämmer helt	230	22.0%
2	Stämmer delvis	544	52.0%
3	Stämmer knappast	164	15.7%
4	Stämmer inte alls	91	8.7%
8	Ingen åsikt	17	1.6%
0	Uppgift saknas på delfrågan	11	
9	Uppgift saknas på hela frågan	12	

Information: [Typ: diskret] [Format: numeric] [Spann: 1-8] [Missing: */0/9]

Statistik [Ej vikt./ Vikt.]: [Valid: 1046 /-] [Ej valid: 23 /-]

V93: F.12F Bedömning av påstående om journalistens yrkesroll: En granskare av samhällets maktavare

Frågetext: En journalist bör betrakta sig som en granskare av samhällets maktavare

Värde	Etikett	Fall	Procentandel
1	Stämmer helt	781	74.2%
2	Stämmer delvis	259	24.6%
3	Stämmer knappast	7	0.7%
4	Stämmer inte alls	1	0.1%
8	Ingen åsikt	4	0.4%
0	Uppgift saknas på delfrågan	5	
9	Uppgift saknas på hela frågan	12	

Information: [Typ: diskret] [Format: numeric] [Spann: 1-8] [Missing: */0/9]

Statistik [Ej vikt./ Vikt.]: [Valid: 1052 /-] [Ej valid: 17 /-]

V94: F.12G Bedömning av påstående om journalistens yrkesroll: En som enkelt kan förklara komplicerade händelser

Frågetext: En journalist bör betrakta sig som en som enkelt kan förklara komplicerade händelser

Värde	Etikett	Fall	Procentandel
1	Stämmer helt	760	72.2%
2	Stämmer delvis	270	25.7%
3	Stämmer knappast	16	1.5%
4	Stämmer inte alls	3	0.3%
8	Ingen åsikt	3	0.3%
0	Uppgift saknas på delfrågan	5	
9	Uppgift saknas på hela frågan	12	

Information: [Typ: diskret] [Format: numeric] [Spann: 1-8] [Missing: */0/9]

Statistik [Ej vikt./ Vikt.]: [Valid: 1052 /-] [Ej valid: 17 /-]

V94: F.12G Bedömning av påstående om journalistens yrkesroll: En som enkelt kan förklara komplicerade händelser

V95: F.12H Bedömning av påstående om journalistens yrkesroll: En som skall stå helt fri gentemot alla intressen i samhället

Frågetext: En journalist bör betrakta sig som en som skall stå helt fri gentemot alla intressen i samhället

Värde	Etikett	Fall	Procentandel
1	Stämmer helt	560	53.5%
2	Stämmer delvis	314	30.0%
3	Stämmer knappast	119	11.4%
4	Stämmer inte alls	40	3.8%
8	Ingen åsikt	13	1.2%
0	Uppgift saknas på delfrågan	11	
9	Uppgift saknas på hela frågan	12	

Information: [Typ: diskret] [Format: numeric] [Spann: 1-8] [Missing: */0/9]

Statistik [Ej vikt./ Vikt.]: [Valid: 1046 /-] [Ej valid: 23 /-]

V96: F.12I Bedömning av påstående om journalistens yrkesroll: En som förmår ge människor förströelse

Frågetext: En journalist bör betrakta sig som en som förmår ge människor förströelse

Värde	Etikett	Fall	Procentandel
1	Stämmer helt	204	19.5%
2	Stämmer delvis	605	57.8%
3	Stämmer knappast	161	15.4%
4	Stämmer inte alls	60	5.7%
8	Ingen åsikt	17	1.6%
0	Uppgift saknas på delfrågan	10	
9	Uppgift saknas på hela frågan	12	

Information: [Typ: diskret] [Format: numeric] [Spann: 1-8] [Missing: */0/9]

Statistik [Ej vikt./ Vikt.]: [Valid: 1047 /-] [Ej valid: 22 /-]

V97: F.12J Bedömning av påstående om journalistens yrkesroll: En som låter olika opinioner i samhället komma fram

Frågetext: En journalist bör betrakta sig som en som låter olika opinioner i samhället komma fram

Värde	Etikett	Fall	Procentandel
1	Stämmer helt	598	57.1%
2	Stämmer delvis	386	36.9%
3	Stämmer knappast	45	4.3%
4	Stämmer inte alls	9	0.9%
8	Ingen åsikt	9	0.9%
0	Uppgift saknas på delfrågan	10	

V97: F.12J Bedömning av påstående om journalistens yrkesroll: En som låter olika opinioner i samhället komma fram

Värde	Etikett	Fall	Procentandel
9	Uppgift saknas på hela frågan	12	

Information: [Typ: diskret] [Format: numeric] [Spann: 1-8] [Missing: */0/9]

Statistik [Ej vikt./ Vikt.]: [Valid: 1047 /-] [Ej valid: 22 /-]

V98: F.12K Bedömning av påstående om journalistens yrkesroll: En som säger sanningen utan hänsyn till följderna

Frågetext: En journalist bör betrakta sig som en som säger sanningen utan hänsyn till följderna

Värde	Etikett	Fall	Procentandel
1	Stämmer helt	256	24.5%
2	Stämmer delvis	487	46.5%
3	Stämmer knappast	211	20.2%
4	Stämmer inte alls	81	7.7%
8	Ingen åsikt	12	1.1%
0	Uppgift saknas på delfrågan	10	
9	Uppgift saknas på hela frågan	12	

Information: [Typ: diskret] [Format: numeric] [Spann: 1-8] [Missing: */0/9]

Statistik [Ej vikt./ Vikt.]: [Valid: 1047 /-] [Ej valid: 22 /-]

V99: F.12L Bedömning av påstående om journalistens yrkesroll: En som objektivt förmedlar nyheter och information

Frågetext: En journalist bör betrakta sig som en som objektivt förmedlar nyheter och information

Värde	Etikett	Fall	Procentandel
1	Stämmer helt	465	44.5%
2	Stämmer delvis	403	38.6%
3	Stämmer knappast	134	12.8%
4	Stämmer inte alls	38	3.6%
8	Ingen åsikt	5	0.5%
0	Uppgift saknas på delfrågan	12	
9	Uppgift saknas på hela frågan	12	

Information: [Typ: diskret] [Format: numeric] [Spann: 1-8] [Missing: */0/9]

Statistik [Ej vikt./ Vikt.]: [Valid: 1045 /-] [Ej valid: 24 /-]

V100: F.12M Bedömning av påstående om journalistens yrkesroll: En som påverkar opinionsutvecklingen i samhället

Frågetext: En journalist bör betrakta sig som en som påverkar opinionsutvecklingen i samhället

Värde	Etikett	Fall	Procentandel
1	Stämmer helt	293	27.9%
2	Stämmer delvis	555	52.9%
3	Stämmer knappast	126	12.0%
4	Stämmer inte alls	52	5.0%
8	Ingen åsikt	23	2.2%
0	Uppgift saknas på delfrågan	8	
9	Uppgift saknas på hela frågan	12	

Information: [Typ: diskret] [Format: numeric] [Spann: 1-8] [Missing: */0/9]

Statistik [Ej vikt./ Vikt.]: [Valid: 1049 /-] [Ej valid: 20 /-]

V101: F.13AA Faktisk betydelse att en händelse tas upp i ett nyhetsmedium: Intresserar många

Frågetext: Det finns en rad förhållanden som påverkar om en händelse kommer att tas upp i ett nyhetsmedium. Vilken faktisk betydelse har enligt Din erfarenhet följande saker? Ange Din bedömning mellan 0 och 5 på respektive skala. - Att händelsen intresserar många människor

Värde	Etikett	Fall	Procentandel
0	(0) Ingen alls	2	0.2%
1	(1)	8	0.8%
2	(2)	40	3.9%
3	(3)	149	14.6%
4	(4)	278	27.3%
5	(5) Mycket stor	542	53.2%
8	Uppgift saknas på delfrågan	6	
9	Uppgift saknas på hela frågan	44	

Information: [Typ: diskret] [Format: numeric] [Spann: 0-5] [Missing: *]

Statistik [Ej vikt./ Vikt.]: [Valid: 1019 /-] [Ej valid: 50 /-]

V102: F.13AB Faktisk betydelse att en händelse tas upp i ett nyhetsmedium: Dramatisk och spännande

Frågetext: Det finns en rad förhållanden som påverkar om en händelse kommer att tas upp i ett nyhetsmedium. Vilken faktisk betydelse har enligt Din erfarenhet följande saker? Ange Din bedömning mellan 0 och 5 på respektive skala. - Att händelsen är dramatisk och spännande

Värde	Etikett	Fall	Procentandel
0	(0) Ingen alls	7	0.7%
1	(1)	8	0.8%
2	(2)	21	2.1%
3	(3)	93	9.1%
4	(4)	213	20.9%
5	(5) Mycket stor	676	66.4%
8	Uppgift saknas på delfrågan	7	

V102: F.13AB Faktisk betydelse att en händelse tas upp i ett nyhetsmedium: Dramatisk och spännande

Värde	Etikett	Fall	Procentandel
9	Uppgift saknas på hela frågan	44	

Information: [Typ: diskret] [Format: numeric] [Spann: 0-5] [Missing: *]

Statistik [Ej vikt./ Vikt.]: [Valid: 1018 /-] [Ej valid: 51 /-]

V103: F.13AC Faktisk betydelse att en händelse tas upp i ett nyhetsmedium: Ökad kunskap om omvärlden

Frågetext: Det finns en rad förhållanden som påverkar om en händelse kommer att tas upp i ett nyhetsmedium. Vilken faktisk betydelse har enligt Din erfarenhet följande saker? Ange Din bedömning mellan 0 och 5 på respektive skala. - Att händelsen bedöms öka människors insikt och kunskaper om omvärlden

Värde	Etikett	Fall	Procentandel
0	(0) Ingen alls	37	3.6%
1	(1)	141	13.8%
2	(2)	272	26.7%
3	(3)	335	32.9%
4	(4)	135	13.2%
5	(5) Mycket stor	99	9.7%
8	Uppgift saknas på delfrågan	6	
9	Uppgift saknas på hela frågan	44	

Information: [Typ: diskret] [Format: numeric] [Spann: 0-5] [Missing: *]

Statistik [Ej vikt./ Vikt.]: [Valid: 1019 /-] [Ej valid: 50 /-]

V104: F.13AD Faktisk betydelse att en händelse tas upp i ett nyhetsmedium: Bra pressmeddelande

Frågetext: Det finns en rad förhållanden som påverkar om en händelse kommer att tas upp i ett nyhetsmedium. Vilken faktisk betydelse har enligt Din erfarenhet följande saker? Ange Din bedömning mellan 0 och 5 på respektive skala. - Att det finns ett bra pressmeddelande

Värde	Etikett	Fall	Procentandel
0	(0) Ingen alls	47	4.6%
1	(1)	96	9.5%
2	(2)	158	15.6%
3	(3)	258	25.5%
4	(4)	288	28.5%
5	(5) Mycket stor	165	16.3%
8	Uppgift saknas på delfrågan	13	
9	Uppgift saknas på hela frågan	44	

Information: [Typ: diskret] [Format: numeric] [Spann: 0-5] [Missing: *]

Statistik [Ej vikt./ Vikt.]: [Valid: 1012 /-] [Ej valid: 57 /-]

V105: F.13AE Faktisk betydelse att en händelse tas upp i ett nyhetsmedium: Intresserar redaktionsledningen

Frågetext: Det finns en rad förhållanden som påverkar om en händelse kommer att tas upp i ett nyhetsmedium. Vilken faktisk betydelse har enligt Din erfarenhet följande saker? Ange Din bedömning mellan 0 och 5 på respektive skala. - Att händelsen intresserar redaktionsledningen

Värde	Etikett	Fall	Procentandel
0	(0) Ingen alls	28	2.8%
1	(1)	39	3.8%
2	(2)	75	7.4%
3	(3)	160	15.8%
4	(4)	360	35.5%
5	(5) Mycket stor	352	34.7%
8	Uppgift saknas på delfrågan	11	
9	Uppgift saknas på hela frågan	44	

Information: [Typ: diskret] [Format: numeric] [Spann: 0-5] [Missing: *]

Statistik [Ej vikt./ Vikt.]: [Valid: 1014 /-] [Ej valid: 55 /-]

V106: F.13AF Faktisk betydelse att en händelse tas upp i ett nyhetsmedium: Officiell trovärdig nyhetskälla

Frågetext: Det finns en rad förhållanden som påverkar om en händelse kommer att tas upp i ett nyhetsmedium. Vilken faktisk betydelse har enligt Din erfarenhet följande saker? Ange Din bedömning mellan 0 och 5 på respektive skala. - Att uppgifterna kommer från en officiell, trovärdig nyhetskälla

Värde	Etikett	Fall	Procentandel
0	(0) Ingen alls	12	1.2%
1	(1)	23	2.3%
2	(2)	78	7.7%
3	(3)	273	27.1%
4	(4)	371	36.8%
5	(5) Mycket stor	252	25.0%
8	Uppgift saknas på delfrågan	16	
9	Uppgift saknas på hela frågan	44	

Information: [Typ: diskret] [Format: numeric] [Spann: 0-5] [Missing: *]

Statistik [Ej vikt./ Vikt.]: [Valid: 1009 /-] [Ej valid: 60 /-]

V107: F.13AG Faktisk betydelse att en händelse tas upp i ett nyhetsmedium: Handlar om viktiga personer

Frågetext: Det finns en rad förhållanden som påverkar om en händelse kommer att tas upp i ett nyhetsmedium. Vilken faktisk betydelse har enligt Din erfarenhet följande saker? Ange Din bedömning mellan 0 och 5 på respektive skala. - Att händelsen handlar om viktiga personer

Värde	Etikett	Fall	Procentandel
0	(0) Ingen alls	14	1.4%
1	(1)	26	2.6%
2	(2)	40	4.0%
3	(3)	121	12.0%
4	(4)	360	35.7%

V107: F.13AG Faktisk betydelse att en händelse tas upp i ett nyhetsmedium: Handlar om viktiga personer

Värde	Etikett	Fall	Procentandel
5	(5) Mycket stor	447	44.3%
8	Uppgift saknas på delfrågan	17	
9	Uppgift saknas på hela frågan	44	

Information: [Typ: diskret] [Format: numeric] [Spann: 0-5] [Missing: *]

Statistik [Ej vikt./ Vikt.]: [Valid: 1008 /-] [Ej valid: 61 /-]

V108: F.13AH Faktisk betydelse att en händelse tas upp i ett nyhetsmedium: Med på redaktionens bevakningslista

Frågetext: Det finns en rad förhållanden som påverkar om en händelse kommer att tas upp i ett nyhetsmedium. Vilken faktisk betydelse har enligt Din erfarenhet följande saker? Ange Din bedömning mellan 0 och 5 på respektive skala. - Att händelsen fanns med på redaktionens bevakningslista

Värde	Etikett	Fall	Procentandel
0	(0) Ingen alls	46	4.6%
1	(1)	46	4.6%
2	(2)	89	8.8%
3	(3)	191	18.9%
4	(4)	338	33.5%
5	(5) Mycket stor	298	29.6%
8	Uppgift saknas på delfrågan	17	
9	Uppgift saknas på hela frågan	44	

Information: [Typ: diskret] [Format: numeric] [Spann: 0-5] [Missing: *]

Statistik [Ej vikt./ Vikt.]: [Valid: 1008 /-] [Ej valid: 61 /-]

V109: F.13AI Faktisk betydelse att en händelse tas upp i ett nyhetsmedium: Sensationell och oväntad

Frågetext: Det finns en rad förhållanden som påverkar om en händelse kommer att tas upp i ett nyhetsmedium. Vilken faktisk betydelse har enligt Din erfarenhet följande saker? Ange Din bedömning mellan 0 och 5 på respektive skala. - Att händelsen är sensationell och oväntad

Värde	Etikett	Fall	Procentandel
0	(0) Ingen alls	4	0.4%
1	(1)	9	0.9%
2	(2)	12	1.2%
3	(3)	53	5.2%
4	(4)	193	18.9%
5	(5) Mycket stor	748	73.4%
8	Uppgift saknas på delfrågan	6	
9	Uppgift saknas på hela frågan	44	

Information: [Typ: diskret] [Format: numeric] [Spann: 0-5] [Missing: *]

Statistik [Ej vikt./ Vikt.]: [Valid: 1019 /-] [Ej valid: 50 /-]

V110: F.13AJ Faktisk betydelse att en händelse tas upp i ett nyhetsmedium: Konsekvenser för vardagslivet

Frågetext: Det finns en rad förhållanden som påverkar om en händelse kommer att tas upp i ett nyhetsmedium. Vilken faktisk betydelse har enligt Din erfarenhet följande saker? Ange Din bedömning mellan 0 och 5 på respektive skala. - Att händelsen har konsekvenser för människors vardagsliv

Värde	Etikett	Fall	Procentandel
0	(0) Ingen alls	6	0.6%
1	(1)	40	3.9%
2	(2)	132	13.0%
3	(3)	280	27.6%
4	(4)	324	32.0%
5	(5) Mycket stor	232	22.9%
8	Uppgift saknas på delfrågan	11	
9	Uppgift saknas på hela frågan	44	

Information: [Typ: diskret] [Format: numeric] [Spann: 0-5] [Missing: *]

Statistik [Ej vikt./ Vikt.]: [Valid: 1014 /-] [Ej valid: 55 /-]

V111: F.13AK Faktisk betydelse att en händelse tas upp i ett nyhetsmedium: Medvetandegör missförhållanden

Frågetext: Det finns en rad förhållanden som påverkar om en händelse kommer att tas upp i ett nyhetsmedium. Vilken faktisk betydelse har enligt Din erfarenhet följande saker? Ange Din bedömning mellan 0 och 5 på respektive skala. - Att händelsen gör människor medvetna om missförhållanden i samhället

Värde	Etikett	Fall	Procentandel
0	(0) Ingen alls	17	1.7%
1	(1)	72	7.1%
2	(2)	163	16.0%
3	(3)	324	31.8%
4	(4)	291	28.6%
5	(5) Mycket stor	152	14.9%
8	Uppgift saknas på delfrågan	6	
9	Uppgift saknas på hela frågan	44	

Information: [Typ: diskret] [Format: numeric] [Spann: 0-5] [Missing: *]

Statistik [Ej vikt./ Vikt.]: [Valid: 1019 /-] [Ej valid: 50 /-]

V112: F.13AL Faktisk betydelse att en händelse tas upp i ett nyhetsmedium: Lämpliga medarbetare tillgängliga

Frågetext: Det finns en rad förhållanden som påverkar om en händelse kommer att tas upp i ett nyhetsmedium. Vilken faktisk betydelse har enligt Din erfarenhet följande saker? Ange Din bedömning mellan 0 och 5 på respektive skala. - Att lämpliga medarbetare finns tillgängliga på redaktionen

Värde	Etikett	Fall	Procentandel
0	(0) Ingen alls	26	2.6%
1	(1)	72	7.1%
2	(2)	100	9.8%
3	(3)	217	21.4%

V112: F.13AL Faktisk betydelse att en händelse tas upp i ett nyhetsmedium: Lämpliga medarbetare tillgängliga

Värde	Etikett	Fall	Procentandel
4	(4)	338	33.3%
5	(5) Mycket stor	263	25.9%
8	Uppgift saknas på delfrågan	9	
9	Uppgift saknas på hela frågan	44	

Information: [Typ: diskret] [Format: numeric] [Spann: 0-5] [Missing: *]

Statistik [Ej vikt./ Vikt.]: [Valid: 1016 /-] [Ej valid: 53 /-]

V113: F.13AM Faktisk betydelse att en händelse tas upp i ett nyhetsmedium: Enskild journalists engagemang

Frågetext: Det finns en rad förhållanden som påverkar om en händelse kommer att tas upp i ett nyhetsmedium. Vilken faktisk betydelse har enligt Din erfarenhet följande saker? Ange Din bedömning mellan 0 och 5 på respektive skala. - Att en enskild journalist är starkt engagerad och kunnig i ämnet

Värde	Etikett	Fall	Procentandel
0	(0) Ingen alls	7	0.7%
1	(1)	33	3.2%
2	(2)	50	4.9%
3	(3)	169	16.6%
4	(4)	407	39.9%
5	(5) Mycket stor	355	34.8%
8	Uppgift saknas på delfrågan	4	
9	Uppgift saknas på hela frågan	44	

Information: [Typ: diskret] [Format: numeric] [Spann: 0-5] [Missing: *]

Statistik [Ej vikt./ Vikt.]: [Valid: 1021 /-] [Ej valid: 48 /-]

V114: F.13AN Faktisk betydelse att en händelse tas upp i ett nyhetsmedium: Tillgång till bra bildmaterial

Frågetext: Det finns en rad förhållanden som påverkar om en händelse kommer att tas upp i ett nyhetsmedium. Vilken faktisk betydelse har enligt Din erfarenhet följande saker? Ange Din bedömning mellan 0 och 5 på respektive skala. - Att det finns bra bildmaterial

Värde	Etikett	Fall	Procentandel
0	(0) Ingen alls	29	2.9%
1	(1)	44	4.4%
2	(2)	63	6.3%
3	(3)	213	21.4%
4	(4)	347	34.9%
5	(5) Mycket stor	298	30.0%
8	Uppgift saknas på delfrågan	31	
9	Uppgift saknas på hela frågan	44	

Information: [Typ: diskret] [Format: numeric] [Spann: 0-5] [Missing: *]

Statistik [Ej vikt./ Vikt.]: [Valid: 994 /-] [Ej valid: 75 /-]

V114: F.13AN Faktisk betydelse att en händelse tas upp i ett nyhetsmedium: Tillgång till bra bildmaterial

V115: F.13BA Bör ha betydelse för att en händelse tas upp i ett nyhetsmedium: Intresserar många

Frågetext: Och vilken betydelse anser Du personligen att de bör ha? Ange Din bedömning mellan 0 och 5 på respektive skala. - Att händelsen intresserar många människor

Värde	Etikett	Fall	Procentandel
0	(0) Ingen alls	6 0.6%	
1	(1)	12 1.2%	
2	(2)	39 3.8%	
3	(3)	149 14.7%	
4	(4)	299 29.5%	
5	(5) Mycket stor	508 50.1%	
8	Uppgift saknas på delfrågan	6	
9	Uppgift saknas på hela frågan	50	

Information: [Typ: diskret] [Format: numeric] [Spann: 0-5] [Missing: *]

Statistik [Ej vikt./ Vikt.]: [Valid: 1013 /-] [Ej valid: 56 /-]

V116: F.13BB Bör ha betydelse för att en händelse tas upp i ett nyhetsmedium: Dramatisk och spännande

Frågetext: Och vilken betydelse anser Du personligen att de bör ha? Ange Din bedömning mellan 0 och 5 på respektive skala. - Att händelsen är dramatisk och spännande

Värde	Etikett	Fall	Procentandel
0	(0) Ingen alls	23 2.3%	
1	(1)	38 3.8%	
2	(2)	104 10.3%	
3	(3)	346 34.3%	
4	(4)	310 30.8%	
5	(5) Mycket stor	187 18.6%	
8	Uppgift saknas på delfrågan	11	
9	Uppgift saknas på hela frågan	50	

Information: [Typ: diskret] [Format: numeric] [Spann: 0-5] [Missing: *]

Statistik [Ej vikt./ Vikt.]: [Valid: 1008 /-] [Ej valid: 61 /-]

V117: F.13BC Bör ha betydelse för att en händelse tas upp i ett nyhetsmedium: Ökad kunskap om omvärlden

Frågetext: Och vilken betydelse anser Du personligen att de bör ha? Ange Din bedömning mellan 0 och 5 på respektive skala. - Att händelsen bedöms öka människors insikt och kunskaper om omvärlden

Värde	Etikett	Fall	Procentandel
0	(0) Ingen alls	5 0.5%	
1	(1)	10 1.0%	
2	(2)	24 2.4%	

V117: F.13BC Bör ha betydelse för att en händelse tas upp i ett nyhetsmedium: Ökad kunskap om omvärlden

Värde	Etikett	Fall	Procentandel
3	(3)	119	11.8%
4	(4)	333	32.9%
5	(5) Mycket stor	521	51.5%
8	Uppgift saknas på delfrågan	7	
9	Uppgift saknas på hela frågan	50	

Information: [Typ: diskret] [Format: numeric] [Spann: 0-5] [Missing: *]

Statistik [Ej vikt./ Vikt.]: [Valid: 1012 /-] [Ej valid: 57 /-]

V118: F.13BD Bör ha betydelse för att en händelse tas upp i ett nyhetsmedium: Bra pressmeddelande

Frågetext: Och vilken betydelse anser Du personligen att de bör ha? Ange Din bedömning mellan 0 och 5 på respektive skala. - Att det finns ett bra pressmeddelande

Värde	Etikett	Fall	Procentandel
0	(0) Ingen alls	336	33.6%
1	(1)	272	27.2%
2	(2)	166	16.6%
3	(3)	161	16.1%
4	(4)	34	3.4%
5	(5) Mycket stor	31	3.1%
8	Uppgift saknas på delfrågan	19	
9	Uppgift saknas på hela frågan	50	

Information: [Typ: diskret] [Format: numeric] [Spann: 0-5] [Missing: *]

Statistik [Ej vikt./ Vikt.]: [Valid: 1000 /-] [Ej valid: 69 /-]

V119: F.13BE Bör ha betydelse för att en händelse tas upp i ett nyhetsmedium: Intresserar reaktionsledningen

Frågetext: Och vilken betydelse anser Du personligen att de bör ha? Ange Din bedömning mellan 0 och 5 på respektive skala. - Att händelsen intresserar reaktionsledningen

Värde	Etikett	Fall	Procentandel
0	(0) Ingen alls	174	17.4%
1	(1)	219	21.9%
2	(2)	214	21.4%
3	(3)	270	27.0%
4	(4)	90	9.0%
5	(5) Mycket stor	33	3.3%
8	Uppgift saknas på delfrågan	19	
9	Uppgift saknas på hela frågan	50	

Information: [Typ: diskret] [Format: numeric] [Spann: 0-5] [Missing: *]

Statistik [Ej vikt./ Vikt.]: [Valid: 1000 /-] [Ej valid: 69 /-]

V119: F.13BE Bör ha betydelse för att en händelse tas upp i ett nyhetsmedium: Intresserar reaktionsledningen

V120: F.13BF Bör ha betydelse för att en händelse tas upp i ett nyhetsmedium: Officiell trovärdig nyhetskälla

Frågetext: Och vilken betydelse anser Du personligen att de bör ha? Ange Din bedömning mellan 0 och 5 på respektive skala. - Att uppgifterna kommer från en officiell, trovärdig nyhetskälla

Värde	Etikett	Fall	Procentandel
0	(0) Ingen alls	29	2.9%
1	(1)	75	7.5%
2	(2)	138	13.8%
3	(3)	288	28.9%
4	(4)	287	28.8%
5	(5) Mycket stor	181	18.1%
8	Uppgift saknas på delfrågan	21	
9	Uppgift saknas på hela frågan	50	

Information: [Typ: diskret] [Format: numeric] [Spann: 0-5] [Missing: *]

Statistik [Ej vikt./ Vikt.]: [Valid: 998 /-] [Ej valid: 71 /-]

V121: F.13BG Bör ha betydelse för att en händelse tas upp i ett nyhetsmedium: Handlar om viktiga personer

Frågetext: Och vilken betydelse anser Du personligen att de bör ha? Ange Din bedömning mellan 0 och 5 på respektive skala. - Att händelsen handlar om viktiga personer

Värde	Etikett	Fall	Procentandel
0	(0) Ingen alls	48	4.8%
1	(1)	77	7.7%
2	(2)	180	18.1%
3	(3)	317	31.9%
4	(4)	269	27.0%
5	(5) Mycket stor	104	10.5%
8	Uppgift saknas på delfrågan	24	
9	Uppgift saknas på hela frågan	50	

Information: [Typ: diskret] [Format: numeric] [Spann: 0-5] [Missing: *]

Statistik [Ej vikt./ Vikt.]: [Valid: 995 /-] [Ej valid: 74 /-]

V122: F.13BH Bör ha betydelse för att en händelse tas upp i ett nyhetsmedium: Med på redaktionens bevakningslista

Frågetext: Och vilken betydelse anser Du personligen att de bör ha? Ange Din bedömning mellan 0 och 5 på respektive skala. - Att händelsen fanns med på redaktionens bevakningslista

Värde	Etikett	Fall	Procentandel
0	(0) Ingen alls	187	18.8%
1	(1)	191	19.2%

V122: F.13BH Bör ha betydelse för att en händelse tas upp i ett nyhetsmedium: Med på redaktionens bevakningslista

Värde	Etikett	Fall	Procentandel
2	(2)	217	21.8%
3	(3)	250	25.2%
4	(4)	97	9.8%
5	(5) Mycket stor	52	5.2%
8	Uppgift saknas på delfrågan	25	
9	Uppgift saknas på hela frågan	50	

Information: [Typ: diskret] [Format: numeric] [Spann: 0-5] [Missing: *]

Statistik [Ej vikt./ Vikt.]: [Valid: 994 /-] [Ej valid: 75 /-]

V123: F.13BI Bör ha betydelse för att en händelse tas upp i ett nyhetsmedium: Sensationell och oväntad

Frågetext: Och vilken betydelse anser Du personligen att de bör ha? Ange Din bedömning mellan 0 och 5 på respektive skala. - Att händelsen är sensationell och oväntad

Värde	Etikett	Fall	Procentandel
0	(0) Ingen alls	17	1.7%
1	(1)	32	3.2%
2	(2)	61	6.1%
3	(3)	177	17.6%
4	(4)	331	32.9%
5	(5) Mycket stor	387	38.5%
8	Uppgift saknas på delfrågan	14	
9	Uppgift saknas på hela frågan	50	

Information: [Typ: diskret] [Format: numeric] [Spann: 0-5] [Missing: *]

Statistik [Ej vikt./ Vikt.]: [Valid: 1005 /-] [Ej valid: 64 /-]

V124: F.13BJ Bör ha betydelse för att en händelse tas upp i ett nyhetsmedium: Konsekvenser för vardagslivet

Frågetext: Och vilken betydelse anser Du personligen att de bör ha? Ange Din bedömning mellan 0 och 5 på respektive skala. - Att händelsen har konsekvenser för människors vardagsliv

Värde	Etikett	Fall	Procentandel
0	(0) Ingen alls	5	0.5%
1	(1)	6	0.6%
2	(2)	23	2.3%
3	(3)	69	6.9%
4	(4)	280	27.9%
5	(5) Mycket stor	619	61.8%
8	Uppgift saknas på delfrågan	17	
9	Uppgift saknas på hela frågan	50	

Information: [Typ: diskret] [Format: numeric] [Spann: 0-5] [Missing: *]

V124: F.13BJ Bör ha betydelse för att en händelse tas upp i ett nyhetsmedium: Konsekvenser för vardagslivet

Statistik [Ej vikt./ Vikt.]: [Valid: 1002 /-] [Ej valid: 67 /-]

V125: F.13BK Bör ha betydelse för att en händelse tas upp i ett nyhetsmedium: Medvetandegör missförhållanden

Frågetext: Och vilken betydelse anser Du personligen att de bör ha? Ange Din bedömning mellan 0 och 5 på respektive skala. - Att händelsen gör människor medvetna om missförhållanden i samhället

Värde	Etikett	Fall	Procentandel
0	(0) Ingen alls	6 0.6%	
1	(1)	6 0.6%	
2	(2)	20 2.0%	
3	(3)	100 9.9%	
4	(4)	328 32.6%	
5	(5) Mycket stor	547 54.3%	
8	Uppgift saknas på delfrågan	12	
9	Uppgift saknas på hela frågan	50	

Information: [Typ: diskret] [Format: numeric] [Spann: 0-5] [Missing: *]

Statistik [Ej vikt./ Vikt.]: [Valid: 1007 /-] [Ej valid: 62 /-]

V126: F.13BL Bör ha betydelse för att en händelse tas upp i ett nyhetsmedium: Lämpliga medarbetare tillgängliga

Frågetext: Och vilken betydelse anser Du personligen att de bör ha? Ange Din bedömning mellan 0 och 5 på respektive skala. - Att lämpliga medarbetare finns tillgängliga på reaktionen

Värde	Etikett	Fall	Procentandel
0	(0) Ingen alls	147 14.6%	
1	(1)	199 19.8%	
2	(2)	191 19.0%	
3	(3)	225 22.4%	
4	(4)	145 14.4%	
5	(5) Mycket stor	99 9.8%	
8	Uppgift saknas på delfrågan	13	
9	Uppgift saknas på hela frågan	50	

Information: [Typ: diskret] [Format: numeric] [Spann: 0-5] [Missing: *]

Statistik [Ej vikt./ Vikt.]: [Valid: 1006 /-] [Ej valid: 63 /-]

V127: F.13BM Bör ha betydelse för att en händelse tas upp i ett nyhetsmedium: Enskild journalists engagemang

Frågetext: Och vilken betydelse anser Du personligen att de bör ha? Ange Din bedömning mellan 0 och 5 på respektive skala. - Att en enskild journalist är starkt engagerad och kunnig i ämnet

V127: F.13BM Bör ha betydelse för att en händelse tas upp i ett nyhetsmedium: Enskild journalists engagemang

Värde	Etikett	Fall	Procentandel
0	(0) Ingen alls	64	6.3%
1	(1)	123	12.2%
2	(2)	160	15.8%
3	(3)	285	28.2%
4	(4)	235	23.2%
5	(5) Mycket stor	145	14.3%
8	Uppgift saknas på delfrågan	7	
9	Uppgift saknas på hela frågan	50	

Information: [Typ: diskret] [Format: numeric] [Spann: 0-5] [Missing: *]

Statistik [Ej vikt./ Vikt.]: [Valid: 1012 /-] [Ej valid: 57 /-]

V128: F.13BN Bör ha betydelse för att en händelse tas upp i ett nyhetsmedium: Tillgång till bra bildmaterial

Frågetext: Och vilken betydelse anser Du personligen att de bör ha? Ange Din bedömning mellan 0 och 5 på respektive skala. - Att det finns bra bildmaterial

Värde	Etikett	Fall	Procentandel
0	(0) Ingen alls	82	8.3%
1	(1)	122	12.4%
2	(2)	167	16.9%
3	(3)	254	25.8%
4	(4)	232	23.5%
5	(5) Mycket stor	129	13.1%
8	Uppgift saknas på delfrågan	33	
9	Uppgift saknas på hela frågan	50	

Information: [Typ: diskret] [Format: numeric] [Spann: 0-5] [Missing: *]

Statistik [Ej vikt./ Vikt.]: [Valid: 986 /-] [Ej valid: 83 /-]

V129: F.14AB Hur viktigt att området respekteras i nyhetsrapporteringen: Ge korrekta nyheter

Inledande fråga: Nu följer ytterligare några frågor kring de pressetiska reglerna. Nedan presenteras de områden, som s k publicitetsreglerna täcker. Ange för varje område dels hur viktigt Du anser det vara att detta respekteras, dels hur viktigt Du anser det vara att det finns nedskrivna regler på området.

Frågetext: Hur viktigt är det att området respekteras i nyhetsrapporteringen? - Ge korrekta nyheter

Värde	Etikett	Fall	Procentandel
1	Oerhört viktigt	877	83.4%
2	Mycket viktigt	163	15.5%
3	Ganska viktigt	6	0.6%
4	Inte särskilt viktigt	3	0.3%
5	Inte alls viktigt	2	0.2%
0	Uppgift saknas på delfrågan	1	

V129: F.14AB Hur viktigt att området respekteras i nyhetsrapporteringen: Ge korrekta nyheter

Värde	Etikett	Fall	Procentandel
9	Uppgift saknas på hela frågan	17	

Information: [Typ: diskret] [Format: numeric] [Spann: 1-5] [Missing: */0/9]

Statistik [Ej vikt./ Vikt.]: [Valid: 1051 /-] [Ej valid: 18 /-]

V130: F.14AB Hur viktigt att området respekteras i nyhetsrapporteringen: Ge plats åt bemötanden

Frågetext: Hur viktigt är det att området respekteras i nyhetsrapporteringen? - Ge plats åt bemötanden

Värde	Etikett	Fall	Procentandel
1	Oerhört viktigt	399	38.1%
2	Mycket viktigt	499	47.7%
3	Ganska viktigt	140	13.4%
4	Inte särskilt viktigt	6	0.6%
5	Inte alls viktigt	2	0.2%
0	Uppgift saknas på delfrågan	6	
9	Uppgift saknas på hela frågan	17	

Information: [Typ: diskret] [Format: numeric] [Spann: 1-5] [Missing: */0/9]

Statistik [Ej vikt./ Vikt.]: [Valid: 1046 /-] [Ej valid: 23 /-]

V131: F.14AC Hur viktigt att området respekteras i nyhetsrapporteringen: Respektera personlig integritet

Frågetext: Hur viktigt är det att området respekteras i nyhetsrapporteringen? - Respektera personlig integritet

Värde	Etikett	Fall	Procentandel
1	Oerhört viktigt	540	51.5%
2	Mycket viktigt	369	35.2%
3	Ganska viktigt	128	12.2%
4	Inte särskilt viktigt	10	1.0%
5	Inte alls viktigt	2	0.2%
0	Uppgift saknas på delfrågan	3	
9	Uppgift saknas på hela frågan	17	

Information: [Typ: diskret] [Format: numeric] [Spann: 1-5] [Missing: */0/9]

Statistik [Ej vikt./ Vikt.]: [Valid: 1049 /-] [Ej valid: 20 /-]

V132: F.14AD Hur viktigt att området respekteras i nyhetsrapporteringen: Vara varsam med bilder

Frågetext: Hur viktigt är det att området respekteras i nyhetsrapporteringen? - Vara varsam med bilder

Värde	Etikett	Fall	Procentandel
1	Oerhört viktigt	438	42.2%

V132: F.14AD Hur viktigt att området respekteras i nyhetsrapporteringen: Vara varsam med bilder

Värde	Etikett	Fall	Procentandel
2	Mycket viktigt	408	39.3%
3	Ganska viktigt	174	16.8%
4	Inte särskilt viktigt	12	1.2%
5	Inte alls viktigt	6	0.6%
0	Uppgift saknas på delfrågan	14	
9	Uppgift saknas på hela frågan	17	

Information: [Typ: diskret] [Format: numeric] [Spann: 1-5] [Missing: */0/9]

Statistik [Ej vikt./ Vikt.]: [Valid: 1038 /-] [Ej valid: 31 /-]

V133: F.14AE Hur viktigt att området respekteras i nyhetsrapporteringen: Inte döma någon ohörd

Frågetext: Hur viktigt är det att området respekteras i nyhetsrapporteringen? - Inte döma någon ohörd

Värde	Etikett	Fall	Procentandel
1	Oerhört viktigt	714	68.2%
2	Mycket viktigt	290	27.7%
3	Ganska viktigt	36	3.4%
4	Inte särskilt viktigt	5	0.5%
5	Inte alls viktigt	2	0.2%
0	Uppgift saknas på delfrågan	5	
9	Uppgift saknas på hela frågan	17	

Information: [Typ: diskret] [Format: numeric] [Spann: 1-5] [Missing: */0/9]

Statistik [Ej vikt./ Vikt.]: [Valid: 1047 /-] [Ej valid: 22 /-]

V134: F.14AF Hur viktigt att området respekteras i nyhetsrapporteringen: Vara försiktig med namn

Frågetext: Hur viktigt är det att området respekteras i nyhetsrapporteringen? - Vara försiktig med namn

Värde	Etikett	Fall	Procentandel
1	Oerhört viktigt	420	40.1%
2	Mycket viktigt	408	38.9%
3	Ganska viktigt	199	19.0%
4	Inte särskilt viktigt	18	1.7%
5	Inte alls viktigt	3	0.3%
0	Uppgift saknas på delfrågan	4	
9	Uppgift saknas på hela frågan	17	

Information: [Typ: diskret] [Format: numeric] [Spann: 1-5] [Missing: */0/9]

Statistik [Ej vikt./ Vikt.]: [Valid: 1048 /-] [Ej valid: 21 /-]

V135: F.14AG Hur viktigt att området respekteras i nyhetsrapporteringen: Inte tala i egen sak

Frågetext: Hur viktigt är det att området respekteras i nyhetsrapporteringen? - Inte tala i egen sak

Värde	Etikett	Fall	Procentandel
1	Oerhört viktigt	657	63.2%
2	Mycket viktigt	257	24.7%
3	Ganska viktigt	102	9.8%
4	Inte särskilt viktigt	20	1.9%
5	Inte alls viktigt	4	0.4%
0	Uppgift saknas på delfrågan	12	
9	Uppgift saknas på hela frågan	17	

Information: [Typ: diskret] [Format: numeric] [Spann: 1-5] [Missing: */0/9]

Statistik [Ej vikt./ Vikt.]: [Valid: 1040 /-] [Ej valid: 29 /-]

V136: F.14BA Hur viktigt att det finns nedskrivna regler: Ge korrekta nyheter

Frågetext: Hur viktigt är det att det finns nedskrivna regler på området? - Ge korrekta nyheter

Värde	Etikett	Fall	Procentandel
1	Oerhört viktigt	386	37.6%
2	Mycket viktigt	305	29.7%
3	Ganska viktigt	171	16.7%
4	Inte särskilt viktigt	114	11.1%
5	Inte alls viktigt	50	4.9%
0	Uppgift saknas på delfrågan	6	
9	Uppgift saknas på hela frågan	37	

Information: [Typ: diskret] [Format: numeric] [Spann: 1-5] [Missing: */0/9]

Statistik [Ej vikt./ Vikt.]: [Valid: 1026 /-] [Ej valid: 43 /-]

V137: F.14BB Hur viktigt att det finns nedskrivna regler: Ge plats åt bemötanden

Frågetext: Hur viktigt är det att det finns nedskrivna regler på området? - Ge plats åt bemötanden

Värde	Etikett	Fall	Procentandel
1	Oerhört viktigt	379	36.9%
2	Mycket viktigt	385	37.5%
3	Ganska viktigt	175	17.1%
4	Inte särskilt viktigt	61	5.9%
5	Inte alls viktigt	26	2.5%
0	Uppgift saknas på delfrågan	6	
9	Uppgift saknas på hela frågan	37	

Information: [Typ: diskret] [Format: numeric] [Spann: 1-5] [Missing: */0/9]

Statistik [Ej vikt./ Vikt.]: [Valid: 1026 /-] [Ej valid: 43 /-]

V138: F.14BC Hur viktigt att det finns nedskrivna regler: Respektera personlig integritet

Frågetext: Hur viktigt är det att det finns nedskrivna regler på området? - Respektera personlig integritet

Värde	Etikett	Fall	Procentandel
1	Oerhört viktigt	485	47.3%
2	Mycket viktigt	325	31.7%
3	Ganska viktigt	153	14.9%
4	Inte särskilt viktigt	38	3.7%
5	Inte alls viktigt	25	2.4%
0	Uppgift saknas på delfrågan	6	
9	Uppgift saknas på hela frågan	37	

Information: [Typ: diskret] [Format: numeric] [Spänn: 1-5] [Missing: */0/9]

Statistik [Ej vikt./ Vikt.]: [Valid: 1026 /-] [Ej valid: 43 /-]

V139: F.14BD Hur viktigt att det finns nedskrivna regler: Vara varsam med bilder

Frågetext: Hur viktigt är det att det finns nedskrivna regler på området? - Vara varsam med bilder

Värde	Etikett	Fall	Procentandel
1	Oerhört viktigt	398	39.1%
2	Mycket viktigt	363	35.6%
3	Ganska viktigt	171	16.8%
4	Inte särskilt viktigt	57	5.6%
5	Inte alls viktigt	30	2.9%
0	Uppgift saknas på delfrågan	13	
9	Uppgift saknas på hela frågan	37	

Information: [Typ: diskret] [Format: numeric] [Spänn: 1-5] [Missing: */0/9]

Statistik [Ej vikt./ Vikt.]: [Valid: 1019 /-] [Ej valid: 50 /-]

V140: F.14BE Hur viktigt att det finns nedskrivna regler: Inte döma någon ohörd

Frågetext: Hur viktigt är det att det finns nedskrivna regler på området? - Inte döma någon ohörd

Värde	Etikett	Fall	Procentandel
1	Oerhört viktigt	515	50.2%
2	Mycket viktigt	330	32.2%
3	Ganska viktigt	110	10.7%
4	Inte särskilt viktigt	45	4.4%
5	Inte alls viktigt	26	2.5%
0	Uppgift saknas på delfrågan	6	
9	Uppgift saknas på hela frågan	37	

Information: [Typ: diskret] [Format: numeric] [Spänn: 1-5] [Missing: */0/9]

Statistik [Ej vikt./ Vikt.]: [Valid: 1026 /-] [Ej valid: 43 /-]

V141: F.14BF Hur viktigt att det finns nedskrivna regler: Vara försiktig med namn

Frågetext: Hur viktigt är det att det finns nedskrivna regler på området? - Vara försiktig med namn

Värde	Etikett	Fall	Procentandel
1	Oerhört viktigt	435	42.5%
2	Mycket viktigt	360	35.2%
3	Ganska viktigt	155	15.1%
4	Inte särskilt viktigt	46	4.5%
5	Inte alls viktigt	28	2.7%
0	Uppgift saknas på delfrågan	8	
9	Uppgift saknas på hela frågan	37	

Information: [Typ: diskret] [Format: numeric] [Spann: 1-5] [Missing: */0/9]

Statistik [Ej vikt./ Vikt.]: [Valid: 1024 /-] [Ej valid: 45 /-]

V142: F.14BG Hur viktigt att det finns nedskrivna regler: Inte tala i egen sak

Frågetext: Hur viktigt är det att det finns nedskrivna regler på området? - Inte tala i egen sak

Värde	Etikett	Fall	Procentandel
1	Oerhört viktigt	425	41.6%
2	Mycket viktigt	267	26.2%
3	Ganska viktigt	179	17.5%
4	Inte särskilt viktigt	88	8.6%
5	Inte alls viktigt	62	6.1%
0	Uppgift saknas på delfrågan	11	
9	Uppgift saknas på hela frågan	37	

Information: [Typ: diskret] [Format: numeric] [Spann: 1-5] [Missing: */0/9]

Statistik [Ej vikt./ Vikt.]: [Valid: 1021 /-] [Ej valid: 48 /-]

V143: F.15AA Hur väl följs publicitetsreglerna av morgonpress: Ge korrekta nyheter

Frågetext: Hur väl anser Du att olika medier följer de uppställda reglerna? - Morgonpress: Ge korrekta nyheter

Värde	Etikett	Fall	Procentandel
1	Mycket väl	307	29.6%
2	Ganska väl	708	68.2%
3	Inte särskilt väl	23	2.2%
4	Inte alls väl	0	
0	Uppgift saknas på delfrågan	0	
9	Uppgift saknas på hela frågan	31	

Information: [Typ: diskret] [Format: numeric] [Spann: 1-4] [Missing: */0]

Statistik [Ej vikt./ Vikt.]: [Valid: 1038 /-] [Ej valid: 31 /-]

V144: F.15AB Hur väl följs publicitetsreglerna av morgonpress: Ge plats åt bemötanden

Frågetext: Hur väl anser Du att olika medier följer de uppställda reglerna? - Morgonpress: Ge plats åt bemötanden

V144: F.15AB Hur väl följs publicitetsreglerna av morgonpress: Ge plats åt bemötanden

Värde	Etikett	Fall	Procentandel
1	Mycket väl	147	14.3%
2	Ganska väl	681	66.4%
3	Inte särskilt väl	189	18.4%
4	Inte alls väl	9	0.9%
0	Uppgift saknas på delfrågan	12	
9	Uppgift saknas på hela frågan	31	

Information: [Typ: diskret] [Format: numeric] [Spann: 1-4] [Missing: */0]

Statistik [Ej vikt./ Vikt.]: [Valid: 1026 /-] [Ej valid: 43 /-]

V145: F.15AC Hur väl följs publicitetsreglerna av morgonpress: Respektera personlig integritet

Frågetext: Hur väl anser Du att olika medier följer de uppställda reglerna? - Morgonpress: Respektera personlig integritet

Värde	Etikett	Fall	Procentandel
1	Mycket väl	235	22.8%
2	Ganska väl	734	71.2%
3	Inte särskilt väl	57	5.5%
4	Inte alls väl	5	0.5%
0	Uppgift saknas på delfrågan	7	
9	Uppgift saknas på hela frågan	31	

Information: [Typ: diskret] [Format: numeric] [Spann: 1-4] [Missing: */0]

Statistik [Ej vikt./ Vikt.]: [Valid: 1031 /-] [Ej valid: 38 /-]

V146: F.15AD Hur väl följs publicitetsreglerna av morgonpress: Vara varsam med bilder

Frågetext: Hur väl anser Du att olika medier följer de uppställda reglerna? - Morgonpress: Vara varsam med bilder

Värde	Etikett	Fall	Procentandel
1	Mycket väl	251	24.5%
2	Ganska väl	700	68.2%
3	Inte särskilt väl	69	6.7%
4	Inte alls väl	6	0.6%
0	Uppgift saknas på delfrågan	12	
9	Uppgift saknas på hela frågan	31	

Information: [Typ: diskret] [Format: numeric] [Spann: 1-4] [Missing: */0]

Statistik [Ej vikt./ Vikt.]: [Valid: 1026 /-] [Ej valid: 43 /-]

V147: F.15AE Hur väl följs publicitetsreglerna av morgonpress: Inte döma någon ohörd

Frågetext: Hur väl anser Du att olika medier följer de uppställda reglerna? - Morgonpress: Inte döma någon ohörd

Värde	Etikett	Fall	Procentandel
1	Mycket väl	173	16.8%

V147: F.15AE Hur väl följs publicitetsreglerna av morgonpress: Inte döma någon ohörd

Värde	Etikett	Fall	Procentandel
2	Ganska väl	724	70.3%
3	Inte särskilt väl	126	12.2%
4	Inte alls väl	7	0.7%
0	Uppgift saknas på delfrågan	8	
9	Uppgift saknas på hela frågan	31	

Information: [Typ: diskret] [Format: numeric] [Spann: 1-4] [Missing: */0]

Statistik [Ej vikt./ Vikt.]: [Valid: 1030 /-] [Ej valid: 39 /-]

V148: F.15AF Hur väl följs publicitetsreglerna av morgonpress: Vara försiktig med namn

Frågetext: Hur väl anser Du att olika medier följer de uppställda reglerna? - Morgonpress: Vara försiktig med namn

Värde	Etikett	Fall	Procentandel
1	Mycket väl	246	23.9%
2	Ganska väl	695	67.5%
3	Inte särskilt väl	81	7.9%
4	Inte alls väl	8	0.8%
0	Uppgift saknas på delfrågan	8	
9	Uppgift saknas på hela frågan	31	

Information: [Typ: diskret] [Format: numeric] [Spann: 1-4] [Missing: */0]

Statistik [Ej vikt./ Vikt.]: [Valid: 1030 /-] [Ej valid: 39 /-]

V149: F.15AG Hur väl följs publicitetsreglerna av morgonpress: Inte tala i egen sak

Frågetext: Hur väl anser Du att olika medier följer de uppställda reglerna? - Morgonpress: Inte tala i egen sak

Värde	Etikett	Fall	Procentandel
1	Mycket väl	174	17.0%
2	Ganska väl	611	59.8%
3	Inte särskilt väl	212	20.8%
4	Inte alls väl	24	2.4%
0	Uppgift saknas på delfrågan	17	
9	Uppgift saknas på hela frågan	31	

Information: [Typ: diskret] [Format: numeric] [Spann: 1-4] [Missing: */0]

Statistik [Ej vikt./ Vikt.]: [Valid: 1021 /-] [Ej valid: 48 /-]

V150: F.15BA Hur väl följs publicitetsreglerna av kvällspress: Ge korrekta nyheter

Frågetext: Hur väl anser Du att olika medier följer de uppställda reglerna? - Kvällspress: Ge korrekta nyheter

Värde	Etikett	Fall	Procentandel
1	Mycket väl	15	1.4%
2	Ganska väl	280	27.0%
3	Inte särskilt väl	584	56.3%
4	Inte alls väl	159	15.3%
0	Uppgift saknas på delfrågan	1	
9	Uppgift saknas på hela frågan	30	

Information: [Typ: diskret] [Format: numeric] [Spann: 1-4] [Missing: */0]

Statistik [Ej vikt./ Vikt.]: [Valid: 1038 /-] [Ej valid: 31 /-]

V151: F.15BB Hur väl följs publicitetsreglerna av kvällspress: Ge plats åt bemötanden

Frågetext: Hur väl anser Du att olika medier följer de uppställda reglerna? - Kvällspress: Ge plats åt bemötanden

Värde	Etikett	Fall	Procentandel
1	Mycket väl	27	2.7%
2	Ganska väl	255	25.2%
3	Inte särskilt väl	559	55.2%
4	Inte alls väl	172	17.0%
0	Uppgift saknas på delfrågan	26	
9	Uppgift saknas på hela frågan	30	

Information: [Typ: diskret] [Format: numeric] [Spann: 1-4] [Missing: */0]

Statistik [Ej vikt./ Vikt.]: [Valid: 1013 /-] [Ej valid: 56 /-]

V152: F.15BC Hur väl följs publicitetsreglerna av kvällspress: Respektera personlig integritet

Frågetext: Hur väl anser Du att olika medier följer de uppställda reglerna? - Kvällspress: Respektera personlig integritet

Värde	Etikett	Fall	Procentandel
1	Mycket väl	9	0.9%
2	Ganska väl	73	7.1%
3	Inte särskilt väl	433	42.2%
4	Inte alls väl	511	49.8%
0	Uppgift saknas på delfrågan	13	
9	Uppgift saknas på hela frågan	30	

Information: [Typ: diskret] [Format: numeric] [Spann: 1-4] [Missing: */0]

Statistik [Ej vikt./ Vikt.]: [Valid: 1026 /-] [Ej valid: 43 /-]

V153: F.15BD Hur väl följs publicitetsreglerna av kvällspress: Vara varsam med bilder

Frågetext: Hur väl anser Du att olika medier följer de uppställda reglerna? - Kvällspress: Vara varsam med bilder

V153: F.15BD Hur väl följs publicitetsreglerna av kvällspress: Vara varsam med bilder

Värde	Etikett	Fall	Procentandel
1	Mycket väl	13	1.3%
2	Ganska väl	127	12.4%
3	Inte särskilt väl	443	43.2%
4	Inte alls väl	443	43.2%
0	Uppgift saknas på delfrågan	13	
9	Uppgift saknas på hela frågan	30	

Information: [Typ: diskret] [Format: numeric] [Spann: 1-4] [Missing: */0]

Statistik [Ej vikt./ Vikt.]: [Valid: 1026 /-] [Ej valid: 43 /-]

V154: F.15BE Hur väl följs publicitetsreglerna av kvällspress: Inte döma någon ohörd

Frågetext: Hur väl anser Du att olika medier följer de uppställda reglerna? - Kvällspress: Inte döma någon ohörd

Värde	Etikett	Fall	Procentandel
1	Mycket väl	17	1.7%
2	Ganska väl	164	16.0%
3	Inte särskilt väl	502	48.9%
4	Inte alls väl	343	33.4%
0	Uppgift saknas på delfrågan	13	
9	Uppgift saknas på hela frågan	30	

Information: [Typ: diskret] [Format: numeric] [Spann: 1-4] [Missing: */0]

Statistik [Ej vikt./ Vikt.]: [Valid: 1026 /-] [Ej valid: 43 /-]

V155: F.15BF Hur väl följs publicitetsreglerna av kvällspress: Vara försiktig med namn

Frågetext: Hur väl anser Du att olika medier följer de uppställda reglerna? - Kvällspress: Vara försiktig med namn

Värde	Etikett	Fall	Procentandel
1	Mycket väl	18	1.7%
2	Ganska väl	189	18.3%
3	Inte särskilt väl	471	45.7%
4	Inte alls väl	352	34.2%
0	Uppgift saknas på delfrågan	9	
9	Uppgift saknas på hela frågan	30	

Information: [Typ: diskret] [Format: numeric] [Spann: 1-4] [Missing: */0]

Statistik [Ej vikt./ Vikt.]: [Valid: 1030 /-] [Ej valid: 39 /-]

V156: F.15BG Hur väl följs publicitetsreglerna av kvällspress: Inte tala i egen sak

Frågetext: Hur väl anser Du att olika medier följer de uppställda reglerna? - Kvällspress: Inte tala i egen sak

Värde	Etikett	Fall	Procentandel
1	Mycket väl	57	5.6%
2	Ganska väl	375	37.0%

V156: F.15BG Hur väl följs publicitetsreglerna av kvällspress: Inte tala i egen sak

Värde	Etikett	Fall	Procentandel
3	Inte särskilt väl	387	38.2%
4	Inte alls väl	195	19.2%
0	Uppgift saknas på delfrågan	25	
9	Uppgift saknas på hela frågan	30	

Information: [Typ: diskret] [Format: numeric] [Spann: 1-4] [Missing: */0]

Statistik [Ej vikt./ Vikt.]: [Valid: 1014 /-] [Ej valid: 55 /-]

V157: F.15CA Hur väl följs publicitetsreglerna av radio-tv: Ge korrekta nyheter

Frågetext: Hur väl anser Du att olika medier följer de uppställda reglerna? - Radio-tv: Ge korrekta nyheter

Värde	Etikett	Fall	Procentandel
1	Mycket väl	299	28.9%
2	Ganska väl	678	65.6%
3	Inte särskilt väl	51	4.9%
4	Inte alls väl	5	0.5%
0	Uppgift saknas på delfrågan	2	
9	Uppgift saknas på hela frågan	34	

Information: [Typ: diskret] [Format: numeric] [Spann: 1-4] [Missing: */0]

Statistik [Ej vikt./ Vikt.]: [Valid: 1033 /-] [Ej valid: 36 /-]

V158: F.15CB Hur väl följs publicitetsreglerna av radio-tv: Ge plats åt bemötanden

Frågetext: Hur väl anser Du att olika medier följer de uppställda reglerna? - Radio-tv: Ge plats åt bemötanden

Värde	Etikett	Fall	Procentandel
1	Mycket väl	98	9.6%
2	Ganska väl	470	46.3%
3	Inte särskilt väl	359	35.3%
4	Inte alls väl	89	8.8%
0	Uppgift saknas på delfrågan	19	
9	Uppgift saknas på hela frågan	34	

Information: [Typ: diskret] [Format: numeric] [Spann: 1-4] [Missing: */0]

Statistik [Ej vikt./ Vikt.]: [Valid: 1016 /-] [Ej valid: 53 /-]

V159: F.15CC Hur väl följs publicitetsreglerna av radio-tv: Respektera personlig integritet

Frågetext: Hur väl anser Du att olika medier följer de uppställda reglerna? - Radio-tv: Respektera personlig integritet

Värde	Etikett	Fall	Procentandel
1	Mycket väl	160	15.6%
2	Ganska väl	672	65.4%
3	Inte särskilt väl	178	17.3%
4	Inte alls väl	17	1.7%

V159: F.15CC Hur väl följs publicitetsreglerna av radio-tv: Respektera personlig integritet

Värde	Etikett	Fall	Procentandel
0	Uppgift saknas på delfrågan	8	
9	Uppgift saknas på hela frågan	34	

Information: [Typ: diskret] [Format: numeric] [Spann: 1-4] [Missing: */0]

Statistik [Ej vikt./ Vikt.]: [Valid: 1027 /-] [Ej valid: 42 /-]

V160: F.15CD Hur väl följs publicitetsreglerna av radio-tv: Vara varsam med bilder

Frågetext: Hur väl anser Du att olika medier följer de uppställda reglerna? - Radio-tv: Vara varsam med bilder

Värde	Etikett	Fall	Procentandel
1	Mycket väl	102	10.3%
2	Ganska väl	583	58.7%
3	Inte särskilt väl	265	26.7%
4	Inte alls väl	44	4.4%
0	Uppgift saknas på delfrågan	41	
9	Uppgift saknas på hela frågan	34	

Information: [Typ: diskret] [Format: numeric] [Spann: 1-4] [Missing: */0]

Statistik [Ej vikt./ Vikt.]: [Valid: 994 /-] [Ej valid: 75 /-]

V161: F.15CE Hur väl följs publicitetsreglerna av radio-tv: Inte döma någon ohörd

Frågetext: Hur väl anser Du att olika medier följer de uppställda reglerna? - Radio-tv: Inte döma någon ohörd

Värde	Etikett	Fall	Procentandel
1	Mycket väl	150	14.7%
2	Ganska väl	694	68.1%
3	Inte särskilt väl	161	15.8%
4	Inte alls väl	14	1.4%
0	Uppgift saknas på delfrågan	16	
9	Uppgift saknas på hela frågan	34	

Information: [Typ: diskret] [Format: numeric] [Spann: 1-4] [Missing: */0]

Statistik [Ej vikt./ Vikt.]: [Valid: 1019 /-] [Ej valid: 50 /-]

V162: F.15CF Hur väl följs publicitetsreglerna av radio-tv: Vara försiktig med namn

Frågetext: Hur väl anser Du att olika medier följer de uppställda reglerna? - Radio-tv: Vara försiktig med namn

Värde	Etikett	Fall	Procentandel
1	Mycket väl	225	21.9%
2	Ganska väl	679	66.1%
3	Inte särskilt väl	112	10.9%
4	Inte alls väl	12	1.2%
0	Uppgift saknas på delfrågan	7	
9	Uppgift saknas på hela frågan	34	

V162: F.15CF Hur väl följs publicitetsreglerna av radio-tv: Vara försiktig med namn

Information: [Typ: diskret] [Format: numeric] [Spann: 1-4] [Missing: */0]

Statistik [Ej vikt./ Vikt.]: [Valid: 1028 /-] [Ej valid: 41 /-]

V163: F.15CG Hur väl följs publicitetsreglerna av radio-tv: Inte tala i egen sak

Frågetext: Hur väl anser Du att olika medier följer de uppställda reglerna? - Radio-tv: Inte tala i egen sak

Värde	Etikett	Fall	Procentandel
1	Mycket väl	234	23.1%
2	Ganska väl	598	59.0%
3	Inte särskilt väl	157	15.5%
4	Inte alls väl	25	2.5%
0	Uppgift saknas på delfrågan	21	
9	Uppgift saknas på hela frågan	34	

Information: [Typ: diskret] [Format: numeric] [Spann: 1-4] [Missing: */0]

Statistik [Ej vikt./ Vikt.]: [Valid: 1014 /-] [Ej valid: 55 /-]

V164: F.16A Bedömning av påstående om att redovisa enskilda personers namn: Barn och vuxna som omkommit i en bussolycka

Inledande fråga: Under de senaste åren har det pågått en debatt i vad mån det är rimligt att redovisa enskilda personers namn när det gäller vissa typer av nyhetshändelser. Vilken är Din bedömning vad gäller följande tänkta exempel?

Frågetext: Barn och vuxna som omkommit i en bussolycka

Värde	Etikett	Fall	Procentandel
1	Nyheten skall redovisas utan inskränkningar	273	26.6%
3	Nyheten skall redovisas men utan namn	714	69.7%
5	Nyheten skall inte redovisas alls	5	0.5%
8	Vet inte	33	3.2%
0	Uppgift saknas på delfrågan	25	
9	Uppgift saknas på hela frågan	19	

Information: [Typ: diskret] [Format: numeric] [Spann: 1-8] [Missing: */0]

Statistik [Ej vikt./ Vikt.]: [Valid: 1025 /-] [Ej valid: 44 /-]

V165: F.16B Bedömning av påstående om att redovisa enskilda personers namn: En person som anhållits misstänkt för mord

Frågetext: En person som anhållits misstänkt för mord

Värde	Etikett	Fall	Procentandel
1	Nyheten skall redovisas utan inskränkningar	44	4.2%
3	Nyheten skall redovisas men utan namn	980	94.1%
5	Nyheten skall inte redovisas alls	6	0.6%
8	Vet inte	11	1.1%
0	Uppgift saknas på delfrågan	9	

V165: F.16B Bedömning av påstående om att redovisa enskilda personers namn: En person som anhållits misstänkt för mord

Värde	Etikett	Fall	Procentandel
9	Uppgift saknas på hela frågan	19	

Information: [Typ: diskret] [Format: numeric] [Spann: 1-8] [Missing: */0]

Statistik [Ej vikt./ Vikt.]: [Valid: 1041 /-] [Ej valid: 28 /-]

V166: F.16C Bedömning av påstående om att redovisa enskilda personers namn: En politiker som är åtalad för falskdeklaration

Frågetext: En politiker som är åtalad för falskdeklaration

Värde	Etikett	Fall	Procentandel
1	Nyheten skall redovisas utan inskränkningar	628	60.6%
3	Nyheten skall redovisas men utan namn	385	37.1%
5	Nyheten skall inte redovisas alls	10	1.0%
8	Vet inte	14	1.4%
0	Uppgift saknas på delfrågan	13	
9	Uppgift saknas på hela frågan	19	

Information: [Typ: diskret] [Format: numeric] [Spann: 1-8] [Missing: */0]

Statistik [Ej vikt./ Vikt.]: [Valid: 1037 /-] [Ej valid: 32 /-]

V167: F.16D Bedömning av påstående om att redovisa enskilda personers namn: Känd idrottsman misstänkt för att ha tagit anabola steroider

Frågetext: Känd idrottsman misstänkt för att ha tagit anabola steroider

Värde	Etikett	Fall	Procentandel
1	Nyheten skall redovisas utan inskränkningar	306	29.4%
3	Nyheten skall redovisas men utan namn	693	66.6%
5	Nyheten skall inte redovisas alls	23	2.2%
8	Vet inte	18	1.7%
0	Uppgift saknas på delfrågan	10	
9	Uppgift saknas på hela frågan	19	

Information: [Typ: diskret] [Format: numeric] [Spann: 1-8] [Missing: */0]

Statistik [Ej vikt./ Vikt.]: [Valid: 1040 /-] [Ej valid: 29 /-]

V168: F.16E Bedömning av påstående om att redovisa enskilda personers namn: En företagsledare som anhållits för rattfylleri

Frågetext: En företagsledare som anhållits för rattfylleri

Värde	Etikett	Fall	Procentandel
1	Nyheten skall redovisas utan inskränkningar	163	15.8%
3	Nyheten skall redovisas men utan namn	689	66.8%
5	Nyheten skall inte redovisas alls	150	14.5%

V168: F.16E Bedömning av påstående om att redovisa enskilda personers namn: En företagsledare som anhållits för rattfylleri

Värde	Etikett	Fall	Procentandel
8	Vet inte	30	2.9%
0	Uppgift saknas på delfrågan	18	
9	Uppgift saknas på hela frågan	19	

Information: [Typ: diskret] [Format: numeric] [Spann: 1-8] [Missing: */0]

Statistik [Ej vikt./ Vikt.]: [Valid: 1032 /-] [Ej valid: 37 /-]

V169: F.16F Bedömning av påstående om att redovisa enskilda personers namn: En person som anhållits som misstänkt för narkotikabrott

Frågetext: En person som anhållits som misstänkt för narkotikabrott

Värde	Etikett	Fall	Procentandel
1	Nyheten skall redovisas utan inskränkningar	101	9.8%
3	Nyheten skall redovisas men utan namn	861	83.2%
5	Nyheten skall inte redovisas alls	54	5.2%
8	Vet inte	19	1.8%
0	Uppgift saknas på delfrågan	15	
9	Uppgift saknas på hela frågan	19	

Information: [Typ: diskret] [Format: numeric] [Spann: 1-8] [Missing: */0]

Statistik [Ej vikt./ Vikt.]: [Valid: 1035 /-] [Ej valid: 34 /-]

V170: F.16G Bedömning av påstående om att redovisa enskilda personers namn: En förälder som söker få rätt i en vårdnadsvist

Frågetext: En förälder som söker få rätt i en vårdnadsvist

Värde	Etikett	Fall	Procentandel
1	Nyheten skall redovisas utan inskränkningar	31	3.0%
3	Nyheten skall redovisas men utan namn	411	40.0%
5	Nyheten skall inte redovisas alls	488	47.5%
8	Vet inte	97	9.4%
0	Uppgift saknas på delfrågan	23	
9	Uppgift saknas på hela frågan	19	

Information: [Typ: diskret] [Format: numeric] [Spann: 1-8] [Missing: */0]

Statistik [Ej vikt./ Vikt.]: [Valid: 1027 /-] [Ej valid: 42 /-]

V171: F.16H Bedömning av påstående om att redovisa enskilda personers namn: En politiker som åtalas för rattfylleri

Frågetext: En politiker som åtalas för rattfylleri

Värde	Etikett	Fall	Procentandel
1	Nyheten skall redovisas utan inskränkningar	500	48.7%

V171: F.16H Bedömning av påstående om att redovisa enskilda personers namn: En politiker som åtalas för rattfylleri

Värde	Etikett	Fall	Procentandel
3	Nyheten skall redovisas men utan namn	452	44.0%
5	Nyheten skall inte redovisas alls	44	4.3%
8	Vet inte	31	3.0%
0	Uppgift saknas på delfrågan	23	
9	Uppgift saknas på hela frågan	19	

Information: [Typ: diskret] [Format: numeric] [Spann: 1-8] [Missing: */0]

Statistik [Ej vikt./ Vikt.]: [Valid: 1027 /-] [Ej valid: 42 /-]

V172: F.16I Bedömning av påstående om att redovisa enskilda personers namn: En företagsledare som är åtalad för falskdeklaration

Frågetext: En företagsledare som är åtalad för falskdeklaration

Värde	Etikett	Fall	Procentandel
1	Nyheten skall redovisas utan inskränkningar	427	41.6%
3	Nyheten skall redovisas men utan namn	530	51.6%
5	Nyheten skall inte redovisas alls	36	3.5%
8	Vet inte	34	3.3%
0	Uppgift saknas på delfrågan	23	
9	Uppgift saknas på hela frågan	19	

Information: [Typ: diskret] [Format: numeric] [Spann: 1-8] [Missing: */0]

Statistik [Ej vikt./ Vikt.]: [Valid: 1027 /-] [Ej valid: 42 /-]

V173: F.16J Bedömning av påstående om att redovisa enskilda personers namn: En villaägare som drabbats av skadegörelse

Frågetext: En villaägare som drabbats av skadegörelse

Värde	Etikett	Fall	Procentandel
1	Nyheten skall redovisas utan inskränkningar	199	19.4%
3	Nyheten skall redovisas men utan namn	492	48.0%
5	Nyheten skall inte redovisas alls	208	20.3%
8	Vet inte	126	12.3%
0	Uppgift saknas på delfrågan	25	
9	Uppgift saknas på hela frågan	19	

Information: [Typ: diskret] [Format: numeric] [Spann: 1-8] [Missing: */0]

Statistik [Ej vikt./ Vikt.]: [Valid: 1025 /-] [Ej valid: 44 /-]

V174: F.17A Namnpublicering efter förskingring befogat om gärningsmannen är: Kommunpolitiker

Inledande fråga: Anta att det till Din redaktions kännedom kommer bekräftade uppgifter om att en person förskingrat 50.000 kronor från en föreningskassa.

V174: F.17A Namnpublicering efter förskingring befogat om gärningsmannen är: Kommunpolitiker

Frågetext: Anser Du att det med hänsyn till allmänintresset är befogat att publicera namnet om gärningsmannen är kommunpolitiker

Värde	Etikett	Fall	Procentandel
1	Ja, absolut	593	57.2%
2	Ja, kanske	294	28.4%
3	Nej, knappast	104	10.0%
4	Nej, absolut inte	34	3.3%
8	Vet inte	11	1.1%
0	Uppgift saknas på delfrågan	6	
9	Uppgift saknas på hela frågan	27	

Information: [Typ: diskret] [Format: numeric] [Spann: 1-8] [Missing: */0/9]

Statistik [Ej vikt./ Vikt.]: [Valid: 1036 /-] [Ej valid: 33 /-]

V175: F.17B Namnpublicering efter förskingring befogat om gärningsmannen är: VD för ett storföretag

Frågetext: Anser Du att det med hänsyn till allmänintresset är befogat att publicera namnet om gärningsmannen är VD för ett storföretag

Värde	Etikett	Fall	Procentandel
1	Ja, absolut	512	49.5%
2	Ja, kanske	332	32.1%
3	Nej, knappast	137	13.2%
4	Nej, absolut inte	41	4.0%
8	Vet inte	13	1.3%
0	Uppgift saknas på delfrågan	7	
9	Uppgift saknas på hela frågan	27	

Information: [Typ: diskret] [Format: numeric] [Spann: 1-8] [Missing: */0/9]

Statistik [Ej vikt./ Vikt.]: [Valid: 1035 /-] [Ej valid: 34 /-]

V176: F.17C Namnpublicering efter förskingring befogat om gärningsmannen är: Facklig förtroendeman

Frågetext: Anser Du att det med hänsyn till allmänintresset är befogat att publicera namnet om gärningsmannen är facklig förtroendeman

Värde	Etikett	Fall	Procentandel
1	Ja, absolut	438	42.3%
2	Ja, kanske	345	33.3%
3	Nej, knappast	191	18.5%
4	Nej, absolut inte	46	4.4%
8	Vet inte	15	1.4%
0	Uppgift saknas på delfrågan	7	
9	Uppgift saknas på hela frågan	27	

Information: [Typ: diskret] [Format: numeric] [Spann: 1-8] [Missing: */0/9]

Statistik [Ej vikt./ Vikt.]: [Valid: 1035 /-] [Ej valid: 34 /-]

V176: F.17C Namnpublicering efter förskingring befogat om gärningsmannen är: Facklig förtroendeman

V177: F.17D Namnpublicering efter förskingring befogat om gärningsmannen är: Rektor på en grundskola

Frågetext: Anser Du att det med hänsyn till allmänintresset är befogat att publicera namnet om gärningsmannen är rektor på en grundskola

Värde	Etikett	Fall	Procentandel
1	Ja, absolut	262	25.4%
2	Ja, kanske	352	34.1%
3	Nej, knappast	333	32.3%
4	Nej, absolut inte	69	6.7%
8	Vet inte	15	1.5%
0	Uppgift saknas på delfrågan	11	
9	Uppgift saknas på hela frågan	27	

Information: [Typ: diskret] [Format: numeric] [Spann: 1-8] [Missing: */0/9]

Statistik [Ej vikt./ Vikt.]: [Valid: 1031 /-] [Ej valid: 38 /-]

V178: F.17E Namnpublicering efter förskingring befogat om gärningsmannen är: Statsråd

Frågetext: Anser Du att det med hänsyn till allmänintresset är befogat att publicera namnet om gärningsmannen är statsråd

Värde	Etikett	Fall	Procentandel
1	Ja, absolut	741	71.3%
2	Ja, kanske	187	18.0%
3	Nej, knappast	71	6.8%
4	Nej, absolut inte	30	2.9%
8	Vet inte	10	1.0%
0	Uppgift saknas på delfrågan	3	
9	Uppgift saknas på hela frågan	27	

Information: [Typ: diskret] [Format: numeric] [Spann: 1-8] [Missing: */0/9]

Statistik [Ej vikt./ Vikt.]: [Valid: 1039 /-] [Ej valid: 30 /-]

V179: F.17F Namnpublicering efter förskingring befogat om gärningsmannen är: Enskild riksdagsman

Frågetext: Anser Du att det med hänsyn till allmänintresset är befogat att publicera namnet om gärningsmannen är enskild riksdagsman

Värde	Etikett	Fall	Procentandel
1	Ja, absolut	602	58.2%
2	Ja, kanske	292	28.2%
3	Nej, knappast	94	9.1%
4	Nej, absolut inte	33	3.2%
8	Vet inte	13	1.3%
0	Uppgift saknas på delfrågan	8	
9	Uppgift saknas på hela frågan	27	

V179: F.17F Namnpublicering efter förskingring befogat om gärningsmannen är: Enskild riksdagsman

Information: [Typ: diskret] [Format: numeric] [Spann: 1-8] [Missing: */0/9]

Statistik [Ej vikt./ Vikt.]: [Valid: 1034 /-] [Ej valid: 35 /-]

V180: F.17G Namnpublicering efter förskingring befogat om gärningsmannen är: Ordförande i lokal idrottsförening

Frågetext: Anser Du att det med hänsyn till allmänintresset är befogat att publicera namnet om gärningsmannen är ordförande i lokal idrottsförening

Värde	Etikett	Fall	Procentandel
1	Ja, absolut	201	19.5%
2	Ja, kanske	360	34.9%
3	Nej, knappast	370	35.9%
4	Nej, absolut inte	85	8.2%
8	Vet inte	16	1.6%
0	Uppgift saknas på delfrågan	10	
9	Uppgift saknas på hela frågan	27	

Information: [Typ: diskret] [Format: numeric] [Spann: 1-8] [Missing: */0/9]

Statistik [Ej vikt./ Vikt.]: [Valid: 1032 /-] [Ej valid: 37 /-]

V181: F.17H Namnpublicering efter förskingring befogat om gärningsmannen är: Lokal affärsman/småföretagare

Frågetext: Anser Du att det med hänsyn till allmänintresset är befogat att publicera namnet om gärningsmannen är lokal affärsman/småföretagare

Värde	Etikett	Fall	Procentandel
1	Ja, absolut	125	12.1%
2	Ja, kanske	293	28.3%
3	Nej, knappast	479	46.2%
4	Nej, absolut inte	116	11.2%
8	Vet inte	24	2.3%
0	Uppgift saknas på delfrågan	5	
9	Uppgift saknas på hela frågan	27	

Information: [Typ: diskret] [Format: numeric] [Spann: 1-8] [Missing: */0/9]

Statistik [Ej vikt./ Vikt.]: [Valid: 1037 /-] [Ej valid: 32 /-]

V182: F.17I Namnpublicering efter förskingring befogat om gärningsmannen är: Programledare i TV

Frågetext: Anser Du att det med hänsyn till allmänintresset är befogat att publicera namnet om gärningsmannen är programledare i TV

Värde	Etikett	Fall	Procentandel
1	Ja, absolut	197	19.0%
2	Ja, kanske	276	26.6%
3	Nej, knappast	435	41.9%

V182: F.17I Namnpublicering efter förskingring befogat om gärningsmannen är: Programledare i TV

Värde	Etikett	Fall	Procentandel
4	Nej, absolut inte	103	9.9%
8	Vet inte	26	2.5%
0	Uppgift saknas på delfrågan	5	
9	Uppgift saknas på hela frågan	27	

Information: [Typ: diskret] [Format: numeric] [Spann: 1-8] [Missing: */0/9]

Statistik [Ej vikt./ Vikt.]: [Valid: 1037 /-] [Ej valid: 32 /-]

V183: F.17J Namnpublicering efter förskingring befogat om gärningsmannen är: Eventuell kommentar

Frågetext: Anta att det till Din redaktions kännedom kommer bekräftade uppgifter om att en person förskingrat 50.000 kronor från en föreningskassa. Anser Du att det med hänsyn till allmänintresset är befogat att publicera namnet om gärningsmannen är - Eventuell kommentar

Värde	Etikett	Fall	Procentandel
1	Kommentar finns	264	25.3%
5	Kommentar saknas	778	74.7%
9	Uppgift saknas	27	

Information: [Typ: diskret] [Format: numeric] [Spann: 1-5] [Missing: */9]

Statistik [Ej vikt./ Vikt.]: [Valid: 1042 /-] [Ej valid: 27 /-]

V184: F.18A Bedömning av påstående om hänsyn: En mindre ort riskerar bli av med sin enda industri

Frågetext: Varje människa tvingas i sitt yrke att ta olika slag av hänsyn. Nedan redovisas några exempel på hänsynstaganden som kan aktualiseras i journalistiskt arbete. Ange för varje exempel i vad mån Du personligen anser att man bör ta sådana hänsyn vid utformningen av en nyhet, även om man därmed tvingas hålla inne med kända uppgifter. - Hänsyn till att en mindre ort riskerar att bli av med sin enda industri

Värde	Etikett	Fall	Procentandel
1	Ja, absolut	89	8.6%
2	Ja, kanske	347	33.6%
3	Nej, knappast	330	32.0%
4	Nej, absolut inte	226	21.9%
8	Vet inte	40	3.9%
0	Uppgift saknas på delfrågan	11	
9	Uppgift saknas på hela frågan	26	

Information: [Typ: diskret] [Format: numeric] [Spann: 1-8] [Missing: */0]

Statistik [Ej vikt./ Vikt.]: [Valid: 1032 /-] [Ej valid: 37 /-]

V185: F.18B Bedömning av påstående om hänsyn: Polisens utredning av ett narkotikabrott omintetgörs

Frågetext: Varje människa tvingas i sitt yrke att ta olika slag av hänsyn. Nedan redovisas några exempel på hänsynstaganden som kan aktualiseras i journalistiskt arbete. Ange för varje exempel i vad mån Du personligen anser att man bör ta sådana hänsyn vid utformningen av en nyhet, även om man därmed tvingas hålla inne med kända uppgifter. - Hänsyn till att polisens utredning av ett narkotikabrott omintetgörs

V185: F.18B Bedömning av påstående om hänsyn: Polisens utredning av ett narkotikabrott omintetgör

Värde	Etikett	Fall	Procentandel
1	Ja, absolut	366	35.2%
2	Ja, kanske	464	44.7%
3	Nej, knappast	136	13.1%
4	Nej, absolut inte	49	4.7%
8	Vet inte	24	2.3%
0	Uppgift saknas på delfrågan	4	
9	Uppgift saknas på hela frågan	26	

Information: [Typ: diskret] [Format: numeric] [Spann: 1-8] [Missing: */0]

Statistik [Ej vikt./ Vikt.]: [Valid: 1039 /-] [Ej valid: 30 /-]

V186: F.18C Bedömning av påstående om hänsyn: Antidemokratiska stämningar underblåses

Frågetext: Varje människa tvingas i sitt yrke att ta olika slag av hänsyn. Nedan redovisas några exempel på hänsynstaganden som kan aktualiseras i journalistiskt arbete. Ange för varje exempel i vad mån Du personligen anser att man bör ta sådana hänsyn vid utformningen av en nyhet, även om man därmed tvingas hålla inne med kända uppgifter. - Hänsyn till att antidemokratiska stämningar underblåses

Värde	Etikett	Fall	Procentandel
1	Ja, absolut	162	15.8%
2	Ja, kanske	445	43.4%
3	Nej, knappast	276	26.9%
4	Nej, absolut inte	101	9.9%
8	Vet inte	41	4.0%
0	Uppgift saknas på delfrågan	18	
9	Uppgift saknas på hela frågan	26	

Information: [Typ: diskret] [Format: numeric] [Spann: 1-8] [Missing: */0]

Statistik [Ej vikt./ Vikt.]: [Valid: 1025 /-] [Ej valid: 44 /-]

V187: F.18D Bedömning av påstående om hänsyn: Vitala uppgifter om det svenska försvarets beredskapsorganisation kommer ut

Frågetext: Varje människa tvingas i sitt yrke att ta olika slag av hänsyn. Nedan redovisas några exempel på hänsynstaganden som kan aktualiseras i journalistiskt arbete. Ange för varje exempel i vad mån Du personligen anser att man bör ta sådana hänsyn vid utformningen av en nyhet, även om man därmed tvingas hålla inne med kända uppgifter. - Hänsyn till att vitala uppgifter om det svenska försvarets beredskapsorganisation kommer ut

Värde	Etikett	Fall	Procentandel
1	Ja, absolut	299	28.9%
2	Ja, kanske	412	39.8%
3	Nej, knappast	207	20.0%
4	Nej, absolut inte	77	7.4%
8	Vet inte	40	3.9%
0	Uppgift saknas på delfrågan	8	
9	Uppgift saknas på hela frågan	26	

Information: [Typ: diskret] [Format: numeric] [Spann: 1-8] [Missing: */0]

V187: F.18D Bedömning av påstående om hänsyn: Vitala uppgifter om det svenska försvarets beredskapsorganisation kommer ut

Statistik [Ej vikt./ Vikt.]: [Valid: 1035 /-] [Ej valid: 34 /-]

V188: F.18E Bedömning av påstående om hänsyn: Egna mediet riskerar att tappa publik/upplaga

Frågetext: Varje människa tvingas i sitt yrke att ta olika slag av hänsyn. Nedan redovisas några exempel på hänsynstaganden som kan aktualiseras i journalistiskt arbete. Ange för varje exempel i vad mån Du personligen anser att man bör ta sådana hänsyn vid utformningen av en nyhet, även om man därmed tvingas hålla inne med kända uppgifter. - Hänsyn till att det egna mediet riskerar att tappa publik/upplaga

Värde	Etikett	Fall	Procentandel
1	Ja, absolut	23	2.2%
2	Ja, kanske	164	15.8%
3	Nej, knappast	425	40.9%
4	Nej, absolut inte	393	37.9%
8	Vet inte	33	3.2%
0	Uppgift saknas på delfrågan	5	
9	Uppgift saknas på hela frågan	26	

Information: [Typ: diskret] [Format: numeric] [Spann: 1-8] [Missing: */0]

Statistik [Ej vikt./ Vikt.]: [Valid: 1038 /-] [Ej valid: 31 /-]

V189: F.18F Bedömning av påstående om hänsyn: En part i en rättstvist gynnas på den andra partens bekostnad

Frågetext: Varje människa tvingas i sitt yrke att ta olika slag av hänsyn. Nedan redovisas några exempel på hänsynstaganden som kan aktualiseras i journalistiskt arbete. Ange för varje exempel i vad mån Du personligen anser att man bör ta sådana hänsyn vid utformningen av en nyhet, även om man därmed tvingas hålla inne med kända uppgifter. - Hänsyn till att en part i en rättstvist gynnas på den andra partens bekostnad t ex i ett vårdnadsärende

Värde	Etikett	Fall	Procentandel
1	Ja, absolut	211	20.3%
2	Ja, kanske	379	36.5%
3	Nej, knappast	248	23.9%
4	Nej, absolut inte	100	9.6%
8	Vet inte	99	9.5%
0	Uppgift saknas på delfrågan	6	
9	Uppgift saknas på hela frågan	26	

Information: [Typ: diskret] [Format: numeric] [Spann: 1-8] [Missing: */0]

Statistik [Ej vikt./ Vikt.]: [Valid: 1037 /-] [Ej valid: 32 /-]

V190: F.18G Bedömning av påstående om hänsyn: Ett företag får gratisreklam för sina produkter

Frågetext: Varje människa tvingas i sitt yrke att ta olika slag av hänsyn. Nedan redovisas några exempel på hänsynstaganden som kan aktualiseras i journalistiskt arbete. Ange för varje exempel i vad mån Du personligen anser att man bör ta sådana hänsyn vid utformningen av en nyhet, även om man därmed tvingas hålla inne med kända uppgifter. - Hänsyn till att ett företag får gratisreklam för sina produkter

V190: F.18G Bedömning av påstående om hänsyn: Ett företag får gratisreklam för sina produkter

Värde	Etikett	Fall	Procentandel
1	Ja, absolut	233	22.5%
2	Ja, kanske	302	29.2%
3	Nej, knappast	304	29.4%
4	Nej, absolut inte	150	14.5%
8	Vet inte	45	4.4%
0	Uppgift saknas på delfrågan	9	
9	Uppgift saknas på hela frågan	26	

Information: [Typ: diskret] [Format: numeric] [Spann: 1-8] [Missing: */0]

Statistik [Ej vikt./ Vikt.]: [Valid: 1034 /-] [Ej valid: 35 /-]

V191: F.18H Bedömning av påstående om hänsyn: En enskild person riskerar att få problem på sin arbetsplats

Frågetext: Varje människa tvingas i sitt yrke att ta olika slag av hänsyn. Nedan redovisas några exempel på hänsynstaganden som kan aktualiseras i journalistiskt arbete. Ange för varje exempel i vad mån Du personligen anser att man bör ta sådana hänsyn vid utformningen av en nyhet, även om man därmed tvingas hålla inne med kända uppgifter. - Hänsyn till att en enskild person riskerar att få problem på sin arbetsplats

Värde	Etikett	Fall	Procentandel
1	Ja, absolut	239	23.0%
2	Ja, kanske	577	55.6%
3	Nej, knappast	147	14.2%
4	Nej, absolut inte	39	3.8%
8	Vet inte	36	3.5%
0	Uppgift saknas på delfrågan	5	
9	Uppgift saknas på hela frågan	26	

Information: [Typ: diskret] [Format: numeric] [Spann: 1-8] [Missing: */0]

Statistik [Ej vikt./ Vikt.]: [Valid: 1038 /-] [Ej valid: 31 /-]

V192: F.18I Bedömning av påstående om hänsyn: Fördomar mot en viss invandrargrupp befästs

Frågetext: Varje människa tvingas i sitt yrke att ta olika slag av hänsyn. Nedan redovisas några exempel på hänsynstaganden som kan aktualiseras i journalistiskt arbete. Ange för varje exempel i vad mån Du personligen anser att man bör ta sådana hänsyn vid utformningen av en nyhet, även om man därmed tvingas hålla inne med kända uppgifter. - Hänsyn till att fördomar mot en viss invandrargrupp befästs

Värde	Etikett	Fall	Procentandel
1	Ja, absolut	257	24.8%
2	Ja, kanske	427	41.1%
3	Nej, knappast	257	24.8%
4	Nej, absolut inte	67	6.5%
8	Vet inte	30	2.9%
0	Uppgift saknas på delfrågan	5	
9	Uppgift saknas på hela frågan	26	

Information: [Typ: diskret] [Format: numeric] [Spann: 1-8] [Missing: */0]

V192: F.18I Bedömning av påstående om hänsyn: Fördomar mot en viss invandrargrupp befästs

Statistik [Ej vikt./ Vikt.]: [Valid: 1038 /-] [Ej valid: 31 /-]

V193: F.18J Bedömning av påstående om hänsyn: Man riskerar att spela en terroristgrupp i händerna

Frågetext: Varje människa tvingas i sitt yrke att ta olika slag av hänsyn. Nedan redovisas några exempel på hänsynstaganden som kan aktualiseras i journalistiskt arbete. Ange för varje exempel i vad mån Du personligen anser att man bör ta sådana hänsyn vid utformningen av en nyhet, även om man därmed tvingas hålla inne med kända uppgifter. - Hänsyn till att man riskerar att spela en terroristgrupp i händerna

Värde	Etikett	Fall	Procentandel
1	Ja, absolut	420	40.5%
2	Ja, kanske	402	38.8%
3	Nej, knappast	99	9.5%
4	Nej, absolut inte	50	4.8%
8	Vet inte	66	6.4%
0	Uppgift saknas på delfrågan	6	
9	Uppgift saknas på hela frågan	26	

Information: [Typ: diskret] [Format: numeric] [Spann: 1-8] [Missing: */0]

Statistik [Ej vikt./ Vikt.]: [Valid: 1037 /-] [Ej valid: 32 /-]

V194: F.19A Bedömning om hänsyn hos egna redaktionen: Arbetstillfällena på en lokal ort

Frågetext: Förekommer det enligt Din uppfattning att ledningen för den redaktion där Du arbetar söker undvika att publicera material av nedanstående skäl? Ange för vart och ett av nedanstående områden i vad mån Du anser att man faktiskt tar sådana hänsyn. - Hänsyn till arbetstillfällena på en lokal ort

Värde	Etikett	Fall	Procentandel
1	Ja, absolut	38	3.9%
2	Ja, kanske	163	16.6%
3	Nej, knappast	343	35.0%
4	Nej, absolut inte	270	27.6%
8	Vet inte	165	16.9%
0	Uppgift saknas på delfrågan	9	
9	Uppgift saknas på hela frågan	81	

Information: [Typ: diskret] [Format: numeric] [Spann: 1-8] [Missing: */0]

Statistik [Ej vikt./ Vikt.]: [Valid: 979 /-] [Ej valid: 90 /-]

V195: F.19B Bedömning om hänsyn hos egna redaktionen: Svenska försvarsintressen

Frågetext: Förekommer det enligt Din uppfattning att ledningen för den redaktion där Du arbetar söker undvika att publicera material av nedanstående skäl? Ange för vart och ett av nedanstående områden i vad mån Du anser att man faktiskt tar sådana hänsyn. - Hänsyn till svenska försvarsintressen

Värde	Etikett	Fall	Procentandel
1	Ja, absolut	87	8.9%
2	Ja, kanske	264	27.1%

V195: F.19B Bedömning om hänsyn hos egna redaktionen: Svenska försvarsintressen

Värde	Etikett	Fall	Procentandel
3	Nej, knappast	248	25.5%
4	Nej, absolut inte	148	15.2%
8	Vet inte	227	23.3%
0	Uppgift saknas på delfrågan	14	
9	Uppgift saknas på hela frågan	81	

Information: [Typ: diskret] [Format: numeric] [Spann: 1-8] [Missing: */0]

Statistik [Ej vikt./ Vikt.]: [Valid: 974 /-] [Ej valid: 95 /-]

V196: F.19C Bedömning om hänsyn hos egna redaktionen: Människors privatliv

Frågetext: Förekommer det enligt Din uppfattning att ledningen för den redaktion där Du arbetar söker undvika att publicera material av nedanstående skäl? Ange för vart och ett av nedanstående områden i vad mån Du anser att man faktiskt tar sådana hänsyn. - Hänsyn till enskilda människors privatliv

Värde	Etikett	Fall	Procentandel
1	Ja, absolut	360	36.6%
2	Ja, kanske	397	40.4%
3	Nej, knappast	90	9.2%
4	Nej, absolut inte	40	4.1%
8	Vet inte	96	9.8%
0	Uppgift saknas på delfrågan	5	
9	Uppgift saknas på hela frågan	81	

Information: [Typ: diskret] [Format: numeric] [Spann: 1-8] [Missing: */0]

Statistik [Ej vikt./ Vikt.]: [Valid: 983 /-] [Ej valid: 86 /-]

V197: F.19DBedömning om hänsyn hos egna redaktionen: Egna mediets ekonomiska intressen

Frågetext: Förekommer det enligt Din uppfattning att ledningen för den redaktion där Du arbetar söker undvika att publicera material av nedanstående skäl? Ange för vart och ett av nedanstående områden i vad mån Du anser att man faktiskt tar sådana hänsyn. - Hänsyn till det egna mediets ekonomiska intresse

Värde	Etikett	Fall	Procentandel
1	Ja, absolut	129	13.2%
2	Ja, kanske	291	29.7%
3	Nej, knappast	272	27.8%
4	Nej, absolut inte	167	17.0%
8	Vet inte	121	12.3%
0	Uppgift saknas på delfrågan	8	
9	Uppgift saknas på hela frågan	81	

Information: [Typ: diskret] [Format: numeric] [Spann: 1-8] [Missing: */0]

Statistik [Ej vikt./ Vikt.]: [Valid: 980 /-] [Ej valid: 89 /-]

V198: F.19E Bedömning om hänsyn hos egna redaktionen: Förtroendet för det egna mediets journalister

Frågetext: Förekommer det enligt Din uppfattning att ledningen för den redaktion där Du arbetar söker undvika att publicera material av nedanstående skäl? Ange för vart och ett av nedanstående områden i vad mån Du anser att man faktiskt tar sådana hänsyn. - Hänsyn till förtroendet för det egna mediets journalister

Värde	Etikett	Fall	Procentandel
1	Ja, absolut	88	9.1%
2	Ja, kanske	315	32.4%
3	Nej, knappast	253	26.1%
4	Nej, absolut inte	124	12.8%
8	Vet inte	191	19.7%
0	Uppgift saknas på delfrågan	17	
9	Uppgift saknas på hela frågan	81	

Information: [Typ: diskret] [Format: numeric] [Spann: 1-8] [Missing: */0]

Statistik [Ej vikt./ Vikt.]: [Valid: 971 /-] [Ej valid: 98 /-]

V199: F.19F Bedömning om hänsyn hos egna redaktionen: Partipolitik

Frågetext: Förekommer det enligt Din uppfattning att ledningen för den redaktion där Du arbetar söker undvika att publicera material av nedanstående skäl? Ange för vart och ett av nedanstående områden i vad mån Du anser att man faktiskt tar sådana hänsyn. - Hänsyn till partipolitiska överväganden

Värde	Etikett	Fall	Procentandel
1	Ja, absolut	62	6.4%
2	Ja, kanske	160	16.4%
3	Nej, knappast	278	28.5%
4	Nej, absolut inte	360	36.9%
8	Vet inte	116	11.9%
0	Uppgift saknas på delfrågan	12	
9	Uppgift saknas på hela frågan	81	

Information: [Typ: diskret] [Format: numeric] [Spann: 1-8] [Missing: */0]

Statistik [Ej vikt./ Vikt.]: [Valid: 976 /-] [Ej valid: 93 /-]

V200: F.20A Bedömning av påstående om publicering: Namn på brottsmisstänkta personer

Frågetext: Finns någon typ av innehåll som Du personligen anser att massmedier inte bör publicera? Ange för vart och ett av följande innehåll i vad mån Du menar att det är acceptabelt att den publiceras i det medium där Du arbetar. - Namn på brottsmisstänkta personer

Värde	Etikett	Fall	Procentandel
0	Helt oacceptabelt	244	23.8%
1	(1)	117	11.4%
2	(2)	142	13.9%
3	(3)	114	11.1%
4	(4)	73	7.1%
5	(5)	140	13.7%
6	(6)	51	5.0%
7	(7)	58	5.7%
8	(8)	50	4.9%
9	(9)	9	0.9%
10	Helt acceptabelt	27	2.6%
90	Uppgift saknas på delfrågan	4	
99	Uppgift saknas på hela frågan	40	

Information: [Typ: diskret] [Format: numeric] [Spann: 0-10] [Missing: */90]

Statistik [Ej vikt./ Vikt.]: [Valid: 1025 /-] [Ej valid: 44 /-]

V201: F.20B Bedömning av påstående om publicering: Detaljerade skildringar av våldsbrott

Frågetext: Finns någon typ av innehåll som Du personligen anser att massmedier inte bör publicera? Ange för vart och ett av följande innehåll i vad mån Du menar att det är acceptabelt att den publiceras i det medium där Du arbetar. - Detaljerade skildringar av våldsbrott

Värde	Etikett	Fall	Procentandel
0	Helt oacceptabelt	181	17.7%
1	(1)	122	11.9%
2	(2)	156	15.2%
3	(3)	154	15.0%
4	(4)	74	7.2%
5	(5)	143	14.0%
6	(6)	48	4.7%
7	(7)	57	5.6%
8	(8)	41	4.0%
9	(9)	18	1.8%
10	Helt acceptabelt	30	2.9%
90	Uppgift saknas på delfrågan	5	
99	Uppgift saknas på hela frågan	40	

Information: [Typ: diskret] [Format: numeric] [Spann: 0-10] [Missing: */90]

Statistik [Ej vikt./ Vikt.]: [Valid: 1024 /-] [Ej valid: 45 /-]

V202: F.20C Bedömning av påstående om publicering: Kändisars personliga förhållanden

Frågetext: Finns någon typ av innehåll som Du personligen anser att massmedier inte bör publicera? Ange för vart och ett av följande innehåll i vad mån Du menar att det är acceptabelt att den publiceras i det medium där Du arbetar. - Kändisars personliga förhållanden

V202: F.20C Bedömning av påstående om publicering: Kändisars personliga förhållanden

Värde	Etikett	Fall	Procentandel
0	Helt oacceptabelt	219	21.4%
1	(1)	157	15.3%
2	(2)	166	16.2%
3	(3)	124	12.1%
4	(4)	84	8.2%
5	(5)	128	12.5%
6	(6)	34	3.3%
7	(7)	29	2.8%
8	(8)	40	3.9%
9	(9)	18	1.8%
10	Helt acceptabelt	25	2.4%
90	Uppgift saknas på delfrågan	5	
99	Uppgift saknas på hela frågan	40	

Information: [Typ: diskret] [Format: numeric] [Spann: 0-10] [Missing: */90]

Statistik [Ej vikt./ Vikt.]: [Valid: 1024 /-] [Ej valid: 45 /-]

V203: F.20D Bedömning av påstående om publicering: Offentliga personers privatliv

Frågetext: Finns någon typ av innehåll som Du personligen anser att massmedier inte bör publicera? Ange för vart och ett av följande innehåll i vad mån Du menar att det är acceptabelt att den publiceras i det medium där Du arbetar. - Offentliga personers privatliv

Värde	Etikett	Fall	Procentandel
0	Helt oacceptabelt	155	15.2%
1	(1)	117	11.4%
2	(2)	156	15.2%
3	(3)	151	14.8%
4	(4)	104	10.2%
5	(5)	146	14.3%
6	(6)	53	5.2%
7	(7)	50	4.9%
8	(8)	39	3.8%
9	(9)	25	2.4%
10	Helt acceptabelt	27	2.6%
90	Uppgift saknas på delfrågan	6	
99	Uppgift saknas på hela frågan	40	

Information: [Typ: diskret] [Format: numeric] [Spann: 0-10] [Missing: */90]

Statistik [Ej vikt./ Vikt.]: [Valid: 1023 /-] [Ej valid: 46 /-]

V204: F.20E Bedömning av påstående om publicering: Skarp kritik av det egna mediet

Frågetext: Finns någon typ av innehåll som Du personligen anser att massmedier inte bör publicera? Ange för vart och ett av följande innehåll i vad mån Du menar att det är acceptabelt att den publiceras i det medium där Du arbetar. - Skarp kritik av det egna mediet

Värde	Etikett	Fall	Procentandel
0	Helt oacceptabelt	28	2.7%

V204: F.20E Bedömning av påstående om publicering: Skarp kritik av det egna mediet

Värde	Etikett	Fall	Procentandel
1	(1)	20	2.0%
2	(2)	44	4.3%
3	(3)	39	3.8%
4	(4)	46	4.5%
5	(5)	118	11.5%
6	(6)	47	4.6%
7	(7)	79	7.7%
8	(8)	123	12.0%
9	(9)	91	8.9%
10	Helt acceptabelt	390	38.0%
90	Uppgift saknas på delfrågan	4	
99	Uppgift saknas på hela frågan	40	

Information: [Typ: diskret] [Format: numeric] [Spann: 0-10] [Missing: */90]

Statistik [Ej vikt./ Vikt.]: [Valid: 1025 /-] [Ej valid: 44 /-]

V205: F.21A Allmän bedömning av Pressens Opinionsnämnd/PO

Frågetext: Vilken är Din allmänna bedömning av utslagen i Pressens Opinionsnämnd respektive uttalanden av PO? Kryssa för det påstående som Du tycker bäst passar in på Dig - kommentera gärna.

Värde	Etikett	Fall	Procentandel
1	Utslagen/uttalanden ger ofta bra vägledning för hur man skall hantera svåra etiska frågor	294	30.6%
2	Utslagen/uttalandena är i och för sig viktiga markeringar men betyder ganska litet för det praktiska journalistiska arbetet	582	60.5%
3	Utslagen/uttalandena är som regel bara ett spel för galleriet och saknar helt betydelse för svensk journalistik	80	8.3%
4	Utslagen/uttalandena är onödiga inbrott i den journalistiska verksamheten som ställer till mer skada än de gör nytta	6	0.6%
9	Uppgift saknas	107	

Information: [Typ: diskret] [Format: numeric] [Spann: 1-4] [Missing: */9]

Statistik [Ej vikt./ Vikt.]: [Valid: 962 /-] [Ej valid: 107 /-]

V206: F.21B Allmän bedömning av Pressens Opinionsnämnd/PO: Kommentar

Frågetext: Allmän bedömning av utslagen i Pressens Opinionsnämnd respektive uttalanden av PO - Kommentar

Värde	Etikett	Fall	Procentandel
1	Kommentar	146	14.9%
5	Ingen kommentar	833	85.1%
9	Uppgift saknas	90	

Information: [Typ: diskret] [Format: numeric] [Spann: 1-5] [Missing: */9]

Statistik [Ej vikt./ Vikt.]: [Valid: 979 /-] [Ej valid: 90 /-]

V207: F.22A Hur ofta ta del av: Lokalnyheter i radions P4

Inledande fråga: Nu följer några frågor om dina medievanor.

Frågetext: Hur ofta brukar Du titta på eller lyssna till följande typer av program i radio och TV? - Lokalnyheter i radion

Värde	Etikett	Fall	Procentandel
1	Dagligen	358	34.4%
2	5-6 gånger i veckan	87	8.4%
3	3-4 gånger i veckan	98	9.4%
4	1-2 gånger i veckan	114	11.0%
5	Mer sällan	264	25.4%
6	Aldrig	120	11.5%
0	Uppgift saknas på delfrågan	24	
9	Uppgift saknas på hela frågan	4	

Information: [Typ: diskret] [Format: numeric] [Spann: 1-6] [Missing: */0]

Statistik [Ej vikt./ Vikt.]: [Valid: 1041 /-] [Ej valid: 28 /-]

V208: F.22B Hur ofta ta del av: Dagens Eko i riksradien

Frågetext: Hur ofta brukar Du titta på eller lyssna till följande typer av program i radio och TV? - Dagens Eko i riksradien

Värde	Etikett	Fall	Procentandel
1	Dagligen	596	56.8%
2	5-6 gånger i veckan	120	11.4%
3	3-4 gånger i veckan	127	12.1%
4	1-2 gånger i veckan	90	8.6%
5	Mer sällan	97	9.2%
6	Aldrig	20	1.9%
0	Uppgift saknas på delfrågan	15	
9	Uppgift saknas på hela frågan	4	

Information: [Typ: diskret] [Format: numeric] [Spann: 1-6] [Missing: */0]

Statistik [Ej vikt./ Vikt.]: [Valid: 1050 /-] [Ej valid: 19 /-]

V209: F.22C Hur ofta ta del av: Aktuellt i Kanal 1

Frågetext: Hur ofta brukar Du titta på eller lyssna till följande typer av program i radio och TV? - Aktuellt i Kanal 1

Värde	Etikett	Fall	Procentandel
1	Dagligen	310	29.4%
2	5-6 gånger i veckan	266	25.3%
3	3-4 gånger i veckan	277	26.3%
4	1-2 gånger i veckan	149	14.2%
5	Mer sällan	45	4.3%
6	Aldrig	6	0.6%
0	Uppgift saknas på delfrågan	12	
9	Uppgift saknas på hela frågan	4	

Information: [Typ: diskret] [Format: numeric] [Spann: 1-6] [Missing: */0]

V209: F.22C Hur ofta ta del av: Aktuellt i Kanal 1

Statistik [Ej vikt./ Vikt.]: [Valid: 1053 /-] [Ej valid: 16 /-]

V210: F.22D Hur ofta ta del av: Rapport i TV2

Frågetext: Hur ofta brukar Du titta på eller lyssna till följande typer av program i radio och TV? - Rapport i TV2

Värde	Etikett	Fall	Procentandel
1	Dagligen	260	24.6%
2	5-6 gånger i veckan	243	22.9%
3	3-4 gånger i veckan	265	25.0%
4	1-2 gånger i veckan	185	17.5%
5	Mer sällan	93	8.8%
6	Aldrig	13	1.2%
0	Uppgift saknas på delfrågan	6	
9	Uppgift saknas på hela frågan	4	

Information: [Typ: diskret] [Format: numeric] [Spann: 1-6] [Missing: */0]

Statistik [Ej vikt./ Vikt.]: [Valid: 1059 /-] [Ej valid: 10 /-]

V211: F.22E Hur ofta ta del av: Regionala nyheter i TV2

Frågetext: Hur ofta brukar Du titta på eller lyssna till följande typer av program i radio och TV? - Regionala nyheter i TV2

Värde	Etikett	Fall	Procentandel
1	Dagligen	89	8.5%
2	5-6 gånger i veckan	98	9.4%
3	3-4 gånger i veckan	222	21.2%
4	1-2 gånger i veckan	250	23.9%
5	Mer sällan	299	28.6%
6	Aldrig	88	8.4%
0	Uppgift saknas på delfrågan	19	
9	Uppgift saknas på hela frågan	4	

Information: [Typ: diskret] [Format: numeric] [Spann: 1-6] [Missing: */0]

Statistik [Ej vikt./ Vikt.]: [Valid: 1046 /-] [Ej valid: 23 /-]

V212: F.22F Hur ofta ta del av: Morgon-TV i TV2

Frågetext: Hur ofta brukar Du titta på eller lyssna till följande typer av program i radio och TV? - Morgon-TV i TV2

Värde	Etikett	Fall	Procentandel
1	Dagligen	18	1.7%
2	5-6 gånger i veckan	18	1.7%
3	3-4 gånger i veckan	38	3.7%
4	1-2 gånger i veckan	78	7.5%
5	Mer sällan	267	25.6%
6	Aldrig	622	59.8%
0	Uppgift saknas på delfrågan	24	

V212: F.22F Hur ofta ta del av: Morgon-TV i TV2

Värde	Etikett	Fall	Procentandel
9	Uppgift saknas på hela frågan	4	

Information: [Typ: diskret] [Format: numeric] [Spann: 1-6] [Missing: */0]

Statistik [Ej vikt./ Vikt.]: [Valid: 1041 /-] [Ej valid: 28 /-]

V213: F.22G Hur ofta ta del av: Nyheterna i TV4

Frågetext: Hur ofta brukar Du titta på eller lyssna till följande typer av program i radio och TV? - Nyheterna i TV4

Värde	Etikett	Fall	Procentandel
1	Dagligen	120	11.5%
2	5-6 gånger i veckan	154	14.8%
3	3-4 gånger i veckan	279	26.7%
4	1-2 gånger i veckan	238	22.8%
5	Mer sällan	178	17.1%
6	Aldrig	74	7.1%
0	Uppgift saknas på delfrågan	22	
9	Uppgift saknas på hela frågan	4	

Information: [Typ: diskret] [Format: numeric] [Spann: 1-6] [Missing: */0]

Statistik [Ej vikt./ Vikt.]: [Valid: 1043 /-] [Ej valid: 26 /-]

V214: F.22H Hur ofta ta del av: Morgon-TV i TV4

Frågetext: Hur ofta brukar Du titta på eller lyssna till följande typer av program i radio och TV? - Morgon-TV i TV4

Värde	Etikett	Fall	Procentandel
1	Dagligen	42	4.0%
2	5-6 gånger i veckan	29	2.8%
3	3-4 gånger i veckan	55	5.3%
4	1-2 gånger i veckan	90	8.7%
5	Mer sällan	236	22.7%
6	Aldrig	588	56.5%
0	Uppgift saknas på delfrågan	25	
9	Uppgift saknas på hela frågan	4	

Information: [Typ: diskret] [Format: numeric] [Spann: 1-6] [Missing: */0]

Statistik [Ej vikt./ Vikt.]: [Valid: 1040 /-] [Ej valid: 29 /-]

V215: F.22I Hur ofta ta del av: Lokala nyheter i TV4

Frågetext: Hur ofta brukar Du titta på eller lyssna till följande typer av program i radio och TV? - Lokala nyheter i TV4

Värde	Etikett	Fall	Procentandel
1	Dagligen	26	2.5%
2	5-6 gånger i veckan	19	1.8%
3	3-4 gånger i veckan	29	2.8%

V215: F.22I Hur ofta ta del av: Lokala nyheter i TV4

Värde	Etikett	Fall	Procentandel
4	1-2 gånger i veckan	99	9.5%
5	Mer sällan	339	32.4%
6	Aldrig	533	51.0%
0	Uppgift saknas på delfrågan	20	
9	Uppgift saknas på hela frågan	4	

Information: [Typ: diskret] [Format: numeric] [Spann: 1-6] [Missing: */0]

Statistik [Ej vikt./ Vikt.]: [Valid: 1045 /-] [Ej valid: 24 /-]

V216: F.22J Hur ofta ta del av: 3-Minuter i TV3

Frågetext: Hur ofta brukar Du titta på eller lyssna till följande typer av program i radio och TV? - 3-minuter i TV3

Värde	Etikett	Fall	Procentandel
1	Dagligen	4	0.4%
2	5-6 gånger i veckan	12	1.2%
3	3-4 gånger i veckan	33	3.2%
4	1-2 gånger i veckan	89	8.5%
5	Mer sällan	257	24.7%
6	Aldrig	647	62.1%
0	Uppgift saknas på delfrågan	23	
9	Uppgift saknas på hela frågan	4	

Information: [Typ: diskret] [Format: numeric] [Spann: 1-6] [Missing: */0]

Statistik [Ej vikt./ Vikt.]: [Valid: 1042 /-] [Ej valid: 27 /-]

V217: F.22K Hur ofta ta del av: CNN

Frågetext: Hur ofta brukar Du titta på eller lyssna till följande typer av program i radio och TV? - CNN

Värde	Etikett	Fall	Procentandel
1	Dagligen	43	4.2%
2	5-6 gånger i veckan	34	3.3%
3	3-4 gånger i veckan	78	7.5%
4	1-2 gånger i veckan	106	10.2%
5	Mer sällan	261	25.2%
6	Aldrig	513	49.6%
0	Uppgift saknas på delfrågan	30	
9	Uppgift saknas på hela frågan	4	

Information: [Typ: diskret] [Format: numeric] [Spann: 1-6] [Missing: */0]

Statistik [Ej vikt./ Vikt.]: [Valid: 1035 /-] [Ej valid: 34 /-]

V218: F.23A Hur ofta läser: Arbetet

Frågetext: Hur ofta brukar Du läsa följande dagstidningar? - Arbetet

V218: F.23A Hur ofta läser: Arbetet

Värde	Etikett	Fall	Procentandel
1	6-7 dagar i veckan	60	5.8%
2	3-5 dagar i veckan	48	4.7%
3	1-2 dagar i veckan	52	5.1%
4	Mer sällan	226	22.0%
5	Aldrig	642	62.5%
0	Uppgift saknas på delfrågan	37	
9	Uppgift saknas på hela frågan	4	

Information: [Typ: diskret] [Format: numeric] [Spann: 1-5] [Missing: */0]

Statistik [Ej vikt./ Vikt.]: [Valid: 1028 /-] [Ej valid: 41 /-]

V219: F.23B Hur ofta läser: Dagens Industri

Frågetext: Hur ofta brukar Du läsa följande dagstidningar? - Dagens Industri

Värde	Etikett	Fall	Procentandel
1	6-7 dagar i veckan	50	4.8%
2	3-5 dagar i veckan	77	7.5%
3	1-2 dagar i veckan	127	12.3%
4	Mer sällan	359	34.8%
5	Aldrig	420	40.7%
0	Uppgift saknas på delfrågan	32	
9	Uppgift saknas på hela frågan	4	

Information: [Typ: diskret] [Format: numeric] [Spann: 1-5] [Missing: */0]

Statistik [Ej vikt./ Vikt.]: [Valid: 1033 /-] [Ej valid: 36 /-]

V220: F.23C Hur ofta läser: Dagens Nyheter

Frågetext: Hur ofta brukar Du läsa följande dagstidningar? - Dagens Nyheter

Värde	Etikett	Fall	Procentandel
1	6-7 dagar i veckan	546	52.6%
2	3-5 dagar i veckan	148	14.3%
3	1-2 dagar i veckan	133	12.8%
4	Mer sällan	166	16.0%
5	Aldrig	45	4.3%
0	Uppgift saknas på delfrågan	27	
9	Uppgift saknas på hela frågan	4	

Information: [Typ: diskret] [Format: numeric] [Spann: 1-5] [Missing: */0]

Statistik [Ej vikt./ Vikt.]: [Valid: 1038 /-] [Ej valid: 31 /-]

V221: F.23D Hur ofta läser: Göteborgs-Posten

Frågetext: Hur ofta brukar Du läsa följande dagstidningar? - Göteborgs-Posten

V221: F.23D Hur ofta läser: Göteborgs-Posten

Värde	Etikett	Fall	Procentandel
1	6-7 dagar i veckan	97	9.5%
2	3-5 dagar i veckan	32	3.1%
3	1-2 dagar i veckan	68	6.6%
4	Mer sällan	278	27.1%
5	Aldrig	551	53.7%
0	Uppgift saknas på delfrågan	39	
9	Uppgift saknas på hela frågan	4	

Information: [Typ: diskret] [Format: numeric] [Spann: 1-5] [Missing: */0]

Statistik [Ej vikt./ Vikt.]: [Valid: 1026 /-] [Ej valid: 43 /-]

V222: F.23E Hur ofta läser: Svenska Dagbladet

Frågetext: Hur ofta brukar Du läsa följande dagstidningar? - Svenska Dagbladet

Värde	Etikett	Fall	Procentandel
1	6-7 dagar i veckan	224	21.4%
2	3-5 dagar i veckan	157	15.0%
3	1-2 dagar i veckan	200	19.1%
4	Mer sällan	302	28.8%
5	Aldrig	164	15.7%
0	Uppgift saknas på delfrågan	18	
9	Uppgift saknas på hela frågan	4	

Information: [Typ: diskret] [Format: numeric] [Spann: 1-5] [Missing: */0]

Statistik [Ej vikt./ Vikt.]: [Valid: 1047 /-] [Ej valid: 22 /-]

V223: F.23F Hur ofta läser: Sydsvenska Dagbladet

Frågetext: Hur ofta brukar Du läsa följande dagstidningar? - Sydsvenska Dagbladet

Värde	Etikett	Fall	Procentandel
1	6-7 dagar i veckan	94	9.2%
2	3-5 dagar i veckan	30	2.9%
3	1-2 dagar i veckan	39	3.8%
4	Mer sällan	219	21.4%
5	Aldrig	642	62.7%
0	Uppgift saknas på delfrågan	41	
9	Uppgift saknas på hela frågan	4	

Information: [Typ: diskret] [Format: numeric] [Spann: 1-5] [Missing: */0]

Statistik [Ej vikt./ Vikt.]: [Valid: 1024 /-] [Ej valid: 45 /-]

V224: F.23G Hur ofta läser: Aftonbladet

Frågetext: Hur ofta brukar Du läsa följande dagstidningar? - Aftonbladet

V224: F.23G Hur ofta läser: Aftonbladet

Värde	Etikett	Fall	Procentandel
1	6-7 dagar i veckan	253	24.1%
2	3-5 dagar i veckan	309	29.4%
3	1-2 dagar i veckan	207	19.7%
4	Mer sällan	214	20.4%
5	Aldrig	67	6.4%
0	Uppgift saknas på delfrågan	15	
9	Uppgift saknas på hela frågan	4	

Information: [Typ: diskret] [Format: numeric] [Spann: 1-5] [Missing: */0]

Statistik [Ej vikt./ Vikt.]: [Valid: 1050 /-] [Ej valid: 19 /-]

V225: F.23H Hur ofta läser: Expressen

Frågetext: Hur ofta brukar Du läsa följande dagstidningar? - Expressen

Värde	Etikett	Fall	Procentandel
1	6-7 dagar i veckan	265	25.2%
2	3-5 dagar i veckan	312	29.6%
3	1-2 dagar i veckan	190	18.0%
4	Mer sällan	216	20.5%
5	Aldrig	70	6.6%
0	Uppgift saknas på delfrågan	12	
9	Uppgift saknas på hela frågan	4	

Information: [Typ: diskret] [Format: numeric] [Spann: 1-5] [Missing: */0]

Statistik [Ej vikt./ Vikt.]: [Valid: 1053 /-] [Ej valid: 16 /-]

V226: F.23I Hur ofta läser: Idag

Frågetext: Hur ofta brukar Du läsa följande dagstidningar? - Idag

Värde	Etikett	Fall	Procentandel
1	6-7 dagar i veckan	93	9.1%
2	3-5 dagar i veckan	95	9.3%
3	1-2 dagar i veckan	78	7.6%
4	Mer sällan	226	22.0%
5	Aldrig	535	52.1%
0	Uppgift saknas på delfrågan	38	
9	Uppgift saknas på hela frågan	4	

Information: [Typ: diskret] [Format: numeric] [Spann: 1-5] [Missing: */0]

Statistik [Ej vikt./ Vikt.]: [Valid: 1027 /-] [Ej valid: 42 /-]

V227: F.24A Ser på TV: Nyhetsprogram

Frågetext: Hur mycket brukar Du se på följande typer av TV-program? - Nyhetsprogram

V227: F.24A Ser på TV: Nyhetsprogram

Värde	Etikett	Fall	Procentandel
1	Allt/i stort sett allt	295	27.7%
2	Ganska mycket	683	64.1%
3	Inte särskilt mycket	81	7.6%
4	Ingenting/nästan inget alls	6	0.6%
9	Uppgift saknas på hela frågan	4	

Information: [Typ: diskret] [Format: numeric] [Spann: 1-4] [Missing: */9]

Statistik [Ej vikt./ Vikt.]: [Valid: 1065 /-] [Ej valid: 4 /-]

V228: F.24B Ser på TV: Samhällsprogram

Frågetext: Hur mycket brukar Du se på följande typer av TV-program? - Dokumentär- och samhällsprogram

Värde	Etikett	Fall	Procentandel
1	Allt/i stort sett allt	66	6.2%
2	Ganska mycket	758	71.4%
3	Inte särskilt mycket	222	20.9%
4	Ingenting/nästan inget alls	15	1.4%
0	Uppgift saknas på delfrågan	4	
9	Uppgift saknas på hela frågan	4	

Information: [Typ: diskret] [Format: numeric] [Spann: 1-4] [Missing: */0]

Statistik [Ej vikt./ Vikt.]: [Valid: 1061 /-] [Ej valid: 8 /-]

V229: F.24C Ser på TV: Sportprogram

Frågetext: Hur mycket brukar Du se på följande typer av TV-program? - Sportprogram

Värde	Etikett	Fall	Procentandel
1	Allt/i stort sett allt	61	5.7%
2	Ganska mycket	277	26.0%
3	Inte särskilt mycket	347	32.6%
4	Ingenting/nästan inget alls	379	35.6%
0	Uppgift saknas på delfrågan	1	
9	Uppgift saknas på hela frågan	4	

Information: [Typ: diskret] [Format: numeric] [Spann: 1-4] [Missing: */0]

Statistik [Ej vikt./ Vikt.]: [Valid: 1064 /-] [Ej valid: 5 /-]

V230: F.24D Ser på TV: Underhållningsprogram

Frågetext: Hur mycket brukar Du se på följande typer av TV-program? - Underhållningsprogram

Värde	Etikett	Fall	Procentandel
1	Allt/i stort sett allt	8	0.8%
2	Ganska mycket	200	18.9%
3	Inte särskilt mycket	606	57.2%

V230: F.24D Ser på TV: Underhållningsprogram

Värde	Etikett	Fall	Procentandel
4	Ingenting/nästan inget alls	245	23.1%
0	Uppgift saknas på delfrågan	6	
9	Uppgift saknas på hela frågan	4	

Information: [Typ: diskret] [Format: numeric] [Spann: 1-4] [Missing: */0]

Statistik [Ej vikt./ Vikt.]: [Valid: 1059 /-] [Ej valid: 10 /-]

V231: F.24E Ser på TV: Kulturprogram

Frågetext: Hur mycket brukar Du se på följande typer av TV-program? - Kulturprogram

Värde	Etikett	Fall	Procentandel
1	Allt/i stort sett allt	44	4.1%
2	Ganska mycket	390	36.7%
3	Inte särskilt mycket	514	48.3%
4	Ingenting/nästan inget alls	116	10.9%
0	Uppgift saknas på delfrågan	1	
9	Uppgift saknas på hela frågan	4	

Information: [Typ: diskret] [Format: numeric] [Spann: 1-4] [Missing: */0]

Statistik [Ej vikt./ Vikt.]: [Valid: 1064 /-] [Ej valid: 5 /-]

V232: F.24F Ser på TV: Naturprogram

Frågetext: Hur mycket brukar Du se på följande typer av TV-program? - Naturprogram

Värde	Etikett	Fall	Procentandel
1	Allt/i stort sett allt	34	3.2%
2	Ganska mycket	265	25.0%
3	Inte särskilt mycket	557	52.4%
4	Ingenting/nästan inget alls	206	19.4%
0	Uppgift saknas på delfrågan	3	
9	Uppgift saknas på hela frågan	4	

Information: [Typ: diskret] [Format: numeric] [Spann: 1-4] [Missing: */0]

Statistik [Ej vikt./ Vikt.]: [Valid: 1062 /-] [Ej valid: 7 /-]

V233: F.25A Läser radio/TV-sidor

Frågetext: Hur mycket brukar du läsa av följande typer av tidningsinnehåll i Din lokala morgontidning? - Radio/TV-sidor

Värde	Etikett	Fall	Procentandel
1	Allt/i stort sett allt	112	10.6%
2	Ganska mycket	361	34.3%
3	Inte särskilt mycket	451	42.8%
4	Ingenting/nästan inget alls	129	12.3%
0	Uppgift saknas på delfrågan	9	

V233: F.25A Läser radio/TV-sidor

Värde	Etikett	Fall	Procentandel
9	Uppgift saknas på hela frågan	7	

Information: [Typ: diskret] [Format: numeric] [Spann: 1-4] [Missing: */0]

Statistik [Ej vikt./ Vikt.]: [Valid: 1053 /-] [Ej valid: 16 /-]

V234: F.25B Läser inrikesnyheter

Frågetext: Hur mycket brukar du läsa av följande typer av tidningsinnehåll i Din lokala morgontidning? - Inrikesnyheter

Värde	Etikett	Fall	Procentandel
1	Allt/i stort sett allt	315	29.9%
2	Ganska mycket	566	53.6%
3	Inte särskilt mycket	148	14.0%
4	Ingenting/nästan inget alls	26	2.5%
0	Uppgift saknas på delfrågan	7	
9	Uppgift saknas på hela frågan	7	

Information: [Typ: diskret] [Format: numeric] [Spann: 1-4] [Missing: */0]

Statistik [Ej vikt./ Vikt.]: [Valid: 1055 /-] [Ej valid: 14 /-]

V235: F.25C Läser utrikesnyheter

Frågetext: Hur mycket brukar du läsa av följande typer av tidningsinnehåll i Din lokala morgontidning? - Utrikesnyheter

Värde	Etikett	Fall	Procentandel
1	Allt/i stort sett allt	206	19.5%
2	Ganska mycket	507	48.0%
3	Inte särskilt mycket	298	28.2%
4	Ingenting/nästan inget alls	45	4.3%
0	Uppgift saknas på delfrågan	6	
9	Uppgift saknas på hela frågan	7	

Information: [Typ: diskret] [Format: numeric] [Spann: 1-4] [Missing: */0]

Statistik [Ej vikt./ Vikt.]: [Valid: 1056 /-] [Ej valid: 13 /-]

V236: F.25D Läser kulturartiklar

Frågetext: Hur mycket brukar du läsa av följande typer av tidningsinnehåll i Din lokala morgontidning? - Kulturartiklar

Värde	Etikett	Fall	Procentandel
1	Allt/i stort sett allt	189	17.9%
2	Ganska mycket	442	41.9%
3	Inte särskilt mycket	339	32.2%
4	Ingenting/nästan inget alls	84	8.0%
0	Uppgift saknas på delfrågan	8	
9	Uppgift saknas på hela frågan	7	

Information: [Typ: diskret] [Format: numeric] [Spann: 1-4] [Missing: */0]

V236: F.25D Läser kulturartiklar

Statistik [Ej vikt./ Vikt.]: [Valid: 1054 /-] [Ej valid: 15 /-]

V237: F.25E Läser lokala nyheter

Frågetext: Hur mycket brukar du läsa av följande typer av tidningsinnehåll i Din lokala morgontidning? - Lokala nyheter

Värde	Etikett	Fall	Procentandel
1	Allt/i stort sett allt	368	34.8%
2	Ganska mycket	473	44.7%
3	Inte särskilt mycket	199	18.8%
4	Ingenting/nästan inget alls	17	1.6%
0	Uppgift saknas på delfrågan	5	
9	Uppgift saknas på hela frågan	7	

Information: [Typ: diskret] [Format: numeric] [Spann: 1-4] [Missing: */0]

Statistik [Ej vikt./ Vikt.]: [Valid: 1057 /-] [Ej valid: 12 /-]

V238: F.25F Läser annonser

Frågetext: Hur mycket brukar du läsa av följande typer av tidningsinnehåll i Din lokala morgontidning? - Annonser

Värde	Etikett	Fall	Procentandel
1	Allt/i stort sett allt	45	4.3%
2	Ganska mycket	259	24.5%
3	Inte särskilt mycket	536	50.8%
4	Ingenting/nästan inget alls	215	20.4%
0	Uppgift saknas på delfrågan	7	
9	Uppgift saknas på hela frågan	7	

Information: [Typ: diskret] [Format: numeric] [Spann: 1-4] [Missing: */0]

Statistik [Ej vikt./ Vikt.]: [Valid: 1055 /-] [Ej valid: 14 /-]

V239: F.25G Läser sport

Frågetext: Hur mycket brukar du läsa av följande typer av tidningsinnehåll i Din lokala morgontidning? - Sport

Värde	Etikett	Fall	Procentandel
1	Allt/i stort sett allt	124	11.7%
2	Ganska mycket	202	19.1%
3	Inte särskilt mycket	285	27.0%
4	Ingenting/nästan inget alls	445	42.1%
0	Uppgift saknas på delfrågan	6	
9	Uppgift saknas på hela frågan	7	

Information: [Typ: diskret] [Format: numeric] [Spann: 1-4] [Missing: */0]

Statistik [Ej vikt./ Vikt.]: [Valid: 1056 /-] [Ej valid: 13 /-]

V240: F.26A Förtroende för: Regeringen

Inledande fråga: Nu följer några frågor om politik och samhälle.

Frågetext: Hur stort förtroende har Du för det sätt på vilket följande samhällsinstitutioner och grupper sköter sitt arbete? - Regeringen

Värde	Etikett	Fall	Procentandel
1	Mycket stort förtroende	31	2.9%
2	Ganska stort förtroende	341	32.3%
3	Varken stort eller litet förtroende	516	48.9%
4	Ganska litet förtroende	134	12.7%
5	Mycket litet förtroende	33	3.1%
0	Uppgift saknas på delfrågan	5	
9	Uppgift saknas på hela frågan	9	

Information: [Typ: diskret] [Format: numeric] [Spann: 1-5] [Missing: */0]

Statistik [Ej vikt./ Vikt.]: [Valid: 1055 /-] [Ej valid: 14 /-]

V241: F.26B Förtroende för: Polisen

Frågetext: Hur stort förtroende har Du för det sätt på vilket följande samhällsinstitutioner och grupper sköter sitt arbete? - Polisen

Värde	Etikett	Fall	Procentandel
1	Mycket stort förtroende	42	4.0%
2	Ganska stort förtroende	522	49.4%
3	Varken stort eller litet förtroende	384	36.4%
4	Ganska litet förtroende	92	8.7%
5	Mycket litet förtroende	16	1.5%
0	Uppgift saknas på delfrågan	4	
9	Uppgift saknas på hela frågan	9	

Information: [Typ: diskret] [Format: numeric] [Spann: 1-5] [Missing: */0]

Statistik [Ej vikt./ Vikt.]: [Valid: 1056 /-] [Ej valid: 13 /-]

V242: F.26C Förtroende för: Sjukvården

Frågetext: Hur stort förtroende har Du för det sätt på vilket följande samhällsinstitutioner och grupper sköter sitt arbete? - Sjukvården

Värde	Etikett	Fall	Procentandel
1	Mycket stort förtroende	217	20.5%
2	Ganska stort förtroende	613	57.8%
3	Varken stort eller litet förtroende	173	16.3%
4	Ganska litet förtroende	49	4.6%
5	Mycket litet förtroende	8	0.8%
0	Uppgift saknas på delfrågan	0	
9	Uppgift saknas på hela frågan	9	

Information: [Typ: diskret] [Format: numeric] [Spann: 1-5] [Missing: */0]

Statistik [Ej vikt./ Vikt.]: [Valid: 1060 /-] [Ej valid: 9 /-]

V243: F.26D Förtroende för: Försvaret

Frågetext: Hur stort förtroende har Du för det sätt på vilket följande samhällsinstitutioner och grupper sköter sitt arbete? - Försvaret

Värde	Etikett	Fall	Procentandel
1	Mycket stort förtroende	35	3.3%
2	Ganska stort förtroende	249	23.6%
3	Varken stort eller litet förtroende	490	46.5%
4	Ganska litet förtroende	213	20.2%
5	Mycket litet förtroende	67	6.4%
0	Uppgift saknas på delfrågan	6	
9	Uppgift saknas på hela frågan	9	

Information: [Typ: diskret] [Format: numeric] [Spann: 1-5] [Missing: */0]

Statistik [Ej vikt./ Vikt.]: [Valid: 1054 /-] [Ej valid: 15 /-]

V244: F.26E Förtroende för: Riksdagen

Frågetext: Hur stort förtroende har Du för det sätt på vilket följande samhällsinstitutioner och grupper sköter sitt arbete? - Riksdagen

Värde	Etikett	Fall	Procentandel
1	Mycket stort förtroende	36	3.4%
2	Ganska stort förtroende	386	36.5%
3	Varken stort eller litet förtroende	485	45.8%
4	Ganska litet förtroende	124	11.7%
5	Mycket litet förtroende	27	2.6%
0	Uppgift saknas på delfrågan	2	
9	Uppgift saknas på hela frågan	9	

Information: [Typ: diskret] [Format: numeric] [Spann: 1-5] [Missing: */0]

Statistik [Ej vikt./ Vikt.]: [Valid: 1058 /-] [Ej valid: 11 /-]

V245: F.26F Förtroende för: Bankerna

Frågetext: Hur stort förtroende har Du för det sätt på vilket följande samhällsinstitutioner och grupper sköter sitt arbete? - Bankerna

Värde	Etikett	Fall	Procentandel
1	Mycket stort förtroende	7	0.7%
2	Ganska stort förtroende	103	9.7%
3	Varken stort eller litet förtroende	344	32.5%
4	Ganska litet förtroende	422	39.9%
5	Mycket litet förtroende	181	17.1%
0	Uppgift saknas på delfrågan	3	
9	Uppgift saknas på hela frågan	9	

Information: [Typ: diskret] [Format: numeric] [Spann: 1-5] [Missing: */0]

Statistik [Ej vikt./ Vikt.]: [Valid: 1057 /-] [Ej valid: 12 /-]

V246: F.26G Förtroende för: Dagspressen

Frågetext: Hur stort förtroende har Du för det sätt på vilket följande samhällsinstitutioner och grupper sköter sitt arbete? - Dagspressen

Värde	Etikett	Fall	Procentandel
1	Mycket stort förtroende	45	4.3%
2	Ganska stort förtroende	635	60.0%
3	Varken stort eller litet förtroende	319	30.2%
4	Ganska litet förtroende	56	5.3%
5	Mycket litet förtroende	3	0.3%
0	Uppgift saknas på delfrågan	2	
9	Uppgift saknas på hela frågan	9	

Information: [Typ: diskret] [Format: numeric] [Spann: 1-5] [Missing: */0]

Statistik [Ej vikt./ Vikt.]: [Valid: 1058 /-] [Ej valid: 11 /-]

V247: F.26H Förtroende för: De fackliga organisationerna

Frågetext: Hur stort förtroende har Du för det sätt på vilket följande samhällsinstitutioner och grupper sköter sitt arbete? - De fackliga organisationerna

Värde	Etikett	Fall	Procentandel
1	Mycket stort förtroende	11	1.0%
2	Ganska stort förtroende	265	25.1%
3	Varken stort eller litet förtroende	494	46.8%
4	Ganska litet förtroende	233	22.1%
5	Mycket litet förtroende	53	5.0%
0	Uppgift saknas på delfrågan	4	
9	Uppgift saknas på hela frågan	9	

Information: [Typ: diskret] [Format: numeric] [Spann: 1-5] [Missing: */0]

Statistik [Ej vikt./ Vikt.]: [Valid: 1056 /-] [Ej valid: 13 /-]

V248: F.26I Förtroende för: Radio och TV

Frågetext: Hur stort förtroende har Du för det sätt på vilket följande samhällsinstitutioner och grupper sköter sitt arbete? - Radio och TV

Värde	Etikett	Fall	Procentandel
1	Mycket stort förtroende	81	7.7%
2	Ganska stort förtroende	590	56.0%
3	Varken stort eller litet förtroende	326	30.9%
4	Ganska litet förtroende	51	4.8%
5	Mycket litet förtroende	6	0.6%
0	Uppgift saknas på delfrågan	6	
9	Uppgift saknas på hela frågan	9	

Information: [Typ: diskret] [Format: numeric] [Spann: 1-5] [Missing: */0]

Statistik [Ej vikt./ Vikt.]: [Valid: 1054 /-] [Ej valid: 15 /-]

V249: F.26J Förtroende för: Grundskolan

Frågetext: Hur stort förtroende har Du för det sätt på vilket följande samhällsinstitutioner och grupper sköter sitt arbete? - Grundskolan

Värde	Etikett	Fall	Procentandel
1	Mycket stort förtroende	48	4.5%
2	Ganska stort förtroende	404	38.3%
3	Varken stort eller litet förtroende	454	43.0%
4	Ganska litet förtroende	129	12.2%
5	Mycket litet förtroende	20	1.9%
0	Uppgift saknas på delfrågan	5	
9	Uppgift saknas på hela frågan	9	

Information: [Typ: diskret] [Format: numeric] [Spann: 1-5] [Missing: */0]

Statistik [Ej vikt./ Vikt.]: [Valid: 1055 /-] [Ej valid: 14 /-]

V250: F.26K Förtroende för: Storföretagen

Frågetext: Hur stort förtroende har Du för det sätt på vilket följande samhällsinstitutioner och grupper sköter sitt arbete? - Storföretagen

Värde	Etikett	Fall	Procentandel
1	Mycket stort förtroende	18	1.7%
2	Ganska stort förtroende	197	18.7%
3	Varken stort eller litet förtroende	519	49.3%
4	Ganska litet förtroende	248	23.6%
5	Mycket litet förtroende	71	6.7%
0	Uppgift saknas på delfrågan	7	
9	Uppgift saknas på hela frågan	9	

Information: [Typ: diskret] [Format: numeric] [Spann: 1-5] [Missing: */0]

Statistik [Ej vikt./ Vikt.]: [Valid: 1053 /-] [Ej valid: 16 /-]

V251: F.26L Förtroende för: Svenska kyrkan

Frågetext: Hur stort förtroende har Du för det sätt på vilket följande samhällsinstitutioner och grupper sköter sitt arbete? - Svenska kyrkan

Värde	Etikett	Fall	Procentandel
1	Mycket stort förtroende	25	2.4%
2	Ganska stort förtroende	196	18.6%
3	Varken stort eller litet förtroende	533	50.7%
4	Ganska litet förtroende	199	18.9%
5	Mycket litet förtroende	99	9.4%
0	Uppgift saknas på delfrågan	8	
9	Uppgift saknas på hela frågan	9	

Information: [Typ: diskret] [Format: numeric] [Spann: 1-5] [Missing: */0]

Statistik [Ej vikt./ Vikt.]: [Valid: 1052 /-] [Ej valid: 17 /-]

V252: F.26M Förtroende för: Domstolarna

Frågetext: Hur stort förtroende har Du för det sätt på vilket följande samhällsinstitutioner och grupper sköter sitt arbete? - Domstolarna

Värde	Etikett	Fall	Procentandel
1	Mycket stort förtroende	92	8.7%
2	Ganska stort förtroende	523	49.5%
3	Varken stort eller litet förtroende	314	29.7%
4	Ganska litet förtroende	113	10.7%
5	Mycket litet förtroende	15	1.4%
0	Uppgift saknas på delfrågan	3	
9	Uppgift saknas på hela frågan	9	

Information: [Typ: diskret] [Format: numeric] [Spann: 1-5] [Missing: */0]

Statistik [Ej vikt./ Vikt.]: [Valid: 1057 /-] [Ej valid: 12 /-]

V253: F.27A Bedömning av inflytande över den politiska debatten: De stora intresseorganisationerna

Frågetext: Hur mycket inflytande har enligt Din mening följande grupper över den uppmärksamhet som olika frågor får i den svenska politiska debatten? - De stora intresseorganisationerna

Värde	Etikett	Fall	Procentandel
1	Mycket stort inflytande	381	36.7%
2	Ganska stort inflytande	554	53.4%
3	Ganska litet inflytande	100	9.6%
4	Mycket litet inflytande	3	0.3%
0	Uppgift saknas på delfrågan	9	
9	Uppgift saknas på hela frågan	22	

Information: [Typ: diskret] [Format: numeric] [Spann: 1-4] [Missing: */0]

Statistik [Ej vikt./ Vikt.]: [Valid: 1038 /-] [Ej valid: 31 /-]

V254: F.27B Bedömning av inflytande över den politiska debatten: Offentliga myndigheter

Frågetext: Hur mycket inflytande har enligt Din mening följande grupper över den uppmärksamhet som olika frågor får i den svenska politiska debatten? - Offentliga myndigheter

Värde	Etikett	Fall	Procentandel
1	Mycket stort inflytande	129	12.5%
2	Ganska stort inflytande	601	58.3%
3	Ganska litet inflytande	287	27.8%
4	Mycket litet inflytande	14	1.4%
0	Uppgift saknas på delfrågan	16	
9	Uppgift saknas på hela frågan	22	

Information: [Typ: diskret] [Format: numeric] [Spann: 1-4] [Missing: */0]

Statistik [Ej vikt./ Vikt.]: [Valid: 1031 /-] [Ej valid: 38 /-]

V255: F.27C Bedömning av inflytande över den politiska debatten: Journalisteri press, radio och TV

Frågetext: Hur mycket inflytande har enligt Din mening följande grupper över den uppmärksamhet som olika frågor får i den svenska politiska debatten? - Journalister i press, radio och TV

Värde	Etikett	Fall	Procentandel
1	Mycket stort inflytande	584	55.9%
2	Ganska stort inflytande	411	39.4%
3	Ganska litet inflytande	48	4.6%
4	Mycket litet inflytande	1	0.1%
0	Uppgift saknas på delfrågan	3	
9	Uppgift saknas på hela frågan	22	

Information: [Typ: diskret] [Format: numeric] [Spann: 1-4] [Missing: */0]

Statistik [Ej vikt./ Vikt.]: [Valid: 1044 /-] [Ej valid: 25 /-]

V256: F.27D Bedömning av inflytande över den politiska debatten: De politiska partierna

Frågetext: Hur mycket inflytande har enligt Din mening följande grupper över den uppmärksamhet som olika frågor får i den svenska politiska debatten? - De politiska partierna

Värde	Etikett	Fall	Procentandel
1	Mycket stort inflytande	384	36.9%
2	Ganska stort inflytande	584	56.2%
3	Ganska litet inflytande	71	6.8%
4	Mycket litet inflytande	1	0.1%
0	Uppgift saknas på delfrågan	7	
9	Uppgift saknas på hela frågan	22	

Information: [Typ: diskret] [Format: numeric] [Spann: 1-4] [Missing: */0]

Statistik [Ej vikt./ Vikt.]: [Valid: 1040 /-] [Ej valid: 29 /-]

V257: F.27E Bedömning av inflytande över den politiska debatten: Allmänheten

Frågetext: Hur mycket inflytande har enligt Din mening följande grupper över den uppmärksamhet som olika frågor får i den svenska politiska debatten? - Allmänheten

Värde	Etikett	Fall	Procentandel
1	Mycket stort inflytande	16	1.5%
2	Ganska stort inflytande	101	9.7%
3	Ganska litet inflytande	658	63.3%
4	Mycket litet inflytande	265	25.5%
0	Uppgift saknas på delfrågan	7	
9	Uppgift saknas på hela frågan	22	

Information: [Typ: diskret] [Format: numeric] [Spann: 1-4] [Missing: */0]

Statistik [Ej vikt./ Vikt.]: [Valid: 1040 /-] [Ej valid: 29 /-]

V258: F.27F Bedömning av inflytande över den politiska debatten: Riksdagen

Frågetext: Hur mycket inflytande har enligt Din mening följande grupper över den uppmärksamhet som olika frågor får i den svenska politiska debatten? - Riksdagen

Värde	Etikett	Fall	Procentandel
1	Mycket stort inflytande	139	13.3%
2	Ganska stort inflytande	508	48.8%
3	Ganska litet inflytande	367	35.2%
4	Mycket litet inflytande	28	2.7%
0	Uppgift saknas på delfrågan	5	
9	Uppgift saknas på hela frågan	22	

Information: [Typ: diskret] [Format: numeric] [Spann: 1-4] [Missing: */0]

Statistik [Ej vikt./ Vikt.]: [Valid: 1042 /-] [Ej valid: 27 /-]

V259: F.27G Bedömning av inflytande över den politiska debatten: Regeringen

Frågetext: Hur mycket inflytande har enligt Din mening följande grupper över den uppmärksamhet som olika frågor får i den svenska politiska debatten? - Regering och departement

Värde	Etikett	Fall	Procentandel
1	Mycket stort inflytande	422	40.4%
2	Ganska stort inflytande	535	51.2%
3	Ganska litet inflytande	84	8.0%
4	Mycket litet inflytande	3	0.3%
0	Uppgift saknas på delfrågan	3	
9	Uppgift saknas på hela frågan	22	

Information: [Typ: diskret] [Format: numeric] [Spann: 1-4] [Missing: */0]

Statistik [Ej vikt./ Vikt.]: [Valid: 1044 /-] [Ej valid: 25 /-]

V260: F.27H Bedömning av inflytande över den politiska debatten: Näringslivet

Frågetext: Hur mycket inflytande har enligt Din mening följande grupper över den uppmärksamhet som olika frågor får i den svenska politiska debatten? - Näringslivet

Värde	Etikett	Fall	Procentandel
1	Mycket stort inflytande	457	43.8%
2	Ganska stort inflytande	508	48.7%
3	Ganska litet inflytande	76	7.3%
4	Mycket litet inflytande	2	0.2%
0	Uppgift saknas på delfrågan	4	
9	Uppgift saknas på hela frågan	22	

Information: [Typ: diskret] [Format: numeric] [Spann: 1-4] [Missing: */0]

Statistik [Ej vikt./ Vikt.]: [Valid: 1043 /-] [Ej valid: 26 /-]

V261: F.27I Bedömning av inflytande över den politiska debatten: Folkrörelserna

Frågetext: Hur mycket inflytande har enligt Din mening följande grupper över den uppmärksamhet som olika frågor får i den svenska politiska debatten? - Folkrörelserna

Värde	Etikett	Fall	Procentandel
1	Mycket stort inflytande	52	5.0%
2	Ganska stort inflytande	411	39.5%
3	Ganska litet inflytande	526	50.6%
4	Mycket litet inflytande	51	4.9%
0	Uppgift saknas på delfrågan	7	
9	Uppgift saknas på hela frågan	22	

Information: [Typ: diskret] [Format: numeric] [Spann: 1-4] [Missing: */0]

Statistik [Ej vikt./ Vikt.]: [Valid: 1040 /-] [Ej valid: 29 /-]

V262: F.27J Bedömning av inflytande över den politiska debatten: Forskare och experter

Frågetext: Hur mycket inflytande har enligt Din mening följande grupper över den uppmärksamhet som olika frågor får i den svenska politiska debatten? - Forskare och experter

Värde	Etikett	Fall	Procentandel
1	Mycket stort inflytande	95	9.1%
2	Ganska stort inflytande	447	43.0%
3	Ganska litet inflytande	449	43.2%
4	Mycket litet inflytande	48	4.6%
0	Uppgift saknas på delfrågan	8	
9	Uppgift saknas på hela frågan	22	

Information: [Typ: diskret] [Format: numeric] [Spann: 1-4] [Missing: */0]

Statistik [Ej vikt./ Vikt.]: [Valid: 1039 /-] [Ej valid: 30 /-]

V263: F.27K Bedömning av inflytande över den politiska debatten: Lobbyister

Frågetext: Hur mycket inflytande har enligt Din mening följande grupper över den uppmärksamhet som olika frågor får i den svenska politiska debatten? - Lobbyister

Värde	Etikett	Fall	Procentandel
1	Mycket stort inflytande	225	21.9%
2	Ganska stort inflytande	501	48.7%
3	Ganska litet inflytande	277	26.9%
4	Mycket litet inflytande	26	2.5%
0	Uppgift saknas på delfrågan	18	
9	Uppgift saknas på hela frågan	22	

Information: [Typ: diskret] [Format: numeric] [Spann: 1-4] [Missing: */0]

Statistik [Ej vikt./ Vikt.]: [Valid: 1029 /-] [Ej valid: 40 /-]

V264: F.29A Förslag: Stoppa privatbilismen i innerstäderna

Inledande fråga: Här är ett antal förslag som förekommit i den politiska debatten. Vilken är Din åsikt om vart och ett av dem?

Frågetext: Stoppa privatbilismen i innerstäderna

Värde	Etikett	Fall	Procentandel
1	Mycket bra förslag	222	20.9%
2	Ganska bra förslag	362	34.2%
3	Varken bra eller dåligt förslag	200	18.9%
4	Ganska dåligt förslag	198	18.7%
5	Mycket dåligt förslag	78	7.4%
0	Uppgift saknas på delfrågan	1	
9	Uppgift saknas på hela frågan	8	

Information: [Typ: diskret] [Format: numeric] [Spann: 1-5] [Missing: */0]

Statistik [Ej vikt./ Vikt.]: [Valid: 1060 /-] [Ej valid: 9 /-]

V265: F.29B Förslag: Överföra en av Sveriges Radios TV-kanaler i privat regi

Frågetext: Överföra en av Sveriges Radios TV-kanaler i privat regi

Värde	Etikett	Fall	Procentandel
1	Mycket bra förslag	43	4.1%
2	Ganska bra förslag	117	11.1%
3	Varken bra eller dåligt förslag	195	18.4%
4	Ganska dåligt förslag	313	29.6%
5	Mycket dåligt förslag	390	36.9%
0	Uppgift saknas på delfrågan	3	
9	Uppgift saknas på hela frågan	8	

Information: [Typ: diskret] [Format: numeric] [Spann: 1-5] [Missing: */0]

Statistik [Ej vikt./ Vikt.]: [Valid: 1058 /-] [Ej valid: 11 /-]

V266: F.29C Förslag: Ta emot färre flyktingar i Sverige

Frågetext: Ta emot färre flyktingar i Sverige

Värde	Etikett	Fall	Procentandel
1	Mycket bra förslag	56	5.3%
2	Ganska bra förslag	100	9.4%
3	Varken bra eller dåligt förslag	232	21.9%
4	Ganska dåligt förslag	293	27.7%
5	Mycket dåligt förslag	378	35.7%
0	Uppgift saknas på delfrågan	2	
9	Uppgift saknas på hela frågan	8	

Information: [Typ: diskret] [Format: numeric] [Spann: 1-5] [Missing: */0]

Statistik [Ej vikt./ Vikt.]: [Valid: 1059 /-] [Ej valid: 10 /-]

V267: F.29D Förslag: Minska den offentliga sektorn

Frågetext: Minska den offentliga sektorn

Värde	Etikett	Fall	Procentandel
1	Mycket bra förslag	66	6.3%
2	Ganska bra förslag	178	16.9%
3	Varken bra eller dåligt förslag	244	23.2%
4	Ganska dåligt förslag	325	30.9%
5	Mycket dåligt förslag	240	22.8%
0	Uppgift saknas på delfrågan	8	
9	Uppgift saknas på hela frågan	8	

Information: [Typ: diskret] [Format: numeric] [Spann: 1-5] [Missing: */0]

Statistik [Ej vikt./ Vikt.]: [Valid: 1053 /-] [Ej valid: 16 /-]

V268: F.29E Förslag: Förbjuda alla former av pornografi

Frågetext: Förbjuda alla former av pornografi

Värde	Etikett	Fall	Procentandel
1	Mycket bra förslag	195	18.5%
2	Ganska bra förslag	184	17.4%
3	Varken bra eller dåligt förslag	224	21.2%
4	Ganska dåligt förslag	268	25.4%
5	Mycket dåligt förslag	185	17.5%
0	Uppgift saknas på delfrågan	5	
9	Uppgift saknas på hela frågan	8	

Information: [Typ: diskret] [Format: numeric] [Spann: 1-5] [Missing: */0]

Statistik [Ej vikt./ Vikt.]: [Valid: 1056 /-] [Ej valid: 13 /-]

V269: F.29F Förslag: Satsa på ett samhälle med mer privat företagsamhet och marknadsekonomi

Frågetext: Satsa på ett samhälle med mer privat företagsamhet och marknadsekonomi

Värde	Etikett	Fall	Procentandel
1	Mycket bra förslag	73	6.9%
2	Ganska bra förslag	214	20.3%
3	Varken bra eller dåligt förslag	349	33.2%
4	Ganska dåligt förslag	268	25.5%
5	Mycket dåligt förslag	148	14.1%
0	Uppgift saknas på delfrågan	9	
9	Uppgift saknas på hela frågan	8	

Information: [Typ: diskret] [Format: numeric] [Spann: 1-5] [Missing: */0]

Statistik [Ej vikt./ Vikt.]: [Valid: 1052 /-] [Ej valid: 17 /-]

V270: F.29G Förslag: Behålla kärnkraften även efter år 2010

Frågetext: Behålla kärnkraften även efter år 2010

Värde	Etikett	Fall	Procentandel
1	Mycket bra förslag	84	8.0%
2	Ganska bra förslag	179	17.0%
3	Varken bra eller dåligt förslag	216	20.5%
4	Ganska dåligt förslag	249	23.6%
5	Mycket dåligt förslag	327	31.0%
0	Uppgift saknas på delfrågan	6	
9	Uppgift saknas på hela frågan	8	

Information: [Typ: diskret] [Format: numeric] [Spann: 1-5] [Missing: */0]

Statistik [Ej vikt./ Vikt.]: [Valid: 1055 /-] [Ej valid: 14 /-]

V271: F.29H Förslag: Avveckla det statliga presstödet

Frågetext: Avveckla det statliga presstödet

Värde	Etikett	Fall	Procentandel
1	Mycket bra förslag	67	6.4%
2	Ganska bra förslag	119	11.3%
3	Varken bra eller dåligt förslag	218	20.7%
4	Ganska dåligt förslag	370	35.1%
5	Mycket dåligt förslag	280	26.6%
0	Uppgift saknas på delfrågan	7	
9	Uppgift saknas på hela frågan	8	

Information: [Typ: diskret] [Format: numeric] [Spann: 1-5] [Missing: */0]

Statistik [Ej vikt./ Vikt.]: [Valid: 1054 /-] [Ej valid: 15 /-]

V272: F.29I Förslag: Satsa på ett samhälle med ökad jämställdhet mellan män och kvinnor

Frågetext: Satsa på ett samhälle med ökad jämställdhet mellan män och kvinnor

Värde	Etikett	Fall	Procentandel
1	Mycket bra förslag	709	67.1%
2	Ganska bra förslag	239	22.6%
3	Varken bra eller dåligt förslag	88	8.3%
4	Ganska dåligt förslag	11	1.0%
5	Mycket dåligt förslag	10	0.9%
0	Uppgift saknas på delfrågan	4	
9	Uppgift saknas på hela frågan	8	

Information: [Typ: diskret] [Format: numeric] [Spann: 1-5] [Missing: */0]

Statistik [Ej vikt./ Vikt.]: [Valid: 1057 /-] [Ej valid: 12 /-]

V273: F.30A Inställning till ett svenskt EU-medlemskap

Frågetext: Vad är Din åsikt om ett svenskt medlemskap i EU?

Värde	Etikett	Fall	Procentandel
1	I huvudsak för ett svenskt medlemskap i EU	506	47.9%
2	I huvudsak emot ett svenskt medlemskap i EU	418	39.6%
3	Har ingen bestämd åsikt i frågan	132	12.5%
9	Uppgift saknas	13	

Information: [Typ: kontinuerlig] [Format: numeric] [Spann: 1-3] [Missing: */9]

Statistik [Ej vikt./ Vikt.]: [Valid: 1056 /-] [Ej valid: 13 /-]

V274: F.30B Bestämd uppfattning om svenskt medlemskap

Variabeltext: Åsikt i EU-frågan

Frågetext: Har Du en bestämd uppfattning i denna fråga eller är Du mera tveksam?

V274: F.30B Bestämd uppfattning om svenskt medlemskap

Värde	Etikett	Fall	Procentandel
1	Bestämd uppfattning	524	51.4%
2	Mera tveksam	495	48.6%
0	Uppgift saknas på delfrågan	37	
9	Uppgift saknas på hela frågan	13	

Information: [Typ: kontinuerlig] [Format: numeric] [Spann: 1-2] [Missing: */0]

Statistik [Ej vikt./ Vikt.]: [Valid: 1019 /-] [Ej valid: 50 /-]

V275: F.31A Risker i samhället: Rökning

Inledande fråga: Nedan följer två frågor som handlar om hälsorisker. I den första frågan skall du tänka på hela svenska folket och i den andra skall du tänka på riskerna för dig personligen.

Frågetext: Om Du ser till Sverige idag, vad anser Du om följande risker för det svenska folkets liv och hälsa? (Ange Din bedömning på följande skala mellan 0 och 10) - Rökning

Värde	Etikett	Fall	Procentandel
0	(0) Mycket liten risk	3	0.3%
1	(1)	7	0.7%
2	(2)	13	1.2%
3	(3)	23	2.2%
4	(4)	31	2.9%
5	(5)	87	8.3%
6	(6)	78	7.4%
7	(7)	127	12.1%
8	(8)	193	18.3%
9	(9)	97	9.2%
10	(10) Mycket stor risk	394	37.4%
90	Uppgift saknas på delfrågan	1	
99	Uppgift saknas på hela frågan	15	

Information: [Typ: diskret] [Format: numeric] [Spann: 0-10] [Missing: */90]

Statistik [Ej vikt./ Vikt.]: [Valid: 1053 /-] [Ej valid: 16 /-]

V276: F.31B Risker i samhället: Alkohol

Frågetext: Om Du ser till Sverige idag, vad anser Du om följande risker för det svenska folkets liv och hälsa? (Ange Din bedömning på följande skala mellan 0 och 10) - Alkohol

Värde	Etikett	Fall	Procentandel
0	(0) Mycket liten risk	3	0.3%
1	(1)	4	0.4%
2	(2)	21	2.0%
3	(3)	43	4.1%
4	(4)	60	5.7%
5	(5)	167	15.9%
6	(6)	153	14.6%
7	(7)	182	17.3%

V276: F.31B Risker i samhället: Alkohol

Värde	Etikett	Fall	Procentandel
8	(8)	170	16.2%
9	(9)	101	9.6%
10	(10) Mycket stor risk	146	13.9%
90	Uppgift saknas på delfrågan	4	
99	Uppgift saknas på hela frågan	15	

Information: [Typ: diskret] [Format: numeric] [Spann: 0-10] [Missing: */90]

Statistik [Ej vikt./ Vikt.]: [Valid: 1050 /-] [Ej valid: 19 /-]

V277: F.31C Risker i samhället: Narkotika

Frågetext: Om Du ser till Sverige idag, vad anser Du om följande risker för det svenska folkets liv och hälsa? (Ange Din bedömning på följande skala mellan 0 och 10) - Narkotika

Värde	Etikett	Fall	Procentandel
0	(0) Mycket liten risk	7	0.7%
1	(1)	23	2.2%
2	(2)	48	4.6%
3	(3)	74	7.1%
4	(4)	69	6.6%
5	(5)	116	11.1%
6	(6)	83	7.9%
7	(7)	97	9.3%
8	(8)	93	8.9%
9	(9)	80	7.6%
10	(10) Mycket stor risk	358	34.2%
90	Uppgift saknas på delfrågan	6	
99	Uppgift saknas på hela frågan	15	

Information: [Typ: diskret] [Format: numeric] [Spann: 0-10] [Missing: */90]

Statistik [Ej vikt./ Vikt.]: [Valid: 1048 /-] [Ej valid: 21 /-]

V278: F.31D Risker i samhället: AIDS

Frågetext: Om Du ser till Sverige idag, vad anser Du om följande risker för det svenska folkets liv och hälsa? (Ange Din bedömning på följande skala mellan 0 och 10) - AIDS

Värde	Etikett	Fall	Procentandel
0	(0) Mycket liten risk	31	3.0%
1	(1)	82	7.8%
2	(2)	130	12.4%
3	(3)	119	11.4%
4	(4)	108	10.3%
5	(5)	140	13.4%
6	(6)	91	8.7%
7	(7)	85	8.1%
8	(8)	72	6.9%

V278: F.31D Risker i samhället: AIDS

Värde	Etikett	Fall	Procentandel
9	(9)	31	3.0%
10	(10) Mycket stor risk	157	15.0%
90	Uppgift saknas på delfrågan	8	
99	Uppgift saknas på hela frågan	15	

Information: [Typ: diskret] [Format: numeric] [Spann: 0-10] [Missing: */90]

Statistik [Ej vikt./ Vikt.]: [Valid: 1046 /-] [Ej valid: 23 /-]

V279: F.31E Risker i samhället: Övervikt

Frågetext: Om Du ser till Sverige idag, vad anser Du om följande risker för det svenska folkets liv och hälsa? (Ange Din bedömning på följande skala mellan 0 och 10) - Övervikt

Värde	Etikett	Fall	Procentandel
0	(0) Mycket liten risk	9	0.9%
1	(1)	28	2.7%
2	(2)	44	4.2%
3	(3)	90	8.6%
4	(4)	99	9.4%
5	(5)	184	17.5%
6	(6)	151	14.4%
7	(7)	178	17.0%
8	(8)	143	13.6%
9	(9)	65	6.2%
10	(10) Mycket stor risk	58	5.5%
90	Uppgift saknas på delfrågan	5	
99	Uppgift saknas på hela frågan	15	

Information: [Typ: diskret] [Format: numeric] [Spann: 0-10] [Missing: */90]

Statistik [Ej vikt./ Vikt.]: [Valid: 1049 /-] [Ej valid: 20 /-]

V280: F.31F Risker i samhället: Våld och övergrepp

Frågetext: Om Du ser till Sverige idag, vad anser Du om följande risker för det svenska folkets liv och hälsa? (Ange Din bedömning på följande skala mellan 0 och 10) - Våld och övergrepp

Värde	Etikett	Fall	Procentandel
0	(0) Mycket liten risk	8	0.8%
1	(1)	56	5.3%
2	(2)	101	9.6%
3	(3)	124	11.8%
4	(4)	90	8.6%
5	(5)	211	20.1%
6	(6)	114	10.9%
7	(7)	128	12.2%
8	(8)	101	9.6%
9	(9)	47	4.5%

V280: F.31F Risker i samhället: Våld och övergrepp

Värde	Etikett	Fall	Procentandel
10	(10) Mycket stor risk	68	6.5%
90	Uppgift saknas på delfrågan	6	
99	Uppgift saknas på hela frågan	15	

Information: [Typ: diskret] [Format: numeric] [Spann: 0-10] [Missing: */90]

Statistik [Ej vikt./ Vikt.]: [Valid: 1048 /-] [Ej valid: 21 /-]

V281: F.31G Risker i samhället: Kärnkraften

Frågetext: Om Du ser till Sverige idag, vad anser Du om följande risker för det svenska folkets liv och hälsa? (Ange Din bedömning på följande skala mellan 0 och 10) - Kärnkraften

Värde	Etikett	Fall	Procentandel
0	(0) Mycket liten risk	69	6.6%
1	(1)	118	11.3%
2	(2)	165	15.7%
3	(3)	115	11.0%
4	(4)	79	7.5%
5	(5)	150	14.3%
6	(6)	80	7.6%
7	(7)	72	6.9%
8	(8)	82	7.8%
9	(9)	41	3.9%
10	(10) Mycket stor risk	77	7.3%
90	Uppgift saknas på delfrågan	6	
99	Uppgift saknas på hela frågan	15	

Information: [Typ: diskret] [Format: numeric] [Spann: 0-10] [Missing: */90]

Statistik [Ej vikt./ Vikt.]: [Valid: 1048 /-] [Ej valid: 21 /-]

V282: F.31H Risker i samhället: Bildskärmsarbete

Frågetext: Om Du ser till Sverige idag, vad anser Du om följande risker för det svenska folkets liv och hälsa? (Ange Din bedömning på följande skala mellan 0 och 10) - Bildskärmsarbete

Värde	Etikett	Fall	Procentandel
0	(0) Mycket liten risk	58	5.6%
1	(1)	138	13.2%
2	(2)	163	15.6%
3	(3)	175	16.8%
4	(4)	103	9.9%
5	(5)	168	16.1%
6	(6)	82	7.9%
7	(7)	78	7.5%
8	(8)	46	4.4%
9	(9)	19	1.8%
10	(10) Mycket stor risk	14	1.3%

V282: F.31H Risker i samhället: Bildskärmsarbete

Värde	Etikett	Fall	Procentandel
90	Uppgift saknas på delfrågan	10	
99	Uppgift saknas på hela frågan	15	

Information: [Typ: diskret] [Format: numeric] [Spann: 0-10] [Missing: */90]

Statistik [Ej vikt./ Vikt.]: [Valid: 1044 /-] [Ej valid: 25 /-]

V283: F.31I Risker i samhället: Arbetslöshet

Frågetext: Om Du ser till Sverige idag, vad anser Du om följande risker för det svenska folkets liv och hälsa? (Ange Din bedömning på följande skala mellan 0 och 10) - Arbetslöshet

Värde	Etikett	Fall	Procentandel
0	(0) Mycket liten risk	3	0.3%
1	(1)	8	0.8%
2	(2)	22	2.1%
3	(3)	46	4.4%
4	(4)	40	3.8%
5	(5)	98	9.3%
6	(6)	100	9.5%
7	(7)	178	16.9%
8	(8)	221	21.0%
9	(9)	139	13.2%
10	(10) Mycket stor risk	196	18.6%
90	Uppgift saknas på delfrågan	3	
99	Uppgift saknas på hela frågan	15	

Information: [Typ: diskret] [Format: numeric] [Spann: 0-10] [Missing: */90]

Statistik [Ej vikt./ Vikt.]: [Valid: 1051 /-] [Ej valid: 18 /-]

V284: F.31J Risker i samhället: Ensamhet

Frågetext: Om Du ser till Sverige idag, vad anser Du om följande risker för det svenska folkets liv och hälsa? (Ange Din bedömning på följande skala mellan 0 och 10) - Ensamhet

Värde	Etikett	Fall	Procentandel
0	(0) Mycket liten risk	4	0.4%
1	(1)	12	1.1%
2	(2)	35	3.3%
3	(3)	50	4.8%
4	(4)	62	5.9%
5	(5)	127	12.1%
6	(6)	142	13.6%
7	(7)	149	14.2%
8	(8)	200	19.1%
9	(9)	127	12.1%
10	(10) Mycket stor risk	139	13.3%
90	Uppgift saknas på delfrågan	7	

V284: F.31J Risker i samhället: Ensamhet

Värde	Etikett	Fall	Procentandel
99	Uppgift saknas på hela frågan	15	

Information: [Typ: diskret] [Format: numeric] [Spann: 0-10] [Missing: */90]

Statistik [Ej vikt./ Vikt.]: [Valid: 1047 /-] [Ej valid: 22 /-]

V285: F.31K Risker i samhället: Skador i arbetslivet

Frågetext: Om Du ser till Sverige idag, vad anser Du om följande risker för det svenska folkets liv och hälsa? (Ange Din bedömning på följande skala mellan 0 och 10) - Skador i arbetslivet

Värde	Etikett	Fall	Procentandel
0	(0) Mycket liten risk	6	0.6%
1	(1)	42	4.0%
2	(2)	108	10.3%
3	(3)	130	12.4%
4	(4)	133	12.7%
5	(5)	265	25.3%
6	(6)	128	12.2%
7	(7)	125	11.9%
8	(8)	71	6.8%
9	(9)	22	2.1%
10	(10) Mycket stor risk	18	1.7%
90	Uppgift saknas på delfrågan	6	
99	Uppgift saknas på hela frågan	15	

Information: [Typ: diskret] [Format: numeric] [Spann: 0-10] [Missing: */90]

Statistik [Ej vikt./ Vikt.]: [Valid: 1048 /-] [Ej valid: 21 /-]

V286: F.31L Risker i samhället: Trafikolyckor

Frågetext: Om Du ser till Sverige idag, vad anser Du om följande risker för det svenska folkets liv och hälsa? (Ange Din bedömning på följande skala mellan 0 och 10) - Trafikolyckor

Värde	Etikett	Fall	Procentandel
0	(0) Mycket liten risk	1	0.1%
1	(1)	24	2.3%
2	(2)	63	6.0%
3	(3)	109	10.4%
4	(4)	118	11.3%
5	(5)	199	19.0%
6	(6)	159	15.2%
7	(7)	152	14.5%
8	(8)	113	10.8%
9	(9)	51	4.9%
10	(10) Mycket stor risk	56	5.4%
90	Uppgift saknas på delfrågan	9	
99	Uppgift saknas på hela frågan	15	

V286: F.31L Risker i samhället: Trafikolyckor

Information: [Typ: diskret] [Format: numeric] [Spann: 0-10] [Missing: */90]

Statistik [Ej vikt./ Vikt.]: [Valid: 1045 /-] [Ej valid: 24 /-]

V287: F.31M Risker i samhället: Bilavgaser

Frågetext: Om Du ser till Sverige idag, vad anser Du om följande risker för det svenska folkets liv och hälsa? (Ange Din bedömning på följande skala mellan 0 och 10) - Avgaser från biltrafiken

Värde	Etikett	Fall	Procentandel
0	(0) Mycket liten risk	6	0.6%
1	(1)	31	3.0%
2	(2)	83	7.9%
3	(3)	111	10.6%
4	(4)	124	11.8%
5	(5)	177	16.9%
6	(6)	135	12.9%
7	(7)	153	14.6%
8	(8)	125	11.9%
9	(9)	49	4.7%
10	(10) Mycket stor risk	53	5.1%
90	Uppgift saknas på delfrågan	7	
99	Uppgift saknas på hela frågan	15	

Information: [Typ: diskret] [Format: numeric] [Spann: 0-10] [Missing: */90]

Statistik [Ej vikt./ Vikt.]: [Valid: 1047 /-] [Ej valid: 22 /-]

V288: F.31N Risker i samhället: Kemikalier i livsmedel

Frågetext: Om Du ser till Sverige idag, vad anser Du om följande risker för det svenska folkets liv och hälsa? (Ange Din bedömning på följande skala mellan 0 och 10) - Kemikalier i livsmedel

Värde	Etikett	Fall	Procentandel
0	(0) Mycket liten risk	19	1.8%
1	(1)	57	5.4%
2	(2)	113	10.8%
3	(3)	135	12.9%
4	(4)	133	12.7%
5	(5)	177	16.9%
6	(6)	105	10.0%
7	(7)	114	10.9%
8	(8)	94	9.0%
9	(9)	51	4.9%
10	(10) Mycket stor risk	51	4.9%
90	Uppgift saknas på delfrågan	5	
99	Uppgift saknas på hela frågan	15	

Information: [Typ: diskret] [Format: numeric] [Spann: 0-10] [Missing: */90]

Statistik [Ej vikt./ Vikt.]: [Valid: 1049 /-] [Ej valid: 20 /-]

V288: F.31N Risker i samhället: Kemikalier i livsmedel

V289: F.31O Risker i samhället: Allergier

Frågetext: Om Du ser till Sverige idag, vad anser Du om följande risker för det svenska folkets liv och hälsa? (Ange Din bedömning på följande skala mellan 0 och 10) - Allergier

Värde	Etikett	Fall	Procentandel
0	(0) Mycket liten risk	0	
1	(1)	12	1.1%
2	(2)	43	4.1%
3	(3)	56	5.3%
4	(4)	85	8.1%
5	(5)	158	15.1%
6	(6)	134	12.8%
7	(7)	171	16.3%
8	(8)	184	17.6%
9	(9)	118	11.3%
10	(10) Mycket stor risk	87	8.3%
90	Uppgift saknas på delfrågan	6	
99	Uppgift saknas på hela frågan	15	

Information: [Typ: diskret] [Format: numeric] [Spann: 0-10] [Missing: */90]

Statistik [Ej vikt./ Vikt.]: [Valid: 1048 /-] [Ej valid: 21 /-]

V290: F.32A Risker för eget liv och hälsa: Rökning

Frågetext: Vad anser Du om följande risker för Ditt eget liv och hälsa? (Ange Din bedömning på följande skala mellan 0 och 10) - Rökning

Värde	Etikett	Fall	Procentandel
0	(0) Mycket liten risk	436	41.4%
1	(1)	123	11.7%
2	(2)	83	7.9%
3	(3)	42	4.0%
4	(4)	39	3.7%
5	(5)	51	4.8%
6	(6)	36	3.4%
7	(7)	42	4.0%
8	(8)	59	5.6%
9	(9)	34	3.2%
10	(10) Mycket stor risk	109	10.3%
90	Uppgift saknas på delfrågan	1	
99	Uppgift saknas på hela frågan	14	

Information: [Typ: diskret] [Format: numeric] [Spann: 0-10] [Missing: */90]

Statistik [Ej vikt./ Vikt.]: [Valid: 1054 /-] [Ej valid: 15 /-]

V291: F.32B Risker för eget liv och hälsa: Alkohol

Frågetext: Vad anser Du om följande risker för Ditt eget liv och hälsa? (Ange Din bedömning på följande skala mellan 0 och 10) - Alkohol

Värde	Etikett	Fall	Procentandel
0	(0) Mycket liten risk	276	26.2%
1	(1)	145	13.8%
2	(2)	146	13.9%
3	(3)	150	14.2%
4	(4)	70	6.6%
5	(5)	102	9.7%
6	(6)	57	5.4%
7	(7)	44	4.2%
8	(8)	24	2.3%
9	(9)	16	1.5%
10	(10) Mycket stor risk	24	2.3%
90	Uppgift saknas på delfrågan	1	
99	Uppgift saknas på hela frågan	14	

Information: [Typ: diskret] [Format: numeric] [Spann: 0-10] [Missing: */90]

Statistik [Ej vikt./ Vikt.]: [Valid: 1054 /-] [Ej valid: 15 /-]

V292: F.32C Risker för eget liv och hälsa: Narkotika

Frågetext: Vad anser Du om följande risker för Ditt eget liv och hälsa? (Ange Din bedömning på följande skala mellan 0 och 10) - Narkotika

Värde	Etikett	Fall	Procentandel
0	(0) Mycket liten risk	917	87.0%
1	(1)	46	4.4%
2	(2)	19	1.8%
3	(3)	5	0.5%
4	(4)	2	0.2%
5	(5)	6	0.6%
6	(6)	1	0.1%
7	(7)	4	0.4%
8	(8)	1	0.1%
9	(9)	5	0.5%
10	(10) Mycket stor risk	48	4.6%
90	Uppgift saknas på delfrågan	1	
99	Uppgift saknas på hela frågan	14	

Information: [Typ: diskret] [Format: numeric] [Spann: 0-10] [Missing: */90]

Statistik [Ej vikt./ Vikt.]: [Valid: 1054 /-] [Ej valid: 15 /-]

V293: F.32D Risker för eget liv och hälsa: AIDS

Frågetext: Vad anser Du om följande risker för Ditt eget liv och hälsa? (Ange Din bedömning på följande skala mellan 0 och 10) - AIDS

Värde	Etikett	Fall	Procentandel
0	(0) Mycket liten risk	672	63.9%

V293: F.32D Risker för eget liv och hälsa: AIDS

Värde	Etikett	Fall	Procentandel
1	(1)	149	14.2%
2	(2)	84	8.0%
3	(3)	47	4.5%
4	(4)	21	2.0%
5	(5)	23	2.2%
6	(6)	8	0.8%
7	(7)	5	0.5%
8	(8)	7	0.7%
9	(9)	4	0.4%
10	(10) Mycket stor risk	31	2.9%
90	Uppgift saknas på delfrågan	4	
99	Uppgift saknas på hela frågan	14	

Information: [Typ: diskret] [Format: numeric] [Spann: 0-10] [Missing: */90]

Statistik [Ej vikt./ Vikt.]: [Valid: 1051 /-] [Ej valid: 18 /-]

V294: F.32E Risker för eget liv och hälsa: Övervikt

Frågetext: Vad anser Du om följande risker för Ditt eget liv och hälsa? (Ange Din bedömning på följande skala mellan 0 och 10) - Övervikt

Värde	Etikett	Fall	Procentandel
0	(0) Mycket liten risk	417	39.6%
1	(1)	135	12.8%
2	(2)	117	11.1%
3	(3)	83	7.9%
4	(4)	58	5.5%
5	(5)	84	8.0%
6	(6)	54	5.1%
7	(7)	50	4.8%
8	(8)	30	2.9%
9	(9)	8	0.8%
10	(10) Mycket stor risk	16	1.5%
90	Uppgift saknas på delfrågan	3	
99	Uppgift saknas på hela frågan	14	

Information: [Typ: diskret] [Format: numeric] [Spann: 0-10] [Missing: */90]

Statistik [Ej vikt./ Vikt.]: [Valid: 1052 /-] [Ej valid: 17 /-]

V295: F.32F Risker för eget liv och hälsa: Våld och övergrepp

Frågetext: Vad anser Du om följande risker för Ditt eget liv och hälsa? (Ange Din bedömning på följande skala mellan 0 och 10) - Våld och övergrepp

Värde	Etikett	Fall	Procentandel
0	(0) Mycket liten risk	147	14.0%
1	(1)	157	15.0%
2	(2)	188	18.0%

V295: F.32F Risker för eget liv och hälsa: Våld och övergrepp

Värde	Etikett	Fall	Procentandel
3	(3)	147	14.0%
4	(4)	93	8.9%
5	(5)	184	17.6%
6	(6)	46	4.4%
7	(7)	39	3.7%
8	(8)	21	2.0%
9	(9)	9	0.9%
10	(10) Mycket stor risk	16	1.5%
90	Uppgift saknas på delfrågan	8	
99	Uppgift saknas på hela frågan	14	

Information: [Typ: diskret] [Format: numeric] [Spann: 0-10] [Missing: */90]

Statistik [Ej vikt./ Vikt.]: [Valid: 1047 /-] [Ej valid: 22 /-]

V296: F.32G Risker för eget liv och hälsa: Kärnkraften

Frågetext: Vad anser Du om följande risker för Ditt eget liv och hälsa? (Ange Din bedömning på följande skala mellan 0 och 10) - Kärnkraften

Värde	Etikett	Fall	Procentandel
0	(0) Mycket liten risk	174	16.6%
1	(1)	149	14.2%
2	(2)	145	13.8%
3	(3)	106	10.1%
4	(4)	75	7.1%
5	(5)	133	12.7%
6	(6)	53	5.0%
7	(7)	65	6.2%
8	(8)	54	5.1%
9	(9)	26	2.5%
10	(10) Mycket stor risk	70	6.7%
90	Uppgift saknas på delfrågan	5	
99	Uppgift saknas på hela frågan	14	

Information: [Typ: diskret] [Format: numeric] [Spann: 0-10] [Missing: */90]

Statistik [Ej vikt./ Vikt.]: [Valid: 1050 /-] [Ej valid: 19 /-]

V297: F.32H Risker för eget liv och hälsa: Bildskärmsarbete

Frågetext: Vad anser Du om följande risker för Ditt eget liv och hälsa? (Ange Din bedömning på följande skala mellan 0 och 10) - Bildskärmsarbete

Värde	Etikett	Fall	Procentandel
0	(0) Mycket liten risk	146	13.9%
1	(1)	146	13.9%
2	(2)	150	14.3%
3	(3)	114	10.9%
4	(4)	102	9.7%

V297: F.32H Risker för eget liv och hälsa: Bildskärmsarbete

Värde	Etikett	Fall	Procentandel
5	(5)	132	12.6%
6	(6)	84	8.0%
7	(7)	77	7.3%
8	(8)	50	4.8%
9	(9)	22	2.1%
10	(10) Mycket stor risk	27	2.6%
90	Uppgift saknas på delfrågan	5	
99	Uppgift saknas på hela frågan	14	

Information: [Typ: diskret] [Format: numeric] [Spann: 0-10] [Missing: */90]

Statistik [Ej vikt./ Vikt.]: [Valid: 1050 /-] [Ej valid: 19 /-]

V298: F.32I Risker för eget liv och hälsa: Arbetslöshet

Frågetext: Vad anser Du om följande risker för Ditt eget liv och hälsa? (Ange Din bedömning på följande skala mellan 0 och 10) - Arbetslöshet

Värde	Etikett	Fall	Procentandel
0	(0) Mycket liten risk	165	15.7%
1	(1)	167	15.9%
2	(2)	157	14.9%
3	(3)	129	12.3%
4	(4)	73	6.9%
5	(5)	137	13.0%
6	(6)	63	6.0%
7	(7)	47	4.5%
8	(8)	45	4.3%
9	(9)	25	2.4%
10	(10) Mycket stor risk	44	4.2%
90	Uppgift saknas på delfrågan	3	
99	Uppgift saknas på hela frågan	14	

Information: [Typ: diskret] [Format: numeric] [Spann: 0-10] [Missing: */90]

Statistik [Ej vikt./ Vikt.]: [Valid: 1052 /-] [Ej valid: 17 /-]

V299: F.32J Risker för eget liv och hälsa: Ensamhet

Frågetext: Vad anser Du om följande risker för Ditt eget liv och hälsa? (Ange Din bedömning på följande skala mellan 0 och 10) - Ensamhet

Värde	Etikett	Fall	Procentandel
0	(0) Mycket liten risk	280	26.6%
1	(1)	190	18.0%
2	(2)	158	15.0%
3	(3)	103	9.8%
4	(4)	51	4.8%
5	(5)	102	9.7%
6	(6)	32	3.0%

V299: F.32J Risker för eget liv och hälsa: Ensamhet

Värde	Etikett	Fall	Procentandel
7	(7)	50	4.7%
8	(8)	43	4.1%
9	(9)	18	1.7%
10	(10) Mycket stor risk	27	2.6%
90	Uppgift saknas på delfrågan	1	
99	Uppgift saknas på hela frågan	14	

Information: [Typ: diskret] [Format: numeric] [Spann: 0-10] [Missing: */90]

Statistik [Ej vikt./ Vikt.]: [Valid: 1054 /-] [Ej valid: 15 /-]

V300: F.32K Risker för eget liv och hälsa: Skador i arbetslivet

Frågetext: Vad anser Du om följande risker för Ditt eget liv och hälsa? (Ange Din bedömning på följande skala mellan 0 och 10) - Skador i arbetslivet

Värde	Etikett	Fall	Procentandel
0	(0) Mycket liten risk	175	16.7%
1	(1)	232	22.1%
2	(2)	189	18.0%
3	(3)	103	9.8%
4	(4)	80	7.6%
5	(5)	125	11.9%
6	(6)	51	4.9%
7	(7)	40	3.8%
8	(8)	32	3.0%
9	(9)	14	1.3%
10	(10) Mycket stor risk	10	1.0%
90	Uppgift saknas på delfrågan	4	
99	Uppgift saknas på hela frågan	14	

Information: [Typ: diskret] [Format: numeric] [Spann: 0-10] [Missing: */90]

Statistik [Ej vikt./ Vikt.]: [Valid: 1051 /-] [Ej valid: 18 /-]

V301: F.32L Risker för eget liv och hälsa: Trafikolyckor

Frågetext: Vad anser Du om följande risker för Ditt eget liv och hälsa? (Ange Din bedömning på följande skala mellan 0 och 10) - Trafikolyckor

Värde	Etikett	Fall	Procentandel
0	(0) Mycket liten risk	23	2.2%
1	(1)	40	3.8%
2	(2)	116	11.0%
3	(3)	125	11.9%
4	(4)	126	12.0%
5	(5)	251	23.9%
6	(6)	116	11.0%
7	(7)	110	10.5%
8	(8)	78	7.4%
9	(9)	26	2.5%
10	(10) Mycket stor risk	39	3.7%
90	Uppgift saknas på delfrågan	5	
99	Uppgift saknas på hela frågan	14	

Information: [Typ: diskret] [Format: numeric] [Spann: 0-10] [Missing: */90]

Statistik [Ej vikt./ Vikt.]: [Valid: 1050 /-] [Ej valid: 19 /-]

V302: F.32M Risker för eget liv och hälsa: Bilavgaser

Frågetext: Vad anser Du om följande risker för Ditt eget liv och hälsa? (Ange Din bedömning på följande skala mellan 0 och 10) - Avgaser från biltrafiken

V302: F.32M Risker för eget liv och hälsa: Bilavgaser

Värde	Etikett	Fall	Procentandel
0	(0) Mycket liten risk	80	7.6%
1	(1)	133	12.7%
2	(2)	159	15.1%
3	(3)	136	13.0%
4	(4)	97	9.2%
5	(5)	155	14.8%
6	(6)	95	9.0%
7	(7)	71	6.8%
8	(8)	66	6.3%
9	(9)	23	2.2%
10	(10) Mycket stor risk	35	3.3%
90	Uppgift saknas på delfrågan	5	
99	Uppgift saknas på hela frågan	14	

Information: [Typ: diskret] [Format: numeric] [Spann: 0-10] [Missing: */90]

Statistik [Ej vikt./ Vikt.]: [Valid: 1050 /-] [Ej valid: 19 /-]

V303: F.32N Risker för eget liv och hälsa: Kemikalier i livsmedel

Frågetext: Vad anser Du om följande risker för Ditt eget liv och hälsa? (Ange Din bedömning på följande skala mellan 0 och 10) - Kemikalier i livsmedel

Värde	Etikett	Fall	Procentandel
0	(0) Mycket liten risk	87	8.3%
1	(1)	136	13.0%
2	(2)	191	18.2%
3	(3)	119	11.3%
4	(4)	100	9.5%
5	(5)	147	14.0%
6	(6)	79	7.5%
7	(7)	77	7.3%
8	(8)	57	5.4%
9	(9)	25	2.4%
10	(10) Mycket stor risk	31	3.0%
90	Uppgift saknas på delfrågan	5	
99	Uppgift saknas på hela frågan	15	

Information: [Typ: diskret] [Format: numeric] [Spann: 0-10] [Missing: */90]

Statistik [Ej vikt./ Vikt.]: [Valid: 1049 /-] [Ej valid: 20 /-]

V304: F.32O Risker för eget liv och hälsa: Allergier

Frågetext: Vad anser Du om följande risker för Ditt eget liv och hälsa? (Ange Din bedömning på följande skala mellan 0 och 10) - Allergier

Värde	Etikett	Fall	Procentandel
0	(0) Mycket liten risk	145	13.8%

V304: F.32O Risker för eget liv och hälsa: Allergier

Värde	Etikett	Fall	Procentandel
1	(1)	163	15.5%
2	(2)	140	13.3%
3	(3)	102	9.7%
4	(4)	80	7.6%
5	(5)	131	12.5%
6	(6)	68	6.5%
7	(7)	72	6.9%
8	(8)	77	7.3%
9	(9)	34	3.2%
10	(10) Mycket stor risk	39	3.7%
90	Uppgift saknas på delfrågan	4	
99	Uppgift saknas på hela frågan	14	

Information: [Typ: diskret] [Format: numeric] [Spann: 0-10] [Missing: */90]

Statistik [Ej vikt./ Vikt.]: [Valid: 1051 /-] [Ej valid: 18 /-]

V305: F.33A Hot mot miljön i Sverige: Utsläpp från industrier

Frågetext: Nedanstående lista omfattar ett antal miljöproblem. Hur allvarliga hot mot miljön i Sverige anser Du att dessa problem är? - Utsläpp från industrier

Värde	Etikett	Fall	Procentandel
1	(1) Mycket litet hot	3	0.3%
2	(2)	8	0.8%
3	(3)	43	4.1%
4	(4)	76	7.2%
5	(5)	133	12.6%
6	(6)	122	11.6%
7	(7)	187	17.7%
8	(8)	224	21.2%
9	(9)	105	9.9%
10	(10) Mycket stort hot	155	14.7%
0	Uppgift saknas på delfrågan	1	
99	Uppgift saknas på hela frågan	12	

Information: [Typ: diskret] [Format: numeric] [Spann: 1-10] [Missing: */0]

Statistik [Ej vikt./ Vikt.]: [Valid: 1056 /-] [Ej valid: 13 /-]

V306: F.33B Hot mot miljön i Sverige: Avgaser från biltrafiken

Frågetext: Nedanstående lista omfattar ett antal miljöproblem. Hur allvarliga hot mot miljön i Sverige anser Du att dessa problem är? - Avgaser från biltrafiken

Värde	Etikett	Fall	Procentandel
1	(1) Mycket litet hot	5	0.5%
2	(2)	21	2.0%
3	(3)	64	6.1%

V306: F.33B Hot mot miljön i Sverige: Avgaser från biltrafiken

Värde	Etikett	Fall	Procentandel
4	(4)	73	6.9%
5	(5)	129	12.3%
6	(6)	118	11.2%
7	(7)	159	15.1%
8	(8)	232	22.1%
9	(9)	108	10.3%
10	(10) Mycket stort hot	142	13.5%
0	Uppgift saknas på delfrågan	6	
99	Uppgift saknas på hela frågan	12	

Information: [Typ: diskret] [Format: numeric] [Spann: 1-10] [Missing: */0]

Statistik [Ej vikt./ Vikt.]: [Valid: 1051 /-] [Ej valid: 18 /-]

V307: F.33C Hot mot miljön i Sverige: Oljeutsläpp vid kusterna

Frågetext: Nedanstående lista omfattar ett antal miljöproblem. Hur allvarliga hot mot miljön i Sverige anser Du att dessa problem är? - Oljeutsläpp vid kusterna

Värde	Etikett	Fall	Procentandel
1	(1) Mycket litet hot	4	0.4%
2	(2)	42	4.0%
3	(3)	107	10.2%
4	(4)	102	9.7%
5	(5)	174	16.5%
6	(6)	145	13.8%
7	(7)	151	14.4%
8	(8)	164	15.6%
9	(9)	76	7.2%
10	(10) Mycket stort hot	87	8.3%
0	Uppgift saknas på delfrågan	5	
99	Uppgift saknas på hela frågan	12	

Information: [Typ: diskret] [Format: numeric] [Spann: 1-10] [Missing: */0]

Statistik [Ej vikt./ Vikt.]: [Valid: 1052 /-] [Ej valid: 17 /-]

V308: F.33D Hot mot miljön i Sverige: Hantering av industriutsläpp

Frågetext: Nedanstående lista omfattar ett antal miljöproblem. Hur allvarliga hot mot miljön i Sverige anser Du att dessa problem är? - Industriutsläpp

Värde	Etikett	Fall	Procentandel
1	(1) Mycket litet hot	4	0.4%
2	(2)	21	2.0%
3	(3)	52	5.0%
4	(4)	77	7.3%
5	(5)	144	13.7%
6	(6)	146	13.9%

V308: F.33D Hot mot miljön i Sverige: Hantering av industriutsläpp

Värde	Etikett	Fall	Procentandel
7	(7)	183	17.4%
8	(8)	197	18.8%
9	(9)	104	9.9%
10	(10) Mycket stort hot	121	11.5%
0	Uppgift saknas på delfrågan	8	
99	Uppgift saknas på hela frågan	12	

Information: [Typ: diskret] [Format: numeric] [Spann: 1-10] [Missing: */0]

Statistik [Ej vikt./ Vikt.]: [Valid: 1049 /-] [Ej valid: 20 /-]

V309: F.33E Hot mot miljön i Sverige: Hantering av hushållsavfall

Frågetext: Nedanstående lista omfattar ett antal miljöproblem. Hur allvarliga hot mot miljön i Sverige anser Du att dessa problem är? - Hantering av hushållsavfall

Värde	Etikett	Fall	Procentandel
1	(1) Mycket litet hot	30	2.9%
2	(2)	93	8.9%
3	(3)	142	13.5%
4	(4)	144	13.7%
5	(5)	192	18.3%
6	(6)	150	14.3%
7	(7)	122	11.6%
8	(8)	83	7.9%
9	(9)	54	5.2%
10	(10) Mycket stort hot	38	3.6%
0	Uppgift saknas på delfrågan	9	
99	Uppgift saknas på hela frågan	12	

Information: [Typ: diskret] [Format: numeric] [Spann: 1-10] [Missing: */0]

Statistik [Ej vikt./ Vikt.]: [Valid: 1048 /-] [Ej valid: 21 /-]

V310: F.33F Hot mot miljön i Sverige: Utrotning av djur och växter

Frågetext: Nedanstående lista omfattar ett antal miljöproblem. Hur allvarliga hot mot miljön i Sverige anser Du att dessa problem är? - Utrotning av djur- och växtarter

Värde	Etikett	Fall	Procentandel
1	(1) Mycket litet hot	18	1.7%
2	(2)	64	6.1%
3	(3)	108	10.3%
4	(4)	103	9.8%
5	(5)	132	12.5%
6	(6)	129	12.3%
7	(7)	130	12.3%
8	(8)	159	15.1%
9	(9)	86	8.2%

V310: F.33F Hot mot miljön i Sverige: Utrotning av djur och växter

Värde	Etikett	Fall	Procentandel
10	(10) Mycket stort hot	124	11.8%
0	Uppgift saknas på delfrågan	4	
99	Uppgift saknas på hela frågan	12	

Information: [Typ: diskret] [Format: numeric] [Spann: 1-10] [Missing: */0]

Statistik [Ej vikt./ Vikt.]: [Valid: 1053 /-] [Ej valid: 16 /-]

V311: F.33G Hot mot miljön i Sverige: Kemikalier i jordbruket

Frågetext: Nedanstående lista omfattar ett antal miljöproblem. Hur allvarliga hot mot miljön i Sverige anser Du att dessa problem är? - Användandet av kemikalier i jordbruket

Värde	Etikett	Fall	Procentandel
1	(1) Mycket litet hot	5	0.5%
2	(2)	14	1.3%
3	(3)	47	4.5%
4	(4)	73	6.9%
5	(5)	119	11.3%
6	(6)	134	12.7%
7	(7)	183	17.4%
8	(8)	211	20.1%
9	(9)	139	13.2%
10	(10) Mycket stort hot	126	12.0%
0	Uppgift saknas på delfrågan	6	
99	Uppgift saknas på hela frågan	12	

Information: [Typ: diskret] [Format: numeric] [Spann: 1-10] [Missing: */0]

Statistik [Ej vikt./ Vikt.]: [Valid: 1051 /-] [Ej valid: 18 /-]

V312: F.33H Hot mot miljön i Sverige: Kärnkraftens högaktiva avfall

Frågetext: Nedanstående lista omfattar ett antal miljöproblem. Hur allvarliga hot mot miljön i Sverige anser Du att dessa problem är? - Hanteringen av kärnkraftens högaktiva avfall

Värde	Etikett	Fall	Procentandel
1	(1) Mycket litet hot	23	2.2%
2	(2)	44	4.2%
3	(3)	78	7.4%
4	(4)	57	5.4%
5	(5)	107	10.2%
6	(6)	77	7.3%
7	(7)	102	9.7%
8	(8)	142	13.5%
9	(9)	138	13.2%
10	(10) Mycket stort hot	280	26.7%
0	Uppgift saknas på delfrågan	9	
99	Uppgift saknas på hela frågan	12	

V312: F.33H Hot mot miljön i Sverige: Kärnkraftens högaktiva avfall

Information: [Typ: diskret] [Format: numeric] [Spann: 1-10] [Missing: */0]

Statistik [Ej vikt./ Vikt.]: [Valid: 1048 /-] [Ej valid: 21 /-]

V313: F.33I Hot mot miljön i Sverige: Uttunnningen av ozonskiktet

Frågetext: Nedanstående lista omfattar ett antal miljöproblem. Hur allvarliga hot mot miljön i Sverige anser Du att dessa problem är? - Uttunnningen av ozonskiktet

Värde	Etikett	Fall	Procentandel
1	(1) Mycket litet hot	15	1.4%
2	(2)	32	3.1%
3	(3)	42	4.0%
4	(4)	44	4.2%
5	(5)	100	9.5%
6	(6)	74	7.1%
7	(7)	131	12.5%
8	(8)	189	18.0%
9	(9)	175	16.7%
10	(10) Mycket stort hot	246	23.5%
0	Uppgift saknas på delfrågan	9	
99	Uppgift saknas på hela frågan	12	

Information: [Typ: diskret] [Format: numeric] [Spann: 1-10] [Missing: */0]

Statistik [Ej vikt./ Vikt.]: [Valid: 1048 /-] [Ej valid: 21 /-]

V314: F.34A Personligt miljöbeteende: Sänker hastigheten

Frågetext: Hur ofta gör Du personligen följande saker? - Av miljöskäl, sänker hastigheten vid bilkörning

Värde	Etikett	Fall	Procentandel
1	Alltid	21	2.0%
2	Mycket ofta	34	3.2%
3	Ganska ofta	125	11.8%
4	Ibland	335	31.7%
5	Aldrig	409	38.7%
7	Kör aldrig bil	134	12.7%
0	Uppgift saknas på delfrågan	2	
9	Uppgift saknas på hela frågan	9	

Information: [Typ: diskret] [Format: numeric] [Spann: 1-7] [Missing: */0]

Statistik [Ej vikt./ Vikt.]: [Valid: 1058 /-] [Ej valid: 11 /-]

V315: F.34B Personligt miljöbeteende: Köper engångsflaskor

Frågetext: Hur ofta gör Du personligen följande saker? - Köper drycker i engångsflaskor

Värde	Etikett	Fall	Procentandel
1	Alltid	21	2.0%

V315: F.34B Personligt miljöbeteende: Köper engångsflaskor

Värde	Etikett	Fall	Procentandel
2	Mycket ofta	70	6.6%
3	Ganska ofta	115	10.9%
4	Ibland	617	58.3%
5	Aldrig	236	22.3%
0	Uppgift saknas på delfrågan	1	
9	Uppgift saknas på hela frågan	9	

Information: [Typ: diskret] [Format: numeric] [Spann: 1-5] [Missing: */0]

Statistik [Ej vikt./ Vikt.]: [Valid: 1059 /-] [Ej valid: 10 /-]

V316: F.34C Personligt miljöbeteende: Undviker motordriven transport

Frågetext: Hur ofta gör Du personligen följande saker? - Väljer att gå eller cykla i stället för motordriven transport (bil, buss etc)

Värde	Etikett	Fall	Procentandel
1	Alltid	42	4.0%
2	Mycket ofta	264	25.0%
3	Ganska ofta	208	19.7%
4	Ibland	400	37.8%
5	Aldrig	143	13.5%
0	Uppgift saknas på delfrågan	3	
9	Uppgift saknas på hela frågan	9	

Information: [Typ: diskret] [Format: numeric] [Spann: 1-5] [Missing: */0]

Statistik [Ej vikt./ Vikt.]: [Valid: 1057 /-] [Ej valid: 12 /-]

V317: F.34D Personligt miljöbeteende: Sorterar hushållsavfall

Frågetext: Hur ofta gör Du personligen följande saker? - Sortera hushållsavfall

Värde	Etikett	Fall	Procentandel
1	Alltid	202	19.2%
2	Mycket ofta	172	16.3%
3	Ganska ofta	224	21.3%
4	Ibland	263	25.0%
5	Aldrig	192	18.2%
0	Uppgift saknas på delfrågan	7	
9	Uppgift saknas på hela frågan	9	

Information: [Typ: diskret] [Format: numeric] [Spann: 1-5] [Missing: */0]

Statistik [Ej vikt./ Vikt.]: [Valid: 1053 /-] [Ej valid: 16 /-]

V318: F.34E Personligt miljöbeteende: Äter biodynamiskt odlade grönsaker

Frågetext: Hur ofta gör Du personligen följande saker? - Äter biodynamiskt odlade grönsaker

V318: F.34E Personligt miljöbeteende: Äter biodynamiskt odlade grönsaker

Värde	Etikett	Fall	Procentandel
1	Alltid	5	0.5%
2	Mycket ofta	89	8.4%
3	Ganska ofta	168	15.9%
4	Ibland	518	49.0%
5	Aldrig	277	26.2%
0	Uppgift saknas på delfrågan	3	
9	Uppgift saknas på hela frågan	9	

Information: [Typ: diskret] [Format: numeric] [Spann: 1-5] [Missing: */0]

Statistik [Ej vikt./ Vikt.]: [Valid: 1057 /-] [Ej valid: 12 /-]

V319: F.34F Personligt miljöbeteende: Handlar miljömärkta varor

Frågetext: Hur ofta gör Du personligen följande saker? - Handlar miljömärkta varor

Värde	Etikett	Fall	Procentandel
1	Alltid	71	6.7%
2	Mycket ofta	306	28.9%
3	Ganska ofta	318	30.1%
4	Ibland	321	30.4%
5	Aldrig	41	3.9%
0	Uppgift saknas på delfrågan	3	
9	Uppgift saknas på hela frågan	9	

Information: [Typ: diskret] [Format: numeric] [Spann: 1-5] [Missing: */0]

Statistik [Ej vikt./ Vikt.]: [Valid: 1057 /-] [Ej valid: 12 /-]

V320: F.35A Förslag: Sänka hastigheten på vägarna

Inledande fråga: Nedanstående lista omfattar ett antal förslag, som förekommit i den svenska miljödebatten. Vilken är Din åsikt om vart och ett av dem?

Frågetext: Sänka hastigheten på vägarna

Värde	Etikett	Fall	Procentandel
1	Mycket bra förslag	160	15.1%
2	Ganska bra förslag	317	30.0%
3	Varken bra eller dåligt förslag	242	22.9%
4	Ganska dåligt förslag	238	22.5%
5	Mycket dåligt förslag	100	9.5%
0	Uppgift saknas på delfrågan	2	
9	Uppgift saknas på hela frågan	10	

Information: [Typ: diskret] [Format: numeric] [Spann: 1-5] [Missing: */0]

Statistik [Ej vikt./ Vikt.]: [Valid: 1057 /-] [Ej valid: 12 /-]

V321: F.35B Förslag: Förbjuda plastflaskor och aluminiumburkar

Frågetext: Förbjuda plastflaskor och aluminiumburkar

Värde	Etikett	Fall	Procentandel
1	Mycket bra förslag	418	39.5%
2	Ganska bra förslag	342	32.3%
3	Varken bra eller dåligt förslag	176	16.6%
4	Ganska dåligt förslag	99	9.4%
5	Mycket dåligt förslag	23	2.2%
0	Uppgift saknas på delfrågan	1	
9	Uppgift saknas på hela frågan	10	

Information: [Typ: diskret] [Format: numeric] [Spann: 1-5] [Missing: */0]

Statistik [Ej vikt./ Vikt.]: [Valid: 1058 /-] [Ej valid: 11 /-]

V322: F.35C Förslag: Stoppa privatbilismen i innerstäderna

Frågetext: Stoppa privatbilismen i innerstäderna

Värde	Etikett	Fall	Procentandel
1	Mycket bra förslag	222	21.0%
2	Ganska bra förslag	346	32.7%
3	Varken bra eller dåligt förslag	209	19.8%
4	Ganska dåligt förslag	194	18.4%
5	Mycket dåligt förslag	86	8.1%
0	Uppgift saknas på delfrågan	2	
9	Uppgift saknas på hela frågan	10	

Information: [Typ: diskret] [Format: numeric] [Spann: 1-5] [Missing: */0]

Statistik [Ej vikt./ Vikt.]: [Valid: 1057 /-] [Ej valid: 12 /-]

V323: F.35D Förslag: Lagstifta om sortering av hushållsavfall

Frågetext: Lagstifta om sortering av hushållsavfall

Värde	Etikett	Fall	Procentandel
1	Mycket bra förslag	345	32.6%
2	Ganska bra förslag	418	39.5%
3	Varken bra eller dåligt förslag	162	15.3%
4	Ganska dåligt förslag	97	9.2%
5	Mycket dåligt förslag	37	3.5%
0	Uppgift saknas på delfrågan	0	
9	Uppgift saknas på hela frågan	10	

Information: [Typ: diskret] [Format: numeric] [Spann: 1-5] [Missing: */0]

Statistik [Ej vikt./ Vikt.]: [Valid: 1059 /-] [Ej valid: 10 /-]

V324: F.35E Förslag: Förbjuda kemiska bekämpningsmedel i jordbruket

Frågetext: Förbjuda kemiska bekämpningsmedel i jordbruket

Värde	Etikett	Fall	Procentandel
1	Mycket bra förslag	381	36.1%
2	Ganska bra förslag	449	42.6%
3	Varken bra eller dåligt förslag	169	16.0%
4	Ganska dåligt förslag	45	4.3%
5	Mycket dåligt förslag	11	1.0%
0	Uppgift saknas på delfrågan	4	
9	Uppgift saknas på hela frågan	10	

Information: [Typ: diskret] [Format: numeric] [Spann: 1-5] [Missing: */0]

Statistik [Ej vikt./ Vikt.]: [Valid: 1055 /-] [Ej valid: 14 /-]

V325: F.35F Förslag: Förbjuda tvättmedel som innehåller optiska vitmedel

Frågetext: Förbjuda tvättmedel som innehåller optiska vitmedel

Värde	Etikett	Fall	Procentandel
1	Mycket bra förslag	458	43.4%
2	Ganska bra förslag	419	39.7%
3	Varken bra eller dåligt förslag	146	13.8%
4	Ganska dåligt förslag	26	2.5%
5	Mycket dåligt förslag	6	0.6%
0	Uppgift saknas på delfrågan	4	
9	Uppgift saknas på hela frågan	10	

Information: [Typ: diskret] [Format: numeric] [Spann: 1-5] [Missing: */0]

Statistik [Ej vikt./ Vikt.]: [Valid: 1055 /-] [Ej valid: 14 /-]

V326: F.35G Förslag: Bygga ut kollektivtrafiken

Frågetext: Bygga ut kollektivtrafiken

Värde	Etikett	Fall	Procentandel
1	Mycket bra förslag	746	70.4%
2	Ganska bra förslag	260	24.6%
3	Varken bra eller dåligt förslag	43	4.1%
4	Ganska dåligt förslag	8	0.8%
5	Mycket dåligt förslag	2	0.2%
0	Uppgift saknas på delfrågan	0	
9	Uppgift saknas på hela frågan	10	

Information: [Typ: diskret] [Format: numeric] [Spann: 1-5] [Missing: */0]

Statistik [Ej vikt./ Vikt.]: [Valid: 1059 /-] [Ej valid: 10 /-]

V327: F.36 Läsning tidningen Journalisten

Inledande fråga: Nedan följer några frågor om tidningen Journalisten

Frågetext: Tidningen Journalisten kommer ut med ca 36 nummer per år. Ungefär hur många nummer har Du läst de senaste 12 månaderna?

Värde	Etikett	Fall	Procentandel
1	Alla	502	47.3%
2	Nästan alla	380	35.8%
3	Omkring hälften	132	12.4%
4	Nästan inga	45	4.2%
5	Ej läst något	2	0.2%
9	Uppgift saknas	8	

Information: [Typ: diskret] [Format: numeric] [Spann: 1-5] [Missing: */9]

Statistik [Ej vikt./ Vikt.]: [Valid: 1061 /-] [Ej valid: 8 /-]

V328: F.37 Andel som läses i ett nummer av tidningen Journalisten

Frågetext: Ungefär hur mycket brukar Du läsa i ett nummer av tidningen Journalisten?

Värde	Etikett	Fall	Procentandel
1	Allt eller nästan allt	115	10.9%
2	Mer än hälften	297	28.0%
3	Ungefär hälften	297	28.0%
4	Enstaka delar	344	32.5%
5	Brukar aldrig läsa något	6	0.6%
9	Uppgift saknas	10	

Information: [Typ: diskret] [Format: numeric] [Spann: 1-5] [Missing: */9]

Statistik [Ej vikt./ Vikt.]: [Valid: 1059 /-] [Ej valid: 10 /-]

V329: F.38A Hur ofta läser i tidningen Journalisten: Ledare

Frågetext: Nedan finns uppräknat ett antal inslag och artiklar som brukar förekomma i tidningen. Markera med ett kryss hur ofta Du brukar läsa dessa inslag och artiklar. - Ledare

Värde	Etikett	Fall	Procentandel
1	Brukar läsa ofta	224	21.5%
2	Brukar läsa ibland	394	37.8%
3	Brukar läsa sällan	310	29.8%
4	Brukar aldrig läsa	114	10.9%
0	Uppgift saknas på delfrågan	7	
9	Uppgift saknas på hela frågan	20	

Information: [Typ: diskret] [Format: numeric] [Spann: 1-4] [Missing: */0]

Statistik [Ej vikt./ Vikt.]: [Valid: 1042 /-] [Ej valid: 27 /-]

V330: F.38B Hur ofta läser i tidningen Journalisten: Tankeställare

Frågetext: Nedan finns uppräknat ett antal inslag och artiklar som brukar förekomma i tidningen. Markera med ett kryss hur ofta Du brukar läsa dessa inslag och artiklar. - Tankeställare

V330: F.38B Hur ofta läser i tidningen Journalisten: Tankeställare

Värde	Etikett	Fall	Procentandel
1	Brukar läsa ofta	276	26.7%
2	Brukar läsa ibland	515	49.9%
3	Brukar läsa sällan	192	18.6%
4	Brukar aldrig läsa	50	4.8%
0	Uppgift saknas på delfrågan	16	
9	Uppgift saknas på hela frågan	20	

Information: [Typ: diskret] [Format: numeric] [Spann: 1-4] [Missing: */0]

Statistik [Ej vikt./ Vikt.]: [Valid: 1033 /-] [Ej valid: 36 /-]

V331: F.38C Hur ofta läser i tidningen Journalisten: Nyhetsmaterialet

Frågetext: Nedan finns uppräknat ett antal inslag och artiklar som brukar förekomma i tidningen. Markera med ett kryss hur ofta Du brukar läsa dessa inslag och artiklar. - Nyhetsmaterialet s 4-5...

Värde	Etikett	Fall	Procentandel
1	Brukar läsa ofta	649	62.4%
2	Brukar läsa ibland	336	32.3%
3	Brukar läsa sällan	45	4.3%
4	Brukar aldrig läsa	10	1.0%
0	Uppgift saknas på delfrågan	9	
9	Uppgift saknas på hela frågan	20	

Information: [Typ: diskret] [Format: numeric] [Spann: 1-4] [Missing: */0]

Statistik [Ej vikt./ Vikt.]: [Valid: 1040 /-] [Ej valid: 29 /-]

V332: F.38D Hur ofta läser i tidningen Journalisten: Arbetsrättskrönikan

Frågetext: Nedan finns uppräknat ett antal inslag och artiklar som brukar förekomma i tidningen. Markera med ett kryss hur ofta Du brukar läsa dessa inslag och artiklar. - Arbetsrättskrönikan

Värde	Etikett	Fall	Procentandel
1	Brukar läsa ofta	131	12.7%
2	Brukar läsa ibland	334	32.4%
3	Brukar läsa sällan	422	40.9%
4	Brukar aldrig läsa	145	14.1%
0	Uppgift saknas på delfrågan	17	
9	Uppgift saknas på hela frågan	20	

Information: [Typ: diskret] [Format: numeric] [Spann: 1-4] [Missing: */0]

Statistik [Ej vikt./ Vikt.]: [Valid: 1032 /-] [Ej valid: 37 /-]

V333: F.38E Hur ofta läser i tidningen Journalisten: Bokkrönikan

Frågetext: Nedan finns uppräknat ett antal inslag och artiklar som brukar förekomma i tidningen. Markera med ett kryss hur ofta Du brukar läsa dessa inslag och artiklar. - Bokkrönikan

V333: F.38E Hur ofta läser i tidningen Journalisten: Bokkrönikan

Värde	Etikett	Fall	Procentandel
1	Brukar läsa ofta	186	18.0%
2	Brukar läsa ibland	345	33.4%
3	Brukar läsa sällan	355	34.4%
4	Brukar aldrig läsa	146	14.1%
0	Uppgift saknas på delfrågan	17	
9	Uppgift saknas på hela frågan	20	

Information: [Typ: diskret] [Format: numeric] [Spann: 1-4] [Missing: */0]

Statistik [Ej vikt./ Vikt.]: [Valid: 1032 /-] [Ej valid: 37 /-]

V334: F.38F Hur ofta läser i tidningen Journalisten: Ekonomikrönikan

Frågetext: Nedan finns uppräknat ett antal inslag och artiklar som brukar förekomma i tidningen. Markera med ett kryss hur ofta Du brukar läsa dessa inslag och artiklar. - Ekonomikrönikan

Värde	Etikett	Fall	Procentandel
1	Brukar läsa ofta	97	9.5%
2	Brukar läsa ibland	298	29.2%
3	Brukar läsa sällan	449	44.1%
4	Brukar aldrig läsa	175	17.2%
0	Uppgift saknas på delfrågan	30	
9	Uppgift saknas på hela frågan	20	

Information: [Typ: diskret] [Format: numeric] [Spann: 1-4] [Missing: */0]

Statistik [Ej vikt./ Vikt.]: [Valid: 1019 /-] [Ej valid: 50 /-]

V335: F.38G Hur ofta läser i tidningen Journalisten: Etikkrönikan

Frågetext: Nedan finns uppräknat ett antal inslag och artiklar som brukar förekomma i tidningen. Markera med ett kryss hur ofta Du brukar läsa dessa inslag och artiklar. - Etikkrönikan

Värde	Etikett	Fall	Procentandel
1	Brukar läsa ofta	358	34.8%
2	Brukar läsa ibland	445	43.2%
3	Brukar läsa sällan	170	16.5%
4	Brukar aldrig läsa	57	5.5%
0	Uppgift saknas på delfrågan	19	
9	Uppgift saknas på hela frågan	20	

Information: [Typ: diskret] [Format: numeric] [Spann: 1-4] [Missing: */0]

Statistik [Ej vikt./ Vikt.]: [Valid: 1030 /-] [Ej valid: 39 /-]

V336: F.38H Hur ofta läser i tidningen Journalisten: Formkrönikan

Frågetext: Nedan finns uppräknat ett antal inslag och artiklar som brukar förekomma i tidningen. Markera med ett kryss hur ofta Du brukar läsa dessa inslag och artiklar. - Formkrönikan

V336: F.38H Hur ofta läser i tidningen Journalisten: Formkrönikan

Värde	Etikett	Fall	Procentandel
1	Brukar läsa ofta	196	19.5%
2	Brukar läsa ibland	349	34.8%
3	Brukar läsa sällan	321	32.0%
4	Brukar aldrig läsa	137	13.7%
0	Uppgift saknas på delfrågan	46	
9	Uppgift saknas på hela frågan	20	

Information: [Typ: diskret] [Format: numeric] [Spann: 1-4] [Missing: */0]

Statistik [Ej vikt./ Vikt.]: [Valid: 1003 /-] [Ej valid: 66 /-]

V337: F.38I Hur ofta läser i tidningen Journalisten: Språkrönikan

Frågetext: Nedan finns uppräknat ett antal inslag och artiklar som brukar förekomma i tidningen. Markera med ett kryss hur ofta Du brukar läsa dessa inslag och artiklar. - Språkrönikan

Värde	Etikett	Fall	Procentandel
1	Brukar läsa ofta	455	44.1%
2	Brukar läsa ibland	374	36.3%
3	Brukar läsa sällan	151	14.6%
4	Brukar aldrig läsa	51	4.9%
0	Uppgift saknas på delfrågan	18	
9	Uppgift saknas på hela frågan	20	

Information: [Typ: diskret] [Format: numeric] [Spann: 1-4] [Missing: */0]

Statistik [Ej vikt./ Vikt.]: [Valid: 1031 /-] [Ej valid: 38 /-]

V338: F.38J Hur ofta läser i tidningen Journalisten: Nytt om namn

Frågetext: Nedan finns uppräknat ett antal inslag och artiklar som brukar förekomma i tidningen. Markera med ett kryss hur ofta Du brukar läsa dessa inslag och artiklar. - Nytt om namn

Värde	Etikett	Fall	Procentandel
1	Brukar läsa ofta	723	69.7%
2	Brukar läsa ibland	183	17.6%
3	Brukar läsa sällan	98	9.5%
4	Brukar aldrig läsa	33	3.2%
0	Uppgift saknas på delfrågan	12	
9	Uppgift saknas på hela frågan	20	

Information: [Typ: diskret] [Format: numeric] [Spann: 1-4] [Missing: */0]

Statistik [Ej vikt./ Vikt.]: [Valid: 1037 /-] [Ej valid: 32 /-]

V339: F.38K Hur ofta läser i tidningen Journalisten: Fackligt material

Frågetext: Nedan finns uppräknat ett antal inslag och artiklar som brukar förekomma i tidningen. Markera med ett kryss hur ofta Du brukar läsa dessa inslag och artiklar. - Fackligt material

V339: F.38K Hur ofta läser i tidningen Journalisten: Fackligt material

Värde	Etikett	Fall	Procentandel
1	Brukar läsa ofta	197	19.1%
2	Brukar läsa ibland	444	43.1%
3	Brukar läsa sällan	324	31.4%
4	Brukar aldrig läsa	66	6.4%
0	Uppgift saknas på delfrågan	18	
9	Uppgift saknas på hela frågan	20	

Information: [Typ: diskret] [Format: numeric] [Spann: 1-4] [Missing: */0]

Statistik [Ej vikt./ Vikt.]: [Valid: 1031 /-] [Ej valid: 38 /-]

V340: F.38L Hur ofta läser i tidningen Journalisten: Arbetsplatsreportage

Frågetext: Nedan finns uppräknat ett antal inslag och artiklar som brukar förekomma i tidningen. Markera med ett kryss hur ofta Du brukar läsa dessa inslag och artiklar. - Arbetsplatsreportage

Värde	Etikett	Fall	Procentandel
1	Brukar läsa ofta	403	38.8%
2	Brukar läsa ibland	453	43.6%
3	Brukar läsa sällan	149	14.4%
4	Brukar aldrig läsa	33	3.2%
0	Uppgift saknas på delfrågan	11	
9	Uppgift saknas på hela frågan	20	

Information: [Typ: diskret] [Format: numeric] [Spann: 1-4] [Missing: */0]

Statistik [Ej vikt./ Vikt.]: [Valid: 1038 /-] [Ej valid: 31 /-]

V341: F.38M Hur ofta läser i tidningen Journalisten: Bilduppslag

Frågetext: Nedan finns uppräknat ett antal inslag och artiklar som brukar förekomma i tidningen. Markera med ett kryss hur ofta Du brukar läsa dessa inslag och artiklar. - Bilduppslag

Värde	Etikett	Fall	Procentandel
1	Brukar läsa ofta	624	60.3%
2	Brukar läsa ibland	329	31.8%
3	Brukar läsa sällan	64	6.2%
4	Brukar aldrig läsa	17	1.6%
0	Uppgift saknas på delfrågan	15	
9	Uppgift saknas på hela frågan	20	

Information: [Typ: diskret] [Format: numeric] [Spann: 1-4] [Missing: */0]

Statistik [Ej vikt./ Vikt.]: [Valid: 1034 /-] [Ej valid: 35 /-]

V342: F.38N Hur ofta läser i tidningen Journalisten: Längre personporträtt/intervju

Frågetext: Nedan finns uppräknat ett antal inslag och artiklar som brukar förekomma i tidningen. Markera med ett kryss hur ofta Du brukar läsa dessa inslag och artiklar. - Längre personporträtt/intervju

V342: F.38N Hur ofta läser i tidningen Journalisten: Längre personporträtt/intervju

Värde	Etikett	Fall	Procentandel
1	Brukar läsa ofta	428	41.3%
2	Brukar läsa ibland	466	45.0%
3	Brukar läsa sällan	123	11.9%
4	Brukar aldrig läsa	19	1.8%
0	Uppgift saknas på delfrågan	13	
9	Uppgift saknas på hela frågan	20	

Information: [Typ: diskret] [Format: numeric] [Spann: 1-4] [Missing: */0]

Statistik [Ej vikt./ Vikt.]: [Valid: 1036 /-] [Ej valid: 33 /-]

V343: F.38O Hur ofta läser i tidningen Journalisten: Grävande journalistik

Frågetext: Nedan finns uppräknat ett antal inslag och artiklar som brukar förekomma i tidningen. Markera med ett kryss hur ofta Du brukar läsa dessa inslag och artiklar. - Grävande journalistik

Värde	Etikett	Fall	Procentandel
1	Brukar läsa ofta	363	35.2%
2	Brukar läsa ibland	488	47.3%
3	Brukar läsa sällan	159	15.4%
4	Brukar aldrig läsa	21	2.0%
0	Uppgift saknas på delfrågan	18	
9	Uppgift saknas på hela frågan	20	

Information: [Typ: diskret] [Format: numeric] [Spann: 1-4] [Missing: */0]

Statistik [Ej vikt./ Vikt.]: [Valid: 1031 /-] [Ej valid: 38 /-]

V344: F.38P Hur ofta läser i tidningen Journalisten: Utlandsmaterial

Frågetext: Nedan finns uppräknat ett antal inslag och artiklar som brukar förekomma i tidningen. Markera med ett kryss hur ofta Du brukar läsa dessa inslag och artiklar. - Utlandsmaterial (ej EU)

Värde	Etikett	Fall	Procentandel
1	Brukar läsa ofta	226	21.8%
2	Brukar läsa ibland	483	46.6%
3	Brukar läsa sällan	275	26.5%
4	Brukar aldrig läsa	53	5.1%
0	Uppgift saknas på delfrågan	12	
9	Uppgift saknas på hela frågan	20	

Information: [Typ: diskret] [Format: numeric] [Spann: 1-4] [Missing: */0]

Statistik [Ej vikt./ Vikt.]: [Valid: 1037 /-] [Ej valid: 32 /-]

V345: F.38Q Hur ofta läser i tidningen Journalisten: EU-material

Frågetext: Nedan finns uppräknat ett antal inslag och artiklar som brukar förekomma i tidningen. Markera med ett kryss hur ofta Du brukar läsa dessa inslag och artiklar. - EU-material

V345: F.38Q Hur ofta läser i tidningen Journalisten: EU-material

Värde	Etikett	Fall	Procentandel
1	Brukar läsa ofta	224	21.6%
2	Brukar läsa ibland	527	50.8%
3	Brukar läsa sällan	241	23.2%
4	Brukar aldrig läsa	45	4.3%
0	Uppgift saknas på delfrågan	12	
9	Uppgift saknas på hela frågan	20	

Information: [Typ: diskret] [Format: numeric] [Spann: 1-4] [Missing: */0]

Statistik [Ej vikt./ Vikt.]: [Valid: 1037 /-] [Ej valid: 32 /-]

V346: F.38R Hur ofta läser i tidningen Journalisten: Klanderligan

Frågetext: Nedan finns uppräknat ett antal inslag och artiklar som brukar förekomma i tidningen. Markera med ett kryss hur ofta Du brukar läsa dessa inslag och artiklar. - Klanderligan

Värde	Etikett	Fall	Procentandel
1	Brukar läsa ofta	420	40.9%
2	Brukar läsa ibland	347	33.8%
3	Brukar läsa sällan	211	20.5%
4	Brukar aldrig läsa	50	4.9%
0	Uppgift saknas på delfrågan	21	
9	Uppgift saknas på hela frågan	20	

Information: [Typ: diskret] [Format: numeric] [Spann: 1-4] [Missing: */0]

Statistik [Ej vikt./ Vikt.]: [Valid: 1028 /-] [Ej valid: 41 /-]

V347: F.38S Hur ofta läser i tidningen Journalisten: Notiser

Frågetext: Nedan finns uppräknat ett antal inslag och artiklar som brukar förekomma i tidningen. Markera med ett kryss hur ofta Du brukar läsa dessa inslag och artiklar. - Notiser

Värde	Etikett	Fall	Procentandel
1	Brukar läsa ofta	506	49.3%
2	Brukar läsa ibland	400	38.9%
3	Brukar läsa sällan	97	9.4%
4	Brukar aldrig läsa	24	2.3%
0	Uppgift saknas på delfrågan	22	
9	Uppgift saknas på hela frågan	20	

Information: [Typ: diskret] [Format: numeric] [Spann: 1-4] [Missing: */0]

Statistik [Ej vikt./ Vikt.]: [Valid: 1027 /-] [Ej valid: 42 /-]

V348: F.38T Hur ofta läser i tidningen Journalisten: Debatt

Frågetext: Nedan finns uppräknat ett antal inslag och artiklar som brukar förekomma i tidningen. Markera med ett kryss hur ofta Du brukar läsa dessa inslag och artiklar. - Debatt (insändare)

V348: F.38T Hur ofta läser i tidningen Journalisten: Debatt

Värde	Etikett	Fall	Procentandel
1	Brukar läsa ofta	518	49.9%
2	Brukar läsa ibland	384	37.0%
3	Brukar läsa sällan	116	11.2%
4	Brukar aldrig läsa	21	2.0%
0	Uppgift saknas på delfrågan	10	
9	Uppgift saknas på hela frågan	20	

Information: [Typ: diskret] [Format: numeric] [Spann: 1-4] [Missing: */0]

Statistik [Ej vikt./ Vikt.]: [Valid: 1039 /-] [Ej valid: 30 /-]

V349: F.38U Hur ofta läser i tidningen Journalisten: "Näst sista"

Frågetext: Nedan finns uppräknat ett antal inslag och artiklar som brukar förekomma i tidningen. Markera med ett kryss hur ofta Du brukar läsa dessa inslag och artiklar. - "Näst sista"

Värde	Etikett	Fall	Procentandel
1	Brukar läsa ofta	554	53.6%
2	Brukar läsa ibland	314	30.4%
3	Brukar läsa sällan	130	12.6%
4	Brukar aldrig läsa	36	3.5%
0	Uppgift saknas på delfrågan	15	
9	Uppgift saknas på hela frågan	20	

Information: [Typ: diskret] [Format: numeric] [Spann: 1-4] [Missing: */0]

Statistik [Ej vikt./ Vikt.]: [Valid: 1034 /-] [Ej valid: 35 /-]

V350: F.38V Hur ofta läser i tidningen Journalisten: SJF:s kalendarium

Frågetext: Nedan finns uppräknat ett antal inslag och artiklar som brukar förekomma i tidningen. Markera med ett kryss hur ofta Du brukar läsa dessa inslag och artiklar. - SJF:s kalendarium

Värde	Etikett	Fall	Procentandel
1	Brukar läsa ofta	114	11.1%
2	Brukar läsa ibland	274	26.6%
3	Brukar läsa sällan	427	41.5%
4	Brukar aldrig läsa	215	20.9%
0	Uppgift saknas på delfrågan	19	
9	Uppgift saknas på hela frågan	20	

Information: [Typ: diskret] [Format: numeric] [Spann: 1-4] [Missing: */0]

Statistik [Ej vikt./ Vikt.]: [Valid: 1030 /-] [Ej valid: 39 /-]

V351: F.38X Hur ofta läser i tidningen Journalisten: Produktannonser

Frågetext: Nedan finns uppräknat ett antal inslag och artiklar som brukar förekomma i tidningen. Markera med ett kryss hur ofta Du brukar läsa dessa inslag och artiklar. - Produktannonser

Värde	Etikett	Fall	Procentandel
1	Brukar läsa ofta	34	3.3%
2	Brukar läsa ibland	184	17.8%
3	Brukar läsa sällan	472	45.6%
4	Brukar aldrig läsa	346	33.4%
0	Uppgift saknas på delfrågan	13	
9	Uppgift saknas på hela frågan	20	

Information: [Typ: diskret] [Format: numeric] [Spann: 1-4] [Missing: */0]

Statistik [Ej vikt./ Vikt.]: [Valid: 1036 /-] [Ej valid: 33 /-]

V352: F.38Y Hur ofta läser i tidningen Journalisten: Presskontakten

Frågetext: Nedan finns uppräknat ett antal inslag och artiklar som brukar förekomma i tidningen. Markera med ett kryss hur ofta Du brukar läsa dessa inslag och artiklar. - Presskontakten

Värde	Etikett	Fall	Procentandel
1	Brukar läsa ofta	42	4.1%
2	Brukar läsa ibland	202	19.5%
3	Brukar läsa sällan	385	37.2%
4	Brukar aldrig läsa	406	39.2%
0	Uppgift saknas på delfrågan	14	
9	Uppgift saknas på hela frågan	20	

Information: [Typ: diskret] [Format: numeric] [Spann: 1-4] [Missing: */0]

Statistik [Ej vikt./ Vikt.]: [Valid: 1035 /-] [Ej valid: 34 /-]

V353: F.38Z Hur ofta läser i tidningen Journalisten: Platsannonser

Frågetext: Nedan finns uppräknat ett antal inslag och artiklar som brukar förekomma i tidningen. Markera med ett kryss hur ofta Du brukar läsa dessa inslag och artiklar. - Platsannonser

Värde	Etikett	Fall	Procentandel
1	Brukar läsa ofta	539	51.7%
2	Brukar läsa ibland	228	21.9%
3	Brukar läsa sällan	181	17.4%
4	Brukar aldrig läsa	95	9.1%
0	Uppgift saknas på delfrågan	6	
9	Uppgift saknas på hela frågan	20	

Information: [Typ: diskret] [Format: numeric] [Spann: 1-4] [Missing: */0]

Statistik [Ej vikt./ Vikt.]: [Valid: 1043 /-] [Ej valid: 26 /-]

V354: F.39A Omdöme av tidningen Journalisten: Ledare

Frågetext: Hur tycker du tidningen Journalisten är när det gäller olika områden? Markera med ett kryss på varje rad. - Ledare

Värde	Etikett	Fall	Procentandel
1	Mycket bra	46	4.6%
2	Ganska bra	487	48.9%
3	Dålig	120	12.1%
4	Mycket dålig	30	3.0%
8	Vet ej	312	31.4%
0	Uppgift saknas på delfrågan	6	
9	Uppgift saknas på hela frågan	68	

Information: [Typ: diskret] [Format: numeric] [Spann: 1-8] [Missing: */0]

Statistik [Ej vikt./ Vikt.]: [Valid: 995 /-] [Ej valid: 74 /-]

V355: F.39B Omdöme av tidningen Journalisten: Tankeställare

Frågetext: Hur tycker du tidningen Journalisten är när det gäller olika områden? Markera med ett kryss på varje rad. - Tankeställare

Värde	Etikett	Fall	Procentandel
1	Mycket bra	102	10.4%
2	Ganska bra	591	60.2%
3	Dålig	53	5.4%
4	Mycket dålig	13	1.3%
8	Vet ej	223	22.7%
0	Uppgift saknas på delfrågan	19	
9	Uppgift saknas på hela frågan	68	

Information: [Typ: diskret] [Format: numeric] [Spann: 1-8] [Missing: */0]

Statistik [Ej vikt./ Vikt.]: [Valid: 982 /-] [Ej valid: 87 /-]

V356: F.39C Omdöme av tidningen Journalisten: Nyhetsmaterialet

Frågetext: Hur tycker du tidningen Journalisten är när det gäller olika områden? Markera med ett kryss på varje rad. - Nyhetsmaterialet s 4-5...

Värde	Etikett	Fall	Procentandel
1	Mycket bra	95	9.7%
2	Ganska bra	685	69.8%
3	Dålig	99	10.1%
4	Mycket dålig	12	1.2%
8	Vet ej	91	9.3%
0	Uppgift saknas på delfrågan	19	
9	Uppgift saknas på hela frågan	68	

Information: [Typ: diskret] [Format: numeric] [Spann: 1-8] [Missing: */0]

Statistik [Ej vikt./ Vikt.]: [Valid: 982 /-] [Ej valid: 87 /-]

V357: F.39D Omdöme av tidningen Journalisten: Arbetsrättskrönikan

Frågetext: Hur tycker du tidningen Journalisten är när det gäller olika områden? Markera med ett kryss på varje rad. - Arbetsrättskrönikan

Värde	Etikett	Fall	Procentandel
1	Mycket bra	55	5.6%
2	Ganska bra	385	39.4%
3	Dålig	76	7.8%
4	Mycket dålig	18	1.8%
8	Vet ej	442	45.3%
0	Uppgift saknas på delfrågan	25	
9	Uppgift saknas på hela frågan	68	

Information: [Typ: diskret] [Format: numeric] [Spann: 1-8] [Missing: */0]

Statistik [Ej vikt./ Vikt.]: [Valid: 976 /-] [Ej valid: 93 /-]

V358: F.39E Omdöme av tidningen Journalisten: Bokkrönikan

Frågetext: Hur tycker du tidningen Journalisten är när det gäller olika områden? Markera med ett kryss på varje rad. - Bokkrönikan

Värde	Etikett	Fall	Procentandel
1	Mycket bra	59	6.0%
2	Ganska bra	433	44.1%
3	Dålig	80	8.1%
4	Mycket dålig	17	1.7%
8	Vet ej	393	40.0%
0	Uppgift saknas på delfrågan	19	
9	Uppgift saknas på hela frågan	68	

Information: [Typ: diskret] [Format: numeric] [Spann: 1-8] [Missing: */0]

Statistik [Ej vikt./ Vikt.]: [Valid: 982 /-] [Ej valid: 87 /-]

V359: F.39F Omdöme av tidningen Journalisten: Ekonomikrönikan

Frågetext: Hur tycker du tidningen Journalisten är när det gäller olika områden? Markera med ett kryss på varje rad. - Ekonomikrönikan

Värde	Etikett	Fall	Procentandel
1	Mycket bra	10	1.0%
2	Ganska bra	375	38.3%
3	Dålig	80	8.2%
4	Mycket dålig	19	1.9%
8	Vet ej	496	50.6%
0	Uppgift saknas på delfrågan	21	
9	Uppgift saknas på hela frågan	68	

Information: [Typ: diskret] [Format: numeric] [Spann: 1-8] [Missing: */0]

Statistik [Ej vikt./ Vikt.]: [Valid: 980 /-] [Ej valid: 89 /-]

V360: F.39G Omdöme av tidningen Journalisten: Etikkrönikan

Frågetext: Hur tycker du tidningen Journalisten är när det gäller olika områden? Markera med ett kryss på varje rad. - Etikkrönikan

Värde	Etikett	Fall	Procentandel
1	Mycket bra	92	9.3%
2	Ganska bra	579	58.8%
3	Dålig	43	4.4%
4	Mycket dålig	16	1.6%
8	Vet ej	255	25.9%
0	Uppgift saknas på delfrågan	16	
9	Uppgift saknas på hela frågan	68	

Information: [Typ: diskret] [Format: numeric] [Spann: 1-8] [Missing: */0]

Statistik [Ej vikt./ Vikt.]: [Valid: 985 /-] [Ej valid: 84 /-]

V361: F.39H Omdöme av tidningen Journalisten: Formkrönikan

Frågetext: Hur tycker du tidningen Journalisten är när det gäller olika områden? Markera med ett kryss på varje rad. - Formkrönikan

Värde	Etikett	Fall	Procentandel
1	Mycket bra	54	5.5%
2	Ganska bra	422	43.2%
3	Dålig	72	7.4%
4	Mycket dålig	12	1.2%
8	Vet ej	416	42.6%
0	Uppgift saknas på delfrågan	25	
9	Uppgift saknas på hela frågan	68	

Information: [Typ: diskret] [Format: numeric] [Spann: 1-8] [Missing: */0]

Statistik [Ej vikt./ Vikt.]: [Valid: 976 /-] [Ej valid: 93 /-]

V362: F.39I Omdöme av tidningen Journalisten: Språkrönikan

Frågetext: Hur tycker du tidningen Journalisten är när det gäller olika områden? Markera med ett kryss på varje rad. - Språkrönikan

Värde	Etikett	Fall	Procentandel
1	Mycket bra	209	21.2%
2	Ganska bra	513	52.0%
3	Dålig	55	5.6%
4	Mycket dålig	13	1.3%
8	Vet ej	196	19.9%
0	Uppgift saknas på delfrågan	15	
9	Uppgift saknas på hela frågan	68	

Information: [Typ: diskret] [Format: numeric] [Spann: 1-8] [Missing: */0]

Statistik [Ej vikt./ Vikt.]: [Valid: 986 /-] [Ej valid: 83 /-]

V363: F.39J Omdöme av tidningen Journalisten: Nytt om namn

Frågetext: Hur tycker du tidningen Journalisten är när det gäller olika områden? Markera med ett kryss på varje rad. - Nytt om namn

Värde	Etikett	Fall	Procentandel
1	Mycket bra	182	18.4%
2	Ganska bra	592	59.9%
3	Dålig	63	6.4%
4	Mycket dålig	7	0.7%
8	Vet ej	145	14.7%
0	Uppgift saknas på delfrågan	12	
9	Uppgift saknas på hela frågan	68	

Information: [Typ: diskret] [Format: numeric] [Spann: 1-8] [Missing: */0]

Statistik [Ej vikt./ Vikt.]: [Valid: 989 /-] [Ej valid: 80 /-]

V364: F.39K Omdöme av tidningen Journalisten: Fackligt material

Frågetext: Hur tycker du tidningen Journalisten är när det gäller olika områden? Markera med ett kryss på varje rad. - Fackligt material

Värde	Etikett	Fall	Procentandel
1	Mycket bra	36	3.6%
2	Ganska bra	505	51.1%
3	Dålig	119	12.0%
4	Mycket dålig	37	3.7%
8	Vet ej	292	29.5%
0	Uppgift saknas på delfrågan	12	
9	Uppgift saknas på hela frågan	68	

Information: [Typ: diskret] [Format: numeric] [Spann: 1-8] [Missing: */0]

Statistik [Ej vikt./ Vikt.]: [Valid: 989 /-] [Ej valid: 80 /-]

V365: F.39L Omdöme av tidningen Journalisten: Arbetsplatsreportage

Frågetext: Hur tycker du tidningen Journalisten är när det gäller olika områden? Markera med ett kryss på varje rad. - Arbetsplatsreportage

Värde	Etikett	Fall	Procentandel
1	Mycket bra	122	12.4%
2	Ganska bra	616	62.5%
3	Dålig	97	9.8%
4	Mycket dålig	23	2.3%
8	Vet ej	127	12.9%
0	Uppgift saknas på delfrågan	16	
9	Uppgift saknas på hela frågan	68	

Information: [Typ: diskret] [Format: numeric] [Spann: 1-8] [Missing: */0]

Statistik [Ej vikt./ Vikt.]: [Valid: 985 /-] [Ej valid: 84 /-]

V366: F.39M Omdöme av tidningen Journalisten: Bilduppslag

Frågetext: Hur tycker du tidningen Journalisten är när det gäller olika områden? Markera med ett kryss på varje rad. - Bilduppslag

Värde	Etikett	Fall	Procentandel
1	Mycket bra	157	15.9%
2	Ganska bra	588	59.6%
3	Dålig	125	12.7%
4	Mycket dålig	20	2.0%
8	Vet ej	97	9.8%
0	Uppgift saknas på delfrågan	14	
9	Uppgift saknas på hela frågan	68	

Information: [Typ: diskret] [Format: numeric] [Spann: 1-8] [Missing: */0]

Statistik [Ej vikt./ Vikt.]: [Valid: 987 /-] [Ej valid: 82 /-]

V367: F.39N Omdöme av tidningen Journalisten: Längre personporträtt/intervju

Frågetext: Hur tycker du tidningen Journalisten är när det gäller olika områden? Markera med ett kryss på varje rad. - Längre personporträtt/intervju

Värde	Etikett	Fall	Procentandel
1	Mycket bra	163	16.5%
2	Ganska bra	575	58.2%
3	Dålig	114	11.5%
4	Mycket dålig	11	1.1%
8	Vet ej	125	12.7%
0	Uppgift saknas på delfrågan	13	
9	Uppgift saknas på hela frågan	68	

Information: [Typ: diskret] [Format: numeric] [Spann: 1-8] [Missing: */0]

Statistik [Ej vikt./ Vikt.]: [Valid: 988 /-] [Ej valid: 81 /-]

V368: F.39O Omdöme av tidningen Journalisten: Grävande journalistik

Frågetext: Hur tycker du tidningen Journalisten är när det gäller olika områden? Markera med ett kryss på varje rad. - Grävande journalistik

Värde	Etikett	Fall	Procentandel
1	Mycket bra	80	8.1%
2	Ganska bra	514	52.2%
3	Dålig	140	14.2%
4	Mycket dålig	30	3.0%
8	Vet ej	220	22.4%
0	Uppgift saknas på delfrågan	17	
9	Uppgift saknas på hela frågan	68	

Information: [Typ: diskret] [Format: numeric] [Spann: 1-8] [Missing: */0]

Statistik [Ej vikt./ Vikt.]: [Valid: 984 /-] [Ej valid: 85 /-]

V369: F.39P Omdöme av tidningen Journalisten: Utlandsmaterial

Frågetext: Hur tycker du tidningen Journalisten är när det gäller olika områden? Markera med ett kryss på varje rad. - Utlandsmaterial (ej EU)

Värde	Etikett	Fall	Procentandel
1	Mycket bra	30	3.0%
2	Ganska bra	431	43.7%
3	Dålig	183	18.6%
4	Mycket dålig	34	3.4%
8	Vet ej	308	31.2%
0	Uppgift saknas på delfrågan	15	
9	Uppgift saknas på hela frågan	68	

Information: [Typ: diskret] [Format: numeric] [Spann: 1-8] [Missing: */0]

Statistik [Ej vikt./ Vikt.]: [Valid: 986 /-] [Ej valid: 83 /-]

V370: F.39Q Omdöme av tidningen Journalisten: EU-material

Frågetext: Hur tycker du tidningen Journalisten är när det gäller olika områden? Markera med ett kryss på varje rad. - EU-material

Värde	Etikett	Fall	Procentandel
1	Mycket bra	47	4.8%
2	Ganska bra	444	45.1%
3	Dålig	149	15.1%
4	Mycket dålig	30	3.0%
8	Vet ej	315	32.0%
0	Uppgift saknas på delfrågan	16	
9	Uppgift saknas på hela frågan	68	

Information: [Typ: diskret] [Format: numeric] [Spann: 1-8] [Missing: */0]

Statistik [Ej vikt./ Vikt.]: [Valid: 985 /-] [Ej valid: 84 /-]

V371: F.39R Omdöme av tidningen Journalisten: Klanderligan

Frågetext: Hur tycker du tidningen Journalisten är när det gäller olika områden? Markera med ett kryss på varje rad. - Klanderligan

Värde	Etikett	Fall	Procentandel
1	Mycket bra	96	9.8%
2	Ganska bra	509	51.8%
3	Dålig	78	7.9%
4	Mycket dålig	8	0.8%
8	Vet ej	291	29.6%
0	Uppgift saknas på delfrågan	19	
9	Uppgift saknas på hela frågan	68	

Information: [Typ: diskret] [Format: numeric] [Spann: 1-8] [Missing: */0]

Statistik [Ej vikt./ Vikt.]: [Valid: 982 /-] [Ej valid: 87 /-]

V372: F.39S Omdöme av tidningen Journalisten: Notiser

Frågetext: Hur tycker du tidningen Journalisten är när det gäller olika områden? Markera med ett kryss på varje rad. - Notiser

Värde	Etikett	Fall	Procentandel
1	Mycket bra	102	10.5%
2	Ganska bra	610	62.6%
3	Dålig	62	6.4%
4	Mycket dålig	9	0.9%
8	Vet ej	192	19.7%
0	Uppgift saknas på delfrågan	26	
9	Uppgift saknas på hela frågan	68	

Information: [Typ: diskret] [Format: numeric] [Spann: 1-8] [Missing: */0]

Statistik [Ej vikt./ Vikt.]: [Valid: 975 /-] [Ej valid: 94 /-]

V373: F.39T Omdöme av tidningen Journalisten: Debatt

Frågetext: Hur tycker du tidningen Journalisten är när det gäller olika områden? Markera med ett kryss på varje rad. - Debatt (insändare)

Värde	Etikett	Fall	Procentandel
1	Mycket bra	187	18.9%
2	Ganska bra	571	57.9%
3	Dålig	89	9.0%
4	Mycket dålig	17	1.7%
8	Vet ej	123	12.5%
0	Uppgift saknas på delfrågan	14	
9	Uppgift saknas på hela frågan	68	

Information: [Typ: diskret] [Format: numeric] [Spann: 1-8] [Missing: */0]

Statistik [Ej vikt./ Vikt.]: [Valid: 987 /-] [Ej valid: 82 /-]

V374: F.39U Omdöme av tidningen Journalisten: "Näst sista"

Frågetext: Hur tycker du tidningen Journalisten är när det gäller olika områden? Markera med ett kryss på varje rad. - "Näst sista"

Värde	Etikett	Fall	Procentandel
1	Mycket bra	303	30.8%
2	Ganska bra	435	44.3%
3	Dålig	63	6.4%
4	Mycket dålig	22	2.2%
8	Vet ej	160	16.3%
0	Uppgift saknas på delfrågan	18	
9	Uppgift saknas på hela frågan	68	

Information: [Typ: diskret] [Format: numeric] [Spann: 1-8] [Missing: */0]

Statistik [Ej vikt./ Vikt.]: [Valid: 983 /-] [Ej valid: 86 /-]

V375: F.39V Omdöme av tidningen Journalisten: SJF:s kalendarium

Frågetext: Hur tycker du tidningen Journalisten är när det gäller olika områden? Markera med ett kryss på varje rad. - SJF:s kalendarium

Värde	Etikett	Fall	Procentandel
1	Mycket bra	42	4.3%
2	Ganska bra	314	32.5%
3	Dålig	68	7.0%
4	Mycket dålig	29	3.0%
8	Vet ej	514	53.2%
0	Uppgift saknas på delfrågan	34	
9	Uppgift saknas på hela frågan	68	

Information: [Typ: diskret] [Format: numeric] [Spann: 1-8] [Missing: */0]

Statistik [Ej vikt./ Vikt.]: [Valid: 967 /-] [Ej valid: 102 /-]

V376: F.39W Omdöme av tidningen Journalisten: Produktannonser

Frågetext: Hur tycker du tidningen Journalisten är när det gäller olika områden? Markera med ett kryss på varje rad. - Produktannonser

Värde	Etikett	Fall	Procentandel
1	Mycket bra	12	1.2%
2	Ganska bra	218	22.5%
3	Dålig	90	9.3%
4	Mycket dålig	39	4.0%
8	Vet ej	612	63.0%
0	Uppgift saknas på delfrågan	30	
9	Uppgift saknas på hela frågan	68	

Information: [Typ: diskret] [Format: numeric] [Spann: 1-8] [Missing: */0]

Statistik [Ej vikt./ Vikt.]: [Valid: 971 /-] [Ej valid: 98 /-]

V377: F.39X Omdöme av tidningen Journalisten: Presskontakten

Frågetext: Hur tycker du tidningen Journalisten är när det gäller olika områden? Markera med ett kryss på varje rad. - Presskontakten

Värde	Etikett	Fall	Procentandel
1	Mycket bra	62	6.4%
2	Ganska bra	307	31.6%
3	Dålig	73	7.5%
4	Mycket dålig	66	6.8%
8	Vet ej	465	47.8%
0	Uppgift saknas på delfrågan	28	
9	Uppgift saknas på hela frågan	68	

Information: [Typ: diskret] [Format: numeric] [Spann: 1-8] [Missing: */0]

Statistik [Ej vikt./ Vikt.]: [Valid: 973 /-] [Ej valid: 96 /-]

V378: F.39Y Omdöme av tidningen Journalisten: Platsannonser

Frågetext: Hur tycker du tidningen Journalisten är när det gäller olika områden? Markera med ett kryss på varje rad. - Platsannonser

Värde	Etikett	Fall	Procentandel
1	Mycket bra	229	23.4%
2	Ganska bra	477	48.7%
3	Dålig	31	3.2%
4	Mycket dålig	13	1.3%
8	Vet ej	230	23.5%
0	Uppgift saknas på delfrågan	21	
9	Uppgift saknas på hela frågan	68	

Information: [Typ: diskret] [Format: numeric] [Spann: 1-8] [Missing: */0]

Statistik [Ej vikt./ Vikt.]: [Valid: 980 /-] [Ej valid: 89 /-]

V379: F.40 Saknar i tidningen Journalisten

Frågetext: Är det något av de områden som nämns i fråga 39 som du skulle vilja ha mer av i tidningen Journalisten eller något område Du tycker saknas helt?

Värde	Etikett	Fall	Procentandel
1	Både mer av och saknas	149	17.4%
2	Ja, saknas	50	5.8%
3	Ja, mer av	307	35.8%
5	Nej	352	41.0%
9	Uppgift saknas	211	

Information: [Typ: kontinuerlig] [Format: numeric] [Spann: 1-5] [Missing: */9]

Statistik [Ej vikt./ Vikt.]: [Valid: 858 /-] [Ej valid: 211 /-]

V380: F.41A Läsning bilaga: 'Arbete och etik'

Frågetext: Tidningen Journalisten har det senaste året kommit ut med ett antal BILAGOR. Nedan nämns tre av dessa BILAGOR. Hur mycket av dem ungefär har Du läst? - Arbete och etik

V380: F.41A Läsning bilaga: 'Arbete och etik'

Värde	Etikett	Fall	Procentandel
1	Allt/i sort sett allt	89	8.6%
2	Ganska mycket	304	29.3%
3	Inte särskilt mycket	411	39.6%
4	I stort sett inget	234	22.5%
0	Uppgift saknas på delfrågan	3	
9	Uppgift saknas på hela frågan	28	

Information: [Typ: diskret] [Format: numeric] [Spann: 1-4] [Missing: */0]

Statistik [Ej vikt./ Vikt.]: [Valid: 1038 /-] [Ej valid: 31 /-]

V381: F.41B Läsning bilaga: 'Insyn och yttrandefrihet'

Frågetext: Tidningen Journalisten har det senaste året kommit ut med ett antal BILAGOR. Nedan nämns tre av dessa BILAGOR. Hur mycket av dem ungefär har Du läst? - Insyn och yttrandefrihet (om offentlighetsprincipen och kommuner)

Värde	Etikett	Fall	Procentandel
1	Allt/i sort sett allt	82	7.9%
2	Ganska mycket	300	29.0%
3	Inte särskilt mycket	419	40.5%
4	I stort sett inget	234	22.6%
0	Uppgift saknas på delfrågan	6	
9	Uppgift saknas på hela frågan	28	

Information: [Typ: diskret] [Format: numeric] [Spann: 1-4] [Missing: */0]

Statistik [Ej vikt./ Vikt.]: [Valid: 1035 /-] [Ej valid: 34 /-]

V382: F.41C Läsning bilaga: 'Digital-Journalisten'

Frågetext: Tidningen Journalisten har det senaste året kommit ut med ett antal BILAGOR. Nedan nämns tre av dessa BILAGOR. Hur mycket av dem ungefär har Du läst? - Digital-Journalisten

Värde	Etikett	Fall	Procentandel
1	Allt/i sort sett allt	90	8.7%
2	Ganska mycket	155	15.0%
3	Inte särskilt mycket	365	35.4%
4	I stort sett inget	421	40.8%
0	Uppgift saknas på delfrågan	10	
9	Uppgift saknas på hela frågan	28	

Information: [Typ: diskret] [Format: numeric] [Spann: 1-4] [Missing: */0]

Statistik [Ej vikt./ Vikt.]: [Valid: 1031 /-] [Ej valid: 38 /-]

V383: F.42A TEMA-nummer som form för ämnesmässig fördjupning

Frågetext: Tidningen Journalisten har det senaste året också kommit ut med ett antal TEMA-nummer om bland annat kultur, fackpress, matjournalistik och arbetslust. Vad anser Du om TEMA-nummer och BILAGOR som form för ämnesmässig fördjupning? - TEMA-nummer

V383: F.42A TEMA-nummer som form för ämnesmässig fördjupning

Värde	Etikett	Fall	Procentandel
1	Mycket bra	258	25.6%
2	Ganska bra	555	55.1%
3	Inte särskilt bra	151	15.0%
4	Inte alls bra	44	4.4%
0	Uppgift saknas på delfrågan	2	
9	Uppgift saknas på hela frågan	59	

Information: [Typ: diskret] [Format: numeric] [Spann: 1-4] [Missing: */0]

Statistik [Ej vikt./ Vikt.]: [Valid: 1008 /-] [Ej valid: 61 /-]

V384: F.42B Bilagor som form för ämnesmässig fördjupning

Frågetext: Tidningen Journalisten har det senaste året också kommit ut med ett antal TEMA-nummer om bland annat kultur, fackpress, matjournalistik och arbetslust. Vad anser Du om TEMA-nummer och BILAGOR som form för ämnesmässig fördjupning? - Bilagor

Värde	Etikett	Fall	Procentandel
1	Mycket bra	196	19.6%
2	Ganska bra	490	49.0%
3	Inte särskilt bra	246	24.6%
4	Inte alls bra	69	6.9%
0	Uppgift saknas på delfrågan	9	
9	Uppgift saknas på hela frågan	59	

Information: [Typ: diskret] [Format: numeric] [Spann: 1-4] [Missing: */0]

Statistik [Ej vikt./ Vikt.]: [Valid: 1001 /-] [Ej valid: 68 /-]

V385: F.43 Mängden fackligt material i Journalisten

Frågetext: Journalisten är Svenska Journalistförbundets tidning och skall bland annat innehålla information och debatt i fackliga frågor. Vilken är Din uppfattning om mängden fackligt material i tidningen?

Värde	Etikett	Fall	Procentandel
1	Alldeles för mycket fackligt material	57	5.6%
2	Något för mycket fackligt material	124	12.1%
3	Varken för mycket eller för lite fackligt material	665	64.8%
4	Något för lite fackligt material	138	13.5%
5	Alldeles för lite fackligt material	42	4.1%
9	Uppgift saknas	43	

Information: [Typ: diskret] [Format: numeric] [Spann: 1-5] [Missing: */9]

Statistik [Ej vikt./ Vikt.]: [Valid: 1026 /-] [Ej valid: 43 /-]

V386: F.44A Kontaktat redaktionen med: Nyhetstips/uppslag

Frågetext: Har du någon gång kontaktat redaktionen för tidningen Journalisten? - Ja, med nyhetstips/uppslag till artiklar

V386: F.44A Kontaktat redaktionen med: Nyhetstips/uppdrag

Värde	Etikett	Fall	Procentandel
1	Markerat	116	11.0%
5	Ej markerat	161	15.3%
6	Ingen kontakt med tidningen	775	73.7%
9	Uppgift saknas	17	

Information: [Typ: kontinuerlig] [Format: numeric] [Spann: 1-6] [Missing: */9]

Statistik [Ej vikt./ Vikt.]: [Valid: 1052 /-] [Ej valid: 17 /-]

V387: F.44B Kontaktat redaktionen med: Insändare/debattinlägg

Frågetext: Har du någon gång kontaktat redaktionen för tidningen Journalisten? - Ja, med insändare/debattinlägg

Värde	Etikett	Fall	Procentandel
1	Markerat	88	8.4%
5	Ej markerat	189	18.0%
6	Ingen kontakt med tidningen	775	73.7%
9	Uppgift saknas	17	

Information: [Typ: kontinuerlig] [Format: numeric] [Spann: 1-6] [Missing: */9]

Statistik [Ej vikt./ Vikt.]: [Valid: 1052 /-] [Ej valid: 17 /-]

V388: F.44C Kontaktat redaktionen med: Pressklipp till "Näst sista"

Frågetext: Har du någon gång kontaktat redaktionen för tidningen Journalisten? - Ja, skickat pressklipp till "Näst sista"

Värde	Etikett	Fall	Procentandel
1	Markerat	96	9.1%
5	Ej markerat	181	17.2%
6	Ingen kontakt med tidningen	775	73.7%
9	Uppgift saknas	17	

Information: [Typ: kontinuerlig] [Format: numeric] [Spann: 1-6] [Missing: */9]

Statistik [Ej vikt./ Vikt.]: [Valid: 1052 /-] [Ej valid: 17 /-]

V389: F.44D Kontaktat redaktionen med: Annat

Frågetext: Har du någon gång kontaktat redaktionen för tidningen Journalisten? - Ja, annat

Värde	Etikett	Fall	Procentandel
1	Markerat	47	4.5%
5	Ej markerat	230	21.9%
6	Ingen kontakt med tidningen	775	73.7%
9	Uppgift saknas	17	

Information: [Typ: kontinuerlig] [Format: numeric] [Spann: 1-6] [Missing: */9]

Statistik [Ej vikt./ Vikt.]: [Valid: 1052 /-] [Ej valid: 17 /-]

V390: F.45 Lämplig utgivningstäthet för tidningen Journalisten

Frågetext: Journalisten utkommer nu med ca 36 nummer per år. Alltså i princip en gång i veckan utom på sommaren. Vilken utgivningstäthet anser Du vara den mest lämpliga?

Värde	Etikett	Fall	Procentandel
1	Veckoutgivning (som nu)	632	60.5%
2	14-dagarsutgivning	325	31.1%
3	Annat	42	4.0%
8	Vet ej	46	4.4%
9	Uppgift saknas	24	

Information: [Typ: kontinuerlig] [Format: numeric] [Spann: 1-8] [Missing: */9]

Statistik [Ej vikt./ Vikt.]: [Valid: 1045 /-] [Ej valid: 24 /-]

V391: F.46 Veckodag tidningen Journalisten kommer

Frågetext: Vilken veckodag brukar Du få i tidningen Journalisten hem till bostaden?

Värde	Etikett	Fall	Procentandel
1	Torsdagar	436	49.0%
2	Fredagar	384	43.1%
3	Måndagar	32	3.6%
4	Annan veckodag	38	4.3%
9	Uppgift saknas	179	

Information: [Typ: kontinuerlig] [Format: numeric] [Spann: 1-4] [Missing: */9]

Statistik [Ej vikt./ Vikt.]: [Valid: 890 /-] [Ej valid: 179 /-]

V392: F.47A Överensstämmer med tidningen Journalisten: Trovärdig

Frågetext: Markera med ett kryss på skalan 1-7 vad Du tycker överensstämmer med tidningen Journalisten. - Trovärdig - Icke trovärdig

Värde	Etikett	Fall	Procentandel
1	(1) Trovärdig	285	28.4%
2	(2)	383	38.1%
3	(3)	151	15.0%
4	(4)	117	11.7%
5	(5)	39	3.9%
6	(6)	23	2.3%
7	(7) Icke trovärdig	6	0.6%
0	Uppgift saknas på delfrågan	8	
9	Uppgift saknas på hela frågan	57	

Information: [Typ: diskret] [Format: numeric] [Spann: 1-7] [Missing: */0]

Statistik [Ej vikt./ Vikt.]: [Valid: 1004 /-] [Ej valid: 65 /-]

V393: F.47B Överensstämmer med tidningen Journalisten: Saklig

Frågetext: Markera med ett kryss på skalan 1-7 vad Du tycker överensstämmer med tidningen Journalisten. - Saklig - Osaklig

V393: F.47B Överensstämmer med tidningen Journalisten: Saklig

Värde	Etikett	Fall	Procentandel
1	(1) Saklig	221	22.0%
2	(2)	380	37.9%
3	(3)	188	18.7%
4	(4)	134	13.4%
5	(5)	50	5.0%
6	(6)	22	2.2%
7	(7) Osaklig	8	0.8%
0	Uppgift saknas på delfrågan	9	
9	Uppgift saknas på hela frågan	57	

Information: [Typ: diskret] [Format: numeric] [Spann: 1-7] [Missing: */0]

Statistik [Ej vikt./ Vikt.]: [Valid: 1003 /-] [Ej valid: 66 /-]

V394: F.47C Överensstämmer med tidningen Journalisten: Lättläst

Frågetext: Markera med ett kryss på skalan 1-7 vad Du tycker överensstämmer med tidningen Journalisten. - Lättläst - Svårläst

Värde	Etikett	Fall	Procentandel
1	(1) Lättläst	148	14.7%
2	(2)	216	21.5%
3	(3)	262	26.1%
4	(4)	222	22.1%
5	(5)	97	9.7%
6	(6)	44	4.4%
7	(7) Svårläst	15	1.5%
0	Uppgift saknas på delfrågan	8	
9	Uppgift saknas på hela frågan	57	

Information: [Typ: diskret] [Format: numeric] [Spann: 1-7] [Missing: */0]

Statistik [Ej vikt./ Vikt.]: [Valid: 1004 /-] [Ej valid: 65 /-]

V395: F.47D Överensstämmer med tidningen Journalisten: Aktuell

Frågetext: Markera med ett kryss på skalan 1-7 vad Du tycker överensstämmer med tidningen Journalisten. - Aktuell - Inaktuell

Värde	Etikett	Fall	Procentandel
1	(1) Aktuell	135	13.4%
2	(2)	263	26.2%
3	(3)	247	24.6%
4	(4)	196	19.5%
5	(5)	102	10.1%
6	(6)	49	4.9%
7	(7) Inaktuell	13	1.3%
0	Uppgift saknas på delfrågan	7	
9	Uppgift saknas på hela frågan	57	

Information: [Typ: diskret] [Format: numeric] [Spann: 1-7] [Missing: */0]

V395: F.47D Överensstämmer med tidningen Journalisten: Aktuell

Statistik [Ej vikt./ Vikt.]: [Valid: 1005 /-] [Ej valid: 64 /-]

V396: F.47E Överensstämmer med tidningen Journalisten: Djupgående

Frågetext: Markera med ett kryss på skalan 1-7 vad Du tycker överensstämmer med tidningen Journalisten. - Djupgående - Ytlig

Värde	Etikett	Fall	Procentandel
1	(1) Djupgående	37	3.7%
2	(2)	152	15.2%
3	(3)	292	29.1%
4	(4)	342	34.1%
5	(5)	124	12.4%
6	(6)	41	4.1%
7	(7) Ytlig	14	1.4%
0	Uppgift saknas på delfrågan	10	
9	Uppgift saknas på hela frågan	57	

Information: [Typ: diskret] [Format: numeric] [Spann: 1-7] [Missing: */0]

Statistik [Ej vikt./ Vikt.]: [Valid: 1002 /-] [Ej valid: 67 /-]

V397: F.47F Överensstämmer med tidningen Journalisten: Omväxlande

Frågetext: Markera med ett kryss på skalan 1-7 vad Du tycker överensstämmer med tidningen Journalisten. - Omväxlande - Enformig

Värde	Etikett	Fall	Procentandel
1	(1) Omväxlande	32	3.2%
2	(2)	99	9.9%
3	(3)	226	22.5%
4	(4)	257	25.6%
5	(5)	197	19.6%
6	(6)	130	12.9%
7	(7) Enformig	64	6.4%
0	Uppgift saknas på delfrågan	7	
9	Uppgift saknas på hela frågan	57	

Information: [Typ: diskret] [Format: numeric] [Spann: 1-7] [Missing: */0]

Statistik [Ej vikt./ Vikt.]: [Valid: 1005 /-] [Ej valid: 64 /-]

V398: F.47G Överensstämmer med tidningen Journalisten: Kritisk

Frågetext: Markera med ett kryss på skalan 1-7 vad Du tycker överensstämmer med tidningen Journalisten. - Kritisk - Okritisk

Värde	Etikett	Fall	Procentandel
1	(1) Kritisk	46	4.6%
2	(2)	172	17.2%
3	(3)	272	27.2%
4	(4)	321	32.1%
5	(5)	130	13.0%

V398: F.47G Överensstämmer med tidningen Journalisten: Kritisk

Värde	Etikett	Fall	Procentandel
6	(6)	44	4.4%
7	(7) Okritisk	16	1.6%
0	Uppgift saknas på delfrågan	11	
9	Uppgift saknas på hela frågan	57	

Information: [Typ: diskret] [Format: numeric] [Spann: 1-7] [Missing: */0]

Statistik [Ej vikt./ Vikt.]: [Valid: 1001 /-] [Ej valid: 68 /-]

V399: F.47H Överensstämmer med tidningen Journalisten: Lärarik

Frågetext: Markera med ett kryss på skalan 1-7 vad Du tycker överensstämmer med tidningen Journalisten. - Lärarik - Ej lärarik

Värde	Etikett	Fall	Procentandel
1	(1) Lärarik	47	4.7%
2	(2)	155	15.5%
3	(3)	224	22.3%
4	(4)	296	29.5%
5	(5)	164	16.4%
6	(6)	83	8.3%
7	(7) Ej lärarik	34	3.4%
0	Uppgift saknas på delfrågan	9	
9	Uppgift saknas på hela frågan	57	

Information: [Typ: diskret] [Format: numeric] [Spann: 1-7] [Missing: */0]

Statistik [Ej vikt./ Vikt.]: [Valid: 1003 /-] [Ej valid: 66 /-]

V400: F.47I Överensstämmer med tidningen Journalisten: Stimulerande

Frågetext: Markera med ett kryss på skalan 1-7 vad Du tycker överensstämmer med tidningen Journalisten. - Stimulerande - Ej stimulerande

Värde	Etikett	Fall	Procentandel
1	(1) Stimulerande	46	4.6%
2	(2)	101	10.1%
3	(3)	187	18.7%
4	(4)	265	26.4%
5	(5)	186	18.6%
6	(6)	134	13.4%
7	(7) Ej stimulerande	83	8.3%
0	Uppgift saknas på delfrågan	10	
9	Uppgift saknas på hela frågan	57	

Information: [Typ: diskret] [Format: numeric] [Spann: 1-7] [Missing: */0]

Statistik [Ej vikt./ Vikt.]: [Valid: 1002 /-] [Ej valid: 67 /-]

V401: F.47J Överensstämmer med tidningen Journalisten: Opartisk

Frågetext: Markera med ett kryss på skalan 1-7 vad Du tycker överensstämmer med tidningen Journalisten. - Opartisk - Partisk

Värde	Etikett	Fall	Procentandel
1	(1) Opartisk	54	5.4%
2	(2)	164	16.4%
3	(3)	187	18.7%
4	(4)	336	33.6%
5	(5)	142	14.2%
6	(6)	85	8.5%
7	(7) Partisk	33	3.3%
0	Uppgift saknas på delfrågan	11	
9	Uppgift saknas på hela frågan	57	

Information: [Typ: diskret] [Format: numeric] [Spann: 1-7] [Missing: */0]

Statistik [Ej vikt./ Vikt.]: [Valid: 1001 /-] [Ej valid: 68 /-]

V402: F.47K Överensstämmer med tidningen Journalisten: Bra lay-out

Frågetext: Markera med ett kryss på skalan 1-7 vad Du tycker överensstämmer med tidningen Journalisten. - Bra lay-out - Dålig lay-out

Värde	Etikett	Fall	Procentandel
1	(1) Bra lay-out	29	2.9%
2	(2)	107	10.6%
3	(3)	169	16.7%
4	(4)	261	25.9%
5	(5)	178	17.6%
6	(6)	147	14.6%
7	(7) Dålig lay-out	118	11.7%
0	Uppgift saknas på delfrågan	3	
9	Uppgift saknas på hela frågan	57	

V402: F.47K Överensstämmer med tidningen Journalisten: Bra lay-out

Information: [Typ: diskret] [Format: numeric] [Spann: 1-7] [Missing: */0]

Statistik [Ej vikt./ Vikt.]: [Valid: 1009 /-] [Ej valid: 60 /-]

V403: F.47L Överensstämmer med tidningen Journalisten: Bra format

Frågetext: Markera med ett kryss på skalan 1-7 vad Du tycker överensstämmer med tidningen Journalisten. - Bra format - Dåligt format

Värde	Etikett	Fall	Procentandel
1	(1) Bra format	316	31.4%
2	(2)	312	31.0%
3	(3)	149	14.8%
4	(4)	138	13.7%
5	(5)	41	4.1%
6	(6)	23	2.3%
7	(7) Dåligt format	27	2.7%
0	Uppgift saknas på delfrågan	6	
9	Uppgift saknas på hela frågan	57	

Information: [Typ: diskret] [Format: numeric] [Spann: 1-7] [Missing: */0]

Statistik [Ej vikt./ Vikt.]: [Valid: 1006 /-] [Ej valid: 63 /-]

V404: F.47M Överensstämmer med tidningen Journalisten: Bra som SJF:s medlemstidning

Frågetext: Markera med ett kryss på skalan 1-7 vad Du tycker överensstämmer med tidningen Journalisten. - Bra som SJF:s medlemstidning - Dålig som SJF:s medlemstidning

Värde	Etikett	Fall	Procentandel
1	(1) Bra som SJF:s medlemstidning	125	12.5%
2	(2)	225	22.5%
3	(3)	188	18.8%
4	(4)	262	26.1%
5	(5)	89	8.9%
6	(6)	57	5.7%
7	(7) Dålig som SJF:s medlemstidning	56	5.6%
0	Uppgift saknas på delfrågan	10	
9	Uppgift saknas på hela frågan	57	

Information: [Typ: diskret] [Format: numeric] [Spann: 1-7] [Missing: */0]

Statistik [Ej vikt./ Vikt.]: [Valid: 1002 /-] [Ej valid: 67 /-]

V405: F.48 Omdöme om tidningen Journalisten

Frågetext: Vad är ditt omdöme i stort om tidningen Journalisten?

Värde	Etikett	Fall	Procentandel
1	En mycket bra tidning	80	7.9%
2	En ganska bra tidning	672	66.2%
3	En ganska dålig tidning	230	22.7%

V405: F.48 Omdöme om tidningen Journalisten

Värde	Etikett	Fall	Procentandel
4	En mycket dålig tidning	33	3.3%
9	Uppgift saknas	54	

Information: [Typ: diskret] [Format: numeric] [Spann: 1-4] [Missing: */9]

Statistik [Ej vikt./ Vikt.]: [Valid: 1015 /-] [Ej valid: 54 /-]

V406: F.49A Läser Pressens Tidning

Frågetext: Hur ofta brukar Du läsa följande tidningar/tidskrifter inom medieområdet? - Pressens Tidning

Värde	Etikett	Fall	Procentandel
1	Mycket ofta	400	38.4%
2	Ganska ofta	197	18.9%
3	Inte särskilt ofta	230	22.1%
4	Aldrig	214	20.6%
0	Uppgift saknas på delfrågan	3	
9	Uppgift saknas på hela frågan	25	

Information: [Typ: diskret] [Format: numeric] [Spann: 1-4] [Missing: */0]

Statistik [Ej vikt./ Vikt.]: [Valid: 1041 /-] [Ej valid: 28 /-]

V407: F.49B Läser Makt och Media

Frågetext: Hur ofta brukar Du läsa följande tidningar/tidskrifter inom medieområdet? - Makt och Media

Värde	Etikett	Fall	Procentandel
1	Mycket ofta	38	3.7%
2	Ganska ofta	80	7.8%
3	Inte särskilt ofta	349	33.9%
4	Aldrig	561	54.6%
0	Uppgift saknas på delfrågan	16	
9	Uppgift saknas på hela frågan	25	

Information: [Typ: diskret] [Format: numeric] [Spann: 1-4] [Missing: */0]

Statistik [Ej vikt./ Vikt.]: [Valid: 1028 /-] [Ej valid: 41 /-]

V408: F.49C Läser Resume

Frågetext: Hur ofta brukar Du läsa följande tidningar/tidskrifter inom medieområdet? - Resume

Värde	Etikett	Fall	Procentandel
1	Mycket ofta	103	10.0%
2	Ganska ofta	128	12.4%
3	Inte särskilt ofta	338	32.8%
4	Aldrig	463	44.9%
0	Uppgift saknas på delfrågan	12	
9	Uppgift saknas på hela frågan	25	

V408: F.49C Läser Resume

Information: [Typ: diskret] [Format: numeric] [Spann: 1-4] [Missing: */0]

Statistik [Ej vikt./ Vikt.]: [Valid: 1032 /-] [Ej valid: 37 /-]

V409: F.49D Läser Scoop

Frågetext: Hur ofta brukar Du läsa följande tidningar/tidskrifter inom medieområdet? - Scoop

Värde	Etikett	Fall	Procentandel
1	Mycket ofta	32	3.1%
2	Ganska ofta	48	4.7%
3	Inte särskilt ofta	262	25.6%
4	Aldrig	682	66.6%
0	Uppgift saknas på delfrågan	20	
9	Uppgift saknas på hela frågan	25	

Information: [Typ: diskret] [Format: numeric] [Spann: 1-4] [Missing: */0]

Statistik [Ej vikt./ Vikt.]: [Valid: 1024 /-] [Ej valid: 45 /-]

V410: F.50A Var har du sökt information om vad Journalistförbundet gör: Förbundsstyrelsen

Inledande fråga: Nu följer några frågor om svenska journalistförbundet.

Frågetext: Om Du sökt information om vad SJF gör, hur ofta har Du under det senaste året vänt Dig till förbundsstyrelsen

Värde	Etikett	Fall	Procentandel
1	Någon gång i veckan	3	0.3%
2	Någon gång i månaden	5	0.5%
3	Någon gång i kvartalet	7	0.7%
4	Någon gång i halvåret	11	1.1%
5	Mera sällan	73	7.4%
6	Aldrig	893	90.0%
0	Uppgift saknas på delfrågan	28	
9	Uppgift saknas på hela frågan	49	

Information: [Typ: diskret] [Format: numeric] [Spann: 1-6] [Missing: */0]

Statistik [Ej vikt./ Vikt.]: [Valid: 992 /-] [Ej valid: 77 /-]

V411: F.50B Var har du sökt information om vad Journalistförbundet gör: Förbundsexpeditionen

Frågetext: Om Du sökt information om vad SJF gör, hur ofta har Du under det senaste året vänt Dig till förbundsexpeditionen

Värde	Etikett	Fall	Procentandel
1	Någon gång i veckan	4	0.4%
2	Någon gång i månaden	18	1.8%
3	Någon gång i kvartalet	38	3.8%
4	Någon gång i halvåret	132	13.1%

V411: F.50B Var har du sökt information om vad Journalistförbundet gör: Förbundsexpeditionen

Värde	Etikett	Fall	Procentandel
5	Mera sällan	201	20.0%
6	Aldrig	611	60.9%
0	Uppgift saknas på delfrågan	16	
9	Uppgift saknas på hela frågan	49	

Information: [Typ: diskret] [Format: numeric] [Spann: 1-6] [Missing: */0]

Statistik [Ej vikt./ Vikt.]: [Valid: 1004 /-] [Ej valid: 65 /-]

V412: F.50C Var har du sökt information om vad Journalistförbundet gör: Distriktsrepresentant

Frågetext: Om Du sökt information om vad SJF gör, hur ofta har Du under det senaste året vänt Dig till distriktsrepresentant

Värde	Etikett	Fall	Procentandel
1	Någon gång i veckan	6	0.6%
2	Någon gång i månaden	15	1.5%
3	Någon gång i kvartalet	18	1.8%
4	Någon gång i halvåret	48	4.8%
5	Mera sällan	122	12.3%
6	Aldrig	782	78.9%
0	Uppgift saknas på delfrågan	29	
9	Uppgift saknas på hela frågan	49	

Information: [Typ: diskret] [Format: numeric] [Spann: 1-6] [Missing: */0]

Statistik [Ej vikt./ Vikt.]: [Valid: 991 /-] [Ej valid: 78 /-]

V413: F.50D Var har du sökt information om vad Journalistförbundet gör: Tidningen Journalisten

Frågetext: Om Du sökt information om vad SJF gör, hur ofta har Du under det senaste året vänt Dig till tidningen Journalisten

Värde	Etikett	Fall	Procentandel
1	Någon gång i veckan	28	2.8%
2	Någon gång i månaden	28	2.8%
3	Någon gång i kvartalet	22	2.2%
4	Någon gång i halvåret	18	1.8%
5	Mera sällan	93	9.5%
6	Aldrig	794	80.8%
0	Uppgift saknas på delfrågan	37	
9	Uppgift saknas på hela frågan	49	

Information: [Typ: diskret] [Format: numeric] [Spann: 1-6] [Missing: */0]

Statistik [Ej vikt./ Vikt.]: [Valid: 983 /-] [Ej valid: 86 /-]

V414: F.50E Var har du sökt information om vad Journalistförbundet gör: Lokal klubbtidning

Frågetext: Om Du sökt information om vad SJF gör, hur ofta har Du under det senaste året vänt Dig till lokal klubbtidning

Värde	Etikett	Fall	Procentandel
1	Någon gång i veckan	9	0.9%
2	Någon gång i månaden	19	1.9%
3	Någon gång i kvartalet	26	2.6%
4	Någon gång i halvåret	18	1.8%
5	Mera sällan	72	7.3%
6	Aldrig	839	85.4%
0	Uppgift saknas på delfrågan	37	
9	Uppgift saknas på hela frågan	49	

Information: [Typ: diskret] [Format: numeric] [Spann: 1-6] [Missing: */0]

Statistik [Ej vikt./ Vikt.]: [Valid: 983 /-] [Ej valid: 86 /-]

V415: F.50F Var har du sökt information om vad Journalistförbundet gör: Lokal klubbstyrelse

Frågetext: Om Du sökt information om vad SJF gör, hur ofta har Du under det senaste året vänt Dig till lokal klubbstyrelse

Värde	Etikett	Fall	Procentandel
1	Någon gång i veckan	40	4.0%
2	Någon gång i månaden	110	11.0%
3	Någon gång i kvartalet	120	12.0%
4	Någon gång i halvåret	140	13.9%
5	Mera sällan	160	15.9%
6	Aldrig	434	43.2%
0	Uppgift saknas på delfrågan	16	
9	Uppgift saknas på hela frågan	49	

Information: [Typ: diskret] [Format: numeric] [Spann: 1-6] [Missing: */0]

Statistik [Ej vikt./ Vikt.]: [Valid: 1004 /-] [Ej valid: 65 /-]

V416: F.50G Var har du sökt information om vad Journalistförbundet gör: Anslagstavla på redaktionen

Frågetext: Om Du sökt information om vad SJF gör, hur ofta har Du under det senaste året vänt Dig till anslagstavla på redaktionen

Värde	Etikett	Fall	Procentandel
1	Någon gång i veckan	96	9.8%
2	Någon gång i månaden	126	12.9%
3	Någon gång i kvartalet	74	7.6%
4	Någon gång i halvåret	65	6.6%
5	Mera sällan	111	11.3%
6	Aldrig	508	51.8%
0	Uppgift saknas på delfrågan	40	
9	Uppgift saknas på hela frågan	49	







V416: F.50G Var har du sökt information om vad Journalistförbundet gör: Anslagstavla på redaktionen

Information: [Typ: diskret] [Format: numeric] [Spann: 1-6] [Missing: */0]

Statistik [Ej vikt./ Vikt.]: [Valid: 980 /-] [Ej valid: 89 /-]

V417: F.50H Var har du sökt information om vad Journalistförbundet gör: Annat

Frågetext: Om Du sökt information om vad SJF gör, hur ofta har Du under det senaste året vänt Dig till annat

Värde	Etikett	Fall	Procentandel
1	Någon gång i veckan	8  2.1%	
2	Någon gång i månaden	12  3.2%	
3	Någon gång i kvartalet	6  1.6%	
4	Någon gång i halvåret	11  2.9%	
5	Mera sällan	16  4.3%	
6	Aldrig	322  85.9%	
0	Uppgift saknas på delfrågan	645	
9	Uppgift saknas på hela frågan	49	






Information: [Typ: diskret] [Format: numeric] [Spann: 1-6] [Missing: */0]

Statistik [Ej vikt./ Vikt.]: [Valid: 375 /-] [Ej valid: 694 /-]

V418: F.51A Bedömning av ställningstagande som Journalistförbundet gjort: Presstödet måste bibehållas

Inledande fråga: I det följande har angivits några principiella ställningstaganden som SJF gjort. Ange för vart och ett av dem i vilken utsträckning Du instämmer i förbundsstyrelsens ståndpunkt.

Frågetext: Det statliga presstödet måste bibehållas i minst nuvarande omfattning.



Värde	Etikett	Fall	Procentandel
1	Instämmer helt	407  39.1%	
2	Instämmer delvis	322  30.9%	
3	Har något avvikande uppfattning	147  14.1%	
4	Har helt avvikande uppfattning	101  9.7%	
5	Har ingen uppfattning	64  6.1%	
0	Uppgift saknas på delfrågan	5	
9	Uppgift saknas på hela frågan	23	

Information: [Typ: diskret] [Format: numeric] [Spann: 1-5] [Missing: */0]

Statistik [Ej vikt./ Vikt.]: [Valid: 1041 /-] [Ej valid: 28 /-]

V419: F.51B Bedömning av ställningstagande som Journalistförbundet gjort: Barnpornografi bör inte kriminaliseras

Frågetext: Innehav av barnpornografi bör inte kriminaliseras.

Värde	Etikett	Fall	Procentandel
1	Instämmer helt	168  16.2%	
2	Instämmer delvis	190  18.3%	

V419: F.51B Bedömning av ställningstagande som Journalistförbundet gjort: Barnpornografi bör inte kriminaliseras

Värde	Etikett	Fall	Procentandel
3	Har något avvikande uppfattning	176	16.9%
4	Har helt avvikande uppfattning	472	45.4%
5	Har ingen uppfattning	33	3.2%
0	Uppgift saknas på delfrågan	7	
9	Uppgift saknas på hela frågan	23	

Information: [Typ: diskret] [Format: numeric] [Spann: 1-5] [Missing: */0]

Statistik [Ej vikt./ Vikt.]: [Valid: 1039 /-] [Ej valid: 30 /-]

V420: F.51C Bedömning av ställningstagande som Journalistförbundet gjort: Den journalistiska yrkesetiken måste förstärkas

Frågetext: Den journalistiska yrkesetiken måste förstärkas.

Värde	Etikett	Fall	Procentandel
1	Instämmer helt	668	64.0%
2	Instämmer delvis	318	30.5%
3	Har något avvikande uppfattning	27	2.6%
4	Har helt avvikande uppfattning	8	0.8%
8	Har ingen uppfattning	23	2.2%
0	Uppgift saknas på delfrågan	2	
9	Uppgift saknas på hela frågan	23	

Information: [Typ: diskret] [Format: numeric] [Spann: 1-8] [Missing: */0]

Statistik [Ej vikt./ Vikt.]: [Valid: 1044 /-] [Ej valid: 25 /-]

V421: F.51D Bedömning av ställningstagande som Journalistförbundet gjort: Dagstidningar skall inte få äga radio- och TV-stationer

Frågetext: Dagstidningar skall inte få äga radio- och TV-stationer.

Värde	Etikett	Fall	Procentandel
1	Instämmer helt	326	31.2%
2	Instämmer delvis	291	27.9%
3	Har något avvikande uppfattning	188	18.0%
4	Har helt avvikande uppfattning	124	11.9%
8	Har ingen uppfattning	115	11.0%
0	Uppgift saknas på delfrågan	2	
9	Uppgift saknas på hela frågan	23	

Information: [Typ: diskret] [Format: numeric] [Spann: 1-8] [Missing: */0]

Statistik [Ej vikt./ Vikt.]: [Valid: 1044 /-] [Ej valid: 25 /-]

V422: F.51E Bedömning av ställningstagande som Journalistförbundet gjort: Journalistutbildning på högskolenivå

Frågetext: Merparten av alla journalister skall ha journalistutbildning på högskolenivå.

Värde	Etikett	Fall	Procentandel
1	Instämmer helt	228	21.9%
2	Instämmer delvis	298	28.6%
3	Har något avvikande uppfattning	275	26.4%
4	Har helt avvikande uppfattning	204	19.6%
8	Har ingen uppfattning	38	3.6%
0	Uppgift saknas på delfrågan	3	
9	Uppgift saknas på hela frågan	23	

Information: [Typ: diskret] [Format: numeric] [Spann: 1-8] [Missing: */0]

Statistik [Ej vikt./ Vikt.]: [Valid: 1043 /-] [Ej valid: 26 /-]

V423: F.52 Fråga SJF borde driva i den offentliga debatten

Frågetext: Finns det någon fråga eller åsikt som Du anser att SJF borde driva i den offentliga debatten?

Värde	Etikett	Fall	Procentandel
1	Ja	281	95.3%
5	Nej	14	4.7%
9	Uppgift saknas på delfrågan	774	

Information: [Typ: diskret] [Format: numeric] [Spann: 1-5] [Missing: */9]

Statistik [Ej vikt./ Vikt.]: [Valid: 295 /-] [Ej valid: 774 /-]

V424: F.53A Bedömning av hur fungerar Journalistförbundet när det gäller: Förbundsstyrelse

Frågetext: Hur anser Du att SJF fungerar när det gäller nedanstående saker? - Förbundsstyrelsen

Värde	Etikett	Fall	Procentandel
1	Utmärkt	10	1.0%
2	Mycket bra	36	3.5%
3	Ganska bra	211	20.5%
4	Inte så bra	68	6.6%
5	Inte alls bra	32	3.1%
8	Ingen uppfattning	673	65.3%
0	Uppgift saknas på delfrågan	8	
9	Uppgift saknas på hela frågan	31	

Information: [Typ: diskret] [Format: numeric] [Spann: 1-8] [Missing: */0]

Statistik [Ej vikt./ Vikt.]: [Valid: 1030 /-] [Ej valid: 39 /-]

V425: F.53B Bedömning av hur fungerar Journalistförbundet när det gäller: Förbundsexpedition

Frågetext: Hur anser Du att SJF fungerar när det gäller nedanstående saker? - Förbundsexpeditionen

Värde	Etikett	Fall	Procentandel
1	Utmärkt	10	1.0%
2	Mycket bra	59	5.7%
3	Ganska bra	229	22.2%
4	Inte så bra	73	7.1%
5	Inte alls bra	33	3.2%
8	Ingen uppfattning	626	60.8%
0	Uppgift saknas på delfrågan	8	
9	Uppgift saknas på hela frågan	31	

Information: [Typ: diskret] [Format: numeric] [Spann: 1-8] [Missing: */0]

Statistik [Ej vikt./ Vikt.]: [Valid: 1030 /-] [Ej valid: 39 /-]

V426: F.53C Bedömning av hur fungerar Journalistförbundet när det gäller: Medlemsinformation

Frågetext: Hur anser Du att SJF fungerar när det gäller nedanstående saker? - Medlemsinformation

Värde	Etikett	Fall	Procentandel
1	Utmärkt	14	1.4%
2	Mycket bra	93	9.0%
3	Ganska bra	475	46.1%
4	Inte så bra	136	13.2%
5	Inte alls bra	59	5.7%
8	Ingen uppfattning	253	24.6%
0	Uppgift saknas på delfrågan	8	
9	Uppgift saknas på hela frågan	31	

Information: [Typ: diskret] [Format: numeric] [Spann: 1-8] [Missing: */0]

Statistik [Ej vikt./ Vikt.]: [Valid: 1030 /-] [Ej valid: 39 /-]

V427: F.53D Bedömning av hur fungerar Journalistförbundet när det gäller: Medlemmarnas inflytande i SJF

Frågetext: Hur anser Du att SJF fungerar när det gäller nedanstående saker? - Medlemmarnas inflytande

Värde	Etikett	Fall	Procentandel
1	Utmärkt	6	0.6%
2	Mycket bra	28	2.7%
3	Ganska bra	247	24.1%
4	Inte så bra	193	18.8%
5	Inte alls bra	85	8.3%
8	Ingen uppfattning	467	45.5%
0	Uppgift saknas på delfrågan	12	
9	Uppgift saknas på hela frågan	31	

V427: F.53D Bedömning av hur fungerar Journalistförbundet när det gäller: Medlemmarnas inflytande i SJF

Information: [Typ: diskret] [Format: numeric] [Spann: 1-8] [Missing: */0]

Statistik [Ej vikt./ Vikt.]: [Valid: 1026 /-] [Ej valid: 43 /-]

V428: F.53E Bedömning av hur fungerar Journalistförbundet när det gäller: Den lokala klubben

Frågetext: Hur anser Du att SJF fungerar när det gäller nedanstående saker? - Den lokala klubben

Värde	Etikett	Fall	Procentandel
1	Utmärkt	39	3.8%
2	Mycket bra	132	12.8%
3	Ganska bra	345	33.5%
4	Inte så bra	142	13.8%
5	Inte alls bra	84	8.2%
8	Ingen uppfattning	288	28.0%
0	Uppgift saknas på delfrågan	8	
9	Uppgift saknas på hela frågan	31	

Information: [Typ: diskret] [Format: numeric] [Spann: 1-8] [Missing: */0]

Statistik [Ej vikt./ Vikt.]: [Valid: 1030 /-] [Ej valid: 39 /-]

V429: F.53F Bedömning av hur fungerar Journalistförbundet när det gäller: Påverka samhällsdebatten

Frågetext: Hur anser Du att SJF fungerar när det gäller nedanstående saker? - SJF:s förmåga att påverka samhällsdebatten

Värde	Etikett	Fall	Procentandel
1	Utmärkt	4	0.4%
2	Mycket bra	14	1.4%
3	Ganska bra	181	17.5%
4	Inte så bra	349	33.8%
5	Inte alls bra	160	15.5%
8	Ingen uppfattning	326	31.5%
0	Uppgift saknas på delfrågan	4	
9	Uppgift saknas på hela frågan	31	

Information: [Typ: diskret] [Format: numeric] [Spann: 1-8] [Missing: */0]

Statistik [Ej vikt./ Vikt.]: [Valid: 1034 /-] [Ej valid: 35 /-]

V430: F.53G Bedömning av hur fungerar Journalistförbundet när det gäller: Driva medlemmarnas lönekrav

Frågetext: Hur anser Du att SJF fungerar när det gäller nedanstående saker? - Förmåga att driva medlemmarnas lönekrav

Värde	Etikett	Fall	Procentandel
1	Utmärkt	3	0.3%

V430: F.53G Bedömning av hur fungerar Journalistförbundet när det gäller: Driva medlemmarnas lönekrav

Värde	Etikett	Fall	Procentandel
2	Mycket bra	26	2.5%
3	Ganska bra	203	19.7%
4	Inte så bra	295	28.6%
5	Inte alls bra	282	27.3%
8	Ingen uppfattning	224	21.7%
0	Uppgift saknas på delfrågan	5	
9	Uppgift saknas på hela frågan	31	

Information: [Typ: diskret] [Format: numeric] [Spann: 1-8] [Missing: */0]

Statistik [Ej vikt./ Vikt.]: [Valid: 1033 /-] [Ej valid: 36 /-]

V431: F.54A Anser själv kan påverka: Löneförhandlingarna på din arbetsplats

Frågetext: I vilken grad tycker Du att Du själv kan påverka lönehandlingarna på Din arbetsplats

Värde	Etikett	Fall	Procentandel
1	Mycket hög grad	79	7.7%
2	Ganska hög grad	202	19.7%
3	Inte särskilt hög grad	402	39.3%
4	Inte alls	249	24.3%
8	Ingen uppfattning	92	9.0%
0	Uppgift saknas på delfrågan	6	
9	Uppgift saknas på hela frågan	39	

Information: [Typ: diskret] [Format: numeric] [Spann: 1-8] [Missing: */0]

Statistik [Ej vikt./ Vikt.]: [Valid: 1024 /-] [Ej valid: 45 /-]

V432: F.54B Anser själv kan påverka: Arbetsorganisationen på din arbetsplats

Frågetext: I vilken grad tycker Du att Du själv kan påverka arbetsorganisationen på Din arbetsplats

Värde	Etikett	Fall	Procentandel
1	Mycket hög grad	104	10.2%
2	Ganska hög grad	271	26.6%
3	Inte särskilt hög grad	357	35.0%
4	Inte alls	194	19.0%
8	Ingen uppfattning	93	9.1%
0	Uppgift saknas på delfrågan	11	
9	Uppgift saknas på hela frågan	39	

Information: [Typ: diskret] [Format: numeric] [Spann: 1-8] [Missing: */0]

Statistik [Ej vikt./ Vikt.]: [Valid: 1019 /-] [Ej valid: 50 /-]

V433: F.54C Anser själv kan påverka: Valet av kongressombud från ditt distrikt

Frågetext: I vilken grad tycker Du att Du själv kan påverka vilka som blir kongressombud från Ditt distrikt

Värde	Etikett	Fall	Procentandel
1	Mycket hög grad	32	3.2%
2	Ganska hög grad	185	18.2%
3	Inte särskilt hög grad	283	27.9%
4	Inte alls	182	17.9%
8	Ingen uppfattning	333	32.8%
0	Uppgift saknas på delfrågan	15	
9	Uppgift saknas på hela frågan	39	

Information: [Typ: diskret] [Format: numeric] [Spann: 1-8] [Missing: */0]

Statistik [Ej vikt./ Vikt.]: [Valid: 1015 /-] [Ej valid: 54 /-]

V434: F.54D Anser själv kan påverka: Redaktionens policy i pressetiska frågor

Frågetext: I vilken grad tycker Du att Du själv kan påverka Din redaktions policy i pressetiska frågor

Värde	Etikett	Fall	Procentandel
1	Mycket hög grad	123	12.2%
2	Ganska hög grad	307	30.4%
3	Inte särskilt hög grad	305	30.2%
4	Inte alls	130	12.9%
8	Ingen uppfattning	145	14.4%
0	Uppgift saknas på delfrågan	20	
9	Uppgift saknas på hela frågan	39	

Information: [Typ: diskret] [Format: numeric] [Spann: 1-8] [Missing: */0]

Statistik [Ej vikt./ Vikt.]: [Valid: 1010 /-] [Ej valid: 59 /-]

V435: F.54E Anser själv kan påverka: SJF:s inställning till pressetiska frågor

Frågetext: I vilken grad tycker Du att Du själv kan påverka SJF:s inställning till de etiska reglerna för press, radio och TV

Värde	Etikett	Fall	Procentandel
1	Mycket hög grad	10	1.0%
2	Ganska hög grad	58	5.7%
3	Inte särskilt hög grad	341	33.4%
4	Inte alls	275	27.0%
8	Ingen uppfattning	336	32.9%
0	Uppgift saknas på delfrågan	10	
9	Uppgift saknas på hela frågan	39	

Information: [Typ: diskret] [Format: numeric] [Spann: 1-8] [Missing: */0]

Statistik [Ej vikt./ Vikt.]: [Valid: 1020 /-] [Ej valid: 49 /-]

V436: F.54F Anser själv kan påverka: SJF:s inställning till upphovsrätten

Frågetext: I vilken grad tycker Du att Du själv kan påverka SJF:s inställning till upphovsrätten

Värde	Etikett	Fall	Procentandel
1	Mycket hög grad	11	1.1%
2	Ganska hög grad	60	5.9%
3	Inte särskilt hög grad	305	30.0%
4	Inte alls	281	27.6%
8	Ingen uppfattning	361	35.5%
0	Uppgift saknas på delfrågan	12	
9	Uppgift saknas på hela frågan	39	

Information: [Typ: diskret] [Format: numeric] [Spann: 1-8] [Missing: */0]

Statistik [Ej vikt./ Vikt.]: [Valid: 1018 /-] [Ej valid: 51 /-]

V437: F.55A Viktigt att journalistförbundet ägnar sig åt: Centrala löneförhandlingar

Frågetext: Hur viktigt tycker Du det är att SJF ägnar sig åt - Centrala löneförhandlingar

Värde	Etikett	Fall	Procentandel
1	Oerhört viktigt	358	34.7%
2	Mycket viktigt	377	36.5%
3	Ganska viktigt	176	17.0%
4	Inte så viktigt	54	5.2%
5	Inte alls viktigt	11	1.1%
8	Ingen uppfattning	57	5.5%
0	Uppgift saknas på delfrågan	4	
9	Uppgift saknas på hela frågan	32	

Information: [Typ: diskret] [Format: numeric] [Spann: 1-8] [Missing: */0]

Statistik [Ej vikt./ Vikt.]: [Valid: 1033 /-] [Ej valid: 36 /-]

V438: F.55B Viktigt att journalistförbundet ägnar sig åt: Arbetsmarknadslagstiftning

Frågetext: Hur viktigt tycker Du det är att SJF ägnar sig åt - Arbetsmarknadslagstiftningens utformning (tex LAS, MBL)

Värde	Etikett	Fall	Procentandel
1	Oerhört viktigt	296	28.7%
2	Mycket viktigt	389	37.7%
3	Ganska viktigt	233	22.6%
4	Inte så viktigt	58	5.6%
5	Inte alls viktigt	13	1.3%
8	Ingen uppfattning	43	4.2%
0	Uppgift saknas på delfrågan	5	
9	Uppgift saknas på hela frågan	32	

Information: [Typ: diskret] [Format: numeric] [Spann: 1-8] [Missing: */0]

Statistik [Ej vikt./ Vikt.]: [Valid: 1032 /-] [Ej valid: 37 /-]

V439: F.55C Viktigt att journalistförbundet ägnar sig åt: Politiska beslut om pensioner mm.

Frågetext: Hur viktigt tycker Du det är att SJF ägnar sig åt - Politiska beslut om pensioner, arbetsskadeförsäkringen, sjukförmåner och arbetslöshetsersättningen

Värde	Etikett	Fall	Procentandel
1	Oerhört viktigt	260	25.2%
2	Mycket viktigt	406	39.4%
3	Ganska viktigt	238	23.1%
4	Inte så viktigt	77	7.5%
5	Inte alls viktigt	15	1.5%
8	Ingen uppfattning	35	3.4%
0	Uppgift saknas på delfrågan	6	
9	Uppgift saknas på hela frågan	32	

Information: [Typ: diskret] [Format: numeric] [Spann: 1-8] [Missing: */0]

Statistik [Ej vikt./ Vikt.]: [Valid: 1031 /-] [Ej valid: 38 /-]

V440: F.55D Viktigt att journalistförbundet ägnar sig åt: Solidaritet med förföljda journalister

Frågetext: Hur viktigt tycker Du det är att SJF ägnar sig åt - Solidaritet med förföljda journalister

Värde	Etikett	Fall	Procentandel
1	Oerhört viktigt	334	32.2%
2	Mycket viktigt	365	35.2%
3	Ganska viktigt	254	24.5%
4	Inte så viktigt	48	4.6%
5	Inte alls viktigt	9	0.9%
8	Ingen uppfattning	26	2.5%
0	Uppgift saknas på delfrågan	1	
9	Uppgift saknas på hela frågan	32	

Information: [Typ: diskret] [Format: numeric] [Spann: 1-8] [Missing: */0]

Statistik [Ej vikt./ Vikt.]: [Valid: 1036 /-] [Ej valid: 33 /-]

V441: F.55E Viktigt att journalistförbundet ägnar sig åt: Arbetsmiljöfrågor

Frågetext: Hur viktigt tycker Du det är att SJF ägnar sig åt - Arbetsmiljöfrågor

Värde	Etikett	Fall	Procentandel
1	Oerhört viktigt	289	27.9%
2	Mycket viktigt	466	45.1%
3	Ganska viktigt	226	21.9%
4	Inte så viktigt	26	2.5%
5	Inte alls viktigt	7	0.7%
8	Ingen uppfattning	20	1.9%
0	Uppgift saknas på delfrågan	3	
9	Uppgift saknas på hela frågan	32	

Information: [Typ: diskret] [Format: numeric] [Spann: 1-8] [Missing: */0]

V441: F.55E Viktigt att journalistförbundet ägnar sig åt: Arbetsmiljöfrågor

Statistik [Ej vikt./ Vikt.]: [Valid: 1034 /-] [Ej valid: 35 /-]

V442: F.55F Viktigt att journalistförbundet ägnar sig åt: Konsekvenserna av ett svenskt EU-medlemskap

Frågetext: Hur viktigt tycker Du det är att SJF ägnar sig åt - Konsekvenserna av ett svensk EU-medlemskap för offentlighetsprincipen

Värde	Etikett	Fall	Procentandel
1	Oerhört viktigt	459	44.3%
2	Mycket viktigt	343	33.1%
3	Ganska viktigt	158	15.3%
4	Inte så viktigt	40	3.9%
5	Inte alls viktigt	13	1.3%
8	Ingen uppfattning	22	2.1%
0	Uppgift saknas på delfrågan	2	
9	Uppgift saknas på hela frågan	32	

Information: [Typ: diskret] [Format: numeric] [Spann: 1-8] [Missing: */0]

Statistik [Ej vikt./ Vikt.]: [Valid: 1035 /-] [Ej valid: 34 /-]

V443: F.55G Viktigt att journalistförbundet ägnar sig åt: Upphovsrättsfrågor

Frågetext: Hur viktigt tycker Du det är att SJF ägnar sig åt - Upphovsrättsfrågor

Värde	Etikett	Fall	Procentandel
1	Oerhört viktigt	331	32.1%
2	Mycket viktigt	443	43.0%
3	Ganska viktigt	202	19.6%
4	Inte så viktigt	23	2.2%
5	Inte alls viktigt	5	0.5%
8	Ingen uppfattning	27	2.6%
0	Uppgift saknas på delfrågan	6	
9	Uppgift saknas på hela frågan	32	

Information: [Typ: diskret] [Format: numeric] [Spann: 1-8] [Missing: */0]

Statistik [Ej vikt./ Vikt.]: [Valid: 1031 /-] [Ej valid: 38 /-]

V444: F.55H Viktigt att journalistförbundet ägnar sig åt: Yrkesetik

Frågetext: Hur viktigt tycker Du det är att SJF ägnar sig åt - Yrkesetik

Värde	Etikett	Fall	Procentandel
1	Oerhört viktigt	484	46.8%
2	Mycket viktigt	380	36.8%
3	Ganska viktigt	128	12.4%
4	Inte så viktigt	19	1.8%
5	Inte alls viktigt	6	0.6%

V444: F.55H Viktigt att journalistförbundet ägnar sig åt: Yrkesetik

Värde	Etikett	Fall	Procentandel
8	Ingen uppfattning	17	1.6%
0	Uppgift saknas på delfrågan	3	
9	Uppgift saknas på hela frågan	32	

Information: [Typ: diskret] [Format: numeric] [Spann: 1-8] [Missing: */0]

Statistik [Ej vikt./ Vikt.]: [Valid: 1034 /-] [Ej valid: 35 /-]

V445: F.55I Viktigt att journalistförbundet ägnar sig åt: Den svenska journalistikens kvalitet

Frågetext: Hur viktigt tycker Du det är att SJF ägnar sig åt - Den svenska journalistikens kvalitet

Värde	Etikett	Fall	Procentandel
1	Oerhört viktigt	455	43.9%
2	Mycket viktigt	353	34.1%
3	Ganska viktigt	172	16.6%
4	Inte så viktigt	27	2.6%
5	Inte alls viktigt	10	1.0%
8	Ingen uppfattning	19	1.8%
0	Uppgift saknas på delfrågan	1	
9	Uppgift saknas på hela frågan	32	

Information: [Typ: diskret] [Format: numeric] [Spann: 1-8] [Missing: */0]

Statistik [Ej vikt./ Vikt.]: [Valid: 1036 /-] [Ej valid: 33 /-]

V446: F.55J SViktigt att journalistförbundet ägnar sig åt: Utveckling av vidareutbildning

Frågetext: Hur viktigt tycker Du det är att SJF ägnar sig åt - Utveckling av vidareutbildning

Värde	Etikett	Fall	Procentandel
1	Oerhört viktigt	308	29.8%
2	Mycket viktigt	393	38.0%
3	Ganska viktigt	253	24.5%
4	Inte så viktigt	43	4.2%
5	Inte alls viktigt	12	1.2%
8	Ingen uppfattning	25	2.4%
0	Uppgift saknas på delfrågan	3	
9	Uppgift saknas på hela frågan	32	

Information: [Typ: diskret] [Format: numeric] [Spann: 1-8] [Missing: */0]

Statistik [Ej vikt./ Vikt.]: [Valid: 1034 /-] [Ej valid: 35 /-]

V447: F.55K Viktigt att journalistförbundet ägnar sig åt: Jämställdhet

Frågetext: Hur viktigt tycker Du det är att SJF ägnar sig åt - Jämställdhet

V447: F.55K Viktigt att journalistförbundet ägnar sig åt: Jämställdhet

Värde	Etikett	Fall	Procentandel
1	Oerhört viktigt	381	36.8%
2	Mycket viktigt	317	30.7%
3	Ganska viktigt	202	19.5%
4	Inte så viktigt	88	8.5%
5	Inte alls viktigt	20	1.9%
8	Ingen uppfattning	26	2.5%
0	Uppgift saknas på delfrågan	3	
9	Uppgift saknas på hela frågan	32	

Information: [Typ: diskret] [Format: numeric] [Spann: 1-8] [Missing: */0]

Statistik [Ej vikt./ Vikt.]: [Valid: 1034 /-] [Ej valid: 35 /-]

V448: F.56 Förslag till förbättring av SJF:s verksamhet

Frågetext: Har Du något eget förslag till förbättring av SJF:s verksamhet?

Värde	Etikett	Fall	Procentandel
1	Ja	188	82.8%
2	Nej	39	17.2%
9	Uppgift saknas	842	

Information: [Typ: diskret] [Format: numeric] [Spann: 1-2] [Missing: */9]

Statistik [Ej vikt./ Vikt.]: [Valid: 227 /-] [Ej valid: 842 /-]

V449: F.57A Fackligt engagemang

Frågetext: Följande fråga rör ditt fackliga engagemang. Markera med ett kryss nedan det som stämmer bäst in på Dig.

Värde	Etikett	Fall	Procentandel
1	Fackligt intresserad	538	51.6%
5	Fackligt ointresserad	504	48.4%
0	Uppgift saknas på delfrågan	15	
9	Uppgift saknas på hela frågan	12	

Information: [Typ: diskret] [Format: numeric] [Spann: 1-5] [Missing: */0]

Statistik [Ej vikt./ Vikt.]: [Valid: 1042 /-] [Ej valid: 27 /-]

V450: F.57B Fackligt förtroendeuppdrag

Frågetext: Har Du, eller har Du någon gång haft fackliga förtroendeuppdrag?

Värde	Etikett	Fall	Procentandel
1	Ja, har uppdrag nu	162	15.3%
2	Ja, har haft uppdrag	422	40.0%
5	Nej	472	44.7%
0	Uppgift saknas på delfråga	1	
9	Uppgift saknas på hela frågan	12	

Information: [Typ: diskret] [Format: numeric] [Spann: 1-5] [Missing: */0]

Statistik [Ej vikt./ Vikt.]: [Valid: 1056 /-] [Ej valid: 13 /-]

V451: F.57C Facklig utbildning

Frågetext: Har Du genomgått någon facklig utbildning?

Värde	Etikett	Fall	Procentandel
1	Ja	392	37.1%
5	Nej	664	62.9%
0	Uppgift saknas på delfrågan	1	
9	Uppgift saknas på hela frågan	12	

Information: [Typ: diskret] [Format: numeric] [Spann: 1-5] [Missing: */0/9]

Statistik [Ej vikt./ Vikt.]: [Valid: 1056 /-] [Ej valid: 13 /-]

V452: F.58 Antal år medlem i SJF

Frågetext: Hur länge har Du varit medlem i SJF?

Värde	Etikett	Fall	Procentandel
1	Mindre än ett år	47	4.4%
2	1-5 år	219	20.7%
3	6-10 år	211	20.0%
4	Över 10 år	580	54.9%
9	Uppgift saknas	12	

Information: [Typ: diskret] [Format: numeric] [Spann: 1-4] [Missing: */9]

Statistik [Ej vikt./ Vikt.]: [Valid: 1057 /-] [Ej valid: 12 /-]

V453: F.59 Födelseår

Inledande fråga: Till sist några frågor om dig själv. När man sammanställer resultatet av sådana här undersökningar är det värdefullt att dela upp svaren i olika grupper. Därför behöver vi dina svar på dessa avslutande frågor.

Frågetext: Vilket år är Du född?

Värde	Etikett	Fall	Procentandel
26	1926	1	0.1%
29	1929	1	0.1%
30	1930	9	0.8%

V453: F.59 Födelseår

Värde	Etikett	Fall	Procentandel
31	1931	4	0.4%
32	1932	10	0.9%
33	1933	4	0.4%
34	1934	11	1.0%
35	1935	12	1.1%
36	1936	16	1.5%
37	1937	15	1.4%
38	1938	16	1.5%
39	1939	15	1.4%
40	1940	22	2.1%
41	1941	23	2.2%
42	1942	29	2.7%
43	1943	22	2.1%
44	1944	26	2.5%
45	1945	31	2.9%
46	1946	32	3.0%
47	1947	32	3.0%
48	1948	33	3.1%
49	1949	40	3.8%
50	1950	39	3.7%
51	1951	23	2.2%
52	1952	33	3.1%
53	1953	28	2.6%
54	1954	32	3.0%
55	1955	40	3.8%
56	1956	44	4.2%
57	1957	33	3.1%
58	1958	42	4.0%
59	1959	29	2.7%
60	1960	26	2.5%
61	1961	25	2.4%
62	1962	29	2.7%
63	1963	27	2.5%
64	1964	43	4.1%
65	1965	37	3.5%
66	1966	31	2.9%
67	1967	27	2.5%
68	1968	15	1.4%
69	1969	10	0.9%
70	1970	15	1.4%
71	1971	14	1.3%
72	1972	6	0.6%
73	193	5	0.5%
74	1974	3	0.3%

V453: F.59 Födelseår

Värde	Etikett	Fall	Procentandel
99	Uppgift saknas	9	

Information: [Typ: kontinuerlig] [Format: numeric] [Spann: 26-74] [Missing: */99]

Statistik [Ej vikt./ Vikt.]: [Valid: 1060 /-] [Ej valid: 9 /-] [Medelvärde: 52.997 /-] [StdAv: 10.231 /-]

V454: F.60 Kön

Frågetext: Är Du kvinna eller man?

Värde	Etikett	Fall	Procentandel
1	Kvinna	488	46.0%
2	Man	574	54.0%
9	Uppgift saknas	7	

Information: [Typ: diskret] [Format: numeric] [Spann: 1-2] [Missing: */9]

Statistik [Ej vikt./ Vikt.]: [Valid: 1062 /-] [Ej valid: 7 /-]

V455: F.61 Civilstånd

Frågetext: Är Du ensamstående eller samboende/gift?

Värde	Etikett	Fall	Procentandel
1	Ensamstående	319	30.1%
2	Samboende	742	69.9%
9	Uppgift saknas	8	

Information: [Typ: diskret] [Format: numeric] [Spann: 1-2] [Missing: */9]

Statistik [Ej vikt./ Vikt.]: [Valid: 1061 /-] [Ej valid: 8 /-]

V456: F.62A Hushållets storlek

Frågetext: Hur många personer ingår det i Ditt hushåll (räkna med Dig själv)

Värde	Etikett	Fall	Procentandel
1	1 person	228	21.6%
2	2 personer	333	31.5%
3	3 personer	169	16.0%
4	4 personer	223	21.1%
5	5 personer	86	8.1%
6	6 personer	11	1.0%
7	7 personer	4	0.4%
8	8 personer	2	0.2%
0	Uppgift saknas på delfrågan	4	
9	Uppgift saknas på hela frågan	9	

Information: [Typ: kontinuerlig] [Format: numeric] [Spann: 1-8] [Missing: */0]

Statistik [Ej vikt./ Vikt.]: [Valid: 1056 /-] [Ej valid: 13 /-]

V456: F.62A Hushållets storlek

V457: F.62BA Hushållets sammansättning: Barn 1-3 år

Frågetext: Har Du barn i Ditt hushåll i följande åldrar? - 1-3 år

Värde	Etikett	Fall	Procentandel
1	Markerat	198	18.7%
5	Ej markerat	862	81.3%
9	Uppgift saknas	9	

Information: [Typ: diskret] [Format: numeric] [Spann: 1-5] [Missing: */9]

Statistik [Ej vikt./ Vikt.]: [Valid: 1060 /-] [Ej valid: 9 /-]

V458: F.62BB Hushållets sammansättning: Barn 4-6 år

Frågetext: Har Du barn i Ditt hushåll i följande åldrar? - 4-6 år

Värde	Etikett	Fall	Procentandel
1	Markerat	151	14.2%
5	Ej markerat	909	85.8%
9	Uppgift saknas	9	

Information: [Typ: diskret] [Format: numeric] [Spann: 1-5] [Missing: */9]

Statistik [Ej vikt./ Vikt.]: [Valid: 1060 /-] [Ej valid: 9 /-]

V459: F.62BC Hushållets sammansättning: Barn 7-17 år

Frågetext: Har Du barn i Ditt hushåll i följande åldrar? - 7-17år

Värde	Etikett	Fall	Procentandel
1	Markerat	313	29.5%
5	Ej markerat	747	70.5%
9	Uppgift saknas	9	

Information: [Typ: diskret] [Format: numeric] [Spann: 1-5] [Missing: */9]

Statistik [Ej vikt./ Vikt.]: [Valid: 1060 /-] [Ej valid: 9 /-]

V460: F.62BD Hushållets sammansättning: Inga barn

Frågetext: Har Du barn i Ditt hushåll i följande åldrar? - Inga barn i hushållet

Värde	Etikett	Fall	Procentandel
1	Markerat	488	46.0%
5	Ej markerat	572	54.0%
9	Uppgift saknas	9	

Information: [Typ: diskret] [Format: numeric] [Spann: 1-5] [Missing: */9]

Statistik [Ej vikt./ Vikt.]: [Valid: 1060 /-] [Ej valid: 9 /-]

V461: F.63 Bostadsform

Frågetext: Hur bor Du för närvarande?

Värde	Etikett	Fall	Procentandel
1	På lantgård eller i hus på landsbygden	100	9.5%
2	I villa eller radhus i småhusområde	367	34.9%
3	I hyreslägenhet i flerfamiljshus	383	36.4%
4	I bostadsrättslägenhet i flerfamiljshus	201	19.1%
9	Uppgift saknas	18	

Information: [Typ: diskret] [Format: numeric] [Spann: 1-4] [Missing: */9]

Statistik [Ej vikt./ Vikt.]: [Valid: 1051 /-] [Ej valid: 18 /-]

V462: F.64 Bostadsort

Frågetext: Hur vill Du karaktärisera det område Du bor i?

Värde	Etikett	Fall	Procentandel
1	Ren landsbygd	92	8.7%
2	Mindre tätort	184	17.4%
3	Stad eller större tätort	779	73.8%
9	Uppgift saknas	14	

Information: [Typ: diskret] [Format: numeric] [Spann: 1-3] [Missing: */9]

Statistik [Ej vikt./ Vikt.]: [Valid: 1055 /-] [Ej valid: 14 /-]

V463: F.65A Subjektiv klass: Arbetarfamilj

Frågetext: Om Du ser till Din egen uppväxt och skulle beskriva Din familj, vilken av följande kategorier anser Du då att den tillhörde? - Arbetarfamilj

Värde	Etikett	Fall	Procentandel
1	Markerat	316	29.9%
5	Ej markerat	742	70.1%
9	Uppgift saknas	11	

Information: [Typ: diskret] [Format: numeric] [Spann: 1-5] [Missing: */9]

Statistik [Ej vikt./ Vikt.]: [Valid: 1058 /-] [Ej valid: 11 /-]

V464: F.65B Subjektiv klass: Jordbrukarfamilj

Frågetext: Om Du ser till Din egen uppväxt och skulle beskriva Din familj, vilken av följande kategorier anser Du då att den tillhörde? - Jordbrukarfamilj

Värde	Etikett	Fall	Procentandel
1	Markerat	58	5.5%
5	Ej markerat	1000	94.5%
9	Uppgift saknas	11	

Information: [Typ: diskret] [Format: numeric] [Spann: 1-5] [Missing: */9]

Statistik [Ej vikt./ Vikt.]: [Valid: 1058 /-] [Ej valid: 11 /-]

V464: F.65B Subjektiv klass: Jordbrukarfamilj

V465: F.65C Subjektiv klass: Tjänstemannafamilj

Frågetext: Om Du ser till Din egen uppväxt och skulle beskriva Din familj, vilken av följande kategorier anser Du då att den tillhörde? - Tjänstemannafamilj

Värde	Etikett	Fall	Procentandel
1	Markerat	374	35.3%
5	Ej markerat	684	64.7%
9	Uppgift saknas	11	

Information: [Typ: diskret] [Format: numeric] [Spann: 1-5] [Missing: */9]

Statistik [Ej vikt./ Vikt.]: [Valid: 1058 /-] [Ej valid: 11 /-]

V466: F.65D Subjektiv klass: Akademikerfamilj

Frågetext: Om Du ser till Din egen uppväxt och skulle beskriva Din familj, vilken av följande kategorier anser Du då att den tillhörde? - Högre tjänstemanna-/akademikerfamilj

Värde	Etikett	Fall	Procentandel
1	Markerat	222	21.0%
5	Ej markerat	836	79.0%
9	Uppgift saknas	11	

Information: [Typ: diskret] [Format: numeric] [Spann: 1-5] [Missing: */9]

Statistik [Ej vikt./ Vikt.]: [Valid: 1058 /-] [Ej valid: 11 /-]

V467: F.65E Subjektiv klass: Företagarfamilj

Frågetext: Om Du ser till Din egen uppväxt och skulle beskriva Din familj, vilken av följande kategorier anser Du då att den tillhörde? - Egen företagare

Värde	Etikett	Fall	Procentandel
1	Markerat	109	10.3%
5	Ej markerat	949	89.7%
9	Uppgift saknas	11	

Information: [Typ: diskret] [Format: numeric] [Spann: 1-5] [Missing: */9]

Statistik [Ej vikt./ Vikt.]: [Valid: 1058 /-] [Ej valid: 11 /-]

V468: F.66 Uppväxtort

Frågetext: I Vilken del av Sverige växte Du upp? (Om Du flyttade omkring, ange det område där Du tillbringade längsta tiden fram till femtonårsåldern.)

Värde	Etikett	Fall	Procentandel
1	Stockholm	253	24.6%
2	Göteborg	66	6.4%
3	Malmö	47	4.6%
4	Annan ort i Götaland	286	27.8%

V468: F.66 Uppväxtort

Värde	Etikett	Fall	Procentandel
5	Annan ort i Svealand	98	9.5%
6	Annan tätort i Götaland eller Svealand	128	12.5%
7	Annan tätort i Norrland	34	3.3%
8	Glesbygd	116	11.3%
9	Uppgift saknas	41	

Information: [Typ: diskret] [Format: numeric] [Spann: 1-8] [Missing: */9]

Statistik [Ej vikt./ Vikt.]: [Valid: 1028 /-] [Ej valid: 41 /-]

V469: F.67 Arbetsplats

Frågetext: I vilken del av Sverige ligger Din arbetsplats?

Värde	Etikett	Fall	Procentandel
1	Stockholm	420	40.1%
2	Göteborg	74	7.1%
3	Malmö	82	7.8%
4	Annan ort i Götaland	197	18.8%
5	Annan ort i Svealand	147	14.0%
6	Ort i Norrland	120	11.5%
7	Utomlands	7	0.7%
9	Uppgift saknas	22	

Information: [Typ: diskret] [Format: numeric] [Spann: 1-7] [Missing: */9]

Statistik [Ej vikt./ Vikt.]: [Valid: 1047 /-] [Ej valid: 22 /-]

V470: F.68A Utbildning utöver obligatoriska skolan

Frågetext: Har Du någon utbildning utöver obligatoriska skolan?

Värde	Etikett	Fall	Procentandel
1	Ja	1004	94.9%
5	Nej	54	5.1%
9	Uppgift saknas	11	

Information: [Typ: diskret] [Format: numeric] [Spann: 1-5] [Missing: */9]

Statistik [Ej vikt./ Vikt.]: [Valid: 1058 /-] [Ej valid: 11 /-]

V471: F.68BA Utbildning: Teoretisk gymnasium

Frågetext: Om Ja vilken eller vilka utbildning/ar har Du? - Teoretiskt gymnasium

Värde	Etikett	Fall	Procentandel
1	Markerat	729	72.6%
5	Ej markerat	275	27.4%
0	Frågan ej tillämplig	54	
9	Uppgift saknas	11	

V471: F.68BA Utbildning: Teoretisk gymnasium

Information: [Typ: diskret] [Format: numeric] [Spann: 1-5] [Missing: */0]

Statistik [Ej vikt./ Vikt.]: [Valid: 1004 /-] [Ej valid: 65 /-]

V472: F.68BAA Utbildning: Teoretiskt gymnasium - linje

Frågetext: Teoretiskt gymnasium: Vilken linje?

Värde	Etikett	Fall	Procentandel
1	Samhällsvetenskaplig/social linje	210	28.8%
2	Humanistisk linje	124	17.0%
3	Ekonomisk linje/handelsgymnasium	83	11.4%
4	Naturvetenskaplig linje	94	12.9%
5	Tekniskt gymnasium	46	6.3%
6	Latinlinje (hel-; halvklassisk)	61	8.4%
7	Reallinje (matematisk; biologisk)	46	6.3%
8	Allmän linje (social; språk)	32	4.4%
9	Övrigt	30	4.1%
10	Komvux, enstaka ämnen	2	0.3%
0	Frågan ej tillämplig	324	
99	Uppgift saknas	17	

Information: [Typ: diskret] [Format: numeric] [Spann: 1-10] [Missing: */0]

Statistik [Ej vikt./ Vikt.]: [Valid: 728 /-] [Ej valid: 341 /-]

V473: F.68BB Utbildning: Folkhögskola

Frågetext: Om Ja vilken eller vilka utbildning/ar har Du? - Folkhögskola

Värde	Etikett	Fall	Procentandel
1	Markerat	167	16.6%
5	Ej markerat	838	83.4%
0	Frågan ej tillämplig	53	
9	Uppgift saknas	11	

Information: [Typ: diskret] [Format: numeric] [Spann: 1-5] [Missing: */0]

Statistik [Ej vikt./ Vikt.]: [Valid: 1005 /-] [Ej valid: 64 /-]

V474: F.68BBA Utbildning: Folkhögskola - linje

Frågetext: Folkhögskola: Vilken linje?

Värde	Etikett	Fall	Procentandel
0	Okänt vilken linje	5	3.0%
1	Informationslinje / Media / Kommunikationslinje	32	19.3%
2	Journalistlinje (ex Skurup)	74	44.6%
3	Övrigt	55	33.1%
8	Frågan ej tillämplig	892	

V474: F.68BBA Utbildning: Folkhögskola - linje

Värde	Etikett	Fall	Procentandel
9	Uppgift saknas	11	

Information: [Typ: diskret] [Format: numeric] [Spann: 0-3] [Missing: */8]

Statistik [Ej vikt./ Vikt.]: [Valid: 166 /-] [Ej valid: 903 /-]

V475: F.68BC Utbildning: Journalistskola

Frågetext: Om Ja vilken eller vilka utbildning/ar har Du? - Journalistskola, t ex Poppius

Värde	Etikett	Fall	Procentandel
1	Markerat	94	9.4%
5	Ej markerat	910	90.6%
0	Frågan ej tillämplig	54	
9	Uppgift saknas	11	

Information: [Typ: diskret] [Format: numeric] [Spann: 1-5] [Missing: */0]

Statistik [Ej vikt./ Vikt.]: [Valid: 1004 /-] [Ej valid: 65 /-]

V476: F.68BD Utbildning: Journalistinstitut

Frågetext: Om Ja vilken eller vilka utbildning/ar har Du? - Journalistinstitut

Värde	Etikett	Fall	Procentandel
1	Markerat	38	3.8%
5	Ej markerat	966	96.2%
0	Frågan ej tillämplig	54	
9	Uppgift saknas	11	

Information: [Typ: diskret] [Format: numeric] [Spann: 1-5] [Missing: */0]

Statistik [Ej vikt./ Vikt.]: [Valid: 1004 /-] [Ej valid: 65 /-]

V477: F.68BE Utbildning: Journalisthögskola

Frågetext: Om Ja vilken eller vilka utbildning/ar har Du? - Journalisthögskola

Värde	Etikett	Fall	Procentandel
1	Markerat	299	29.8%
5	Ej markerat	705	70.2%
0	Frågan ej tillämplig	54	
9	Uppgift saknas	11	

Information: [Typ: diskret] [Format: numeric] [Spann: 1-5] [Missing: */0]

Statistik [Ej vikt./ Vikt.]: [Valid: 1004 /-] [Ej valid: 65 /-]

V478: F.68BF Utbildning: Annan högskoleutbildning

Frågetext: Om Ja vilken eller vilka utbildning/ar har Du? - Annan universitets- eller högskoleutbildning

V478: F.68BF Utbildning: Annan högskoleutbildning

Värde	Etikett	Fall	Procentandel
1	Markerat	650	64.7%
5	Ej markerat	354	35.3%
0	Frågan ej tillämplig	54	
9	Uppgift saknas	11	

Information: [Typ: diskret] [Format: numeric] [Spann: 1-5] [Missing: */0]

Statistik [Ej vikt./ Vikt.]: [Valid: 1004 /-] [Ej valid: 65 /-]

V479: F.68BFA Utbildning: Annan högskoleutbildning, 1

Frågetext: Om Ja vilken eller vilka utbildning/ar har Du? - Annan universitets- eller högskoleutbildning, 1

Värde	Etikett	Fall	Procentandel
1	Samhällsvetarlinjen	3	0.5%
2	Ekonomilinjen/handelshögskola	8	1.3%
3	PA-linjen	2	0.3%
4	Förvaltningslinjen	0	
5	Annan samhällsvetenskaplig linje (ex socionom) / fil kand +	65	10.4%
6	Teknisk/naturvetenskaplig linje (ex biologiexamen, lantbruks	8	1.3%
7	Informationslinje	10	1.6%
8	Humanistisk linje (ex kulturvetarlinje, bibliotekshögskola)	62	10.0%
9	Konstlinje (ex fotoskola, radiolinje, DI, teaterhögskola)	20	3.2%
10	Statskunskap	63	10.1%
11	Informationsteknik / Medie- & kommunikationsvetenskap / Jour	39	6.3%
12	Sociologi	11	1.8%
13	Psykologi	6	1.0%
14	Nationalekonomi	6	1.0%
15	Företagsekonomi	6	1.0%
16	Juridik	16	2.6%
17	Annat samhällsvetenskapligt ämne	48	7.7%
18	Svenska/nordiska språk	16	2.6%
19	Annat språk	63	10.1%
20		25	4.0%
21	Historia	19	3.0%
22	Konst	13	2.1%
23	Litteratur	30	4.8%
24	Musik	11	1.8%
25	Film	4	0.6%
26	Religion(shistoria)/teologi	7	1.1%
27	Filosofi	5	0.8%
28	Arkeologi	4	0.6%
29	Etnologi	2	0.3%
30	Pedagogik	2	0.3%
31	Dramatik	10	1.6%

V479: F.68BFA Utbildning: Annan högskoleutbildning, 1

Värde	Etikett	Fall	Procentandel
49	""Många kurser"", ospecificerat	36	5.8%
51		3	0.5%
0	Frågan ej tillämplig	433	
99	Uppgift saknas	13	

Information: [Typ: diskret] [Format: numeric] [Spann: 1-51] [Missing: */0]

Statistik [Ej vikt./ Vikt.]: [Valid: 623 /-] [Ej valid: 446 /-]

V480: F.68BFB Utbildning: Annan högskoleutbildning, 2

Frågetext: Om Ja vilken eller vilka utbildning/ar har Du? - Annan universitets- eller högskoleutbildning 2

Värde	Etikett	Fall	Procentandel
4	Förvaltningslinjen	2	0.6%
5	Annan samhällsvetenskaplig linje (ex socionom) / fil kand +	3	0.9%
6	Teknisk/naturvetenskaplig linje (ex biologiexamen, lantbruks	1	0.3%
7	Informationslinje	1	0.3%
8	Humanistisk linje (ex kulturvetarlinje, bibliotekshögskola)	2	0.6%
9	Konstlinje (ex fotoskola, radiolinje, DI, teaterhögskola)	7	2.1%
10	Statskunskap	23	6.9%
11	Informationsteknik / Medie- & kommunikationsvetenskap / Jour	16	4.8%
12	Sociologi	17	5.1%
13	Psykologi	8	2.4%
14	Nationalekonomi	10	3.0%
15	Företagsekonomi	6	1.8%
16	Juridik	9	2.7%
17	Annat samhällsvetenskapligt ämne	48	14.4%
18	Svenska/nordiska språk	12	3.6%
19	Annat språk	35	10.5%
20		24	7.2%
21	Historia	13	3.9%
22	Konst	14	4.2%
23	Litteratur	25	7.5%
24	Musik	17	5.1%
26	Religion(shistoria)/teologi	3	0.9%
27	Filosofi	1	0.3%
28	Arkeologi	3	0.9%
29	Etnologi	7	2.1%
30	Pedagogik	2	0.6%
31	Dramatik	11	3.3%
49	""Många kurser"", ospecificerat	9	2.7%
51		4	1.2%
0	Frågan ej tillämplig	719	
99	Uppgift saknas	17	

V480: F.68BFB Utbildning: Annan högskoleutbildning, 2

Information: [Typ: diskret] [Format: numeric] [Spann: 4-51] [Missing: */0]

Statistik [Ej vikt./ Vikt.]: [Valid: 333 /-] [Ej valid: 736 /-]

V481: F.68 Utbildning: Högre utbildning - totalt

Frågetext: Om Ja vilken eller vilka utbildning/ar har Du? - Högre utbildning - totalt

Värde	Etikett	Fall	Procentandel
0	Ingen högre utbildning	234	22.1%
1	Journalistutbildning	174	16.4%
2	Journalistutbildning + högskola/universitet	314	29.7%
3	Enbart högskola/universitet	336	31.8%
9	Uppgift saknas	11	

Information: [Typ: diskret] [Format: numeric] [Spann: 0-3] [Missing: */9]

Statistik [Ej vikt./ Vikt.]: [Valid: 1058 /-] [Ej valid: 11 /-]

V482: F.68 Utbildning: Journalistutbildning - totalt

Frågetext: Om Ja vilken eller vilka utbildning/ar har Du? - Högre utbildning - totalt

Värde	Etikett	Fall	Procentandel
0	Ingen journalistutbildning	570	53.9%
1	Journalistskola	81	7.7%
2	Folkhögskola	71	6.7%
3	Journalistinstitut	37	3.5%
4	Journalisthögskola	299	28.3%
9	Uppgift saknas	11	

Information: [Typ: diskret] [Format: numeric] [Spann: 0-4] [Missing: */9]

Statistik [Ej vikt./ Vikt.]: [Valid: 1058 /-] [Ej valid: 11 /-]

V483: F.69A Vidareutbildning inom journalistik

Frågetext: Har Du deltagit i vidareutbildningskurser inom journalistikområdet?

Värde	Etikett	Fall	Procentandel
1	Ja	566	53.8%
5	Nej	486	46.2%
9	Uppgift saknas	17	

Information: [Typ: diskret] [Format: numeric] [Spann: 1-5] [Missing: */9]

Statistik [Ej vikt./ Vikt.]: [Valid: 1052 /-] [Ej valid: 17 /-]

V484: F.69BA Journalistisk vidareutbildning: FOJO-kurser

Frågetext: Om ja vilken typ av kurser? - FOJO-kurser

V484: F.69BA Journalistisk vidareutbildning: FOJO-kurser

Värde	Etikett	Fall	Procentandel
1	Markerat	332	58.7%
5	Ej markerat	234	41.3%
0	Frågan ej tillämplig	486	
9	Uppgift saknas	17	

Information: [Typ: diskret] [Format: numeric] [Spann: 1-5] [Missing: */0]

Statistik [Ej vikt./ Vikt.]: [Valid: 566 /-] [Ej valid: 503 /-]

V485: F.69BB Journalistisk vidareutbildning: Kurser på journalisthögskolan

Frågetext: Om ja vilken typ av kurser? - Kurser på journalisthögskolan

Värde	Etikett	Fall	Procentandel
1	Markerat	60	10.6%
5	Ej markerat	506	89.4%
0	Frågan ej tillämplig	486	
9	Uppgift saknas	17	

Information: [Typ: diskret] [Format: numeric] [Spann: 1-5] [Missing: */0]

Statistik [Ej vikt./ Vikt.]: [Valid: 566 /-] [Ej valid: 503 /-]

V486: F.69BC Journalistisk vidareutbildning: Kurser i SJF:s regi

Frågetext: Om ja vilken typ av kurser? - Kurser i SJF:s regi

Värde	Etikett	Fall	Procentandel
1	Markerat	105	18.6%
5	Ej markerat	461	81.4%
0	Frågan ej tillämplig	486	
9	Uppgift saknas	17	

Information: [Typ: diskret] [Format: numeric] [Spann: 1-5] [Missing: */0]

Statistik [Ej vikt./ Vikt.]: [Valid: 566 /-] [Ej valid: 503 /-]

V487: F.69BD Journalistisk vidareutbildning: Andra kurser

Frågetext: Om ja vilken typ av kurser? - Andra kurser - vad?

Värde	Etikett	Fall	Procentandel
1	Markerat	270	47.7%
5	Ej markerat	296	52.3%
0	Frågan ej tillämplig	486	
9	Uppgift saknas	17	

Information: [Typ: diskret] [Format: numeric] [Spann: 1-5] [Missing: */0]

Statistik [Ej vikt./ Vikt.]: [Valid: 566 /-] [Ej valid: 503 /-]

V488: F.70A Tillgång till utrustning i hushållet: Tv-apparat

Frågetext: Vilken av följande utrustning har du för närvarande tillgång till i Ditt hushåll - TV-apparat/er, antal

Värde	Etikett	Fall	Procentandel
0	Ingen TV-apparat	12	1.1%
1	En TV-apparat	582	54.9%
2	Två TV-apparater	337	31.8%
3	Tre apparater	103	9.7%
4	Fyra TV-apparater	19	1.8%
5	Fem TV-apparater	4	0.4%
6	Sex TV-apparater	1	0.1%
7	Sju TV-apparater	0	
8	Åtta TV-apparater	2	0.2%
9	Uppgift saknas	9	

Information: [Typ: kontinuerlig] [Format: numeric] [Spann: 0-8] [Missing: */9]

Statistik [Ej vikt./ Vikt.]: [Valid: 1060 /-] [Ej valid: 9 /-]

V489: F.70B Tillgång till utrustning i hushållet: Telefon

Frågetext: Vilken av följande utrustning har du för närvarande tillgång till i Ditt hushåll - Telefon/er, antal

Värde	Etikett	Fall	Procentandel
0	Ingen telefon	6	0.6%
1	En telefon	272	25.7%
2	Två telefoner	310	29.2%
3	Tre telefoner	241	22.7%
4	Fyra telefoner	120	11.3%
5	Fem telefoner	54	5.1%
6	Sex telefoner	30	2.8%
7	Sju telefoner	14	1.3%
8	Åtta telefoner	13	1.2%
9	Uppgift saknas	9	

Information: [Typ: kontinuerlig] [Format: numeric] [Spann: 0-8] [Missing: */9]

Statistik [Ej vikt./ Vikt.]: [Valid: 1060 /-] [Ej valid: 9 /-]

V490: F.70C Tillgång till utrustning i hushållet: Telefonsvarare

Frågetext: Vilken av följande utrustning har du för närvarande tillgång till i Ditt hushåll - Telefonsvarare

Värde	Etikett	Fall	Procentandel
1	Markerat	612	57.7%
5	Ej markerat	448	42.3%
9	Uppgift saknas	9	

Information: [Typ: diskret] [Format: numeric] [Spann: 1-5] [Missing: */9]

Statistik [Ej vikt./ Vikt.]: [Valid: 1060 /-] [Ej valid: 9 /-]

V491: F.70D Tillgång till utrustning i hushållet: Mobiltelefon

Frågetext: Vilken av följande utrustning har du för närvarande tillgång till i Ditt hushåll - Mobiltelefon

Värde	Etikett	Fall	Procentandel
1	Markerat	290	27.4%
5	Ej markerat	770	72.6%
9	Uppgift saknas	9	

Information: [Typ: diskret] [Format: numeric] [Spann: 1-5] [Missing: */9]

Statistik [Ej vikt./ Vikt.]: [Valid: 1060 /-] [Ej valid: 9 /-]

V492: F.70E Tillgång till utrustning i hushållet: Text-TV

Frågetext: Vilken av följande utrustning har du för närvarande tillgång till i Ditt hushåll - Text-TV

Värde	Etikett	Fall	Procentandel
1	Markerat	608	57.4%
5	Ej markerat	452	42.6%
9	Uppgift saknas	9	

Information: [Typ: diskret] [Format: numeric] [Spann: 1-5] [Missing: */9]

Statistik [Ej vikt./ Vikt.]: [Valid: 1060 /-] [Ej valid: 9 /-]

V493: F.70F Tillgång till utrustning i hushållet: Video

Frågetext: Vilken av följande utrustning har du för närvarande tillgång till i Ditt hushåll - Video

Värde	Etikett	Fall	Procentandel
1	Markerat	823	77.6%
5	Ej markerat	237	22.4%
9	Uppgift saknas	9	

Information: [Typ: diskret] [Format: numeric] [Spann: 1-5] [Missing: */9]

Statistik [Ej vikt./ Vikt.]: [Valid: 1060 /-] [Ej valid: 9 /-]

V494: F.70G Tillgång till utrustning i hushållet: Kabel-TV

Frågetext: Vilken av följande utrustning har du för närvarande tillgång till i Ditt hushåll - Kabel-TV

Värde	Etikett	Fall	Procentandel
1	Markerat	545	51.4%
5	Ej markerat	515	48.6%
9	Uppgift saknas	9	

Information: [Typ: diskret] [Format: numeric] [Spann: 1-5] [Missing: */9]

Statistik [Ej vikt./ Vikt.]: [Valid: 1060 /-] [Ej valid: 9 /-]

V495: F.70H Tillgång till utrustning i hushållet: Parabolantenn

Frågetext: Vilken av följande utrustning har du för närvarande tillgång till i Ditt hushåll - Parabolantenn

V495: F.70H Tillgång till utrustning i hushållet: Parabolantenn

Värde	Etikett	Fall	Procentandel
1	Markerat	115	10.8%
5	Ej markerat	945	89.2%
9	Uppgift saknas	9	

Information: [Typ: diskret] [Format: numeric] [Spann: 1-5] [Missing: */9]

Statistik [Ej vikt./ Vikt.]: [Valid: 1060 /-] [Ej valid: 9 /-]

V496: F.70I Tillgång till utrustning i hushållet: Persondator

Frågetext: Vilken av följande utrustning har du för närvarande tillgång till i Ditt hushåll - Persondator

Värde	Etikett	Fall	Procentandel
1	Markerat	593	55.9%
5	Ej markerat	467	44.1%
9	Uppgift saknas	9	

Information: [Typ: diskret] [Format: numeric] [Spann: 1-5] [Missing: */9]

Statistik [Ej vikt./ Vikt.]: [Valid: 1060 /-] [Ej valid: 9 /-]

V497: F.70J Tillgång till utrustning i hushållet: Fax

Frågetext: Vilken av följande utrustning har du för närvarande tillgång till i Ditt hushåll - Fax

Värde	Etikett	Fall	Procentandel
1	Markerat	238	22.5%
5	Ej markerat	822	77.5%
9	Uppgift saknas	9	

Information: [Typ: diskret] [Format: numeric] [Spann: 1-5] [Missing: */9]

Statistik [Ej vikt./ Vikt.]: [Valid: 1060 /-] [Ej valid: 9 /-]

V498: F.71A Hur ofta de senaste 12 månaderna: Idkat friluftsliv

Frågetext: Hur ofta har Du under de senaste 12 månaderna utövat följande aktiviteter - Idkat friluftsliv (skog, hav eller sjö)

Värde	Etikett	Fall	Procentandel
1	Flera gånger i veckan	141	13.5%
2	Någon gång i veckan	256	24.4%
3	Någon gång i månaden	347	33.1%
4	Någon gång i kvartalet	145	13.8%
5	Någon gång i halvåret	70	6.7%
6	Någon gång under året	68	6.5%
7	Ingen gång	21	2.0%
0	Uppgift saknas på delfrågan	14	
9	Uppgift saknas på hela frågan	7	

Information: [Typ: diskret] [Format: numeric] [Spann: 1-7] [Missing: */0]

V498: F.71A Hur ofta de senaste 12 månaderna: Idkat friluftsliv

Statistik [Ej vikt./ Vikt.]: [Valid: 1048 /-] [Ej valid: 21 /-]

V499: F.71B Hur ofta de senaste 12 månaderna: Sysslat med motion eller idrott

Frågetext: Hur ofta har Du under de senaste 12 månaderna utövat följande aktiviteter - Sysslat med motion eller idrott

Värde	Etikett	Fall	Procentandel
1	Flera gånger i veckan	246	23.4%
2	Någon gång i veckan	326	31.0%
3	Någon gång i månaden	188	17.9%
4	Någon gång i kvartalet	78	7.4%
5	Någon gång i halvåret	48	4.6%
6	Någon gång under året	82	7.8%
7	Ingen gång	82	7.8%
0	Uppgift saknas på delfrågan	12	
9	Uppgift saknas på hela frågan	7	

Information: [Typ: diskret] [Format: numeric] [Spann: 1-7] [Missing: */0]

Statistik [Ej vikt./ Vikt.]: [Valid: 1050 /-] [Ej valid: 19 /-]

V500: F.71C Hur ofta de senaste 12 månaderna: Läst skönlitteratur

Frågetext: Hur ofta har Du under de senaste 12 månaderna utövat följande aktiviteter - Läst skönlitteratur

Värde	Etikett	Fall	Procentandel
1	Flera gånger i veckan	404	38.4%
2	Någon gång i veckan	222	21.1%
3	Någon gång i månaden	186	17.7%
4	Någon gång i kvartalet	109	10.4%
5	Någon gång i halvåret	41	3.9%
6	Någon gång under året	59	5.6%
7	Ingen gång	31	2.9%
0	Uppgift saknas på delfrågan	10	
9	Uppgift saknas på hela frågan	7	

Information: [Typ: diskret] [Format: numeric] [Spann: 1-7] [Missing: */0]

Statistik [Ej vikt./ Vikt.]: [Valid: 1052 /-] [Ej valid: 17 /-]

V501: F.71D Hur ofta de senaste 12 månaderna: Tecknat, målat, skrivit poesi eller dagbok

Frågetext: Hur ofta har Du under de senaste 12 månaderna utövat följande aktiviteter - Tecknat, målat, skrivit poesi eller dagbok

Värde	Etikett	Fall	Procentandel
1	Flera gånger i veckan	93	8.9%
2	Någon gång i veckan	107	10.2%
3	Någon gång i månaden	134	12.8%
4	Någon gång i kvartalet	100	9.5%
5	Någon gång i halvåret	54	5.2%
6	Någon gång under året	96	9.2%
7	Ingen gång	464	44.3%
0	Uppgift saknas på delfrågan	14	
9	Uppgift saknas på hela frågan	7	

Information: [Typ: diskret] [Format: numeric] [Spann: 1-7] [Missing: */0]

Statistik [Ej vikt./ Vikt.]: [Valid: 1048 /-] [Ej valid: 21 /-]

V502: F.71E Hur ofta de senaste 12 månaderna: Skrivit på persondator i bostaden

Frågetext: Hur ofta har Du under de senaste 12 månaderna utövat följande aktiviteter - Skrivit på persondator i bostaden

Värde	Etikett	Fall	Procentandel
1	Flera gånger i veckan	290	27.6%
2	Någon gång i veckan	135	12.9%
3	Någon gång i månaden	115	11.0%
4	Någon gång i kvartalet	50	4.8%
5	Någon gång i halvåret	20	1.9%
6	Någon gång under året	34	3.2%
7	Ingen gång	406	38.7%
0	Uppgift saknas på delfrågan	12	
9	Uppgift saknas på hela frågan	7	

V502: F.71E Hur ofta de senaste 12 månaderna: Skrivit på persondator i bostaden

Information: [Typ: diskret] [Format: numeric] [Spann: 1-7] [Missing: */0]

Statistik [Ej vikt./ Vikt.]: [Valid: 1050 /-] [Ej valid: 19 /-]

V503: F.71F Hur ofta de senaste 12 månaderna: Besökt gudstjänst eller religiöst möte

Frågetext: Hur ofta har Du under de senaste 12 månaderna utövat följande aktiviteter - Besökt gudstjänst eller religiöst möte

Värde	Etikett	Fall	Procentandel
1	Flera gånger i veckan	2 0.2%	
2	Någon gång i veckan	22 2.1%	
3	Någon gång i månaden	41 3.9%	
4	Någon gång i kvartalet	71 6.7%	
5	Någon gång i halvåret	97 9.2%	
6	Någon gång under året	228 21.6%	
7	Ingen gång	594 56.3%	
0	Uppgift saknas på delfrågan	7	
9	Uppgift saknas på hela frågan	7	

Information: [Typ: diskret] [Format: numeric] [Spann: 1-7] [Missing: */0]

Statistik [Ej vikt./ Vikt.]: [Valid: 1055 /-] [Ej valid: 14 /-]

V504: F.71G Hur ofta de senaste 12 månaderna: Snickrat, tapetserat eller målat hemma

Frågetext: Hur ofta har Du under de senaste 12 månaderna utövat följande aktiviteter - Snickrat, tapetserat eller målat hemma

Värde	Etikett	Fall	Procentandel
1	Flera gånger i veckan	21 2.0%	
2	Någon gång i veckan	46 4.4%	
3	Någon gång i månaden	136 12.9%	
4	Någon gång i kvartalet	132 12.5%	
5	Någon gång i halvåret	138 13.1%	
6	Någon gång under året	247 23.4%	
7	Ingen gång	334 31.7%	
0	Uppgift saknas på delfrågan	8	
9	Uppgift saknas på hela frågan	7	

Information: [Typ: diskret] [Format: numeric] [Spann: 1-7] [Missing: */0]

Statistik [Ej vikt./ Vikt.]: [Valid: 1054 /-] [Ej valid: 15 /-]

V505: F.71H Hur ofta de senaste 12 månaderna: Hyrt video

Frågetext: Hur ofta har Du under de senaste 12 månaderna utövat följande aktiviteter - Hyrt video

Värde	Etikett	Fall	Procentandel
1	Flera gånger i veckan	8 0.8%	
2	Någon gång i veckan	42 4.0%	
3	Någon gång i månaden	194 18.4%	

V505: F.71H Hur ofta de senaste 12 månaderna: Hyrt video

Värde	Etikett	Fall	Procentandel
4	Någon gång i kvartalet	173	16.4%
5	Någon gång i halvåret	97	9.2%
6	Någon gång under året	138	13.1%
7	Ingen gång	402	38.1%
0	Uppgift saknas på delfrågan	8	
9	Uppgift saknas på hela frågan	7	

Information: [Typ: diskret] [Format: numeric] [Spann: 1-7] [Missing: */0]

Statistik [Ej vikt./ Vikt.]: [Valid: 1054 /-] [Ej valid: 15 /-]

V506: F.71I Hur ofta de senaste 12 månaderna: Rest utomlands

Frågetext: Hur ofta har Du under de senaste 12 månaderna utövat följande aktiviteter - Rest utomlands

Värde	Etikett	Fall	Procentandel
1	Flera gånger i veckan	3	0.3%
2	Någon gång i veckan	3	0.3%
3	Någon gång i månaden	53	5.0%
4	Någon gång i kvartalet	198	18.8%
5	Någon gång i halvåret	267	25.4%
6	Någon gång under året	345	32.8%
7	Ingen gång	182	17.3%
0	Uppgift saknas på delfrågan	11	
9	Uppgift saknas på hela frågan	7	

Information: [Typ: diskret] [Format: numeric] [Spann: 1-7] [Missing: */0]

Statistik [Ej vikt./ Vikt.]: [Valid: 1051 /-] [Ej valid: 18 /-]

V507: F.71J Hur ofta de senaste 12 månaderna: Diskuterat politik

Frågetext: Hur ofta har Du under de senaste 12 månaderna utövat följande aktiviteter - Diskuterat politik

Värde	Etikett	Fall	Procentandel
1	Flera gånger i veckan	448	42.4%
2	Någon gång i veckan	339	32.1%
3	Någon gång i månaden	170	16.1%
4	Någon gång i kvartalet	42	4.0%
5	Någon gång i halvåret	18	1.7%
6	Någon gång under året	26	2.5%
7	Ingen gång	13	1.2%
0	Uppgift saknas på delfrågan	6	
9	Uppgift saknas på hela frågan	7	

Information: [Typ: diskret] [Format: numeric] [Spann: 1-7] [Missing: */0]

Statistik [Ej vikt./ Vikt.]: [Valid: 1056 /-] [Ej valid: 13 /-]

V508: F.71K Hur ofta de senaste 12 månaderna: Gått på restaurang/bar/pub på kvällstid

Frågetext: Hur ofta har Du under de senaste 12 månaderna utövat följande aktiviteter - Gått på restaurang/bar/pub på kvällstid

Värde	Etikett	Fall	Procentandel
1	Flera gånger i veckan	68	6.4%
2	Någon gång i veckan	197	18.7%
3	Någon gång i månaden	342	32.4%
4	Någon gång i kvartalet	219	20.7%
5	Någon gång i halvåret	88	8.3%
6	Någon gång under året	93	8.8%
7	Ingen gång	49	4.6%
0	Uppgift saknas på delfrågan	6	
9	Uppgift saknas på hela frågan	7	

Information: [Typ: diskret] [Format: numeric] [Spann: 1-7] [Missing: */0]

Statistik [Ej vikt./ Vikt.]: [Valid: 1056 /-] [Ej valid: 13 /-]

V509: F.71L Hur ofta de senaste 12 månaderna: Gått på teater

Frågetext: Hur ofta har Du under de senaste 12 månaderna utövat följande aktiviteter - Gått på teater

Värde	Etikett	Fall	Procentandel
1	Flera gånger i veckan	4	0.4%
2	Någon gång i veckan	21	2.0%
3	Någon gång i månaden	108	10.2%
4	Någon gång i kvartalet	220	20.9%
5	Någon gång i halvåret	190	18.0%
6	Någon gång under året	254	24.1%
7	Ingen gång	257	24.4%
0	Uppgift saknas på delfrågan	8	
9	Uppgift saknas på hela frågan	7	

Information: [Typ: diskret] [Format: numeric] [Spann: 1-7] [Missing: */0]

Statistik [Ej vikt./ Vikt.]: [Valid: 1054 /-] [Ej valid: 15 /-]

V510: F.71M Hur ofta de senaste 12 månaderna: Arbetat övertid

Frågetext: Hur ofta har Du under de senaste 12 månaderna utövat följande aktiviteter - Arbetat övertid

Värde	Etikett	Fall	Procentandel
1	Flera gånger i veckan	294	28.4%
2	Någon gång i veckan	287	27.7%
3	Någon gång i månaden	254	24.5%
4	Någon gång i kvartalet	60	5.8%
5	Någon gång i halvåret	40	3.9%
6	Någon gång under året	37	3.6%
7	Ingen gång	63	6.1%
0	Uppgift saknas på delfrågan	27	
9	Uppgift saknas på hela frågan	7	

V510: F.71M Hur ofta de senaste 12 månaderna: Arbetat övertid

Information: [Typ: diskret] [Format: numeric] [Spann: 1-7] [Missing: */0]

Statistik [Ej vikt./ Vikt.]: [Valid: 1035 /-] [Ej valid: 34 /-]

V511: F.71N Hur ofta de senaste 12 månaderna: Varit på föreningsmöte

Frågetext: Hur ofta har Du under de senaste 12 månaderna utövat följande aktiviteter - Varit på föreningsmöte

Värde	Etikett	Fall	Procentandel
1	Flera gånger i veckan	10	1.0%
2	Någon gång i veckan	53	5.0%
3	Någon gång i månaden	174	16.5%
4	Någon gång i kvartalet	147	14.0%
5	Någon gång i halvåret	107	10.2%
6	Någon gång under året	162	15.4%
7	Ingen gång	399	37.9%
0	Uppgift saknas på delfrågan	10	
9	Uppgift saknas på hela frågan	7	

Information: [Typ: diskret] [Format: numeric] [Spann: 1-7] [Missing: */0]

Statistik [Ej vikt./ Vikt.]: [Valid: 1052 /-] [Ej valid: 17 /-]

V512: F.71O Hur ofta de senaste 12 månaderna: Gått på bio

Frågetext: Hur ofta har Du under de senaste 12 månaderna utövat följande aktiviteter - Gått på bio

Värde	Etikett	Fall	Procentandel
1	Flera gånger i veckan	12	1.1%
2	Någon gång i veckan	50	4.7%
3	Någon gång i månaden	264	25.0%
4	Någon gång i kvartalet	259	24.5%
5	Någon gång i halvåret	150	14.2%
6	Någon gång under året	167	15.8%
7	Ingen gång	154	14.6%
0	Uppgift saknas på delfrågan	6	
9	Uppgift saknas på hela frågan	7	

Information: [Typ: diskret] [Format: numeric] [Spann: 1-7] [Missing: */0]

Statistik [Ej vikt./ Vikt.]: [Valid: 1056 /-] [Ej valid: 13 /-]

V513: F.72A Vänster-höger skalan: Egen placering

Frågetext: Man brukar ju ibland tänka sig att människors politiska inställning kan ordnas längs en skala från vänster till höger. Var på följande skala skulle Du vilja placera Dig?

Värde	Etikett	Fall	Procentandel
0	(0) Långt till vänster	23	2.2%
1	(1)	62	5.9%
2	(2)	195	18.6%

V513: F.72A Vänster-höger skalan: Egen placering

Värde	Etikett	Fall	Procentandel
3	(3)	204	19.4%
4	(4)	176	16.8%
5	Varken vänster eller höger	160	15.3%
6	(6)	76	7.2%
7	(7)	85	8.1%
8	(8)	55	5.2%
9	(9)	10	1.0%
10	(10) Långt till höger	3	0.3%
99	Uppgift saknas	20	

Information: [Typ: diskret] [Format: numeric] [Spann: 0-10] [Missing: */99]

Statistik [Ej vikt./ Vikt.]: [Valid: 1049 /-] [Ej valid: 20 /-] [Medelvärde: 3.984 /-] [StdAv: 2.044 /-]

V514: F.72B Vänster-höger skalan: Journalistkårens placering

Frågetext: Var på följande skala skulle Du vilja placera journalistkåren i allmänhet?

Värde	Etikett	Fall	Procentandel
0	(0) Långt till vänster	7	0.7%
1	(1)	18	1.7%
2	(2)	79	7.5%
3	(3)	248	23.7%
4	(4)	383	36.5%
5	(5) Varken vänster eller höger	224	21.4%
6	(6)	53	5.1%
7	(7)	22	2.1%
8	(8)	11	1.0%
9	(9)	2	0.2%
10	(10) Långt till höger	1	0.1%
99	Uppgift saknas	21	

Information: [Typ: diskret] [Format: numeric] [Spann: 0-10] [Missing: */99]

Statistik [Ej vikt./ Vikt.]: [Valid: 1048 /-] [Ej valid: 21 /-] [Medelvärde: 3.969 /-] [StdAv: 1.287 /-]

V515: F.73 Tidningens politiska signatur

Inledande fråga: Till dig som är tidningsjournalist.

Frågetext: Vilken politisk signatur har den tidning där Du arbetar?

Värde	Etikett	Fall	Procentandel
1	Moderat	79	11.9%
2	Liberal/frisinnad	171	25.8%
3	Center	45	6.8%
4	Borgerlig	19	2.9%
5	Socialdemokratisk	95	14.3%
6	V	0	

V515: F.73 Tidningens politiska signatur

Värde	Etikett	Fall	Procentandel
7	Oberoende	93	14.0%
8	Opolitisk	127	19.2%
9	Annan	34	5.1%
0	Frågan ej tillämplig	406	

Information: [Typ: diskret] [Format: numeric] [Spann: 1-9] [Missing: */0]

Statistik [Ej vikt./ Vikt.]: [Valid: 663 /-] [Ej valid: 406 /-]

V516: F.74A Vilket parti tycker du bäst om idag?

Frågetext: Vilket parti tycker Du bäst om idag?

Värde	Etikett	Fall	Procentandel
1	Vänsterpartiet	171	19.7%
2	Socialdemokraterna	273	31.4%
3	Centerpartiet	28	3.2%
4	Folkpartiet liberalerna	159	18.3%
5	Moderata samlingspartiet	85	9.8%
6	KDS Kristdemokratiska samhällspartiet	16	1.8%
7	Miljöpartiet de gröna	123	14.2%
8	Annat parti	14	1.6%
9	Uppgift saknas	200	

Information: [Typ: diskret] [Format: numeric] [Spann: 1-8] [Missing: */9]

Statistik [Ej vikt./ Vikt.]: [Valid: 869 /-] [Ej valid: 200 /-]

V517: F.74B Övertygad partianhängare?

Frågetext: Anser Du dig vara en övertygad anhängare av detta parti?

Värde	Etikett	Fall	Procentandel
1	Ja, mycket övertygad	121	14.0%
3	Ja, något övertygad	309	35.8%
5	Nej	433	50.2%
0	Uppgift saknas på delfrågan	6	
9	Uppgift saknas på hela frågan	200	

Information: [Typ: diskret] [Format: numeric] [Spann: 1-5] [Missing: */0/9]

Statistik [Ej vikt./ Vikt.]: [Valid: 863 /-] [Ej valid: 206 /-]

V518: Frågornas utformning

Frågetext: Vi är medvetna om att det kan ha tagit lång tid för dig att svara på alla frågor. Vi är därför tacksamma för att få Dina synpunkter på formulärets och frågornas utformning.

Värde	Etikett	Fall	Procentandel
1	Jag tyckte inte det var några större problem att svara	568	74.7%

V518: Frågornas utformning

Värde	Etikett	Fall	Procentandel
2	Jag tyckte att frågorna nummer... var svåra att svara på	192	25.3%
0	Uppgift saknas på delfrågan	208	
9	Uppgift saknas på hela frågan	101	

Information: [Typ: diskret] [Format: numeric] [Spann: 1-2] [Missing: */0]

Statistik [Ej vikt./ Vikt.]: [Valid: 760 /-] [Ej valid: 309 /-]

V519: Frågornas utformning: Svåra frågor

Variabeltext: Frågenummer som ansågs svåra att svara på.

Frågetext: Jag tyckte att frågorna nummer ... var svåra att svara på.

Värde	Etikett	Fall	Procentandel
1	Fråga 1	5	2.0%
3	Fråga 3	2	0.8%
5	Fråga 5	4	1.6%
6	Fråga 6	3	1.2%
9	Fråga 9	5	2.0%
10	Fråga 10	4	1.6%
11	Fråga 11	12	4.8%
12	Fråga 12	8	3.2%
13	Fråga 13	25	9.9%
14	Fråga 14	21	8.3%
15	Fråga 15	3	1.2%
16	Fråga 16	31	12.3%
17	Fråga 17	9	3.6%
18	Fråga 18	30	11.9%
19	Fråga 19	1	0.4%
20	Fråga 20	1	0.4%
21	Fråga 21	3	1.2%
22	Fråga 22	1	0.4%
26	Fråga 26	5	2.0%
27	Fråga 27	3	1.2%
28	Fråga 28	2	0.8%
31	Fråga 31	18	7.1%
32	Fråga 32	2	0.8%
36	Fråga 36	9	3.6%
37	Fråga 37	1	0.4%
38	Fråga 38	8	3.2%
39	Fråga 39	6	2.4%
47	Fråga 47	3	1.2%
48	Fråga 48	1	0.4%
50	Fråga 50	11	4.4%
51	Fråga 51	3	1.2%
52	Fråga 52	1	0.4%

V519: Frågornas utformning: Svåra frågor

Värde	Etikett	Fall	Procentandel
53	Fråga 53	1 ■ 0.4%	
54	Fråga 54	1 ■ 0.4%	
65	Fråga 65	1 ■ 0.4%	
66	Fråga 66	2 ■ 0.8%	
72	Fråga 72	2 ■ 0.8%	
74	Fråga 74	2 ■ 0.8%	
75	Fråga 75	2 ■ 0.8%	
0	Uppgift saknas på delfrågan	717	
99	Uppgift saknas på hela frågan	100	

Information: [Typ: diskret] [Format: numeric] [Spann: 1-75] [Missing: */0]

Statistik [Ej vikt./ Vikt.]: [Valid: 252 /-] [Ej valid: 817 /-]
