

Teknisk Rapport

En beskrivning av genomförande och metoder

”Hälsa på lika villkor”

Göteborgs Stad

2013-09-26

The logo for SCB (Statistiska centralbyrån) is a dark grey circle containing the letters 'SCB' in white, bold, sans-serif font.

Statistics Sweden

Statistiska centralbyrån

SCB, Stockholm
08-506 940 00

SCB, Örebro
019-17 60 00

www.scb.se



Inledning

Enkät enheten vid Statistiska centralbyrån (SCB) genomförde under perioden april – augusti 2013 en enkätundersökning på uppdrag av Statens folkhälsoinstitut (FHI). I årets undersökning deltog följande länsting/regioner med tilläggsurval; Region Gotland, Landstinget i Östergötland, Göteborgs Stad och Landstinget i Jönköpings län. Denna rapport beskriver urvalet för Jönköpings län, dvs. det tilläggsurval som Göteborgs Stad beställt samt de urvalspersoner i det nationella urvalet som tillhör Göteborgs Stad.

Syftet med undersökningen var att ta reda på hur befolkningen i Göteborgs Stad län mår och lever.

Populationen utgjordes av samtliga personer i Göteborgs Stad i åldern 16-84 år.

Göteborgs Stads tilläggsurval bestod av 2 648 personer. Det totala antalet urvalspersoner, dvs. tilläggsurvalet samt urvalspersoner från Göteborgs Stad i det nationella urvalet var 3 740 personer. Det var totalt 1 687 personer som besvarade frågeblanketten, vilket var 45,2 procent av urvalet¹. Antalet webbsvar var 338 stycken eller 20,0 procent av de svarande.

Resultatet i form av datafiler levererades vecka 40 enligt överenskommelse.

Undersökningsledare på SCB var Erika Bergentz och Michael Franzén var metodstatistiker. Statens folkhälsoinstituts kontaktperson gentemot SCB var Ann-Sofi Karlsson.

Omfattning

Population och urval

Populationen, d.v.s. de objekt som man vill kunna dra slutsatser om, utgjordes av samtliga personer i Göteborgs Stad i åldern 16-84 år.

För att kunna dra ett urval från populationen skapades en urvalsram som avgränsade, identifierade och möjliggjorde koppling till objekten i populationen. Urvalsramen i undersökningen skapades med hjälp av data från Registret över totalbefolkningen (RTB), version 2013-01-31. Antalet personer i urvalsramen var 423 414.

Urvalsramen stratifierades på stadsdel. Definition av stadsdelar gjordes enligt kommunens definition av stadsdelar med hjälp av nyckelkodsområ-

¹ Den designvägda svarsandelen, vilken tar hänsyn till om olika personer haft olika stor sannolikhet att komma med i urvalet, är 46,5 procent. Denna svarsandel kan ses som en skattning av den svarsandel som en totalundersökning skulle ha resulterat i.

den. Personer (1 296st) som saknade nyckelkod (dvs. de kan inte placeras i en särskild stadsdel) exkluderades.

Totalt bildades 10 strata. En negativ samordning gjordes med det nationella urvalet. Det innebar att 1 092 personer i det nationella urvalet som tillhörde Göteborgs Stad inte kunde dras i tilläggsurvalet. Från urvalsramen drogs sedan ett slumpmässigt urval om 2 648 personer (se bilaga 10)

Urvalsstorleken bestämdes av Göteborgs Stad.

Innan frågeblanketten sändes ut gjordes en identifikationskontroll av personerna i urvalet mot befolkningsdata för att ta fram aktuella adressuppgifter. Vid identifikationskontrollen och under insamlingsfasen framkom det att 10 personer inte längre tillhörde populationen utan utgjorde s.k. övertäckning. Den vanligaste orsaken till övertäckning var att personerna emigrerat.

Tabell 1 Population och urval

Population	Bruttourval	Övertäckning	Nettourval ¹⁾
423 414	3 740	10	3 730

1) Nettourval är det som kvarstår efter det att övertäckningen har tagits bort från bruttourvalet.

Frågor/Variabler

Statens folkhälsoinstitut utformade frågorna i den nationella frågeblanketten i samarbete med SCB. Frågorna var desamma som i 2012 års blankett förutom att de två sista frågorna 2012 ersattes med tre nya frågor.

Därefter genomfördes en snabbgranskning av mätteknisk expertis i syfte att minska risken för mätfel. Granskningen genomfördes enbart på de frågor som var nya för i år. Frågor som funnits med tidigare år har redan granskats av mätteknisk expertis. Grundläggande för bra kvalitet i en undersökning är kvaliteten på de data som samlas in. För att säkerställa att frågorna fungerar så bra som möjligt och enligt intentionerna har därför blanketten genomgått en granskning.

Den nationella blanketten bestod av 87 numrerade frågor. Flera av dem hade delfrågor, vilket genererade totalt 145 frågor. Frågorna handlade bland annat om hälsa, levnadsvanor, ekonomiska förhållanden, arbete och sysselsättning samt trygghet och sociala relationer. Gällande referensperiod för enkätfrågor, se bifogad frågeblankett. Med referensperiod menas vilken tidpunkt svaren avser, t.ex. idag, förra veckan, senaste tre månaderna.

Förutom de variabler som samlades in via frågeblanketten hämtades ett antal variabler från register. Vilka dessa variabler är och aktualitet framgår av bilaga 3.

De öppna svaren på fråga 65 kodades enligt kodförteckningen SEI vid SCB.

Datainsamling

Frågeblanketterna skickades ut med post. I ett informationsbrev ombads personen att besvara frågorna och skicka svaret till SCB. Innan det första enkätutskicket skickades ett förbrev ut, med syftet att intressera uppgiftslämnarna för undersökningen och dess syfte (se bilaga 1a). I samband med utskicket av frågeblanketterna och även i samband med påminnelserna fick uppgiftslämnarna information om att enkäten även gick att besvara på webben. De fick inloggningsuppgifter i form av ett användarnamn och ett lösenord och kunde sedan logga in via SCB:s hemsida.

Förbrevet skickades ut den 3 april 2013. Det första enkätutskicket genomfördes den 15 april. Sedan skickades tre påminnelser till dem som inte besvarat frågeblanketten. Ett tack- och påminnelsekort (ToP-kort) skickades den 3 maj. En första påminnelse med ny enkät skickades den 27 maj. På grund av ett lågt inflöde beslutades under undersökningens gång att en extra enkätpåminnelse skulle skickas ut till ett slumpmässigt urval omfattande totalt 7 000 personer (i både det nationella urvalet och tilläggsurvalen) som ännu inte svarat på undersökningen (till så kallade "ej avhörda personer", dvs. personer där ingen uppgift om varför frågeblanketten inte är besvarad har lämnats). Av dessa 7 000 personer tillhörde 977 personer Göteborg Stad. Den sista enkätpåminnelsen skickades ut den 20 juni. Insamlingen avslutades den 13 augusti 2013.

Tabell 2a Beskrivning av inflödet 2013. Antal och andel

	Antal	Andel
Efter enkätutskick 1	1 098	29,4
Efter ToP-kort	360	9,7
Efter enkätpåminnelse 1	171	4,6
Efter enkätpåminnelse 2	58	1,6
Totalt	1 687	45,2
Bortfall	2 043	54,8
Urval	3 730	100,0

Tabell 2b Beskrivning av inflödet 2013 uppdelat på svarssätt och åldersgrupp. Antal och andel

Svarssätt och åldersgrupp	Antal	Andel
Papper 16-29 år	203	65,7
Internet 16-29 år	106	34,3
<i>Totalt 16-29 år</i>	<i>309</i>	<i>100,0</i>
Papper 30-44 år	300	73,9
Internet 30-44 år	106	26,1
<i>Totalt 30-44 år</i>	<i>406</i>	<i>100,0</i>
Papper 45-64 år	479	84,2
Internet 45-64 år	90	15,8
<i>Totalt 45-64 år</i>	<i>569</i>	<i>100,0</i>
Papper 65-84 år	367	91,1
Internet 65-84 år	36	8,9
<i>Totalt 65-84 år</i>	<i>403</i>	<i>100,0</i>

I informationsbrevet kunde uppgiftslämnarna läsa om undersökningens bakgrund, syfte och att undersökningen genomfördes i samarbete mellan Statens folkhälsoinstitut och SCB samt vilka landsting som deltog med tilläggsurval. Informationsbrevet informerade också om att uppgifter hämtades från SCB:s register och att en avidentifierad datafil levererades till Statens folkhälsoinstitut och respektive landsting. Brevet informerade även om personuppgiftslagen samt offentlighets- och sekretesslagen och att det var frivilligt att medverka i undersökningen.

För att SCB ska kunna lämna ut data från en enkätundersökning krävs informerats samtycke av uppgiftslämnarna. Det innebär att de genom att besvara blanketten och skicka in den godkänner att deras svar kompletteras med de bakgrundsvariabler, och behandlas på det sätt, som beskrivs i informationsbrevet.

Datainsamlingen genomfördes av Enkätenheten vid SCB. De enkäter som kommit in via post registrerades med hjälp av skanning.

Kontroller har genomförts bland annat för att säkerställa så att endast valida värden förekommer i materialet. Med valida värden avses här att orimliga värden kontrolleras men behålls i de fall där det visar sig att urvalspersonen faktiskt skrivit in/svarat med ett orimligt värde. Det är sedan upp till Statens folkhälsoinstitut/landstingen att bedöma hur orimliga värden ska hanteras.

Kontroll av att rätt person har besvarat frågeblanketten har skett genom att svar på frågor om födelseår och kön har jämförts med motsvarande regis-

teruppgift. SCB kan ändå inte garantera att den utvalda personen själv besvarat frågeblanketten.

Svarsdatafilen kompletterades med vikter för uppräkningsnivå.

Bortfall

Bortfallet består dels av objektsbortfall, som innebär att frågeblanketten inte är besvarad alls, och dels av partiellt bortfall som innebär att vissa frågor i blanketten inte är besvarade. Om bortfallet skiljer sig från de svarande, med avseende på undersökningsvariablerna, så kan skattningarna som grundar sig på enbart de svarande vara skeva. För att reducera bortfallsskevheten har vikter beräknats med hjälp av kalibrering (se bilaga 2).

Objektsbortfall kan bland annat bero på att uppgiftslämnaren inte är villig att delta i undersökningen, att uppgiftslämnaren inte går att nå eller att uppgiftslämnaren är förhindrad att medverka. Objektsbortfallet i denna undersökning redovisas i tabell 3 nedan.

Tabell 3 Beskrivning av objektsbortfall

	Antal
Ej avhörda	1 716
Postreturer	110
Avböjd medverkan	157
Förhindrad medverkan	28
Insänd blank/oanvändbar	8
Ej anträffad	10
Fel person har svarat	14
Totalt	2 043

Med "Ej avhörda" menas att ingen uppgift om varför frågeblanketten inte är besvarad har lämnats. Med "Avböjd medverkan" och "Förhindrad medverkan" menas att SCB meddelats att uppgiftslämnaren inte vill eller av olika skäl inte kan medverka i undersökningen. "Ej anträffad" innehåller saknad adress i Registret över totalbefolkningen (RTB), hemlig adress, tillfälligt bortrest etc. Med "Fel person har svarat" menas att någon annan än den person som frågeblanketten var avsedd för har svarat.

Partiellt bortfall kan bero på att en fråga är svår att förstå, är känslig, att uppgiftslämnaren glömmer att besvara frågan eller att instruktionerna vid hoppfrågor misstolkas. Det partiella bortfallet ligger under 5 procent för

över hälften av frågorna. För resterande frågor varierar bortfallet mellan 5,0 och 13,4 procent. Några exempel på frågor med relativt högt partiellt bortfall är 31b, 70b och 44. I bilaga 9 redovisas det partiella bortfallet för respektive fråga.

Viktberäkning och estimation

För varje svarande person (kallas objekt i fortsättningen) har en vikt beräknats. Syftet med detta är att kunna redovisa resultat för hela populationen och inte bara för de svarande. Vikten kallas därför även för uppräkningsstal.

Vikterna har beräknats utifrån urvalsdesignen samt antaganden om objektsbortfall och täckningsfel. Beräkningen gjordes med hjälp av ett av SCB egenutvecklat SAS-makro (ETOS).

Vikterna i denna undersökning kan beskrivas med formeln:

$$w_k = d_k \cdot v_k$$

Där w_k = vikt/uppräkningsstal för objekt k

d_k = designvikt

v_k = kalibreringsvikt baserad på hjälpinformation

Designvikten är den del av vikten som beror på urvalsdesignen. Vid bortfall kan det vara så att vissa grupper av urvalet svarar i större utsträckning än övriga, t.ex. kan kvinnor svara i högre grad än män. Om de grupper som svarat i högre grad har en annan fördelning på undersökningsvariablerna än övriga kan detta ha en snedvridande effekt på resultatet. För att kompensera för detta har kalibreringsvikter använts (se bilaga för mer detaljer). Vikterna bygger på antagandet att ramen återspeglar populationen väl och därmed att över- och undertäckningen är försumbar.

För en mer utförligare beskrivning av kalibreringsestimatorens se Lundström och Särndal (2001): *Estimation in the Presence of Nonresponse and Frame Imperfections*, Statistics Sweden.

Vikterna/uppräkningsstalen multipliceras med objektens variabelvärden för att skapa statistikvärden gällande för populationen. Om vikterna inte används så kan resultaten bli helt missvisande. Vikterna kompenserar för objektsbortfallet men inte för det partiella bortfallet.

För beräkning av skattningen av totaler används följande formel:

$$\hat{Y} = \sum_r w_k y_k$$

där w_k = vikt/uppräkningsstal för objekt k
 y_k = variabelvärde för objekt k

summering sker av de svarande (r)

Och för beräkning av skattningen av medelvärden används följande formel:

$$\hat{\bar{Y}} = \frac{\sum_r w_k y_k}{\sum_r w_k}$$

där w_k = vikt/uppräkningsstal för objekt k
 y_k = variabelvärde för objekt k

summering sker av de svarande (r).

Vikten *kalvikt* i svarsdatafilen, motsvarande w_k ovan, ska användas vid framtagning av resultat. Summan av vikten över alla svarande motsvarar antalet personer i urvalsramen, 423 414.

Statistikens tillförlitlighet

Ramtäckning

Täckningsfel, under- och övertäckning, innebär att urvalsram och population inte helt stämmer överens. Undertäckning innebär att vissa objekt som ingår i populationen saknas i urvalsramen. Övertäckning innebär att objekt som inte ingår i populationen ändå finns i urvalsramen. Ett sätt att minska täckningsfelen är att ha bra och uppdaterade register. Registret över totalbefolkningen (RTB) bedöms vara av god kvalitet och bra uppdaterat. I denna undersökning visade sig 10 personer utgöra övertäckning. Det var personer som avlidit eller flyttat utomlands. Någon undertäckning har inte observerats, men undertäckning är vanligtvis svårare att upptäcka än övertäckning.

Urval

Denna kvalitetskomponent avser fel som uppkommer på grund av att endast ett urval av populationen undersöks. Urvalsfel är således den avvikelse mellan ett skattat värde och det faktiska värdet som beror på att man

inte undersöker alla objekt i populationen. Urvalsfelets storlek minskar med en ökad urvalsstorlek.

Mätning

Ett fel som kan uppstå vid mätning är att lämnade uppgifter skiljer sig från faktiska uppgifter. Felet kallas mätfel och kan uppkomma då uppgiftslämnaren inte minns de faktiska uppgifterna, missförstår frågan eller medvetet svarar felaktigt. För att försöka minska mätfelen har frågorna granskats och/eller testats av Enheten för mätteknik vid SCB. Dessutom har särskilda kontroller genomförts under datainsamlingen, t.ex. kontroll av tillåtna värden vid dataregistrering. Mätfelen för registervariabler som hämtats från RTB bedöms vara små.

Bearbetning

Vid den manuella och maskinella bearbetningen av datamaterialet kan bearbetningsfel uppstå. Exempel på bearbetningsfel är registreringsfel och kodningsfel. Dessa fel kan förhindras och upptäckas i de kontroller som genomförs vid dataregistreringen. I den här undersökningen bedöms registreringsfelet vara litet eftersom de flesta frågor endast hade fasta svarsalternativ.

Bortfall

Bortfallsfel inträffar om objekten i bortfallet och de svarande skiljer sig åt avseende frågorna/variablerna i undersökningen. En beskrivning av bortfallet finns i den bortfallsanalys som gjorts i samband med valet av hjälpinformation till kalibreringen (se bilaga 2).

Beskrivning av datafil

Datafil

Observera att de bifogade vikterna ska användas vid analys och resultatframställning. Var noga med att kontrollera att de dataprogram som används för analys behandlar vikterna på ett riktigt sätt. Att ta fram frekvenser med beaktande av vikter klarar de flesta statistikprogram.

I postbeskrivningen (se bilaga 3) listas datamaterialets variabler med variabelnamn och en kortfattad förklaring om variabelns innehåll.

Om det är partiellt bortfall (uppgift saknas) i en fråga är värdet blankt. Vid dubbelmarkeringar eller svar som inte går att tolka har värdet 99, 999 osv. registrerats.

Vi har inte tagit ställning till hur eventuella motsägelsefulla svar ska behandlas. Sådana fel kan uppstå vid t.ex. följdfrågor och måste undersökas innan den typen av frågor analyseras. I rättningsinstruktionerna (bilaga 4)

finns en beskrivning av vad som korrigerats redan vid registreringen och i dokumentet "Upprättningar i samband med avslut" (bilaga 5) framgår vad som korrigerats då den slutliga datafilen framställdes.

Statistiska mått

Materialet lämpar sig bäst att redovisas som totaler eller procentuella andelar för hela målpopulationen eller fördelat på olika redovisningsgrupper.

Redovisningsgrupper

Ofta redovisas statistik inte bara för hela populationen utan också för delgrupper (redovisningsgrupper). Redovisningsgrupper i den här undersökningen kan avgränsas med hjälp av registervariabler eller bakgrundsfrågor i enkäten.

Jämförbarhet

Jämförbarhet över tid

SCB har genomfört den nationella undersökningen åt Statens folkhälsoinstitut årligen sedan 2004.

Undersökningarna genomfördes på liknande sätt med avseende på urvalsmetod, urvalsstorlek, insamlingsmetod och antal påminnelser. Dock har en del experiment utförts 2011 och 2012, vilket inneburit att olika kontaktstrategier använts för olika grupper dessa år. 2013 gjordes en förändring jämfört med tidigare år då ett förbrev skickades ut till samtliga och en andra enkätpåminnelse skickades ut till enbart en del av urvalet.

Statens folkhälsoinstitut för dokumentation över vilka frågor som återkommit respektive tagits bort de olika åren.

Sekretess och utlämnande

SCB har gjort en intern sekretessprövning för utlämnandet av data på mikronivå.

Dessutom har en sekretessöverenskommelse upprättats mellan Statens folkhälsoinstitut och SCB samt mellan respektive region/landsting och SCB med avseende på hur det avidentifierade datamaterialet får hanteras.

Bilagor

Bilaga 1a: Förbrev

Bilaga 1b: Frågeblankett och itillhörande missiv

Bilaga 1c: Tack- och påminnelsekort

Bilaga 1d: Påminnelsebrev

Bilaga 1e: Påminnelsebrev, extra påminnelse

Bilaga 2a: Kalibreringsrapport

Bilaga 2b: Viktiga målvariabler

Bilaga 3: Postbeskrivning

Bilaga 4: Rättningsinstruktion

Bilaga 5: Upprättningar vid avslut

Bilaga 6a: Förteckning över Socioekonomisk indelning (SEI)

Bilaga 6b: Förteckning över "icke-yrken"

Bilaga 7: Förteckning över län- och kommunkoder

Bilaga 8: Förteckning över utbildningsnivå

Bilaga 9: Partiellt bortfall

Bilaga 10: Urvalsdokumentation



Statistiska centralbyrån
Statistics Sweden
S-701 89 ÖREBRO

B

ÖREBRO 1
PORTO BETALT
PORT PAYÉ
P212



SCB 13024

Hur mår du?

Hälsan är viktig i Sverige men hur mår just du?

Statens folkhälsainstitut genomför en undersökning om hälsa och livsvillkor. Inom ett par veckor kommer du att få ett brev med en förfrågan om att fylla i enkäten *Hälsa på lika villkor*.

Frågorna handlar bland annat om hälsa, välbefinnande, vårdkontakter och levnadsvanor.

Vi hoppas att du vill delta i årets undersökning. Då bidrar du till att de som fattar politiska beslut får ett bra underlag i frågor som gäller din och andras hälsa.

Om du inte vill delta så kan du höra av dig till Statistiska centralbyrån för att inte få påminnelser om undersökningen. Kontaktuppgifter finner du längst ner på detta blad.

Med vänlig hälsning

Sarah Wamala
Generaldirektör
Statens folkhälsainstitut

Kontakta oss gärna:

Frågor om insamlingen

Statistiska centralbyrån
Telefon: 019-17 68 70, E-post: folkhalsa@scb.se
701 89 Örebro
www.scb.se

Frågor om undersökningens syfte

Statens folkhälsainstitut
Telefon: 063-19 96 19, E-post: folkhalsoenkaten@fhi.se
831 40 Östersund
www.fhi.se



SCB 13024

Hur mår du?

Undersökningen ”Hälsa på lika villkor?” är en stor nationell folkhälsoundersökning som Statens folkhälsainstitut (FHI) genomfört varje år sedan 2004. Undersökningen visar att den allmänna hälsan i Sverige har blivit bättre. Skillnaderna i hälsa mellan olika grupper har dock ökat, och vi behöver få mer underlag för att undersöka dessa skillnader närmare. Nu är det dags för 2013 års undersökning och vi hoppas att ännu bättre kunna tala om hur svenska folket mår.

Du är en av 30 000 personer i åldern 16-84 år som har blivit slumpmässigt utvalda från befolkningsregistret. Det är personer från hela Sverige som ingår i undersökningen men några regioner/landsting deltar med extra urval från sin region. I år deltar Region Gotland, Göteborgs Stad och landstingen i Jönköping och Östergötland med extra urval.

Statistiska centralbyrån (SCB) ansvarar för utskick, insamling och registrering av svar.

Det är helt frivilligt att delta i undersökningen.

Dina svar är viktiga

Din medverkan är viktig och dina svar är betydelsefulla, eftersom de bidrar till att ta reda på hur Sveriges befolkning mår och hur hälsan ändras över tiden. Undersökningens resultat används för att ge underlag till dem som fattar politiska beslut som rör din och andras hälsa. Dina svar kan inte ersättas med någon annans.

Du gör så här

Du kan besvara frågorna via www.insamling.scb.se. Logga då in med användarnamn och lösenord.

Användarnamn:

Lösenord:

Om du istället väljer att besvara pappersblanketten skickar du in den i det portofria svarskuvertet.

Om du inte vill delta kan du höra av dig till SCB för att inte få påminnelser om blanketten. Kontaktuppgifter finner du längst ner på denna sida. På nästa sida finns mer information om undersökningen.

Vi ber dig besvara frågorna så snart som möjligt.
Tack för din medverkan!

Med vänlig hälsning

Sarah Wamala
Generaldirektör, Statens folkhälsainstitut

Var god vänd

Kontakta oss gärna:

Frågor om insamlingen

Statistiska centralbyrån
Telefon: 019-17 68 70, E-post: folkhalsa@scb.se
701 89 Örebro
www.scb.se

Frågor om undersökningens syfte

Statens folkhälsainstitut
Telefon: 063-19 96 19, E-post: folkhalsoenkaten@fhi.se
831 40 Östersund
www.fhi.se

Talande webb

Om du vill få frågorna upplästa kan du använda dig av programmet ”Talande Webb”. Det stöder webblancketten och laddas ned på www.funkaportalen.se.

Hur lämnade uppgifter används

Uppgifterna används för att ta fram statistik om svenska folkets hälsa.

Dina svar kommer att kompletteras med uppgifter som redan finns på SCB. Det är uppgifter om kön, ålder, civilstånd, födelseland (i grupper), medborgarskap (i grupper), invandringsår, boendeområde, utbildning, inkomster, bidrag, sjuk- eller aktivitetsersättning och ålderspension.

Efter avslutad bearbetning hos SCB överlämnas avidentifierat material till FHI samt Region Gotland, Göteborgs Stad och landstingen i Jönköping och Östergötland. Uppgifterna som hör till undersökningen kan komma att användas av forskare, myndigheter och andra som tar fram folkhälsostatistik. Sådan forskning och statistikverksamhet omfattas också av statistiksekretess (se nedan). Utlämnande av data omfattas av sekretess och sker efter särskild prövning.

Skydd av lämnade uppgifter

Det kommer inte att framgå vad just du har svarat när undersökningens resultat redovisas. Numret högst upp på blanketten är bl.a. till för att SCB under insamlingen ska kunna se vilka som har svarat.

Uppgifterna som lämnas skyddas av sekretess enligt 24 kap. 8 § offentlighets- och sekretesslagen (2009:400). De personer vid SCB som arbetar med undersökningen omfattas av reglerna om handlingssekretess och tystnadsplikt. Samma sekretesskydd gäller hos FHI och landstingen.

Regler för personuppgiftsbehandling finns även i personuppgiftslagen (1998:204) samt i lagen (2001:99) och förordningen (2001:100) om den officiella statistiken.

Personuppgiftsansvarig

Personuppgiftsansvarig är FHI och kontaktuppgifter hittar du nederst på blankettomslagets framsida.

Samtycke

I och med att du besvarar enkäten samtycker du till behandling av dina personuppgifter.

Resultat

Resultaten från undersökningen presenteras på www.fhi.se. Du kan redan nu läsa om resultat från tidigare undersökningar på www.fhi.se.

Enkäten kommer att läsas maskinellt. När du besvarar enkäten ber vi dig därför tänka på att:

- Använda kulspetspenna med svart eller blå färg, inte röd. Använd inte blyertspenna!
- Skriv tydliga siffror:

1	2	3	4	5	6	7	8	9	0
---	---	---	---	---	---	---	---	---	---
- Skriv tydliga och STORA bokstäver:

A	B	C	D	E	F	G	H	I	J
---	---	---	---	---	---	---	---	---	---
- Markera dina svar med kryss, så här och INTE så här:
- Om du vill ändra ditt svar, täck hela rutan:
- Om du vill skriva mer text än vad som får plats i de anvisade boxarna eller om du vill förtydliga något - skriv i kommentarsrutan på sista sidan

Hälsa

1. Hur bedömer du ditt allmänna hälsotillstånd?

- Mycket bra
 Bra
 Någorlunda
 Dåligt
 Mycket dåligt

2. Om du tänker på din kroppsliga hälsa, hur många dagar *den senaste 30-dagarsperioden* skulle du säga att den inte varit god (pga. sjukdom, kroppsliga besvär eller skador)?

Ange antal dagar mellan 0 och 30.

dagar

3. Om du tänker på din psykiska hälsa, hur många dagar *den senaste 30-dagarsperioden* skulle du säga att den inte varit god (t.ex. pga. stress, nedstämdhet eller oro)?

Ange antal dagar mellan 0 och 30.

dagar

4. Hur många dagar *den senaste 30-dagarsperioden* hindrade dålig kroppslig eller psykisk hälsa din arbetsförmåga eller dina dagliga aktiviteter?

Ange antal dagar mellan 0 och 30.

dagar

5. Har du under de senaste tre månaderna råkat ut för olycksfall som lett till att du sökt sjukvård eller tandvård?

- Nej
 Ja, en gång
 Ja, flera gånger

6. Har du någon långvarig sjukdom, besvär efter olycksfall, någon nedsatt funktion eller annat långvarigt hälsoproblem?

- Nej
 Ja



Medför dessa besvär att din arbetsförmåga är nedsatt *eller* hindrar dig i dina andra dagliga sysselsättningar?

- Nej, inte alls
 Ja, i någon mån
 Ja, i hög grad

**7. Kan du utan svårighet se och urskilja vanlig text i en dagstidning?**

- Ja, utan glasögon
 Ja, med glasögon
 Nej

8. Kan du utan svårighet höra vad som sägs i samtal mellan flera personer?

- Ja, utan hörapparat
 Ja, med hörapparat
 Nej

9. Kan du springa en kortare sträcka (ca 100 m)?

- Ja **—————>** Gå vidare till fråga 11
 Nej

**10. Är du på grund av ditt hälsotillstånd begränsad i någon av följande aktiviteter?
Sätt ett kryss på varje rad.**

- | | Ja | Nej |
|--|--------------------------|--------------------------|
| a) Kan du gå upp ett trappsteg utan besvär?
<i>t.ex. stiga på buss eller tåg</i> | <input type="checkbox"/> | <input type="checkbox"/> |
| b) Kan du ta en kortare promenad (ca 5 min) i
någorlunda rask takt? | <input type="checkbox"/> | <input type="checkbox"/> |
| c) Behöver du hjälpmedel eller hjälp av någon
annan person för att förflytta dig utomhus? | <input type="checkbox"/> | <input type="checkbox"/> |

11. Har du något/några av följande sjukdomar?**a) Diabetes?**

- Nej
 Ja, men inga besvär
 Ja, lätta besvär
 Ja, svåra besvär

b) Astma?

- Nej
 Ja, men inga besvär
 Ja, lätta besvär
 Ja, svåra besvär

c) Allergi?

- Nej
 Ja, men inga besvär
 Ja, lätta besvär
 Ja, svåra besvär

d) Högt blodtryck?

- Nej
 Ja, men inga besvär
 Ja, lätta besvär
 Ja, svåra besvär

12. Hur lång är du?

Svara i hela centimeter.

<input type="text"/>	<input type="text"/>	<input type="text"/>	cm
----------------------	----------------------	----------------------	----

13. Hur mycket väger du?

Svara i hela kilo. Om du är gravid ange hur mycket du brukar väga.

<input type="text"/>	<input type="text"/>	<input type="text"/>	kg
----------------------	----------------------	----------------------	----



14. Har du något/några av följande besvär eller symtom?**a) Värk i skuldror, nacke eller axlar?**

- Nej
 Ja, lätta besvär
 Ja, svåra besvär

b) Ryggsmärtor, ryggvärk, höftsmärtor eller ischias?

- Nej
 Ja, lätta besvär
 Ja, svåra besvär

c) Värk eller smärtor i händer, armbågar, ben eller knän?

- Nej
 Ja, lätta besvär
 Ja, svåra besvär

d) Huvudvärk eller migrän?

- Nej
 Ja, lätta besvär
 Ja, svåra besvär

e) Ängslan, oro eller ångest?

- Nej
 Ja, lätta besvär
 Ja, svåra besvär

f) Trötthet?

- Nej
 Ja, lätta besvär
 Ja, svåra besvär

g) Sömnsvårigheter?

- Nej
 Ja, lätta besvär
 Ja, svåra besvär

h) Eksem eller hudutslag?

- Nej
 Ja, lätta besvär
 Ja, svåra besvär

i) Öronsus (tinnitus)?

- Nej
 Ja, lätta besvär
 Ja, svåra besvär

j) Inkontinens (urinläckage)?

- Nej
 Ja, lätta besvär
 Ja, svåra besvär

k) Återkommande mag-/tarmbesvär?

- Nej
 Ja, lätta besvär
 Ja, svåra besvär

l) Övervikt, fetma?

- Nej
 Ja, lätta besvär
 Ja, svåra besvär

Välbefinnande

15. Har du *de senaste veckorna* kunnat koncentrera dig på allt du gjort?

- Bättre än vanligt
 Som vanligt
 Sämre än vanligt
 Mycket sämre än vanligt

16. Har du *de senaste veckorna* känt att du kunnat uppskatta det du gjort om dagarna?

- Mer än vanligt
 Som vanligt
 Mindre än vanligt
 Mycket mindre än vanligt

17. Har du haft svårt att sova på grund av oro *de senaste veckorna*?

- Inte alls
 Inte mer än vanligt
 Mer än vanligt
 Mycket mer än vanligt

18. Har du *de senaste veckorna* kunnat ta itu med dina problem?

- Bättre än vanligt
 Som vanligt
 Sämre än vanligt
 Mycket sämre än vanligt

19. Upplever du att du har gjort nytta *de senaste veckorna*?

- Mer än vanligt
 Som vanligt
 Mindre än vanligt
 Mycket mindre än vanligt

20. Har du ständigt *de senaste veckorna* känt dig olycklig och nedstämd?

- Inte alls
 Inte mer än vanligt
 Mer än vanligt
 Mycket mer än vanligt

21. Har du *de senaste veckorna* kunnat fatta beslut i olika frågor?

- Bättre än vanligt
 Som vanligt
 Sämre än vanligt
 Mycket sämre än vanligt

22. Har du *de senaste veckorna* förlorat tron på dig själv?

- Inte alls
 Inte mer än vanligt
 Mer än vanligt
 Mycket mer än vanligt

23. Har du ständigt känt dig spänd *de senaste veckorna*?

- Inte alls
 Inte mer än vanligt
 Mer än vanligt
 Mycket mer än vanligt

24. Har du tyckt att du varit värdelös *de senaste veckorna*?

- Inte alls
 Inte mer än vanligt
 Mer än vanligt
 Mycket mer än vanligt

25. Har du *de senaste veckorna* känt att du inte kunnat klara dina problem?

- Inte alls
 Inte mer än vanligt
 Mer än vanligt
 Mycket mer än vanligt

26. Har du på det hela taget känt dig någorlunda lycklig *de senaste veckorna*?

- Mer än vanligt
 Som vanligt
 Mindre än vanligt
 Mycket mindre än vanligt

**27. Känner du dig för närvarande stressad?**

Med stress menas ett tillstånd då man känner sig spänd, rastlös, nervös, orolig eller okoncentrerad.

- Inte alls
 I viss mån
 Ganska mycket
 Våldigt mycket

28. Har du någon gång under de senaste 12 månaderna kommit i den situationen att du allvarligt övervägt att ta ditt liv?

- Nej
 Ja, en gång
 Ja, flera gånger

29. Har du någon gång under de senaste 12 månaderna försökt ta ditt liv?

- Nej
 Ja, en gång
 Ja, flera gånger

Läkemedel

30. Har du under de senaste tre månaderna använt något eller några av följande läkemedel?

Sätt ett kryss på varje rad.

	Nej	Ja
a) Magsårs-/magkatarrsmedicin	<input type="checkbox"/>	<input type="checkbox"/>
b) Astma-/allergimedien	<input type="checkbox"/>	<input type="checkbox"/>
c) Diabetesmedien	<input type="checkbox"/>	<input type="checkbox"/>
d) Blodtryckssänkande medicin	<input type="checkbox"/>	<input type="checkbox"/>
e) Sömnmedel/insomningsmedien	<input type="checkbox"/>	<input type="checkbox"/>
f) Antidepressiv medicin	<input type="checkbox"/>	<input type="checkbox"/>
g) Lugnande/ångestdämpande medicin	<input type="checkbox"/>	<input type="checkbox"/>
h) Smärtstillande medicin med recept	<input type="checkbox"/>	<input type="checkbox"/>
i) Smärtstillande medicin utan recept	<input type="checkbox"/>	<input type="checkbox"/>
j) Blodfettssänkande medicin	<input type="checkbox"/>	<input type="checkbox"/>
k) Annan medicin	<input type="checkbox"/>	<input type="checkbox"/>

31. a) Har du under de senaste tre månaderna avstått från att köpa medicin som du fått recept på?

- Nej  Gå vidare till fråga 32
 Ja



**b) Vilken är den främsta orsaken till att du inte köpte medicin?***Flera alternativ kan anges.*

- Blev frisk
- Hade inte råd
- Hade medicin så det räckte
- Hade för långt till apoteket
- Trodde inte medicinen skulle hjälpa
- Annan orsak

Vårdkontakter**32. Har du under de senaste tre månaderna besökt eller besökts av någon av följande?***Gäller egna besvär eller sjukdom. Sätt ett kryss på varje rad.*

	Nej	Ja, en gång	Ja, flera gånger
a) Läkare på sjukhus	<input type="checkbox"/>	<input type="checkbox"/>	<input type="checkbox"/>
b) Läkare på vårdcentral, privat-/företagsläkare och dyl.	<input type="checkbox"/>	<input type="checkbox"/>	<input type="checkbox"/>
c) Distriktssköterska	<input type="checkbox"/>	<input type="checkbox"/>	<input type="checkbox"/>
d) Ungdomsmottagning	<input type="checkbox"/>	<input type="checkbox"/>	<input type="checkbox"/>
e) Kurator	<input type="checkbox"/>	<input type="checkbox"/>	<input type="checkbox"/>
f) Psykolog	<input type="checkbox"/>	<input type="checkbox"/>	<input type="checkbox"/>
g) Sjukgymnast	<input type="checkbox"/>	<input type="checkbox"/>	<input type="checkbox"/>
h) Naprapat, kiropraktor, homeopat och dyl.	<input type="checkbox"/>	<input type="checkbox"/>	<input type="checkbox"/>
i) Varit inlagd på sjukhus	<input type="checkbox"/>	<input type="checkbox"/>	<input type="checkbox"/>



33. a) Har du under de senaste tre månaderna ansett dig vara i behov av läkarvård men ändå avstått från att söka vård?

- Nej  Gå vidare till fråga 34
 Ja

b) Vilken var orsaken/orsakerna till att du inte sökte läkarvård?

Flera alternativ kan anges.

- Besvären gick över
 För långa väntetider
 Svårt komma fram på telefon
 Fick inte besökstid snabbt nog
 Negativa erfarenheter från tidigare besök
 Ekonomiska skäl
 Hade inte tid
 Visste inte vart jag skulle vända mig
 Annan orsak

Tandhälsa


34. Hur tycker du att din tandhälsa är?

- Mycket bra
 Ganska bra
 Varken bra eller dålig
 Ganska dålig
 Mycket dålig

35. När var du senast hos tandläkare/tandhygienist?

- För mindre än ett år sedan
 För ett till två år sedan
 För tre till fem år sedan
 För mer än fem år sedan
 Har aldrig varit hos tandläkare/tandhygienist
 Vet inte/kommer inte ihåg

36. a) Har du under de senaste tre månaderna ansett dig vara i behov av tandläkarvård men ändå avstått från att söka vård?

- Nej  Gå vidare till fråga 37
 Ja

b) Vilken var orsaken/orsakerna till att du inte sökte tandläkarvård?

Flera alternativ kan anges.

- Besvären gick över
 Ekonomiska skäl
 Drar mig för att gå (tandläkarskräck)
 Hade inte tid
 Annan orsak

Fysisk aktivitet

37. Hur mycket har du rört och ansträngt dig kroppsligt på fritiden under de senaste 12 månaderna?

Om din aktivitet varierar mellan t.ex. sommar och vinter, så försök att ta ett genomsnitt. Obs! Kryssa endast i ett alternativ.

- Stillasittande fritid
Du ägnar dig mest åt läsning, TV, bio eller annan stillasittande sysselsättning på fritiden. Du promenerar, cyklar eller rör dig på annat sätt mindre än 2 timmar i veckan.
- Måttlig motion på fritiden
Du promenerar, cyklar eller rör dig på annat sätt under minst 2 timmar i veckan oftast utan att svettas. I detta inräknas också promenad eller cykling till och från arbetet, övriga promenader, ordinarie trädgårdsarbete, fiske, bordtennis, bowling.
- Måttlig, regelbunden motion på fritiden
Du motionerar regelbundet 1-2 gånger per vecka minst 30 minuter per gång med löpning, simning, tennis, badminton eller annan aktivitet som gör att du svettas.
- Regelbunden motion och träning
Du ägnar dig åt t.ex. löpning, simning, tennis, badminton, motionsgymnastik eller liknande vid i genomsnitt minst 3 tillfällen per vecka. Vardera tillfället varar minst 30 minuter per gång.

38. Hur mycket tid ägnar du en vanlig vecka åt måttligt ansträngande aktiviteter som får dig att bli varm?

T.ex. promenader i rask takt, trädgårdsarbete, tyngre hushållsarbete, cykling, simning. Det kan variera under året, men försök ta något slags genomsnitt. Ange ett alternativ.

- 5 timmar per vecka eller mer
- Mer än 3 timmar, men mindre än 5 timmar per vecka
- Mellan 1 och 3 timmar per vecka
- Högst en timme per vecka
- Inte alls

39. Vill du öka din fysiska aktivitet?

- Ja, och jag tror att jag kan klara det själv
- Ja, men jag behöver stöd
- Nej

Matvanor

40. a) Hur ofta äter du grönsaker och rotfrukter?

Gäller alla typer av grönsaker, baljväxter och rotfrukter (utom potatis). Gäller färska, frysta, konserverade, stuvade, grönsaksjuicer, grönsakssoppor mm. Det kanske varierar under året, men försök ta något slags genomsnitt. Ange ett alternativ.

- 3 gånger per dag eller oftare
- 2 gånger per dag
- 1 gång per dag
- 5-6 gånger per vecka
- 3-4 gånger per vecka
- 1-2 gånger per vecka
- Några gånger per månad eller aldrig

**b) Hur ofta äter du frukt och bär?**

Gäller alla typer av frukt och bär (färska, frysta, konserverade, juicer, kompott, mm). Det kanske varierar under året, men försök ta något slags genomsnitt. Ange ett alternativ.

- 3 gånger per dag eller oftare
- 2 gånger per dag
- 1 gång per dag
- 5-6 gånger per vecka
- 3-4 gånger per vecka
- 1-2 gånger per vecka
- Några gånger per månad eller aldrig

41. Vill du öka ditt intag av frukt och grönsaker?

- Ja, och jag tror att jag kan klara det själv
- Ja, men jag behöver stöd
- Nej

Rök- och snusvanor

Frågorna omfattar tobaksvaror så som cigaretter, cigariller, cigarrer, piptobak och snus.

42. Röker du dagligen?

- Ja ➔ *Gå vidare till fråga 45*
- Nej

43. Händer det att du röker någon gång då och då?

- Nej
- Ja

44. Har du tidigare rökt dagligen under minst 6 månader?

- Nej
- Ja

45. Vill du sluta röka?

- Röker ej
- Ja, och jag tror att jag kan klara det själv
- Ja, men jag behöver stöd
- Nej

46. Snusar du dagligen?

- Ja ➔ *Gå vidare till fråga 49*
- Nej

47. Händer det att du snusar någon gång då och då?

- Nej
- Ja



+

+

48. Har du tidigare snusat dagligen under minst 6 månader?

- Nej
 Ja

49. Vill du sluta snusa?

- Snusar ej
 Ja, och jag tror att jag kan klara det själv
 Ja, men jag behöver stöd
 Nej

50. Hur ofta vistas du inomhus i lokaler där andra personer röker eller nyss har rökt?*Sätt ett kryss på varje rad.*

	Varje dag	Någon/några gånger/vecka	Någon/några gånger/mån	Mer sällan eller aldrig
a) I ditt hem	<input type="checkbox"/>	<input type="checkbox"/>	<input type="checkbox"/>	<input type="checkbox"/>
b) På arbetet	<input type="checkbox"/>	<input type="checkbox"/>	<input type="checkbox"/>	<input type="checkbox"/>
c) På café, bar eller restaurang	<input type="checkbox"/>	<input type="checkbox"/>	<input type="checkbox"/>	<input type="checkbox"/>
d) På annan plats inomhus, t.ex. hos vänner, i bilen	<input type="checkbox"/>	<input type="checkbox"/>	<input type="checkbox"/>	<input type="checkbox"/>

51. Har du någon gång rökt vattenpipa?*Markera med ett eller fler kryss.*

- Nej **→** *Gå vidare till fråga 53*
 Ja, med nikotin
 Ja, utan nikotin
 Ja, men vet ej om den innehöll nikotin

52. Hur ofta under de senaste 12 månaderna har du rökt vattenpipa?

- Aldrig
 1 gång
 2-6 gånger
 7-12 gånger
 Mer än 12 gånger

53. Har du någon gång använt hasch eller marijuana?

- Nej
 Ja, för mer än 12 månader sedan
 Ja, under de senaste 12 månaderna
 Ja, under de senaste 30 dagarna


+

+



Spelvanor

54. Har du någon gång under de 12 senaste månaderna köpt lotter eller satsat pengar på spel? Med spel menas t.ex. trisslott, bingo, kasinospel, tips, spel på hästar eller liknande och spel om pengar över Internet såsom poker eller vadslagning.

- Nej  Gå vidare till fråga 57
 Ja

55. Hur mycket pengar har du satsat på spel de senaste 7 dagarna?

Har spelat för  kronor

- Har inte satsat några pengar de senaste 7 dagarna

56. Hur många gånger har du under de senaste 12 månaderna ...

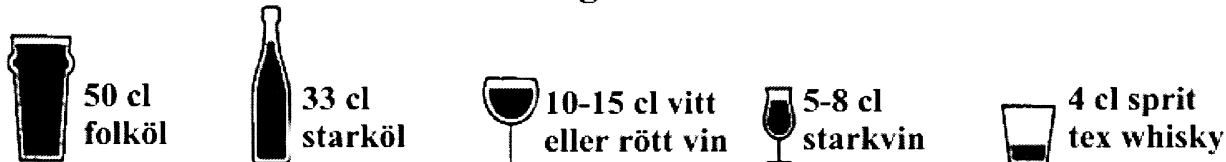
Sätt ett kryss på varje rad.

	Aldrig	1-2 ggr	3 ggr eller fler
a) ... försökt minska ditt spelande?	<input type="checkbox"/>	<input type="checkbox"/>	<input type="checkbox"/>
b) ... känt dig rastlös och irriterad om du inte kunnat spela?	<input type="checkbox"/>	<input type="checkbox"/>	<input type="checkbox"/>
c) ... ljugit om hur mycket du spelat?	<input type="checkbox"/>	<input type="checkbox"/>	<input type="checkbox"/>


Alkoholvanor

Med "alkohol" menas folköl, mellan-/starköl, alkoholstark cider, vin, starkvin och sprit. Besvara frågorna så noggrant och ärligt som möjligt.

Med ett "glas" menas:



57. Hur ofta har du druckit alkohol under de senaste 12 månaderna?

- 4 gånger/vecka eller mer
 2-3 gånger/vecka
 2-4 gånger/månad
 1 gång/månad eller mer sällan
 Aldrig  Gå vidare till fråga 62

58. Hur många "glas" (se exempel) dricker du en typisk dag då du dricker alkohol?

- 1-2
 3-4
 5-6
 7-9
 10 eller fler
 Vet inte



**59. Hur ofta dricker du sex "glas" eller fler vid samma tillfälle?**

- Dagligen eller nästan varje dag
- Varje vecka
- Varje månad
- Mer sällan än en gång i månaden
- Aldrig

60. Hur ofta har du under *de senaste 12 månaderna* druckit så mycket alkohol att du varit berusad?

- Dagligen eller nästan dagligen
- Några gånger/vecka
- 1 gång/vecka
- 2-3 gånger/månad
- 1 gång/månad
- Någon eller några gånger per halvår
- Mer sällan eller aldrig

61. Vill du minska din alkoholkonsumtion?

- Ja, och jag tror att jag kan klara det själv
- Ja, men jag behöver stöd
- Nej

Ekonomiska förhållanden

62. Om du plötsligt skulle hamna i en oförutsedd situation, där du på *en vecka* måste skaffa fram 15 000 kronor, skulle du klara det?

- Ja
- Nej

63. Har det under *de senaste 12 månaderna* hänt att du haft svårigheter att klara de löpande utgifterna för mat, hyra, räkningar m.m.?

- Nej
- Ja, vid ett tillfälle
- Ja, vid flera tillfällen



Arbete och sysselsättning

64. Vilken är din nuvarande sysselsättning?

Flera alternativ kan anges.

- Arbetar som anställd → % av heltid
- Egen företagare
- Tjänstledig eller föräldraledig
- Studerar, praktiserar
- Arbetsmarknadsåtgärd
- Arbetslös
- Ålderspensionär
- Sjuk-/aktivitetsersättning (förtids-, sjukpensionerad)
- Långtidssjukskriven (mer än 3 månader)
- Sköter eget hushåll
- Annat, skriv i rutan:

65. a) Vilket är/var ditt huvudsakliga yrke?

Om du inte yrkesarbetar nu, ange det yrke som du huvudsakligen har haft.
Försök att lämna en så detaljerad yrkestitel som möjligt.

Till exempel: Skriv istället för assistent, inköpsassistent. Var god texta!

Exempel: Istället för chaufför skriv t.ex.:

B U S S C H A U F F Ö R

Ditt yrke:

b) Vilka är/var dina huvudsakliga arbetsuppgifter?

Beskriv dina huvudsakliga arbetsuppgifter. Om du t ex är projektledare eller liknande skriv då vad du gör, exempelvis "är ansvarig för att förbättra arbetsmiljön i åldringsvården". Är du t ex fabriksarbetare skriv då vad du gör/tillverkar.



Nedan följer några frågor till dig som yrkesarbetar (även du som är sjukskriven eller föräldra-/ tjänstledig ska svara). Du som inte yrkesarbetar gå vidare till fråga 68.

66. Hur trivs du med dina arbetsuppgifter?

- Mycket bra
 Ganska bra
 Varken bra eller dåligt
 Ganska dåligt
 Mycket dåligt

67. Är du orolig för att förlora ditt arbete inom det närmaste året?

- Ja
 Nej

68. a) Har du någon sjuk eller gammal närstående som du hjälper med vardagliga sysslor, ser till eller vårdar?

- Ja
 Nej → Gå vidare till fråga 69

b) Hur många timmars arbete per vecka innebär detta i genomsnitt för dig?

timmar per vecka

Trygghet och Sociala relationer

69. Händer det att du avstår från att gå ut ensam av rädsla för att bli överfallen, rånad eller på annat sätt ofredad?

- Nej
 Ja, ibland
 Ja, ofta

70. a) Har du under *de senaste 12 månaderna* blivit utsatt för fysiskt våld?

- Ja
 Nej → Gå vidare till fråga 71

b) Var skedde våldet?


Flera alternativ kan anges.

- På arbetsplatsen/i arbetet/i skolan
 I hemmet
 I annans bostad/i bostadsområdet
 På allmän plats/på nöjesställe
 På eller i anslutning till tåg, buss, tunnelbana
 Någon annanstans



+

+

71. Har du under *de senaste 12 månaderna* blivit utsatt för hot eller hotelser om våld så att du blev rädd?
- Ja
 Nej
72. Har du under *de senaste tre månaderna* blivit behandlad/bemött på ett sätt så att du känt dig kränkt?
- Nej  Gå vidare till fråga 74
 Ja, någon gång
 Ja, flera gånger
73. Hade den kränkande behandlingen/bemötandet samband med något av följande?
Flera alternativ kan anges.
- Etnisk tillhörighet
 Kön
 Sexuell läggning
 Ålder
 Funktionsnedsättning
 Religion
 Hudfärg
 Utseende
 Könsidentitet eller/och könsuttryck
 Annat
 Vet ej
74. Har du någon du kan dela dina innersta känslor med och anförtra dig åt?
- Ja
 Nej
75. Kan du få hjälp av någon/några personer om du har praktiska problem *eller* är sjuk?
T.ex. få råd, låna saker, hjälp med matinköp, reparationer etc.
- Ja, alltid
 Ja, för det mesta
 Nej, för det mesta inte
 Nej, aldrig
76. Tycker du att man i allmänhet kan lita på de flesta människor?
- Ja
 Nej

+

+

**77. Har du deltagit i någon av följande aktiviteter under de senaste 12 månaderna?***Flera alternativ kan anges.*

- Studiecirkel/kurs på din arbetsplats
- Studiecirkel/kurs på din fritid
- Fackföreningsmöte
- Annat föreningsmöte
- Teater/bio
- Konstutställning
- Religiös sammankomst
- Sporttillställning
- Skrivit insändare i tidning/tidskrift
- Demonstration av något slag
- Offentlig tillställning *t.ex. nattklubb, danstillställning eller liknande*
- Större släktsammankomst
- Privat fest hos någon
- Inget av ovanstående

78. Vilket förtroende har du för följande institutioner/politiker i samhället?*Sätt ett kryss på varje rad.*

	Mycket stort	Ganska stort	Inte särskilt stort	Inget alls	Har ingen åsikt
a) Sjukvården	<input type="checkbox"/>	<input type="checkbox"/>	<input type="checkbox"/>	<input type="checkbox"/>	<input type="checkbox"/>
b) Äldreomsorgen	<input type="checkbox"/>	<input type="checkbox"/>	<input type="checkbox"/>	<input type="checkbox"/>	<input type="checkbox"/>
c) Barnomsorgen	<input type="checkbox"/>	<input type="checkbox"/>	<input type="checkbox"/>	<input type="checkbox"/>	<input type="checkbox"/>
d) Skolan	<input type="checkbox"/>	<input type="checkbox"/>	<input type="checkbox"/>	<input type="checkbox"/>	<input type="checkbox"/>
e) Polisen	<input type="checkbox"/>	<input type="checkbox"/>	<input type="checkbox"/>	<input type="checkbox"/>	<input type="checkbox"/>
f) Socialtjänsten	<input type="checkbox"/>	<input type="checkbox"/>	<input type="checkbox"/>	<input type="checkbox"/>	<input type="checkbox"/>
g) Arbetsförmedlingen	<input type="checkbox"/>	<input type="checkbox"/>	<input type="checkbox"/>	<input type="checkbox"/>	<input type="checkbox"/>
h) Försäkringskassan	<input type="checkbox"/>	<input type="checkbox"/>	<input type="checkbox"/>	<input type="checkbox"/>	<input type="checkbox"/>
i) Riksdagen	<input type="checkbox"/>	<input type="checkbox"/>	<input type="checkbox"/>	<input type="checkbox"/>	<input type="checkbox"/>
j) Politikerna i ditt landsting/region	<input type="checkbox"/>	<input type="checkbox"/>	<input type="checkbox"/>	<input type="checkbox"/>	<input type="checkbox"/>
k) Politikerna i din kommun	<input type="checkbox"/>	<input type="checkbox"/>	<input type="checkbox"/>	<input type="checkbox"/>	<input type="checkbox"/>
l) Fackföreningarna	<input type="checkbox"/>	<input type="checkbox"/>	<input type="checkbox"/>	<input type="checkbox"/>	<input type="checkbox"/>

Bakgrund**79. Vilket år är du född?**

År:



**80. Är du man eller kvinna?**

- Man
 Kvinna

81. Vilken är din sexuella läggning?

- Heterosexuell
 Bisexuell
 Homosexuell
 Osäker på min sexuella läggning

82. Hur bor du?

- Egen villa/radhus
 Bostads-/andelsrätt
 Hyresrätt
 Inneboende, studentlägenhet/rum
 Annat

83. a) Med vem delar du bostad?

D.v.s. bor du tillsammans med under större delen av veckan. Du kan ange flera alternativ.

- Ingen
 Föräldrar/syskon
 Make/maka/sambo/partner
 Andra vuxna
 Barn
- } *Gå vidare till fråga 87*

b) Hur gamla är de barn som du bor tillsammans med?

- 0-6 år
 7-12 år
 13-17 år
 18 år eller äldre

Frågorna 84 till 86 besvaras endast av vårdnadshavare med hemmaboende barn under 18 år. Övriga fortsätter till fråga 87.

84 Har något eller några av dessa barn någon långvarig sjukdom, någon nedsatt funktion eller annat långvarigt hälsoproblem?

- Nej **→** *Gå vidare till fråga 87*
 Ja

85 Vilken svårighetsgrad anser du att sjukdomarna, funktionsnedsättningarna eller hälsoproblemen har?

- Lindrig
 Måttlig
 Svår

86 Påverkar detta ditt dagliga liv?

- Nej, inte alls
 Ja, i någon mån
 Ja, i hög grad





87. Har du något ytterligare som du vill framföra är du välkommen att skriva det här. Det du skriver kommer då lämnas till Statens folkhälsoinstitut och respektive landsting/region tillsammans med dina svar.

TACK FÖR ATT DU TOG DIG TID ATT FYLLA I ENKÄTEN!

Skicka enkäten i det bifogade svarskuvertet.

Har du några frågor? Om du vill veta mer om undersökningen eller om hur du ska besvara enkäten får du gärna ringa eller skriva e-post till Statistiska centralbyrån, Statens folkhälsoinstitut eller ditt landsting/region.



Statistiska centralbyrån
Statistics Sweden

019-17 67 80

folkhalsa@scb.se



Statens
folkhälsoinstitut

063- 19 96 19

folkhalsoenkaten@fhi.se



Landstinget
i Östergötland

010- 103 21 94

madeleine.borgstedt.risberg@lio.se



Landstinget
i Jönköpings län

036- 32 42 07
072-202 42 07

marit.eriksson@lj.se



**Region
Gotland**

0498- 26 90 17
0498- 26 93 75

hakan.jonsson@gotland.se
elin.sandberg@gotland.se



**Göteborgs
Stad**

031- 368 02 91 070- 549 11 85
010- 441 14 46 070- 571 25 13

marianne.bernhardtz@stadshuset.goteborg.se
barbara.rubinstein@vgregion.se





Statistiska centralbyrån
Statistics Sweden
S-701 89 ÖREBRO

B

ÖREBRO 1
PORTO BETALT
PORT PAYÉ
P212

Hur mår du?

Dina svar är viktiga

För en tid sedan fick du en frågeblankett med rubriken ”Hur mår du?” från Statens folkhälsainstitut och Statistiska centralbyrån. Vi vill påminna dig om att svara på frågorna och skicka blanketten så snart som möjligt i det medföljande svarskuvertet.

Din medverkan är helt frivillig. Dina svar är dock betydelsefulla, eftersom de bidrar till att ta reda på hur Sveriges befolkning mår och hur hälsan ändras över tiden.

Om du skickat in frågeblanketten under de senaste dagarna ber vi dig bortse från detta brev.

Du kan välja att besvara frågorna via www.insamling.scb.se. Logga då in med användarnamn och lösenord.

Användarnamn:

Lösenord:

Om du istället väljer att besvara pappersblanketten skickar du in den i det portofria svarskuvertet.

Om du inte vill delta kan du höra av dig till SCB för att inte få påminnelser om blanketten. Kontaktuppgifter finner du längst ner på denna sida.

Tack för din medverkan!

Med vänlig hälsning

Sarah Wamala

Sarah Wamala
 Generaldirektör
 Statens folkhälsainstitut

Kontakta oss gärna:

Frågor om insamlingen
 Statistiska centralbyrån
 Telefon: 019-17 68 70, E-post: folkhalsa@scb.se
 701 89 Örebro
www.scb.se

Frågor om undersökningens syfte

Statens folkhälsainstitut
 Telefon: 063-19 96 19, E-post: folkhalsoenkaten@fhi.se
 831 40 Östersund
www.fhi.se

SCB 13024

Hur mår du?

Dina svar är viktiga

För en tid sedan fick du en frågeblankett med rubriken ”Hur mår du?” från Statens folkhälsainstitut och Statistiska centralbyrån. Undersökningens resultat används för att ge underlag till dem som fattar politiska beslut som rör din och andras hälsa.

Vi har ännu inte noterat något svar från dig. Det kanske är så att du har varit bortrest eller inte haft möjlighet att svara på frågeblanketten ännu. Det är helt frivilligt att delta i undersökningen. Din medverkan är dock viktig och dina svar är betydelsefulla.

Vi hoppas att du vill svara på frågorna och skicka in blanketten så snart som möjligt i det medföljande svarskuvertet.

Om du skickat in frågeblanketten under de senaste dagarna ber vi dig bortse från detta brev.

Om du inte vill delta kan du höra av dig till SCB för att inte få fler påminnelser om blanketten. Kontaktuppgifter finner du längst ner på denna sida.

Tack för din medverkan!

Med vänlig hälsning



Sarah Wamala
Generaldirektör
Statens folkhälsainstitut

Kontakta oss gärna:

Frågor om insamlingen

Statistiska centralbyrån
Telefon: 019-17 68 70, E-post: folkhalsa@scb.se
701 89 Örebro
www.scb.se

Frågor om undersökningens syfte

Statens folkhälsainstitut
Telefon: 063-19 96 19, E-post: folkhalsoenkaten@fhi.se
831 40 Östersund
www.fhi.se



SCB 13024

Sista möjligheten att delta i undersökningen om

Hälsa och livsvillkor i Sverige 2013

Ditt svar är värdefullt!

För en tid sedan fick du en frågeblankett med rubriken ”Hur mår du?” från Statens folkhälsainstitut och Statistiska centralbyrån. Undersökningens resultat används för att ge underlag till dem som fattar politiska beslut som rör din och andras hälsa.

Många har redan svarat på frågorna. Tyvärr har vi ännu inte noterat något svar från dig och vill därför än en gång be dig att delta genom att fylla i frågeblanketten och skicka in den i det portofria svarskuvertet.

Det är frivilligt att delta. Men **ditt svar är mycket värdefullt** för att resultatet ska bli tillförlitligt och användbart.

Om du undrar över anonymiteten vill vi påminna om att det aldrig kommer att framgå vad du som enskild person har svarat.

Har du några frågor finns telefonnummer och e-postadress till kontaktpersoner nedan.

Om du skickat in frågeblanketten under de senaste dagarna ber vi dig bortse från detta brev.

Tack för din medverkan!

Med vänlig hälsning

Sarah Wamala
Generaldirektör
Statens folkhälsainstitut

Kontakta oss gärna:**Frågor om insamlingen**

Statistiska centralbyrån
Telefon: 019-17 68 70, E-post: folkhalsa@scb.se
701 89 Örebro
www.scb.se

Frågor om undersökningens syfte

Statens folkhälsainstitut
Telefon: 063-19 96 19, E-post: folkhalsoenkaten@fhi.se
831 40 Östersund
www.fhi.se

Kalibreringsrapport

1 Inledning

I en urvalsundersökning är alltid skattningarna behäftade med *urvalsfel* beroende på att endast en delmängd (urval) av populationen studeras. Ett annat fel uppkommer om vi inte lyckas få svar från alla personer (bortfall) och om de avviker från de svarande med avseende på undersökningsvariablerna. Detta fel kallas för *bortfallsfel*.

För att underlätta användningen av statistiken är det värdefullt om storleken på felen kan uppskattas. Av nämnda feltyper är det endast storleken på urvalsfelet som kan skattas med hjälp av urvalsinformation. Kunskap om bortfallsfelet kan i regel bara fås på ett indirekt och approximativt sätt genom att utnyttja registervariabler.

Både urvalsfel och bortfallsfel kan reduceras genom att använda ett effektivt uppräkningsförfarande. I följande avsnitt redovisas hur det görs i denna undersökning.

2 Hjälpinformation

Det centrala arbetet för att få god kvalitet på skattningarna, då kalibreringsestimatern används, är att använda ”stark” hjälpinformation. I följande avsnitt beskrivs detta arbete för denna undersökning.

2.1 Tänkbara hjälpvariabler

Vid val av hjälpvariabler är det tre kriterier som ska beaktas (se Lundström och Särndal 2001):

- Det första kriteriet är att variabeln samvarierar väl med svarsbenägenheten (-sannolikheten). Det är det viktigaste kriteriet eftersom det leder till en minskning av bortfallsskevheten för alla skattningar.
- Det andra kriteriet är att variabeln samvarierar väl med (viktiga) målvariabler. Om så är fallet minskar bortfallsbiasen för de skattningar som byggs upp av dessa målvariabler. Även variansen minskar för dessa skattningar.
- Det tredje kriteriet är att variabeln avgränsar (viktiga) redovisningsgrupper. Det leder framförallt till minskad varians i skattningar för dessa redovisningsgrupper.

Tänkbara hjälpvariabler, det vill säga variabler som tros uppfylla de ovan uppsatta kriterierna, hämtades ifrån RTB (Registret över totalbefolkningen) och Utbildningsregistret. Hjälpvariablerna är definierade enligt tabell 1.

Tabell 1. Tänkbara hjälpvariabler

Variabel (benämning)	Kategorier (koder)
KÖN	1 = Man 2 = Kvinna
ÅLDER	1 = 16 – 29 2 = 30 – 44 3 = 45 – 64 4 = 65 – 84
ALDKON	1 = Man 16-29 år, 5 = Kvinna 16-29 år 2 = Man 30-44 år, 6 = Kvinna 30-44 år, 3 = Man 45-64 år, 7 = Kvinna 45-64 år, 4 = Man 65-84 år, 8 = Kvinna 65-84 år
UTB (=utbildningsnivå enligt SUN2000)	1 = Lågutbildade (<330, 999, saknas) 2 = Mellannivå (330-529) 3 = Högutbildade (530 eller högre) Se bilaga 8 för vidare förklaring av koderna.
FODL (=födelseland)	1 = Födda i Sverige 2 = Övriga Norden 3 = Övriga Europa 4 = Övriga världen
CIV (=civilstånd)	1 = Gift eller registrerat partnerskap 2 = Övriga
INK (=inkomst)	1 = 0 – 146 tkr 2 = 147 – 237 tkr 3 = 238 – 324 tkr 4 = 325 tkr –
STADSDEL	1 = Angered 2 = Askim-Frölunda-Högsbo 3 = Centrum 4 = Lundby 5 = Majorna-Linné 6 = Norra Hisingen 7 = Västra Göteborg 8 = Västra Hisingen 9 = Örgryte-Härlanda 10 = Östra Göteborg

I följande avsnitt analyserar vi variablerna i tabell 1 för att slutligen bestämma en hjälpvektor.

3 Analys av hjälpinformation

3.1.1 Kriterium 1: Variabeln samvarierar med svarsbenägenheten

För att se huruvida hjälpvariablerna uppfyller det första kriteriet, studeras sambandet mellan den dikotoma variabeln svarande/bortfall och hjälpvariablerna. Det görs genom att beräkna skattad andel svarande i olika grupper, bestämda av respektive hjälpvariabel. Vid skattningen används designvikten.

Vid stora skillnader mellan svarsandelarna utgör variabeln en stark kandidat till hjälpvariabel.

Tabell 2 Skattad procentuell andel svarande fördelat på kön.

	Män	Kvinnor
Svarsandel (%)	40,4	52,8

Tabell 3 Skattad procentuell andel svarande fördelat per åldersgrupp.

	16-29	30-44	45-64	65-84
Svarsandel (%)	34,5	39,9	52,7	64,7

Tabell 4 Skattad procentuell andel svarande fördelat på kön*åldersgrupp.

	M, 16-29	M, 30-44	M, 45-64	M, 65-84	K, 16-29	K, 30-44	K, 45-64	K, 65-84
Svarsandel (%)	25,9	32,9	46,6	67,6	43,1	48,7	58,5	62,3

Tabell 5 Skattad procentuell andel svarande fördelat per utbildningsgrupp.

	Låg	Mellan	Hög
Svarsandel (%)	39,3	43,9	60,9

Tabell 6 Skattad procentuell andel svarande fördelat per grupp av födelse-land.

	Sverige	Övriga Norden	Övriga Europa	Övriga världen
Svarsandel (%)	51,5	54,1	31,9	28,3

Tabell 7 Skattad procentuell andel svarande fördelat per civilståndsgrupp.

	Gift/RP	Övriga
Svarsandel (%)	55,5	41,6

Tabell 8 Skattad procentuell andel svarande fördelat per inkomstgrupp.

	0-146	147 - 237	238 - 324	325 -
Svarsandel (%)	32,8	48,9	53,1	59,2

Tabell 9 Skattad procentuell andel svarande fördelat per stadsdel.

	1	2	3	4
Svarsandel (%)	32,3	49,5	47,7	51,9
	5	6	7	8
Svarsandel (%)	49,7	45,5	50,1	41,5
	9	10		
Svarsandel (%)	54,8	37,8		

Tabellerna 2-9 visar andel svarande inom olika klasser av hjälpvariablerna. T ex ser man i tabell 2 att 40,4 % av männen har besvarat frågeblanketten. Av kvinnorna är det 52,8 % som har svarat.

På samma sätt visas andel svarande inom respektive hjälpvariabels klasser i tabellerna 3-9 och man ser att hjälpvariablerna är starka beträffande kriterium 1.

3.1.2 Kriterium 2: Variabeln samvarierar med (viktiga) målvariabler

Det är inte möjligt att hitta hjälpvariabler som samvarierar med alla målvariabler. Därför studeras samvariationen med ett antal målvariabler, som bedömts viktiga i den här undersökningen.

9 målvariabler har valts ut och från dessa konstrueras dikotoma (kan anta två värden) variabler. Dessa variabler är förklarade i tabell 9.

Tabell 10. Konstruerade målvariabler

Målvariabel	Förklaring (se även frågeformuläret)
Hälsa	Fråga 1: 1=Dåligt och mycket dåligt allmänt hälsotillstånd
Ängslan	Fråga 14e: 1=Besvär av ängslan, oro eller ångest.
Värk	Fråga 14a-c: 1=Svåra besvär av värk
Fritid	Fråga 37: 1=Stillasittande fritid.
Frukt	Fråga 40a-b 1=De som konsumerar tillräckligt mycket frukt och grönt mot resten.
Ej rökare	Fråga 42: 1=Röker ej dagligen.
Alkohol	Frågorna 57-59: 1=Risikonsumtion av alkohol.
Kontant	Fråga 62: 1=Ja. (Har kontantmarginal)
Socialt	Fråga 77: 1=Är socialt deltagande

I nedanstående tabeller skattas den procentuella andelen inom olika redovisningsgrupper, bestämda av hjälpvariablerna, som har en viss egenskap (se tabell 10). Skattningarna görs med hjälp av "konventionell" teknik. Beteckningen '---' betyder att det inte finns någon svarande i redovisningsgruppen som har egenskapen.

Tabell 11. Kön

	Män	Kvinnor
Hälsa	6,5	6,2
Ängslan	29,7	43,4
Värk	12,5	15,9
Fritid	15,2	14,7
Frukt	16,4	31,1
Ej rökare	89	86,5
Alkohol	20,2	15,6
Kontant	82,7	79,8
Socialt	89,6	93,6

Tabell 12. Ålder

	16-29	30-44	45-64	65-84
Hälsa	4,4	4,6	7,2	8,3
Ängslan	46,1	41,6	33,3	32
Värk	7,9	7,8	20,5	17,4
Fritid	12,3	13	14,8	19
Frukt	24,8	24,3	27,1	21,4
Ej rökare	91,1	90	84,4	87,2
Alkohol	30,6	17,3	15,4	10,9
Kontant	72,9	83,7	80,6	85,5
Socialt	95,3	95,5	91,5	85,9

Tabell 13. Kön*Ålder

	Man, 16-29	Man, 30-44	Man, 45-64	Man, 65-84	Kvinna, 16-29	Kvinna, 30-44	Kvinna, 45-64	Kvinna, 65-84
Hälsa	6,1	3,7	7,5	8,2	3,3	5,3	7	8,4
Ängslan	35,8	31,9	27,8	26,3	52,4	50,1	37,5	37,2
Värk	8,1	6,5	16,7	15,9	7,9	8,9	23,4	18,8
Fritid	11,5	14	13,8	20,4	12,8	12,1	15,5	17,7
Frukt	14,6	15,1	16,8	18,2	31	32,4	35	24,2
Ej rökare	93	88,4	88	88,6	89,9	91,3	81,7	85,8
Alkohol	30,4	21,6	18,5	14,6	30,7	13,6	13,1	7,6
Kontant	73,2	85,7	82,2	86,4	72,8	81,9	79,3	84,7
Socialt	94,5	92,4	89,6	83,6	95,7	98,3	92,9	87,9

Tabell 14. Utbildningsnivå

	Låg	Mellan	Hög
Hälsa	10,4	5,2	3,4
Ängslan	39,6	35,4	37,3
Värk	19,9	14,2	9,2
Fritid	20,5	15,2	9
Frukt	19,8	22,9	31,3
Ej rökare	81,9	87,1	93,8
Alkohol	13,8	21,8	17,1
Kontant	71,3	78,9	92,9
Socialt	81,3	95,1	98,7

Tabell 15. Födelse land

	Sverige	Övriga Norden	Övriga Europa	Övriga världen
Hälsa	5,3	9,2	9,2	11,7
Ängslan	36	41,4	40,7	45,8
Värk	11,8	19,3	20,9	30,7
Fritid	11,8	20,5	28,1	31,6
Frukt	23,5	31,1	20,9	35
Ej rökare	89,6	85,4	73,6	81,7
Alkohol	19,4	25,6	9,1	4,9
Kontant	85,9	86,2	65,5	47,1
Socialt	95,1	86,8	74,9	77,3

Tabell 16. Civilstånd

	Gift/RP	Övriga
Hälsa	5,1	7,2
Ängslan	29,3	43,3
Värk	14,4	14,4
Fritid	13,7	15,8
Frukt	25,4	24
Ej rökare	91,5	84,8
Alkohol	11,6	22,1
Kontant	86,5	77
Socialt	91,4	92,2

Tabell 17. Inkomst

	0-146	147 – 237	238-324	325 -
Hälsa	10	10,3	5,4	1,7
Ängslan	47,6	43,7	39,7	24,3
Värk	15,5	19,6	17,6	8,6
Fritid	18,4	18,2	13,9	10,9
Frukt	26,2	24,7	27,4	21,7
Ej rökare	85,6	84,7	85,7	92,1
Alkohol	20,9	14	16,9	17,6
Kontant	62,5	76,5	83,2	96,8
Socialt	86,2	86,5	94,4	97,7

Tabell 18. Stadsdel

	1	2	3	4	5
Hälsa	12,5	6,3	4	5,6	5,2
Ängslan	31,7	36	36,3	41,6	37,2
Värk	21,9	17,7	5	9,2	12,5
Fritid	26,6	11,5	9,5	12,1	17,3
Frukt	26,7	20,4	24,1	19,6	32,1
Ej rökare	83,4	84,8	90,4	89,3	83,4
Alkohol	8,3	19,1	27,5	18,4	25,8
Kontant	60,2	81,9	91,2	84,7	79,9
Socialt	81	91,9	98	95,7	97,8
	6	7	8	9	10
Hälsa	6,6	5	4,8	6,1	9,1
Ängslan	32,4	25,4	41,7	48,3	42,8
Värk	16,1	10,1	19,4	16,8	19,7
Fritid	14,3	10,4	17,1	11,1	24,9
Frukt	22	24,6	24,7	27,1	22,8
Ej rökare	91,5	94,3	85,6	90,4	81,4
Alkohol	12	18,1	12,9	16,2	10,5
Kontant	84,5	88,8	80,7	86,3	62,9
Socialt	87,1	94	90	95,5	80,6

Här ser vi att hjälpvariablerna också är betydelsefulla för kriterium 2. T ex ser vi att uppskattningsvis 29,7 % av männen har besvär av ängslan, oro eller ångest medan 43,4 % av kvinnorna har angett dessa besvär. Uppskattningsvis 16,4 % av männen och 31,1 % av kvinnorna konsumerar tillräckligt mycket frukt och grönt dagligen o s v.

3.1.3 Kriterium 3: Variabeln avgränsar (viktiga) redovisningsgrupper

Om hjälpvariabeln avgränsar viktiga redovisningsgrupper kan kvaliteten bli bättre i dessa grupper. Framförallt blir skattningarna säkrare om hjälpvariabeln väl avgränsar redovisningsgruppen.

Kalibreringsestimern ger konsistenta skattningar i den meningen att estimern ger exakta skattningar för utnyttjade registertotaler. Det är därför viktigt att vid val av hjälpvariabler fundera på vilka skattningar man vill få konsistenta.

Samtliga hjälpvariabler som undersöks i kalibreringsanalysen kan komma att avgränsa redovisningsgrupper och avgränsningarna har gjorts utifrån lämpliga redovisningsgrupper.

3.2 Slutligt val av hjälpvektor

Efter en sammanvägning av analysen kring de tre kriterierna samt efter kontroll av vikternas fördelning används följande hjälpvektor:

Aldkon+utbildning+födelseland+civilstånd+inkomst+stadsdel

4 Teknisk beskrivning av urval och estimation

Vi har en population U bestående av N personer. De parametrar vi är intresserade av är vanligtvis funktioner av två totaler $Y = \sum_U y_k$ och $Z = \sum_U z_k$, där y_k är värdet på variabel y för person k och z_k värdet på en annan variabel för samma person. Vanligtvis är y (och även z) en dikotom variabel, d.v.s.

$$y_k = \begin{cases} 1 & \text{om person } k \text{ har studerade egenskap} \\ 0 & \text{för övrigt} \end{cases} \quad (4.1)$$

Vanligtvis är vi också intresserade av parametrar för redovisningsgrupper.

Låt oss benämna dessa $U_1, \dots, U_d, \dots, U_D$, där $U = \bigcup_{d=1}^D U_d$. Totalen för redovisningsgrupp d kan skrivas

$$Y_d = \sum_U y_{dk} \quad (4.2)$$

$$\text{där } y_{dk} = \begin{cases} y_k & \text{för } k \in U_d \\ 0 & \text{för övrigt.} \end{cases}$$

Z_d bildas på likartat sätt.

En generell parameter för redovisningsgrupp d (d kan också avse hela populationen) kan skrivas $\theta_d = C \frac{Y_d}{Z_d}$, där C är en konstant.

Den vanligaste parametern är en procentuell andel, som erhålles när $C = 100$ och $z_k = 1$ för alla k , och y är definierad enligt (4.1). Om vi låter N_d vara antalet personer i redovisningsgrupp d , då kan parametern skrivas

$$P_d = 100 \frac{\sum_U y_{dk}}{N_d} \quad (4.3)$$

Vi drar ett obundet slumpmässigt urval s_h av storleken n_h från stratum h ($h = 1, \dots, H$), men p.g.a. övertäckning och bortfall har vi endast svarsmängden r_h av storleken m_h att utföra beräkningarna på. Storleken på stratum h ger vi beteckningen N_h .

Den ”konventionella” estimatorn (för Y_d), har följande form:

$$\hat{Y}_d = \sum_{h=1}^H \frac{N_h}{m_h} \sum_{r_h} y_{dk} \quad (4.4)$$

I estimator (4.4) används ingen ytterligare hjälpinformation än stratifieringsinformationen.

I syfte att erhålla en estimator med mindre urvalsfel och bortfallsskevhet än estimator (4.4) utnyttjar vi hjälpinformation också i estimationen. Vi bildar en hjälpvektor \mathbf{x}_k , som anger till vilka kategorier av *Aldkon+utbildning+födelseland+civilstånd+inkomst+stadsdel* som person k hör. Från RTB och Utbildningsregistret framställer vi hjälptotalerna $\sum_{U_d} \mathbf{x}_k$. Vi utnyttjar denna hjälpinformation i en kalibreringsestimator.

Kalibreringsestimatorn för totalen Y_d har följande utseende:

$$\hat{Y}_{wd} = \sum_r d_k^* g_k y_{dk} \quad (4.5)$$

där

$$d_k^* = d_k \cdot f_k = 1 / (\pi_k \hat{\theta}_k) \quad \text{för } k \in r,$$

så att w_k = den totala vikten för objekt k
 π_k = inklusionssannolikhet för objekt k
 $\hat{\theta}_k$ = den skattade svarssannolikheten där det antas att personer svarar med samma sannolikhet och oberoende av varandra

$d_k = (1/\pi_k) =$ designvikt

$f_k = (1/\hat{\theta}_k) =$ bortfallsvikten

$g_k =$ justeringsfaktor som baseras på hjälpinformationen

och

$$g_k = 1 + (\sum_U \mathbf{x}_k - \sum_r d_k^* \mathbf{x}_k) (\sum_r d_k^* \mathbf{x}_k \mathbf{x}_k')^{-1} \mathbf{x}_k \quad (4.6)$$

Vid skattning av en parameter av typen $\theta_d = C \frac{Y_d}{Z_d}$ skattas respektive total med hjälp av kalibreringsvikterna $d_k^* g_k$.

Referenser:

Lundström S. och Särndal C.-E. (2001). *Estimation in the Presence of Nonresponse and Frame Imperfection*. Stockholm: Statistics Sweden

Andersson C. och Nordberg L. (1998). *A User's Guide to CLAN 97 – a SAS-program for computation of point- and standard error estimates in sample surveys*. Statistics Sweden

Särndal, Swensson och Wretman (1992): *Model Assisted Survey Sampling*. New York: Springer Verlag.

Kalibrering – viktiga målvariabler 2013

Frågenumren hänvisar till den nationella enkäten.

F1: Allmänt hälsotillstånd: Dåligt+mycket **dåligt** mot resten.

F14e): Lätta eller svåra besvär av **ängslan, oro eller ångest** mot resten.

F14a)b)c): Svåra besvär av värk enligt a) eller b) eller c) mot resten. Gör en summavariabel där varje variabel är dikotomiserad (1 och 2 ges värdet 0 och 3 ges värdet 1). Summera så att bortfall på någon variabel inte ger bortfall för summavariabeln. Om summan >0 mot resten.

F37: Stillasittande fritid mot resten. Om $F38=1$ mot $2 \leq F38 \leq 4$.

F40a)b): Frukt och grönt. De som konsumerar tillräckligt mycket mot resten. Ge varje svarsalternativ en vikt enligt följande: 1=3; 2=2; 3=1; 4=0,8; 5=0,5; 6=0,2 och 7=0,07. Ge a) och b) dessa vikter. Gör sedan en summavariabel där bortfall på den ena frågan inte betyder att det blir bortfall för summavariabeln. Summavariabeln kan ha värden mellan 0,07 och 6. Skapa nu en dikotom variabel: Om summan <4 ges värdet 0 om summan ≥ 4 ges värdet 1. De som har värdet 1 konsumerar tillräckligt mycket frukt och grönt.

F42: Röker dagligen mot resten.

F57-F59: Riskkonsumtion av alkohol mot resten. Ge svaren i fråga 56 följande vikter: 1=4; 2=3; 3=2; 4=1 och 5=0. Fråga 57 får följande vikter: 1=0; 2=1; 3=2; 4=3 och 5=4. Fråga 58: 1=4; 2=3; 3=2; 4=1 och 5=0. Summera ihop dessa nya variabler utan att bortfall i någon av variablerna ger bortfall i summavariabeln. Summavariabeln kan ha värden mellan 0-12. Om summavariabeln för män är större eller lika med 6 och för kvinnor större eller lika med 5 så föreligger riskkonsumtion av alkohol.

F62: Saknar kontantmarginal mot resten. De som svarar ja mot nej.

F77: Socialt deltagande mot resten. Gör en summavariabel av de 13 första svarsalternativen. Om summan är större än 1 är personen socialt deltagande annars (0-1) är man det inte.

Bilaga 3: Postbeskrivning

Bakgrundsvariabler

Bakgrunds-variabel	Beskrivning av bakgrundsvariabel
SCBid	Löpnummer med checksiffra
ResponseDate	Indatum
InMedium	Skanning eller Web
Alderslut_2013	Ålder under året
Civil	Civilstånd, OG=Ogift, G=Gift, S=Skild, Ä=Änka/änkling, (partnerskap ej särredovisat), aktualitet 2013-03-20
FodAr	Födelseår
fodelsevarldsdelnamn	Födelseland, grupperat (Sverige, Norden utom Sverige, Europa utom Norden, Afrika, Asien, Nordamerika, Sydamerika, Oceanien, Övriga)
InvAr	Invandringsår
Kommun	Kommunkod vid id-körning, aktualitet 2013-03-20
kommunnamn	Kommun vid id-körning i klartext, aktualitet 2013-03-20
Kon	Kön, 1=man, 2=kvinna
Lan	Länkod vid id-körning, aktualitet 2013-03-20
lannamn	Län vid id-körning i klartext, aktualitet 2013-03-20
lansbokstav	Länsbokstav, E= Östergötlands tilläggsurval EL= Östergötland nationellt urval, F= Jönköpings tilläggsurval FL= Jönköping nationellt urval, I=Gotlands tilläggsurval, IL=Gotland nationellt urval, GS = Göteborgs tilläggsurval, GSL = Göteborg nationellt urval, L=Övrigt nationellt urval
medbvarldsdelnamn	Medborgarland, grupperat (Sverige, Norden utom Sverige, Europa utom Norden, Afrika, Asien, Nordamerika, Sydamerika, Oceanien, Övriga), aktualitet 2013-03-20
NYKO*	Nyckelkoder * <i>Observera: Finns enbart för vissa tilläggsurval</i>
Strat	Stratum, för stratumnumrering se bilaga 10
SUN2000Niva	Utbildningsnivå, högsta avslutade, SUN2000, aktualitet vårterminen 2012
Urv	1 = Nationellt urval, 2 = Tilläggsurval
UrvKommun	Kommun vid urvalsdragningen (år 2013 skedde urvalsdragning och id-körning samma dag)
UrvLan	Län vid urvalsdragningen (år 2013 skedde urvalsdragning och id-körning samma dag)
UtsGrupp	2 = Fick en extra enkätpåminnelse skickad till sig
ISOCBU	Socialbidrag för individen, aktualitet år 2011
TSA	Förtidspension för individen, aktualitet år 2011
TSJUK	Sjukpenning för individen, aktualitet år 2011
TKASSA	Arbetslöshetsunderstöd för individen, aktualitet år 2011
CDISP04	Disponibel inkomst för individen, aktualitet år 2011
CDISP04H	Disponibel inkomst för hushållet, aktualitet år 2011
SEI	Socioekonomisk indelning, kodat av SCB
Kalvikt	Kalibrerad vikt

Enkätdata

Vid öppna frågor har "1" registrerats om uppgiftslämnaren skrivit ett svar i inskickad pappersenkät. Har personen svarat via webben finns svaret i datafilen.

Fråge-nummer	FHI:s variabelnamn	Fråga i klartext	Delfrågor i klartext	Svars-alternativ	Svarsalternativ i klartext
F01	HA001	Hur bedömer du ditt allmänna hälsotillstånd?		1	Mycket bra
F01		Hur bedömer du ditt allmänna hälsotillstånd?		2	Bra
F01		Hur bedömer du ditt allmänna hälsotillstånd?		3	Någorlunda
F01		Hur bedömer du ditt allmänna hälsotillstånd?		4	Dåligt
F01		Hur bedömer du ditt allmänna hälsotillstånd?		5	Mycket dåligt
F02	HA002	Om du tänker på din kroppsliga hälsa, hur många dagar den senaste 30-dagarsperioden skulle du säga att den inte varit god (pga. sjukdom, kroppsliga besvär eller skador)?			Dagar
F03	HA003	Om du tänker på din psykiska hälsa, hur många dagar den senaste 30-dagarsperioden skulle du säga att den inte varit god (t.ex. pga. stress, nedstämdhet eller oro)?			Dagar
F04	HA004	Hur många dagar den senaste 30-dagarsperioden hindrade dålig kroppslig eller psykisk hälsa din arbetsförmåga eller dina dagliga aktiviteter?			Dagar
F05	HA005	Har du under de senaste tre månaderna råkat ut för olycksfall som lett till att du sökt sjukvård eller tandvård?		1	Nej
F05		Har du under de senaste tre månaderna råkat ut för olycksfall som lett till att du sökt sjukvård eller tandvård?		2	Ja, en gång
F05		Har du under de senaste tre månaderna råkat ut för olycksfall som lett till att du sökt sjukvård eller tandvård?		3	Ja, flera gånger
F06a	HA006	Har du någon långvarig sjukdom, besvär efter olycksfall, någon nedsatt funktion eller annat långvarigt hälsoproblem?		1	Nej
F06a		Har du någon långvarig sjukdom, besvär efter olycksfall, någon nedsatt funktion eller annat långvarigt hälsoproblem?		2	Ja
F06b	HA007	Har du någon långvarig sjukdom, besvär efter olycksfall, någon nedsatt funktion eller annat långvarigt hälsoproblem?	Medför dessa besvär att din arbetsförmåga är nedsatt eller hindrar dig i dina andra dagliga sysselsättningar?	1	Nej, inte alls
F06b		Har du någon långvarig sjukdom, besvär efter olycksfall, någon nedsatt funktion eller annat långvarigt hälsoproblem?	Medför dessa besvär att din arbetsförmåga är nedsatt eller hindrar dig i dina andra dagliga sysselsättningar?	2	Ja, i någon mån
F06b		Har du någon långvarig sjukdom, besvär efter olycksfall, någon nedsatt funktion eller annat långvarigt hälsoproblem?	Medför dessa besvär att din arbetsförmåga är nedsatt eller hindrar dig i dina andra dagliga sysselsättningar?	3	Ja, i hög grad
F07	HA072	Kan du utan svårighet se och urskilja vanlig text i en dagstidning?		1	Ja, utan glasögon
F07		Kan du utan svårighet se och urskilja vanlig text i en dagstidning?		2	Ja, med glasögon
F07		Kan du utan svårighet se och urskilja vanlig text i en dagstidning?		3	Nej

F08	HA073	Kan du utan svårighet höra vad som sägs i samtal mellan flera personer?		1	Ja, utan hörapparat
F08		Kan du utan svårighet höra vad som sägs i samtal mellan flera personer?		2	Ja, med hörapparat
F08		Kan du utan svårighet höra vad som sägs i samtal mellan flera personer?		3	Nej
F09	HA074	Kan du springa en kortare sträcka (ca 100 m)?		1	Ja
F09		Kan du springa en kortare sträcka (ca 100 m)?		2	Nej
F10a	HA075	Är du på grund av ditt hälsotillstånd begränsad i någon av följande aktiviteter?	Kan du gå upp ett trappsteg utan besvär?	1	Ja
F10a		Är du på grund av ditt hälsotillstånd begränsad i någon av följande aktiviteter?	Kan du gå upp ett trappsteg utan besvär?	2	Nej
F10b	HA076	Är du på grund av ditt hälsotillstånd begränsad i någon av följande aktiviteter?	Kan du ta en kortare promenad (ca 5 min) i någorlunda rask takt?	1	Ja
F10b		Är du på grund av ditt hälsotillstånd begränsad i någon av följande aktiviteter?	Kan du ta en kortare promenad (ca 5 min) i någorlunda rask takt?	2	Nej
F10c	HA077	Är du på grund av ditt hälsotillstånd begränsad i någon av följande aktiviteter?	Behöver du hjälpmedel eller hjälp av någon annan person för att förflytta dig utomhus?	1	Ja
F10c		Är du på grund av ditt hälsotillstånd begränsad i någon av följande aktiviteter?	Behöver du hjälpmedel eller hjälp av någon annan person för att förflytta dig utomhus?	2	Nej
F11a	HA022	Har du något/några av följande sjukdomar?	Diabetes?	1	Nej
F11a		Har du något/några av följande sjukdomar?	Diabetes?	2	Ja, men inga besvär
F11a		Har du något/några av följande sjukdomar?	Diabetes?	3	Ja, lätta besvär
F11a		Har du något/några av följande sjukdomar?	Diabetes?	4	Ja, svåra besvär
F11b	HA021	Har du något/några av följande sjukdomar?	Astma?	1	Nej
F11b		Har du något/några av följande sjukdomar?	Astma?	2	Ja, men inga besvär
F11b		Har du något/några av följande sjukdomar?	Astma?	3	Ja, lätta besvär
F11b		Har du något/några av följande sjukdomar?	Astma?	4	Ja, svåra besvär
F11c	HA020	Har du något/några av följande sjukdomar?	Allergi?	1	Nej
F11c		Har du något/några av följande sjukdomar?	Allergi?	2	Ja, men inga besvär
F11c		Har du något/några av följande sjukdomar?	Allergi?	3	Ja, lätta besvär
F11c		Har du något/några av följande sjukdomar?	Allergi?	4	Ja, svåra besvär
F11d	HA023	Har du något/några av följande sjukdomar?	Högt blodtryck?	1	Nej
F11d		Har du något/några av följande sjukdomar?	Högt blodtryck?	2	Ja, men inga besvär
F11d		Har du något/några av följande sjukdomar?	Högt blodtryck?	3	Ja, lätta besvär
F11d		Har du något/några av följande sjukdomar?	Högt blodtryck?	4	Ja, svåra besvär
F12	HA026	Hur lång är du?			cm
F13	HA027	Hur mycket väger du?			kg
F14a	HA008	Har du något/några av följande besvär eller symtom?	Värk i skuldror, nacke eller axlar?	1	Nej
F14a		Har du något/några av följande besvär eller symtom?	Värk i skuldror, nacke eller axlar?	2	Ja, lätta besvär
F14a		Har du något/några av följande besvär eller symtom?	Värk i skuldror, nacke eller axlar?	3	Ja, svåra besvär
F14b	HA009	Har du något/några av följande besvär eller symtom?	Ryggsmärtor, ryggvärk, höftsmärtor eller ischias?	1	Nej
F14b		Har du något/några av följande besvär eller symtom?	Ryggsmärtor, ryggvärk, höftsmärtor eller ischias?	2	Ja, lätta besvär

F14b		Har du något/några av följande besvär eller symtom?	Ryggsmärtor, ryggvärk, höftsmärtor eller ischias?	3	Ja, svåra besvär
F14c	HA010	Har du något/några av följande besvär eller symtom?	Värk eller smärtor i händer, armbågar, ben eller knän?	1	Nej
F14c		Har du något/några av följande besvär eller symtom?	Värk eller smärtor i händer, armbågar, ben eller knän?	2	Ja, lätta besvär
F14c		Har du något/några av följande besvär eller symtom?	Värk eller smärtor i händer, armbågar, ben eller knän?	3	Ja, svåra besvär
F14d	HA011	Har du något/några av följande besvär eller symtom?	Huvudvärk eller migrän?	1	Nej
F14d		Har du något/några av följande besvär eller symtom?	Huvudvärk eller migrän?	2	Ja, lätta besvär
F14d		Har du något/några av följande besvär eller symtom?	Huvudvärk eller migrän?	3	Ja, svåra besvär
F14e	HA012	Har du något/några av följande besvär eller symtom?	Ängslan, oro eller ångest?	1	Nej
F14e		Har du något/några av följande besvär eller symtom?	Ängslan, oro eller ångest?	2	Ja, lätta besvär
F14e		Har du något/några av följande besvär eller symtom?	Ängslan, oro eller ångest?	3	Ja, svåra besvär
F14f	HA013	Har du något/några av följande besvär eller symtom?	Trötthet?	1	Nej
F14f		Har du något/några av följande besvär eller symtom?	Trötthet?	2	Ja, lätta besvär
F14f		Har du något/några av följande besvär eller symtom?	Trötthet?	3	Ja, svåra besvär
F14g	HA014	Har du något/några av följande besvär eller symtom?	Sömnsvårigheter?	1	Nej
F14g		Har du något/några av följande besvär eller symtom?	Sömnsvårigheter?	2	Ja, lätta besvär
F14g		Har du något/några av följande besvär eller symtom?	Sömnsvårigheter?	3	Ja, svåra besvär
F14h	HA015	Har du något/några av följande besvär eller symtom?	Eksem eller hudutslag?	1	Nej
F14h		Har du något/några av följande besvär eller symtom?	Eksem eller hudutslag?	2	Ja, lätta besvär
F14h		Har du något/några av följande besvär eller symtom?	Eksem eller hudutslag?	3	Ja, svåra besvär
F14i	HA016	Har du något/några av följande besvär eller symtom?	Öronsus (tinnitus)?	1	Nej
F14i		Har du något/några av följande besvär eller symtom?	Öronsus (tinnitus)?	2	Ja, lätta besvär
F14i		Har du något/några av följande besvär eller symtom?	Öronsus (tinnitus)?	3	Ja, svåra besvär
F14j	HA017	Har du något/några av följande besvär eller symtom?	Inkontinens (urinläckage)?	1	Nej
F14j		Har du något/några av följande besvär eller symtom?	Inkontinens (urinläckage)?	2	Ja, lätta besvär
F14j		Har du något/några av följande besvär eller symtom?	Inkontinens (urinläckage)?	3	Ja, svåra besvär
F14k	HA018	Har du något/några av följande besvär eller symtom?	Återkommande mag-/tarmbesvär?	1	Nej
F14k		Har du något/några av följande besvär eller symtom?	Återkommande mag-/tarmbesvär?	2	Ja, lätta besvär
F14k		Har du något/några av följande besvär eller symtom?	Återkommande mag-/tarmbesvär?	3	Ja, svåra besvär
F14l	HA019	Har du något/några av följande besvär eller symtom?	Övervikt, fetma?	1	Nej
F14l		Har du något/några av följande besvär eller symtom?	Övervikt, fetma?	2	Ja, lätta besvär
F14l		Har du något/några av följande besvär eller symtom?	Övervikt, fetma?	3	Ja, svåra besvär
F15	HA028	Har du de senaste veckorna kunnat koncentrera dig på allt du gjort?		1	Bättre än vanligt
F15		Har du de senaste veckorna kunnat koncentrera dig på allt du gjort?		2	Som vanligt
F15		Har du de senaste veckorna kunnat koncentrera dig på allt du gjort?		3	Sämre än vanligt
F15		Har du de senaste veckorna kunnat koncentrera dig på allt du gjort?		4	Mycket sämre än vanligt
F16	HA029	Har du de senaste veckorna känt att du kunnat uppskatta det du gjort om dagarna?		1	Mer än vanligt
F16		Har du de senaste veckorna känt att du kunnat uppskatta det du gjort om dagarna?		2	Som vanligt

F16		Har du de senaste veckorna känt att du kunnat uppskatta det du gjort om dagarna?		3	Mindre än vanligt
F16		Har du de senaste veckorna känt att du kunnat uppskatta det du gjort om dagarna?		4	Mycket mindre än vanligt
F17	HA030	Har du haft svårt att sova på grund av oro de senaste veckorna?		1	Inte alls
F17		Har du haft svårt att sova på grund av oro de senaste veckorna?		2	Inte mer än vanligt
F17		Har du haft svårt att sova på grund av oro de senaste veckorna?		3	Mer än vanligt
F17		Har du haft svårt att sova på grund av oro de senaste veckorna?		4	Mycket mer än vanligt
F18	HA031	Har du de senaste veckorna kunnat ta itu med dina problem?		1	Bättre än vanligt
F18		Har du de senaste veckorna kunnat ta itu med dina problem?		2	Som vanligt
F18		Har du de senaste veckorna kunnat ta itu med dina problem?		3	Sämre än vanligt
F18		Har du de senaste veckorna kunnat ta itu med dina problem?		4	Mycket sämre än vanligt
F19	HA032	Upplever du att du har gjort nytta de senaste veckorna?		1	Mer än vanligt
F19		Upplever du att du har gjort nytta de senaste veckorna?		2	Som vanligt
F19		Upplever du att du har gjort nytta de senaste veckorna?		3	Mindre än vanligt
F19		Upplever du att du har gjort nytta de senaste veckorna?		4	Mycket mindre än vanligt
F20	HA033	Har du ständigt de senaste veckorna känt dig olycklig och nedstämd?		1	Inte alls
F20		Har du ständigt de senaste veckorna känt dig olycklig och nedstämd?		2	Inte mer än vanligt
F20		Har du ständigt de senaste veckorna känt dig olycklig och nedstämd?		3	Mer än vanligt
F20		Har du ständigt de senaste veckorna känt dig olycklig och nedstämd?		4	Mycket mer än vanligt
F21	HA034	Har du de senaste veckorna kunnat fatta beslut i olika frågor?		1	Bättre än vanligt
F21		Har du de senaste veckorna kunnat fatta beslut i olika frågor?		2	Som vanligt
F21		Har du de senaste veckorna kunnat fatta beslut i olika frågor?		3	Sämre än vanligt
F21		Har du de senaste veckorna kunnat fatta beslut i olika frågor?		4	Mycket sämre än vanligt
F22	HA035	Har du de senaste veckorna förlorat tron på dig själv?		1	Inte alls
F22		Har du de senaste veckorna förlorat tron på dig själv?		2	Inte mer än vanligt
F22		Har du de senaste veckorna förlorat tron på dig själv?		3	Mer än vanligt
F22		Har du de senaste veckorna förlorat tron på dig själv?		4	Mycket mer än vanligt
F23	HA036	Har du ständigt känt dig spänd de senaste veckorna?		1	Inte alls
F23		Har du ständigt känt dig spänd de senaste veckorna?		2	Inte mer än vanligt

F23		Har du ständigt känt dig spänd de senaste veckorna?		3	Mer än vanligt
F23		Har du ständigt känt dig spänd de senaste veckorna?		4	Mycket mer än vanligt
F24	HA037	Har du tyckt att du varit värdelös de senaste veckorna?		1	Inte alls
F24		Har du tyckt att du varit värdelös de senaste veckorna?		2	Inte mer än vanligt
F24		Har du tyckt att du varit värdelös de senaste veckorna?		3	Mer än vanligt
F24		Har du tyckt att du varit värdelös de senaste veckorna?		4	Mycket mer än vanligt
F25	HA038	Har du de senaste veckorna känt att du inte kunnat klara dina problem?		1	Inte alls
F25		Har du de senaste veckorna känt att du inte kunnat klara dina problem?		2	Inte mer än vanligt
F25		Har du de senaste veckorna känt att du inte kunnat klara dina problem?		3	Mer än vanligt
F25		Har du de senaste veckorna känt att du inte kunnat klara dina problem?		4	Mycket mer än vanligt
F26	HA039	Har du på det hela taget känt dig någorlunda lycklig de senaste veckorna?		1	Mer än vanligt
F26		Har du på det hela taget känt dig någorlunda lycklig de senaste veckorna?		2	Som vanligt
F26		Har du på det hela taget känt dig någorlunda lycklig de senaste veckorna?		3	Mindre än vanligt
F26		Har du på det hela taget känt dig någorlunda lycklig de senaste veckorna?		4	Mycket mindre än vanligt
F27	HA025	Känner du dig för närvarande stressad?		1	Inte alls
F27		Känner du dig för närvarande stressad?		2	I viss mån
F27		Känner du dig för närvarande stressad?		3	Ganska mycket
F27		Känner du dig för närvarande stressad?		4	Väldigt mycket
F28	HA114	Har du någon gång under de senaste 12 månaderna kommit i den situationen att du allvarligt övervägt att ta ditt liv?		1	Nej
F28		Har du någon gång under de senaste 12 månaderna kommit i den situationen att du allvarligt övervägt att ta ditt liv?		2	Ja, en gång
F28		Har du någon gång under de senaste 12 månaderna kommit i den situationen att du allvarligt övervägt att ta ditt liv?		3	Ja, flera gånger
F29	HA115	Har du någon gång under de senaste 12 månaderna försökt ta ditt liv?		1	Nej
F29		Har du någon gång under de senaste 12 månaderna försökt ta ditt liv?		2	Ja, en gång
F29		Har du någon gång under de senaste 12 månaderna försökt ta ditt liv?		3	Ja, flera gånger
F30a	HA080	Har du under de senaste tre månaderna använt något eller några av följande läkemedel?	Magsårs-/magkatarrsmedicin	1	Nej
F30a		Har du under de senaste tre månaderna använt något eller några av följande läkemedel?	Magsårs-/magkatarrsmedicin	2	Ja

F30b	HA081	Har du under de senaste tre månaderna använt något eller några av följande läkemedel?	Astma-/allergimedien	1	Nej
F30b		Har du under de senaste tre månaderna använt något eller några av följande läkemedel?	Astma-/allergimedien	2	Ja
F30c	HA082	Har du under de senaste tre månaderna använt något eller några av följande läkemedel?	Diabetesmedicin	1	Nej
F30c		Har du under de senaste tre månaderna använt något eller några av följande läkemedel?	Diabetesmedicin	2	Ja
F30d	HA083	Har du under de senaste tre månaderna använt något eller några av följande läkemedel?	Blodtryckssänkande medicin	1	Nej
F30d		Har du under de senaste tre månaderna använt något eller några av följande läkemedel?	Blodtryckssänkande medicin	2	Ja
F30e	HA084	Har du under de senaste tre månaderna använt något eller några av följande läkemedel?	Sömnmedel/insomningsmedicin	1	Nej
F30e		Har du under de senaste tre månaderna använt något eller några av följande läkemedel?	Sömnmedel/insomningsmedicin	2	Ja
F30f	HA085	Har du under de senaste tre månaderna använt något eller några av följande läkemedel?	Antidepressiv medicin	1	Nej
F30f		Har du under de senaste tre månaderna använt något eller några av följande läkemedel?	Antidepressiv medicin	2	Ja
F30g	HA086	Har du under de senaste tre månaderna använt något eller några av följande läkemedel?	Lugnande/ångestdämpande medicin	1	Nej
F30g		Har du under de senaste tre månaderna använt något eller några av följande läkemedel?	Lugnande/ångestdämpande medicin	2	Ja
F30h	HA087	Har du under de senaste tre månaderna använt något eller några av följande läkemedel?	Smärtstillande medicin med recept	1	Nej
F30h		Har du under de senaste tre månaderna använt något eller några av följande läkemedel?	Smärtstillande medicin med recept	2	Ja
F30i	HA088	Har du under de senaste tre månaderna använt något eller några av följande läkemedel?	Smärtstillande medicin utan recept	1	Nej
F30i		Har du under de senaste tre månaderna använt något eller några av följande läkemedel?	Smärtstillande medicin utan recept	2	Ja
F30j	HA089	Har du under de senaste tre månaderna använt något eller några av följande läkemedel?	Blodfettssänkande medicin	1	Nej
F30j		Har du under de senaste tre månaderna använt något eller några av följande läkemedel?	Blodfettssänkande medicin	2	Ja
F30k	HA090	Har du under de senaste tre månaderna använt något eller några av följande läkemedel?	Annan medicin	1	Nej
F30k		Har du under de senaste tre månaderna använt något eller några av följande läkemedel?	Annan medicin	2	Ja
F31a	HA071	Har du under de senaste tre månaderna avstått från att köpa medicin som du fått recept på?		1	Nej
F31a		Har du under de senaste tre månaderna avstått från att köpa medicin som du fått recept på?		2	Ja
F31b_1	HA091	Har du under de senaste tre månaderna avstått från att köpa medicin som du fått recept på?	Vilken är den främsta orsaken till att du inte köpte medicin?		Blev frisk

F31b_2	HA092	Har du under de senaste tre månaderna avstått från att köpa medicin som du fått recept på?	Vilken är den främsta orsaken till att du inte köpte medicin?		Hade inte råd
F31b_3	HA093	Har du under de senaste tre månaderna avstått från att köpa medicin som du fått recept på?	Vilken är den främsta orsaken till att du inte köpte medicin?		Hade medicin så det räckte
F31b_4	HA094	Har du under de senaste tre månaderna avstått från att köpa medicin som du fått recept på?	Vilken är den främsta orsaken till att du inte köpte medicin?		Hade för långt till apoteket
F31b_5	HA095	Har du under de senaste tre månaderna avstått från att köpa medicin som du fått recept på?	Vilken är den främsta orsaken till att du inte köpte medicin?		Trodde inte medicinen skulle hjälpa
F31b_6	HA096	Har du under de senaste tre månaderna avstått från att köpa medicin som du fått recept på?	Vilken är den främsta orsaken till att du inte köpte medicin?		Annan orsak
F32a	HA098	Har du under de senaste tre månaderna besökt eller besökts av någon av följande?	Läkare på sjukhus	1	Nej
F32a		Har du under de senaste tre månaderna besökt eller besökts av någon av följande?	Läkare på sjukhus	2	Ja, en gång
F32a		Har du under de senaste tre månaderna besökt eller besökts av någon av följande?	Läkare på sjukhus	3	Ja, flera gånger
F32b	HA099	Har du under de senaste tre månaderna besökt eller besökts av någon av följande?	Läkare på vårdcentral, privat-/företagsläkare och dyl.	1	Nej
F32b		Har du under de senaste tre månaderna besökt eller besökts av någon av följande?	Läkare på vårdcentral, privat-/företagsläkare och dyl.	2	Ja, en gång
F32b		Har du under de senaste tre månaderna besökt eller besökts av någon av följande?	Läkare på vårdcentral, privat-/företagsläkare och dyl.	3	Ja, flera gånger
F32c	HA057	Har du under de senaste tre månaderna besökt eller besökts av någon av följande?	Distriktssköterska	1	Nej
F32c		Har du under de senaste tre månaderna besökt eller besökts av någon av följande?	Distriktssköterska	2	Ja, en gång
F32c		Har du under de senaste tre månaderna besökt eller besökts av någon av följande?	Distriktssköterska	3	Ja, flera gånger
F32d	HA100	Har du under de senaste tre månaderna besökt eller besökts av någon av följande?	Ungdomsmottagning	1	Nej
F32d		Har du under de senaste tre månaderna besökt eller besökts av någon av följande?	Ungdomsmottagning	2	Ja, en gång
F32d		Har du under de senaste tre månaderna besökt eller besökts av någon av följande?	Ungdomsmottagning	3	Ja, flera gånger
F32e	HA101	Har du under de senaste tre månaderna besökt eller besökts av någon av följande?	Kurator	1	Nej
F32e		Har du under de senaste tre månaderna besökt eller besökts av någon av följande?	Kurator	2	Ja, en gång
F32e		Har du under de senaste tre månaderna besökt eller besökts av någon av följande?	Kurator	3	Ja, flera gånger
F32f	HA102	Har du under de senaste tre månaderna besökt eller besökts av någon av följande?	Psykolog	1	Nej
F32f		Har du under de senaste tre månaderna besökt eller besökts av någon av följande?	Psykolog	2	Ja, en gång
F32f		Har du under de senaste tre månaderna besökt eller besökts av någon av följande?	Psykolog	3	Ja, flera gånger

F32g	HA103	Har du under de senaste tre månaderna besökt eller besökts av någon av följande?	Sjukgymnast	1	Nej
F32g		Har du under de senaste tre månaderna besökt eller besökts av någon av följande?	Sjukgymnast	2	Ja, en gång
F32g		Har du under de senaste tre månaderna besökt eller besökts av någon av följande?	Sjukgymnast	3	Ja, flera gånger
F32h	HA104	Har du under de senaste tre månaderna besökt eller besökts av någon av följande?	Naprapat, kiropraktor, homeopat och dyl.	1	Nej
F32h		Har du under de senaste tre månaderna besökt eller besökts av någon av följande?	Naprapat, kiropraktor, homeopat och dyl.	2	Ja, en gång
F32h		Har du under de senaste tre månaderna besökt eller besökts av någon av följande?	Naprapat, kiropraktor, homeopat och dyl.	3	Ja, flera gånger
F32i	HA059	Har du under de senaste tre månaderna besökt eller besökts av någon av följande?	Varit inlagd på sjukhus	1	Nej
F32i		Har du under de senaste tre månaderna besökt eller besökts av någon av följande?	Varit inlagd på sjukhus	2	Ja, en gång
F32i		Har du under de senaste tre månaderna besökt eller besökts av någon av följande?	Varit inlagd på sjukhus	3	Ja, flera gånger
F33a	HA060	Har du under de senaste tre månaderna ansett dig vara i behov av läkarvård men ändå avstått från att söka vård?		1	Nej
F33a		Har du under de senaste tre månaderna ansett dig vara i behov av läkarvård men ändå avstått från att söka vård?		2	Ja
F33b_1	HA061	Har du under de senaste tre månaderna ansett dig vara i behov av läkarvård men ändå avstått från att söka vård?	Vilken var orsaken/orsakerna till att du inte sökte läkarvård?		Besvären gick över
F33b_2	HA062	Har du under de senaste tre månaderna ansett dig vara i behov av läkarvård men ändå avstått från att söka vård?	Vilken var orsaken/orsakerna till att du inte sökte läkarvård?		För långa väntetider
F33b_3	HA063	Har du under de senaste tre månaderna ansett dig vara i behov av läkarvård men ändå avstått från att söka vård?	Vilken var orsaken/orsakerna till att du inte sökte läkarvård?		Svårt komma fram på telefon
F33b_4	HA064	Har du under de senaste tre månaderna ansett dig vara i behov av läkarvård men ändå avstått från att söka vård?	Vilken var orsaken/orsakerna till att du inte sökte läkarvård?		Fick inte besökstid snabbt nog
F33b_5	HA065	Har du under de senaste tre månaderna ansett dig vara i behov av läkarvård men ändå avstått från att söka vård?	Vilken var orsaken/orsakerna till att du inte sökte läkarvård?		Negativa erfarenheter från tidigare besök
F33b_6	HA066	Har du under de senaste tre månaderna ansett dig vara i behov av läkarvård men ändå avstått från att söka vård?	Vilken var orsaken/orsakerna till att du inte sökte läkarvård?		Ekonomiska skäl
F33b_7	HA067	Har du under de senaste tre månaderna ansett dig vara i behov av läkarvård men ändå avstått från att söka vård?	Vilken var orsaken/orsakerna till att du inte sökte läkarvård?		Hade inte tid
F33b_8	HA068	Har du under de senaste tre månaderna ansett dig vara i behov av läkarvård men ändå avstått från att söka vård?	Vilken var orsaken/orsakerna till att du inte sökte läkarvård?		Visste inte vart jag skulle vända mig
F33b_9	HA069	Har du under de senaste tre månaderna ansett dig vara i behov av läkarvård men ändå avstått från att söka vård?	Vilken var orsaken/orsakerna till att du inte sökte läkarvård?		Annan orsak
F34	HA040	Hur tycker du att din tandhälsa är?		1	Mycket bra
F34		Hur tycker du att din tandhälsa är?		2	Ganska bra
F34		Hur tycker du att din tandhälsa är?		3	Varken bra eller dålig
F34		Hur tycker du att din tandhälsa är?		4	Ganska dålig
F34		Hur tycker du att din tandhälsa är?		5	Mycket dålig
F35	HA047	När var du senast hos tandläkare/tandhygienist?		1	För mindre än ett år sedan

F35		När var du senast hos tandläkare/tandhygienist?		2	För ett till två år sedan
F35		När var du senast hos tandläkare/tandhygienist?		3	För tre till fem år sedan
F35		När var du senast hos tandläkare/tandhygienist?		4	För mer än fem år sedan
F35		När var du senast hos tandläkare/tandhygienist?		5	Har aldrig varit hos tandläkare/tandhygienist
F35		När var du senast hos tandläkare/tandhygienist?		6	Vet inte/kommer inte ihåg
F36a	HA048	Har du under de senaste tre månaderna ansett dig vara i behov av tandläkarvård men ändå avstått från att söka vård?		1	Nej
F36a		Har du under de senaste tre månaderna ansett dig vara i behov av tandläkarvård men ändå avstått från att söka vård?		2	Ja
F36b_1	HA049	Har du under de senaste tre månaderna ansett dig vara i behov av tandläkarvård men ändå avstått från att söka vård?	Vilken var orsaken/orsakerna till att du inte sökte tandläkarvård?		Besvären gick över
F36b_2	HA050	Har du under de senaste tre månaderna ansett dig vara i behov av tandläkarvård men ändå avstått från att söka vård?	Vilken var orsaken/orsakerna till att du inte sökte tandläkarvård?		Ekonomiska skäl
F36b_3	HA051	Har du under de senaste tre månaderna ansett dig vara i behov av tandläkarvård men ändå avstått från att söka vård?	Vilken var orsaken/orsakerna till att du inte sökte tandläkarvård?		Drar mig för att gå (tandläkarskräck)
F36b_4	HA052	Har du under de senaste tre månaderna ansett dig vara i behov av tandläkarvård men ändå avstått från att söka vård?	Vilken var orsaken/orsakerna till att du inte sökte tandläkarvård?		Hade inte tid
F36b_5	HA053	Har du under de senaste tre månaderna ansett dig vara i behov av tandläkarvård men ändå avstått från att söka vård?	Vilken var orsaken/orsakerna till att du inte sökte tandläkarvård?		Annan orsak
F37	LV001	Hur mycket har du rört och ansträngt dig kroppsligt på fritiden under de senaste 12 månaderna?		1	Stillasittande fritid
F37		Hur mycket har du rört och ansträngt dig kroppsligt på fritiden under de senaste 12 månaderna?		2	Måttlig motion på fritiden
F37		Hur mycket har du rört och ansträngt dig kroppsligt på fritiden under de senaste 12 månaderna?		3	Måttlig, regelbunden motion på fritiden
F37		Hur mycket har du rört och ansträngt dig kroppsligt på fritiden under de senaste 12 månaderna?		4	Regelbunden motion och träning
F38	LV003	Hur mycket tid ägnar du en vanlig vecka åt måttligt ansträngande aktiviteter som får dig att bli varm?		1	5 timmar per vecka eller mer
F38		Hur mycket tid ägnar du en vanlig vecka åt måttligt ansträngande aktiviteter som får dig att bli varm?		2	Mer än 3 timmar, men mindre än 5 timmar per vecka
F38		Hur mycket tid ägnar du en vanlig vecka åt måttligt ansträngande aktiviteter som får dig att bli varm?		3	Mellan 1 och 3 timmar per vecka
F38		Hur mycket tid ägnar du en vanlig vecka åt måttligt ansträngande aktiviteter som får dig att bli varm?		4	Högst en timme per vecka
F38		Hur mycket tid ägnar du en vanlig vecka åt måttligt ansträngande aktiviteter som får dig att bli varm?		5	Inte alls

F39	LV028	Vill du öka din fysiska aktivitet?		1	Ja, och jag tror att jag kan klara det själv
F39		Vill du öka din fysiska aktivitet?		2	Ja, men jag behöver stöd
F39		Vill du öka din fysiska aktivitet?		3	Nej
F40a	LV004	Matvanor	Hur ofta äter du grönsaker och rotfrukter?	1	3 gånger per dag eller oftare
F40a		Matvanor	Hur ofta äter du grönsaker och rotfrukter?	2	2 gånger per dag
F40a		Matvanor	Hur ofta äter du grönsaker och rotfrukter?	3	1 gång per dag
F40a		Matvanor	Hur ofta äter du grönsaker och rotfrukter?	4	5-6 gånger per vecka
F40a		Matvanor	Hur ofta äter du grönsaker och rotfrukter?	5	3-4 gånger per vecka
F40a		Matvanor	Hur ofta äter du grönsaker och rotfrukter?	6	1-2 gånger per vecka
F40a		Matvanor	Hur ofta äter du grönsaker och rotfrukter?	7	Några gånger per månad eller aldrig
F40b	LV005	Matvanor	Hur ofta äter du frukt och bär?	1	3 gånger per dag eller oftare
F40b		Matvanor	Hur ofta äter du frukt och bär?	2	2 gånger per dag
F40b		Matvanor	Hur ofta äter du frukt och bär?	3	1 gång per dag
F40b		Matvanor	Hur ofta äter du frukt och bär?	4	5-6 gånger per vecka
F40b		Matvanor	Hur ofta äter du frukt och bär?	5	3-4 gånger per vecka
F40b		Matvanor	Hur ofta äter du frukt och bär?	6	1-2 gånger per vecka
F40b		Matvanor	Hur ofta äter du frukt och bär?	7	Några gånger per månad eller aldrig
F41	LV029	Vill du öka ditt intag av frukt och grönsaker?		1	Ja, och jag tror att jag kan klara det själv
F41		Vill du öka ditt intag av frukt och grönsaker?		2	Ja, men jag behöver stöd
F41		Vill du öka ditt intag av frukt och grönsaker?		3	Nej
F42	LV007	Röker du dagligen?		1	Ja
F42		Röker du dagligen?		2	Nej
F43	LV008	Händer det att du röker någon gång då och då?		1	Nej
F43		Händer det att du röker någon gång då och då?		2	Ja
F44	LV009	Har du tidigare rökt dagligen under minst 6 månader?		1	Nej
F44		Har du tidigare rökt dagligen under minst 6 månader?		2	Ja
F45	LV030	Vill du sluta röka?		1	Röker ej
F45		Vill du sluta röka?		2	Ja, och jag tror att jag kan klara det själv
F45		Vill du sluta röka?		3	Ja, men jag behöver stöd
F45		Vill du sluta röka?		4	Nej
F46	LV010	Snusar du dagligen?		1	Ja
F46		Snusar du dagligen?		2	Nej
F47	LV011	Händer det att du snusar någon gång då och då?		1	Nej
F47		Händer det att du snusar någon gång då och då?		2	Ja
F48	LV012	Har du tidigare snusat dagligen under minst 6 månader?		1	Nej
F48		Har du tidigare snusat dagligen under minst 6 månader?		2	Ja
F49	LV031	Vill du sluta snusa?		1	Snusar ej
F49		Vill du sluta snusa?		2	Ja, och jag tror att jag kan klara det själv

F49		Vill du sluta snusa?		3	Ja, men jag behöver stöd
F49		Vill du sluta snusa?		4	Nej
F50a	LV013	Hur ofta vistas du inomhus i lokaler där andra personer röker eller nyss har rökt?	I ditt hem	1	Varje dag
F50a		Hur ofta vistas du inomhus i lokaler där andra personer röker eller nyss har rökt?	I ditt hem	2	Någon/några gånger/vecka
F50a		Hur ofta vistas du inomhus i lokaler där andra personer röker eller nyss har rökt?	I ditt hem	3	Någon/några gånger/mån
F50a		Hur ofta vistas du inomhus i lokaler där andra personer röker eller nyss har rökt?	I ditt hem	4	Mer sällan eller aldrig
F50b	LV014	Hur ofta vistas du inomhus i lokaler där andra personer röker eller nyss har rökt?	På arbetet	1	Varje dag
F50b		Hur ofta vistas du inomhus i lokaler där andra personer röker eller nyss har rökt?	På arbetet	2	Någon/några gånger/vecka
F50b		Hur ofta vistas du inomhus i lokaler där andra personer röker eller nyss har rökt?	På arbetet	3	Någon/några gånger/mån
F50b		Hur ofta vistas du inomhus i lokaler där andra personer röker eller nyss har rökt?	På arbetet	4	Mer sällan eller aldrig
F50c	LV015	Hur ofta vistas du inomhus i lokaler där andra personer röker eller nyss har rökt?	På café, bar eller restaurang	1	Varje dag
F50c		Hur ofta vistas du inomhus i lokaler där andra personer röker eller nyss har rökt?	På café, bar eller restaurang	2	Någon/några gånger/vecka
F50c		Hur ofta vistas du inomhus i lokaler där andra personer röker eller nyss har rökt?	På café, bar eller restaurang	3	Någon/några gånger/mån
F50c		Hur ofta vistas du inomhus i lokaler där andra personer röker eller nyss har rökt?	På café, bar eller restaurang	4	Mer sällan eller aldrig
F50d	LV016	Hur ofta vistas du inomhus i lokaler där andra personer röker eller nyss har rökt?	På annan plats inomhus, t.ex. hos vänner, i bilen	1	Varje dag
F50d		Hur ofta vistas du inomhus i lokaler där andra personer röker eller nyss har rökt?	På annan plats inomhus, t.ex. hos vänner, i bilen	2	Någon/några gånger/vecka
F50d		Hur ofta vistas du inomhus i lokaler där andra personer röker eller nyss har rökt?	På annan plats inomhus, t.ex. hos vänner, i bilen	3	Någon/några gånger/mån
F50d		Hur ofta vistas du inomhus i lokaler där andra personer röker eller nyss har rökt?	På annan plats inomhus, t.ex. hos vänner, i bilen	4	Mer sällan eller aldrig
F51_01	LV033	Har du någon gång rökt vattenpipa?			Nej
F51_02	LV034	Har du någon gång rökt vattenpipa?			Ja, med nikotin
F51_03	LV035	Har du någon gång rökt vattenpipa?			Ja, utan nikotin
F51_04	LV036	Har du någon gång rökt vattenpipa?			Ja, men vet ej om den innehöll nikotin
F52	LV037	Hur ofta under de senaste 12 månaderna har du rökt vattenpipa?		1	Aldrig
F52		Hur ofta under de senaste 12 månaderna har du rökt vattenpipa?		2	1 gång
F52		Hur ofta under de senaste 12 månaderna har du rökt vattenpipa?		3	2-6 gånger

F52		Hur ofta under de senaste 12 månaderna har du rökt vattenpipa?		4	7-12 gånger
F52		Hur ofta under de senaste 12 månaderna har du rökt vattenpipa?		5	Mer än 12 gånger
F53	LV017	Har du någon gång använt hasch eller marijuana?		1	Nej
F53		Har du någon gång använt hasch eller marijuana?		2	Ja, för mer än 12 månader sedan
F53		Har du någon gång använt hasch eller marijuana?		3	Ja, under de senaste 12 månaderna
F53		Har du någon gång använt hasch eller marijuana?		4	Ja, under de senaste 30 dagarna
F54	LV022	Har du någon gång under de 12 senaste månaderna köpt lotter eller satsat pengar på spel?		1	Nej
F54		Har du någon gång under de 12 senaste månaderna köpt lotter eller satsat pengar på spel?		2	Ja
F55_kr	LV023	Hur mycket pengar har du satsat på spel de senaste 7 dagarna?	Har spelat för		kronor
F55	LV024	Hur mycket pengar har du satsat på spel de senaste 7 dagarna?		1	Har inte satsat några pengar de senaste 7 dagarna
F56a	LV025	Hur många gånger har du under de senaste 12 månaderna försökt minska ditt spelande?	1	Aldrig
F56a		Hur många gånger har du under de senaste 12 månaderna försökt minska ditt spelande?	2	1-2 ggr
F56a		Hur många gånger har du under de senaste 12 månaderna försökt minska ditt spelande?	3	3 ggr eller fler
F56b	LV026	Hur många gånger har du under de senaste 12 månaderna känt dig rastlös och irriterad om du inte kunnat spela?	1	Aldrig
F56b		Hur många gånger har du under de senaste 12 månaderna känt dig rastlös och irriterad om du inte kunnat spela?	2	1-2 ggr
F56b		Hur många gånger har du under de senaste 12 månaderna känt dig rastlös och irriterad om du inte kunnat spela?	3	3 ggr eller fler
F56c	LV027	Hur många gånger har du under de senaste 12 månaderna ljugit om hur mycket du spelat?	1	Aldrig
F56c		Hur många gånger har du under de senaste 12 månaderna ljugit om hur mycket du spelat?	2	1-2 ggr
F56c		Hur många gånger har du under de senaste 12 månaderna ljugit om hur mycket du spelat?	3	3 ggr eller fler
F57	LV018	Hur ofta har du druckit alkohol under de senaste 12 månaderna?		1	4 gånger/vecka eller mer
F57		Hur ofta har du druckit alkohol under de senaste 12 månaderna?		2	2-3 gånger/vecka
F57		Hur ofta har du druckit alkohol under de senaste 12 månaderna?		3	2-4 gånger/månad
F57		Hur ofta har du druckit alkohol under de senaste 12 månaderna?		4	1 gång/månad eller mer sällan
F57		Hur ofta har du druckit alkohol under de senaste 12 månaderna?		5	Aldrig
F58	LV019	Hur många "glas" (se exempel) dricker du en typisk dag då du dricker alkohol?		1	1-2

F58		Hur många "glas" (se exempel) dricker du en typisk dag då du dricker alkohol?	2	3-4
F58		Hur många "glas" (se exempel) dricker du en typisk dag då du dricker alkohol?	3	5-6
F58		Hur många "glas" (se exempel) dricker du en typisk dag då du dricker alkohol?	4	7-9
F58		Hur många "glas" (se exempel) dricker du en typisk dag då du dricker alkohol?	5	10 eller fler
F58		Hur många "glas" (se exempel) dricker du en typisk dag då du dricker alkohol?	6	Vet inte
F59	LV020	Hur ofta dricker du sex "glas" eller fler vid samma tillfälle?	1	Dagligen eller nästan dagligen
F59		Hur ofta dricker du sex "glas" eller fler vid samma tillfälle?	2	Varje vecka
F59		Hur ofta dricker du sex "glas" eller fler vid samma tillfälle?	3	Varje månad
F59		Hur ofta dricker du sex "glas" eller fler vid samma tillfälle?	4	Mer sällan än en gång i månaden
F59		Hur ofta dricker du sex "glas" eller fler vid samma tillfälle?	5	Aldrig
F60	LV021	Hur ofta har du under de senaste 12 månaderna druckit så mycket alkohol att du varit berusad?	1	Dagligen eller nästan dagligen
F60		Hur ofta har du under de senaste 12 månaderna druckit så mycket alkohol att du varit berusad?	2	Några gånger/vecka
F60		Hur ofta har du under de senaste 12 månaderna druckit så mycket alkohol att du varit berusad?	3	1 gång/vecka
F60		Hur ofta har du under de senaste 12 månaderna druckit så mycket alkohol att du varit berusad?	4	2-3 gånger/månad
F60		Hur ofta har du under de senaste 12 månaderna druckit så mycket alkohol att du varit berusad?	5	1 gång/månad
F60		Hur ofta har du under de senaste 12 månaderna druckit så mycket alkohol att du varit berusad?	6	Någon eller några gånger per halvår
F60		Hur ofta har du under de senaste 12 månaderna druckit så mycket alkohol att du varit berusad?	7	Mer sällan eller aldrig
F61	LV032	Vill du minska din alkoholkonsumtion?	1	Ja, och jag tror att jag kan klara det själv
F61		Vill du minska din alkoholkonsumtion?	2	Ja, men jag behöver stöd
F61		Vill du minska din alkoholkonsumtion?	3	Nej
F62	Ek001	Om du plötsligt skulle hamna i en oförutsedd situation, där du på en vecka måste skaffa fram 15 000 kronor, skulle du klara det?	1	Ja
F62		Om du plötsligt skulle hamna i en oförutsedd situation, där du på en vecka måste skaffa fram 15 000 kronor, skulle du klara det?	2	Nej
F63	Ek003	Har det under de senaste 12 månaderna hänt att du haft svårigheter att klara de löpande utgifterna för mat, hyra, räkningar m.m.?	1	Nej
F63		Har det under de senaste 12 månaderna hänt att du haft svårigheter att klara de löpande utgifterna för mat, hyra, räkningar m.m.?	2	Ja, vid ett tillfälle

F63		Har det under de senaste 12 månaderna hänt att du haft svårigheter att klara de löpande utgifterna för mat, hyra, räkningar m.m.?		3	Ja, vid flera tillfällen
F64_01	SY022	Vilken är din nuvarande sysselsättning?			Arbetar som anställd
F64_procent	SY011	Vilken är din nuvarande sysselsättning?			Procent av heltid
F64_02	SY023	Vilken är din nuvarande sysselsättning?			Egen företagare
F64_03	SY002	Vilken är din nuvarande sysselsättning?			Tjänstledig eller föräldraledig
F64_04	SY003	Vilken är din nuvarande sysselsättning?			Studerar, praktiserar
F64_05	SY004	Vilken är din nuvarande sysselsättning?			Arbetsmarknadsåtgärder
F64_06	SY005	Vilken är din nuvarande sysselsättning?			Arbetslös
F64_07	SY006	Vilken är din nuvarande sysselsättning?			Ålderspensionär
F64_08	SY007	Vilken är din nuvarande sysselsättning?			Sjuk-/aktivitetsersättning (förtids-, sjukpensionerad)
F64_09	SY008	Vilken är din nuvarande sysselsättning?			Långtidssjukskriven (mer än 3 månader)
F64_10	SY009	Vilken är din nuvarande sysselsättning?			Sköter eget hushåll
F64_11	SY010	Vilken är din nuvarande sysselsättning?			Annat, skriv i rutan
F64_text	SY012	Vilken är din nuvarande sysselsättning?			Textruta
F65a	SY013	Vilket är/var ditt huvudsakliga yrke?			Ditt yrke
F65b	SY014	Vilket är/var ditt huvudsakliga yrke?	Vilka är/var dina huvudsakliga arbetsuppgifter?		Textruta
F66	AM019	Hur trivs du med dina arbetsuppgifter?		1	Mycket bra
F66		Hur trivs du med dina arbetsuppgifter?		2	Ganska bra
F66		Hur trivs du med dina arbetsuppgifter?		3	Varken bra eller dålig
F66		Hur trivs du med dina arbetsuppgifter?		4	Ganska bra
F66		Hur trivs du med dina arbetsuppgifter?		5	Mycket bra
F67	AM020	Är du orolig för att förlora ditt arbete inom det närmaste året?		1	Ja
F67		Är du orolig för att förlora ditt arbete inom det närmaste året?		2	Nej
F68a	SY019	Har du någon sjuk eller gammal närstående som du hjälper med vardagliga sysslor, ser till eller vårdar?		1	Ja
F68a		Har du någon sjuk eller gammal närstående som du hjälper med vardagliga sysslor, ser till eller vårdar?		2	Nej
F68b	SY020	Har du någon sjuk eller gammal närstående som du hjälper med vardagliga sysslor, ser till eller vårdar?	Hur många timmars arbete per vecka innebär detta i genomsnitt för dig?		timmar per vecka
F69	So059	Händer det att du avstår från att gå ut ensam av rädsla för att bli överfallen, rånad eller på annat sätt ofredad?		1	Nej
F69		Händer det att du avstår från att gå ut ensam av rädsla för att bli överfallen, rånad eller på annat sätt ofredad?		2	Ja, ibland
F69		Händer det att du avstår från att gå ut ensam av rädsla för att bli överfallen, rånad eller på annat sätt ofredad?		3	Ja, ofta
F70a	So002	Har du under de senaste 12 månaderna blivit utsatt för fysiskt våld?		1	Ja

F70a		Har du under de senaste 12 månaderna blivit utsatt för fysiskt våld?		2	Nej
F70b_1	So003	Har du under de senaste 12 månaderna blivit utsatt för fysiskt våld?	Var skedde våldet?		På arbetsplatsen/i arbetet/i skolan
F70b_2	So004	Har du under de senaste 12 månaderna blivit utsatt för fysiskt våld?	Var skedde våldet?		I hemmet
F70b_3	So005	Har du under de senaste 12 månaderna blivit utsatt för fysiskt våld?	Var skedde våldet?		I annans bostad/i bostadsområdet
F70b_4	So063	Har du under de senaste 12 månaderna blivit utsatt för fysiskt våld?	Var skedde våldet?		På allmän plats/på nöjesstället
F70b_5	So064	Har du under de senaste 12 månaderna blivit utsatt för fysiskt våld?	Var skedde våldet?		På eller i anslutning till tåg, buss, tunnelbanan
F70b_6	So007	Har du under de senaste 12 månaderna blivit utsatt för fysiskt våld?	Var skedde våldet?		Någon annanstans
F71	So008	Har du under de senaste 12 månaderna blivit utsatt för hot eller hotelser om våld så att du blev rädd?		1	Ja
F71		Har du under de senaste 12 månaderna blivit utsatt för hot eller hotelser om våld så att du blev rädd?		2	Nej
F72	So026	Har du under de senaste tre månaderna blivit behandlad/bemött på ett sätt så att du känt dig kränkt?		1	Nej
F72		Har du under de senaste tre månaderna blivit behandlad/bemött på ett sätt så att du känt dig kränkt?		2	Ja, någon gång
F72		Har du under de senaste tre månaderna blivit behandlad/bemött på ett sätt så att du känt dig kränkt?		3	Ja, flera gånger
F73_01	So040	Hade den kränkande behandlingen/bemötandet samband med något av följande?			Etnisk tillhörighet
F73_02	So041	Hade den kränkande behandlingen/bemötandet samband med något av följande?			Kön
F73_03	So042	Hade den kränkande behandlingen/bemötandet samband med något av följande?			Sexuell läggning
F73_04	So043	Hade den kränkande behandlingen/bemötandet samband med något av följande?			Ålder
F73_05	So044	Hade den kränkande behandlingen/bemötandet samband med något av följande?			Funktionsnedsättning
F73_06	So045	Hade den kränkande behandlingen/bemötandet samband med något av följande?			Religion
F73_07	So061	Hade den kränkande behandlingen/bemötandet samband med något av följande?			Hudfärg
F73_08	So062	Hade den kränkande behandlingen/bemötandet samband med något av följande?			Utseende
F73_09	So065	Hade den kränkande behandlingen/bemötandet samband med något av följande?			Könsidentitet eller/och könsuttryck
F73_10	So046	Hade den kränkande behandlingen/bemötandet samband med något av följande?			Annat
F73_11	So047	Hade den kränkande behandlingen/bemötandet samband med något av följande?			Vet ej

F74	So009	Har du någon du kan dela dina innersta känslor med och anförtrö dig åt?		1	Ja
F74		Har du någon du kan dela dina innersta känslor med och anförtrö dig åt?		2	Nej
F75	So010	Kan du få hjälp av någon/några personer om du har praktiska problem eller är sjuk?		1	Ja, alltid
F75		Kan du få hjälp av någon/några personer om du har praktiska problem eller är sjuk?		2	Ja, för det mesta
F75		Kan du få hjälp av någon/några personer om du har praktiska problem eller är sjuk?		3	Nej, för det mesta inte
F75		Kan du få hjälp av någon/några personer om du har praktiska problem eller är sjuk?		4	Nej, aldrig
F76	So025	Tycker du att man i allmänhet kan lita på de flesta människor?		1	Ja
F76		Tycker du att man i allmänhet kan lita på de flesta människor?		2	Nej
F77_01	So011	Har du deltagit i någon av följande aktiviteter under de senaste 12 månaderna?			Studiecirkel/kurs på din arbetsplats
F77_02	So012	Har du deltagit i någon av följande aktiviteter under de senaste 12 månaderna?			Studiecirkel/kurs på din fritid
F77_03	So013	Har du deltagit i någon av följande aktiviteter under de senaste 12 månaderna?			Fackföreningsmöte
F77_04	So014	Har du deltagit i någon av följande aktiviteter under de senaste 12 månaderna?			Annat föreningsmöte
F77_05	So015	Har du deltagit i någon av följande aktiviteter under de senaste 12 månaderna?			Teater/bio
F77_06	So016	Har du deltagit i någon av följande aktiviteter under de senaste 12 månaderna?			Konstutställning
F77_07	So017	Har du deltagit i någon av följande aktiviteter under de senaste 12 månaderna?			Religiös sammankomst
F77_08	So018	Har du deltagit i någon av följande aktiviteter under de senaste 12 månaderna?			Sporttillställning
F77_09	So019	Har du deltagit i någon av följande aktiviteter under de senaste 12 månaderna?			Skrivit insändare i tidning/tidskrift
F77_10	So020	Har du deltagit i någon av följande aktiviteter under de senaste 12 månaderna?			Demonstration av något slag
F77_11	So021	Har du deltagit i någon av följande aktiviteter under de senaste 12 månaderna?			Offentlig tillställning t.ex. nattklubb, danstillställning eller liknande
F77_12	So022	Har du deltagit i någon av följande aktiviteter under de senaste 12 månaderna?			Större släktsammankomst
F77_13	So023	Har du deltagit i någon av följande aktiviteter under de senaste 12 månaderna?			Privat fest hos någon
F77_14	So024	Har du deltagit i någon av följande aktiviteter under de senaste 12 månaderna?			Inget av ovanstående
F78a	So049	Vilket förtroende har du för följande institutioner/politiker i samhället?	Sjukvården	1	Mycket stort

F78a		Vilket förtroende har du för följande institutioner/politiker i samhället?	Sjukvården	2	Ganska stort
F78a		Vilket förtroende har du för följande institutioner/politiker i samhället?	Sjukvården	3	Inte särskilt stort
F78a		Vilket förtroende har du för följande institutioner/politiker i samhället?	Sjukvården	4	Inget alls
F78a		Vilket förtroende har du för följande institutioner/politiker i samhället?	Sjukvården	5	Har ingen åsikt
F78b	So066	Vilket förtroende har du för följande institutioner/politiker i samhället?	Äldreomsorgen	1	Mycket stort
F78b		Vilket förtroende har du för följande institutioner/politiker i samhället?	Äldreomsorgen	2	Ganska stort
F78b		Vilket förtroende har du för följande institutioner/politiker i samhället?	Äldreomsorgen	3	Inte särskilt stort
F78b		Vilket förtroende har du för följande institutioner/politiker i samhället?	Äldreomsorgen	4	Inget alls
F78b		Vilket förtroende har du för följande institutioner/politiker i samhället?	Äldreomsorgen	5	Har ingen åsikt
F78c	So067	Vilket förtroende har du för följande institutioner/politiker i samhället?	Barnomsorgen	1	Mycket stort
F78c		Vilket förtroende har du för följande institutioner/politiker i samhället?	Barnomsorgen	2	Ganska stort
F78c		Vilket förtroende har du för följande institutioner/politiker i samhället?	Barnomsorgen	3	Inte särskilt stort
F78c		Vilket förtroende har du för följande institutioner/politiker i samhället?	Barnomsorgen	4	Inget alls
F78c		Vilket förtroende har du för följande institutioner/politiker i samhället?	Barnomsorgen	5	Har ingen åsikt
F78d	So050	Vilket förtroende har du för följande institutioner/politiker i samhället?	Skolan	1	Mycket stort
F78d		Vilket förtroende har du för följande institutioner/politiker i samhället?	Skolan	2	Ganska stort
F78d		Vilket förtroende har du för följande institutioner/politiker i samhället?	Skolan	3	Inte särskilt stort
F78d		Vilket förtroende har du för följande institutioner/politiker i samhället?	Skolan	4	Inget alls
F78d		Vilket förtroende har du för följande institutioner/politiker i samhället?	Skolan	5	Har ingen åsikt
F78e	So051	Vilket förtroende har du för följande institutioner/politiker i samhället?	Polisen	1	Mycket stort
F78e		Vilket förtroende har du för följande institutioner/politiker i samhället?	Polisen	2	Ganska stort
F78e		Vilket förtroende har du för följande institutioner/politiker i samhället?	Polisen	3	Inte särskilt stort
F78e		Vilket förtroende har du för följande institutioner/politiker i samhället?	Polisen	4	Inget alls

F78e		Vilket förtroende har du för följande institutioner/politiker i samhället?	Polisen	5	Har ingen åsikt
F78f	So052	Vilket förtroende har du för följande institutioner/politiker i samhället?	Socialtjänsten	1	Mycket stort
F78f		Vilket förtroende har du för följande institutioner/politiker i samhället?	Socialtjänsten	2	Ganska stort
F78f		Vilket förtroende har du för följande institutioner/politiker i samhället?	Socialtjänsten	3	Inte särskilt stort
F78f		Vilket förtroende har du för följande institutioner/politiker i samhället?	Socialtjänsten	4	Inget alls
F78f		Vilket förtroende har du för följande institutioner/politiker i samhället?	Socialtjänsten	5	Har ingen åsikt
F78g	So053	Vilket förtroende har du för följande institutioner/politiker i samhället?	Arbetsförmedlingen	1	Mycket stort
F78g		Vilket förtroende har du för följande institutioner/politiker i samhället?	Arbetsförmedlingen	2	Ganska stort
F78g		Vilket förtroende har du för följande institutioner/politiker i samhället?	Arbetsförmedlingen	3	Inte särskilt stort
F78g		Vilket förtroende har du för följande institutioner/politiker i samhället?	Arbetsförmedlingen	4	Inget alls
F78g		Vilket förtroende har du för följande institutioner/politiker i samhället?	Arbetsförmedlingen	5	Har ingen åsikt
F78h	So054	Vilket förtroende har du för följande institutioner/politiker i samhället?	Försäkringskassan	1	Mycket stort
F78h		Vilket förtroende har du för följande institutioner/politiker i samhället?	Försäkringskassan	2	Ganska stort
F78h		Vilket förtroende har du för följande institutioner/politiker i samhället?	Försäkringskassan	3	Inte särskilt stort
F78h		Vilket förtroende har du för följande institutioner/politiker i samhället?	Försäkringskassan	4	Inget alls
F78h		Vilket förtroende har du för följande institutioner/politiker i samhället?	Försäkringskassan	5	Har ingen åsikt
F78i	So056	Vilket förtroende har du för följande institutioner/politiker i samhället?	Riksdagen	1	Mycket stort
F78i		Vilket förtroende har du för följande institutioner/politiker i samhället?	Riksdagen	2	Ganska stort
F78i		Vilket förtroende har du för följande institutioner/politiker i samhället?	Riksdagen	3	Inte särskilt stort
F78i		Vilket förtroende har du för följande institutioner/politiker i samhället?	Riksdagen	4	Inget alls
F78i		Vilket förtroende har du för följande institutioner/politiker i samhället?	Riksdagen	5	Har ingen åsikt
F78j	So057	Vilket förtroende har du för följande institutioner/politiker i samhället?	Politikerna i ditt landsting/region	1	Mycket stort
F78j		Vilket förtroende har du för följande institutioner/politiker i samhället?	Politikerna i ditt landsting/region	2	Ganska stort

F78j		Vilket förtroende har du för följande institutioner/politiker i samhället?	Politikerna i ditt landsting/region	3	Inte särskilt stort
F78j		Vilket förtroende har du för följande institutioner/politiker i samhället?	Politikerna i ditt landsting/region	4	Inget alls
F78j		Vilket förtroende har du för följande institutioner/politiker i samhället?	Politikerna i ditt landsting/region	5	Har ingen åsikt
F78k	So058	Vilket förtroende har du för följande institutioner/politiker i samhället?	Politikerna i din kommun	1	Mycket stort
F78k		Vilket förtroende har du för följande institutioner/politiker i samhället?	Politikerna i din kommun	2	Ganska stort
F78k		Vilket förtroende har du för följande institutioner/politiker i samhället?	Politikerna i din kommun	3	Inte särskilt stort
F78k		Vilket förtroende har du för följande institutioner/politiker i samhället?	Politikerna i din kommun	4	Inget alls
F78k		Vilket förtroende har du för följande institutioner/politiker i samhället?	Politikerna i din kommun	5	Har ingen åsikt
F78l	So060	Vilket förtroende har du för följande institutioner/politiker i samhället?	Fackföreningarna	1	Mycket stort
F78l		Vilket förtroende har du för följande institutioner/politiker i samhället?	Fackföreningarna	2	Ganska stort
F78l		Vilket förtroende har du för följande institutioner/politiker i samhället?	Fackföreningarna	3	Inte särskilt stort
F78l		Vilket förtroende har du för följande institutioner/politiker i samhället?	Fackföreningarna	4	Inget alls
F78l		Vilket förtroende har du för följande institutioner/politiker i samhället?	Fackföreningarna	5	Har ingen åsikt
F79	BA001	Vilket år är du född?			År
F80	BA002	Är du man eller kvinna?		1	Man
F80		Är du man eller kvinna?		2	Kvinna
F81	BA023	Vilken är din sexuella läggning?		1	Heterosexuell
F81		Vilken är din sexuella läggning?		2	Bisexuell
F81		Vilken är din sexuella läggning?		3	Homosexuell
F81		Vilken är din sexuella läggning?		4	Osäker på min sexuella läggning
F82	BA012	Hur bor du?		1	Egen villa/radhus
F82		Hur bor du?		2	Bostads-/andelsrätt
F82		Hur bor du?		3	Hyresrätt
F82		Hur bor du?		4	Inneboende, studentlägenhet/rum
F82		Hur bor du?		5	Annat
F83a_1	BA013	Med vem delar du bostad?			Ingen
F83a_2	BA014	Med vem delar du bostad?			Föräldrar/syskon
F83a_3	BA015	Med vem delar du bostad?			Make/maka/sambo/partner
F83a_4	BA016	Med vem delar du bostad?			Andra vuxna
F83a_5	BA017	Med vem delar du bostad?			Barn
F83b_1	BA018	Med vem delar du bostad?	Hur gamla är de barn som du bor tillsammans med?		0-6 år

F83b_2	BA019	Med vem delar du bostad?	Hur gamla är de barn som du bor tillsammans med?		7-12 år
F83b_3	BA020	Med vem delar du bostad?	Hur gamla är de barn som du bor tillsammans med?		13-17 år
F83b_4	BA021	Med vem delar du bostad?	Hur gamla är de barn som du bor tillsammans med?		18 år eller äldre
F84	BA029	Har något eller några av dessa barn någon långvarig sjukdom, någon nedsatt funktion eller annat långvarigt hälsoproblem?		1	Ja
F84		Har något eller några av dessa barn någon långvarig sjukdom, någon nedsatt funktion eller annat långvarigt hälsoproblem?		2	Nej
F85	BA030	Vilken svårighetsgrad anser du att sjukdomarna, funktionsnedsättningarna eller hälsoproblemen har?		1	Lindrig
F85		Vilken svårighetsgrad anser du att sjukdomarna, funktionsnedsättningarna eller hälsoproblemen har?		2	Måttlig
F85		Vilken svårighetsgrad anser du att sjukdomarna, funktionsnedsättningarna eller hälsoproblemen har?		3	Svår
F86	BA031	Påverkar det ditt dagliga liv?		1	Nej, inte alls
F86		Påverkar det ditt dagliga liv?		2	Ja, i någon mån
F86		Påverkar det ditt dagliga liv?		3	Ja, i hög grad
Ftw		När du fyllde i blanketten, använde du dig då av hjälpmedlet "Talande webb" som läser upp frågor och svarsalternativ		1	Ja
Ftw		När du fyllde i blanketten, använde du dig då av hjälpmedlet "Talande webb" som läser upp frågor och svarsalternativ		2	Nej
Komm		Har du något ytterligare som du vill framföra är du välkommen att skiva det här.			Textruta

Rättningsinstruktion

På de frågor där det ska fyllas i siffror så finns ett intervall. Om ett registrerat värde hamnar utanför intervallet så kontrolleras detta värde (vi ser efter vad som verkligen står i blanketten). Ett orimligt värde sparas då det kontrollerats att uppgiftslämnaren angivit detta värde i blanketten. Otolkbart/oläsligt svar markeras med 99/999 osv.

Om en person angivit ett intervall (t.ex. "40-50") på en fråga där en siffra ska anges (t.ex. fråga 64) har medelvärdet registrerats (dvs. 45 i exemplet ovan).

Dubbelmarkering = 99 på alla frågor förutom följande:

Grundenkät:

Fråga 1	Slumpa intilliggande dubbelmarkeringar
Fråga 5	2+3=slumpa
Fråga 11	3+4=slumpa
Fråga 14	2+3=slumpa
Fråga 15-26	1+2=slumpa, 3+4=slumpa
Fråga 27	Slumpa intilliggande dubbelmarkeringar
Fråga 28-29	2+3=3
Fråga 32	2+3=3
Fråga 34	Slumpa intilliggande dubbelmarkeringar
Fråga 35	Slumpa intilliggande dubbelmarkeringar
Fråga 37	Om dubbelmarkering av motion på fritiden – välj det högsta alternativet.
Fråga 38	Slumpa intilliggande dubbelmarkeringar
Fråga 39	1 + 2 = 2
Fråga 40 (a & b)	Slumpa intilliggande dubbelmarkeringar
Fråga 41	1 + 2 = 2
Fråga 45	2 + 3 = 3, 1+4 = 1
Fråga 49	2 + 3 = 3, 1+4 = 1
Fråga 50	Slumpa intilliggande dubbelmarkeringar
Fråga 52	Slumpa intilliggande
Fråga 53	Om intilliggande dubbelmarkering av Ja-svar välj det högsta alternativet.
Fråga 56	2+3=3
Fråga 57-59	Är aldrig/vet inte ifyllt plus ett annat alternativ tar det andra alternativet över. Slumpa intilliggande dubbelmarkeringar.
Fråga 61	1 + 2 = 2
Fråga 63	2+3=3
Fråga 72	Vid dubbelmarkering av Ja-svaren slumpa
Fråga 75	1+2=slumpa, 3+4=slumpa
Fråga 78	Om "Har ingen åsikt" plus annat alternativ är ifyllt tar det andra alternativet över. Slumpa intilliggande dubbelmarkeringar.
Fråga 81	Bisexuell respektive homosexuell skall väljas vid dubbelmarkering. Om de båda är markerade skall homosexuell väljas.
Fråga 82	1+2=slumpa
Fråga 85	Vid dubbelmarkering välj det högsta (t.ex. om både "Måttlig" och "Svår" välj "Svår").
Fråga 86	Vid dubbelmarkering välj det högsta (t.ex. om både "Ja, i någon mån" och "Ja, i hög grad" välj " Ja, i hög grad").

UPPRÄTTNINGAR I SAMBAND MED AVSLUT

- Fråga 6 Ta bort alla "Nej" + "Nej" – kombinationer. D.v.s. spara "Nej" på den första frågan men ta bort "Nej" på följdfrågan.
- Fråga 31 Markera "2" för "Ja" på 31a om någon svarat på följdfrågan 31b men inte svarat alls på 31a.
- Fråga 33 Markera "2" för "Ja" på 33a om någon svarat på följdfrågan 33b men inte svarat alls på 33a.
- Fråga 36 Markera "2" för "Ja" på 36a om någon svarat på följdfrågan 36b men inte svarat alls på 36a.
- Fråga 51,52 I de fall inget svar är angivet på fråga 51, och svar finns enbart för alternativet aldrig på fråga 52. Markera då alternativet nej (51_01) på fråga 51.
- Fråga 54,55 Kolla först upp alla nollor för fråga 55 och omvandla dem till en markering för "har ej satsat några pengar...". Markera "2" för fråga 54 i de fall där det är en summa angiven på fråga 55, men blankt på filen för fråga 54.
- Fråga 64 Om inget alternativ är ifyllt men en procent är angiven ska alternativet "Arbetar som anställd" markeras.
- Fråga 68 Markera "1" för "Ja" på fråga 68a för alla som har angivit ett tal större än noll på 68b och inte svarat alls på fråga 68a. Ta bort nollorna i de fall där någon svarat "Nej" på fråga 68a och angivit noll på fråga 68b.
- Fråga 70 Markera "1" för "Ja" på 70a om någon svarat på följdfrågan 70b men inte svarat alls på 70a.
- Fråga 72 I de fall inget är angivet på fråga 72, men svar finns på fråga 73: Markera "2" för "Ja, någon gång" där en markering finns på fråga 73. Markera "3" för "Ja, flera gånger" där flera markeringar finns på fråga 73.
- Fråga 84 Om dubbelmarkering på fråga 84, ändra till "Ja" om personen svarat antingen på fråga 85 och/eller fråga 86.

Socioekonomisk indelning (SEI) av förvärvsarbetande i FoB 85 och FoB 90

Socioekonomiska grupper ¹		Normalt utbildningskrav efter grundskola ²
ANSTÄLLDA		
Arbetare (yrken normalt organiserade inom LO)		
11	Ej facklärd, varuproducerande	Mindre än två år
12	Ej facklärd, tjänsteproducerande	Mindre än två år
21	Facklärd, varuproducerande	Minst två år
22	Facklärd, tjänsteproducerande	Minst två år
Tjänstemän (yrken normalt organiserade inom TCO eller SACO/SR)		
33	Lägre tjänstemän I	Mindre än två år
36	Lägre tjänstemän II	Två men ej tre år
46	Tjänstemän på mellannivå	Tre men ej sex år
56/57	Högre tjänstemän/Ledande befattningar	Minst sex år
FÖRETAGARE³		
60	Fria yrkesutövare med akademikeryrken ⁴	Minst sex år
79	Företagare exkl. lantbrukare	-
89	Lantbrukare	-

¹ Den fullständiga indelningen återfinns i Meddelanden i samordningsfrågor 1982:4.

² Avser normala utbildningskrav för yrket. Klassificeringen bygger *inte* på några uppgifter om individens utbildning.

³ Företagare som bildat aktiebolag redovisas i regel som anställd under Tjänstemän.

⁴ Som exempel på yrken i denna grupp kan nämnas advokat, arkitekt, läkare och revisor. *Anställda* med motsvarande yrken förs i redovisningen till Högre tjänstemän (56).

01 Stockholmslän	06 42 Mullsjö	12 78 Båstad	14 95 Skara	21 Gävleborgslän
01 14 Upplands-Väsby	06 43 Habo	12 80 Malmö	14 96 Skövde	21 01 Ockelbo
01 15 Vallentuna	06 62 Gislaved	12 81 Lund	14 97 Hjo	21 04 Hofors
01 17 Österåker	06 65 Vaggeryd	12 82 Landskrona	14 98 Tidaholm	21 21 Ovanåker
01 20 Värmdö	06 80 Jönköping	12 83 Helsingborg	14 99 Falköping	21 32 Nordanstig
01 23 Järfälla	06 82 Nässjö	12 84 Höganäs	17 Värmlandslän	21 61 Ljusdal
01 25 Ekerö	06 83 Värnamo	12 85 Eslöv	17 15 Kil	21 80 Gävle
01 26 Huddinge	06 84 Sävsjö	12 86 Ystad	17 30 Eda	21 81 Sandviken
01 27 Botkyrka	06 85 Vetlanda	12 87 Trelleborg	17 37 Torsby	21 82 Söderhamn
01 28 Salem	06 86 Eksjö	12 90 Kristianstad	17 60 Storfors	21 83 Bollnäs
01 36 Haninge	06 87 Tranås	12 91 Simrishamn	17 61 Hammarö	21 84 Hudiksvall
01 38 Tyresö	07 Kronobergslän	12 92 Ängelholm	17 62 Munkfors	22 Västernorrlandslän
01 39 Upplands-Bro	07 60 Uppvidinge	12 93 Hässleholm	17 63 Forshaga	22 60 Ånge
01 40 Nykvarn	07 61 Lessebo	13 Hallandslän	17 64 Grums	22 62 Timrå
01 60 Täby	07 63 Tingsryd	13 15 Hylte	17 65 Årjäng	22 80 Härnösand
01 62 Danderyd	07 64 Alvesta	13 80 Halmstad	17 66 Sunne	22 81 Sundsvall
01 63 Sollentuna	07 65 Älmhult	13 81 Laholm	17 80 Karlstad	22 82 Kramfors
01 80 Stockholm	07 67 Markaryd	13 82 Falkenberg	17 81 Kristinehamn	22 83 Sollefteå
01 81 Södertälje	07 80 Växjö	13 83 Varberg	17 82 Filipstad	22 84 Örnsköldsvik
01 82 Nacka	07 81 Ljungby	13 84 Kungsbacka	17 83 Hagfors	23 Jämtlandslän
01 83 Sundbyberg	08 Kalmar län	14 Västra Götalandslän	17 84 Arvika	23 03 Ragunda
01 84 Solna	08 21 Högsby	14 01 Härryda	17 85 Säffle	23 05 Bräcke
01 86 Lidköping	08 34 Torsås	14 02 Partille	18 Örebro län	23 09 Krokom
01 87 Vaxholm	08 40 Mörbylånga	14 07 Öckerö	18 14 Lekeberg	23 13 Strömsund
01 88 Norrtälje	08 60 Hultsfred	14 15 Stenungsund	18 60 Laxå	23 21 Åre
01 91 Sigtuna	08 61 Mönsterås	14 19 Tjörn	18 61 Hallsberg	23 26 Berg
01 92 Nynäshamn	08 62 Emmaboda	14 21 Orust	18 62 Degerfors	23 61 Härjedalen
03 Uppsala län	08 80 Kalmar	14 27 Sotenäs	18 63 Hällefors	23 80 Östersund
03 05 Håbo	08 81 Nybro	14 30 Munkedal	18 64 Ljusnarsberg	24 Västerbottenslän
03 19 Älvkarleby	08 82 Oskarshamn	14 35 Tanum	18 80 Örebro	24 01 Nordmaling
03 30 Knivsta	08 83 Västervik	14 38 Dals-Ed	18 81 Kumla	24 03 Bjurholm
03 31 Heby	08 84 Vimmerby	14 39 Färgelanda	18 82 Askersund	24 04 Vindeln
03 60 Tierp	08 85 Borgholm	14 40 Ale	18 83 Karlskoga	24 09 Robertsfors
03 80 Uppsala	09 Gotlandslän	14 41 Lerum	18 84 Nora	24 09 Robertsfors
03 81 Enköping	09 80 Gotland	14 42 Vårgårda	18 85 Lindesberg	24 17 Norsjö
03 82 Östhammar	10 Blekingelän	14 43 Bollebygd	19 Västmanlandslän	24 18 Malå
04 Södermanlandslän	10 60 Olofström	14 44 Grästorp	19 04 Skinnskatteberg	24 21 Storuman
04 28 Vingåker	10 80 Karlskrona	14 45 Essunga	19 07 Surahammar	24 22 Sorsele
04 61 Gnesta	10 81 Ronneby	14 46 Karlsborg	19 60 Kungsör	24 25 Dorotea
04 80 Nyköping	10 82 Karlshamn	14 47 Gullspång	19 61 Hallstahammar	24 60 Vännäs
04 81 Oxelösund	10 83 Sölvesborg	14 52 Tranemo	19 62 Norberg	24 62 Vilhelmina
04 82 Flen	12 Skånelän	14 60 Bengtsfors	19 80 Västerås	24 63 Åsele
04 83 Katrineholm	12 14 Svalöv	14 61 Mellerud	19 81 Sala	24 80 Umeå
04 84 Eskilstuna	12 30 Staffanstorps	14 62 Lilla Edet	19 82 Fagersta	24 81 Lycksele
04 86 Strängnäs	12 31 Burlöv	14 63 Mark	19 83 Köping	24 82 Skellefteå
04 88 Trosa	12 33 Vellinge	14 65 Svenljunga	19 84 Arboga	25 Norrbottenslän
05 Östergötlandslän	12 56 Östra Göinge	14 66 Herrljunga	20 Dalarnaslän	25 05 Arvidsjaur
05 09 Ödeshög	12 57 Örkelljunga	14 70 Vara	20 21 Vansbro	25 06 Arjeplog
05 12 Ydre	12 60 Bjuv	14 71 Götene	20 23 Malung-Sälen	25 10 Jokkmokk
05 13 Kinda	12 61 Kävlinge	14 72 Tibro	20 26 Gagnef	25 13 Överkalix
05 60 Boxholm	12 62 Lomma	14 73 Töreboda	20 29 Leksand	25 14 Kalix
05 61 Åtvidaberg	12 63 Svedala	14 80 Göteborg	20 31 Rättvik	25 18 Övertorneå
05 62 Finspång	12 64 Skurup	14 81 Mölndal	20 34 Orsa	25 21 Peajala
05 63 Valdemarsvik	12 65 Sjöbo	14 82 Kungälv	20 39 Älvdalen	25 23 Gällivare
05 80 Linköping	12 66 Hörby	14 84 Lysekil	20 61 Smedjebacken	25 60 Älvsbyn
05 81 Norrköping	12 67 Höör	14 85 Uddevalla	20 62 Mora	25 80 Luleå
05 82 Söderköping	12 70 Tomelilla	14 86 Strömstad	20 80 Falun	25 81 Piteå
05 83 Motala	12 72 Bromölla	14 87 Vänersborg	20 81 Borlänge	25 82 Boden
05 84 Vadstena	12 73 Osby	14 88 Trollhättan	20 82 Säter	25 83 Haparanda
05 86 Mjölby	12 75 Perstorp	14 89 Alingsås	20 83 Hedemora	25 84 Kiruna
06 Jönköpingslän	12 76 Klippan	14 90 Borås	20 84 Avesta	
06 04 Aneby	12 77 Åstorp	14 91 Ulricehamn	20 85 Ludvika	
06 17 Gnosjö		14 92 Åmål		
		14 93 Mariestad		
		14 94 Lidköping		

Bilaga 8: Förklaring av koder för utbildningsnivå (variabeln SUN2000Niva)

SUN2000Niva SUN2000NivaText

100	Övrig/ospec förgymnasial utbildning kortare än 9 år
102	Grundskoleutbildning, årskurs 1-6
106	Folkskoleutbildning
200	Övrig/ospec förgymnasial utbildning, 9 (10) år
204	Realskoleutbildning
206	Grundskoleutbildning, årskurs 7-9
310	Ospec gymnasial utbildning, kortare än två år
312	Gymn. utb. kortare än två år, teoretisk/studieförb, ej slutbetyg
313	Gymnasial utb. kortare än två år, yrkesinriktad, ej slutbetyg
316	Gymnasial utbildning kortare än två år, teoretisk/studieförb.
317	Gymnasial utbildning kortare än två år, yrkesinriktad
320	Ospec gymnasial utbildning, två år
322	Gymnasial utb. två år, teoretisk/studieförb. - ej slutbetyg
323	Gymnasial utbildning två år, yrkesinriktad - ej slutbetyg
326	Gymnasial utbildning två år, teoretisk/studieförb.
327	Gymnasial utbildning två år, yrkesinriktad
330	Ospec gymnasial utbildning, tre år
332	Gymnasial utb. tre år, teoretisk/studieförb, ej slutbetyg
333	Gymnasial utbildning tre år, yrkesinriktad, ej slutbetyg
336	Gymnasial utbildning tre år, teoretisk/studieförb.
337	Gymnasial utbildning tre år, yrkesinriktad
410	Ospec eftergymnasial utbildning kortare än två år
412	Högskoleutbildning, 20 högskolepoäng
413	Gymnasial påbyggnadsutbildning
415	Eftergymn. utb. kortare än två år - ej universitet/högskola
417	Högskoleutbildning kortare än två år, yrkesinriktad
520	Ospec eftergymnasial utbildning två år
522	Högskoleutbildning, 80 högskolepoäng - ej examen
525	Eftergymn. utb. två år - ej universitet/högskola
526	Högskoleutbildning två år, generell
527	Högskoleutbildning två år, yrkesinriktad
530	Ospec eftergymnasial utbildning tre år
532	Högskoleutbildning, 120 högskolepoäng - ej examen
535	Eftergymn. utb. tre år - ej universitet/högskola
536	Högskoleutbildning tre år, generell
537	Högskoleutbildning tre år, yrkesinriktad
540	Ospec eftergymnasial utbildning fyra år
545	Eftergymn. utb. fyra år - ej universitet/högskola
546	Högskoleutbildning fyra år, generell
547	Högskoleutbildning fyra år, yrkesinriktad
550	Ospec eftergymnasial utbildning minst fem år
555	Eftergymn. utb. minst fem år - ej universitet/högskola
556	Högskoleutbildning fem år eller längre, generell
557	Högskoleutbildning fem år eller längre, yrkesinriktad
600	Övrig/ospec forskarutbildning
620	Licentiatutbildning
640	Doktorsutbildning
999	Okänd

Bilaga 9: Partiellt bortfall - Göteborg

I frågeordning

Vid kontrollen av det partiella bortfallet har selekteringar enligt hoppinstruktioner genomförts. Exempelvis så har enbart de som svarat "Ja" på fråga 9 ingått i kontrollen av det partiella bortfallet för fråga 10.

Fråga	Fråga i klartext	%
F01	Hur bedömer du ditt allmänna hälsotillstånd?	1,2
F02	Om du tänker på din <u>kroppsliga hälsa</u> , hur många dagar <i>den senaste 30-dagarsperioden</i> skulle du säga att den inte varit god (pga. sjukdom, kroppsliga besvär eller skador)?	2,1
F03	Om du tänker på din <u>psykiska hälsa</u> , hur många dagar <i>den senaste 30-dagarsperioden</i> skulle du säga att den inte varit god (t.ex. pga. stress, nedstämdhet eller oro)?	2,3
F04	Hur många dagar <i>den senaste 30-dagarsperioden</i> hindrade dålig <u>kroppslig eller psykisk hälsa</u> din arbetsförmåga eller dina dagliga aktiviteter?	2,8
F05	Har du under de senaste tre månaderna råkat ut för olycksfall som lett till att du sökt sjukvård eller tandvård?	0,7
F06a	Har du någon långvarig sjukdom, besvär efter olycksfall, någon nedsatt funktion eller annat långvarigt hälsoproblem?	1,4
F06b	Medför dessa besvär att din arbetsförmåga är nedsatt <i>eller</i> hindrar dig i dina andra dagliga sysselsättningar?	1,2
F07	Kan du utan svårighet se och urskilja vanlig text i en dagstidning?	0,4
F08	Kan du utan svårighet höra vad som sägs i samtal mellan flera personer?	0,7
F09	Kan du springa en kortare sträcka (ca 100 m)?	1,4
F10a	Är du på grund ... Kan du gå upp ett trappsteg utan besvär?	4,0
F10b	Är du på grund ... Kan du ta en kortare promenad (ca 5 min) i någorlunda rask takt?	4,4
F10c	Är du på grund ... Behöver du hjälpmedel eller hjälp av någon annan person för att förflytta dig utomhus?	5,8
F11a	Har du någon/några ... Diabetes	3,4
F11b	Har du någon/några ... Astma	3,7
F11c	Har du någon/några ... Allergi	2,7
F11d	Har du någon/några ... Högt blodtryck	2,8
F12	Hur lång är du? Cm	0,9
F13	Hur mycket väger du? Kg	1,2
F14a	Har du något/några av följande besvär eller symtom? ... Värk i skuldror, nacke eller axlar?	1,3
F14b	Har du något/några ... Ryggsmärtor, ryggvärk, höftsmärtor eller ischias?	1,4
F14c	Har du något/några ... Värk eller smärtor i händer, armbågar, ben eller knän?	0,8
F14d	Har du något/några ... Huvudvärk eller migrän?	1,4
F14e	Har du något/några ... Ängslan, oro eller ångest?	0,8
F14f	Har du något/några ... Trötthet?	0,8
F14g	Har du något/några ... Sömnsvårigheter?	0,9
F14h	Har du något/några ... Eksem eller hudutslag?	1,0
F14i	Har du något/några ... Öronsus (tinnitus)?	0,9
F14j	Har du något/några ... Inkontinens (urinläckage)?	0,8
F14k	Har du något/några ... Återkommande mag-/tarmbesvär?	0,7
F14l	Har du något/några ... Övervikt, fetma?	1,1
F15	Har du <i>de senaste veckorna</i> kunnat koncentrera dig på allt du gjort?	0,4
F16	Har du <i>de senaste veckorna</i> känt att du kunnat uppskatta det du gjort om dagarna?	0,7
F17	Har du haft svårt att sova på grund av oro <i>de senaste veckorna</i> ?	0,3
F18	Har du <i>de senaste veckorna</i> kunnat ta itu med dina problem	0,7
F19	Upplever du att du har gjort nytta <i>de senaste veckorna</i> ?	0,7
F20	Har du ständigt <i>de senaste veckorna</i> känt dig olycklig och nedstämd?	0,7
F21	Har du <i>de senaste veckorna</i> kunnat fatta beslut i olika frågor?	0,5
F22	Har du <i>de senaste veckorna</i> förlorat tron på dig själv?	0,6
F23	Har du ständigt känt dig spänd <i>de senaste veckorna</i> ?	0,5
F24	Har du tyckt att du varit värdelös <i>de senaste veckorna</i> ?	0,4
F25	Har du <i>de senaste veckorna</i> känt att du inte kunnat klara dina problem?	0,5
F26	Har du på det hela taget känt dig någorlunda lycklig <i>de senaste veckorna</i> ?	0,7
F27	Känner du dig <u>för närvarande</u> stressad?	0,4
F28	Har du någon gång under de senaste 12 månaderna kommit i den situationen att du allvarligt övervägt att ta ditt liv?	0,7
F29	Har du någon gång under de senaste 12 månaderna försökt ta ditt liv?	1,0
F30a	Har du under ... Magsårs-/magkatarrsmedicin	6,4
F30b	Har du under ... Astma-/allergimedicin	6,6
F30c	Har du under ... Diabetesmedicin	7,4
F30d	Har du under ... Blodtryckssänkande medicin	4,5
F30e	Har du under ... Sömnmedel/insomningsmedicin	6,8
F30f	Har du under ... Antidepressiv medicin	7,2
F30g	Har du under ... Lugnande/ångestdämpande medicin	7,2
F30h	Har du under ... Smärtstillande medicin med recept	6,3
F30i	Har du under ... Smärtstillande medicin utan recept	6,5

F30j	Har du under ... Blodfettssänkande medicin	5,6
F30k	Har du under ... Annan medicin	5,4
F31a	Har du under de <i>senaste tre månaderna</i> avstått från att köpa medicin som du fått recept på?	1,1
F31b	Vilken är den främsta orsaken till att du inte köpte medicin?	12,5
F32a	Har du under de senaste tre månaderna besökt eller besökts av någon av följande? ... Läkare på sjukhus	5,8
F32b	Har du under ... Läkare på vårdcentral, privat-/ företagsläkare och dyl.	2,9
F32c	Har du under ... Distriktssköterska	6,3
F32d	Har du under ... Ungdomsmottagning	7,8
F32e	Har du under ... Kurator	7,5
F32f	Har du under ... Psykolog	7,3
F32g	Har du under ... Sjukgymnast	7,0
F32h	Har du under ... Naprapat, kiropraktor, homeopat och dyl.	7,6
F32i	Har du under ... Varit inlagd på sjukhus	6,6
F33a	Har du under de senaste tre månaderna ansett dig vara i behov av läkarvård men ändå avstått från att söka vård?	1,1
F33b	Vilken var orsaken/orsakerna till att du inte sökte läkarvård?	3,7
F34	Hur tycker du att din tandhälsa är?	0,7
F35	När var du senast hos tandläkare/tandhygienist?	0,9
F36a	Har du under de <i>senaste tre månaderna</i> ansett dig vara i behov av tandläkarvård men ändå avstått från att söka vård?	0,7
F36b	Vilken var orsaken/orsakerna till att du inte sökte tandläkarvård?	2
F37	Hur mycket har du rört och ansträngt dig kroppsligt på fritiden under <i>de senaste 12 månaderna</i> ?	1,8
F38	Hur mycket tid ägnar du en <u>vanlig</u> vecka åt måttligt ansträngande aktiviteter som får dig att bli varm?	1,1
F39	Vill du öka din fysiska aktivitet?	4,1
F40a	Hur ofta äter du grönsaker och rotfrukter?	0,7
F40b	Hur ofta äter du frukt och bär?	0,7
F41	Vill du öka ditt intag av frukt och grönsaker?	3,6
F42	Röker du dagligen?	0,5
F43	Händer det att du röker någon gång då och då?	10,0
F44	Har du tidigare rökt dagligen under minst 6 månader?	10,1
F45	Vill du sluta röka?	4,8
F46	Snusar du dagligen?	1,8
F47	Händer det att du snusar någon gång då och då?	9,8
F48	Har du tidigare snusat dagligen under minst 6 månader?	8,4
F49	Vill du sluta snusa?	5,0
F50a	Hur ofta vistas du inomhus i lokaler där andra personer röker eller nyss har rökt? ... I ditt hem	5,9
F50b	Hur ofta vistas ... På arbetet	9,7
F50c	Hur ofta vistas ... På café, bar eller restaurang	8,0
F50d	Hur ofta vistas ... På annan plats inomhus, t.ex. hos vänner, i bilen	6,3
F51	Har du någon gång rökt vattenpipa?	0,7
F52	Hur ofta under de senaste 12 månaderna har du rökt vattenpipa?	1,1
F53	Har du någon gång använt hasch eller marijuana?	2,3
F54	Har du någon gång under de <i>12 senaste månaderna</i> köpt lotter eller satsat pengar på spel?	0,8
F55_kr	Hur mycket pengar har du satsat på spel de senaste 7 dagarna? Kronor	0,9
F56a	Hur många gånger ... försökt minska ditt spelande?	2,7
F56b	Hur många gånger ... känt dig rastlös och irriterad om du inte kunnat spela?	4,9
F56c	Hur många gånger ... ljugit om hur mycket du spelat?	5,1
F57	Hur ofta har du druckit alkohol under <i>de senaste 12 månaderna</i> ?	0,8
F58	Hur många "glas" (se exempel) dricker du en typisk dag då du dricker alkohol?	1,0
F59	Hur ofta dricker du sex "glas" eller fler vid samma tillfälle?	1,1
F60	Hur ofta har du under <i>de senaste 12 månaderna</i> druckit så mycket alkohol att du varit berusad?	1,2
F61	Vill du minska din alkoholkonsumtion?	2,3
F62	Om du plötsligt skulle hamna i en oförutsedd situation, där du på <i>en vecka</i> måste skaffa fram 15000 kronor, skulle du klara det?	1,1
F63	Har det under <i>de senaste 12 månaderna</i> hänt att du haft svårigheter att klara de löpande utgifterna för mat, hyra, räkningar m.m.?	0,8
F64	Vilken är din nuvarande sysselsättning?	7,5
F65a	Vilket är/var ditt huvudsakliga yrke?	Går ej att beräkna
F65b	Vilka är/var dina huvudsakliga arbetsuppgifter?	Går ej att beräkna
F66	Hur trivs du med dina arbetsuppgifter?	Går ej att beräkna
F67	Är du orolig för att förlora ditt arbete inom det närmaste året?	Går ej att beräkna
F68a	Har du någon sjuk eller gammal närstående som du hjälper med vardagliga sysslor, ser till eller vårdar?	7,4
F68b	Hur många timmars arbete per vecka innebär detta i genomsnitt för dig?	5,7
F69	Händer det att du avstår från att gå ut ensam av rädsla för att bli överfallen, rånad eller på annat sätt ofredad?	1,5
F70a	Har du under <i>de senaste 12 månaderna</i> blivit utsatt för fysiskt våld	1,5

F70b	Var skedde våldet?	12,2
F71	Har du under <i>de senaste 12 månaderna</i> blivit utsatt för <u>hot eller hotelser</u> om våld så att du blev rädd?	1,5
F72	Har du under <i>de senaste tre månaderna</i> blivit behandlad/bemött på ett sätt så att du känt dig kränkt?	1,5
F73	Hade den kränkande behandlingen/bemötandet samband med något av följande?	0,6
F74	Har du någon du kan dela dina innersta känslor med och anförtra dig åt?	1,8
F75	Kan du få hjälp av någon/några personer om du har praktiska problem <i>eller</i> är sjuk?	1,5
F76	Tycker du att man i allmänhet kan lita på de flesta människor?	1,7
F77	Har du deltagit i någon av följande aktiviteter under de 12 senaste månaderna?	2,3
F78a	Vilket förtroende har du för följande institutioner/politiker i samhället? ... Sjukvården	2,2
F78b	Vilket förtroende har... Äldreomsorgen	3,0
F78c	Vilket förtroende har... Barnomsorgen	3,8
F78d	Vilket förtroende har... Skolan	3,6
F78e	Vilket förtroende har... Polisen	3,1
F78f	Vilket förtroende har... Socialtjänsten	3,7
F78g	Vilket förtroende har... Arbetsförmedlingen	3,4
F78h	Vilket förtroende har... Försäkringskassan	3,3
F78i	Vilket förtroende har... Riksdagen	3,5
F78j	Vilket förtroende har... Politikerna i ditt landsting/region	3,3
F78k	Vilket förtroende har... Politikerna i din kommun	3,0
F78l	Vilket förtroende har ... Fackföreningarna	3,0
F79	Vilket år är du född?	4,1
F80	Är du man eller kvinna?	1,2
F81	Vilken är din sexuella läggning?	4,6
F82	Hur bor du?	1,5
F83a	Med vem delar du bostad?	1,4
F83b	Hur gamla är de barn som du bor tillsammans med?	1,8
F84	Har någor eller några av dessa barn någon långvarig sjukdom, någon nedsatt funktion eller annat långvarigt hälsoproblem?	Går ej att beräkna
F85	Vilken svårighetsgrad anser du att sjukdomarna, funktionsnedsättningarna eller hälsoproblemen har?	Går ej att beräkna
F86	Påverjar detta ditt dagliga liv?	Går ej att beräkna

Strat	Område	Lan / Kommun / Stadsdel	n_Nat	n_Tillägg	n_Totalt	N_Nat	N_Tillägg**	Kommentar
101	Stockholms län	01	4561		4561	1669905		
102	Uppsala län	03	722		722	272337		
103	Södermanlands län	04	577		577	216957		
104	Kronobergs län	07	364		364	146493		
105	Kalmar län	08	459		459	187730		
106	Blekinge län	10	311		311	121507		
107	Skåne län	12	2655		2655	998187		
108	Hallands län	13	602		602	238447		
109	Västra Götalands län*	14	2241		2241	846225		
110	Värmlands län	17	579		579	219267		
111	Örebro län	18	578		578	224230		
112	Västmanlands län	19	547		547	203888		
113	Dalarnas län	20	569		569	220912		
114	Gävleborgs län	21	592		592	221901		
115	Västernorrlands län	22	487		487	193122		
116	Jämtlands län	23	254		254	100607		
117	Västerbottens län	24	545		545	208619		
118	Norrbottnens län	25	516		516	201847		
	Göteborg	1480						
119	Angered	SDN131	95	365	460	37028	36933	Tillägg upp till angivet antal
120	Askim-Frölunda-Högsbo	SDN136	108	252	360	43893	43785	efter nationellt OSU.
121	Centrum	SDN134	142	188	330	52630	51192	Poster utan tillhörighet till
122	Lundby	SDN139	76	354	430	37016	36940	specifik stadsdel eliminerade
123	Majorna-Linné	SDN135	128	202	330	52974	52846	från ramen.
124	Norra Hisingen	SDN140	122	248	370	37593	37471	
125	Västra Göteborg	SDN137	105	195	300	39735	39630	
126	Västra Hisingen	SDN138	94	316	410	39330	39236	
127	Örgryte-Härlanda	SDN133	121	219	340	47071	46950	
128	Östra Göteborg	SDN132	101	309	410	36144	36043	
129	Östergötlands län	05	924	4000	4924	344721	343797	Tillägg OSU 4000 personer
130	Jönköpings län	06	696	1500	2196	265893	265197	Tillägg OSU 1500 personer
131	Gotlands län	09	129	1000	1129	46328	46199	Tillägg OSU 1000 personer
Totalt			20 000	9 148	29 148	7 572 537	1 076 219	

*Utom Göteborgs stad

** Efter negativ samordning mot Nationella urvalet.