

/Institutet för social forskning/
/Instytut Badań Społecznych/

Badanie warunków życia
1981

11-12:01

13- 17		Numer wywiadu	
18- 21	dzień miesiąc	Data wywiadu	
22- 25	godz. min.	Czas zaczęcia wywiadu	
26	1	Mężczyzna	żyjący wspólnie bez formalnego zawarcia małżeństwa
	2	Kobieta	wg pyt 32b ankietowany również w 1968r lub 1974
27-28		Rok urodzenia	
29	1	Wywiad w domu	
	2	Wywiad przez telefon	
30	1	Cały wywiad zrobiony bezpośrednio z osobą ankietowaną	
	2	Część wywiadu za pośrednictwem innej osoby	
	3	Cały wywiad za pośrednictwem innej osoby niż ankietowany	

11-12:02

Osoby, które przechodziły badania ankietowe w r 1968 lub 1974 odpowiadają na pytania począwszy od str 6, pytanie 15A

I Warunki życia w okresie dzieciństwa i młodości

Pytanie 1a Czy w chwili pana/i urodzenia oboje rodzice byli szwedzkimi obywatelami?

13 1 Tak → Pytanie 3a
 2 Jedno z rodziców było szwedzkiej narodowości a drugie innej
 3 Oboje rodzice byli innej narodowości niż szwedzka

Pytanie 1b Jakiej narodowości był Pana/i

14 Ojciec? _____

15 Matka ? _____

1 = szwedzkiej
 2 = duńskiej, norweskiej
 3 = fińskiej
 4 = jugosłowiańskiej
 5 = któregoś z państw Europy Wsch. łącznie z NRD
 6 = RFN, Austria i pozostałe państwa Europy Zach.
 7 = hiszpańskiej, włoskiej, greckiej
 8 = inne narodowości
 9 = nieznaney

Pytanie 1c Jakim językiem głównie mówiono w domu w okresie pana/i dzieciństwa i młodości, tj do czasu kiedy ukończył pan/i 16-e lat?

16 Mówiono po _____

1 = szwedzki
 2 = duńskim, norweski
 3 = fiński
 4 = serbochorwacki
 5 = jednym z języków wschodnioeuropejskich łącznie z węgierskim
 6 = niemiecki
 7 = angielski
 8 = francuski , hiszpański , włoski
 9 = inne

Pytanie 2a Czy urodził się pan/i w Szwecji czy też w innym kraju?

17 1 W Szwecji → Pytanie 3a
 2 W innym kraju

Pytanie 2b Ile lat miał pan/i w chwili przybycia do Szwecji?

18 1 6 lat lub mniej
 2 7 - 16 lat
 3 17 lat lub więcej

Pytanie 3a
19 1 Czy w okresie dzieciństwa i młodości, tj do 16-go roku życia
2 mieszkał pan/i razem z obojga rodzicami?
Tak → Pytanie 4
Nie
Uwagi _____

Pytanie 3b
20 1 Dlaczego?
2 Oboje rodzice nie żyli → Pytanie 5a
3 Ojciec nie żył
4 Matka nie żyła
5 Rodzice byli rozwiedzeni, nie mieszkali razem, żyli w separacji
6 Urodzony w związku pozamałżeńskim
7 Ojciec przebywał poza domem przez długie okresy czasu /np był marynarzem/
Inne powody. Jakież? _____

Pytanie 4
1 Czy oboje rodzice żyją?
2 Oboje nie żyją
3 Ojciec żyje Oznaczenie tylko przy jednym punkcie
4 Matka żyje
5 Oboje żyją
6 Nie wiem

Pytanie 5a
22 1 Czy ojciec /ojczym pana/i posiadał wykształcenie powyżej szko-
2 ły podstawowej?
Tak Pytanie 5b
Nie Pytanie 6a

Pytanie 5b
23 1 Jaki rodzaj wykształcenia z niż.wym. posiadał pana/i ojciec?
2 Szkoła zawodowa /przynajmniej 1 rok/
3 Niepełne gimnazjum
4 Gimnazjum /z maturą lub bez/
5 Uniwersytet, wyższa szkoła
Uwagi _____

Pytanie 6a
24 1 Czy matka/przybrana matka pana/i posiadała wykształcenie powyżej
2 szkoły podstawowej?
Tak → Pytanie 6b
Nie → Pytanie 9a

Pytanie 6b
25 1 Jaki rodzaj wykształcenia z niż.wym. posiadała pana/i matka?
2 Szkoła zawodowa /przynajmniej 1 rok/
3 Niepełne gimnazjum
4 Gimnazjum /z maturą lub bez/
5 Uniwersytet, wyższa szkoła
Uwagi _____

Pytanie 9a Czy ktoś z rodziny przechodził jakąś poważną chorobę w okresie pana/i dzieciństwa i młodości?

26 1 Nie
 2 Tak
 Uwagi _____

"Długotrwała choroba" oznacza chorobę trwającą przynajmniej jeden rok. Zanotuj wypadki wątpliwe.

Pytanie 9b Kto w rodzinie przechodził poważną lub długotrwałą chorobę?

27-28 01 Odpowiadający na pytania sam
 02 Ktoś z rodzeństwa Oznaczenie tylko przy
 03 Matka jednym punkcie
 04 Ojciec
 05 Odpowiadający na pytania oraz rodzeństwo
 06 Ojciec i matka
 07 Odpowiadający na pytania i/lub rodzeństwo jak również ojciec lub matka
 08 Odpowiadający na pytania i/lub rodzeństwo jak również ojciec i matka
 09 Inne osoby w rodzinie, kto ? _____

Pytanie 10a Czy ktoś z rodziny znajdował się w trudnej sytuacji ekonomicznej w czasie Pana/i dzieciństwa i młodości?

29 1 Tak
 2 Nie
 Uwagi _____

Pytanie 10b Czy zdarzały się jakieś poważne zakłócenia w stosunkach rodzinnych w okresie Pana/i dzieciństwa?

30 1 Tak
 2 Nie jestem pewny
 3 Nie
 Uwagi _____

Pytanie 11 Czy ma względnie czy miał Pan/i rodzeństwo?

31 1 Nie → Pytanie 12a
 2 Tak, jak liczne? Proszę podać również tych z rodzeństwa, którzy zmarli w wieku dorosłym.

32-33 Liczba osób w rodzeństwie _____

Pytanie 12a Czy mieszkał pan/i w tej samej miejscowości w okresie do ukończenia 16-go roku życia?

- 34 1 Tak → Pytanie 13a
2 Nie

Pytanie 12b W ilu różnych miejscowościach mieszkał pan/i w tym okresie?
35-36 Liczba miejscowości

Pytanie 12c Czy mieszkał pan/i przez 10 lat lub dłużej w tej samej miejscowości?

- 37 1 Tak
2 Nie

Pytanie 13a Gdzie mieszkał pan/i /najdłużej/ w okresie do ukończenia 16-go roku życia?

- 38 1 Karta odpowiedzi 13A
2 Na wsi
3 W miejscowości liczącej przynajmniej 500 mieszkańców
4 W małym mieście do 10 000 mieszkańców
5 W mieście średniej wielkości
6 W dużym mieście /Sztokholm, Göteborg, Malmö/
Zagranicą

Pytanie 13b Jaki to był "län", jaka komuna, jaka miejscowość?
39-40 "Län" według kodu poniżej

- 41-63 Komuna
64-88 Kraj /jeśli inny niż Szwecja/

01 Stockholms län	10 Blekinge län	18 Örebro län
03 Uppsala län	11 Kristianstads län	19 Västmanlands län
04 Södermanlands län	12 Malmöhus län	20 Kopparbergs län
05 Östergötlands län	13 Hallands län	21 Gävleborgs län
06 Jönköpings län	14 Göteborgs och Bohus län	22 Västernorrlands län
07 Kronobergs län	15 Älvsborgs län	23 Jämtlands län
08 Kalmar län	16 Skaraborgs län	24 Västerbottens län
09 Gotlands län	17 Värmlands län	25 Norrbottens län

Pytanie 14 Czy mieszkał pan/i w jednej i tej samej miejscowości do 16-go roku życia?

- 89 1 Tak
2 Nie
3 Nie ukończyłem/am jeszcze 16 lat /Pytanie nie dotyczy/

11-12:03

Tu zaczynają się pytania dla osób,
które brały udział w wywiadzie
w roku 1968 lub 1974

 II. Przeprowadzki od roku 1974

Pytanie 15a Czy mieszkał pan/i w tej samej miejscowości od 1974 roku?

- 13 1 Tak → Pytanie 16a
 2 Nie
-

Pytanie 15b W ilu miejscowościach mieszkał pan/i od tego czasu /przynajmniej przez 1 rok/ ?

- 14 Ilość miejscowości
-

Pytanie 15c Czy powodem zmiany miejsca pobytu /ostatnim razem/ były trudności w otrzymaniu pracy czy też jakieś inne powody?

- 15 1 Było ciężko o pracę
 2 Inne powody
-

 Pytanie 16a Kiedy przeprowadził się pan/i do obecnego miejsca zamieszkania?
16-17 Ostatnie dwie cyfry roku

Pytanie 16b W jakiej odległości od miejscowości, w której spędził pan/i dzieciństwo i młodość /do 16-go roku życia/ leży obecne miejsce zamieszkania?

- 18 1 0-1 mil
 2 2-5 mil
 3 6-10 mil
 4 11-20 mil /1 mila = 10 kilometrów/
 5 21-50 mil
 6 51-100 mil
 7 powyżej 100 mil
 8 nie wiem
-

Pytanie 16c W którym roku wprowadził się pan/i do obecnie zajmowanego mieszkania? /Pytanie dotyczy również zamieszkania w domu dla starców lub tym podobnego/

19-20 Ostatnie dwie cyfry roku

Jeżeli chodzi o zamieszkanie w domu prowadzonym przez jakąś instytucję:

- 21 1 Dom starców
 2 Szpital
 3 Więzienie
 4 Dom opieki nad młodzieżą
 5 Inna instytucja
- } Przejdź do pytania 32
-

III. Warunki mieszkaniowe

Pytanie 17	Ile mieszkań znajduje się w domu, w którym Pan/i mieszka?	
22	/we wszystkich klatkach schodowych/	
	1	1 mieszkanie /willa, dom szeregowy/
	2	2 mieszkania
	3	3- 10 mieszkań
	4	11 lub więcej mieszkań

Pytanie 18 Ile pokoi - nie licząc kuchni - znajduje się w Pana/i mieszkaniu?

23-24 Liczba pokoi

Uwagi _____

Pytanie 19 Jaki rodzaj kuchni względnie jakie możliwości gotowania są w mieszkaniu?

- | | | |
|----|---|--|
| 25 | 1 | Duża kuchnia, wiejska kuchnia |
| | 2 | Kuchnia z miejscem gdzie można jeść |
| | 3 | Kuchnia lub wnęka kuchenna bez miejsca na jedzenie |
| | 4 | Inne możliwości gotowania /płytką kuchenna lub t.p./ |
| | 5 | Żadnych możliwości gotowania |
-

Pytanie 20a Z jakich z poniżej podanych wygód może Pan/i korzystać w mieszkaniu?

	Tak	Nie	
26	1	2	Zimna woda
27	1	2	Gorąca woda
28	1	2	Zlew
29	1	2	Prysznic i/lub kąpiel
30	1	2	Wc
31	1	2	Centralne ogrzewanie
32	1	2	Nowoczesna kuchnia /elektryczność, gaz/
33	1	2	Lodówka

Pytanie 20b Czy posiada Pan/i dostęp do

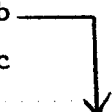
- | | | | |
|----|---|---|---|
| 34 | 3 | 4 | Pralki /lub wspólnej pralni dla całego domu/ |
| 35 | 3 | 4 | Zamrażalki /również część we wspólnym urządzeniu chłodniczym/ |
| 36 | 3 | 4 | Maszyny do zmywania |
-

Pytanie 21 Czy może Pan/i korzystać w swoim mieszkaniu z

	Tak	Nie	
37	1	2	Telefonu
38	1	2	Przynajmniej jednej gazety codziennej /również wych. co drugi dzień lub podobnej/
39	1	2	Radia, gramofonu ze wzmacniaczem /"stereo"/
40	1	2	TV z urządzeniem "video"

Pytanie 22a Czy posiada Pan/i w swoim mieszkaniu dostęp do książek /przynajmniej 2-u metrową półkę z książkami /nie licząc encykl./?

41	1	Tak → Pyt. 22b
	2	Nie → Pyt. 22c



Pytanie 22b Czy może Pan/i korzystać w swoim mieszkaniu z księgozbioru zajmującego 5-metrową półkę? /Nie licząc encykl./

42	1	Tak
	2	Nie

Pytanie 22c Czy ma Pan/i dostęp do jakichś encyklopedii w mieszkaniu?

43	1	Tak
	2	Nie

Pytanie 23 Ile osób łącznie z Panem/ą mieszka obecnie w mieszkaniu?

01	Ankietowany mieszka sam → Pytanie 25a
44-45	Liczba osób Zapamiętaj odpowiedzi do pytania 32

Pytanie 24 Czy dysponuje Pan/i pokojem wyłącznie do własnego użytku?

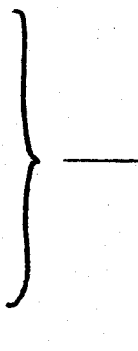
46	1	Tak
	2	Nie
		Uwagi _____

Pytanie 25a Czy może Pan/i spać bez przeszkód spowodowanych hałasem na ulicy, przez sąsiadów, dzieci lub coś innego?

47	1	Tak → Pytanie 26
	2	Nie

Pytanie 25b Co najbardziej zakłóca Pana/i sen?

48	1	Hałas na ulicy
	2	Sąsiedzi
	3	Dzieci
	4	Inne przeszkody. Jakież? _____

- Pytanie 26 Kto jest głównym lokatorem w mieszkaniu w którym Pan/i mieszka?
- 49 1 Pan/i sam i/lub mąż/żona lub podobne → Pytanie 28a
- 2 Jedno z własnych rodziców
- 3 Własne dziecko
- 4 Teściowie /zięć/ synowa
- 5 Siostra/brat
- 6 Inna blisko stojąca osoba
- 7 Inna osoba u której ankietowany jest sublokator
- 8 Ktoś inny
- Uwagi _____
- 

- Pytanie 27 Czy płaci Pan/i sam za mieszkanie i w takim wypadku ile?
- 50 - Koron na miesiąc } Pyt. 31
- 53 8888
- Nie /Nic/

- Pytanie 28a Czy jest Pan/i właścicielem domu, lub czy posiada Pan/i mieszkanie z pewnymi uprawnieniami /przez wpłacenie wkładu-"insats"/, czy też wynajmuje Pan/i mieszkanie?
- 54 1 Jest właścicielem domu /domek jedno- lub dwurodzinny/ → Pytanie 30
- 2 Jest lokatorem z pewnymi uprawnieniami /wpłacony "insats"/ lub też jest właścicielem części domu, albo jest właścicielem domu czynszowego → Pytanie 29a
- 3 Wynajmuje mieszkanie

- Pytanie 28b Jaki posiada Pan/i kontrakt wynajmu mieszkania?
- 55 1 Kontrakt wynajmu "z pierwszej ręki"
- 2 Kontrakt wynajmu mieszkania służbowego → Pytanie 29a
- 3 Kontrakt wynajmu "z drugiej ręki"
- 4 Kontrakt wynajmu w domu przeznaczonym do rozbiórki
- 5 Nie mam żadnego kontraktu
- 6 Coś innego, co? _____

- Pytanie 28c Kto jest właścicielem domu, w którym Pan/i mieszka?
- 56 1 Komuna
- 2 Prywatne przedsiębiorstwo budowl./prywatna osoba
- 3 Państwo
- 4 Inny właściciel, kto? _____

Pytanie 29a
57-60

Ile wynosi miesięczne komorne? Dolicz ew. koszty ogrzewania ale nie odciągaj ew. dodatku mieszkaniowego

Tyle wynoszą koszty mieszkania miesięcznie

Pytanie 29b

Czy był Pan/i zmuszony wpłacać jakiś "inśał" lub jakąś sumę za prawo do wynajęcia mieszkania?

61 1 Tak —————> Pytanie 29c

2 Nie —————> Pytanie 31

Pytanie 29c

Ile w takim wypadku Pan/i zapłacił? Pytamy aby móc obliczyć całkowite koszty mieszkania.

62-64

Liczba tysięcy koron

Pytanie 29d

Czy cała suma jest już zapłacona czy też miał Pan/i w ciągu roku 1980 amortyzację i rentę do płacenia?

65-69

Tyle koron amortyzacji w roku 1980

70-74

Tyle koron renty w ciągu roku 1980 —————> Przejdź do pyt. 31

Pytanie 30

Jak duże koszty mieszkania za rok? Zaczynamy od kosztów ogrzewania w roku 1980

75-79

Tyle wynoszą koszty ogrzewania w 1980 roku

80-84

Tyle wynosi opłata za korzystanie z terenu lub inna opłata

85-89

Koszty amortyzacji

90-94

Renty w roku 1980 minus ew. dodatek na rentę

95-99

Utrzymanie domu. reparacje w roku 1980

100-103

Wartość domu w roku 1980 jako podstawa do płacenia podatku

104-107

Ponownie obliczona wartość dla podwyższenia podatku

Uwagi

Pytanie 31

Czy szuka Pan/i jakiegoś nowego mieszkania?

108 1 Tak

2 Nie

IV. Własna rodzina

Pytanie 32

Jeśli ankietowany mieszka sam wg pyt.23 lub jeśli mieszka razem z kimś wg pyt.26 → Pyt.33a

A/ Kto mieszka z panem/ą obecnie?

Tu trzeba zaznaczyć rok urodz. i płeć

Zakoduj rok urodz. i płeć w tabl. poniżej. Sprawdź czy liczba zgadza się z odpowiedzią na pyt. 23. Osoby obecnie mieszkające jako lokatorzy nie są brane tu pod uwagę.

B/ W jakim stosunku pozostają te osoby do pana/i?

- | | |
|-------------------------------------|-----------------------------|
| 01 = mąż/żona | 08 = jedno z rodziców |
| 02 = mieszkający/a wspólnie | 09 = teściowa |
| 03 = dziecko własne wzgl. męża/żony | 10 = rodzice matki lub ojca |
| 04 = zięć/synowa | 11 = wnukowie |
| 05 = własne rodzeństwo | 12 = dzieci przybrane |
| 06 = szwagier/szwagierka | 13 = inne osoby, kto? |
| 07 = dzieci rodzeństwa | |

Zanotuj nazwisko i numer osobisty i miejsce zameldowania na "urval blankett"

C/ Jeśli ankietowany jest urodzony przed rokiem 1966:

W jakim wymiarze pracuje on zarobkowo obecnie?

Zakoduj tygodniowy czas pracy. Uwzględnij ew. urlop i zwolnienia chorobowe.

D/ Czy osoba, z którą pan/i mieszka należała do tego samego gospodarstwa domowego przez większą część roku 1980?

/Najmniej 10 miesięcy/ Zakoduj 1 = Tak, 2 = Nie

E/ Jeżeli "tak" i urodzony przed 1966:

Czy pracował zarobkowo w roku 1980?

Jeśli tak, ile tygodni w roku 1980?

Ile godzin tygodniowo?

Rok urodz.	Pyt. A		Stos. do ankietowanego	L.godz. pracy obecnie	Pyt. C		Pyt. E		
	K	M			Wspólne gospod. w 1980?	Tak	Nie	L.prze- pracowa- nych ty- godni w 1980?	L.godz. pracy przec. w 1980?
13-24		1 2			1 2				
25-36		1 2			1 2				
37-48		1 2			1 2				
49-60		1 2			1 2				
61-72		1 2			1 2				
73-84		1 2			1 2				
85-96		1 2			1 2				
97-108		1 2			1 2				
109-120		1 2			1 2				

Pytanie 33a

Czy mieszkał ktoś z panem/a w tym samym gosp.domowym /przynajmniej przez 9 miesięcy/ w roku 1980?

13 1
2

Tak → Pytanie 33b
Nie
Jeżeli małżonek lub osoba mieszkająca razem według pytania 32 → Pyt.34
W innym wypadku → Pyt.38

Pytanie 33b

Jakie inne osoby mieszkały razem z panem/a we wspólnym gospodarstwie domowym w 1980 r?

Zakoduj rok urodzenia i płeć w poniższej tabeli. Ci którzy mieszkali jako obcy lokatorzy nie są tu brani pod uwagę

Pytanie 33c

W jakim stosunku do pana/i pozostają te osoby?
Karta odp.32

- 01 = mąż/zona
- 02 = żyjący razem
- 03 = dziecko własne lub współmałż.
- 04 = zięć/synowa
- 05 = własne rodzeństwo
- 06 = szwagier/ka
- 07 = dzieci rodzeństwa
- 08 = jedno z rodziców
- 09 = teść/owa
- 10 = rodzice matki lub ojca
- 11 = wnuki
- 12 = dziecko przybrane
- 13 = inne

Pytanie 33d

Jeżeli osoba jest urodzona przed 1966:
W jakim rozmiarze pracował zarobkowo w roku 1980?

Zakoduj l.przepracowanych tygodni łącznie z urlopem i zwolnieniami chorob. oraz przeciętny czas pracy w tygodniu

Pytanie B	Pyt. C		Pytanie D			
	Rok urodz.	Stos.do ankietowanego	L.przepr. tygodni w 1980r	L.go-dzin pracy w tygodniu 1980		
	M	K				
14-22		1 2				
23-31		1 2				
32-40		1 2				
41-49		1 2				
50-58		1 2				
59-67		1 2				
68-76		1 2				
77-85		1 2				
86-94		1 2				

11-12:06

Małżonka/osoby wspólnie mieszkającej zawód i wykształcenie

Pytanie 34 Jaki zawód względnie rodzaj pracy ma Pana/i mąż/żona wzgl. osoba wspólnie zamieszkała? /Jak nazywa się jej stanowisko w zakładzie, gdzie pracuje?/

13-50

Odpowiedź _____

Jeżeli ankietowany odpowiedział "zajmuje się gospod.dom. podaj to oraz ew. poprzedni zawód

Jeżeli ankietowany odpowiedział "emeryt" " podaj to, oraz poprzedni zawód

Jeżeli ankietowany odpowiedział "studiuje" podaj to, oraz poprzedni zawód

51

Jeżeli małżonek jest przedsiębiorcą lub rolnikiem:
czy zatrudnia on/a pracowników?

- 1 Nie zatrudnia nikogo
- 2 Zatrudnia 1-9 pracowników
- 3 Zatrudnia 10-19 pracowników
- 4 Zatrudnia 20 lub więcej pracowników

52

Jeżeli jest rolnikiem: Jak duże ma gospodarstwo?

- 1 Małe gospodarstwo = mniej niż 10 ha ziemi ornej i mniej niż 100 ha lasów
- 2 Przeciętnie duże gospodarstwo = Przynajmniej 10 ha ziemi ornej i powyżej 100 ha lasów
- 3 Duże gospodarstwo = Przynajmniej 100 ha ziemi ornej lub powyżej 400 ha lasów

Pytanie 35

Ile lat trwała jego/jej nauka w szkole?

53-54

Liczba lat

Pytanie 36

Jakie on/a posiada wykształcenie?

55

- 1 Nie pełna szkoła podstawowa
- 2 Szkoła podstawowa 6-8 lat
- 3 Wykształcenie zawodowe przynajmniej 1 rok po niepełnej szkole podst. /szkoła zawod., szkoła rolnicza, szkoła gosp.dom./
- 4 Niepełne gimnazjum, pełna szkoła podst., szkoła dla dziewcząt, uniwersytet ludowy
- 5 Wykształcenie zawodowe przynajmniej 1 rok po szkole podst., niepełnym gimnazjum /np szkoła zawodowa, szkoła handlowa, szkoła dla pielęgniarek, 2-roczone gimnazjum itp/
- 6 Matura /także po gimnazjum zawod/
- 7 Wykształcenie przynajmniej 1 rok po maturze /wyższa szkoła lub uniwersytet bez otrzymania dyplomu/
- 8 Dyplom uniwersytetu lub szkoły wyższej

Uwagi _____

12-12:07

Pytania dla osoby ankietowanej posiadającej zamieszkałe
w domu dzieci urodz. w latach 1971-1981 - wg pyt. 32

Pytanie 38 Jaką opiekę miało dziecko w ciągu ostatnich trzech dni powszednich?

Rok urodzenia	Wczoraj/ ostatni dzień powszedni				Przedwczoraj/ przedostatni dzień powszedni				przedprzedwczoraj/ Dzień przed przedost. dniem powszednim			
 data	Dzień	Mieś.	 data	Dzień	Mieś.	 data	Dzień	Mieś.	
13-24	Przed- szkoła/ itp	Pryw. opieka /nie rodz/	Bez opie- ki	Chory 1=tak 2=nie	Przed- szkoła/ itp	Pryw. opieka /nie rodz/	Bez opie- ki	Chory 1=Tak 2=nie	Przed- szkoła/ itp	Pryw. opieka /nie rodz/	Bez opie- ki	Chory 1=tak 2=nie
25-47				1 2				1 2				1 2
48-70				1 2				1 2				1 2
71-93				1 2				1 2				1 2
94-116				1 2				1 2				1 2
117-139				1 2				1 2				1 2
	A	B	C	D	A	B	C	D	A	B	C	D

Jeśli ankietowany ma więcej dzieci: Zaczynamy od najmłodszego dziecka, chłopca/dziewczynki urodz. dn

A. Czy był on/ona przez jakąś część dnia /data/ w przedszkolu, u opiekunki zaangażowanej przez komunę, w "lekskola", szkole lub t.p.

Jeśli tak - ile godzin?

B. Czy był on/a przez jakąś część dnia /data/ pod opieką osoby dorosłej ale nie rodziców - np prywatna opiekunka, krewny, sąsiad itp?

Jeśli tak - ile godzin

C. Czy był on/ona pozostawiony przez jakąś część dnia bez opieki?
Jeśli tak - ile godzin?

D. Czy potrzebował on/a tego dnia specjalnej opieki z powodu tego, że zachorował właśnie tego dnia, lub z powodu przewlekłej choroby albo z powodu kalectwa?

/ 1 = Tak
2 = Nie/

Pytania A B C D powinny objąć również dzień przedostatni względnie przed przedostatni powszedni dzień tygodnia. Pytaj następnie o pozostałe dzieci /urodzone w latach 1971-81/ - pytania A B C D w ciągu ostatnich trzech dni powszednich.

Doba

24
01
02
03
04
05
06
07
08
09
10
11
12
13
14
15
16
17
18
19
20
21
22
23
24

11-12:08

Pytanie 39a

Czy ma lub czy miał pan/i dzieci, które obecnie nie mieszkają w domu?

Należy tu liczyć również dzieci adoptowane i przyrodnie, również te, które umarły. Nie należy liczyć dzieci przyjętych na wychowanie o ile nie uważa się je za własne!

13

1

Tak → Pyt.39b

2

Nie → Pyt.40a

Pytanie 39b

Ile dzieci nie mieszka w domu?

14-15

L.dzieci, które nie mieszkają w domu

Pytanie 39c

Czy mogę otrzymać dane dot. roku urodzenia każdego z nich?
Zaczynamy od najmłodszego dziecka

	Pytanie 39c			Pytanie 39d				
	Dziecko	Rok urodzenia	M	K	Utrzymuję dziecko całk. część. wcale zmarło			
16-20	1		1	2	1	2	3	4
21-25	2		1	2	1	2	3	4
26-30	3		1	2	1	2	3	4
31-35	4		1	2	1	2	3	4
36-40	5		1	2	1	2	3	4
41-45	6		1	2	1	2	3	4
46-50	7		1	2	1	2	3	4
51-55	8		1	2	1	2	3	4
56-60	9		1	2	1	2	3	4
61-66	10		1	2	1	2	3	4
67-72	11		1	2	1	2	3	4

Pytanie 39d

Jeżeli dziecko jest urodzone w roku 1955 lub później
/najwyżej 26 lat/

Czy jest on/a zależny materialnie od pana/i lub małżonka
całkowicie, częściowo lub wcale?

11-12:09

V. Wykształcenie.

Pytanie 40a Ile lat trwało Pana/i szkolne i zawodowe wykształcenie? /Chodzi o okres nauki w pełnym wymiarze godzin od pierwszych lat szkoły podstawowej/

13-14

Liczba lat

Pytanie 40b Jakie posiada Pan/i wykształcenie?

Karta odpowiedzi 40b

- 15
- | | | | |
|---|--|--------|-------------|
| 1 | Niepełna szkoła podstawowa | —————> | Pytanie 41a |
| 2 | Szkoła podst. 6-8 lat | —————> | Pytanie 41a |
| 3 | Nauka zawodu trwająca przynajmniej 1 rok powyżej niepełnej szkoły podstawowej lub podobnej /szkoła zawod., szkoła gospod. domowego itp/ | —————> | Pytanie 40c |
| 4 | Niepełne gimnazjum, szkoła podstawowa, szkoła dla dziewcząt, uniwersytet ludowy | —————> | Pytanie 41a |
| 5 | Nauka zawodu trwającep przynajmniej 1 rok powyżej wykształcenia wymień. w p. 4 /szkoła handlowa, szkoła dla pielęgniarek, technikum, 2-letnie gimnazjum/ | —————> | Pytanie 40c |
| 6 | Matura także po gimnazjum zawod. | —————> | Pytanie 41a |
| 7 | Wykształcenie trwające przyn. 1 rok powyżej matury | —————> | Pytanie 40c |
| 8 | Dyplom uniwersytecki lub szkoły wyższej | —————> | Pytanie 40c |

Studiujących koduje się wg ukończonego wykształcenia a nie tego, które obecnie studiują, ci którzy obecnie studiują na uniw. lub szkołach wyższych otrzymują kod 7

Pytanie 40c Ile lat trwało Pana/i wykształcenie zawodowe?

16-17

Liczba lat

Pytanie 41a Który rok był Pana/i ostatnim rokiem nauki w szkole lub innego rodzaju wykształcenia?

- 82 Kształcę się nadal —> Kształcenie dla młodzieży —> Pytanie 41f
Kształcenie dla dorosłych —> Pytanie 41d

18-19

Ostatnie dwie cyfry roku

Pytanie 41b Jaki rodzaj wykształcenia Pan/i wówczas ukończył? Podaj czas trwania nauki, czego dotyczyła /jaka linia, gałąź wiedzy/

20-55

Odpowiedź: _____

/Np 2-letnia szkoła zawod. elektrotechniczna linia/

Pytanie 41c Czy chciałby Pan/i kształcić się dalej, uczestniczyć w jakimś kursie?

56 1 Tak, Jakie wykształcenie lub kurs? _____

57-85 2 Nie

Pytanie 41d W którym roku rozpoczął Pan/i pracę zarobkową /a więc nie pracę w czasie wakacji, praktykę lub pracę przygotowczą "bered-skapsarbete"/?

86-87

Rok

98 Jeszcze nie miałem prawdziwej pracy zarobkowej —→Pytanie 41f

Pytanie 41e Co to za rodzaj pracy? Jaką nazwę miało Pana/i stanowisko w pracy

88-110

Odpowiedź _____

Pytanie 41f Jaki zawód lub zajęcie miał Pana/i ojciec/ojczym w czasie Pana/i dzieciństwa i młodości /do 16-go roku życia/?

11-12:10

13-50

Odpowiedź _____

Pytanie 41g Jeżeli był zatrudniony - to czy

51

- 1 W prywatnym przedsiębiorstwie
- 2 W urzędzie komunalnym lub powiatowym/wojewódzkim
- 3 W instytucji lub przedsiębiorstwie państwowym /kolej, poczta, telegraf, telefon itp/
- 4 W organizacji społecznej /kooperatywa, związek zawod., partia, kościół itp/
- 5 Inne, Co? _____

Pytanie 41h Czy posiadał on w tym czasie przez jakiś okres własne przedsiębiorstwo?

52

- 1 Tak, z 20-u lub więcej zatrudnionymi
- 2 Tak, z 10-19 zatrudnionymi
- 3 Tak, z 1-9 zatrudnionymi
- 4 Tak, z 1-ym zatrudnionym
- 5 Nie, nie posiadał nigdy własnego przedsiębiorstwa

Pytanie 41i Jeżeli ojciec był rolnikiem: Czy posiadał jeszcze jakąś inną pracę?

Jeżeli tak - spytaj w jakim zawodzie i zanotuj w odpowiedzi na pytanie 41f. Zapytaj o rodzaj gospodarstwa rolnego i zakoduj poniżej

53

- 1 Małe gospodarstwo = najwyżej 10 ha ziemi ornej i najwyżej 100 ha lasów
- 2 Średnie gospodarstwo = przynajmniej 10 ha ziemi ornej lub przynajmniej 100 ha lasów
- 3 Duże gospodarstwo = przynajmniej 100 ha ziemi ornej lub powyżej 400 ha lasów

Uwagi _____

Pytanie 41j Czy matka /przybrana matka/ zajmowała się wyłącznie gospodarstwem domowym w okresie do kiedy Pan/i skończył 16 lat? Jeżeli matka pomagała mężowi w gospodarstwie rolnym uważa się, że nie zajmowała się ona wyłącznie domem

- 1 Tak, wyłącznie w domu —————> Pytanie 41m
 - 2 Pomagała mężowi w gosp. rolnym ew. przedsiębiorstwie
 - 3 Nie dotyczy /Matka nie żyła lub itp/——>Pytanie 42
 - 4 Nie, matka nie zajmowała się wyłącznie domem
-

Pytanie 41k Czy pracowała ona zawodowo przez cały czas lub częściowo /chodzi o okres do Pana/i 16-go roku życia/?

- 55 1 Pracowała zawodowo głównie
 - 2 Pracowała zawodowo przez krótkie okresy
-

Pytanie 41l W jakim zawodzie głównie pracowała matka?

56-100 Odpowiedź _____

Pytanie 41m Jeżeli zajmowała się domem głównie - czy miała jakiś zawód przedtem?

- 101 1 Tak, jaki? /zanutuj powyżej/
 - 2 Nie
-

11-12:11

VI. Dział poświęcony zdrowiu

Pytanie 42 Najpierw kilka prostych pytań dotyczących zdolności poruszania się i stanu ogólnego.

	Tak	Nie	
13	1	2	a/ Czy może pan/i przejść 100 metrów względnie szybko bez trudności?
14	1	2	b/ Czy może pan/i przebiec 100 metrów bez specjalnych trudności?
15	1	2	c/ Czy może pan/i wchodzić po schodach w górę oraz schodzić w dół bez trudności?

Pytanie 43 Następujące cztery pytania dotyczą pana/i samopoczucia w ostatnich 14 dniach

	Tak	Nie	
16	1	2	a/ Czy czuła się pan/i często zmęczony/a w ciągu ostatnich 14 dni?
17	1	2	b/ Czy czuje się pan/i zmęczony/a szczególnie w godzinach rannych?
18	1	2	c/ Czy czuje się pan/i szczególnie zmęczony/a w ciągu dnia?
19	1	2	d/ Czy czuje się pan/i bardzo zmęczony/a pod wieczór?

Pytanie 44 Czy zażywał pan/i którąś z niżej podanych tabletek lub le- karstw w ciągu ostatnich 14 dni?

	Tak	Nie	
20	1	2	Witaminy w tabletkach lub w formie płynnej /toniki/
21	1	2	Żelazo
22	1	2	Środki przeczyszczające
23	1	2	Środki uśmierzające ból jak magnecyl, albyl, bamyl, dispril itp.
24	1	2	Środki uspakajające jak meproban, valium, librium
25	1	2	Środki na sex
26	1	2	Diabetes
27	1	2	Digitalis
28	3	4	Inne środki na serce niż digitalis
29	1	2	Kobiety poniżej 50 lat: "P-piller"

Pytanie 45a Czy przyjmował pan/i w ciągu ostatnich 14 dni jakieś inne le- karstwo?

30	1	Tak	→	Pytanie 45b
	2	Nie	→	Pytanie 45a

Pytanie 45b Jakże to było lekarstwo/a ?

31 Jeżeli badany nie może podać nazwy lekarstwa:

Pytanie 45c Przeciwno czemu przyjmował pan/i to lekarstwo?

- Pytanie 46a Czy uległ pan/i w ciągu ostatnich 12 miesięcy jakiemuś wypadkowi lub doznał jakiegoś obrażenia?
- 32 1 Tak, jeden raz }
 2 Tak, kilka razy } → Pytanie 46b
 3 Nie Pytanie 47
- Uwagi _____
- Jeżeli badany uległ kilkakrotnie wypadkowi powinny pytania dotyczyć najpoważniejszych wypadków

- Pytanie 46b Gdzie doznał pan/i tego uszkodzenia?
- 33 1 W mieszkaniu /własnym lub innych osób/
 2 W miejscu pracy /poza transportem w pracy/
 3 Przy transporcie w czasie pracy /jako robotnik zatrudniony przy transporcie, szofer, goniec na motocyklu itp - nie liczy się tu podróż służbowa lub tp./

W ruchu ulicznym:

- 4 jako przechodzień
 5 jako rowerzysta, motocyklista, motorowerzysta
 6 jako prowadzący samochód, wzgl. pasażer
 7 jako podróżujący pociągiem lub autobusem
 8 w czasie uprawiania sportu, lub na wczasach
 9 inne miejsce

Uwagi -----

- Pytanie 46c Czy obrażenie pozostawiło jakieś trwałe dolegliwości?
- 34 1 Tak, lekkie dolegliwości
 2 Tak, ciężkie dolegliwości
 3 Nie

- Pytanie 47 Czy przechodził pan/i w ciągu ostatnich 12 miesięcy którąś z wymienionych poniżej chorób lub dolegliwości?

Dostarcz kartę odpowiedzi 47

Poniżej następuje lista najczęściej występujących u nas chorób i dolegliwości. Lista ta została zestawiona przez specjalistów medycyny.

Przeczytaj listę chorób osobie ankietowanej i zaznacz odpowiedzi sam, lub daj listę do przeczytania i zaznaczenia odpowiednich pozycji ankietowanemu. Jeśli jednak zauważysz, że ankietowany czyta nieuważnie, lub opuszcza niektóre pozycje, przeczytaj sam ankietowanej osobie listę chorób.

Przy odpowiedzi "tak" spytaj, czy dolegliwości są
lekkie czy ciężkie

	Nie	Tak Lek- ko	Tak Cięż- ko	
35	1	2	3	1. Ból głowy, migrena
36	1	2	3	2. Zaziębienie, influenza
37	1	2	3	3. Zaburzenie wzroku /choroby oczu, które nie mogą być usunięte przy pomocy okularów/
38	1	2	3	4. Niedomoga słuchu
39	1	2	3	5. Bóle w piersiach
40	1	2	3	6. Chroniczny katar dróg oddechowych /astma/
41	1	2	3	7. Powiększenie tarczycy
42	1	2	3	8. Gruźlica /wszystkie formy/
43	1	2	3	9. Bóle w łopatkach lub ramionach
44	1	2	3	10. Zawał serca
45	1	2	3	11. Słabe serce
46	1	2	3	12. Wysokie ciśnienie
47	1	2	3	13. Bóle brzucha
48	1	2	3	14. Wrzód żołądka
49	1	2	3	15. Bóle pleców, bóle w biodrach, ischias
50	1	2	3	16. Niedomagania woreczka żółciowego, kamień nerkowy
51	1	2	3	17. Niedomagania nerek, kamień nerkowy
52	1	2	3	18. Hemoroidy, bóle w odbytnicy
53	4	5	6	19. Katar pęcherza, trudności w oddawaniu moczu, prostata Kobiety urodzone 1931 i później
54	1	2	3	20. Zaburzenia menstruacji
55	1	2	3	21. Ciąża, zaburzenia w ciąży Wszystkie kobiety
56	1	2	3	22. Zaburzenia narządów rodnych /upławy, bóle, wypadanie macicy/ Do wszystkich
57	1	2	3	23. Przepuklina w pachwinie
58	1	2	3	24. Żylaki, uszkodzenie kości
59	1	2	3	25. Opuchlina nóg, spuchnięte nogi
60	1	2	3	26. Bóle w rękach, łokciach, kościach lub kolanach
61	1	2	3	27. Ogólne zmęczenie
62	1	2	3	28. Zaburzenia snu
63	1	2	3	29. Nerwowe dolegliwości /strach, niepokój, lęk/
64	1	2	3	30. Depresja
65	1	2	3	31. Choroba psychiczna
66	1	2	3	32. Uderzenia krwi, pocenie się
67	1	2	3	33. Kaszel
68	1	2	3	34. Zadyszka
69	1	2	3	35. Zawroty głowy
70	1	2	3	36. Mdłości
71	1	2	3	37. Schudnięcie
72	1	2	3	38. Wymioty
73	1	2	3	39. Biegunka
74	1	2	3	40. Zatrzymanie
75	1	2	3	41. Przepracowanie
76	1	2	3	42. Wyrzuty skórne, egzema, łuszczyca
77	1	2	3	43. Wrzód złośliwy, rak
78	1	2	3	44. Brak krwi, anemia
79	1	2	3	45. Cukrzyca
80	1	2	3	46. Nadwaga, otyłość
81	4	5	6	47. Organiczna choroba nerwów /CP, MS, Polio etc/

Pytanie 48 Czy cierpi pan/i na jakąś inną chorobę lub dolegliwość,
której nie było liście?
Nie Lek-Cięż-
kie kie Jeżeli tak, co to za dolegliwość?

82	1	2	3
83	1	2	3

- Pytanie 49a Proszę o ocenę ogólną pana/i stanu zdrowia jeżeli chodzi o zdolność do pracy. Proszę nie brać pod uwagę przypadkowych zachorowań.
Czy stan w jakim pan/i znajduje się ogranicza rodzaj pracy?
- 84 1 Tak, ja nie mogę wykonywać pewnego rodzaju pracy → Pyt.50a
 2 Tak, jest wiele prac, których nie mogę wykonywać
 3 Tak, są niektóre prace, których nie mogę wykonywać
 4 Nie, stan zdrowia nie decyduje o rodzaju pracy

- Pytanie 49b Czy stan zdrowia pana/i ogranicza czas pracy?
- 85 1 Tak, mogę pracować mniej niż połowę czasu pracy
 2 Tak, mogę pracować połowę czasu pracy
 3 Nie, mogę pracować przez cały czas pracy

Uwagi _____

- Pytanie 50a Czy był pan/i zmuszony leżeć w łóżku z powodu choroby w czasie ostatnich 12-u miesięcy?
- 86 1 Tak → Pyt.50b
 2 Nie → Pyt.51a

- Pytanie 50b Ile tygodni /całkiem lub przeważnie w łóżku/

87-88

L. tygodni

- Pytanie 51a Czy leżał pan/i w szpitalu, w domu opieki lub innej podobnej instytucji w ciągu ostatnich 12-u miesięcy?
- 89 1 Tak → Pyt.51b
 2 Nie → Pyt.52a

- Pytanie 51b Ile tygodni?

90-91

L. tygodni

Uwagi _____

Pytanie 52a Czy w ciągu ostatnich 12-u miesięcy szukał pan/i porady lekarskiej?

92 1 Tak → Pyt.52b Nie liczy się wizyta u lekarza z powodu otrzymania świad. prawa jazdy itp
2 Nie → Pyt.53 a także w czasie leżenia w szpitalu

Pytanie 52b Jak wiele razy zasięgał pan/i porad lekarskich w czasie ostatnich 12 miesięcy

93-94 L.razy

Pytanie 53 Czy w ciągu ostatnich 12-u miesięcy rozmawiał pan/i, odwiedzał wzgl. był odwiedzany przez pielęgniarkę rejonową, szkolną lub t.p.

95 1 Tak Rozmowa w sprawie własnego zdrowia a nie np. dzieci
2 Nie

Pytanie 54a Czy w ciągu ostatnich 12-u miesięcy korzystał pan/i z pomocy komunalnej w domu /opiekunki domowej, "hemsamarit" lub podobne/?

96 1 Tak → Pyt. 54b
2 Nie → Pyt. 55a

Pytanie 54b Ile tygodni w ciągu ostatnich 52 tygodni otrzymywał pan/i taką pomoc?

97-98 L.tygodni

Pytanie 54c Ile przeciętnie godzin w tygodniu?

99-100 L. godzin w tygodniu

Pytanie 55a Czy był pan/i u dentysty w ciągu ostatnich 12-u miesięcy?

101 1 Tak → Pyt.55b
2 Nie → Pyt.56a

Pytanie 55b Jaki był powód odwiedzin u dentysty ostatnim razem?

Karta odpowiedzi 55b

	Tak	Nie	
102	1	2	Miałem ból zęba
103	1	2	Byłem wezwany na kontrolne badanie
104	1	2	Zgłosiłem się sam na regularną kontrolę
105	1	2	Cierpiałem z powodu: dziury w zębie, bólu dziąseł itp
106	1	2	Potrzebowałem całej protezy w jednej lub dwóch szczękach

Pytanie 56a Czy chodzi pan/i do dentysty względnie regularnie co roku lub w krótszych odstępach czasu?

- 107 1 Tak
2 Nie

Pytanie 56b W którym roku był pan/i ostatni raz u dentysty?

108-
109 Ostatnie dwie cyfry roku

- 88 Nie byłem nigdy u dentysty

Pytanie 57a Który z niżej podanych przypadków zgadza się najbardziej ze stanem pana/i uzębienia? Zestawienie zostało sporządzone w wyższej szkole dentystycznej w Malmo

Karta odpowiedzi 57a

110-111

- 01 Nie mam wcale zębów lub tylko resztki → Pyt. 58
02 Nie mam własnych zębów: mam protezę w jednej lub dwóch szczękach
03 Całkowita proteza w jednej szczęce, częściowa proteza, umocowana do własnych zębów w drugiej szczęce
04 Całkowita proteza w jednej szczęce, własne zęby w drugiej
05 W obu szczękach ruchome protezy umocowane do własnych zębów
06 Ruchoma proteza w jednej szczęce umocowana do własnych zębów, wyłącznie własne zęby w drugiej szczęce
07 Własne zęby ale w złym stanie: wiele zębów brak → Pyt. 58
08 Własne zęby: wiele reperowanych lub stałe mostki → Pyt. 58
09 Własne zęby w dobrym stanie: żadnych lub mało reperacji

Pytanie 58 ←

Pytanie 57b Czy ruchome protezy funkcjonują dobrze, czy też ma pan/i kłopoty z nimi?

- 112 1 Funkcjonują dobrze
2 Mam kłopoty

Pytanie 57c Kiedy protezy zostały zrobione?

- 113-
114 Ostatnie dwie cyfry roku

Pytanie 58a Czy ma pan/i możliwości ruchu w pracy?
115 1 Tak
 2 Nie

Pytanie 58b Czy zażywa pan/i poza tym jakiegoś ruchu?
117 1 Tak
 2 Nie

Pytanie 59a Czy unika pan/i tłustego jedzenia?
117 1 Tak
 2 Nie

Pytanie 59b Czy je pan/i głównie jarzyny?
118 1 Tak
 2 Nie

Pytanie 59c Czy powstrzymuje się pan/i od słodczy, ciastek itp?
119 1 Tak
 2 Nie

Pytanie 60a Czy pali pan/i?
120 3 Tak, mniej niż 10 papierosów dziennie
 4 Tak, 10 papierosów lub więcej dziennie
 5 Nie → Pytanie 61

Pytanie 60b Ile lat pan/i pali?
121-
122
 L. lat

Pytanie 61a Czy pije pan/i czasem wino, mocne piwo lub wódkę?
123 1 Tak → Pytanie 61b
 2 Nie → Pytanie 62

Pytanie 61b Czy pije pan/i zwykle więcej niż 2-3 kieliszki?
124 1 Tak
 2 Nie

Pytanie 61c Czy zdarza się, że wypije pan/i ponad miarę?
125 1 Tak, zawsze
 2 Tak, często
 3 Tak, czasami
 4 Nie, nigdy

11-12:12

VII. Zatrudnienie w roku 1980

Pytanie 62a

Która z poniżej podanych sytuacji odpowiada najbardziej pana/i
stosunkom pracy w roku 1980?

Karta odpowiedzi 62

Zakreśl kółkiem "1" jeśli sytuacja przedstawiona w pytaniach
była aktualna przynajmniej w ciągu 1 tygodnia
w 1980 roku. W przeciwnym wypadku zakreśl kółkiem "2"

a. Ile tygodni w roku kalendarzowym 1980?

b. Ile przeciętnie godzin tygodniowo?


			L.ty- godni	L.godz w tyg.	
	Tak	Nie			
13-17	1	2	<input type="checkbox"/>	<input type="checkbox"/>	A. Zatrudniony w pełnym wymiarze godzin łącznie z urlopem i zwolnieniem chorobowym
18-22	1	2	<input type="checkbox"/>	<input checked="" type="checkbox"/>	B. Zatrudniony w niepełnym wymiarze godzin
23-25	1	2	<input type="checkbox"/>	<input checked="" type="checkbox"/>	C. Zajmuje się gosp. domowym /nie jako praca zarobkowa/
26-28	1	2	<input type="checkbox"/>	<input checked="" type="checkbox"/>	D. Pomaga w gosp. domowym przynajmniej 1 godz. dziennie /nie jako praca zarobkowa/
29-33	1	2	<input type="checkbox"/>	<input type="checkbox"/>	E. Prowadzi gospodarstwo rolne
34-38	1	2	<input type="checkbox"/>	<input type="checkbox"/>	F. Pomaga rodzinie w prowadzeniu gosp.rolnego przynajmniej 1 godz. dziennie
39-43	1	2	<input type="checkbox"/>	<input type="checkbox"/>	G. Pracuje we własnym lub częściowo własnym przedsiębiorstwie
44-48	1	2	<input type="checkbox"/>	<input type="checkbox"/>	H. Pomaga rodzinie w prowadzeniu przedsiębiorstwa przynajmniej 1 godz. dziennie
49-53	1	2	<input type="checkbox"/>	<input type="checkbox"/>	I. Pracuje w wolnym zawodzie, pracuje dodatkowo
54-56	1	2	<input type="checkbox"/>	<input checked="" type="checkbox"/>	J. Szukał lub oczekuje na pracę, był bezrobotny lub zagrożony zwolnieniem
57-59	1	2	<input type="checkbox"/>	<input checked="" type="checkbox"/>	K. Miał zwolnienie z pracy całkowite lub częściowe
60-62	1	2	<input type="checkbox"/>	<input checked="" type="checkbox"/>	L. Był chory
63-65	1	2	<input type="checkbox"/>	<input checked="" type="checkbox"/>	M. Był na emeryturze, całej lub częściowej
66-70	1	2	<input type="checkbox"/>	<input type="checkbox"/>	N. Odbывał służbę wojskową
71-75	1	2	<input type="checkbox"/>	<input type="checkbox"/>	O. Studiował /również studia dla dorosłych lub zorganizowane przez urząd zatrudnienia, przeszkolenie itp/
76-80	1	2	<input type="checkbox"/>	<input type="checkbox"/>	P. Inne _____


Zatrudnienie w poprzednim tygodniu

Pytanie 62b Przechodzimy obecnie do sytuacji w poprzednim tygodniu t.j.
od poniedziałku _____ / _____ do niedzieli _____ / _____

Postaw pytania z karty 62 ponownie

	Tak	Nie		
81	1	2	A. Zatrudniony w pełnym wymiarze godzin łącznie z urlopem i zwolnieniem chorobowym	Jeśli "tak" zadaj pytanie 63-88
82	1	2	B. Zatrudniony w niepełnym wymiarze godzin	
83	1	2	C. Zajmuje się gosp.domowym /nie jako praca zarobkowa/	Jeśli "tak" zadaj pytanie 112-121
84	1	2	D. Pomaga w gosp.domowym przynajmniej 1 godz. dziennie /nie jako praca zarobkowa/	
85	1	2	E. Prowadzi gospodarstwo rolne	Jeśli "tak" zadaj pytanie 77-94
86	1	2	F. Pomaga rodzinie w prowadzeniu gosp. rolnego przynajmniej 1 godz.dziennie	
87	1	2	G. Pracuje we własnym lub częściowo własnym przedsiębiorstwie	
88	1	2	H. Pomaga rodzinie w prowadzeniu przedsiębiorstwa przynajmniej 1 godz.dziennie	Jeśli "tak" zadaj pytanie 77-88 oraz 95-100
89	1	2	I. Pracuje w wolnym zawodzie, pracuje dodatkowo	Jeśli "tak": 77-88 oraz 101-103
90	1	2	J. Szukał lub oczekuje na pracę, był bezrobotny lub zagrożony zwolnieniem	Jeśli "tak": 104-111
91	1	2	K. Miał zwolnienie z pracy całkowite lub częściowe	Jeśli "tak": 63-88
92	1	2	L. Był chory	
93	1	2	M. Był na emeryturze, całej lub częściowej	Jeśli "tak": 122-124
94	1	2	N. Odbycwał służbę wojskową /Nie koduj kobiet/	
95	3	4	O. Studiował /również studia dla dorosłych lub zorganizowane przez urząd zatrudnienia, przeszkolenie itp/	Jeśli "tak": 125-129
96	1	2	P. Inne _____	





11-12:13

Sytuacja w pracy w poprzednim tygodniu

Pytania od 63 do 88 włącznie przeznaczone są dla osób, które pozostawały w stanie zatrudnienia w poprzednim tygodniu, lub miały urlop, były wolne od pracy lub nieobecne w pracy /Punkt A i B w pyt. 62b/. Pytania te zadaje się również jeśli ankietowany był chory.

Jeśli ankietowany był w poprzednim tygodniu zatrudniony w kilku miejscach pracy - to powinien on wziąć w swoich odpowiedziach pod uwagę to zajęcie, które sam uważa za główne.

Pytanie 63a Gdzie był pan/i zatrudniony w poprzednim tygodniu?

Nazwa, adres przedsiębiorstwa/instytucji itp

Pytanie 63b Jaki rodzaj produkcji/działalności wykonuje się w pana/i miejscu pracy?

13 14-15

Pytanie 64a Jak długo pracuje pan/i w tym przedsiębiorstwie/instytucji?

16-17

Rok , w którym ankietowany zaczął pracować
Jeśli pracuje od r 1979 lub dawniej → Pyt. 65

Pytanie 64b Ile razy był pan/i zatrudniony w r 1980 i 1981?

18-19

L. zatrudnień w r 1980 i 1981 łącznie z obecnym

Pytanie 65 Jak długo sądzi pan/i, będzie trwała obecna praca?

Karta odpowiedzi 65

- 20
- 1 Liczę na długotrwałą pracę tu
 - 2 Zamierzam sam wymówić niedługo, chociaż są możliwości pracy stałej
 - 3 Liczę się z tym, że niedługo dostanę wymówienie, będę uprzedzony o grożącym wymówieniu /data jeszcze nie ustalona/
 - 4 Data skończenia pracy jest ustalona
 - 5 Zatrudnienie na próbę
 - 6 Zatrudnienie na czas wakacji dla uczniów
 - 7 Inne, Co? _____

Pytanie 66 Jak nazywa się pana/i stanowisko w pracy?

21-56

Odpowiedź _____

Opis _____

Pytanie 67a Czy ma pan/i jakąś funkcję kierowniczą?

57

- 1 Tak → Pyt. 67b
- 2 Nie → Pyt. 68a

Pytanie 67b Ile osób jest podporządkowanych panu/i?

58

- 1 1-5 osób
- 2 6-10 osób
- 3 11-30 osób
- 4 31-100 osób
- 5 więcej niż 100 osób
- 6 Uwagi _____

Pytanie 68a Czy pana/i stanowisko wymaga jakiegoś wykształcenia powyżej szkoły podstawowej?

59 1 Tak Pyt.68b
2 Nie Pyt.69

Pytanie 68b Ile lat powyżej szkoły podstawowej?
60-61 L.lat

Pytanie 69 Jaki jest pana/i czas pracy?
62 1 Pracuje w dzień
2 Pracuje wieczorem
3 Pracuje na 2 zmiany
4 Pracuje na 3 zmiany - produkcja ciągła
5 Pracuje na 3 zmianę
6 Nieregularny czas pracy w ciągu doby i tygodnia wg specjalnego schematu lub kolejności
7 Inaczej, jak

Pytanie 70 Jak był rozłożony pana/i czas pracy w zeszłym tygodniu - dzień po dniu? Karta odpowiedzi 70

a/ Ile dni pracował pan/i w poprzednim tygodniu od poniedziałku do niedzieli włącznie
b/ O której godzinie przyszedł pan/i do pracy w poniedziałek, wtorek i.t.d.?
c/ O której godzinie wyszedł pan/i z pracy na odpoczynek tego dnia?
d/ Ile minut wynosiły przerwy w pracy na odpoczynek tego dnia?
e/ Czy pracował pan/i tego dnia dłużej niż normalny czas pracy?
f/ Ile czasu zajmował tego dnia przyjazd do pracy oraz powrót?
g/ Czy miał jakąś pracę do wykonania również w domu /przygotowanie czegoś do pracy rano lub wieczorem/? Godziny
h/ Czy miał pan/i tego dnia jakąś pracę "ekstra" tego dnia? /godziny/

11-12:14

	Pyt.70b praca od godz - do godz	Pyt.70c Przerwy minuty	Pyt.70d nadgo- dziny	Pyt.70e czas drogi	Pyt.70f godz.przyg do pracy	Pyt.70g godz. eks.pracy	Pyt.70h przycz.	Nieob.w pracy
13-34	-							
35-56	-							
57-78	-							
79-100	-							
101-122	-							
123-144	-							
145-166	-							

- | | |
|---|--|
| 01. Wolne soboty, niedz. święta | 06. Choroba - bez zwrotu wynagrodzenia |
| 02. Wolny dzień z pow.zmiany itp | 07. Wolny z powodu braku pracy |
| 03. Wolny dzień /poprzednio przeprac/ | 08. Wolny - opieka na dzieckiem |
| 04. Wolny dzień wzięty z urlopu | 09. Wolny - studia |
| 05. Choroba - dzień zapł.przez Kasę Chorych | 10. Inny powód zwolnienia |
| | 11. Inny rodzaj nieobecności |

11-12:15

Pytanie 71a Ile godzin wynosi pana/i zwykły czas pracy na tydzień?

13-14

L. godzin Uwagi _____

Jeżeli 35 godzin lub więcej —→ Pyt. 72

Pytanie 71b Zwykły czas pracy nie przekracza w zasadzie 35 godzin. Czy w pana/i zawodzie wynosi czas pracy mniej niż 35 godzin tygodniowo /dla zatrudnionych w pełnym wymiarze czasu/. Np. jak dla niektórych grup nauczycieli?

15 1 Tak
 2 Nie

Pytanie 72a Czy pana/i zwykły dzień pracy wynoszący godzin, pasuje panu/i najbardziej, czy też lepszy byłby krótszy lub dłuższy czas pracy? Zakładamy, że wynagrodzenie wzrosłoby lub zmalało odpowiednio.

16 1 Obecny czas pracy w tygodniu najodpowiedniejszy —→ Pyt. 73
 2 Krótszy czas pasowałby bardziej
 3 Dłuższy czas pasowałby bardziej

Pytanie 72b Ile godzin tygodniowo chciałby więc pan/i pracować?

17-18

L. godzin

Pytanie 73

	Tak	Nie	
19	1	2	a/ Czy w pana/i miejscu pracy zwraca się uwagę na przestrzeganie czasu pracy?
20	1	2	b/ Czy są zegary do stemplowania?
21	1	2	c/ Czy może pan/i w pewnych granicach sam regulować czas pracy - początek i koniec pracy?
22	1	2	d/ Czy może pan/i przyjąć przynajmniej jedną prywatną rozmowę telefoniczną dziennie w czasie pracy?
23	1	2	e/ Czy może pan/i zatelefonować przynajmniej raz dziennie w prywatnych sprawach w czasie czasu pracy?
24	1	2	f/ Czy może pan/i opuścić w sprawach pryw. pracę na około pół godziny bez zawiadomiania kierownika?
25	1	2	g/ Czy może pan/i przyjąć prywatną wizytę /koło 10 min/ w czasie pracy?
26	1	2	h/ Czy może pan/i sam decydować o tempie własnej pracy?
27	1	2	i/ Czy byłby kłopot ze znalezieniem zastępcy lub dla pana/i kolegów, gdyby musiał pan/i zostać parę dni w domu z powodu choroby lub innych przyczyn?

Pytanie 74a Czy pracował pan/i w ciągu roku 1980 dostatecznie długo, ażeby mieć prawo do pełnego urlopu - tj. 5 tygodni urlopu?

- 28 3 Tak → Pyt. 74b
 4 Nie → Pyt. 75



Pytanie 74b Czy wykorzystał pan/i ten urlop?

- 29 1 Tak
 2 Nie

Pytanie 75 Ile wynosi pana/i miesięczny zarobek za normalną pracę po odliczeniu podatku?

30-34

koron na miesiąc

Uwagi _____

Pytanie 76 Jaki rodzaj wynagrodzenia za pracę ma pan/i według umowy? Ile wynosi wynagrodzenie przed odliczeniem podatku?

Karta odpowiedzi 76

35-39

1. Stała miesięczna pensja

40-43

2. Stałe wynagrodzenie tygodniowe

44-46

3. Stałe wynagrodzenie od godziny

47-49

4. Indywidualny akord

50-52

5. Akord grupowy

} Zakoduj przeciętny zarobek w koronach na godzinę

53-57

6. Stałe wynagrodzenie z premią. Zakoduj przeciętny zarobek miesięczny przed opodatkowaniem

58-62

7. Napiwki wraz z pensją. Zakoduj przec. zarobek mieś. przed opodatkowaniem

63-67

8. Szczególny dodatek za niedogodny czas pracy - który nie był brany pod uwagę w uprzednich punktach. Zakoduj 1. koron miesięcznie

68-72

9. Inna forma wynagrodzenia, jaka _____

Zakoduj 1. koron miesięcznie

Uwagi _____

11-12:16

Wszyscy pracujący zarobkowo

Pyt. 77-88 dotyczą:

1. Wszystkich którzy byli zatrudnieni w poprzednim tygodniu /nawet jeśli byli chorzy/ /Punkt A oraz/lub punkt B, pyt.62b/
2. Wszystkich rolników, osoby posiadające własne przedsiębiorstwo, osoby pomagające oraz osoby wykoujące wolne zawody /Punkt E-I Pyt. 62b/

Jeśli Ankietowany był zatrudniony w poprzednim tygodniu i poza tym jest rolnikiem, posiada przedsiębiorstwo, lub wykonuje wolny zawód - odpowiada om pytania 77-88, biorąc pod uwagę to zajęcie, które uważa za główne. Zaznacz w uwagach jakie to zajęcie.

Uwagi _____

Pytanie 77a

Czy trzeba móc podnieść 60 kilo, aby wykonać pana/i pracę?

13 1
 2

Tak → Pyt. 77b
Nie → Pyt. 77c

Pytanie 77b

Czy taka siła fizyczna potrzebna jest codzień, czy parę razy w tygodniu, czy też jeszcze rzadziej?

14 1
 2
 3

Rzadziej
Parę razy tygodniowo
Codzień

Pytanie 77c-i

	Tak	Nie	
--	-----	-----	--

15 1 2
16 1 2
17 1 2
18 1 2
19 1 2
20 1 2
21 1 2

- c/ Czy pana/i praca wymaga dużego wysiłku fizycznego?
d/ Czy bywa pan/i codzień spocony z wysiłku?
e/ Czy czuje się pan/i fizycznie zmęczony po przyjściu z pracy?
f/ Czy pana/i praca jest męcząca psychicznie?
g/ Czy praca wymaga dużego pośpiechu?
h/ Czy praca jest monotonna?
i/ Czy czuje się pan/i psychicznie wyczerpany po przyjściu z pracy?

Uwagi _____

Pytanie 78a

Czy brudzi się pan/i przy pracy?

22 1
 2

Tak → Pyt. 78b
Nie → Pyt. 79a

Pytanie 78b

Czy chodzi o niewielkie zabrudzenie czy też bardzo duże np. olejem, farbami itp.

23 1
 2

Niewielkie zabrudzenie
Duże zabrudzenie

Pytanie 79		Czy w miejscu pana/i pracy panuje duży hałas?
24	1	Tak \longrightarrow Pyt.79b
	2	Nie \longrightarrow Pyt.80a
Pytanie 79b		Czy hałas panuje stale czy tylko czasem?
25	1	Czasem
	2	Stale
Pytanie 79c		Czy hałas jest ogłuszający?
26	1	Tak
	2	Nie
Pytanie 80a		Czy pracuje pan/i wewnątrz budynku przez cały czas?
27	1	Tak \longrightarrow Pyt.81a
	2	Nie
Pytanie 80b		Czy pracuje pan/i na zewnątrz przez większą część czasu czy tylko przez krótszą część czasu pracy?
28	1	Mniejszą część \longrightarrow Pyt.81a
	2	Większą część
Pytanie 80c		Musi pan/i pracować na zewnątrz nawet przy temp. niższej niż -10° ?
29	1	Tak
	2	Nie \longrightarrow Pyt.82a
Pytanie 81a		Czy pracuje pan/i w normalnej temperaturze? /Wewnątrz budynku/
30	3	Tak \longrightarrow Pyt.82a
	4	Nie
Pytanie 81b		Czy zdarza się, że temp. w miejscu pracy jest wyższa niż 25° ciepła? /Nie bierzemy pod uwagę szczególnie gorących dni lata/
31	1	Tak \longrightarrow Pyt.81c
	2	Nie \longrightarrow Pyt.81d
Pytanie 81c		Czy jest tak stale, często, czy tylko czasem?
32	1	stale
	2	często
	3	czasem
Pytanie 81d		Czy zdarza się, że temperatura w miejscu pracy bywa niższa niż 15° ?
33	1	Tak \longrightarrow Pyt.81e
	2	Nie \longrightarrow Pyt.82a
Pytanie 81e		Czy jest tak stale, często, czy tylko czasem?
34	1	stale
	2	często
	3	czasem

Pytanie 82a	Czy w miejscu pracy jest wilgoć?	
35	1	Tak → Pyt. 82b
	2	Nie → Pyt.83a
Pytanie 82b	Czy jest wilgotno stale, często czy tylko czasem?	
36	1	Stale
	2	Często
	3	Czasem
Pytanie 82c	Czy zdarza się, że pana/i ubranie jest mokre?	
37	1	Tak
	2	Nie
Pytanie 83a	Czy praca wymaga b.często powtarzających się jednakowych ruchów?	
	Tak	Nie
38	1	2
Pytanie 83b	Czy praca musi być wykonywana w niewygodnej pozycji?	
39	1	2
Pytanie 83c	Czy w pracy panuje przeciąg?	
40	1	2
Pytanie 83d	Czy jest pan/i narażony na działanie gazów, pyłu lub dymu?	
41	1	Tak → Pyt.83e
	2	Nie → Pyt.83f
Pytanie 83e	Czy jest tak stale, często czy tylko czasem?	
42	1	Stale
	2	Często
Pytanie 83f	Czy jest pan/i narażony na wstrząsy lub wibracje?	
43	1	Tak → Pyt.83g
	2	Nie → Pyt.83h
Pytanie 83g	Czy jest tak stale, często czy tylko czasem?	
44	1	Stale
	2	Często
	3	Czasem
Pytanie 83h	Czy jest pan/i narażony na działanie trujących substancji żrących kwasów lub materiałów wybuchowych?	
45	1	Tak Pyt.83i
	2	Nie Pyt.84
Pytanie 83i	Czy ma to miejsce stale, często czy tylko czasem?	
46	1	Stale
	2	Często
	3	Czasem

11-12:17

Rolnicy i pomagający członkowie rodziny

Pytanie 89-94 otrzymują jedynie ci, których oznaczono w ankiecie jako rolników lub osoby pomagające w poprzednim tygodniu według pyt. 62b punkt E i F

Pytanie 89a 13-15 16-18	Jak duże jest gospodarstwo rolne? hektarów ziemi ornej /2 tunnland = 1 hektar/ hektarów lasu
Pytanie 89b 19 1 2	Czy gospodarstwo zatrudnia kogoś na stałe? Tak Nie
	Nie należy brać pod uwagę pomagających członków rodziny
Pytanie 90 20 1 2	Czy gospodarstwo hoduje bydło? Tak Nie
Pytanie 91a 21-23	Ile godzin pracował pan/i przy gospodarce w zeszłym tygodniu?
Pytanie 91b 24-26	Ile godzin tygodniowo pracuje pan/i w okresie największego nasilenia pracy? L. godzin pracy w okresie nasilenia?
Pytanie 91c 27-28	Ile godzin tygodniowo pracuje pan/i w okresach spokojnych? L. godzin pracy w okresie spokojnym
Pytanie 91d 29-30	Ile tygodni trwa okres nasilenia pracy? L. "gorących" tygodni
Pytanie 92 31 1 2	Czy może pan/i mieć urlop w ciągu roku? Tak Nie
Pytanie 93a 32 1 2	Czy miał pan/i urlop w ciągu roku 1980? Tak Nie
	Pyt. 93b Pyt. 94
Pytanie 93b 33-34	Ile tygodni? L. tygodni urlopu
Pytanie 94 35 1 2 3 4	Jakie ma pan/i plany co do gospodarstwa? Rozwinąć, zmodernizować itp. Kontynuować tak jak dotychczas /przez najbliższe lata/ Ograniczyć produkcję Zlikwidować w bliskiej przyszłości

Sprawdź czy w pyt. 62b pozostała jakaś grupa pytań bez odpowiedzi, jeśli nie przejdź do pytania 130a

11-12:18

Właściciele przedsiębiorstwa i pomagający członkowie rodziny

Pytania 95-100 otrzymują jedynie ci, których oznaczono w ankiecie jako właściciele przedsiębiorstw lub osoby pomagające w poprzednim tygodniu według pyt. 62b punkt G i H.

Pytanie 95a

Do jakiej branży należy pana/i przedsiębiorstwo lub co produkuje się w przedsiębiorstwie?

13-43

Odpowiedź _____

Pytanie 95b

Jakie jest pana/i stanowisko względnie praca w przedsiębiorstwie?

44-73

Odpowiedź _____

Pytanie 96

Ilu pracowników zatrudnia przedsiębiorstwo?

888

Nie zatrudnia nikogo

(Pomagających członków rodziny nie należy brać pod uwagę)

74-76

L.zatrudnionych

Pytanie 97a

Ile godzin pracował pan/i w przedsiębiorstwie w poprzednim tygodniu?

77-78

L.godzin

Pytanie 97b

Ile godzin pracuje pan/i przeciętnie tygodniowo?

79-80

Przeciętny czas pracy w tygodniu

Pytanie 98

Czy może pan/i mieć urlop w ciągu roku ?

81

1

Tak

2

Nie

Uwagi

Pytanie 99a

Czy brał pan/i urlop w ciągu roku 1980?

82

1

Tak →

Pyt. 99b

2

Nie →

Pyt. 100

Pytanie 99b

Ile tygodni

83-84

L.tygodni

Pytanie 100

Jakie ma pan/i plany co do przedsiębiorstwa w najbliższych latach?

1

Powiększyć, zmodernizować lub t.p.

2

Kontynuować jak poprzednio przez najbliższe lata

3

Ograniczyć działalność

4

Zlikwidować przedsiębiorstwo w najbliższej przyszłości

Sprawdź czy w pyt. 62b pozostała jakaś grupa pytań bez odpowiedzi, jeśli nie to przejdź do pyt.130a

11-12:19

Wolny zawód/zajęcie uboczne

Pyt. 101-103 otrzymują jedynie ci, którzy zostali zaznaczeni w ankiecie jako osoby wykonujące wolny zawód lub zajęcie uboczne w poprzednim tygodniu według pyt.62 punkt I

Pytanie 101
13-43

Jaki pan/i ma zawód wzgl. zajęcie uboczne?
Odpowiedź _____

Ci którzy odpowiadali na pytanie dla zatrudnionych _____

Pytanie 102a
44-45

Ile godzin poświęcił pan/i na pracę w swoim zawodzie lub na zajęcie dodatkowe w poprzednim tygodniu?
L. godzin pracy w poprzednim tygodniu

Pytanie 102b
46-47

Ile przeciętnie godzin pracy tygodniowo poświęca pan/i swojemu zajęciu?
L. godzin pracy przeciętnie w tygodniu

Pytanie 103a
48

Czy miał pan/i jakiś urlop od swojego zajęcia w 1980 r? ←

- 1 Tak → Pyt. 130b
2 Nie → Pytaj wg wskazówek
niżej na stronie

Pytanie 130b
49-50

Ile tygodni?

L. tygodni urlopu

Sprawdź czy w pyt. 62b nie pozostała jakaś grupa pytań bez odpowiedzi, jeśli nie przejdź do pyt. 130a

11-12:20

Szukający pracy, bezrobotni

Pytanie 104-111 otrzymują jedynie ci, którzy odpowiedzieli "tak" na pyt. 62b, punkt J, to jest osoby, które w poprzednim tygodniu szukały lub też czekały na pracę, były bez pracy, lub były zagrożone zwolnieniem.

Pytanie 104 Jaki pan/i ma zawód, lub jaką pracę uważa pan/i za swój zawód na podstawie wykształcenia lub doświadczenia w pracy?
13-43 Odpowiedź _____

Pytanie 105a Kiedy ostatnio posiadał pan/i pracę zarobkową?
88 Nie pracowałem nigdy zarobkowo → Pyt. 106
44-45 Ostatnie dwie cyfry w roku

Pytanie 105b Około ilu lat pracował pan/i zarobkowo?
46-47 L. lat

Pytanie 106 Ile czasu chciałby pan/i pracować w nadchodzącym roku?
48-49 L. godzin dziennie
50 L. dni w tygodniu
51-52 L. tygodni w roku /łącznie z urlopem/

Pytanie 107 Jakiego rodzaju pracy szuka pan/i?
53-82 Odpowiedź _____

Pytanie 108a Czy spodziewa się pan/i otrzymać jakąś pracę w najbliższym miesiącu?
83 1 Tak → Pyt. 108b
2 Nie → Pyt. 109a

Pytanie 108b Czy spodziewa się pan/i, że to będzie praca zgodna z życzeniami?
84 1 Tak
2 Nie

Pytanie 109a Czy może pan/i przyjąć pracę w innej miejscowości?
85 1 Tak
2 Nie

Pytanie 109b Czy chciałby pan/i otrzymać pracę w innej miejscowości?
86 1 Tak
2 Nie
Uwagi _____

Pytanie 110 Jak długo czekał pan/i na pracę, był bez pracy lub zagrożony zwolnieniem?
87-89 L. tygodni

Pytanie 111 Czy otrzymuje pan/i jakąś rekompensatę za utracone dochody z powodu bezrobocia?
90-92 888 Nie
Tak _____ koron dziennie

Sprawdź czy w pyt. 62b nie pozostała jakaś grupa pytań bez odpowiedzi, jeśli nie przejdź do pyt. 130a

11-12:21

Praca przy gospodarstwie domowym

Pytanie 112-121 otrzymują wszyscy ci, którzy w poprzednim tygodniu pracowali względnie pomagali w gospodarstwie domowym - wg pyt. 62b, punkt C i D

Pytanie 112 Z ilu osób /wliczając pana/ią/ składa się gospodarstwo, które pan/i prowadzi lub pomaga w prowadzeniu?
 01 Ankietowany sam → sprawdź czy pozostały jakieś pytania w p.62b, jeśli nie przejdź do pyt.130a

13-14

L. osób w gospodarstwie domowym łącznie z ankietowanym

Pytanie 113a Ile posiłków przygotowuje się dziennie i na ile osób?
 Dla ilu osób przygotowuje się

15-16

śniadanie

17-18

"luncz" lub tp.

19-20

obiad lub tp.

21-22

kolacja lub tp.

23-24

ewentualne posiłki dodatkowe

25-26

suma posiłków dziennie. /podsumuj wszystkie posiłki i przeczytaj ankietowanemu/

Pytanie 113b Ile przeciętnie posiłków dziennie i na ile osób przygotowuje pan/i sam?

27-28

Liczba posiłków przygotowywanych przez ankietowanego

Pytanie 113c Po ilu posiłkach i osobach zmywa pan/i sam?

29-30

L. posiłków/osób po których ankietowany zmywa sam

Pytanie 114a Ile przeciętnie godzin tygodniowo przeznaczają się na pranie?
 Licz również czas na maglowanie, prasowanie itp.

31-32

L. godzin na pranie

Pytanie 114b Ile godzin z tego poświęca na pranie ankietowany sam?

33-34

L. godzin, które ankietowany sam poświęca na pranie

Pytanie 115a Ile przeciętnie godzin tygodniowo poświęca się na utrzymanie odzieży w porządku poza praniem /reperacje itp./

35-36

L. godzin na utrzymanie odzieży

Pytanie 115b Ile z tego godzin pracy poświęca sam ankietowany?

37-38

L. godzin na utrzymanie odzieży poświęcona przez ankietowanego

- Pytanie 116a Ile przeciętnie godzin tygodniowo poświęca się w pana/i gospodarstwie na sprzątanie? Przez 'sprzątanie' rozumiemy mycie podłóg, trzepanie dywanów, odkurzanie ale nie przygotowywanie posiłków i zmywanie.
39-40
L.godzin na sprzątanie
-
- Pytanie 116b Ile z tego godzin poświęca pan/i sam?
41-42
L.godzin poświęconych przez ankietowanego na sprzątanie
-
- Pytanie 117a Ile przeciętnie godzin tygodniowo poświęca się w pana/i gospodarstwie na zakupy jedzenia i innych artykułów?
43-44
L.godzin na zakupy
-
- Pytanie 17b Ile z tego godzin poświęca pan/i sam?
45-46
L.godzin na zakupy poświęcona przez ankietowanego
-
- Pytanie 118a Czy miał pan/i jakiś wolny od zajęć w gospodarstwie dzień w ciągu ostatnich 14-u dni?
47 1 Tak → Pyt.119a
 2 Nie
-
- Pytanie 118b Czy miał pan/i jakiś wolny dzień od zajęć w gosp.dom. w ostatnim miesiącu?
48 1 Tak
 2 Nie
 3 Uwagi
-
- Pytanie 119a Czy miał pan/i jakiś wolny dzień od zajęć w gosp.dom. w ciągu 1980 roku?
49 1 Nie miałem żadnych zajęć w gosp.dom. w roku 1980 → Pyt.120
 2 Tak → Pyt. 119b
 3 Nie → Pyt. 120
-
- Pytanie 119b Ile wolnych dni od zajęć w gosp.dom. miał pan/i w 1980 roku?
50-52
L.wolnych dni
-
- Pytanie 120 Czy ma pan/i możliwości przerwania pracy i odpoczynku w ciągu dnia?
53 1 Tak
 2 Nie
Uwagi
-
- Pytania dla tych, którzy nie pracowali zarobkowo w poprzednim tygodniu więc nie odpowiadali na pytania dot.warunków pracy /pytania 63-88/
Pytanie 121a Kiedy ostatnio miał pan/i pracę zarobkową?
88 Nigdy nie pracowałem zarobkowo
54-55 Ostatnie dwie cyfry roku
-
- Pytanie 121b Jaką miał pan/i wtedy pracę?
56-58 Odpowiedź

Sprawdź czy pozostało bez odpowiedzi jakieś pytanie z grupy 62b, jeśli nie przejdź do pytania 130a

11-12:22

Wszyscy pobierający emeryturę

Pytania 122-124 otrzymują jedynie ci którzy zostali zaznaczeni w ankiecie jako emeryci w poprzednim tygodniu według pyt.62b p.M

Pytanie 122
13-14

Od ilu lat pobiera pan/i emeryturę?
L.lat, w których ankietowany pobierał emeryturę?

Pytanie 123
15-44

Jaki miał pan/i zawód lub zajęcie w okresie kiedy był pan/i czynny zawodowo?
Odpowiedź _____

45-47
48-50

Jeśli ankietowany był rolnikiem ale nie odpowiadał na pyt./89-94/:

Ile ha ziemi uprawnej posiadał pan/i?

Ile ha lasu posiadał pan/i?

51-53

Jeśli ankietowany był właścicielem przedsiębiorstwa a nie odpowiadał na pyt. /95-100/
Ilu ludzi zatrudniał pan/i?

Ankietowany odpowiada na pyt. 124 tylko w wypadku, jeśli nie pracował zarobkowo w ubiegłym tygodniu i również nie był bezrobotny.

Pytanie 124a

Czy chciałby pan/i pracować, gdyby otrzymał pan/i jakąś odpowiednią pracę?

54 1
2

Tak _____ → Pyt.124b
Nie _____ → Pyt.124d

Pytanie 124b
55-84

Jaki rodzaj pracy chciałby pan/i mieć?
Podaj _____

Pytanie 124c
85-86

Ile godzin dziennie chciałby pan/i pracować?

Godzin dziennie
Ile dni tygodniowo?

87
88-89

Dni tygodniowo
Ile godzin w najbliższym roku?

Zastosuj się do wskazówek podanych niżej na tej stronie

Tygodni w najbliższym roku

Pytanie 124d
90 1

Czy to zależy od tego, że nie daje pan/i rady pracować obecnie?
Jeśli pytanie nie zostało postawione, ponieważ odpowiedź była oczywista: "tak" _____ → zastosuj się do wskazówek podanych niżej na tej stronie

2
3

Tak, nie daje rady pracować obecnie
Nie, nie zależy od tego, że nie mogę pracować

Pytanie 124e
Tak Nie

91 1 2
92 1 2
93 1 2
94 1 2

Czy utraciłby pan/i emeryturę w wypadku podjęcia pracy zarobkowej?
Czy uważa pan/i, że opłaca się podjąć pracę zarobkową?
Czy uważa pan/i, że nie ma odpowiedniej pracy?
Czy uważa pan/i, że pana/i sytuacja jest lepsza bez podjęcia pracy zarobkowej?

Sprawdź, czy nie pozostało bez odpowiedzi któreś pytanie z grupy 62b, jeśli nie - przejdź do pyt.130a

11-12:23

Studiujący

Pytania 125-129 otrzymują tylko ci, którzy zostali oznaczeni jako "studiujący" w poprzednim tygodniu według pyt. 62b, pkt 0

Pytanie 125a Gdzie pan/i studiuje? /studiował w poprzednim tygodniu/

- 13 1 Szkoła podstawowa
 2 2-letnie gimnazjum /szkoła zawodowa/
 3 3-letnie gimnazjum lub odpowiednik
 4 Szkoła wyższa, uniwersytet lub t.p.

Pytanie 125b Jaka to jest linia lub kurs?

14-43 Odpowiedź _____

Pytanie 126 Studiuje pan/i w pełnym wymiarze godzin czy częściowym?

- 44 1 W pełnym
 2 Połowa normalnego czasu Okres od lutego
 3 Mniej niż połowa /kursy wieczorowe itp/ do maja 1981

Pytania dotyczą tych, którzy nie pracowali zarobkowo w poprzednim tygodniu według pyt. 62b, punkt A-B lub D- Jeśli ankietowany pracował zarobkowo w ub tyg. Pyt. 130a

Pytanie 127 Gdzie pan/i pracował zarobkowo ostatnio?

88 Nie pracowałem nigdy zarobkowo → Pyt. 130a

45-46

Dwie ostatnie cyfry

Pytanie 128 Ile lat pracował pan/i zarobkowo?

47-48

L.lat

Pytanie 129 Jaki pan/i miał zawód lub stanowisko gdy pan/i pracował ostatnio?

49-78

Sprawdź, czy nie pozostało bez odpowiedzi któreś pytanie z grupy 62b, jeśli nie - przejdź do pyt. 130a

11-12:24

VIII. Warunki materialne

Pytanie 130a Gdyby pan/i nagle potrzebował 5 000 koron, mógłby pan/i zdobyć je?

13 1 Tak \longrightarrow Pyt.130b

 2 Nie \longrightarrow Pyt.131a

Pytanie 130b W jaki sposób?

14 1 Podjąć z własnego konta w banku

 2 Zaciągnąć pożyczkę u kogoś z najbliższej rodziny

 3 Pożyczyć od dalszych krewnych lub przyjaciół

 4 Pożyczyć w banku lub t.p.

 5 Inny sposób _____

Pytanie 131a Czy wygrał pan/i kiedykolwiek przynajmniej 1 000 koron na jakiejś loterii?

15 1 Tak \longrightarrow Pyt.131b

 2 Nie \longrightarrow Pyt.132a

Pytanie 131b Ile pan/i wygrał?

16-18

L.tysięcy koron _____

Pytanie 132a Czy otrzymał pan/i kiedykolwiek spadek w wys. przynajmniej 1 000 koron?

19 1 Tak \longrightarrow Pyt.132b

 2 Nie \longrightarrow Pyt.133a

Pytanie 132b Ile otrzymał pan/i w sumie w spadku?

20-23

L.tysięcy koron _____

Pytanie 132c Kiedy - w którym roku - otrzymał pan/i spadek?

24-25

Ostatnie dwie cyfry roku _____

Jeśli wiele razy podaj kiedy otrzymałeś największy spadek

Na pyt.133 odpowiada ankietowany jedynie w wypadku jeśli jest on zamężny/żonaty lub żyje z kimś-według pyt.32

Pytanie 133a Czy mąż/zona otrzymała kiedykolwiek w spadku przynajmniej 1 000 koron?

26 1 Tak \longrightarrow Pyt.133b

 2 Nie \longrightarrow Pyt.134a

Pytanie 133b Ile otrzymał on/ona w sumie w spadku?

27-29

L.tysięcy koron _____

Pytanie 133c Kiedy - w którym roku - otrzymał on/ona ten spadek?

30-31

Ostatnie dwie cyfry roku _____

Jeżeli wiele razy, podaj kiedy otrzymał on/ona największy spadek

Uwagi _____

Pytanie 134a Czy posiada pan/i - lub jeśli ankietowany ma męża/żonę
- czy posiada pana/i mąż/żona: -

Tak Nie
32 1 2

Samochód

33 1 2

Łódź

34 1 2

Domek letni

35 1 2

Przyczepę mieszkaniową

Jeśli nie posiada samochodu, łodzi i domku letniego → Pyt. 135

Pytanie 134b
36-38

Ile wart jest w przybliżeniu pana/i samochód /samochody/?

L. tysięcy koron

Ile warta jest w przybliżeniu pana/i łódź/łodzi/?

39-41

L. tysięcy koron

Ile wart jest w przybliżeniu pana/i domek letni?

42-44

L. tysięcy koron

Uwagi

IX. Bezpieczeństwo życia i własności

Pytanie 135a Czy był pan/i okradziony w ciągu ostatnich 12-u miesięcy?

45 1 Tak _____
2 Nie → Pyt. 136a

Uwagi _____

Pytanie 139b Ile razy?
46 L.kradzieży

Pytanie 135c Czy kradzież/e zostały zameldowane na policji?
47 L.kradzieży, które zostały zameldowane na policji

Uwagi _____

Jeżeli żadna kradzież nie zameldowana zakoduj 0 zameldowanych kradzieży

Pytanie 136a Czy zdarzyło się w ciągu ostatnich 12-u miesięcy, że ktoś uszkodził pana/i własność /nie chodzi o nieszczęśliwy wypadek/

48 1 Tak _____
2 Nie → Pyt. 137a

Uwagi _____

Pytanie 136b Ile razy?
49 L.razy

Pytanie 136c Czy szkoda została zameldowana na policji?
50 L.szkońd zameldowanych na policji?

Uwagi _____

Odpowiedź "nie" koduje się jako 0 zameldowanych szkód

Jeśli ankietowany był okradziony lub jego własność uszkodzona według pyt. 135 i 136 należy postawić pytanie 137. Jeśli nie przejdź do pyt. 138a.

Pytanie 137a Czy kradzież/wyrządzona szkoda spowodowała materialne straty, które nie zostały pokryte przez ubezpieczenie lub w inny sposób?

51 1 Tak _____
2 Nie → pyt. 138a

Uwagi _____

Pytanie 137b Jak duża była strata?
52-56 L.Koron straty w skutek kradzieży i/lub wyrządzonej szkody

Pytanie 138a Czy był pan/i w ciągu ostatnich 12-u miesięcy narażony na:

	Tak	Nie	
57	1	2	Pobicie, które pozostawiło trwałe ślady lub uszkodzenia?
58	1	2	Pobicie, które nie pozostawiło trwałych śladów lub uszkodzeń?
59	1	2	Groźby, które były tak poważne, że był pan/i przestraszony?

Jeśli "nie" na wszystkie pytania —————> pytanie 139a

Uwagi _____

Jeśli na któreś pytanie o pobicie lub groźby /pyt. 138a/
odpowiedź była "tak":

Pytanie 138b

	Tak	Nie	
60	1	2	Czy zdarzyło się to: W mieszkaniu
61	1	2	W pracy
62	1	2	W pociągu, autobusie, metrze, lub stacji: metra, autobusowej, kolejowej.
63	1	2	W restauracji, na dansingu, parku ludowym lub innym miejscu rozrywkowym
64	1	2	Na ulicy, rynku lub innym miejscu publicznym
65	1	2	Inne miejsce - jakie? _____

Pytanie 138c

Czy zostało takie wydarzenie zameldowane na policji?

66	1	Tak
	2	Nie

Uwagi _____

11-12:25

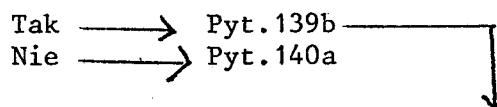
X. Czas wolny od pracy ; działalność w organizacjach

Pytanie 139a

Czy wyjeżdżał pan/i na urlop /lub rekreacje/
w roku 1980?

13 1
2

Tak → Pyt.139b
Nie → Pyt.140a



Pytanie 139b

Dokąd i na jak długo wyjeżdżał pan/i w 1980 roku?

14 Nie 1 Tak do 2 Tak 3
2-ch 2-3
tyg. tyg. 3
2 tyg

14 1 2 3 Podróż /e w Szwecji
15 1 2 3 Podróż/e do Danii, Norwegii, Finlandii, Islandii
16 1 2 3 Podróż/e do Środkowej Europy /Anglia, Niemcy Z.,
Belgia/
17 1 2 3 Podróż/e do Wschodniej Europy
18 1 2 3 Podróż/e do Poł.Europy /Grecja,Włochy, Hiszpania-
Wyspy Kanaryjskie, Portugalia/
19 1 2 3 Inne miejsca /Afryka, Azja, Poł. i Półn. Ameryka,
Australia/

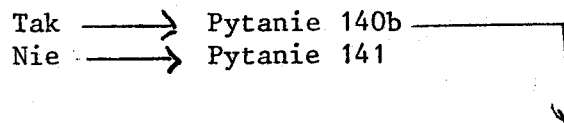
Uwagi _____

Pytanie 140a

Czy spędził pan/i jakiś czas w roku 1980 w domku
letnim lub podobnym miejscu?

20 1
2

Tak → Pytanie 140b
Nie → Pytanie 141



Pytanie 140b

Ile tygodni?

21-22

L.tygodni _____

Pytanie 140c

Ile "weekendów" oprócz tego?

23-24

Liczba "weekendów" _____

Uwagi _____

Pytanie 141

Czy zajmuje się pan/i w czasie wolnym od pracy:

	Nie	Tak cza- sem	Tak często	
25	1	2	3	łowieniem ryb
26	1	2	3	polowaniem
27	1	2	3	uprawianiem ogródka
28	1	2	3	chodzeniem do kina
29	1	2	3	chodzeniem do teatru, na koncerty, odwiedzaniem muzeów, wystaw
30	1	2	3	chodzeniem do restauracji
31	1	2	3	chodzeniem na dansingi
32	1	2	3	czytaniem książek
33	1	2	3	czytaniem pism
34	1	2	3	spacerowaniem po mieście, chodzeniem do sklepów
35	1	2	3	robieniem wycieczek samochodowych
36	1	2	3	odwiedzaniem krewnych
37	1	2	3	przyjmowaniem krewnych
38	1	2	3	odwiedzaniem przyjaciół i znajomych
39	1	2	3	przyjmowaniem przyjaciół i znajomych
40	1	2	3	uczestniczeniem w samokształceniowych kursach
41	1	2	3	graniem "bingo"
42	1	2	3	graniem na jakimś instrumencie
43	1	2	3	uprawianiem sportu
44	4	5	6	jakimś "hobby" /robotą na drutach, malowanie, zbieraniem znaczków itp/

Uwagi _____

Pytanie 142a

Czy jest pan/i członkiem związku zawodowego lub jakiegoś zawodowego zrzeszenia?

- 45
- 1 Tak → Pytanie 142b
- 2 Nie → Pytanie 143a

Pytanie 142b

Do jakiego związku/zrzeszenia należy pan/i?

46-75

Nie wystarczy podać nazwę centrali np. LO, TCO, SACO, LRF, trzeba podać również nazwę organizacji związkowej, do której ankietowany należy.

Pytanie 143a Czy uczestniczył pan/i w jakimś zebraniu związku zawod. w ciągu ostatnich trzech miesięcy?

76 1 Tak \longrightarrow Pytanie 144
2 Nie

Pytanie 143b Czy był pan/i na jakimś zebraniu związku zawodowego w ciągu ostatniego roku?

77 1 Tak
2 Nie

Pytanie 144 Czy pełni lub pełnił pan/i jakąś funkcję w organizacji związkowej /członek zarządu lub t.p./ ?

78 1 Mam obecnie funkcję w związku
2 Miałem funkcję /obecnie nie mam/
3 Nie

Pytanie 145a Czy jest pan/i członkiem jakiejś partii politycznej lub politycznego zrzeszenia?

79 1 Tak \longrightarrow Pyt.145b
2 Nie \longrightarrow Pyt.146a

Pytanie 145b Czy pełni lub pełnił pan/i jakąś funkcję w jakiejś organizacji politycznej /członek zarządu lub t.p./ ?

80 1 Mam funkcję
2 Miałem funkcję /obecnie nie mam/
3 Nie

Pytanie 146a Czy był pan/i na jakimś politycznym zebraniu lub spotkaniu w ciągu ostatnich trzech miesięcy?

81 1 Tak \longrightarrow Pyt.147
2 Nie

Pytanie 146b Czy był pan/i na jakimś politycznym zebraniu lub spotkaniu w ciągu ostatniego roku?

82 1 Tak
2 Nie

Pytanie 147 Czy brał pan/i udział w wyborach w 1979 r?

83 1 Tak \longrightarrow Pyt.149a
2 Nie

Pytanie 148 Czy był pan/i uprawniony do głosowania?

84 1 Tak
2 Nie

Uwagi _____

11-12:26

Pytanie 149 Czy ma względnie miał pan/i jakąś funkcję z wyboru w komunie "landsting" lub "riksdagu"?

13 1 Tak \longrightarrow Pyt. 149b
2 Nie \longrightarrow Pyt. 159a \downarrow

Pytanie 149b Kiedy pełnił pan/i ostatnio taką funkcję?
14-15 Ostatnie dwie cyfry roku

Pytanie 150a Czy znajdował się pan/i kiedykolwiek na liście kandydatów w wyborach do komuny, "landsting" lub "riksdagu"?

16 1 Tak \longrightarrow Pyt. 150b
2 Nie \longrightarrow Pyt. 151 \downarrow

Pytanie 150b Kiedy ostatnio znajdował się pan/i na takiej liście?
17-18 Ostatnie dwie cyfry roku

Pytanie 151 Czy należy pan/i do

Tak Nie
19 1 2 a/ Idrottsforening / związek sportowy/
20 1 2 b/ Nykterhetsforening /związek trzeźwości/
21 1 2 c/ Frikyrka lub inne zrzeszenie religijne /Bierne członkowstwo w kościele państwowym nie liczy się/

Pytanie 152a Czy uczestniczył pan/i w jakimś nabożeństwie w ciągu ostatniego roku?

22 1 Tak \longrightarrow Pyt. 152b
2 Nie \longrightarrow Pyt. 153 \downarrow

Pytanie 152b Jak często chodzi pan/i na nabożeństwa?

23 1 Rzadziej niż raz w miesiącu
2 Około 1 raz w miesiącu
3 Kilka razy w miesiącu
4 Raz na tydzień

Uwagi _____

Pytanie 153 Czy należy pan/i do jakiegoś związku lub organizacji tu nie wymienionej? /a więc nie politycznej, związkowej, trzeźwości, religijnej/

24 1 Tak, Jakiej _____
2 Nie

Pytanie 154 Czy uczestniczył pan/i w jakiejś publicznej demonstracji?

- 25
- | | |
|---|----------------------------------|
| 1 | Nie, nigdy |
| 2 | Tak, przed rokiem 1976 |
| 3 | Tak, w roku 1976 lub później |
| 4 | Tak, zarówno przed jak i po 1976 |

Pytanie 155 Czy szukał pan/i kiedykolwiek kontaktu z jakąś osobą na odpowiedzialnym stanowisku po to, aby wpłynąć na jakąś decyzję w sprawach społecznych?

- 26
- | | |
|---|-----|
| 1 | Tak |
| 2 | Nie |

Uwagi _____

Pytanie 156 Czy zabierał pan/i głos na jakimś publicznym zebraniu?

- 27
- | | | |
|---|-------------------------------|--------------------|
| 1 | Tak, miałem przemówienie | Jeśli było zarówno |
| 2 | Tak, brałem udział w dyskusji | przemówienie jak i |
| 3 | Nie, nigdy | udział w dyskusji- |

zakoduj przemówienie

Uwagi _____

Pytanie 157 Czy napisał pan/i kiedykolwiek list lub artykuł do jakiejś gazety lub pisma?

- 28
- | | |
|---|--------------|
| 1 | Tak, artykuł |
| 2 | Tak, list |
| 3 | Nie, nigdy |

Uwagi _____

Pytanie 158a Czy próbował pan/i kiedykolwiek wpłynąć na zmianę decyzji podjętej przez jakiś urząd?

- 29
- | | | | |
|---|-----|---|-----------|
| 1 | Tak | → | Pyt. 158b |
| 2 | Nie | → | Pyt. 159a |

Pytanie 158b Czy złożył pan/i kiedykolwiek piśmienne odwołanie od decyzji jakiegoś urzędu?

- 30
- | | |
|---|-----|
| 1 | Tak |
| 2 | Nie |

Uwagi _____

Pytanie 159a Czy umiałyby pan/i samodzielnie napisać takie odwołanie?

- 31
- | | | | |
|---|-----|---|----------|
| 1 | Tak | → | Pyt. 160 |
| 2 | Nie | | |

Pytanie 159b Czy zna pan/i jakąś osobę, która mogłaby pomóc w napisaniu odwołania?

- 32
- | | |
|---|-----|
| 1 | Tak |
| 2 | Nie |

Pytanie 160

Czy był pan/i kiedykolwiek nieprawidłowo lub niesprawiedliwie potraktowany przez którąś z niżej podanych instytucji?

	Tak	Nie	
33	1	2	Kasa chorych
34	1	2	Urząd pośrednictwa mieszkaniowego
35	1	2	Kasa bezrobocia
36	1	2	Urząd pośrednictwa pracy
37	1	2	Przedsiębiorstwo ubezpieczeniowe
38	1	2	Urząd podatkowy
39	1	2	Urząd socjalny, również dział opieki nad dzieckiem, trzeźwości
40	1	2	Urząd przyznający dodatek mieszkaniowy
41	1	2	Urząd do spraw emigrantów
42	1	2	Urząd do spraw wsi
43	1	2	Szpital, lekarz
44	1	2	Policja
45	1	2	Sąd
46	1	2	Pracodawca
47	1	2	Związek Zawodowy
48	3	4	Szkoła lub urząd do spraw szkolnych
49	1	2	Urząd do spraw wojskowych

Uwagi _____

Pytanie 161

Czasami potrzebujemy czyjejs pomocy czy moralnego wsparcia. Czy ma pan/i jakiegoś krewnego czy bliskiego przyjaciela, który mógłby przyjść z pomocą

	Tak	Nie	
50	1	2	w razie choroby?
51	1	2	aby dotrzymać towarzystwa?
52	1	2	gdy potrzebuje pan/i porozmawiać z kimś o osobistych troskach?

Uwagi _____

Ocena własnej sytuacji przez osobę ankietowaną

Pytanie 162a

Postawiliśmy szereg pytań dotyczących pana/i sytuacji życiowej w różnych dziedzinach. Ale jak pan/i sam ocenia swoją sytuację? Jest ona bardzo dobra, dość dobra, niezbyt dobra lub bardzo zła?

- 1 Bardzo dobra
- 2 Dość dobra
- 3 Ani dobra ani zła
- 4 Niezbyt dobra
- 5 Bardzo zła

53

Pytanie 162b

Czy pana/i sytuacja życiowa w ciągu ostatnich 5-u, 6-u lat pogorszyła się, poprawiła czy też pozostała bez zmiany?

- 1 pogorszyła się
- 2 poprawiła
- 3 pozostała bez zmiany

54

Uwagi _____

Zakończenie

Pytanie 164 Naukowcy planują wykonanie eksperymentu opartego na "databiografiach", ażeby rozwinąć metodę badań. "Databiografia" jest to osobny zapis dla każdej uczestniczącej osoby, w którym zestawia się dane z wywiadów i rejestru, tak, że każdy uczestnik sam może skorygować informacje o sobie. Czy chciałby pan/i uczestniczyć w takim eksperymencie?

- 55 1 Tak
 2 Nie jestem pewien czy chciałbym
 3 Nie

Pytanie 165 Jeżeli okaże się, że któraś z odpowiedzi była niejasna chciałbyśmy mieć możliwość porozumienia się z panem/ą, ażeby skompletować wywiad /ew telefonicznie/. Mam nadzieję, że nie ma pan/i nic przeciw temu

Uwagi _____

Można mnie zastać najpewniej _____

Pytanie 166 A więc wywiad jest skończony. Co sądzi pan i o wywiadzie i o poszczególnych pytaniach?

56-59

Godzina zakończenia wywiadu
