

SND Svensk Nationell Datatjänst



Förtroendebarometer 2005

Holmberg, Sören

Göteborgs universitet, Statsvetenskapliga institutionen

Weibull, Lennart

Göteborgs universitet, Institutionen för journalistik och masskommunikation

Metadataproduktion

Metadataproducent	Svensk nationell datatjänst
Produktionsdatum	April 1, 2014
Identifikation	SND0955-001

Innehållsförteckning

Översikt.....	4
Räckvidd och täckning.....	4
Producenter & sponsorer.....	4
Urval.....	4
Datainsamling.....	4
Tillgänglighet.....	5
Filbeskrivning.....	6
Förtroendebarmeter 2005.....	_____
Variabelgrupp(er).....	7
Studieinformation.....	7
Bakgrundsvariabler/Konstruerade variabler.....	7
Intervjufrågor.....	7
Variabelbeskrivning.....	10
Förtroendebarmeter 2005.....	_____

Förtroendebarmeter 2005

Institutional Trust 2005

Översikt

Identifikation	SND0955-001
Sammanfattning	MedieAkademins förtroendebarmeter har genomförts årligen sedan 1997. Undersökningen har varje år dels avsett ett urval viktiga samhällsinstitutioner som exempelvis riksdagen, storföretagen, dagspressen och radio-TV, dels ett antal konkreta medier, bl.a Sveriges Television och TV4, och specifika företag, som t ex IKEA, Skandia och Volvo. Antalet bedömda institutioner har varierat något mellan enskilda år. Vissa av institutionerna/medierna/företagen har mätts varje år, andra har studerats mer oregelbundet. Undersökningen 2005 omfattade 766 intervjupersoner och genomfördes 28/10 - 14/11 2005. För intervjuerna som görs per telefon har TNS Gallup (före 2004 NFO Infratest) i Göteborg svarat. I undersökningen ingår 28 institutioner/ företag/varumärken och 10 ledare. I 2005 års undersökning ingick även frågor om framtidsbedömningar.
Typ av data	Surveydata: Oberoende undersökningar
Analysenhet	Individ

Räckvidd och täckning

Nyckelord	förtroende, förtroende för regeringen, politisk åsikt, massmedia
Ämnesområden	massmedia, POLITIK
Tidsperiod(er)	2005
Länder	Sverige
Population	Personer i åldrarna 16-74 år

Producenter & sponsorer

Primärforskare	Holmberg, Sören, Göteborgs universitet, Statsvetenskapliga institutionen Weibull, Lennart, Göteborgs universitet, Institutionen för journalistik och masskommunikation
Andra producenter	Göteborgs universitet, Statsvetenskapliga institutionen MedieAkademin TNS Gallup

Urval

Urvalsprocess	Sannolikhetsurval: obundet slumpmässigt urval (OSU)
----------------------	---

Datainsamling

Insamlingsdatum	start 2005-10-25 end 2005-11-14
Datainsamlingsmetod	Intervju: Telefon

Datainsamlare	TNS Gallup
----------------------	------------

Tillgänglighet	
Distributör(er)	Svensk nationell datatjänst

Filbeskrivning

Datasetet innehåller 1 fil(er)

Förtroendebarmeter 2005	
Antal	766
Variabler	60

Variabelgrupp(er)

Datasetet innehåller 3 Grupp(er)

Studieinformation			
#	Namn	Etikett	Fråga
1	SND_studie	SND-studie 0955	-
2	SND_dataset	SND-dataset 0955-001	-
3	SND_version	SND version 1.1	-
4	respnr	SERIAL ID	-

Bakgrundsvariabler/Konstruerade variabler			
#	Namn	Etikett	Fråga
1	vikt	Vikt	-
2	sex	Kön	-
3	utbild	Utbildning	-
4	region	Region	-
5	age	Ålder	-
6	inkmonth	Hushållsinkomst/månad	-
7	inkyear	Hushållsinkomst/år	-
8	parti3	Parti, sammanslagen	-

Intervjufrågor			
#	Namn	Etikett	Fråga
1	regering	F.1AA Förtroende för: Regeringen	Hur stort förtroende har du för det sätt på vilket följande institutioner och verksamheter sköter sitt arbete? - Regeringen
2	riksdag	F.1AB Förtroende för: Riksdagen	Hur stort förtroende har du för det sätt på vilket följande institutioner och verksamheter sköter sitt arbete? - Riksdagen
3	eukomm	F.1AC Förtroende för: EU-kommissionen	Hur stort förtroende har du för det sätt på vilket följande institutioner och verksamheter sköter sitt arbete? - EU-kommissionen
4	polpart	F.1AD Förtroende för: De politiska partierna	Hur stort förtroende har du för det sätt på vilket följande institutioner och verksamheter sköter sitt arbete? - De politiska partierna
5	univer	F.1AE Förtroende för: Universitet och högskolor	Hur stort förtroende har du för det sätt på vilket följande institutioner och verksamheter sköter sitt arbete? - Universitet och högskolor
6	storftg	F.1AF Förtroende för: Storföretagen	Hur stort förtroende har du för det sätt på vilket följande institutioner och verksamheter sköter sitt arbete? - Storföretagen
7	fack	F.1AG Förtroende för: De fackliga organisationerna	Hur stort förtroende har du för det sätt på vilket följande institutioner och verksamheter sköter sitt arbete? - De fackliga organisationerna
8	dagspr	F.1AH Förtroende för: Dagspressen	Hur stort förtroende har du för det sätt på vilket följande institutioner och verksamheter sköter sitt arbete? - Dagspressen

#	Namn	Etikett	Fråga
9	radiotv	F.1AI Förtroende för: Radio och TV	Hur stort förtroende har du för det sätt på vilket följande institutioner och verksamheter sköter sitt arbete? - Radio och TV
10	smftg	F.1AJ Förtroende för: Småföretagen	Hur stort förtroende har du för det sätt på vilket följande institutioner och verksamheter sköter sitt arbete? - Småföretagen
11	kyrkan	F.1AK Förtroende för: Svenska Kyrkan	Hur stort förtroende har du för det sätt på vilket följande institutioner och verksamheter sköter sitt arbete? - Svenska Kyrkan
12	social	F.1AL Förtroende för: Socialdemokraterna	Hur stort förtroende har du för det sätt på vilket följande institutioner och verksamheter sköter sitt arbete? - Socialdemokraterna
13	moderat	F.1AM Förtroende för: Moderaterna	Hur stort förtroende har du för det sätt på vilket följande institutioner och verksamheter sköter sitt arbete? - Moderaterna
14	sr	F.1BA Förtroende för: Sveriges Radio	Hur stort förtroende har du för det sätt på vilket radio, TV-kanaler och dagstidningar sköter sitt arbete? - Sveriges Radio
15	svt	F.1BB Förtroende för: Sveriges Television	Hur stort förtroende har du för det sätt på vilket radio, TV-kanaler och dagstidningar sköter sitt arbete? - Sveriges Television
16	tv4	F.1BC Förtroende för: TV4	Hur stort förtroende har du för det sätt på vilket radio, TV-kanaler och dagstidningar sköter sitt arbete? - TV4
17	tv3	F.1BD Förtroende för: TV3	Hur stort förtroende har du för det sätt på vilket radio, TV-kanaler och dagstidningar sköter sitt arbete? - TV3
18	kanal5	F.1BE Förtroende för: Kanal 5	Hur stort förtroende har du för det sätt på vilket radio, TV-kanaler och dagstidningar sköter sitt arbete? - Kanal 5
19	dn	F.1BF Förtroende för: DN	Hur stort förtroende har du för det sätt på vilket radio, TV-kanaler och dagstidningar sköter sitt arbete? - DN
20	afton	F.1BG Förtroende för: Aftonbladet	Hur stort förtroende har du för det sätt på vilket radio, TV-kanaler och dagstidningar sköter sitt arbete? - Aftonbladet
21	ikea	F.1CA Förtroende för: IKEA	Hur stort förtroende har du för det sätt på vilket följande företag och varumärken sköter sitt arbete? - IKEA
22	volvo	F.1CB Förtroende för: Volvo	Hur stort förtroende har du för det sätt på vilket följande företag och varumärken sköter sitt arbete? - Volvo
23	saab	F.1CC Förtroende för: Saab	Hur stort förtroende har du för det sätt på vilket följande företag och varumärken sköter sitt arbete? - Saab
24	ericsson	F.1CD Förtroende för: Ericsson	Hur stort förtroende har du för det sätt på vilket följande företag och varumärken sköter sitt arbete? - Ericsson
25	posten	F.1CE Förtroende för: Posten	Hur stort förtroende har du för det sätt på vilket följande företag och varumärken sköter sitt arbete? - Posten
26	telia	F.1CF Förtroende för: Telia Sonera	Hur stort förtroende har du för det sätt på vilket följande företag och varumärken sköter sitt arbete? - Telia Sonera
27	coca	F.1CG Förtroende för: Coca Cola	Hur stort förtroende har du för det sätt på vilket följande företag och varumärken sköter sitt arbete? - Coca Cola
28	skandia	F.1CH Förtroende för: Skandia	Hur stort förtroende har du för det sätt på vilket följande företag och varumärken sköter sitt arbete? - Skandia
29	persson	F.1DA Förtroende för: Göran Persson	Hur stort förtroende har du för det sätt på vilket följande personer sköter sitt arbete? - Göran Persson, socialdemokraterna
30	fredrik	F.1DB Förtroende för: Fredrik Reinfeldt	Hur stort förtroende har du för det sätt på vilket följande personer sköter sitt arbete? - Fredrik Reinfeldt, moderaterna

#	Namn	Etikett	Fråga
31	sydow	F.1DC Förtroende för: Björn von Sydow	Hur stort förtroende har du för det sätt på vilket följande personer sköter sitt arbete? - Björn von Sydow, Riksdagens talman
32	juttan	F.1DD Förtroende för: Christina Jutterström	Hur stort förtroende har du för det sätt på vilket följande personer sköter sitt arbete? - Christina Jutterström, chef för SVT
33	orn	F.1DE Förtroende för: Peter Örn	Hur stort förtroende har du för det sätt på vilket följande personer sköter sitt arbete? - Peter Örn, chef för SR
34	gerdin	F.1DF Förtroende för: Anders Gerdin	Hur stort förtroende har du för det sätt på vilket följande personer sköter sitt arbete? - Anders Gerdin, chefsredaktör för Aftonbladet
35	leif	F.1DG Förtroende för: Leif Johansson	Hur stort förtroende har du för det sätt på vilket följande personer sköter sitt arbete? - Leif Johansson, chef för AB Volvo
36	kamprad	F.1DH Förtroende för: Ingvar Kamprad	Hur stort förtroende har du för det sätt på vilket följande personer sköter sitt arbete? - Ingvar Kamprad, grundare av IKEA
37	svanberg	F.1DI Förtroende för: Carl-Henrik Svanberg	Hur stort förtroende har du för det sätt på vilket följande personer sköter sitt arbete? - Carl-Henrik Svanberg, chef för Ericsson
38	hammar	F.1DJ Förtroende för: KG Hammar	Hur stort förtroende har du för det sätt på vilket följande personer sköter sitt arbete? - KG Hammar, ärkebiskop
39	egenliv	F.2A Förändring 10-15 år framåt: Din egen livssituation	Om du ser 10-15 år framåt i tiden, tror du att det kommer att bli bättre eller sämre i fråga om ... ? - Din egen livssituation
40	svelivs	F.2B Förändring 10-15 år framåt: De flesta svenskars livssituation	Om du ser 10-15 år framåt i tiden, tror du att det kommer att bli bättre eller sämre i fråga om ... ? - De flesta svenskars livssituation
41	miljo	F.3A Förändring 10-15 år framåt: Miljön	Om du ser 10-15 år framåt i tiden, hur tror du att Sverige har förändrats när det gäller följande? - Miljön
42	ekstand	F.3B Förändring 10-15 år framåt: Ekonomisk levnadsstandard	Om du ser 10-15 år framåt i tiden, hur tror du att Sverige har förändrats när det gäller följande? - Ekonomisk levnadsstandard
43	journ	F.3C Förändring 10-15 år framåt: Den journalistiska etiken	Om du ser 10-15 år framåt i tiden, hur tror du att Sverige har förändrats när det gäller följande? - Den journalistiska etiken
44	politik	F.3D Förändring 10-15 år framåt: Politikernas moral	Om du ser 10-15 år framåt i tiden, hur tror du att Sverige har förändrats när det gäller följande? - Politikernas moral
45	ftgled	F.3E Förändring 10-15 år framåt: Företagsledarnas moral	Om du ser 10-15 år framåt i tiden, hur tror du att Sverige har förändrats när det gäller följande? - Företagsledarnas moral
46	parti1	F.4A Partisynpati	Vilket parti sympatiserar du med?
47	parti2	F.4B Närmaste parti	Vilket parti lutar du närmast åt?
48	familj	F.5 Subjektiv klass: nuvarande familj	Om du skulle beskriva din nuvarande familj vilken av de kategorier som jag nu räknar upp anser du stämmer bäst?

Variabelbeskrivning

Datasetet innehåller 60 variabler

Fil : Förtroendebarmeter 2005

SND_studie: SND-studie 0955

SND-studie 0945: Förtroendebarmeter 2005			
Värde	Etikett	Fall	Procentandel
955	SND 0955	766	100.0%
<i>Varning: Dessa siffror visar att antalet fall finns i datafilen. De kan inte tolkas som sammanfattande statistik.</i>			
Information	[Typ: diskret] [Format: numeric] [Spann: 955- 955] [Missing: *]		
Statistik [Ej vikt./ Vikt.]	[Valid: 766 /-] [Ej valid: 0 /-]		

SND_dataset: SND-dataset 0955-001

SND-dataset 0955-001: Förtroendebarmeter 2005			
Värde	Etikett	Fall	Procentandel
1	SND 0945-001	766	100.0%
<i>Varning: Dessa siffror visar att antalet fall finns i datafilen. De kan inte tolkas som sammanfattande statistik.</i>			
Information	[Typ: diskret] [Format: numeric] [Missing: *]		
Statistik [Ej vikt./ Vikt.]	[Valid: 766 /-] [Ej valid: 0 /-]		

SND_version: SND version 1.1

SND version 1.0, februari 2014			
Anmärkningar	Lablar, frågor och svarsalternativ översatta till engelska		
Värde	Etikett	Fall	Procentandel
1	version 1.1	766	100.0%
<i>Varning: Dessa siffror visar att antalet fall finns i datafilen. De kan inte tolkas som sammanfattande statistik.</i>			
Information	[Typ: diskret] [Format: numeric] [Missing: *]		
Statistik [Ej vikt./ Vikt.]	[Valid: 766 /-] [Ej valid: 0 /-]		

resprnr: SERIAL ID

Respondent-ID			
Information	[Typ: kontinuerlig] [Format: numeric] [Spann: 51320- 55334] [Missing: *]		
Statistik [Ej vikt./ Vikt.]	[Valid: 766 /-] [Ej valid: 0 /-]		

vikt: Vikt

Viktvariabel			
Information	[Typ: kontinuerlig] [Format: numeric] [Spann: 0.4691- 2.8282] [Missing: *]		
Statistik [Ej vikt./ Vikt.]	[Valid: 766 /-] [Ej valid: 0 /-] [Medelvärde: 1.007 /-] [StdAv: 0.346 /-]		

sex: Kön

Kön			
Värde	Etikett	Fall	Procentandel
1	Man	363	47.4%
2	Kvinna	403	52.6%
<i>Varning: Dessa siffror visar att antalet fall finns i datafilen. De kan inte tolkas som sammanfattande statistik.</i>			

Fil : Förtroendebarmeter 2005

sex: Kön

Information	[Typ: diskret] [Format: numeric] [Spann: 1- 2] [Missing: *]
Statistik [Ej vikt./ Vikt.]	[Valid: 766 /-] [Ej valid: 0 /-]

utbild: Utbildning

Utbildning		Fall	Procentandel
Värde	Etikett		
0	Vägran	2	0.3%
1	Folk-/grundskola	142	18.5%
2	Folk-/grundskola+yrkesinriktad utbildning	44	5.7%
3	Real-/flickskola	10	1.3%
4	Real-/flickskola + yrkesinriktad utbildning	15	2.0%
5	2-årig gymnasieutbildning/studentexamen	71	9.3%
6	3-årig eller 4-årig gymnasieutbildning/studentexamen	198	25.8%
7	Eftergymnasial utbildning/universitet/högskola	284	37.1%

Varning: Dessa siffror visar att antalet fall finns i datafilen. De kan inte tolkas som sammanfattande statistik.

Information	[Typ: diskret] [Format: numeric] [Spann: 0- 7] [Missing: *]
Statistik [Ej vikt./ Vikt.]	[Valid: 766 /-] [Ej valid: 0 /-]

region: Region

Region		Fall	Procentandel
Värde	Etikett		
1	Stockholmsområdet	146	19.1%
2	Östra Mellansverige	123	16.1%
3	Småland med öarna	77	10.1%
4	Sydsverige	115	15.0%
5	Västsverige	151	19.7%
6	Norra Mellansverige	65	8.5%
7	Mellersta och övre Norrland	89	11.6%

Varning: Dessa siffror visar att antalet fall finns i datafilen. De kan inte tolkas som sammanfattande statistik.

Information	[Typ: diskret] [Format: numeric] [Spann: 1- 7] [Missing: *]
Statistik [Ej vikt./ Vikt.]	[Valid: 766 /-] [Ej valid: 0 /-]

age: Ålder

Ålder		Fall	Procentandel
Värde	Etikett		
1		176	23.0%
2		289	37.7%
3		213	27.8%
4		88	11.5%

Varning: Dessa siffror visar att antalet fall finns i datafilen. De kan inte tolkas som sammanfattande statistik.

Information	[Typ: diskret] [Format: numeric] [Spann: 1- 4] [Missing: *]
--------------------	---

Fil : Förtroendebarmeter 2005

age: Ålder

Statistik [Ej vikt./ Vikt.] [Valid: 766 /-] [Ej valid: 0 /-] [Medelvärde: 2.278 /-] [StdAv: 0.944 /-]

inkmonth: Hushållsinkomst/månad

Hushållsinkomst/månad

Information [Typ: kontinuerlig] [Format: numeric] [Spann: 0- 500000] [Missing: *]

Statistik [Ej vikt./ Vikt.] [Valid: 650 /-] [Ej valid: 116 /-] [Medelvärde: 41813.846 /-] [StdAv: 44072.851 /-]

inkyear: Hushållsinkomst/år

Hushållsinkomst/år

Information [Typ: kontinuerlig] [Format: numeric] [Spann: 0- 6000] [Missing: *]

Statistik [Ej vikt./ Vikt.] [Valid: 665 /-] [Ej valid: 101 /-] [Medelvärde: 499.302 /-] [StdAv: 524.183 /-]

parti3: Parti, sammanslagen

Konstruerad variabel: Sammanslagning av Partisynpati samt Närmaste parti.

Värde	Etikett	Fall	Procentandel
0	Ej svensk medborgare/under 18 år	69	9.0%
1	Annat parti	10	1.3%
2	Moderaterna	146	19.1%
3	Folkpartiet	63	8.2%
4	Centern	30	3.9%
5	Kristdemokraterna	26	3.4%
6	Socialdemokraterna	217	28.3%
7	Vänsterpartiet	25	3.3%
8	Miljöpartiet	22	2.9%
9	Inget parti bäst, tänker rösta blankt	22	2.9%
10	Tänker inte rösta	15	2.0%
11	Vägrar	8	1.0%
12	Vet ej	103	13.4%
13	Junilistan	10	1.3%

Varning: Dessa siffror visar att antalet fall finns i datafilen. De kan inte tolkas som sammanfattande statistik.

Information [Typ: diskret] [Format: numeric] [Spann: 0- 13] [Missing: *]

Statistik [Ej vikt./ Vikt.] [Valid: 766 /-] [Ej valid: 0 /-]

regering: F.1AA Förtroende för: Regeringen

Frågetext Hur stort förtroende har du för det sätt på vilket följande institutioner och verksamheter sköter sitt arbete? - Regeringen






Värde	Etikett	Fall	Procentandel
1	Mycket stort förtroende	28	3.7%
2	Ganska stort förtroende	172	22.7%
3	Varken stort eller litet förtroende	268	35.4%
4	Ganska litet förtroende	194	25.6%
5	Mycket litet förtroende	96	12.7%

Fil : Förtroendebarmeter 2005






regering: F.1AA Förtroende för: Regeringen

Värde	Etikett	Fall	Procentandel
Sysmiss		8	
<i>Varning: Dessa siffror visar att antalet fall finns i datafilen. De kan inte tolkas som sammanfattande statistik.</i>			
Information	[Typ: diskret] [Format: numeric] [Spann: 1- 5] [Missing: */6]		
Statistik [Ej vikt./ Vikt.]	[Valid: 758 /-] [Ej valid: 8 /-]		

riksdag: F.1AB Förtroende för: Riksdagen

Frågetext		Hur stort förtroende har du för det sätt på vilket följande instutioner och verksamheter sköter sitt arbete? - Riksdagen	
Värde	Etikett	Fall	Procentandel
1	Mycket stort förtroende	28	 3.7%
2	Ganska stort förtroende	204	 27.0%
3	Varken stort eller litet förtroende	280	 37.0%
4	Ganska litet förtroende	174	 23.0%
5	Mycket litet förtroende	70	 9.3%
Sysmiss		10	
<i>Varning: Dessa siffror visar att antalet fall finns i datafilen. De kan inte tolkas som sammanfattande statistik.</i>			
Information	[Typ: diskret] [Format: numeric] [Spann: 1- 5] [Missing: */6]		
Statistik [Ej vikt./ Vikt.]	[Valid: 756 /-] [Ej valid: 10 /-]		

eukomm: F.1AC Förtroende för: EU-kommissionen

Frågetext		Hur stort förtroende har du för det sätt på vilket följande instutioner och verksamheter sköter sitt arbete? - EU-kommissionen	
Värde	Etikett	Fall	Procentandel
1	Mycket stort förtroende	13	 1.8%
2	Ganska stort förtroende	116	 15.8%
3	Varken stort eller litet förtroende	249	 34.0%
4	Ganska litet förtroende	216	 29.5%
5	Mycket litet förtroende	139	 19.0%
Sysmiss		33	
<i>Varning: Dessa siffror visar att antalet fall finns i datafilen. De kan inte tolkas som sammanfattande statistik.</i>			
Information	[Typ: diskret] [Format: numeric] [Spann: 1- 5] [Missing: */6]		
Statistik [Ej vikt./ Vikt.]	[Valid: 733 /-] [Ej valid: 33 /-]		

polpart: F.1AD Förtroende för: De politiska partierna






Frågetext		Hur stort förtroende har du för det sätt på vilket följande instutioner och verksamheter sköter sitt arbete? - De politiska partierna	
Värde	Etikett	Fall	Procentandel
1	Mycket stort förtroende	14	 1.9%
2	Ganska stort förtroende	114	 15.2%
3	Varken stort eller litet förtroende	291	 38.7%
4	Ganska litet förtroende	218	 29.0%
5	Mycket litet förtroende	115	 15.3%

Fil : Förtroendebarmeter 2005






polpart: F.1AD Förtroende för: De politiska partierna

Värde	Etikett	Fall	Procentandel
Sysmiss		14	
<i>Varning: Dessa siffror visar att antalet fall finns i datafilen. De kan inte tolkas som sammanfattande statistik.</i>			
Information		[Typ: diskret] [Format: numeric] [Spann: 1- 5] [Missing: */6]	
Statistik [Ej vikt./ Vikt.]		[Valid: 752 /-] [Ej valid: 14 /-]	

univer: F.1AE Förtroende för: Universitet och högskolor

Frågetext		Hur stort förtroende har du för det sätt på vilket följande instutioner och verksamheter sköter sitt arbete? - Universitet och högskolor	
Värde	Etikett	Fall	Procentandel
1	Mycket stort förtroende	109	 15.2%
2	Ganska stort förtroende	406	 56.6%
3	Varken stort eller litet förtroende	176	 24.5%
4	Ganska litet förtroende	24	 3.3%
5	Mycket litet förtroende	2	 0.3%
Sysmiss		49	
<i>Varning: Dessa siffror visar att antalet fall finns i datafilen. De kan inte tolkas som sammanfattande statistik.</i>			
Information		[Typ: diskret] [Format: numeric] [Spann: 1- 5] [Missing: */6]	
Statistik [Ej vikt./ Vikt.]		[Valid: 717 /-] [Ej valid: 49 /-]	

storftg: F.1AF Förtroende för: Storföretagen


Frågetext		Hur stort förtroende har du för det sätt på vilket följande instutioner och verksamheter sköter sitt arbete? - Storföretagen	
Värde	Etikett	Fall	Procentandel
1	Mycket stort förtroende	34	 4.5%
2	Ganska stort förtroende	245	 32.8%
3	Varken stort eller litet förtroende	303	 40.5%
4	Ganska litet förtroende	124	 16.6%
5	Mycket litet förtroende	42	 5.6%
Sysmiss		18	
<i>Varning: Dessa siffror visar att antalet fall finns i datafilen. De kan inte tolkas som sammanfattande statistik.</i>			
Information		[Typ: diskret] [Format: numeric] [Spann: 1- 5] [Missing: */6]	
Statistik [Ej vikt./ Vikt.]		[Valid: 748 /-] [Ej valid: 18 /-]	

fack: F.1AG Förtroende för: De fackliga organisationerna






Frågetext		Hur stort förtroende har du för det sätt på vilket följande instutioner och verksamheter sköter sitt arbete? - De fackliga organisationerna	
Värde	Etikett	Fall	Procentandel
1	Mycket stort förtroende	25	 3.4%
2	Ganska stort förtroende	210	 28.3%
3	Varken stort eller litet förtroende	246	 33.2%
4	Ganska litet förtroende	186	 25.1%

Fil : Förtroendebarmeter 2005

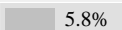



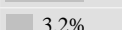
fack: F.1AG Förtroende för: De fackliga organisationerna

Värde	Etikett	Fall	Procentandel
5	Mycket litet förtroende	75	 10.1%
Sysmiss		24	
<i>Varning: Dessa siffror visar att antalet fall finns i datafilen. De kan inte tolkas som sammanfattande statistik.</i>			
Information	[Typ: diskret] [Format: numeric] [Spann: 1- 5] [Missing: */6]		
Statistik [Ej vikt./ Vikt.]	[Valid: 742 /-] [Ej valid: 24 /-]		




dagspr: F.1AH Förtroende för: Dagspressen

Frågetext		Hur stort förtroende har du för det sätt på vilket följande instutioner och verksamheter sköter sitt arbete? - Dagspressen	
Värde	Etikett	Fall	Procentandel
1	Mycket stort förtroende	35	 4.6%
2	Ganska stort förtroende	223	 29.4%
3	Varken stort eller litet förtroende	239	 31.5%
4	Ganska litet förtroende	197	 26.0%
5	Mycket litet förtroende	64	 8.4%
Sysmiss		8	
<i>Varning: Dessa siffror visar att antalet fall finns i datafilen. De kan inte tolkas som sammanfattande statistik.</i>			
Information	[Typ: diskret] [Format: numeric] [Spann: 1- 5] [Missing: */6]		
Statistik [Ej vikt./ Vikt.]	[Valid: 758 /-] [Ej valid: 8 /-]		

radiotv: F.1AI Förtroende för: Radio och TV

Frågetext		Hur stort förtroende har du för det sätt på vilket följande instutioner och verksamheter sköter sitt arbete? - Radio och TV	
Värde	Etikett	Fall	Procentandel
1	Mycket stort förtroende	44	 5.8%
2	Ganska stort förtroende	342	 45.1%
3	Varken stort eller litet förtroende	278	 36.7%
4	Ganska litet förtroende	70	 9.2%
5	Mycket litet förtroende	24	 3.2%
Sysmiss		8	
<i>Varning: Dessa siffror visar att antalet fall finns i datafilen. De kan inte tolkas som sammanfattande statistik.</i>			
Information	[Typ: diskret] [Format: numeric] [Spann: 1- 5] [Missing: */6]		
Statistik [Ej vikt./ Vikt.]	[Valid: 758 /-] [Ej valid: 8 /-]		

smftg: F.1AJ Förtroende för: Småföretagen

Frågetext		Hur stort förtroende har du för det sätt på vilket följande instutioner och verksamheter sköter sitt arbete? - Småföretagen	
Värde	Etikett	Fall	Procentandel
1	Mycket stort förtroende	84	 11.3%
2	Ganska stort förtroende	379	 51.1%
3	Varken stort eller litet förtroende	230	 31.0%

Fil : Förtroendebarmeter 2005

smftg: F.1AJ Förtroende för: Småföretagen

Värde	Etikett	Fall	Procentandel
4	Ganska litet förtroende	39	5.3%
5	Mycket litet förtroende	9	1.2%
Sysmiss		25	

Varning: Dessa siffror visar att antalet fall finns i datafilen. De kan inte tolkas som sammanfattande statistik.

Information	[Typ: diskret] [Format: numeric] [Spann: 1- 5] [Missing: */6]
Statistik [Ej vikt./ Vikt.]	[Valid: 741 /-] [Ej valid: 25 /-]

kyrkan: F.1AK Förtroende för: Svenska Kyrkan

Frågetext	Hur stort förtroende har du för det sätt på vilket följande instutioner och verksamheter sköter sitt arbete? - Svenska Kyrkan
------------------	---

Värde	Etikett	Fall	Procentandel
1	Mycket stort förtroende	49	6.6%
2	Ganska stort förtroende	256	34.5%
3	Varken stort eller litet förtroende	253	34.1%
4	Ganska litet förtroende	108	14.6%
5	Mycket litet förtroende	76	10.2%
Sysmiss		24	

Varning: Dessa siffror visar att antalet fall finns i datafilen. De kan inte tolkas som sammanfattande statistik.

Information	[Typ: diskret] [Format: numeric] [Spann: 1- 5] [Missing: */6]
Statistik [Ej vikt./ Vikt.]	[Valid: 742 /-] [Ej valid: 24 /-]

social: F.1AL Förtroende för: Socialdemokraterna

Frågetext	Hur stort förtroende har du för det sätt på vilket följande instutioner och verksamheter sköter sitt arbete? - Socialdemokraterna
------------------	---

Värde	Etikett	Fall	Procentandel
1	Mycket stort förtroende	36	4.8%
2	Ganska stort förtroende	166	22.1%
3	Varken stort eller litet förtroende	257	34.3%
4	Ganska litet förtroende	164	21.9%
5	Mycket litet förtroende	127	16.9%
Sysmiss		16	

Varning: Dessa siffror visar att antalet fall finns i datafilen. De kan inte tolkas som sammanfattande statistik.

Information	[Typ: diskret] [Format: numeric] [Spann: 1- 5] [Missing: */6]
Statistik [Ej vikt./ Vikt.]	[Valid: 750 /-] [Ej valid: 16 /-]

moderat: F.1AM Förtroende för: Moderaterna

Frågetext	Hur stort förtroende har du för det sätt på vilket följande instutioner och verksamheter sköter sitt arbete? - Moderaterna
------------------	--

Värde	Etikett	Fall	Procentandel
1	Mycket stort förtroende	34	4.6%
2	Ganska stort förtroende	203	27.3%

Fil : Förtroendebarmeter 2005

moderat: F.1AM Förtroende för: Moderaterna

Värde	Etikett	Fall	Procentandel
3	Varken stort eller litet förtroende	252	33.9%
4	Ganska litet förtroende	148	19.9%
5	Mycket litet förtroende	107	14.4%
Sysmiss		22	

Varning: Dessa siffror visar att antalet fall finns i datafilen. De kan inte tolkas som sammanfattande statistik.

Information	[Typ: diskret] [Format: numeric] [Spann: 1- 5] [Missing: */6]
Statistik [Ej vikt./ Vikt.]	[Valid: 744 /-] [Ej valid: 22 /-]

sr: F.1BA Förtroende för: Sveriges Radio

Frågetext	Hur stort förtroende har du för det sätt på vilket radio, TV-kanaler och dagstidningar sköter sitt arbete? - Sveriges Radio
------------------	---

Värde	Etikett	Fall	Procentandel
1	Mycket stort förtroende	130	17.3%
2	Ganska stort förtroende	420	56.0%
3	Varken stort eller litet förtroende	157	20.9%
4	Ganska litet förtroende	32	4.3%
5	Mycket litet förtroende	11	1.5%
Sysmiss		16	

Varning: Dessa siffror visar att antalet fall finns i datafilen. De kan inte tolkas som sammanfattande statistik.

Information	[Typ: diskret] [Format: numeric] [Spann: 1- 5] [Missing: */6]
Statistik [Ej vikt./ Vikt.]	[Valid: 750 /-] [Ej valid: 16 /-]

svt: F.1BB Förtroende för: Sveriges Television

Frågetext	Hur stort förtroende har du för det sätt på vilket radio, TV-kanaler och dagstidningar sköter sitt arbete? - Sveriges Television
------------------	--

Värde	Etikett	Fall	Procentandel
1	Mycket stort förtroende	107	14.1%
2	Ganska stort förtroende	411	54.2%
3	Varken stort eller litet förtroende	191	25.2%
4	Ganska litet förtroende	39	5.1%
5	Mycket litet förtroende	10	1.3%
Sysmiss		8	

Varning: Dessa siffror visar att antalet fall finns i datafilen. De kan inte tolkas som sammanfattande statistik.

Information	[Typ: diskret] [Format: numeric] [Spann: 1- 5] [Missing: */6]
Statistik [Ej vikt./ Vikt.]	[Valid: 758 /-] [Ej valid: 8 /-]

tv4: F.1BC Förtroende för: TV4

Frågetext	Hur stort förtroende har du för det sätt på vilket radio, TV-kanaler och dagstidningar sköter sitt arbete? - TV4
------------------	--

Värde	Etikett	Fall	Procentandel
1	Mycket stort förtroende	52	7.0%
2	Ganska stort förtroende	319	42.6%

Fil : Förtroendebarmeter 2005

tv4: F.1BC Förtroende för: TV4

Värde	Etikett	Fall	Procentandel
3	Varken stort eller litet förtroende	277	37.0%
4	Ganska litet förtroende	83	11.1%
5	Mycket litet förtroende	17	2.3%
Sysmiss		18	

Varning: Dessa siffror visar att antalet fall finns i datafilen. De kan inte tolkas som sammanfattande statistik.

Information	[Typ: diskret] [Format: numeric] [Spann: 1- 5] [Missing: */6]
Statistik [Ej vikt./ Vikt.]	[Valid: 748 /-] [Ej valid: 18 /-]

tv3: F.1BD Förtroende för: TV3

Frågetext	Hur stort förtroende har du för det sätt på vilket radio, TV-kanaler och dagstidningar sköter sitt arbete? - TV3
------------------	--

Värde	Etikett	Fall	Procentandel
1	Mycket stort förtroende	22	3.5%
2	Ganska stort förtroende	110	17.4%
3	Varken stort eller litet förtroende	251	39.8%
4	Ganska litet förtroende	181	28.7%
5	Mycket litet förtroende	67	10.6%
Sysmiss		135	

Varning: Dessa siffror visar att antalet fall finns i datafilen. De kan inte tolkas som sammanfattande statistik.

Information	[Typ: diskret] [Format: numeric] [Spann: 1- 5] [Missing: */6]
Statistik [Ej vikt./ Vikt.]	[Valid: 631 /-] [Ej valid: 135 /-]

kanal5: F.1BE Förtroende för: Kanal 5

Frågetext	Hur stort förtroende har du för det sätt på vilket radio, TV-kanaler och dagstidningar sköter sitt arbete? - Kanal 5
------------------	--

Värde	Etikett	Fall	Procentandel
1	Mycket stort förtroende	26	4.3%
2	Ganska stort förtroende	97	16.0%
3	Varken stort eller litet förtroende	246	40.7%
4	Ganska litet förtroende	180	29.8%
5	Mycket litet förtroende	56	9.3%
Sysmiss		161	

Varning: Dessa siffror visar att antalet fall finns i datafilen. De kan inte tolkas som sammanfattande statistik.

Information	[Typ: diskret] [Format: numeric] [Spann: 1- 5] [Missing: */6]
Statistik [Ej vikt./ Vikt.]	[Valid: 605 /-] [Ej valid: 161 /-]

dn: F.1BF Förtroende för: DN

Frågetext	Hur stort förtroende har du för det sätt på vilket radio, TV-kanaler och dagstidningar sköter sitt arbete? - DN
------------------	---

Värde	Etikett	Fall	Procentandel
1	Mycket stort förtroende	75	11.9%
2	Ganska stort förtroende	258	40.9%
3	Varken stort eller litet förtroende	226	35.8%

Fil : Förtroendebarmeter 2005

dn: F.1BF Förtroende för: DN

Värde	Etikett	Fall	Procentandel
4	Ganska litet förtroende	56	8.9%
5	Mycket litet förtroende	16	2.5%
Sysmiss		135	

Varning: Dessa siffror visar att antalet fall finns i datafilen. De kan inte tolkas som sammanfattande statistik.

Information	[Typ: diskret] [Format: numeric] [Spann: 1- 5] [Missing: */6]
Statistik [Ej vikt./ Vikt.]	[Valid: 631 /-] [Ej valid: 135 /-]

afton: F.1BG Förtroende för: Aftonbladet

Frågetext	Hur stort förtroende har du för det sätt på vilket radio, TV-kanaler och dagstidningar sköter sitt arbete? - Aftonbladet
------------------	--

Värde	Etikett	Fall	Procentandel
1	Mycket stort förtroende	33	4.6%
2	Ganska stort förtroende	108	15.1%
3	Varken stort eller litet förtroende	226	31.7%
4	Ganska litet förtroende	234	32.8%
5	Mycket litet förtroende	112	15.7%
Sysmiss		53	

Varning: Dessa siffror visar att antalet fall finns i datafilen. De kan inte tolkas som sammanfattande statistik.

Information	[Typ: diskret] [Format: numeric] [Spann: 1- 5] [Missing: */6]
Statistik [Ej vikt./ Vikt.]	[Valid: 713 /-] [Ej valid: 53 /-]

ikea: F.1CA Förtroende för: IKEA

Frågetext	Hur stort förtroende har du för det sätt på vilket följande företag och varumärken sköter sitt arbete? - IKEA
------------------	---

Värde	Etikett	Fall	Procentandel
1	Mycket stort förtroende	175	23.2%
2	Ganska stort förtroende	390	51.7%
3	Varken stort eller litet förtroende	144	19.1%
4	Ganska litet förtroende	36	4.8%
5	Mycket litet förtroende	9	1.2%
Sysmiss		12	

Varning: Dessa siffror visar att antalet fall finns i datafilen. De kan inte tolkas som sammanfattande statistik.

Information	[Typ: diskret] [Format: numeric] [Spann: 1- 5] [Missing: */6]
Statistik [Ej vikt./ Vikt.]	[Valid: 754 /-] [Ej valid: 12 /-]

volvo: F.1CB Förtroende för: Volvo

Frågetext	Hur stort förtroende har du för det sätt på vilket följande företag och varumärken sköter sitt arbete? - Volvo
------------------	--

Värde	Etikett	Fall	Procentandel
1	Mycket stort förtroende	119	16.3%
2	Ganska stort förtroende	344	47.1%
3	Varken stort eller litet förtroende	215	29.5%
4	Ganska litet förtroende	40	5.5%

Fil : Förtroendebarmeter 2005

volvo: F.1CB Förtroende för: Volvo

Värde	Etikett	Fall	Procentandel
5	Mycket litet förtroende	12	1.6%
Sysmiss		36	
<i>Varning: Dessa siffror visar att antalet fall finns i datafilen. De kan inte tolkas som sammanfattande statistik.</i>			
Information	[Typ: diskret] [Format: numeric] [Spann: 1- 5] [Missing: */6]		
Statistik [Ej vikt./ Vikt.]	[Valid: 730 /-] [Ej valid: 36 /-]		

saab: F.1CC Förtroende för: Saab

Frågetext		Hur stort förtroende har du för det sätt på vilket följande företag och varumärken sköter sitt arbete? - Saab	
Värde	Etikett	Fall	Procentandel
1	Mycket stort förtroende	61	8.6%
2	Ganska stort förtroende	283	40.1%
3	Varken stort eller litet förtroende	267	37.8%
4	Ganska litet förtroende	77	10.9%
5	Mycket litet förtroende	18	2.5%
Sysmiss		60	
<i>Varning: Dessa siffror visar att antalet fall finns i datafilen. De kan inte tolkas som sammanfattande statistik.</i>			
Information	[Typ: diskret] [Format: numeric] [Spann: 1- 5] [Missing: */6]		
Statistik [Ej vikt./ Vikt.]	[Valid: 706 /-] [Ej valid: 60 /-]		

ericsson: F.1CD Förtroende för: Ericsson

Frågetext		Hur stort förtroende har du för det sätt på vilket följande företag och varumärken sköter sitt arbete? - Ericsson	
Värde	Etikett	Fall	Procentandel
1	Mycket stort förtroende	62	8.5%
2	Ganska stort förtroende	299	40.8%
3	Varken stort eller litet förtroende	260	35.5%
4	Ganska litet förtroende	85	11.6%
5	Mycket litet förtroende	27	3.7%
Sysmiss		33	
<i>Varning: Dessa siffror visar att antalet fall finns i datafilen. De kan inte tolkas som sammanfattande statistik.</i>			
Information	[Typ: diskret] [Format: numeric] [Spann: 1- 5] [Missing: */6]		
Statistik [Ej vikt./ Vikt.]	[Valid: 733 /-] [Ej valid: 33 /-]		

posten: F.1CE Förtroende för: Posten

Frågetext		Hur stort förtroende har du för det sätt på vilket följande företag och varumärken sköter sitt arbete? - Posten	
Värde	Etikett	Fall	Procentandel
1	Mycket stort förtroende	51	6.8%
2	Ganska stort förtroende	200	26.6%
3	Varken stort eller litet förtroende	210	27.9%
4	Ganska litet förtroende	174	23.1%
5	Mycket litet förtroende	118	15.7%

Fil : Förtroendebarmeter 2005

posten: F.1CE Förtroende för: Posten

Värde	Etikett	Fall	Procentandel
Sysmiss		13	
<i>Varning: Dessa siffror visar att antalet fall finns i datafilen. De kan inte tolkas som sammanfattande statistik.</i>			
Information		[Typ: diskret] [Format: numeric] [Spann: 1- 5] [Missing: */6]	
Statistik [Ej vikt./ Vikt.]		[Valid: 753 /-] [Ej valid: 13 /-]	

telia: F.1CF Förtroende för: Telia Sonera

Frågetext			
Hur stort förtroende har du för det sätt på vilket följande företag och varumärken sköter sitt arbete? - Telia Sonera			
Värde	Etikett	Fall	Procentandel
1	Mycket stort förtroende	31	4.3%
2	Ganska stort förtroende	178	24.8%
3	Varken stort eller litet förtroende	307	42.8%
4	Ganska litet förtroende	136	18.9%
5	Mycket litet förtroende	66	9.2%
Sysmiss		48	
<i>Varning: Dessa siffror visar att antalet fall finns i datafilen. De kan inte tolkas som sammanfattande statistik.</i>			
Information		[Typ: diskret] [Format: numeric] [Spann: 1- 5] [Missing: */6]	
Statistik [Ej vikt./ Vikt.]		[Valid: 718 /-] [Ej valid: 48 /-]	

coca: F.1CG Förtroende för: Coca Cola

Frågetext			
Hur stort förtroende har du för det sätt på vilket följande företag och varumärken sköter sitt arbete? - Coca Cola			
Värde	Etikett	Fall	Procentandel
1	Mycket stort förtroende	43	5.9%
2	Ganska stort förtroende	139	19.1%
3	Varken stort eller litet förtroende	255	35.1%
4	Ganska litet förtroende	164	22.6%
5	Mycket litet förtroende	126	17.3%
Sysmiss		39	
<i>Varning: Dessa siffror visar att antalet fall finns i datafilen. De kan inte tolkas som sammanfattande statistik.</i>			
Information		[Typ: diskret] [Format: numeric] [Spann: 1- 5] [Missing: */6]	
Statistik [Ej vikt./ Vikt.]		[Valid: 727 /-] [Ej valid: 39 /-]	

skandia: F.1CH Förtroende för: Skandia

Frågetext			
Hur stort förtroende har du för det sätt på vilket följande företag och varumärken sköter sitt arbete? - Skandia			
Värde	Etikett	Fall	Procentandel
1	Mycket stort förtroende	10	1.4%
2	Ganska stort förtroende	64	8.9%
3	Varken stort eller litet förtroende	245	34.1%
4	Ganska litet förtroende	212	29.5%
5	Mycket litet förtroende	188	26.1%
Sysmiss		47	
<i>Varning: Dessa siffror visar att antalet fall finns i datafilen. De kan inte tolkas som sammanfattande statistik.</i>			

Fil : Förtroendebarmeter 2005

skandia: F.1CH Förtroende för: Skandia

Information [Typ: diskret] [Format: numeric] [Spann: 1- 5] [Missing: */6]

Statistik [Ej vikt./ Vikt.] [Valid: 719 /-] [Ej valid: 47 /-]

persson: F.1DA Förtroende för: Göran Persson

Frågetext Hur stort förtroende har du för det sätt på vilket följande personer sköter sitt arbete? - Göran Persson, socialdemokraterna

Värde	Etikett	Fall	Procentandel
1	Mycket stort förtroende	35	4.7%
2	Ganska stort förtroende	191	25.7%
3	Varken stort eller litet förtroende	207	27.9%
4	Ganska litet förtroende	175	23.6%
5	Mycket litet förtroende	135	18.2%
Sysmiss		23	

Varning: Dessa siffror visar att antalet fall finns i datafilen. De kan inte tolkas som sammanfattande statistik.

Information [Typ: diskret] [Format: numeric] [Spann: 1- 5] [Missing: */6]

Statistik [Ej vikt./ Vikt.] [Valid: 743 /-] [Ej valid: 23 /-]

fredrik: F.1DB Förtroende för: Fredrik Reinfeldt

Frågetext Hur stort förtroende har du för det sätt på vilket följande personer sköter sitt arbete? - Fredrik Reinfeldt, moderaterna

Värde	Etikett	Fall	Procentandel
1	Mycket stort förtroende	44	6.3%
2	Ganska stort förtroende	235	33.8%
3	Varken stort eller litet förtroende	197	28.3%
4	Ganska litet förtroende	136	19.6%
5	Mycket litet förtroende	83	11.9%
Sysmiss		71	

Varning: Dessa siffror visar att antalet fall finns i datafilen. De kan inte tolkas som sammanfattande statistik.

Information [Typ: diskret] [Format: numeric] [Spann: 1- 5] [Missing: */6]

Statistik [Ej vikt./ Vikt.] [Valid: 695 /-] [Ej valid: 71 /-]

sydow: F.1DC Förtroende för: Björn von Sydow

Frågetext Hur stort förtroende har du för det sätt på vilket följande personer sköter sitt arbete? - Björn von Sydow, Riksdagens talman

Värde	Etikett	Fall	Procentandel
1	Mycket stort förtroende	33	5.7%
2	Ganska stort förtroende	189	32.5%
3	Varken stort eller litet förtroende	260	44.8%
4	Ganska litet förtroende	69	11.9%
5	Mycket litet förtroende	30	5.2%
Sysmiss		185	

Varning: Dessa siffror visar att antalet fall finns i datafilen. De kan inte tolkas som sammanfattande statistik.

Information [Typ: diskret] [Format: numeric] [Spann: 1- 5] [Missing: */6]

Fil : Förtroendebarmeter 2005

sydow: F.1DC Förtroende för: Björn von Sydow

Statistik [Ej vikt./ Vikt.] [Valid: 581 /-] [Ej valid: 185 /-]

juttan: F.1DD Förtroende för: Christina Jutterström

Frågetext Hur stort förtroende har du för det sätt på vilket följande personer sköter sitt arbete? - Christina Jutterström, chef för SVT

Värde	Etikett	Fall	Procentandel
1	Mycket stort förtroende	23	3.7%
2	Ganska stort förtroende	208	33.8%
3	Varken stort eller litet förtroende	243	39.4%
4	Ganska litet förtroende	97	15.7%
5	Mycket litet förtroende	45	7.3%
Sysmiss		150	

Varning: Dessa siffror visar att antalet fall finns i datafilen. De kan inte tolkas som sammanfattande statistik.

Information [Typ: diskret] [Format: numeric] [Spann: 1- 5] [Missing: */6]

Statistik [Ej vikt./ Vikt.] [Valid: 616 /-] [Ej valid: 150 /-]

orn: F.1DE Förtroende för: Peter Örn

Frågetext Hur stort förtroende har du för det sätt på vilket följande personer sköter sitt arbete? - Peter Örn, chef för SR

Värde	Etikett	Fall	Procentandel
1	Mycket stort förtroende	28	6.0%
2	Ganska stort förtroende	211	44.9%
3	Varken stort eller litet förtroende	180	38.3%
4	Ganska litet förtroende	31	6.6%
5	Mycket litet förtroende	20	4.3%
Sysmiss		296	

Varning: Dessa siffror visar att antalet fall finns i datafilen. De kan inte tolkas som sammanfattande statistik.

Information [Typ: diskret] [Format: numeric] [Spann: 1- 5] [Missing: */6]

Statistik [Ej vikt./ Vikt.] [Valid: 470 /-] [Ej valid: 296 /-]

gerdin: F.1DF Förtroende för: Anders Gerdin

Frågetext Hur stort förtroende har du för det sätt på vilket följande personer sköter sitt arbete? - Anders Gerdin, chefsredaktör för Aftonbladet

Värde	Etikett	Fall	Procentandel
1	Mycket stort förtroende	10	2.3%
2	Ganska stort förtroende	76	17.8%
3	Varken stort eller litet förtroende	171	40.0%
4	Ganska litet förtroende	108	25.2%
5	Mycket litet förtroende	63	14.7%
Sysmiss		338	

Varning: Dessa siffror visar att antalet fall finns i datafilen. De kan inte tolkas som sammanfattande statistik.

Information [Typ: diskret] [Format: numeric] [Spann: 1- 5] [Missing: */6]

Statistik [Ej vikt./ Vikt.] [Valid: 428 /-] [Ej valid: 338 /-]

Fil : Förtroendebarmeter 2005

gerdin: F.1DF Förtroende för: Anders Gerdin

leif: F.1DG Förtroende för: Leif Johansson

Frågetext Hur stort förtroende har du för det sätt på vilket följande personer sköter sitt arbete? - Leif Johansson, chef för AB Volvo

Värde	Etikett	Fall	Procentandel
1	Mycket stort förtroende	52	10.2%
2	Ganska stort förtroende	242	47.5%
3	Varken stort eller litet förtroende	169	33.2%
4	Ganska litet förtroende	33	6.5%
5	Mycket litet förtroende	13	2.6%
Sysmiss		257	

Varning: Dessa siffror visar att antalet fall finns i datafilen. De kan inte tolkas som sammanfattande statistik.

Information [Typ: diskret] [Format: numeric] [Spann: 1- 5] [Missing: */6]

Statistik [Ej vikt./ Vikt.] [Valid: 509 /-] [Ej valid: 257 /-]

kamprad: F.1DH Förtroende för: Ingvar Kamprad

Frågetext Hur stort förtroende har du för det sätt på vilket följande personer sköter sitt arbete? - Ingvar Kamprad, grundare av IKEA

Värde	Etikett	Fall	Procentandel
1	Mycket stort förtroende	274	38.5%
2	Ganska stort förtroende	303	42.6%
3	Varken stort eller litet förtroende	106	14.9%
4	Ganska litet förtroende	21	3.0%
5	Mycket litet förtroende	7	1.0%
Sysmiss		55	

Varning: Dessa siffror visar att antalet fall finns i datafilen. De kan inte tolkas som sammanfattande statistik.

Information [Typ: diskret] [Format: numeric] [Spann: 1- 5] [Missing: */6]

Statistik [Ej vikt./ Vikt.] [Valid: 711 /-] [Ej valid: 55 /-]

svanberg: F.1DI Förtroende för: Carl-Henrik Svanberg

Frågetext Hur stort förtroende har du för det sätt på vilket följande personer sköter sitt arbete? - Carl-Henrik Svanberg, chef för Ericsson

Värde	Etikett	Fall	Procentandel
1	Mycket stort förtroende	64	12.4%
2	Ganska stort förtroende	196	38.1%
3	Varken stort eller litet förtroende	182	35.3%
4	Ganska litet förtroende	48	9.3%
5	Mycket litet förtroende	25	4.9%
Sysmiss		251	

Varning: Dessa siffror visar att antalet fall finns i datafilen. De kan inte tolkas som sammanfattande statistik.

Information [Typ: diskret] [Format: numeric] [Spann: 1- 5] [Missing: */6]

Statistik [Ej vikt./ Vikt.] [Valid: 515 /-] [Ej valid: 251 /-]

Fil : Förtroendebarmeter 2005

svanberg: F.1DI Förtroende för: Carl-Henrik Svanberg

hammar: F.1DJ Förtroende för: KG Hammar

Frågetext Hur stort förtroende har du för det sätt på vilket följande personer sköter sitt arbete? - KG Hammar, ärkebiskop

Värde	Etikett	Fall	Procentandel
1	Mycket stort förtroende	72	12.0%
2	Ganska stort förtroende	191	31.8%
3	Varken stort eller litet förtroende	211	35.1%
4	Ganska litet förtroende	73	12.1%
5	Mycket litet förtroende	54	9.0%
Sysmiss		165	

Varning: Dessa siffror visar att antalet fall finns i datafilen. De kan inte tolkas som sammanfattande statistik.

Information [Typ: diskret] [Format: numeric] [Spann: 1- 5] [Missing: */6]

Statistik [Ej vikt./ Vikt.] [Valid: 601 /-] [Ej valid: 165 /-]

# egenliv: F.2A Förändring 10-15 år framåt: Din egen livssituation			
Frågetext	Om du ser 10-15 år framåt i tiden, tror du att det kommer att bli bättre eller sämre i fråga om ... ? - Din egen livssituation		
Värde	Etikett	Fall	Procentandel
1	Mycket bättre	165	21.5%
2	Något bättre	303	39.6%
3	Varken bättre eller sämre	147	19.2%
4	Något sämre	96	12.5%
5	Mycket sämre	35	4.6%
6	Ingen uppfattning	14	1.8%
7	Vet ej	6	0.8%
<i>Varning: Dessa siffror visar att antalet fall finns i datafilen. De kan inte tolkas som sammanfattande statistik.</i>			
Information	[Typ: diskret] [Format: numeric] [Spann: 1- 7] [Missing: *]		
Statistik [Ej vikt./ Vikt.]	[Valid: 766 /-] [Ej valid: 0 /-]		

# svelivs: F.2B Förändring 10-15 år framåt: De flesta svenskars livssituation			
Frågetext	Om du ser 10-15 år framåt i tiden, tror du att det kommer att bli bättre eller sämre i fråga om ... ? - De flesta svenskars livssituation		
Värde	Etikett	Fall	Procentandel
1	Mycket bättre	40	5.2%
2	Något bättre	300	39.2%
3	Varken bättre eller sämre	180	23.5%
4	Något sämre	193	25.2%
5	Mycket sämre	33	4.3%
6	Ingen uppfattning	13	1.7%
7	Vet ej	7	0.9%
<i>Varning: Dessa siffror visar att antalet fall finns i datafilen. De kan inte tolkas som sammanfattande statistik.</i>			
Information	[Typ: diskret] [Format: numeric] [Spann: 1- 7] [Missing: *]		
Statistik [Ej vikt./ Vikt.]	[Valid: 766 /-] [Ej valid: 0 /-]		

# miljö: F.3A Förändring 10-15 år framåt: Miljön			
Frågetext	Om du ser 10-15 år framåt i tiden, hur tror du att Sverige har förändrats när det gäller följande? - Miljön		
Värde	Etikett	Fall	Procentandel
1	Förbättras kraftigt	31	4.0%
2	Förbättras något	254	33.2%
3	Ungefär som idag	172	22.5%
4	Försämrats något	231	30.2%
5	Försämrats kraftigt	67	8.7%
6	Ingen uppfattning	11	1.4%
<i>Varning: Dessa siffror visar att antalet fall finns i datafilen. De kan inte tolkas som sammanfattande statistik.</i>			
Information	[Typ: diskret] [Format: numeric] [Spann: 1- 7] [Missing: *]		
Statistik [Ej vikt./ Vikt.]	[Valid: 766 /-] [Ej valid: 0 /-]		

# ekstand: F.3B Förändring 10-15 år framåt: Ekonomisk levnadsstandard			
Frågetext	Om du ser 10-15 år framåt i tiden, hur tror du att Sverige har förändrats när det gäller följande? - Ekonomisk levnadsstandard		
Värde	Etikett	Fall	Procentandel
1	Förbättras kraftigt	20	2.6%
2	Förbättras något	252	32.9%
3	Ungefär som idag	234	30.5%
4	Försämrats något	205	26.8%
5	Försämrats kraftigt	41	5.4%
6	Ingen uppfattning	14	1.8%
<i>Varning: Dessa siffror visar att antalet fall finns i datafilen. De kan inte tolkas som sammanfattande statistik.</i>			
Information	[Typ: diskret] [Format: numeric] [Spann: 1- 7] [Missing: *]		
Statistik [Ej vikt./ Vikt.]	[Valid: 766 /-] [Ej valid: 0 /-]		

# journ: F.3C Förändring 10-15 år framåt: Den journalistiska etiken			
Frågetext	Om du ser 10-15 år framåt i tiden, hur tror du att Sverige har förändrats när det gäller följande? - Den journalistiska etiken		
Värde	Etikett	Fall	Procentandel
1	Förbättras kraftigt	17	2.2%
2	Förbättras något	114	14.9%
3	Ungefär som idag	214	27.9%
4	Försämrats något	262	34.2%
5	Försämrats kraftigt	90	11.7%
6	Ingen uppfattning	69	9.0%
<i>Varning: Dessa siffror visar att antalet fall finns i datafilen. De kan inte tolkas som sammanfattande statistik.</i>			
Information	[Typ: diskret] [Format: numeric] [Spann: 1- 7] [Missing: *]		
Statistik [Ej vikt./ Vikt.]	[Valid: 766 /-] [Ej valid: 0 /-]		

# politik: F.3D Förändring 10-15 år framåt: Politikernas moral			
Frågetext	Om du ser 10-15 år framåt i tiden, hur tror du att Sverige har förändrats när det gäller följande? - Politikernas moral		
Värde	Etikett	Fall	Procentandel
1	Förbättras kraftigt	17	2.2%
2	Förbättras något	141	18.4%
3	Ungefär som idag	281	36.7%
4	Försämrats något	213	27.8%
5	Försämrats kraftigt	72	9.4%
6	Ingen uppfattning	42	5.5%
<i>Varning: Dessa siffror visar att antalet fall finns i datafilen. De kan inte tolkas som sammanfattande statistik.</i>			
Information	[Typ: diskret] [Format: numeric] [Spann: 1- 7] [Missing: *]		
Statistik [Ej vikt./ Vikt.]	[Valid: 766 /-] [Ej valid: 0 /-]		

# ftgled: F.3E Förändring 10-15 år framåt: Företagsledarnas moral	
Frågetext	Om du ser 10-15 år framåt i tiden, hur tror du att Sverige har förändrats när det gäller följande? - Företagsledarnas moral

ftgled: F.3E Förändring 10-15 år framåt: Företagsledarnas moral

Värde	Etikett	Fall	Procentandel
1	Förbättras kraftigt	19	2.5%
2	Förbättras något	194	25.3%
3	Ungefär som idag	286	37.3%
4	Försämrats något	164	21.4%
5	Försämrats kraftigt	51	6.7%
6	Ingen uppfattning	52	6.8%

Varning: Dessa siffror visar att antalet fall finns i datafilen. De kan inte tolkas som sammanfattande statistik.

Information	[Typ: diskret] [Format: numeric] [Spann: 1- 7] [Missing: *]
Statistik [Ej vikt./ Vikt.]	[Valid: 766 /-] [Ej valid: 0 /-]

parti1: F.4A Partisynpat

Frågetext	Vilket parti sympatiserar du med?		
Värde	Etikett	Fall	Procentandel
0	Ej svensk medborgare/under 18 år	69	9.0%
1	Annat parti	8	1.0%
2	Moderaterna	127	16.6%
3	Folkpartiet	49	6.4%
4	Centern	26	3.4%
5	Kristdemokraterna	23	3.0%
6	Socialdemokraterna	174	22.7%
7	Vänsterpartiet	18	2.3%
8	Miljöpartiet	16	2.1%
9	Inget parti bäst, tänker rösta blankt	35	4.6%
10	Tänker inte rösta	22	2.9%
11	Vägrar	5	0.7%
12	Vet ej	186	24.3%
13	Junilistan	8	1.0%

Varning: Dessa siffror visar att antalet fall finns i datafilen. De kan inte tolkas som sammanfattande statistik.

Information	[Typ: diskret] [Format: numeric] [Spann: 0- 13] [Missing: *]
Statistik [Ej vikt./ Vikt.]	[Valid: 766 /-] [Ej valid: 0 /-]

parti2: F.4B Närmaste parti

Frågetext	Vilket parti lutar du närmast åt?		
Värde	Etikett	Fall	Procentandel
0	Ej svensk medborgare/under 18 år	0	
1	Annat parti	2	0.8%
2	Moderaterna	19	7.7%
3	Folkpartiet	14	5.6%
4	Centern	4	1.6%
5	Kristdemokraterna	3	1.2%
6	Socialdemokraterna	43	17.3%
7	Vänsterpartiet	7	2.8%
8	Miljöpartiet	6	2.4%

# parti2: F.4B Närmaste parti			
Värde	Etikett	Fall	Procentandel
9	Inget parti bäst, tänker rösta blankt	22	8.9%
10	Tänker inte rösta	15	6.0%
11	Vägrar	8	3.2%
12	Vet ej	103	41.5%
13	Junilistan	2	0.8%
Sysmiss		518	
<i>Varning: Dessa siffror visar att antalet fall finns i datafilen. De kan inte tolkas som sammanfattande statistik.</i>			
Information	[Typ: diskret] [Format: numeric] [Spänn: 0- 13] [Missing: *]		
Statistik [Ej vikt./ Vikt.]	[Valid: 248 /-] [Ej valid: 518 /-]		

# familj: F.5 Subjektiv klass: nuvarande familj			
Frågetext	Om du skulle beskriva din nuvarande familj vilken av de kategorier som jag nu räknar upp anser du stämmer bäst?		
Värde	Etikett	Fall	Procentandel
1	Arbetarfamilj	325	42.6%
2	Jordbrukarfamilj	15	2.0%
3	Tjänstemannafamilj	197	25.8%
4	Högre tjänstefamilj/akademikerfamilj	144	18.9%
5	Egen företagare	65	8.5%
6	Annat	17	2.2%
0	Vet ej/Ej svar	3	
<i>Varning: Dessa siffror visar att antalet fall finns i datafilen. De kan inte tolkas som sammanfattande statistik.</i>			
Information	[Typ: diskret] [Format: numeric] [Spänn: 1- 6] [Missing: */0]		
Statistik [Ej vikt./ Vikt.]	[Valid: 763 /-] [Ej valid: 3 /-]		