

Pressinformation

Pressinformation om MedieAkademiens förtroendebarmeter 2001

Bifogat återfinns resultaten från MedieAkademiens förtroendebarmeter 2001. Förtroendebarmetern bygger på en frågeundersökning där ca 760 slumpmässigt utvalda personer fått ange vilket förtroende de har för olika samhällsinstitutioner mm. För intervjuerna, som gjorts per telefon, har NFO Infratest, Göteborg, svarat. MedieAkademiens förtroendebarmeter görs årligen sedan 1997 med olika specialtema enskilda år.

Förtroendet för riksdagen, dagspressen och radio-TV har undersökts årligen. Sedan några år mäts även förtroendet för EU-kommissionen, storföretagen, de politiska partierna samt några större företag (IKEA, Volvo, Saab och Telia) och TV-kanaler (SVT och TV4). Även några enskilda tidningsföretag (Aftonbladet och Dagens Nyheter) har mätts vissa år.

Resultatet av 2001 års mätning är att förtroendet för politiska institutioner överlag har ökat, t ex riksdagen och EU-kommissionen, medan det har minskat för massmedier, främst televisionen (både SVT och TV4). Riksdagen åtnjuter 2001 i stort sett samma förtroende som dagspressen och radio-TV, vilket inte varit fallet i någon av de tidigare mätningarna. Även storföretagen har tappat i opinionen medan de enskilda företagen däremot ligger relativt stabilt. En rimlig förklaring till förändringarna är att höstens terrorhot inneburit ett ökat stöd för politiska aktörer och institutioner, medan medierna, främst TV, tycks ha förlorat på att vara budbärare av negativa nyheter.

Med tanke på att temat för MedieAkademiens höstseminarium år 2001 är *Mediedrev och politikerförakt* har det även ställts frågor om människors föreställningar om svensk demokrati och om hur man bedömer att bl a politiker, näringsliv, kungahus och medier fungerar. Uppslutningen kring den svenska demokratin är hög – 70 procent är mycket eller ganska nöjda med hur den fungerar, en andel som väl stämmer med andra studier. Resultaten från de nya frågorna redovisas sist på två separata blad.

För MedieAkademiens förtroendebarmeter ansvarar professorerna Sören Holmberg (031-773 12 27) och Lennart Weibull (031-773 12 18), SOM-institutet vid Göteborgs universitet.

MedieAkademin är ett samverkansorgan mellan bl a Göteborgs-Posten, Göteborgs Universitet, Forsman&Bodenfors och NFO Infratest i syfte att stimulera och fördjupa diskussionen kring samhälle, demokrati och medier.



MedieAkademin
FÖRTROENDEBAROMETER
2001



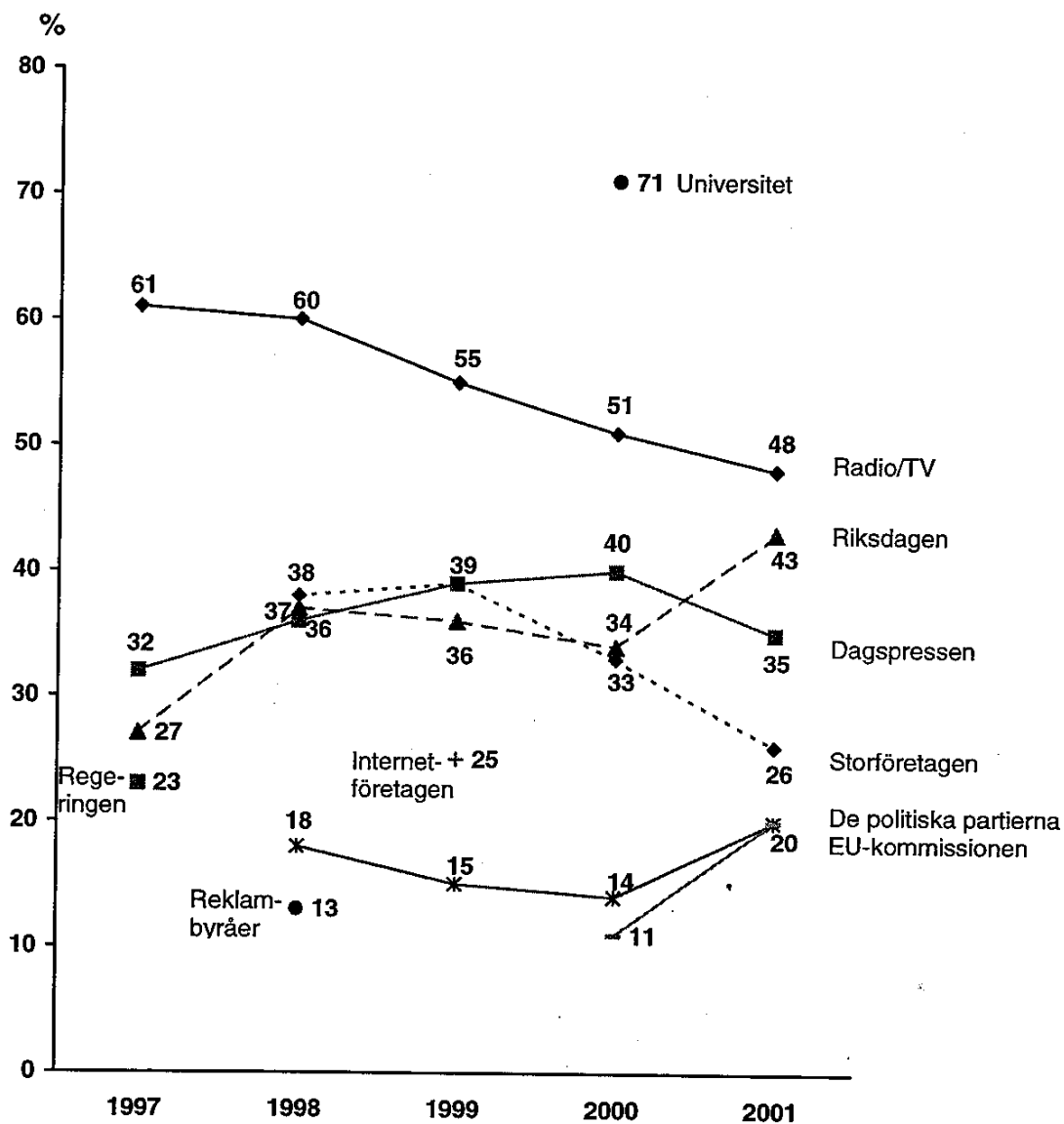
Förtroende för samhällsinstitutioner,
massmedier och företag

Resultat presenterade vid MedieAkademin
seminarium på Göteborgs universitet
den 20 november 2001

Sören Holmberg och Lennart Weibull

Samhällsinstitutioner

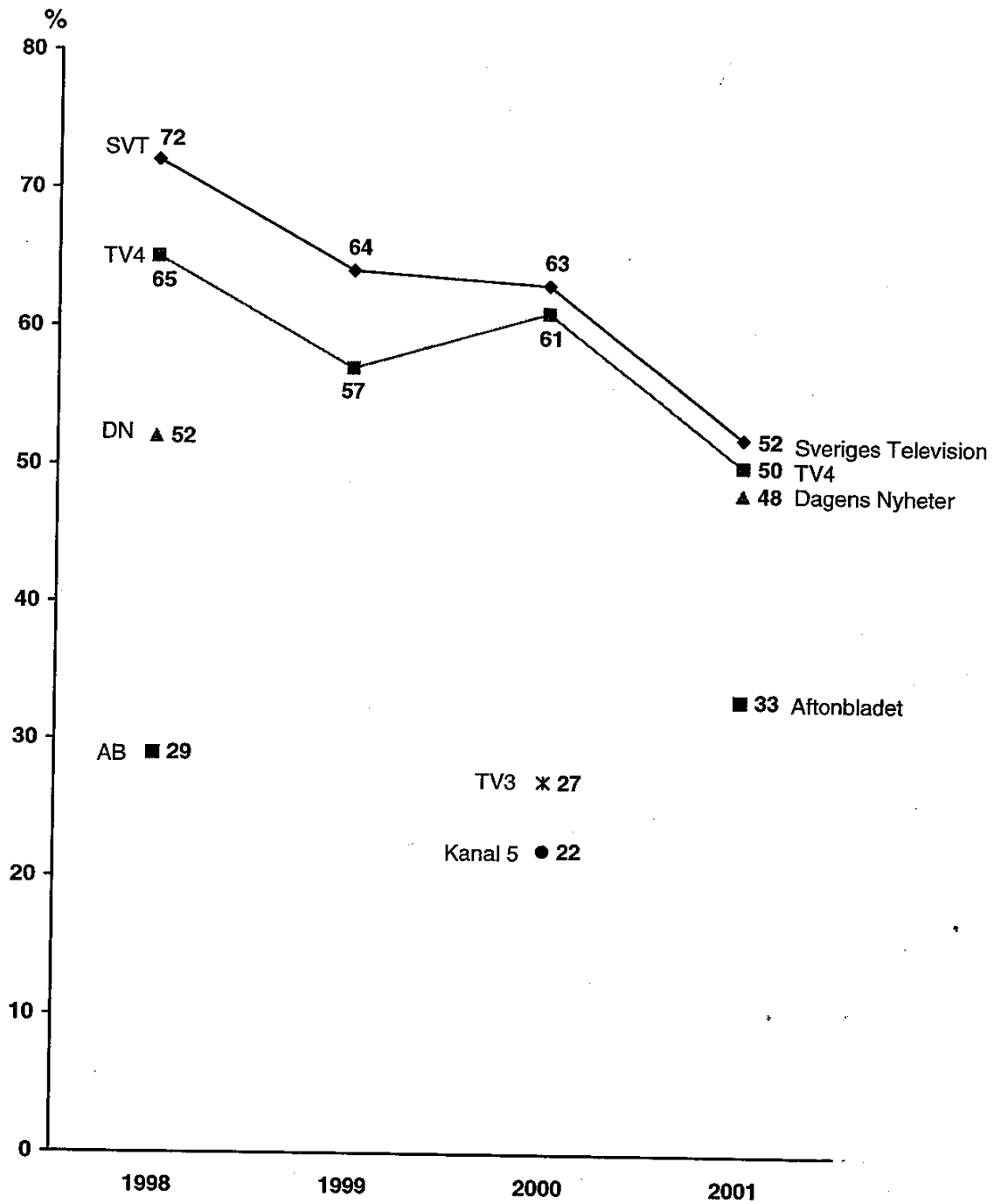
Andel mycket/ganska stort förtroende



Källa: MediaAkademin/NFO Infratest. 759 telefonintervjuer under perioden 16/10 - 5/11 2001. Procenttalen är beräknade bland personer som besvarat förtroendefrågorna.

Massmedier

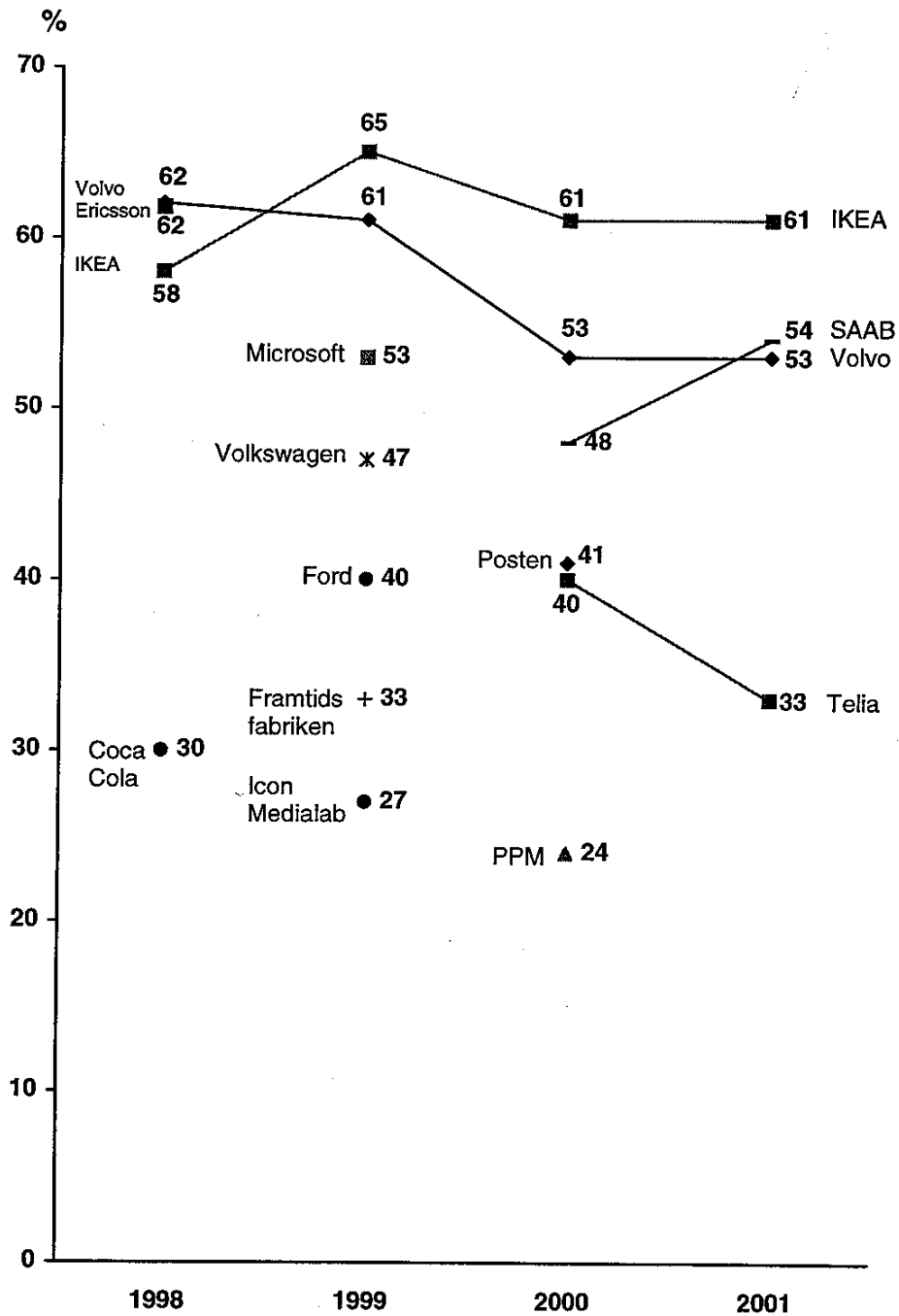
Andel mycket/ganska stort förtroende



Källa: MedieAkademin/NFO Infratest. 759 telefonintervjuer under perioden 16/10 – 5/11 2001. Procenttalen är beräknade bland personer som besvarat förtroendefrågorna.

Företag/varumärken

Andel mycket/ganska stort förtroende



Källa: MediaAkademin/NFO Infratest. 759 telefonintervjuer under perioden 16/10 – 5/11 2001. Procentalen är beräknade bland personer som besvarat förtroendefrågorna.

Förtroendeligan 2001

<u>Institution</u>	<u>Andel mycket/ganska stort förtroende</u>
IKEA	61
SAAB	54
Volvo	53
Sveriges Television	52
TV4	50
Radio/TV	48
Dagens Nyheter	48
Riksdagen	43
Dagspressen	35
Aftonbladet	33
Telia	33
Storföretagen	26
De politiska partierna	20
<u>EU-kommissionen</u>	<u>20</u>

Källa: MedieAkademin/NFO Infratest. 759 telefonintervjuer under perioden 16/10 – 5/11 2001. Andelen vet ej-svar varierade mellan 2 – 8 procent för alla grupper/företag utom för Dagens Nyheter och Aftonbladet, där andelen vet ej-svar var 25 respektive 10 procent.

Bedömning av hur demokratin fungerar

Fråga: "På det hela taget, hur nöjd är Du med det sätt på vilket demokratin fungerar i Sverige?"

Fråga: "Hur nöjd är Du med hur följande samhällsinstitutioner fungerar i den svenska demokratin?"

	<u>Procentandel mycket/ganska nöjd</u>
Demokratin i Sverige	70
Kungahuset	77
Näringslivet	68
Riksdagen	67
Intresseorganisationerna	67
Domstolarna	63
Regeringen	59
Kommunerna	53
Massmedierna	52

Källa: MedieAkademin/NFO Infratest. 759 telefonintervjuer under perioden 16/10 - 5/11 2001. Intervjufrågorna omfattade också svarsalternativen "inte särskilt nöjd" respektive "inte alls nöjd". Personer som inte besvarade frågorna är ej medtagna i procentberäkningarna. Andelen vet ej-svar varierade mellan 4 - 15 procent för de olika institutionerna. För Sverigefrågan var andelen vet ej-svar 2 procent.

Förtroendet för aktörer i samhällsdebatten

Fråga: "Vilket förtroende har Du för följande grupper när de deltar i samhällsdebatten"?

Grupp/aktör	Procentandel		Förtroendebalans
	Mycket/ganska stort förtroende	Mycket/ganska litet förtroende	
Forskare	80	5	+ 75
Ekonomiska experter	33	30	+ 3
Journalister	29	32	-3
Riksdagsledamöter	24	28	-4
Direktörer i näringslivet	25	37	-12
Ledande tjänstemän i stat och kommun	24	38	-14

Källa: MediaAkademin/NFO Infratest. 759 telefonintervjuer under perioden 16/10 - 5/11 2001. Intervjufrågan omfattade också svarsalternativet "varken stort eller litet förtroende". Personer som inte besvarade frågan är ej medtagna i procentberäkningarna. Andelen vet ej-svar varierade mellan 4 - 6 procent för de olika grupperna.