



## **VALU 2009 - SVT:s vallokalsundersökning Europaparlamentsvalet 2009**

**Näsman, Per**

KTH Kungliga tekniska högskolan, Avdelningen för säkerhetsforskning

**Holmberg, Sören**

Göteborgs universitet, Statsvetenskapliga institutionen

**Wännström, Kent**

Sveriges Television

# Metadataproduktion

<b>Metadataproducent</b>	Svensk nationell datatjänst
<b>Produktionsdatum</b>	August 21, 2014
<b>Identifikation</b>	SND0874-001

# Innehållsförteckning

<a href="#">Översikt</a> .....	4
<a href="#">Räckvidd och täckning</a> .....	4
<a href="#">Producenter &amp; sponsorer</a> .....	4
<a href="#">Urval</a> .....	5
<a href="#">Datainsamling</a> .....	5
<a href="#">Tillgänglighet</a> .....	5
<a href="#">Filbeskrivning</a> .....	6
<a href="#">VALU 2009 EUP</a> .....	_____
<a href="#">Varibellista</a> .....	7
<a href="#">VALU 2009 EUP</a> .....	7
<a href="#">Variabelbeskrivning</a> .....	10
<a href="#">VALU 2009 EUP</a> .....	_____

## VALU 2009 - SVT:s vallokalsundersökning Europaparlamentsvalet 2009

### VALU 2009 - SVT exit poll survey European parliament election 2009

<b>Översikt</b>	
<b>Typ</b>	SVT:s vallokalsundersökningar
<b>Identifikation</b>	SND0874-001
<b>Version</b>	Produktionsdatum: 2014-08-21 2.0
<b>Serie</b>	Vallokalsundersökningarna (VALU) utförs på uppdrag av SVT i direkt anslutning till vallokaler på valdagen. Väljare får svara på vilket parti de röstat på och genom undersökningen kan SVT under sin direktsända valvaka presentera prognos av valutgången och analyser över det eventuella valresultatet. VALU har genomförts i samband med nationella val sedan 1991, både vid riksdagsval, vid folkomröstningar och val till Europaparlamentet. Den första vallokalsundersökningen genomfördes av SVT i samarbete med Stockholms och Göteborgs universitet, sedan 1994 har samarbetet skett med Göteborgs universitet och Kungliga Tekniska Högskolan i Stockholm (KTH). Göteborgs universitet har genom åren ansvarat för utformningen av intervjufrågor och analysen av resultatet och KTH har varit ansvariga för den statistiska planen, analyser och prognoser. I VALU delas Sverige (valkretsarna) upp i geografiska regioner grupperade kring större högskolestäder. I var och en av regionerna engageras en högskolelärare som regional undersökningsledare. Undersökningsledarna fungerar som arbetsledare för de fältombud som genomför undersökningen i vallokaler respektive de förtida röstningslokaler. Respektive högskolas institution för statistik utgör rekryteringsunderlag för undersökningsledarna och fältombuden. Samtliga undersökningsledare och fältombud har således kunskaper i statistisk metodik.
<b>Sammanfattning</b>	
Vallokalsundersökningar (exit polls) innebär att man frågar ett urval av väljare då de lämnar vallokalen dels vilket parti de röstat på och dels ett antal valsociologiska frågor. Undersökningsmetoden har med framgång använts i ett flertal länder för prognos- och analysändamål. Den första vallokalsundersökningen i Sverige genomfördes vid riksdagsvalet 1991. Liknande undersökningar har sedan dess genomförts i samband med samtliga riksdagsval, folkomröstningar och val till Europaparlamentet.	
<b>Typ av data</b>	Voting data: Exit polls
<b>Analysenhet</b>	Individ

<b>Räckvidd och täckning</b>	
<b>Nyckelord</b>	europaparlamentet, europaparlamentsval, europeisk integration, europeiska unionen, valdata, vallokalsundersökning, valfrågor
<b>Ämnesområden</b>	politiskt beteende, attityder/åsikter, val, internationell politik och organisationer
<b>Tidsperiod(er)</b>	2009
<b>Länder</b>	Sverige
<b>Population</b>	
Svenska valmanskåren	

<b>Producenter &amp; sponsorer</b>	
<b>Primärforskare</b>	Näsman, Per, KTH Kungliga tekniska högskolan, Avdelningen för säkerhetsforskning Holmberg, Sören, Göteborgs universitet, Statsvetenskapliga institutionen

	Wännström, Kent, Sveriges Television
<b>Andra producenter</b>	Sveriges Television

## Urval

### Urvalsprocess

Med hjälp av statistik rörande genomförd poströstning vid tidigare val från Posten respektive Valmyndigheten, och information från Valmyndigheten avseende de röstningslokaler som fanns för förtidsröstning vid Europaparlamentsvalet 2009, valdes 40 röstningslokaler för förtida röstning ut för att ingå i VALU 2009 EUP. Vid de utvalda röstningsställena fick de som förtidsröstade under ett slumpmässigt valt förmiddags- respektive eftermiddagspass under undersökningsperioden 28 maj-6 juni 2009 fylla i enkäten. Förmiddagspasset och eftermiddagspasset var tillsammans fyra timmar. Start- och slutpunkt för respektive pass valdes slumpmässigt. Under valdagen, 7 juni 2009, genomfördes undersökningen vid 90 valdistrikt (vallokaler). Valdistrikten var fördelade på de olika regionerna i enlighet med regionernas storlek vad avser antalet röstberättigade. Detta innebär till exempel att det i en region utvaldes fler valdistrikt än i de övriga tre regionerna. Inom varje region valdes så genom slumpmässigt stratifierat urval (stratifierat efter storlek och geografiskt läge inom regionen) de valdistrikt som skulle ingå i undersökningen. På detta sätt kom 90 valdistrikt att utväljas. För varje distrikt utvaldes därefter ett förmiddagspass och ett eftermiddagspass, vilka tillsammans utgjorde tre timmar. Passens start- och slutpunkt valdes slumpmässigt.

### Svarsfrekvens

23

## Datainsamling

<b>Insamlingsdatum</b>	start 2009-05-28 end 2009-06-07
<b>Tidsperiod(er)</b>	
<b>Datainsamlingsmetod</b>	Statistiskt självadministrerat frågeformulär: papper
<b>Anmärkningar för datainsamling</b>	
Andelen som vägrade fylla i enkäten vid de förtida röstningslokalerna var cirka 25%. Siffran baserar sig helt på bedömningar av fältombuden då ingen kontroll av antalet vägrare eller kartläggning av deras bakgrundsvariabler eller motiv för vägran gjordes. Spontan uppgav huvuddelen av vägrarna tidsbrist som motivet för vägran. Andelen vägrare under valdagen bedöms av fältombuden som genomgående lägre än vid de förtida röstningsställena.	

## Tillgänglighet

<b>Distributör(er)</b>	Svensk nationell datatjänst
------------------------	-----------------------------

# Filbeskrivning

Datasetet innehåller 1 fil(er)

<b>VALU 2009 EUP</b>	
<b>Antal</b>	7773
<b>Variabler</b>	52

# Varibellista

Datasetet innehåller 52 variabler

VALU 2009 EUP			
#			
1	<a href="#">SND_studie</a>	SND-studie 0874	-
2	<a href="#">SND_dataset..</a>	SND-dataset 0874-001	-
3	<a href="#">SND_version..</a>	SND version 2.0	-
4	<a href="#">ort</a>	Huvudort	-
5	<a href="#">typ</a>	Förtida röstning eller vallokalsröstning	-
6	<a href="#">f1</a>	F1. Parti EU-parlamentsvalet 2009	Vilket parti röstade Du på idag?
7	<a href="#">f2</a>	F2. Personröstade	Utnyttjade Du möjligheten att personrösta genom att sätta kryss för någon kandidat på Din valsedel?
8	<a href="#">f3</a>	F.3 Tidpunkt röstbeslut	När bestämde Du dig för vilket parti Du skulle rösta på i Europaparlamentsvalet?
9	<a href="#">f4</a>	F.4 Subjektiv vänster-högerplacering	Man talar ibland om att politiska åsikter kan placeras in på en vänster-högerskala. Var någonstans skulle Du placera in Dig själv?
10	<a href="#">f5</a>	F.5 Parti om riksdagsval idag	Vilket parti skulle Du rösta på om det var riksdagsval i dag?
11	<a href="#">f6</a>	F.6 Förtroende för svenska politiker	Allmänt sett, hur stort förtroende har Du för svenska politiker?
12	<a href="#">f7</a>	F.7 Inställning till Sveriges EU-medlemskap	Tycker Du att Sverige skall gå ut ut EU eller förbli medlem i EU?
13	<a href="#">f8</a>	F.8 Inställning till EU	Allmänt sett, vilken är Din inställning till EU?
14	<a href="#">f9</a>	F.9 Inställning till EU som förbundsstat	Tycker Du att det är positivt eller negativt om EU utvecklas till en förbundsstat, ett slags Europas förenta stater?
15	<a href="#">f10</a>	F.10 Kön	Är Du kvinna eller man?
16	<a href="#">f11</a>	F.11 Födelseår	Vilket år är Du född?
17	<a href="#">f12</a>	F.12 Medborgarskap	Är Du svensk medborgare?
18	<a href="#">f13</a>	F.13 Eget uppväxtområde/-land	Var någonstans har Du, Din far och Din mor huvudsakligen vuxit upp? - Du själv
19	<a href="#">f14</a>	F.14 Fars uppväxtområde/-land	Var någonstans har Du, Din far och DIn mor huvudsakligen vuxit upp? - Din far
20	<a href="#">f15</a>	F.15 Mors uppväxtområde/-land	Var någonstans har Du, Din far och DIn mor huvudsakligen vuxit upp? - Din mor
21	<a href="#">f16</a>	F.16 Utbildningsnivå	Vilken skolutbildning har Du? Markera det alternativ som Du anser passa bäst in på Dig.
22	<a href="#">f17</a>	F.17 Hur nöjd med demokratin i Sverige	På det hela taget, är Du mycket nöjd, ganska nöjd, inte särskilt nöjd eller inte alls nöjd med det sätt på vilket demokratin fungerar i Sverige?
23	<a href="#">f18</a>	F.18 Hur nöjd med demokratin i EU	På det hela taget, är Du mycket nöjd, ganska nöjd, inte särskilt nöjd eller inte alls nöjd med det sätt på vilket demokratin fungerar i Europeiska unionen?
24	<a href="#">f19</a>	F.19 Anställningssektor	Arbetar/arbetade Du i statlig, kommunal eller privat tjänst?
25	<a href="#">f20</a>	F.20 Arbetsmarknadssituation	Vilken av de här grupperna tillhör Du?
26	<a href="#">f21</a>	F.21 Nuvarande eller tidigare yrkesgrupp	Vilken av de här yrkesgrupperna hör/hörde Du till?
27	<a href="#">f22</a>	F.22 Fackföreningsmedlemskap	Är Du medlem i någon fackförening?

<b>VALU 2009 EUP</b>			
#			
28	<a href="#">f23</a>	F.23 Deltagande i gudstjänster eller religiösa möten	Hur ofta brukar Du gå till gudstjänst eller på möte i någon kyrka/religiöst samfund?
29	<a href="#">f24</a>	F.24 Betydelse för partival: Partiernas politik i EU-frågor	Vilken betydelse har följande skäl för Ditt val av parti idag i Europaparlamentsvalet? - Partiernas politik i EU-frågor
30	<a href="#">f25</a>	F.25 Betydelse för partival: Partiernas insatser i svensk politik	Vilken betydelse har följande skäl för Ditt val av parti idag i Europaparlamentsvalet? - Partiernas insatser i svensk politik
31	<a href="#">f26</a>	F.26 Betydelse för partival: Gammal vana/lojalitet med mitt parti	Vilken betydelse har följande skäl för Ditt val av parti idag i Europaparlamentsvalet? - Gammal vana/lojalitet med mitt parti
32	<a href="#">f27</a>	F.27 Betydelse för partival: Kandidaterna på valsedlarna	Vilken betydelse har följande skäl för Ditt val av parti idag i Europaparlamentsvalet? - Kandidaterna på valsedlarna
33	<a href="#">f28</a>	F.28 Betydelse för partival: Miljön	Och vilken betydelse har följande frågor för Ditt val av parti idag i Europaparlamentsvalet? - Miljön
34	<a href="#">f29</a>	F.29 Betydelse för partival: Ekonomin	Och vilken betydelse har följande frågor för Ditt val av parti idag i Europaparlamentsvalet? - Ekonomin
35	<a href="#">f30</a>	F.30 Betydelse för partival: Sysselsättningen	Och vilken betydelse har följande frågor för Ditt val av parti idag i Europaparlamentsvalet? - Sysselsättningen
36	<a href="#">f31</a>	F.31 Betydelse för partival: Frågan om jordbruksstödet i EU	Och vilken betydelse har följande frågor för Ditt val av parti idag i Europaparlamentsvalet? - Frågan om jordbruksstödet i EU
37	<a href="#">f32</a>	F.32 Betydelse för partival: Freden i Europa	Och vilken betydelse har följande frågor för Ditt val av parti idag i Europaparlamentsvalet? - Freden i Europa
38	<a href="#">f33</a>	F.33 Betydelse för partival: Den nationella självständigheten	Och vilken betydelse har följande frågor för Ditt val av parti idag i Europaparlamentsvalet? - Den nationella självständigheten
39	<a href="#">f34</a>	F.34 Betydelse för partival: Om Sverige skall införa euron som valuta	Och vilken betydelse har följande frågor för Ditt val av parti idag i Europaparlamentsvalet? - Om Sverige skall införa euron som valuta
40	<a href="#">f35</a>	F.35 Betydelse för partival: Flyktingar/invandring	Och vilken betydelse har följande frågor för Ditt val av parti idag i Europaparlamentsvalet? - Flyktingar/invandring
41	<a href="#">f36</a>	F.36 Betydelse för partival: Turkiets medlemskap i EU	Och vilken betydelse har följande frågor för Ditt val av parti idag i Europaparlamentsvalet? - Turkiets medlemskap i EU
42	<a href="#">f37</a>	F.37 Betydelse för partival: Företagens villkor	Och vilken betydelse har följande frågor för Ditt val av parti idag i Europaparlamentsvalet? - Företagens villkor
43	<a href="#">f38</a>	F.38 Betydelse för partival: Jämställdheten mellan kvinnor och män	Och vilken betydelse har följande frågor för Ditt val av parti idag i Europaparlamentsvalet? - Jämställdheten mellan kvinnor och män
44	<a href="#">f39</a>	F.39 Betydelse för partival: Försvarsfrågan i EU	Och vilken betydelse har följande frågor för Ditt val av parti idag i Europaparlamentsvalet? - Försvarsfrågan i EU
45	<a href="#">f40</a>	F.40 Betydelse för partival: Demokratin i EU	Och vilken betydelse har följande frågor för Ditt val av parti idag i Europaparlamentsvalet? - Demokratin i EU
46	<a href="#">f41</a>	F.41 Betydelse för partival: Sociala välfärden	Och vilken betydelse har följande frågor för Ditt val av parti idag i Europaparlamentsvalet? - Sociala välfärden
47	<a href="#">f42</a>	F.42 Betydelse för partival: Drogpolitiken	Och vilken betydelse har följande frågor för Ditt val av parti idag i Europaparlamentsvalet? - Drogpolitiken (alkohol, narkotika etc)
48	<a href="#">f43</a>	F.43 Betydelse för partival: Fackföreningarnas ställning	Och vilken betydelse har följande frågor för Ditt val av parti idag i Europaparlamentsvalet? - Fackföreningarnas ställning
49	<a href="#">f44</a>	F.44 Betydelse för partival: Brottsbekämpning	Och vilken betydelse har följande frågor för Ditt val av parti idag i Europaparlamentsvalet? - Brottsbekämpning



<b>VALU 2009 EUP</b>			
#			
50	<a href="#">f45</a>	F.45 Betydelse för partival: Frågan om fildelning	Och vilken betydelse har följande frågor för Ditt val av parti idag i Europaparlamentsvalet? - Frågan om fildelning
51	<a href="#">f46</a>	F.46 Betydelse för partival: Energi och kärnkraft	Och vilken betydelse har följande frågor för Ditt val av parti idag i Europaparlamentsvalet? - Energi och kärnkraft
52	<a href="#">f47</a>	F.47 Betydelse för partival: EU:s utrikespolitik	Och vilken betydelse har följande frågor för Ditt val av parti idag i Europaparlamentsvalet? - EU:s utrikespolitik

# Variabelbeskrivning

**Datasetet innehåller 52 variabler**

## Fil : VALU 2009 EUP

### # SND\_studie: SND-studie 0874

SND-studie 0974: VALU 2009 - SVT:s vallokallundersökning EU-parlamentsvalet 2009

Värde	Etikett	Fall	Procentandel
874	SND 0874	7773	100.0%

Varning: Dessa siffror visar att antalet fall finns i datafilen. De kan inte tolkas som sammanfattande statistik.

**Information** [Typ: diskret] [Format: numeric] [Spann: 874- 874] [Missing: \*]

**Statistik [Ej vikt./ Vikt.]** [Valid: 7773 /-] [Ej valid: 0 /-]

### # SND\_dataset: SND-dataset 0874-001

SND-dataset 0974-001: VALU 2009 - SVT:s vallokallundersökning EU-parlamentsvalet 2009

Värde	Etikett	Fall	Procentandel
1	SND 0874-001	7773	100.0%

Varning: Dessa siffror visar att antalet fall finns i datafilen. De kan inte tolkas som sammanfattande statistik.

**Information** [Typ: diskret] [Format: numeric] [Spann: 1- 1] [Missing: \*]

**Statistik [Ej vikt./ Vikt.]** [Valid: 7773 /-] [Ej valid: 0 /-]

### # SND\_version: SND version 2.0

SND version 2.0, juli 2014

Värde	Etikett	Fall	Procentandel
2	SND 2.0	7773	100.0%

Varning: Dessa siffror visar att antalet fall finns i datafilen. De kan inte tolkas som sammanfattande statistik.

**Information** [Typ: diskret] [Format: numeric] [Spann: 2- 2] [Missing: \*]

**Statistik [Ej vikt./ Vikt.]** [Valid: 7773 /-] [Ej valid: 0 /-]

### # ort: Huvudort

Huvudort - Sverige (valkretsarna) delades in i fyra geografiska regioner, grupperade kring högskolestäderna Lund, Göteborg, Stockholm och Sundsvall. I var och en av regionerna engagerades en högskolelärare som regional undersökningsledare. Undersökningsledarna fungerade som arbetsledare för de totalt cirka 200 fältombud som genomförde undersökningen i vallokalerna respektive de förtida röstningslokalerna. Respektive högskolas institution för statistik utgjorde rekryteringsunderlag för undersökningsledarna och fältombuden. Samtliga undersökningsledare och fältombud har således kunskaper i statistisk metodik.

Värde	Etikett	Fall	Procentandel
1	Stockholm	2494	32.1%
2	Lund	1649	21.2%
3	Göteborg	2141	27.5%
4	Sundsvall	1489	19.2%

Varning: Dessa siffror visar att antalet fall finns i datafilen. De kan inte tolkas som sammanfattande statistik.

**Information** [Typ: diskret] [Format: numeric] [Spann: 1- 4] [Missing: \*]

**Statistik [Ej vikt./ Vikt.]** [Valid: 7773 /-] [Ej valid: 0 /-]

### # typ: Förtida röstning eller vallokalsröstning

Förtida röstning eller vallokalsröstning

## Fil : VALU 2009 EUP

### # typ: Förtida röstning eller vallokalsröstning

Värde	Etikett	Fall	Procentandel
1	Förtida röstning	2642	34.0%
2	Vallokalsröstning	5131	66.0%

*Varning: Dessa siffror visar att antalet fall finns i datafilen. De kan inte tolkas som sammanfattande statistik.*

<b>Information</b>	[Typ: diskret] [Format: numeric] [Spann: 1- 2] [Missing: *]
<b>Statistik [Ej vikt./ Vikt.]</b>	[Valid: 7773 /-] [Ej valid: 0 /-]

### # f1: F1. Parti EU-parlamentsvalet 2009

Värde	Etikett	Fall	Procentandel
1	Moderaterna	1293	16.8%
2	Centerpartiet	439	5.7%
3	Folkpartiet	979	12.7%
4	Kristdemokraterna	388	5.1%
5	Socialdemokraterna	1719	22.4%
6	Vänsterpartiet	484	6.3%
7	Miljöpartiet	1008	13.1%
81	Junilistan	273	3.6%
82	Feministiskt initiativ	245	3.2%
83	Piratpartiet	567	7.4%
84	Sverigedemokraterna	181	2.4%
85	Annat parti	21	0.3%
86	Blankt	86	1.1%
999	Uppgift saknas	90	

*Varning: Dessa siffror visar att antalet fall finns i datafilen. De kan inte tolkas som sammanfattande statistik.*

<b>Information</b>	[Typ: diskret] [Format: numeric] [Spann: 1- 86] [Missing: */999]
<b>Statistik [Ej vikt./ Vikt.]</b>	[Valid: 7683 /-] [Ej valid: 90 /-]

### # f2: F2. Personröstade

Värde	Etikett	Fall	Procentandel
1	Ja	4989	64.9%
2	Nej	2700	35.1%
999	Uppgift saknas	84	

*Varning: Dessa siffror visar att antalet fall finns i datafilen. De kan inte tolkas som sammanfattande statistik.*

<b>Information</b>	[Typ: diskret] [Format: numeric] [Spann: 1- 2] [Missing: */999]
<b>Statistik [Ej vikt./ Vikt.]</b>	[Valid: 7689 /-] [Ej valid: 84 /-]

### # f3: F.3 Tidpunkt röstbeslut

<b>Frågetext</b>	När bestämde Du dig för vilket parti Du skulle rösta på i Europaparlamentsvalet?
------------------	--

## Fil : VALU 2009 EUP

### # f3: F.3 Tidpunkt röstbeslut

Värde	Etikett	Fall	Procentandel
1	Idag	1442	18.7%
2	Under senaste veckan	1855	24.0%
3	Tidigare under valrörelsen	1563	20.2%
4	Visste sedan länge hur jag skulle rösta	2871	37.1%
999	Uppgift saknas	42	

Varning: Dessa siffror visar att antalet fall finns i datafilen. De kan inte tolkas som sammanfattande statistik.

**Information** [Typ: diskret] [Format: numeric] [Spann: 1- 4] [Missing: \*/999]

**Statistik [Ej vikt./ Vikt.]** [Valid: 7731 /-] [Ej valid: 42 /-]

### # f4: F.4 Subjektiv vänster-högerplacering

**Frågetext** Man talar ibland om att politiska åsikter kan placeras in på en vänster-högerskala. Var någonstans skulle Du placera in Dig själv?

Värde	Etikett	Fall	Procentandel
1	Klart till vänster	1465	19.3%
2	Något till vänster	1692	22.2%
3	Varken till vänster eller höger	1515	19.9%
4	Något till höger	1920	25.2%
5	Klart till höger	1016	13.4%
999	Uppgift saknas	165	

Varning: Dessa siffror visar att antalet fall finns i datafilen. De kan inte tolkas som sammanfattande statistik.

**Information** [Typ: diskret] [Format: numeric] [Spann: 1- 5] [Missing: \*/999]

**Statistik [Ej vikt./ Vikt.]** [Valid: 7608 /-] [Ej valid: 165 /-]

### # f5: F.5 Parti om riksdagsval idag

**Frågetext** Vilket parti skulle Du rösta på om det var riksdagsval i dag?

Värde	Etikett	Fall	Procentandel
1	Moderaterna	2005	26.8%
2	Centerpartiet	387	5.2%
3	Folkpartiet	615	8.2%
4	Kristdemokraterna	334	4.5%
5	Socialdemokraterna	2018	27.0%
6	Vänsterpartiet	634	8.5%
7	Miljöpartiet	797	10.6%
81	Junilistan	58	0.8%
82	Feministiskt initiativ	103	1.4%
83	Piratpartiet	224	3.0%
84	Sverigedemokraterna	220	2.9%
85	Annat parti	73	1.0%
86	Ej röstberättigad	18	0.2%
999	Uppgift saknas	287	

Varning: Dessa siffror visar att antalet fall finns i datafilen. De kan inte tolkas som sammanfattande statistik.

## Fil : VALU 2009 EUP

### # f5: F.5 Parti om riksdagsval idag

<b>Information</b>	[Typ: diskret] [Format: numeric] [Spann: 1- 86] [Missing: */999]
<b>Statistik [Ej vikt./ Vikt.]</b>	[Valid: 7486 /-] [Ej valid: 287 /-]

### # f6: F.6 Förtroende för svenska politiker

**Frågetext** Allmänt sett, hur stort förtroende har Du för svenska politiker?

Värde	Etikett	Fall	Procentandel
1	Mycket stort	448	5.8%
2	Ganska stort	4259	55.5%
3	Ganska litet	2388	31.1%
4	Mycket litet	579	7.5%
999	Uppgift saknas	99	

*Varning: Dessa siffror visar att antalet fall finns i datafilen. De kan inte tolkas som sammanfattande statistik.*

<b>Information</b>	[Typ: diskret] [Format: numeric] [Spann: 1- 4] [Missing: */999]
<b>Statistik [Ej vikt./ Vikt.]</b>	[Valid: 7674 /-] [Ej valid: 99 /-]

### # f7: F.7 Inställning till Sveriges EU-medlemskap

**Frågetext** Tycker Du att Sverige skall gå ut ut EU eller förbli medlem i EU?

Värde	Etikett	Fall	Procentandel
1	Sverige skall gå ut ur EU	1346	17.5%
2	Sverige skall förbli medlems EU	5397	70.2%
3	Ingen bestämd åsikt i frågan	944	12.3%
999	Uppgift saknas	86	

*Varning: Dessa siffror visar att antalet fall finns i datafilen. De kan inte tolkas som sammanfattande statistik.*

<b>Information</b>	[Typ: diskret] [Format: numeric] [Spann: 1- 3] [Missing: */999]
<b>Statistik [Ej vikt./ Vikt.]</b>	[Valid: 7687 /-] [Ej valid: 86 /-]

### # f8: F.8 Inställning till EU

**Frågetext** Allmänt sett, vilken är Din inställning till EU?

Värde	Etikett	Fall	Procentandel
1	Mycket positiv	905	11.7%
2	Ganska positiv	3002	38.9%
3	Varken positiv eller negativ	1833	23.7%
4	Ganska negativ	1314	17.0%
5	Mycket negativ	547	7.1%
6	Ingen uppfattning	119	1.5%
999	Uppgift saknas	53	

*Varning: Dessa siffror visar att antalet fall finns i datafilen. De kan inte tolkas som sammanfattande statistik.*

<b>Information</b>	[Typ: diskret] [Format: numeric] [Spann: 1- 6] [Missing: */999]
<b>Statistik [Ej vikt./ Vikt.]</b>	[Valid: 7720 /-] [Ej valid: 53 /-]

## Fil : VALU 2009 EUP

### # f9: F.9 Inställning till EU som förbundsstat

**Frågetext** Tycker Du att det är positivt eller negativt om EU utvecklas till en förbundsstat, ett slags Europas förenta stater?

Värde	Etikett	Fall	Procentandel
1	Mycket positiv	527	7.0%
2	Ganska positiv	1660	21.9%
3	Varken positiv eller negativ	1954	25.8%
4	Ganska negativ	1832	24.2%
5	Mycket negativ	1604	21.2%
999	Uppgift saknas	196	

Varning: Dessa siffror visar att antalet fall finns i datafilen. De kan inte tolkas som sammanfattande statistik.

**Information** [Typ: diskret] [Format: numeric] [Spann: 1- 5] [Missing: \*/999]

**Statistik [Ej vikt./ Vikt.]** [Valid: 7577 /-] [Ej valid: 196 /-]

### # f10: F.10 Kön

**Frågetext** Är Du kvinna eller man?

Värde	Etikett	Fall	Procentandel
1	Kvinna	3517	51.1%
2	Man	3362	48.9%
999	Uppgift saknas	894	

Varning: Dessa siffror visar att antalet fall finns i datafilen. De kan inte tolkas som sammanfattande statistik.

**Information** [Typ: diskret] [Format: numeric] [Spann: 1- 2] [Missing: \*/999]

**Statistik [Ej vikt./ Vikt.]** [Valid: 6879 /-] [Ej valid: 894 /-]

### # f11: F.11 Födelseår

**Frågetext** Vilket år är Du född?

**Intervjuvarens instruktioner** Skriv Ditt födelseår!

Värde	Etikett	Fall	Procentandel
1911	1911	7	0.1%
1912	1912	1	0.0%
1913	1913	1	0.0%
1914	1914	1	0.0%
1916	1916	1	0.0%
1917	1917	2	0.0%
1918	1918	2	0.0%
1920	1920	3	0.0%
1921	1921	11	0.2%
1922	1922	12	0.2%
1923	1923	9	0.1%
1924	1924	13	0.2%
1925	1925	18	0.3%
1926	1926	32	0.5%
1927	1927	26	0.4%

## Fil : VALU 2009 EUP

### # f11: F.11 Födelseår

Värde	Etikett	Fall	Procentandel
1928	1928	31	0.5%
1929	1929	33	0.5%
1930	1930	37	0.5%
1931	1931	41	0.6%
1932	1932	48	0.7%
1933	1933	61	0.9%
1934	1934	55	0.8%
1935	1935	54	0.8%
1936	1936	96	1.4%
1937	1937	76	1.1%
1938	1938	81	1.2%
1939	1939	88	1.3%
1940	1940	80	1.2%
1941	1941	88	1.3%
1942	1942	125	1.8%
1943	1943	132	1.9%
1944	1944	168	2.5%
1945	1945	161	2.3%
1946	1946	142	2.1%
1947	1947	145	2.1%
1948	1948	135	2.0%
1949	1949	133	1.9%
1950	1950	126	1.8%
1951	1951	115	1.7%
1952	1952	112	1.6%
1953	1953	124	1.8%
1954	1954	121	1.8%
1955	1955	114	1.7%
1956	1956	112	1.6%
1957	1957	111	1.6%
1958	1958	99	1.4%
1959	1959	122	1.8%
1960	1960	93	1.4%
1961	1961	113	1.6%
1962	1962	104	1.5%
1963	1963	99	1.4%
1964	1964	115	1.7%
1965	1965	112	1.6%
1966	1966	109	1.6%
1967	1967	116	1.7%
1968	1968	100	1.5%
1969	1969	103	1.5%
1970	1970	103	1.5%



## Fil : VALU 2009 EUP

### # f11: F.11 Födelseår

Värde	Etikett	Fall	Procentandel
1971	1971	121	1.8%
1972	1972	104	1.5%
1973	1973	128	1.9%
1974	1974	113	1.6%
1975	1975	128	1.9%
1976	1976	117	1.7%
1977	1977	94	1.4%
1978	1978	107	1.6%
1979	1979	104	1.5%
1980	1980	146	2.1%
1981	1981	135	2.0%
1982	1982	126	1.8%
1983	1983	116	1.7%
1984	1984	118	1.7%
1985	1985	119	1.7%
1986	1986	115	1.7%
1987	1987	97	1.4%
1988	1988	109	1.6%
1989	1989	112	1.6%
1990	1990	114	1.7%
1991	1991	57	0.8%
999	Uppgift saknas	921	

*Varning: Dessa siffror visar att antalet fall finns i datafilen. De kan inte tolkas som sammanfattande statistik.*

<b>Information</b>	[Typ: kontinuerlig] [Format: numeric] [Spann: 1911- 1991] [Missing: */999]
<b>Statistik [Ej vikt./ Vikt.]</b>	[Valid: 6852 /-] [Ej valid: 921 /-]

### # f12: F.12 Medborgarskap

Frågetext	Är Du svensk medborgare?		
Värde	Etikett	Fall	Procentandel
1	Ja	6586	98.7%
2	Nej	90	1.3%
999	Uppgift saknas	1097	

*Varning: Dessa siffror visar att antalet fall finns i datafilen. De kan inte tolkas som sammanfattande statistik.*

<b>Information</b>	[Typ: diskret] [Format: numeric] [Spann: 1- 2] [Missing: */999]
<b>Statistik [Ej vikt./ Vikt.]</b>	[Valid: 6676 /-] [Ej valid: 1097 /-]

### # f13: F.13 Eget uppväxtområde/-land

Frågetext	Var någonstans har Du, Din far och Din mor huvudsakligen vuxit upp? - Du själv		
Värde	Etikett	Fall	Procentandel
1	Ren landsbygd i Sverige	1885	24.8%
2	Mindre tätort i Sverige	2204	29.0%

## Fil : VALU 2009 EUP

### # f13: F.13 Eget uppväxtområde/-land

Värde	Etikett	Fall	Procentandel
3	Stad eller större tätort i Sverige	1884	24.8%
4	Stockholm, Göteborg eller Malmö	1243	16.4%
5	Annat land i Norden	87	1.1%
6	Annat land i Europa	145	1.9%
7	Land utanför Europa	147	1.9%
999	Uppgift saknas	178	

*Varning: Dessa siffror visar att antalet fall finns i datafilen. De kan inte tolkas som sammanfattande statistik.*

<b>Information</b>	[Typ: diskret] [Format: numeric] [Spann: 1- 7] [Missing: */999]
<b>Statistik [Ej vikt./ Vikt.]</b>	[Valid: 7595 /-] [Ej valid: 178 /-]

### # f14: F.14 Fars uppväxtområde/-land

Värde	Etikett	Fall	Procentandel
1	Ren landsbygd i Sverige	2425	34.6%
2	Mindre tätort i Sverige	1748	25.0%
3	Stad eller större tätort i Sverige	1333	19.0%
4	Stockholm, Göteborg eller Malmö	853	12.2%
5	Annat land i Norden	156	2.2%
6	Annat land i Europa	271	3.9%
7	Land utanför Europa	217	3.1%
999	Uppgift saknas	770	

*Varning: Dessa siffror visar att antalet fall finns i datafilen. De kan inte tolkas som sammanfattande statistik.*

<b>Information</b>	[Typ: diskret] [Format: numeric] [Spann: 1- 7] [Missing: */999]
<b>Statistik [Ej vikt./ Vikt.]</b>	[Valid: 7003 /-] [Ej valid: 770 /-]

### # f15: F.15 Mors uppväxtområde/-land

Värde	Etikett	Fall	Procentandel
1	Ren landsbygd i Sverige	2438	34.7%
2	Mindre tätort i Sverige	1694	24.1%
3	Stad eller större tätort i Sverige	1341	19.1%
4	Stockholm, Göteborg eller Malmö	867	12.3%
5	Annat land i Norden	231	3.3%
6	Annat land i Europa	258	3.7%
7	Land utanför Europa	196	2.8%
999	Uppgift saknas	748	

*Varning: Dessa siffror visar att antalet fall finns i datafilen. De kan inte tolkas som sammanfattande statistik.*

<b>Information</b>	[Typ: diskret] [Format: numeric] [Spann: 1- 7] [Missing: */999]
<b>Statistik [Ej vikt./ Vikt.]</b>	[Valid: 7025 /-] [Ej valid: 748 /-]

## Fil : VALU 2009 EUP

### # f16: F.16 Utbildningsnivå

**Frågetext** Vilken skolutbildning har Du? Markera det alternativ som Du anser passa bäst in på Dig.

Värde	Etikett	Fall	Procentandel
1	Ej fullgjort grundskola eller motsvarande obligatorisk skola	170	2.3%
2	Grundskola eller motsvarande obligatorisk skola	928	12.4%
3	Studier vid gymnasium, folkhögskola eller motsvarande	914	12.2%
4	Examen från gymnasium, folkhögskola eller motsvarande	1195	15.9%
5	Eftergymnasial utbildning, ej högskola	712	9.5%
6	Studier/examen från högskola/universitet	3342	44.6%
7	Studier/examen från forskarutbildning	240	3.2%
999	Uppgift saknas	272	

Varning: Dessa siffror visar att antalet fall finns i datafilen. De kan inte tolkas som sammanfattande statistik.

**Information** [Typ: diskret] [Format: numeric] [Spann: 1- 7] [Missing: \*/999]

**Statistik [Ej vikt./ Vikt.]** [Valid: 7501 /-] [Ej valid: 272 /-]

### # f17: F.17 Hur nöjd med demokratin i Sverige

**Frågetext** På det hela taget, är Du mycket nöjd, ganska nöjd, inte särskilt nöjd eller inte alls nöjd med det sätt på vilket demokratin fungerar i Sverige?

Värde	Etikett	Fall	Procentandel
1	Mycket nöjd	1729	22.6%
2	Ganska nöjd	4631	60.6%
3	Inte särskilt nöjd	1066	14.0%
4	Inte alls nöjd	210	2.8%
999	Uppgift saknas	137	

Varning: Dessa siffror visar att antalet fall finns i datafilen. De kan inte tolkas som sammanfattande statistik.

**Information** [Typ: diskret] [Format: numeric] [Spann: 1- 4] [Missing: \*/999]

**Statistik [Ej vikt./ Vikt.]** [Valid: 7636 /-] [Ej valid: 137 /-]

### # f18: F.18 Hur nöjd med demokratin i EU

**Frågetext** På det hela taget, är Du mycket nöjd, ganska nöjd, inte särskilt nöjd eller inte alls nöjd med det sätt på vilket demokratin fungerar i Europeiska unionen?

Värde	Etikett	Fall	Procentandel
1	Mycket nöjd	221	3.2%
2	Ganska nöjd	3056	43.8%
3	Inte särskilt nöjd	2796	40.0%
4	Inte alls nöjd	911	13.0%
999	Uppgift saknas	789	

Varning: Dessa siffror visar att antalet fall finns i datafilen. De kan inte tolkas som sammanfattande statistik.

**Information** [Typ: diskret] [Format: numeric] [Spann: 1- 4] [Missing: \*/999]

**Statistik [Ej vikt./ Vikt.]** [Valid: 6984 /-] [Ej valid: 789 /-]

### # f19: F.19 Anställningssektor

**Frågetext** Arbetar/arbetade Du i statlig, kommunal eller privat tjänst?

## Fil : VALU 2009 EUP

### # f19: F.19 Anställningssektor

Värde	Etikett	Fall	Procentandel
1	Statlig	1054	14.5%
2	Kommunal (ävevn landstingskommunal)	2186	30.0%
3	Privat	3810	52.3%
4	Aldrig yrkesarbetat	232	3.2%
999	Uppgift saknas	491	

Varning: Dessa siffror visar att antalet fall finns i datafilen. De kan inte tolkas som sammanfattande statistik.

**Information** [Typ: diskret] [Format: numeric] [Spann: 1- 4] [Missing: \*/999]

**Statistik [Ej vikt./ Vikt.]** [Valid: 7282 /-] [Ej valid: 491 /-]

### # f20: F.20 Arbetsmarknadssituation

**Frågetext** Vilken av de här grupperna tillhör Du?

Värde	Etikett	Fall	Procentandel
1	Förvärsarbetande (även sjukskriven, föräldraledig)	4310	58.3%
2	Arbete/utbildning i arbetsmarknadspolitiska åtgärder	327	4.4%
3	Arbetslös	235	3.2%
4	Ålderspensionär/Avtalspensionär	1646	22.3%
5	Har sjuk- eller aktivitetsersättning	197	2.7%
6	Hemarbetande	50	0.7%
7	Studerande	630	8.5%
999	Uppgift saknas	378	

Varning: Dessa siffror visar att antalet fall finns i datafilen. De kan inte tolkas som sammanfattande statistik.

**Information** [Typ: diskret] [Format: numeric] [Spann: 1- 7] [Missing: \*/999]

**Statistik [Ej vikt./ Vikt.]** [Valid: 7395 /-] [Ej valid: 378 /-]

### # f21: F.21 Nuvarande eller tidigare yrkesgrupp

**Frågetext** Vilken av de här yrkesgrupperna hör/hörde Du till?

Värde	Etikett	Fall	Procentandel
1	Tjänsteman	2699	36.8%
2	Tjänsteman med arbetsledande funktion	1067	14.6%
3	Tjänsteman med företags-/verksamhetsledande funktion	394	5.4%
4	Arbetare	1939	26.5%
5	Arbetare med arbetsledande funktion	278	3.8%
6	Jordbrukare: ingen anställd	58	0.8%
7	Jordbrukare: en eller flera anställda	30	0.4%
81	Företagare: ingen anställd	269	3.7%
82	Företagare: 1-9 anställda	255	3.5%
83	Företagare: 10 eller fler anställda	96	1.3%
84	Aldrig yrkesarbetat	245	3.3%
999	Uppgift saknas	443	

Varning: Dessa siffror visar att antalet fall finns i datafilen. De kan inte tolkas som sammanfattande statistik.

**Information** [Typ: diskret] [Format: numeric] [Spann: 1- 84] [Missing: \*/999]

## Fil : VALU 2009 EUP

### # f21: F.21 Nuvarande eller tidigare yrkesgrupp

Statistik [Ej vikt./ Vikt.] [Valid: 7330 /-] [Ej valid: 443 /-]

### # f22: F.22 Fackföreningsmedlemskap

Frågetext Är Du medlem i någon fackförening?

Värde	Etikett	Fall	Procentandel
1	Ja, LO-förbund	1539	21.1%
2	Ja, TCO-förbund	1293	17.8%
3	Ja, SACO-förbund	1165	16.0%
4	Nej	3281	45.1%
999	Uppgift saknas	495	

Varning: Dessa siffror visar att antalet fall finns i datafilen. De kan inte tolkas som sammanfattande statistik.

Information [Typ: diskret] [Format: numeric] [Spann: 1- 4] [Missing: \*/999]

Statistik [Ej vikt./ Vikt.] [Valid: 7278 /-] [Ej valid: 495 /-]

### # f23: F.23 Deltagande i gudstjänster eller religiösa möten

Frågetext Hur ofta brukar Du gå till gudstjänst eller på möte i någon kyrka/religiöst samfund?

Värde	Etikett	Fall	Procentandel
1	Minst en gång i månaden	647	8.6%
2	Några gånger om året	1446	19.2%
3	Mera sällan	2440	32.4%
4	Aldrig	2993	39.8%
999	Uppgift saknas	247	

Varning: Dessa siffror visar att antalet fall finns i datafilen. De kan inte tolkas som sammanfattande statistik.

Information [Typ: diskret] [Format: numeric] [Spann: 1- 4] [Missing: \*/999]

Statistik [Ej vikt./ Vikt.] [Valid: 7526 /-] [Ej valid: 247 /-]

### # f24: F.24 Betydelse för partival: Partiernas politik i EU-frågor

Frågetext Vilken betydelse har följande skäl för Ditt val av parti idag i Europaparlamentsvalet? - Partiernas politik i EU-frågor

Intervjuvarens instruktioner Sätt ett kryss på varje rad

Värde	Etikett	Fall	Procentandel
1	Mycket stor betydelse	2750	38.6%
2	Ganska stor betydelse	2783	39.1%
3	Varken stor eller liten betydelse	1079	15.2%
4	Ganska liten betydelse	334	4.7%
5	Mycket liten betydelse	175	2.5%
999	Uppgift saknas	652	

Varning: Dessa siffror visar att antalet fall finns i datafilen. De kan inte tolkas som sammanfattande statistik.

Information [Typ: diskret] [Format: numeric] [Spann: 1- 5] [Missing: \*/999]

Statistik [Ej vikt./ Vikt.] [Valid: 7121 /-] [Ej valid: 652 /-]

## Fil : VALU 2009 EUP

### # f25: F.25 Betydelse för partival: Partiernas insatser i svensk politik

<b>Frågetext</b>	Vilken betydelse har följande skäl för Ditt val av parti idag i Europaparlamentsvalet? - Partiernas insatser i svensk politik		
<b>Intervjuvarens instruktioner</b>	Sätt ett kryss på varje rad		
<b>Värde</b>	<b>Etikett</b>	<b>Fall</b>	<b>Procentandel</b>
1	Mycket stor betydelse	2391	34.4%
2	Ganska stor betydelse	2805	40.4%
3	Varken stor eller liten betydelse	1056	15.2%
4	Ganska liten betydelse	418	6.0%
5	Mycket liten betydelse	273	3.9%
999	Uppgift saknas	830	
<i>Varning: Dessa siffror visar att antalet fall finns i datafilen. De kan inte tolkas som sammanfattande statistik.</i>			
<b>Information</b>	[Typ: diskret] [Format: numeric] [Spann: 1- 5] [Missing: */999]		
<b>Statistik [Ej vikt./ Vikt.]</b>	[Valid: 6943 /-] [Ej valid: 830 /-]		

### # f26: F.26 Betydelse för partival: Gammal vana/lojalitet med mitt parti

<b>Frågetext</b>	Vilken betydelse har följande skäl för Ditt val av parti idag i Europaparlamentsvalet? - Gammal vana/lojalitet med mitt parti		
<b>Intervjuvarens instruktioner</b>	Sätt ett kryss på varje rad		
<b>Värde</b>	<b>Etikett</b>	<b>Fall</b>	<b>Procentandel</b>
1	Mycket stor betydelse	722	10.6%
2	Ganska stor betydelse	1476	21.7%
3	Varken stor eller liten betydelse	1645	24.2%
4	Ganska liten betydelse	1081	15.9%
5	Mycket liten betydelse	1863	27.4%
999	Uppgift saknas	986	
<i>Varning: Dessa siffror visar att antalet fall finns i datafilen. De kan inte tolkas som sammanfattande statistik.</i>			
<b>Information</b>	[Typ: diskret] [Format: numeric] [Spann: 1- 5] [Missing: */999]		
<b>Statistik [Ej vikt./ Vikt.]</b>	[Valid: 6787 /-] [Ej valid: 986 /-]		

### # f27: F.27 Betydelse för partival: Kandidaterna på valsedlarna

<b>Frågetext</b>	Vilken betydelse har följande skäl för Ditt val av parti idag i Europaparlamentsvalet? - Kandidaterna på valsedlarna		
<b>Intervjuvarens instruktioner</b>	Sätt ett kryss på varje rad		
<b>Värde</b>	<b>Etikett</b>	<b>Fall</b>	<b>Procentandel</b>
1	Mycket stor betydelse	1620	23.7%
2	Ganska stor betydelse	1932	28.2%
3	Varken stor eller liten betydelse	1272	18.6%
4	Ganska liten betydelse	823	12.0%
5	Mycket liten betydelse	1200	17.5%
999	Uppgift saknas	926	
<i>Varning: Dessa siffror visar att antalet fall finns i datafilen. De kan inte tolkas som sammanfattande statistik.</i>			

## Fil : VALU 2009 EUP

### # f27: F.27 Betydelse för partival: Kandidaterna på valsedlarna

<b>Information</b>	[Typ: diskret] [Format: numeric] [Spann: 1- 5] [Missing: */999]
<b>Statistik [Ej vikt./ Vikt.]</b>	[Valid: 6847 /-] [Ej valid: 926 /-]

### # f28: F.28 Betydelse för partival: Miljön

**Frågetext** Och vilken betydelse har följande frågor för Ditt val av parti idag i Europaparlamentsvalet? - Miljön

**Intervjuarens instruktioner** Sätt ett kryss på varje rad

Värde	Etikett	Fall	Procentandel
1	Mycket stor betydelse	3849	53.0%
2	Ganska stor betydelse	2334	32.2%
3	Varken stor eller liten betydelse	721	9.9%
4	Ganska liten betydelse	184	2.5%
5	Mycket liten betydelse	170	2.3%
999	Uppgift saknas	515	

*Varning: Dessa siffror visar att antalet fall finns i datafilen. De kan inte tolkas som sammanfattande statistik.*

<b>Information</b>	[Typ: diskret] [Format: numeric] [Spann: 1- 5] [Missing: */999]
<b>Statistik [Ej vikt./ Vikt.]</b>	[Valid: 7258 /-] [Ej valid: 515 /-]

### # f29: F.29 Betydelse för partival: Ekonomin

**Frågetext** Och vilken betydelse har följande frågor för Ditt val av parti idag i Europaparlamentsvalet? - Ekonomin

**Intervjuarens instruktioner** Sätt ett kryss på varje rad

Värde	Etikett	Fall	Procentandel
1	Mycket stor betydelse	3354	46.9%
2	Ganska stor betydelse	2674	37.4%
3	Varken stor eller liten betydelse	814	11.4%
4	Ganska liten betydelse	161	2.2%
5	Mycket liten betydelse	156	2.2%
999	Uppgift saknas	614	

*Varning: Dessa siffror visar att antalet fall finns i datafilen. De kan inte tolkas som sammanfattande statistik.*

<b>Information</b>	[Typ: diskret] [Format: numeric] [Spann: 1- 5] [Missing: */999]
<b>Statistik [Ej vikt./ Vikt.]</b>	[Valid: 7159 /-] [Ej valid: 614 /-]

### # f30: F.30 Betydelse för partival: Sysselsättningen

**Frågetext** Och vilken betydelse har följande frågor för Ditt val av parti idag i Europaparlamentsvalet? - Sysselsättningen

**Intervjuarens instruktioner** Sätt ett kryss på varje rad

Värde	Etikett	Fall	Procentandel
1	Mycket stor betydelse	3301	46.9%
2	Ganska stor betydelse	2321	33.0%
3	Varken stor eller liten betydelse	1003	14.2%
4	Ganska liten betydelse	228	3.2%

## Fil : VALU 2009 EUP

### # f30: F.30 Betydelse för partival: Sysselsättningen

Värde	Etikett	Fall	Procentandel
5	Mycket liten betydelse	188	2.7%
999	Uppgift saknas	732	

*Varning: Dessa siffror visar att antalet fall finns i datafilen. De kan inte tolkas som sammanfattande statistik.*

<b>Information</b>	[Typ: diskret] [Format: numeric] [Spann: 1- 5] [Missing: */999]
<b>Statistik [Ej vikt./ Vikt.]</b>	[Valid: 7041 /-] [Ej valid: 732 /-]

### # f31: F.31 Betydelse för partival: Frågan om jordbruksstödet i EU

<b>Frågetext</b>	Och vilken betydelse har följande frågor för Ditt val av parti idag i Europaparlamentsvalet? - Frågan om jordbruksstödet i EU
<b>Intervjuarens instruktioner</b>	Sätt ett kryss på varje rad

Värde	Etikett	Fall	Procentandel
1	Mycket stor betydelse	1538	22.3%
2	Ganska stor betydelse	1929	27.9%
3	Varken stor eller liten betydelse	2087	30.2%
4	Ganska liten betydelse	770	11.2%
5	Mycket liten betydelse	580	8.4%
999	Uppgift saknas	869	

*Varning: Dessa siffror visar att antalet fall finns i datafilen. De kan inte tolkas som sammanfattande statistik.*

<b>Information</b>	[Typ: diskret] [Format: numeric] [Spann: 1- 5] [Missing: */999]
<b>Statistik [Ej vikt./ Vikt.]</b>	[Valid: 6904 /-] [Ej valid: 869 /-]

### # f32: F.32 Betydelse för partival: Freden i Europa

<b>Frågetext</b>	Och vilken betydelse har följande frågor för Ditt val av parti idag i Europaparlamentsvalet? - Freden i Europa
<b>Intervjuarens instruktioner</b>	Sätt ett kryss på varje rad

Värde	Etikett	Fall	Procentandel
1	Mycket stor betydelse	3876	55.1%
2	Ganska stor betydelse	1530	21.8%
3	Varken stor eller liten betydelse	1052	15.0%
4	Ganska liten betydelse	314	4.5%
5	Mycket liten betydelse	262	3.7%
999	Uppgift saknas	739	

*Varning: Dessa siffror visar att antalet fall finns i datafilen. De kan inte tolkas som sammanfattande statistik.*

<b>Information</b>	[Typ: diskret] [Format: numeric] [Spann: 1- 5] [Missing: */999]
<b>Statistik [Ej vikt./ Vikt.]</b>	[Valid: 7034 /-] [Ej valid: 739 /-]

### # f33: F.33 Betydelse för partival: Den nationella självständigheten

<b>Frågetext</b>	Och vilken betydelse har följande frågor för Ditt val av parti idag i Europaparlamentsvalet? - Den nationella självständigheten
<b>Intervjuarens instruktioner</b>	Sätt ett kryss på varje rad



## Fil : VALU 2009 EUP

### # f33: F.33 Betydelse för partival: Den nationella självständigheten

Värde	Etikett	Fall	Procentandel
1	Mycket stor betydelse	2630	37.9%
2	Ganska stor betydelse	2104	30.3%
3	Varken stor eller liten betydelse	1487	21.4%
4	Ganska liten betydelse	399	5.7%
5	Mycket liten betydelse	324	4.7%
999	Uppgift saknas	829	

Varning: Dessa siffror visar att antalet fall finns i datafilen. De kan inte tolkas som sammanfattande statistik.

**Information** [Typ: diskret] [Format: numeric] [Spann: 1- 5] [Missing: \*/999]

**Statistik [Ej vikt./ Vikt.]** [Valid: 6944 /-] [Ej valid: 829 /-]

### # f34: F.34 Betydelse för partival: Om Sverige skall införa euron som valuta

**Frågetext** Och vilken betydelse har följande frågor för Ditt val av parti idag i Europaparlamentsvalet? - Om Sverige skall införa euron som valuta

**Intervjuarens instruktioner** Sätt ett kryss på varje rad

Värde	Etikett	Fall	Procentandel
1	Mycket stor betydelse	2245	32.0%
2	Ganska stor betydelse	1783	25.4%
3	Varken stor eller liten betydelse	1846	26.3%
4	Ganska liten betydelse	547	7.8%
5	Mycket liten betydelse	596	8.5%
999	Uppgift saknas	756	

Varning: Dessa siffror visar att antalet fall finns i datafilen. De kan inte tolkas som sammanfattande statistik.

**Information** [Typ: diskret] [Format: numeric] [Spann: 1- 5] [Missing: \*/999]

**Statistik [Ej vikt./ Vikt.]** [Valid: 7017 /-] [Ej valid: 756 /-]

### # f35: F.35 Betydelse för partival: Flyktingar/invandring

**Frågetext** Och vilken betydelse har följande frågor för Ditt val av parti idag i Europaparlamentsvalet? - Flyktingar/invandring

**Intervjuarens instruktioner** Sätt ett kryss på varje rad

Värde	Etikett	Fall	Procentandel
1	Mycket stor betydelse	1803	25.8%
2	Ganska stor betydelse	2226	31.8%
3	Varken stor eller liten betydelse	2028	29.0%
4	Ganska liten betydelse	503	7.2%
5	Mycket liten betydelse	433	6.2%
999	Uppgift saknas	780	

Varning: Dessa siffror visar att antalet fall finns i datafilen. De kan inte tolkas som sammanfattande statistik.

**Information** [Typ: diskret] [Format: numeric] [Spann: 1- 5] [Missing: \*/999]

**Statistik [Ej vikt./ Vikt.]** [Valid: 6993 /-] [Ej valid: 780 /-]

## Fil : VALU 2009 EUP

### # f36: F.36 Betydelse för partival: Turkiets medlemskap i EU

**Frågetext** Och vilken betydelse har följande frågor för Ditt val av parti idag i Europaparlamentsvalet? - Turkiets medlemskap i EU

**Intervjuvarens instruktioner** Sätt ett kryss på varje rad

Värde	Etikett	Fall	Procentandel
1	Mycket stor betydelse	782	11.2%
2	Ganska stor betydelse	1094	15.7%
3	Varken stor eller liten betydelse	2627	37.7%
4	Ganska liten betydelse	1067	15.3%
5	Mycket liten betydelse	1400	20.1%
999	Uppgift saknas	803	

*Varning: Dessa siffror visar att antalet fall finns i datafilen. De kan inte tolkas som sammanfattande statistik.*

**Information** [Typ: diskret] [Format: numeric] [Spann: 1- 5] [Missing: \*/999]

**Statistik [Ej vikt./ Vikt.]** [Valid: 6970 /-] [Ej valid: 803 /-]

### # f37: F.37 Betydelse för partival: Företagens villkor

**Frågetext** Och vilken betydelse har följande frågor för Ditt val av parti idag i Europaparlamentsvalet? - Företagens villkor

**Intervjuvarens instruktioner** Sätt ett kryss på varje rad

Värde	Etikett	Fall	Procentandel
1	Mycket stor betydelse	1525	22.2%
2	Ganska stor betydelse	2169	31.6%
3	Varken stor eller liten betydelse	2070	30.1%
4	Ganska liten betydelse	638	9.3%
5	Mycket liten betydelse	466	6.8%
999	Uppgift saknas	905	

*Varning: Dessa siffror visar att antalet fall finns i datafilen. De kan inte tolkas som sammanfattande statistik.*

**Information** [Typ: diskret] [Format: numeric] [Spann: 1- 5] [Missing: \*/999]

**Statistik [Ej vikt./ Vikt.]** [Valid: 6868 /-] [Ej valid: 905 /-]

### # f38: F.38 Betydelse för partival: Jämställdheten mellan kvinnor och män

**Frågetext** Och vilken betydelse har följande frågor för Ditt val av parti idag i Europaparlamentsvalet? - Jämställdheten mellan kvinnor och män

**Intervjuvarens instruktioner** Sätt ett kryss på varje rad

Värde	Etikett	Fall	Procentandel
1	Mycket stor betydelse	2953	41.8%
2	Ganska stor betydelse	1989	28.2%
3	Varken stor eller liten betydelse	1435	20.3%
4	Ganska liten betydelse	345	4.9%
5	Mycket liten betydelse	340	4.8%
999	Uppgift saknas	711	

*Varning: Dessa siffror visar att antalet fall finns i datafilen. De kan inte tolkas som sammanfattande statistik.*

## Fil : VALU 2009 EUP

### # f38: F.38 Betydelse för partival: Jämställdheten mellan kvinnor och män

<b>Information</b>	[Typ: diskret] [Format: numeric] [Spänn: 1- 5] [Missing: */999]
<b>Statistik [Ej vikt./ Vikt.]</b>	[Valid: 7062 /-] [Ej valid: 711 /-]

### # f39: F.39 Betydelse för partival: Försvarsfrågan i EU

**Frågetext** Och vilken betydelse har följande frågor för Ditt val av parti idag i Europaparlamentsvalet? - Försvarsfrågan i EU

**Intervjuarens instruktioner** Sätt ett kryss på varje rad

Värde	Etikett	Fall	Procentandel
1	Mycket stor betydelse	1805	25.8%
2	Ganska stor betydelse	2126	30.4%
3	Varken stor eller liten betydelse	2049	29.3%
4	Ganska liten betydelse	558	8.0%
5	Mycket liten betydelse	454	6.5%
999	Uppgift saknas	781	

*Varning: Dessa siffror visar att antalet fall finns i datafilen. De kan inte tolkas som sammanfattande statistik.*

<b>Information</b>	[Typ: diskret] [Format: numeric] [Spänn: 1- 5] [Missing: */999]
<b>Statistik [Ej vikt./ Vikt.]</b>	[Valid: 6992 /-] [Ej valid: 781 /-]

### # f40: F.40 Betydelse för partival: Demokratin i EU

**Frågetext** Och vilken betydelse har följande frågor för Ditt val av parti idag i Europaparlamentsvalet? - Demokratin i EU

**Intervjuarens instruktioner** Sätt ett kryss på varje rad

Värde	Etikett	Fall	Procentandel
1	Mycket stor betydelse	3527	50.0%
2	Ganska stor betydelse	2254	31.9%
3	Varken stor eller liten betydelse	958	13.6%
4	Ganska liten betydelse	151	2.1%
5	Mycket liten betydelse	170	2.4%
999	Uppgift saknas	713	

*Varning: Dessa siffror visar att antalet fall finns i datafilen. De kan inte tolkas som sammanfattande statistik.*

<b>Information</b>	[Typ: diskret] [Format: numeric] [Spänn: 1- 5] [Missing: */999]
<b>Statistik [Ej vikt./ Vikt.]</b>	[Valid: 7060 /-] [Ej valid: 713 /-]

### # f41: F.41 Betydelse för partival: Sociala välfärden

**Frågetext** Och vilken betydelse har följande frågor för Ditt val av parti idag i Europaparlamentsvalet? - Sociala välfärden

**Intervjuarens instruktioner** Sätt ett kryss på varje rad

Värde	Etikett	Fall	Procentandel
1	Mycket stor betydelse	3080	43.6%
2	Ganska stor betydelse	2433	34.5%
3	Varken stor eller liten betydelse	1138	16.1%
4	Ganska liten betydelse	216	3.1%

## Fil : VALU 2009 EUP

### # f41: F.41 Betydelse för partival: Sociala välfärden

Värde	Etikett	Fall	Procentandel
5	Mycket liten betydelse	193	2.7%
999	Uppgift saknas	713	

*Varning: Dessa siffror visar att antalet fall finns i datafilen. De kan inte tolkas som sammanfattande statistik.*

<b>Information</b>	[Typ: diskret] [Format: numeric] [Spann: 1- 5] [Missing: */999]
<b>Statistik [Ej vikt./ Vikt.]</b>	[Valid: 7060 /-] [Ej valid: 713 /-]

### # f42: F.42 Betydelse för partival: Drogpolitiken

<b>Frågetext</b>	Och vilken betydelse har följande frågor för Ditt val av parti idag i Europaparlamentsvalet? - Drogpolitiken (alkohol, narkotika etc)
<b>Intervjuvarens instruktioner</b>	Sätt ett kryss på varje rad

Värde	Etikett	Fall	Procentandel
1	Mycket stor betydelse	2258	32.1%
2	Ganska stor betydelse	2023	28.8%
3	Varken stor eller liten betydelse	1840	26.2%
4	Ganska liten betydelse	495	7.0%
5	Mycket liten betydelse	417	5.9%
999	Uppgift saknas	740	

*Varning: Dessa siffror visar att antalet fall finns i datafilen. De kan inte tolkas som sammanfattande statistik.*

<b>Information</b>	[Typ: diskret] [Format: numeric] [Spann: 1- 5] [Missing: */999]
<b>Statistik [Ej vikt./ Vikt.]</b>	[Valid: 7033 /-] [Ej valid: 740 /-]

### # f43: F.43 Betydelse för partival: Fackföreningarnas ställning

<b>Frågetext</b>	Och vilken betydelse har följande frågor för Ditt val av parti idag i Europaparlamentsvalet? - Fackföreningarnas ställning
<b>Intervjuvarens instruktioner</b>	Sätt ett kryss på varje rad

Värde	Etikett	Fall	Procentandel
1	Mycket stor betydelse	1528	21.8%
2	Ganska stor betydelse	1566	22.4%
3	Varken stor eller liten betydelse	2281	32.6%
4	Ganska liten betydelse	885	12.6%
5	Mycket liten betydelse	741	10.6%
999	Uppgift saknas	772	

*Varning: Dessa siffror visar att antalet fall finns i datafilen. De kan inte tolkas som sammanfattande statistik.*

<b>Information</b>	[Typ: diskret] [Format: numeric] [Spann: 1- 5] [Missing: */999]
<b>Statistik [Ej vikt./ Vikt.]</b>	[Valid: 7001 /-] [Ej valid: 772 /-]

### # f44: F.44 Betydelse för partival: Brottsbekämpning

<b>Frågetext</b>	Och vilken betydelse har följande frågor för Ditt val av parti idag i Europaparlamentsvalet? - Brottsbekämpning
<b>Intervjuvarens instruktioner</b>	Sätt ett kryss på varje rad

## Fil : VALU 2009 EUP

### # f44: F.44 Betydelse för partival: Brottsbekämpning

Värde	Etikett	Fall	Procentandel
1	Mycket stor betydelse	2925	41.5%
2	Ganska stor betydelse	2096	29.7%
3	Varken stor eller liten betydelse	1373	19.5%
4	Ganska liten betydelse	347	4.9%
5	Mycket liten betydelse	307	4.4%
999	Uppgift saknas	725	

Varning: Dessa siffror visar att antalet fall finns i datafilen. De kan inte tolkas som sammanfattande statistik.

**Information** [Typ: diskret] [Format: numeric] [Spann: 1- 5] [Missing: \*/999]

**Statistik [Ej vikt./ Vikt.]** [Valid: 7048 /-] [Ej valid: 725 /-]

### # f45: F.45 Betydelse för partival: Frågan om fildelning

**Frågetext** Och vilken betydelse har följande frågor för Ditt val av parti idag i Europaparlamentsvalet? - Frågan om fildelning



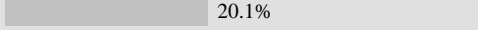


**Intervjuvarens instruktioner** Sätt ett kryss på varje rad






Värde	Etikett	Fall	Procentandel
1	Mycket stor betydelse	1343	19.1%
2	Ganska stor betydelse	1105	15.8%
3	Varken stor eller liten betydelse	2149	30.6%
4	Ganska liten betydelse	1007	14.4%
5	Mycket liten betydelse	1411	20.1%
999	Uppgift saknas	758	

Varning: Dessa siffror visar att antalet fall finns i datafilen. De kan inte tolkas som sammanfattande statistik.

**Information** [Typ: diskret] [Format: numeric] [Spann: 1- 5] [Missing: \*/999]

**Statistik [Ej vikt./ Vikt.]** [Valid: 7015 /-] [Ej valid: 758 /-]

# f46: F.46 Betydelse för partival: Energi och kärnkraft			
<b>Frågetext</b>	Och vilken betydelse har följande frågor för Ditt val av parti idag i Europaparlamentsvalet? - Energi och kärnkraft		
<b>Intervjuarens instruktioner</b>	Sätt ett kryss på varje rad		
<b>Värde</b>	<b>Etikett</b>	<b>Fall</b>	<b>Procentandel</b>
1	Mycket stor betydelse	2707	 38.2%
2	Ganska stor betydelse	2406	 33.9%
3	Varken stor eller liten betydelse	1424	 20.1%
4	Ganska liten betydelse	297	 4.2%
5	Mycket liten betydelse	257	 3.6%
999	Uppgift saknas	682	
<i>Varning: Dessa siffror visar att antalet fall finns i datafilen. De kan inte tolkas som sammanfattande statistik.</i>			
<b>Information</b>	[Typ: diskret] [Format: numeric] [Spann: 1- 5] [Missing: */999]		
<b>Statistik [Ej vikt./ Vikt.]</b>	[Valid: 7091 /-] [Ej valid: 682 /-]		

# f47: F.47 Betydelse för partival: EU:s utrikespolitik			
<b>Frågetext</b>	Och vilken betydelse har följande frågor för Ditt val av parti idag i Europaparlamentsvalet? - EU:s utrikespolitik		
<b>Efter fråga</b>	Tack för Din medverkan! Vänligen lägg detta papper i den förseglade boxen! Resultat från undersökningen visas i valvakan i Sveriges Television den 7 juni klockan 21.00.		
<b>Intervjuarens instruktioner</b>	Sätt ett kryss på varje rad		
<b>Värde</b>	<b>Etikett</b>	<b>Fall</b>	<b>Procentandel</b>
1	Mycket stor betydelse	2225	 31.3%
2	Ganska stor betydelse	2460	 34.7%
3	Varken stor eller liten betydelse	1759	 24.8%
4	Ganska liten betydelse	342	 4.8%
5	Mycket liten betydelse	312	 4.4%
999	Uppgift saknas	675	
<i>Varning: Dessa siffror visar att antalet fall finns i datafilen. De kan inte tolkas som sammanfattande statistik.</i>			
<b>Information</b>	[Typ: diskret] [Format: numeric] [Spann: 1- 5] [Missing: */999]		
<b>Statistik [Ej vikt./ Vikt.]</b>	[Valid: 7098 /-] [Ej valid: 675 /-]		