

SND Svensk Nationell Datatjänst



Riks-SOM 2000

Göteborgs universitet, SOM-institutet

Metadataproduktion

Metadataproducent	Svensk nationell datatjänst
Produktionsdatum	Juni 3, 2014
Identifikation	SND0761-001

Innehållsförteckning

Översikt.....	4
Räckvidd och täckning.....	4
Producenter & sponsorer.....	4
Urval.....	4
Datainsamling.....	5
Tillgänglighet.....	5
Filbeskrivning.....	6
Riks-SOM 2000.....	_____
Variabelgrupp(er).....	7
Studieinformation.....	7
Media.....	7
Politik & samhälle.....	25
Internationellt.....	37
Invandrar- & flyktingfrågor.....	38
Energi & miljö.....	39
Bibliotek.....	42
Fritid.....	44
Bakgrund.....	48
Konstruerade variabler.....	52
Registervariabler.....	53
Variabelbeskrivning.....	54
Riks-SOM 2000.....	_____

Riks-SOM 2000(SOM-undersökningen 2000)

National SOM 2000

Översikt	
Typ	Riks-SOM
Identifikation	SND0761-001
Version	Produktionsdatum: 2014-06-03 1.1
Serie	För att kunna förstå hur samhällsutvecklingen påverkar svenska folkets attityder och beteenden, har SOM-institutet sedan 1986 genomfört Riks-SOM. Första mätningen skedde genom samverkan mellan ett par forskningsprojekt vid Göteborgs universitet, men intresset för resultaten blev stort och SOM-institutet etablerades med ansvar att göra en ny undersökning varje höst. Idag är tidsserien unik i sitt slag. Riks-SOM fokuserar på tre teman - samhälle, opinion och massmedier - och består sedan 2009 av tre parallella delundersökningar. Ett stort antal frågor om politik, samhälle och medier samt social bakgrund finns med i alla undersökningar, men frågeformulären har något olika inriktningar.
Sammanfattning Riks-SOM 2000 är den femtonde undersökningen i serien. I Riks-SOM 2000 omfattar båda formulären åtta olika frågeområden. Ett stort antal frågor är gemensamma för båda frågeformulären och kan därmed bearbetas med dubbel urvalsstorlek. Båda formulären omfattar frågeområdena: massmedier; politik och samhälle; fritid; samt bakgrundsfrågor. Politikformuläret innehåller även: Sveriges förhållande till omvärlden; invandrar- och flyktingfrågor; energi och miljö; samt medievanor. Mediaformuläret tar också upp: radio, TV och journalistik; bibliotek; teknikinnehav och internet; samt medieattityder.	
Typ av data	Surveydata: Oberoende undersökningar
Analysenhet	Individ

Räckvidd och täckning	
Nyckelord	val, energi, miljö, finans, hälsa, internationella relationer, fritid, massmedia, deltagande, allmän opinion, offentlig sektor
Ämnesområden	inrikespolitiska frågor, val, massmedia, politiskt beteende, attityder/åsikter
Tidsperiod(er)	2000-2001
Länder	Sverige
Population Personer i åldrarna 15-85 år och bosatta i Sverige	

Producenter & sponsorer	
Primärforskare	Göteborgs universitet, SOM-institutet
Andra producenter	Göteborgs universitet, SOM-institutet

Urval	
Urvalsprocess Sannolikhetsurval: obundet slumpmässigt urval (OSU)	

Svarsfrekvens

63,3%

Datainsamling

Insamlingsdatum	start 2000-10-03 end 2001-02-15
Tidsperiod(er)	
Datainsamlingsmetod	Självadministrerat frågeformulär: Papper/penna
Frågeformulär	Strukturerad
Datainsamlare	Kinnmark & Detector

Tillgänglighet

Distributör(er)	Svensk nationell datatjänst
------------------------	-----------------------------

Filbeskrivning

Datasetet innehåller 1 fil(er)

Riks-SOM 2000	
Antal	3546
Variabler	1062

Variabelgrupp(er)

Datasetet innehåller 11 Grupp(er)

Studieinformation			
#	Namn	Etikett	Fråga
1	SND_studie	SND-studie 0761	-
2	SND_dataset	SND-dataset 0761-001	-
3	SND_version	SND version 1.1	-
4	ipnr	ID-nummer	-
5	formular	Formulär	-

Media			
#	Namn	Etikett	Fråga
1	f1a	F.1A Hur ofta ta del av: Lokallyheter i radions P4	Hur ofta brukar Du titta på eller lyssna till följande program i radio och TV? - Lokallyheter i radions P4
2	f1b	F.1B Hur ofta ta del av: Ekonyheterna i riksradien	Hur ofta brukar Du titta på eller lyssna till följande program i radio och TV? - Ekonyheterna i riksradien
3	f1c	F.1C Hur ofta ta del av: Nyheter i privat lokalradio	Hur ofta brukar Du titta på eller lyssna till följande program i radio och TV? - Nyheter i privat lokalradio
4	f1d	F.1D Hur ofta ta del av: Aktuellt i SVT1	Hur ofta brukar Du titta på eller lyssna till följande program i radio och TV? - Aktuellt i SVT1
5	f1e	F.1E Hur ofta ta del av: Rapport i SVT2	Hur ofta brukar Du titta på eller lyssna till följande program i radio och TV? - Rapport i SVT2
6	f1f	F.1F Hur ofta ta del av: Regionala nyheter i SVT2	Hur ofta brukar Du titta på eller lyssna till följande program i radio och TV? - Regionala nyheter i SVT2
7	f1g	F.1G Hur ofta ta del av: Morgon-TV i SVT2	Hur ofta brukar Du titta på eller lyssna till följande program i radio och TV? - Morgon-TV i SVT2
8	f1h	F.1H Hur ofta ta del av: Nyheterna i TV4	Hur ofta brukar Du titta på eller lyssna till följande program i radio och TV? - Nyheterna i TV4
9	f1i	F.1I Hur ofta ta del av: Lokala nyheter i TV4	Hur ofta brukar Du titta på eller lyssna till följande program i radio och TV? - Lokala nyheter i TV4
10	f1j	F.1J Hur ofta ta del av: Morgon-TV i TV4	Hur ofta brukar Du titta på eller lyssna till följande program i radio och TV? - Morgon-TV i TV4
11	f1k	F.1K Hur ofta ta del av: TV3-Direkt	Hur ofta brukar Du titta på eller lyssna till följande program i radio och TV? - TV3-Direkt
12	f2a	F.2A Morgontidningsläsningsfrekvens: Förstatidning	Läser eller tittar Du i någon eller några morgontidningar regelbundet? Om JA, ange tidningens namn samt hur många gånger per vecka Du brukar läsa eller titta i den. Om Du läser mer än en morgontidning, ange först den som Du betraktar som Din huvudtidning. (tidningens namn 1)
13	f2b	F.2B Morgontidningsläsningsfrekvens: Andratidning	Läser eller tittar Du i någon eller några morgontidningar regelbundet? Om JA, ange tidningens namn samt hur många gånger per vecka Du brukar läsa eller titta i den. Om Du läser mer än en morgontidning, ange först den som Du betraktar som Din huvudtidning. (tidningens namn 2)
14	f2c	F.2C Morgontidningsläsningsfrekvens: Tredjetidning	Läser eller tittar Du i någon eller några morgontidningar regelbundet? Om JA, ange tidningens namn samt hur många gånger per vecka Du brukar läsa eller titta i den. Om Du läser mer än en morgontidning, ange först den som Du betraktar som Din huvudtidning. (tidningens namn 3)

#	Namn	Etikett	Fråga
15	f2d	F.2D Läser ingen morgontidning	Läser eller tittar Du i någon eller några morgontidningar regelbundet? Om JA, ange tidningens namn samt hur många gånger per vecka Du brukar läsa eller titta i den. Om Du läser mer än en morgontidning, ange först den som Du betraktar som Din huvudtidning. (tidningens namn 3) - Läser ingen morgontidning minst en gång i veckan
16	tidn1	Namngiven morgontidning: Förstatidning	-
17	tidn2	Namngiven morgontidning: Andratidning	-
18	tidn3	Namngiven morgontidning: Tredjetidning	-
19	f3a	F.3A Prenumererar på morgontidning	Prenumererar Du eller någon i Ditt hushåll på någon morgontidning?
20	f3ba	F.3BA Tillgång till morgontidning: Läser hos bekant	Om Du inte har någon prenumeration i hushållet men ändå läser en morgontidning, på vilket sätt har Du då tillgång till tidningen? - Läser hos bekant/granne
21	f3bb	F.3BB Tillgång till morgontidning: Lånar av bekant	Om Du inte har någon prenumeration i hushållet men ändå läser en morgontidning, på vilket sätt har Du då tillgång till tidningen? - Lånar av bekant/granne
22	f3bc	F.3BC Tillgång till morgontidning: Läser på arbetet/skolan	Om Du inte har någon prenumeration i hushållet men ändå läser en morgontidning, på vilket sätt har Du då tillgång till tidningen? - Läser på arbetet/skolan
23	f3bd	F.3BD Tillgång till morgontidning: Läser på bibliotek	Om Du inte har någon prenumeration i hushållet men ändå läser en morgontidning, på vilket sätt har Du då tillgång till tidningen? - Läser på bibliotek
24	f3be	F.3BE Tillgång till morgontidning: Läser på kollektivtrafiken	Om Du inte har någon prenumeration i hushållet men ändå läser en morgontidning, på vilket sätt har Du då tillgång till tidningen? - Läser på kollektivtrafiken (buss, tåg etc)
25	f3bf	F.3BF Tillgång till morgontidning: Köper lösnummer	Om Du inte har någon prenumeration i hushållet men ändå läser en morgontidning, på vilket sätt har Du då tillgång till tidningen? - Köper lösnummer
26	f3bg	F.3BG Tillgång till morgontidning: Läser på Internet	Om Du inte har någon prenumeration i hushållet men ändå läser en morgontidning, på vilket sätt har Du då tillgång till tidningen? - Läser på Internet
27	f3bh	F.3BH Tillgång till morgontidning: Läser på annat sätt	Om Du inte har någon prenumeration i hushållet men ändå läser en morgontidning, på vilket sätt har Du då tillgång till tidningen? - Läser på annat sätt
28	f4a	F.4A Hur lång tid ägnas åt morgontidning: Före kl 08	Ungefär hur lång tid brukar Du ägna åt Din lokala morgontidning en genomsnittlig vardag? - Före kl 08
29	f4b	F.4B Hur lång tid ägnas åt morgontidning: Kl 08-12	Ungefär hur lång tid brukar Du ägna åt Din lokala morgontidning en genomsnittlig vardag? - Kl 08-12
30	f4c	F.4C Hur lång tid ägnas åt morgontidning: Kl 12-17	Ungefär hur lång tid brukar Du ägna åt Din lokala morgontidning en genomsnittlig vardag? - Kl 12-17
31	f4d	F.4D Hur lång tid ägnas åt morgontidning: Efter kl 17	Ungefär hur lång tid brukar Du ägna åt Din lokala morgontidning en genomsnittlig vardag? - Efter kl 17
32	f5a	F.5A Funderat på att upphöra med prenumeration	Har Du själv funderat på att upphöra med den/någon av de prenumerationer Du nu har, eller har detta diskuterats inom familjen under det senaste halvåret?
33	f5ba	F.5BA Anledning att upphöra med prenumeration: Allt har blivit så dyrt att pengarna inte räcker till	Om ja, av vilken anledning har Du funderat på att upphöra med Din prenumeration? - Allt har blivit så dyrt att pengarna inte räcker till
34	f5bb	F.5BB Anledning att upphöra med prenumeration: Prenumerationspriset har höjts	Om ja, av vilken anledning har Du funderat på att upphöra med Din prenumeration? - Prenumerationspriset har höjts

#	Namn	Etikett	Fråga
35	f5bc	F.5BC Anledning att upphöra med prenumeration: Får lokal information i radio och TV	Om ja, av vilken anledning har Du funderat på att upphöra med Din prenumeration? - Jag får lokal information i radio och TV
36	f5bd	F.5BD Anledning att upphöra med prenumeration: Tidningsutdelningen sköts dåligt	Om ja, av vilken anledning har Du funderat på att upphöra med Din prenumeration? - Tidningsutdelningen sköts dåligt
37	f5be	F.5BE Anledning att upphöra med prenumeration: Har inte tid att läsa den	Om ja, av vilken anledning har Du funderat på att upphöra med Din prenumeration? - Jag har inte tid att läsa den
38	f5bf	F.5BF Anledning att upphöra med prenumeration: Har tillgång till tidningen på arbetet/i skolan	Om ja, av vilken anledning har Du funderat på att upphöra med Din prenumeration? - Jag har tillgång till tidningen på arbetet/i skolan
39	f5bg	F.5BG Anledning att upphöra med prenumeration: Tidningen innehåller för mycket annonser	Om ja, av vilken anledning har Du funderat på att upphöra med Din prenumeration? - Tidningen innehåller för mycket annonser
40	f5bh	F.5BH Anledning att upphöra med prenumeration: Kan läsa tidningen på Internet	Om ja, av vilken anledning har Du funderat på att upphöra med Din prenumeration? - Jag kan läsa tidningen på Internet
41	f5bi	F.5BI Anledning att upphöra med prenumeration: Kan låna den av bekant/granne	Om ja, av vilken anledning har Du funderat på att upphöra med Din prenumeration? - Jag kan låna den av bekant/granne
42	f5bj	F.5BJ Anledning att upphöra med prenumeration: Tidningens politiska linje passar inte	Om ja, av vilken anledning har Du funderat på att upphöra med Din prenumeration? - Tidningens politiska linje passar mig inte
43	f5bk	F.5BK Anledning att upphöra med prenumeration: Tidningens innehåll är inte tillräckligt bra	Om ja, av vilken anledning har Du funderat på att upphöra med Din prenumeration? - Tidningens innehåll är inte tillräckligt bra
44	f5bl	F.5BL Anledning att upphöra med prenumeration: Tidningen innehåller för lite annonser	Om ja, av vilken anledning har Du funderat på att upphöra med Din prenumeration? - Tidningen innehåller för lite annonser
45	f5bm	F.5BM Anledning att upphöra med prenumeration: Flyttade från orten	Om ja, av vilken anledning har Du funderat på att upphöra med Din prenumeration? - Jag flyttade från orten
46	f5bn	F.5BN Anledning att upphöra med prenumeration: Tidningen har blivit så förändrad	Om ja, av vilken anledning har Du funderat på att upphöra med Din prenumeration? - Tidningen har blivit så förändrad
47	f5bo	F.5BO Anledning att upphöra med prenumeration: Dålig bevakning av vad som händer i hemkommunen	Om ja, av vilken anledning har Du funderat på att upphöra med Din prenumeration? - Dålig bevakning av vad som händer i min kommun
48	f5bp	F.5BP Anledning att upphöra med prenumeration: Får de nyheter som behövs från gratistidning	Om ja, av vilken anledning har Du funderat på att upphöra med Din prenumeration? - Får de nyheter jag behöver från gratistidning
49	f6a	F.6A Hur mycket läses i morgontidningen: Ledare och kommentarer	Hur mycket brukar Du normalt läsa av följande typer av innehåll i Din lokala morgontidning? - Ledare och kommentarer
50	f6b	F.6B Hur mycket läses i morgontidningen: Lokala nyheter	Hur mycket brukar Du normalt läsa av följande typer av innehåll i Din lokala morgontidning? - Lokala nyheter
51	f6c	F.6C Hur mycket läses i morgontidningen: Kulturartiklar	Hur mycket brukar Du normalt läsa av följande typer av innehåll i Din lokala morgontidning? - Kulturartiklar
52	f6d	F.6D Hur mycket läses i morgontidningen: Insändare	Hur mycket brukar Du normalt läsa av följande typer av innehåll i Din lokala morgontidning? - Insändare
53	f6e	F.6E Hur mycket läses i morgontidningen: Ekonominyheter	Hur mycket brukar Du normalt läsa av följande typer av innehåll i Din lokala morgontidning? - Ekonominyheter
54	f6f	F.6F Hur mycket läses i morgontidningen: Riksdag och regering	Hur mycket brukar Du normalt läsa av följande typer av innehåll i Din lokala morgontidning? - Riksdag och regering

#	Namn	Etikett	Fråga
55	f6g	F.6G Hur mycket läses i morgontidningen: Artiklar om EU	Hur mycket brukar Du normalt läsa av följande typer av innehåll i Din lokala morgontidning? - Artiklar om EU
56	f6h	F.6H Hur mycket läses i morgontidningen: Utrikesnyheter	Hur mycket brukar Du normalt läsa av följande typer av innehåll i Din lokala morgontidning? - Utrikesnyheter
57	f6i	F.6I Hur mycket läses i morgontidningen: Sport	Hur mycket brukar Du normalt läsa av följande typer av innehåll i Din lokala morgontidning? - Sport
58	f6j	F.6J Hur mycket läses i morgontidningen: Familjenyheter	Hur mycket brukar Du normalt läsa av följande typer av innehåll i Din lokala morgontidning? - Familjenyheter
59	f6k	F.6K Hur mycket läses i morgontidningen: Lokala affärsannonser	Hur mycket brukar Du normalt läsa av följande typer av innehåll i Din lokala morgontidning? - Lokala affärsannonser
60	f6l	F.6L Hur mycket läses i morgontidningen: Radio-TV-material	Hur mycket brukar Du normalt läsa av följande typer av innehåll i Din lokala morgontidning? - Radio-TV-material
61	f6m	F.6M Hur mycket läses i morgontidningen: Nöjesartiklar	Hur mycket brukar Du normalt läsa av följande typer av innehåll i Din lokala morgontidning? - Nöjesartiklar
62	f6n	F.6N Hur mycket läses i morgontidningen: Olyckor och brott	Hur mycket brukar Du normalt läsa av följande typer av innehåll i Din lokala morgontidning? - Olyckor och brott
63	f6o	F.6O Hur mycket läses i morgontidningen: Debattartiklar	Hur mycket brukar Du normalt läsa av följande typer av innehåll i Din lokala morgontidning? - Debattartiklar
64	f6p	F.6P Hur mycket läses i morgontidningen: Läser ingen morgontidning	Hur mycket brukar Du normalt läsa av följande typer av innehåll i Din lokala morgontidning? - Läser ingen morgontidning
65	f7a	F.7A Hur ofta läsa eller titta bland morgontidningens: Bostadsannonser	Hur ofta brukar Du läsa eller titta bland följande typer av rubrikannonser (småannonser) i en morgontidning? - Bostadsannonser
66	f7b	F.7B Hur ofta läsa eller titta bland morgontidningens: Bilannonser	Hur ofta brukar Du läsa eller titta bland följande typer av rubrikannonser (småannonser) i en morgontidning? - Bilannonser
67	f7c	F.7C Hur ofta läsa eller titta bland morgontidningens: Hem-och hushållsannonser	Hur ofta brukar Du läsa eller titta bland följande typer av rubrikannonser (småannonser) i en morgontidning? - Hem-och hushållsannonser
68	f7d	F.7D Hur ofta läsa eller titta bland morgontidningens: Reseannonser	Hur ofta brukar Du läsa eller titta bland följande typer av rubrikannonser (småannonser) i en morgontidning? - Reseannonser
69	f7e	F.7E Hur ofta läsa eller titta bland morgontidningens: Nöjesannonser	Hur ofta brukar Du läsa eller titta bland följande typer av rubrikannonser (småannonser) i en morgontidning? - Nöjesannonser
70	f7f	F.7F Hur ofta läsa eller titta bland morgontidningens: Lediga platser	Hur ofta brukar Du läsa eller titta bland följande typer av rubrikannonser (småannonser) i en morgontidning? - Lediga platser
71	f8a	F.8A Hur ofta läsa: Aftonbladet	Hur ofta brukar Du läsa följande tidningar? - Aftonbladet
72	f8b	F.8B Hur ofta läsa: Expressen	Hur ofta brukar Du läsa följande tidningar? - Expressen
73	f8c	F.8C Hur ofta läsa: GT	Hur ofta brukar Du läsa följande tidningar? - GT
74	f8d	F.8D Hur ofta läsa: Kvällsposten	Hur ofta brukar Du läsa följande tidningar? - Kvällsposten
75	f8e	F.8E Hur ofta läsa: Metro	Hur ofta brukar Du läsa följande tidningar? - Metro
76	f8f	F.8F Hur ofta läsa: Everyday	Hur ofta brukar Du läsa följande tidningar? - Everyday
77	f8g	F.8G Hur ofta läsa: Stockholm News	Hur ofta brukar Du läsa följande tidningar? - Stockholm News
78	f8h	F.8H Hur ofta läsa: Annan gratistidning eller lokalt annonsblad	Hur ofta brukar Du läsa följande tidningar? - Annan gratistidning eller lokalt annonsblad
79	f9a	F.9A Hur viktig att en dagstidning: Är tillförlitlig	Hur viktigt är det enligt Din mening att en dagstidning har följande egenskaper? - Tillförlitlig

#	Namn	Etikett	Fråga
80	f9b	F.9B Hur viktig att en dagstidning: Är prisvärd	Hur viktigt är det enligt Din mening att en dagstidning har följande egenskaper? - Prisvärd
81	f9c	F.9C Hur viktig att en dagstidning: Är lättläst	Hur viktigt är det enligt Din mening att en dagstidning har följande egenskaper? - Lättläst
82	f9d	F.9D Hur viktig att en dagstidning: Är engagerande	Hur viktigt är det enligt Din mening att en dagstidning har följande egenskaper? - Engagerande
83	f9e	F.9E Hur viktig att en dagstidning: Är bra på lokala nyheter	Hur viktigt är det enligt Din mening att en dagstidning har följande egenskaper? - Bra på lokala nyheter
84	f9f	F.9F Hur viktig att en dagstidning: Har bra bilder	Hur viktigt är det enligt Din mening att en dagstidning har följande egenskaper? - Har bra bilder
85	f9g	F.9G Hur viktig att en dagstidning: Är lätt att hitta i	Hur viktigt är det enligt Din mening att en dagstidning har följande egenskaper? - Lätt att hitta i
86	f9h	F.9H Hur viktig att en dagstidning: Är opartisk i nyheterna	Hur viktigt är det enligt Din mening att en dagstidning har följande egenskaper? - Opartisk i nyheterna
87	f9i	F.9I Hur viktig att en dagstidning: Har ett intressant innehåll	Hur viktigt är det enligt Din mening att en dagstidning har följande egenskaper? - Har ett intressant innehåll
88	f9j	F.9J Hur viktig att en dagstidning: Har en modern form	Hur viktigt är det enligt Din mening att en dagstidning har följande egenskaper? - Har en modern form
89	f9k	F.9K Hur viktig att en dagstidning: Är njutbar att läsa	Hur viktigt är det enligt Din mening att en dagstidning har följande egenskaper? - Är njutbar att läsa
90	f9l	F.9L Hur viktig att en dagstidning: Ofta innehåller något oväntat	Hur viktigt är det enligt Din mening att en dagstidning har följande egenskaper? - Innehåller ofta något oväntat
91	f9m	F.9M Hur viktig att en dagstidning: Kommer i tid på morgonen	Hur viktigt är det enligt Din mening att en dagstidning har följande egenskaper? - Kommer i tid på morgonen
92	f9n	F.9N Hur viktig att en dagstidning: Är stimulerande att läsa	Hur viktigt är det enligt Din mening att en dagstidning har följande egenskaper? - Stimulerande att läsa
93	f9o	F.9O Hur viktig att en dagstidning: Bevakar de stora politiska nyheterna	Hur viktigt är det enligt Din mening att en dagstidning har följande egenskaper? - Bevakar de stora politiska nyheterna
94	f9p	F.9P Hur viktig att en dagstidning: Är partipolitiskt obunden	Hur viktigt är det enligt Din mening att en dagstidning har följande egenskaper? - Är partipolitiskt obunden
95	f9q	F.9Q Hur viktig att en dagstidning: Sätter in enskilda frågor i ett större sammanhang	Hur viktigt är det enligt Din mening att en dagstidning har följande egenskaper? - Sätter in enskilda frågor i ett större sammanhang
96	f10a	F.10A Hur ofta läser: Vecko-/månadstidning	Hur ofta läser Du någon av följande tidningar och tidskrifter? - Vecko-/månadstidning
97	f10b	F.10B Hur ofta läser: Special-/facktidning	Hur ofta läser Du någon av följande tidningar och tidskrifter? - Special-/facktidning
98	f10c	F.10C Hur ofta läser: Utländsk dagstidning	Hur ofta läser Du någon av följande tidningar och tidskrifter? - Utländsk dagstidning
99	f10d	F.10D Hur ofta läser: Annan utländsk tidning eller tidskrift	Hur ofta läser Du någon av följande tidningar och tidskrifter? - Annan utländsk tidning eller tidskrift
100	f11a	F.11A Hur ofta tar del av på internet: Aftonbladet	Hur ofta brukar Du ta del av något av följande på Internet? - Aftonbladet
101	f11b	F.11B Hur ofta tar del av på internet: Expressen	Hur ofta brukar Du ta del av något av följande på Internet? - Expressen
102	f11c	F.11C Hur ofta tar del av på internet: Dagens Nyheter	Hur ofta brukar Du ta del av något av följande på Internet? - Dagens Nyheter
103	f11d	F.11D Hur ofta tar del av på internet: Svenska Dagbladet	Hur ofta brukar Du ta del av något av följande på Internet? - Svenska Dagbladet
104	f11e	F.11E Hur ofta tar del av på internet: Göteborgs-Posten	Hur ofta brukar Du ta del av något av följande på Internet? - Göteborgs-Posten

#	Namn	Etikett	Fråga
105	f11f	F.11F Hur ofta tar del av på internet: Dagens Industri	Hur ofta brukar Du ta del av något av följande på Internet? - Dagens Industri
106	f11g	F.11G Hur ofta tar del av på internet: Lokal morgontidning	Hur ofta brukar Du ta del av något av följande på Internet? - Lokal morgontidning
107	f11h	F.11H Hur ofta tar del av på internet: Annan dagstidning	Hur ofta brukar Du ta del av något av följande på Internet? - Annan dagstidning på internet
108	f11i	F.11I Hur ofta tar del av på internet: Andra nyheter	Hur ofta brukar Du ta del av något av följande på Internet? - Andra Internetnyheter
109	f12aa	F.12AA Tittar på tv-nyheter: Före kl 7:00	Vilken tid på dygnet brukar Du ägna Dig åt följande nyhetsmedier? - Tittar på tv-nyheter före kl 7:00
110	f12ab	F.12AB Tittar på tv-nyheter: Kl 07:00-09:00	Vilken tid på dygnet brukar Du ägna Dig åt följande nyhetsmedier? - Tittar på tv-nyheter 07:00-09:00
111	f12ac	F.12AC Tittar på tv-nyheter: Kl 09:00-12:00	Vilken tid på dygnet brukar Du ägna Dig åt följande nyhetsmedier? - Tittar på TV-nyheter 09:00-12:00
112	f12ad	F.12AD Tittar på tv-nyheter: Kl 12:00-17:00	Vilken tid på dygnet brukar Du ägna Dig åt följande nyhetsmedier? - Tittar på tv-nyheter 12:00-17:00
113	f12ae	F.12AE Tittar på tv-nyheter: Kl 17:00-20:00	Vilken tid på dygnet brukar Du ägna Dig åt följande nyhetsmedier? - Tittar på tv-nyheter 17:00-20:00
114	f12af	F.12AF Tittar på tv-nyheter: Kl 20:00-23:00	Vilken tid på dygnet brukar Du ägna Dig åt följande nyhetsmedier? - Tittar på tv-nyheter 20:00-23:00
115	f12ag	F.12AG Tittar på tv-nyheter: Efter kl 23:00	Vilken tid på dygnet brukar Du ägna Dig åt följande nyhetsmedier? - Tittar på tv-nyheter efter kl 23:00
116	f12ba	F.12BA Lyssnar på radionyheter: Före kl 7:00	Vilken tid på dygnet brukar Du ägna Dig åt följande nyhetsmedier? - Lyssnar på radionyheter före kl 7:00
117	f12bb	F.12BB Lyssnar på radionyheter: Kl 07:00-09:00	Vilken tid på dygnet brukar Du ägna Dig åt följande nyhetsmedier? - Lyssnar på radionyheter 07:00-09:00
118	f12bc	F.12BC Lyssnar på radionyheter: Kl 09:00-12:00	Vilken tid på dygnet brukar Du ägna Dig åt följande nyhetsmedier? - Lyssnar på radionyheter 09:00-12:00
119	f12bd	F.12BD Lyssnar på radionyheter: Kl 12:00-17:00	Vilken tid på dygnet brukar Du ägna Dig åt följande nyhetsmedier? - Lyssnar på radionyheter 12:00-17:00
120	f12be	F.12BE Lyssnar på radionyheter: Kl 17:00-20:00	Vilken tid på dygnet brukar Du ägna Dig åt följande nyhetsmedier? - Lyssnar på radionyheter 17:00-20:00
121	f12bf	F.12BF Lyssnar på radionyheter: Kl 20:00-23:00	Vilken tid på dygnet brukar Du ägna Dig åt följande nyhetsmedier? - Lyssnar på radionyheter 20:00-23:00
122	f12bg	F.12BG Lyssnar på radionyheter: Efter kl 23:00	Vilken tid på dygnet brukar Du ägna Dig åt följande nyhetsmedier? - Lyssnar på radionyheter efter kl 23:00
123	f12ca	F.12CA Läser morgontidning: Före kl 7:00	Vilken tid på dygnet brukar Du ägna Dig åt följande nyhetsmedier? - Läser morgontidning före kl 7:00
124	f12cb	F.12CB Läser morgontidning: Kl 07:00-09:00	Vilken tid på dygnet brukar Du ägna Dig åt följande nyhetsmedier? - Läser morgontidning 07:00-09:00
125	f12cc	F.12CC Läser morgontidning: Kl 09:00-12:00	Vilken tid på dygnet brukar Du ägna Dig åt följande nyhetsmedier? - Läser morgontidning 09:00-12:00
126	f12cd	F.12CD Läser morgontidning: Kl 12:00-17:00	Vilken tid på dygnet brukar Du ägna Dig åt följande nyhetsmedier? - Läser morgontidning 12:00-17:00
127	f12ce	F.12CE Läser morgontidning: Kl 17:00-20:00	Vilken tid på dygnet brukar Du ägna Dig åt följande nyhetsmedier? - Läser morgontidning 17:00-20:00
128	f12cf	F.12CF Läser morgontidning: Kl 20:00-23:00	Vilken tid på dygnet brukar Du ägna Dig åt följande nyhetsmedier? - Läser morgontidning 20:00-23:00
129	f12cg	F.12CG Läser morgontidning: Efter kl 23:00	Vilken tid på dygnet brukar Du ägna Dig åt följande nyhetsmedier? - Läser morgontidning efter kl 23:00

#	Namn	Etikett	Fråga
130	f12da	F.12DA Läser kvällstidning: Före kl 7:00	Vilken tid på dygnet brukar Du ägna Dig åt följande nyhetsmedier? - Läser kvällstidning före kl 7:00
131	f12db	F.12DB Läser kvällstidning: Kl 07:00-09:00	Vilken tid på dygnet brukar Du ägna Dig åt följande nyhetsmedier? - Läser kvällstidning 07:00-09:00
132	f12dc	F.12DC Läser kvällstidning: Kl 09:00-12:00	Vilken tid på dygnet brukar Du ägna Dig åt följande nyhetsmedier? - Läser kvällstidning 09:00-12:00
133	f12dd	F.12DD Läser kvällstidning: Kl 12:00-17:00	Vilken tid på dygnet brukar Du ägna Dig åt följande nyhetsmedier? - Läser kvällstidning 12:00-17:00
134	f12de	F.12DE Läser kvällstidning: Kl 17:00-20:00	Vilken tid på dygnet brukar Du ägna Dig åt följande nyhetsmedier? - Läser kvällstidning 17:00-20:00
135	f12df	F.12DF Läser kvällstidning: Kl 20:00-23:00	Vilken tid på dygnet brukar Du ägna Dig åt följande nyhetsmedier? - Läser kvällstidning 20:00-23:00
136	f12dg	F.12DG Läser kvällstidning: Efter kl 23:00	Vilken tid på dygnet brukar Du ägna Dig åt följande nyhetsmedier? - Läser kvällstidning efter kl 23:00
137	f12ea	F.12EA Tar del av nyheter på Internet: Före kl 7:00	Vilken tid på dygnet brukar Du ägna Dig åt följande nyhetsmedier? - Tar del av nyheter på Internet före kl 7:00
138	f12eb	F.12EB Tar del av nyheter på Internet: Kl 07:00-09:00	Vilken tid på dygnet brukar Du ägna Dig åt följande nyhetsmedier? - Tar del av nyheter på Internet 07:00-09:00
139	f12ec	F.12EC Tar del av nyheter på Internet: Kl 09:00-12:00	Vilken tid på dygnet brukar Du ägna Dig åt följande nyhetsmedier? - Tar del av nyheter på Internet 09:00-12:00
140	f12ed	F.12ED Tar del av nyheter på Internet: Kl 12:00-17:00	Vilken tid på dygnet brukar Du ägna Dig åt följande nyhetsmedier? - Tar del av nyheter på Internet 12:00-17:00
141	f12ee	F.12EE Tar del av nyheter på Internet: Kl 17:00-20:00	Vilken tid på dygnet brukar Du ägna Dig åt följande nyhetsmedier? - Tar del av nyheter på Internet 17:00-20:00
142	f12ef	F.12EF Tar del av nyheter på Internet: Kl 20:00-23:00	Vilken tid på dygnet brukar Du ägna Dig åt följande nyhetsmedier? - Tar del av nyheter på Internet 20:00-23:00
143	f12eg	F.12EG Tar del av nyheter på Internet: Efter kl 23:00	Vilken tid på dygnet brukar Du ägna Dig åt följande nyhetsmedier? - Tar del av nyheter på Internet efter kl 23:00
144	f13a	F.13A Bedömning av påstående: Man får ut mer av nyheter och information genom Internet än genom vanliga tidningar, radio- och tv-nyheter	Man får ut mer av nyheter och information genom Internet än genom vanliga tidningar, radio- och TV-nyheter
145	f13b	F.13B Bedömning av påstående: En svaghet med Internet är att det innehåller för få lokala annonser	En svaghet med Internet är att det innehåller för få lokala annonser
146	f13c	F.13C Bedömning av påstående: Internet kan aldrig ersätta känslan av att bläddra i en papperstidning eller en bok	Internet kan aldrig ersätta känslan av att bläddra i en papperstidning eller en bok
147	f13d	F.13D Bedömning av påstående: Internet är något man måste ha i hemmet för att hänga med i utvecklingen	Internet är något man måste ha i sitt hem för att hänga med i utvecklingen
148	f13e	F.13E Bedömning av påstående: Internet kommer på sikt att ersätta post och telefon	Internet kommer på sikt att ersätta post och telefon
149	f13f	F.13F Bedömning av påstående: Den som har Internet behöver ingen dagstidningsprenumeration	Den som har Internet behöver inte ha någon dagstidningsprenumeration
150	f13g	F.13G Bedömning av påstående: Inom 10 år kommer tidningar att förmedlas över Internet och dagstidningar på papper att försvinna	Inom en tioårsperiod kommer tidningar att förmedlas över Internet och dagstidningar på papper att försvinna
151	f14a	F-14A Hur ofta lyssna på: P1 i Sveriges Radio	Hur ofta brukar Du lyssna på följande kanaler? - P1 i Sveriges Radio

#	Namn	Etikett	Fråga
152	f14b	F.14B Hur ofta lyssna på: P2 i Sveriges Radio	Hur ofta brukar Du lyssna på följande kanaler? - P2 i Sveriges Radio
153	f14c	F.14C Hur ofta lyssna på: P3 i Sveriges Radio	Hur ofta brukar Du lyssna på följande kanaler? - P3 i Sveriges Radio
154	f14d	F.14D Hur ofta lyssna på: P4 i Sveriges Radio/Lokalradion	Hur ofta brukar Du lyssna på följande kanaler? - P4 i Sveriges Radio/Lokalradion
155	f14e	F.14E Hur ofta lyssna på: Rix FM	Hur ofta brukar Du lyssna på följande kanaler? - Rix FM
156	f14f	F.14F Hur ofta lyssna på: Radio City	Hur ofta brukar Du lyssna på följande kanaler? - Radio City
157	f14g	F.14G Hur ofta lyssna på: NRJ/Radio Energy	Hur ofta brukar Du lyssna på följande kanaler? - NRJ/Radio Energy
158	f14h	F.14H Hur ofta lyssna på: Mix Megapol	Hur ofta brukar Du lyssna på följande kanaler? - Mix Megapol
159	f14i	F.14I Hur ofta lyssna på: Annan privat lokalradio	Hur ofta brukar Du lyssna på följande kanaler? - Annan privat lokalradio
160	f14j	F.14J Hur ofta lyssna på: Närradiokanal	Hur ofta brukar Du lyssna på följande kanaler? - Närradiokanal
161	f14k	F.14K Hur ofta lyssna på: Privat lokalradio	Hur ofta brukar Du lyssna på följande kanaler? - Privat lokalradio (Rix FM, Radio City, NRJ/Energy, Mix Megapol)
162	f15a	F.15A Hur ofta titta på: SVT1	Hur ofta brukar Du titta på program i följande TV-kanaler? - SVT1
163	f15b	F.15B Hur ofta titta på: SVT2	Hur ofta brukar Du titta på program i följande TV-kanaler? - SVT2
164	f15c	F.15C Hur ofta titta på: TV3	Hur ofta brukar Du titta på program i följande TV-kanaler? - TV3
165	f15d	F.15D Hur ofta titta på: TV4	Hur ofta brukar Du titta på program i följande TV-kanaler? - TV4
166	f15e	F.15E Hur ofta titta på: Kanal 5	Hur ofta brukar Du titta på program i följande TV-kanaler? - Kanal 5
167	f15f	F.15F Hur ofta titta på: TV6	Hur ofta brukar Du titta på program i följande TV-kanaler? - TV6
168	f15g	F.15G Hur ofta titta på: TV8	Hur ofta brukar Du titta på program i följande TV-kanaler? - TV8
169	f15h	F.15H Hur ofta titta på: ZTV	Hur ofta brukar Du titta på program i följande TV-kanaler? - ZTV
170	f15i	F.15I Hur ofta titta på: MTV	Hur ofta brukar Du titta på program i följande TV-kanaler? - MTV
171	f15j	F.15J Hur ofta titta på: Canal+	Hur ofta brukar Du titta på program i följande TV-kanaler? - Canal+
172	f15k	F.15K Hur ofta titta på: TV 1000	Hur ofta brukar Du titta på program i följande TV-kanaler? - TV 1000
173	f15l	F.15L Hur ofta titta på: Eurosport	Hur ofta brukar Du titta på program i följande TV-kanaler? - Eurosport
174	f15m	F.15M Hur ofta titta på: Filmkanal	Hur ofta brukar Du titta på program i följande TV-kanaler? - Filmkanal
175	f15n	F.15N Hur ofta titta på: Annan svensk kanal	Hur ofta brukar Du titta på program i följande TV-kanaler? - Annan svensk kanal
176	f16a	F.16A Föredrar typ av tv-program: Informations- och faktaprogram	Vilken typ av TV-program föredrar Du att titta på? - Informations- och faktaprogram
177	f16b	F.16B Föredrar typ av tv-program: Förströelse- och underhållningsprogram	Vilken typ av TV-program föredrar Du att titta på? - Förströelse- och underhållningsprogram

#	Namn	Etikett	Fråga
178	f17	F.17 Intresse för beställ-tv	I en del länder finns så kallad 'beställ-TV', vilket innebär att man betalar för de program man tittar på (exempelvis långfilmer, sport, shower). Hur intresserad skulle Du vara av en sådan betal-TV-kanal vid sidan av de andra TV-kanalerna?
179	f18a	F.18A Tv-kanal har de bästa programmen: Barnprogram	Vilken TV-kanal tycker Du har de bästa programmen när det gäller barnprogram
180	f18b	F.18B Tv-kanal har de bästa programmen: Nyheter	Vilken TV-kanal tycker Du har de bästa programmen när det gäller nyheter
181	f18c	F.18C Tv-kanal har de bästa programmen: Ungdomsprogram	Vilken TV-kanal tycker Du har de bästa programmen när det gäller ungdomsprogram
182	f18d	F.18D Tv-kanal har de bästa programmen: Sport	Vilken TV-kanal tycker Du har de bästa programmen när det gäller sport
183	f18e	F.18E Tv-kanal har de bästa programmen: Lättare underhållning	Vilken TV-kanal tycker Du har de bästa programmen när det gäller lättare underhållning
184	f18f	F.18F Tv-kanal har de bästa programmen: Naturprogram	Vilken TV-kanal tycker Du har de bästa programmen när det gäller naturprogram
185	f18g	F.18G Tv-kanal har de bästa programmen: Samhällsprogram/magasin	Vilken TV-kanal tycker Du har de bästa programmen när det gäller samhällsprogram/magasin
186	f18h	F.18H Tv-kanal har de bästa programmen: Teater, opera, konsert	Vilken TV-kanal tycker Du har de bästa programmen när det gäller teater, opera, konsert
187	f18i	F.18I Tv-kanal har de bästa programmen: Kulturprogram/magasin	Vilken TV-kanal tycker Du har de bästa programmen när det gäller kulturprogram/magasin
188	f18j	F.18J Tv-kanal har de bästa programmen: Svenska TV-serier	Vilken TV-kanal tycker Du har de bästa programmen när det gäller svenska TV-serier
189	f18k	F.18K Tv-kanal har de bästa programmen: Utländska TV-serier	Vilken TV-kanal tycker Du har de bästa programmen när det gäller utländska TV-serier
190	f18l	F.18L Tv-kanal har de bästa programmen: Långfilmer	Vilken TV-kanal tycker Du har de bästa programmen när det gäller långfilmer
191	f18m	F.18M Tv-kanal har de bästa programmen: Populärmusik	Vilken TV-kanal tycker Du har de bästa programmen när det gäller populärmusik
192	f18n	F.18N Tv-kanal har de bästa programmen: Dokumentärer	Vilken TV-kanal tycker Du har de bästa programmen när det gäller dokumentärer
193	f19a	F.19A Allmänna intryck av tv-kanaler: SVT1	Vilket är Ditt allmänna intryck av de svenska TV-kanalerna? - SVT1
194	f19b	F.19B Allmänna intryck av tv-kanaler: SVT2	Vilket är Ditt allmänna intryck av de svenska TV-kanalerna? - SVT2
195	f19c	F.19C Allmänna intryck av tv-kanaler: TV3	Vilket är Ditt allmänna intryck av de svenska TV-kanalerna? - TV3
196	f19d	F.19D Allmänna intryck av tv-kanaler: TV4	Vilket är Ditt allmänna intryck av de svenska TV-kanalerna? - TV4
197	f19e	F.19E Allmänna intryck av tv-kanaler: Kanal 5	Vilket är Ditt allmänna intryck av de svenska TV-kanalerna? - Kanal 5
198	f19f	F.19F Allmänna intryck av tv-kanaler: TV6	Vilket är Ditt allmänna intryck av de svenska TV-kanalerna? - TV6
199	f19g	F.19G Allmänna intryck av tv-kanaler: ZTV	Vilket är Ditt allmänna intryck av de svenska TV-kanalerna? - ZTV
200	f19h	F.19H Allmänna intryck av tv-kanaler: TV8	Vilket är Ditt allmänna intryck av de svenska TV-kanalerna? - TV8
201	f20	F.20 Inställning till reklam i tv	Är Du positivt eller negativt inställd till reklam i TV?

#	Namn	Etikett	Fråga
202	f21	F.21 Tv-licensen värd priset	Tycker Du att TV-licensen, mottagaravgiften som man betalar för Sveriges Television, är värd priset eller inte?
203	f22a	F.22A Bedömning av påstående: Den som är journalist bör betrakta sig som en kritiker av samhällets orättvisor	Den som är journalist bör betrakta sig som en kritiker av samhällets orättvisor
204	f22b	F.22B Bedömning av påstående: Den som är journalist bör betrakta sig som en som stimulerar nya tankar och idéer	Den som är journalist bör betrakta sig som en som stimulerar nya tankar och idéer
205	f22c	F.22C Bedömning av påstående: Den som är journalist bör betrakta sig som en neutral rapportör av det som sker i samhället	Den som är journalist bör betrakta sig som en neutral rapportör av det som sker i samhället
206	f22d	F.22D Bedömning av påstående: Den som är journalist bör betrakta sig som en granskare av samhällets maktthavare	Den som är journalist bör betrakta sig som en granskare av samhällets maktthavare
207	f22e	F.22E Bedömning av påstående: Den som är journalist bör betrakta sig som en som enkelt kan förklara komplicerade händelser	Den som är journalist bör betrakta sig som en som enkelt kan förklara komplicerade händelser
208	f23a	F.23A Förekomst av våldsinslag: Nyhetsprogram i TV	Vilken är din bedömning av förekomsten av våldsinslag? - Nyhetsprogram i TV
209	f23b	F.23B Förekomst av våldsinslag: TV-såpor	Vilken är din bedömning av förekomsten av våldsinslag? - TV-såpor
210	f23c	F.23C Förekomst av våldsinslag: Dramaserier på TV	Vilken är din bedömning av förekomsten av våldsinslag? - Dramaserier på TV
211	f23d	F.23D Förekomst av våldsinslag: Långfilm på TV	Vilken är din bedömning av förekomsten av våldsinslag? - Långfilm på TV
212	f23e	F.23E Förekomst av våldsinslag: Tecknad film på TV	Vilken är din bedömning av förekomsten av våldsinslag? - Tecknad film på TV
213	f23f	F.23F Förekomst av våldsinslag: Videofilm	Vilken är din bedömning av förekomsten av våldsinslag? - Videofilm
214	f23g	F.23G Förekomst av våldsinslag: Biofilm	Vilken är din bedömning av förekomsten av våldsinslag? - Biofilm
215	f23h	F.23H Förekomst av våldsinslag: Data-/TV-spel	Vilken är din bedömning av förekomsten av våldsinslag? - Data-/TV-spel
216	f23i	F.23I Förekomst av våldsinslag: Internet	Vilken är din bedömning av förekomsten av våldsinslag? - Internet
217	f24	F.24 Våldsinslags effekt på barn	Det har diskuterats i vilken utsträckning våldsskildringar i TV, på video och på bio har negativa effekter på barn genom att göra dem mer aggressiva. Enligt Din egen erfarenhet, vilken effekt har våldsinslag i TV och på film på barn?
218	f25a	F.25A Bedömning av påstående: Nyheterna i de stora medierna handlar mest om vad som händer i Stockholm	Nyheterna i de stora medierna handlar mest om vad som händer i Stockholm
219	f25b	F.25B Bedömning av påstående: Nyheterna i svenska medier är i allmänhet mycket tillförlitliga	Nyheterna i svenska medier är i allmänhet mycket tillförlitliga
220	f25c	F.25C Bedömning av påstående: Nyheterna idag är mindre sakliga än förr	Nyheterna idag är mindre sakliga än förr
221	f25d	F.25D Bedömning av påstående: Medierna rapporterar ofta viktiga nyheter för sent	Medierna rapporterar ofta viktiga nyheter för sent
222	f25e	F.25E Bedömning av påstående: Journalister är i allmänhet bra på att förklara svåra politiska frågor	Journalister är i allmänhet bra på att förklara svåra politiska frågor

#	Namn	Etikett	Fråga
223	f25f	F.25F Bedömning av påstående: I svenska medier får man ofta en bra bakgrund till det som har hänt	I svenska medier får man ofta en bra bakgrund till det som har hänt
224	f25g	F.25G Bedömning av påstående: Journalister vinklar ofta nyheter efter egna åsikter	Journalister vinklar ofta nyheter efter egna åsikter
225	f25h	F.25H Bedömning av påstående: Medier är i allmänhet skickliga på att bedöma vad publiken är intresserad av	Medier är i allmänhet skickliga på att bedöma vad publiken är intresserad av
226	f25i	F.25I Bedömning av påstående: Många journalister är medvetet ute efter att skapa misstro mot politiker	Många journalister är medvetet ute efter att skapa misstro mot politiker
227	f26a	F.26A Tillgång till utrustning i hushållet: Telefon	Vilken utrustning har Du för närvarande tillgång till i Ditt hushåll? - Telefon
228	f26b	F.26B Tillgång till utrustning i hushållet: Mobiltelefon	Vilken utrustning har Du för närvarande tillgång till i Ditt hushåll? - Mobiltelefon
229	f26c	F.26C Tillgång till utrustning i hushållet: Mobiltelefon med WAP	Vilken utrustning har Du för närvarande tillgång till i Ditt hushåll? - Mobiltelefon med WAP
230	f26d	F.26D Tillgång till utrustning i hushållet: Tv-apparat	Vilken utrustning har Du för närvarande tillgång till i Ditt hushåll? - TV-apparat
231	f26e	F.26E Tillgång till utrustning i hushållet: Text-tv	Vilken utrustning har Du för närvarande tillgång till i Ditt hushåll? - Text-TV
232	f26f	F.26F Tillgång till utrustning i hushållet: Video	Vilken utrustning har Du för närvarande tillgång till i Ditt hushåll? - Video
233	f26g	F.26G Tillgång till utrustning i hushållet: Kabel-tv	Vilken utrustning har Du för närvarande tillgång till i Ditt hushåll? - Kabel-TV
234	f26h	F.26H Tillgång till utrustning i hushållet: Digital-tv/Set Top Box	Vilken utrustning har Du för närvarande tillgång till i Ditt hushåll? - Digital-TV/Set Top Box
235	f26i	F.26I Tillgång till utrustning i hushållet: Hushållsparabol	Vilken utrustning har Du för närvarande tillgång till i Ditt hushåll? - Hushållsparabol
236	f26j	F.26J Tillgång till utrustning i hushållet: Persondator	Vilken utrustning har Du för närvarande tillgång till i Ditt hushåll? - Persondator
237	f26k	F.26K Tillgång till utrustning i hushållet: DAB-radio	Vilken utrustning har Du för närvarande tillgång till i Ditt hushåll? - DAB-radio
238	f26l	F.26L Tillgång till utrustning i hushållet: DVD-spelare	Vilken utrustning har Du för närvarande tillgång till i Ditt hushåll? - DVD-spelare
239	f26m	F.26M Tillgång till utrustning i hushållet: Fax	Vilken utrustning har Du för närvarande tillgång till i Ditt hushåll? - Fax
240	f26n	F.26N Tillgång till utrustning i hushållet: Cd-spelare	Vilken utrustning har Du för närvarande tillgång till i Ditt hushåll? - CD-spelare
241	f26o	F.26O Tillgång till i hushållet: Fritidshus	Vilken utrustning har Du för närvarande tillgång till i Ditt hushåll? - Fritidshus
242	f26p	F.26P Tillgång till i hushållet: Fritidsbåt	Vilken utrustning har Du för närvarande tillgång till i Ditt hushåll? - Fritidsbåt
243	f26q	F.26Q Tillgång till i hushållet: Bil1	Vilken utrustning har Du för närvarande tillgång till i Ditt hushåll? - Bil1
244	f26r	F.26R Tillgång till i hushållet: Bil2	Vilken utrustning har Du för närvarande tillgång till i Ditt hushåll? - Bil2
245	f26s	F.26S Innehav av eget körkort för personbil	Eget körkort för personbil
246	bil1	Bilmärke 1	Bilmärke 1

#	Namn	Etikett	Fråga
247	ar1	Årsmodell bil1	Vilken utrustning har Du för närvarande tillgång till i Ditt hushåll? - Årsmodell bil1
248	bil2	Bilmärke 2	Bilmärke 2
249	ar2	Årsmodell bil2	Vilken utrustning har Du för närvarande tillgång till i Ditt hushåll? - Årsmodell bil2
250	f27a	F.27A Egen medieutrustning: Tv-apparat	Finns det någon medieutrustning i hushållet som i stort sett bara Du använder? - Egen TV-apparat
251	f27b	F.27B Egen medieutrustning: Telefon	Finns det någon medieutrustning i hushållet som i stort sett bara Du använder? - Egen telefon
252	f27c	F.27C Egen medieutrustning: Persondator	Finns det någon medieutrustning i hushållet som i stort sett bara Du använder? - Egen persondator
253	f27d	F.27D Egen medieutrustning: Mobiltelefon	Finns det någon medieutrustning i hushållet som i stort sett bara Du använder? - Egen mobiltelefon
254	f27e	F.27E Egen medieutrustning: Telefonsvarare	Finns det någon medieutrustning i hushållet som i stort sett bara Du använder? - Egen telefonsvarare
255	f27f	F.27F Egen medieutrustning: Fax	Finns det någon medieutrustning i hushållet som i stort sett bara Du använder? - Egen fax
256	f27g	F.27G Egen medieutrustning: Cd-spelare	Finns det någon medieutrustning i hushållet som i stort sett bara Du använder? - Egen CD-spelare
257	f27h	F.27H Egen medieutrustning: Video	Finns det någon medieutrustning i hushållet som i stort sett bara Du använder? - Egen video
258	f28a	F.28A Tillgång till: Internetanslutning	Om Du har persondator i Ditt hushåll, vad har Du i övrigt? - Internetanslutning
259	f28b	F.28B Tillgång till: Personlig e-postadress	Om Du har persondator i Ditt hushåll, vad har Du i övrigt? - Personlig e-postadress
260	f28c	F.28C Tillgång till: Personlig hemsida	Om Du har persondator i Ditt hushåll, vad har Du i övrigt? - Personlig hemsida
261	f28d	F.28D Tillgång till: Har ej persondator i mitt hushåll	Om Du har persondator i Ditt hushåll, vad har Du i övrigt? - Har ej persondator i mitt hushåll
262	f29	F.29 Tillgång till internet på arbetsplats/skola	Har Du tillgång till Internet på Din arbetsplats/skola?
263	f30a	F.30A Internetanvändning senaste 12 månaderna	Har Du använt Internet under den senaste månaden?
264	f30ba	F.30BA Använt internet i hemmet för: Privata syften	Om Du har använt Internet, var och i vilka syften har Du gjort det? - För privata syften i hemmet
265	f30bb	F.30BB Använt internet i hemmet för: Förvärsarbete/skolarbete	Om Du har använt Internet, var och i vilka syften har Du gjort det? - För förvärsarbete/skolarbete i hemmet
266	f30ca	F.30CA Använt internet på arbetsplats/skola för: Privata syften	Om Du har använt Internet, var och i vilka syften har Du gjort det? - För privata syften på min arbetsplats/skola
267	f30cb	F.30CB Använt internet på arbetsplats/skola för: Förvärsarbete/skolarbete	Om Du har använt Internet, var och i vilka syften har Du gjort det? - För förvärsarbete/skolarbete på min arbetsplats/skola
268	f30da	F.30DA Använt internet på annan plats för: Privata syften	Om Du har använt Internet, var och i vilka syften har Du gjort det? - För privata syften på annan plats
269	f30db	F.30DB Använt internet på annan plats för: Förvärsarbete/skolarbete	Om Du har använt Internet, var och i vilka syften har Du gjort det? - För förvärsarbete/skolarbete på annan plats
270	f31a	F.31A Främsta syfte med privat internetanvändning: Nöje/förströelse/spel	Vilket/vilka är Dina främsta syften med Din privata Internetanvändning? - Nöje/förströelse/spel
271	f31b	F.31B Främsta syfte med privat internetanvändning: Datorteknisk användning/göra hemsidor	Vilket/vilka är Dina främsta syften med Din privata Internetanvändning? - Datorteknisk användning/göra hemsidor

#	Namn	Etikett	Fråga
272	f31c	F.31C Främsta syfte med privat internetanvändning: Delta i diskussions- eller chatgrupp	Vilket/vilka är Dina främsta syften med Din privata Internetanvändning? - Delta i diskussions- eller chatgrupp
273	f31d	F.31D Främsta syfte med privat internetanvändning: Ta del av nyheter/nyhetstjänst	Vilket/vilka är Dina främsta syften med Din privata Internetanvändning? - Ta del av nyheter/nyhetstjänst
274	f31e	F.31E Främsta syfte med privat internetanvändning: Söka fakta/information	Vilket/vilka är Dina främsta syften med Din privata Internetanvändning? - Söka fakta/information
275	f31f	F.31F Främsta syfte med privat internetanvändning: E-post	Vilket/vilka är Dina främsta syften med Din privata Internetanvändning? - E-post
276	f31g	F.31G Främsta syfte med privat internetanvändning: Beställa varor eller tjänster	Vilket/vilka är Dina främsta syften med Din privata Internetanvändning? - Beställa varor eller tjänster
277	f31h	F.31H Främsta syfte med privat internetanvändning: Ladda ner/lyssna på musik	Vilket/vilka är Dina främsta syften med Din privata Internetanvändning? - Ladda ner/lyssna på musik
278	f31i	F.31I Främsta syfte med privat internetanvändning: Bankärenden	Vilket/vilka är Dina främsta syften med Din privata Internetanvändning? - Bankärenden
279	f31j	F.31J Främsta syfte med privat internetanvändning: Annat	Vilket/vilka är Dina främsta syften med Din privata Internetanvändning? - Annat
280	f32a	F.32A Hur ofta tar del av: Kommunens hemsida	Hur ofta brukar Du ta del av något av följande på Internet? - Din kommuns hemsida
281	f32b	F.32B Hur ofta tar del av: Landstingets hemsida	Hur ofta brukar Du ta del av något av följande på Internet? - Ditt landstings hemsida (sjukvård etc)
282	f32c	F.32C Hur ofta tar del av: Riksdagens hemsida	Hur ofta brukar Du ta del av något av följande på Internet? - Riksdagens hemsida
283	f32d	F.32D Hur ofta tar del av: Regeringens/Rosenbads hemsida	Hur ofta brukar Du ta del av något av följande på Internet? - Regeringens/Rosenbads hemsida
284	f32e	F.32E Hur ofta tar del av: Politiskt partis hemsida	Hur ofta brukar Du ta del av något av följande på Internet? - Något politiskt partis hemsida
285	f32f	F.32F Hur ofta tar del av: EU-hemsida	Hur ofta brukar Du ta del av något av följande på Internet? - Någon EU-hemsida
286	f33a	F.33A Startside på internet: Internetleverantörens webbplats	Vilken typ av startside har Du på den Internetuppkoppling som Du oftast använder (d.v.s. den sida Du får upp automatiskt när Du startar Internet)? - Din internetleverantörs webbplats
287	f33b	F.33B Startside på internet: Söksida	Vilken typ av startside har Du på den Internetuppkoppling som Du oftast använder (d.v.s. den sida Du får upp automatiskt när Du startar Internet)? - Söksida (t ex Alta Vista, Evreka, Lycos)
288	f33c	F.33C Startside på internet: Dagstidning eller nyhetstjänst	Vilken typ av startside har Du på den Internetuppkoppling som Du oftast använder (d.v.s. den sida Du får upp automatiskt när Du startar Internet)? - Dagstidning eller nyhetstjänst
289	f33d	F.33D Startside på internet: Spelsida	Vilken typ av startside har Du på den Internetuppkoppling som Du oftast använder (d.v.s. den sida Du får upp automatiskt när Du startar Internet)? - En spelsida
290	f33e	F.33E Startside på internet: Arbetsplatsens hemsida	Vilken typ av startside har Du på den Internetuppkoppling som Du oftast använder (d.v.s. den sida Du får upp automatiskt när Du startar Internet)? - Din arbetsplats hemsida
291	f33f	F.33F Startside på internet: Annan startside	Vilken typ av startside har Du på den Internetuppkoppling som Du oftast använder (d.v.s. den sida Du får upp automatiskt när Du startar Internet)? - Annan startside

#	Namn	Etikett	Fråga
292	f33g	F.33G Startside på internet: Vet ej	Vilken typ av startside har Du på den Internetuppkoppling som Du oftast använder (d.v.s. den side Du får upp automatiskt när Du startar Internet)? - Vet ej
293	f34a	F.34A Egen internetanvändnings påverkan på: Dagstidningsläsning	Har Du, sedan Du började använda Internet, ökat eller minskat Din användning av andra medier? - Dagstidningsläsning
294	f34b	F.34B Egen internetanvändnings påverkan på: Tidskriftsläsning	Har Du, sedan Du började använda Internet, ökat eller minskat Din användning av andra medier? - Tidskriftsläsning
295	f34c	F.34C Egen internetanvändnings påverkan på: Radiolyssnande	Har Du, sedan Du började använda Internet, ökat eller minskat Din användning av andra medier? - Radiolyssnande
296	f34d	F.34D Egen internetanvändnings påverkan på: Tv-tittande	Har Du, sedan Du började använda Internet, ökat eller minskat Din användning av andra medier? - TV-tittande
297	f34e	F.34E Egen internetanvändnings påverkan på: Telefonerande	Har Du, sedan Du började använda Internet, ökat eller minskat Din användning av andra medier? - Telefonerande
298	f34f	F.34F Egen internetanvändnings påverkan på: Bokläsning	Har Du, sedan Du började använda Internet, ökat eller minskat Din användning av andra medier? - Bokläsning
299	f34g	F.34G Egen internetanvändnings påverkan på: Användning av andra medier	Har Du, sedan Du började använda Internet, ökat eller minskat Din användning av andra medier? - Annat
300	f35a	F.35A Förtroende för massmedier: Sveriges television	Vilket förtroende har Du för innehållet i följande massmedier? - Sveriges television
301	f35b	F.35B Förtroende för massmedier: TV4	Vilket förtroende har Du för innehållet i följande massmedier? - TV4
302	f35c	F.35C Förtroende för massmedier: Andra privata TV-kanaler	Vilket förtroende har Du för innehållet i följande massmedier? - Andra privata TV-kanaler
303	f35d	F.35D Förtroende för massmedier: Sveriges Radios nationella kanaler (P1, P2, P3)	Vilket förtroende har Du för innehållet i följande massmedier? - Sveriges Radios nationella kanaler (P1, P2, P3)
304	f35e	F.35E Förtroende för massmedier: Sveriges Radios lokala kanaler (P4)	Vilket förtroende har Du för innehållet i följande massmedier? - Sveriges Radios lokala kanaler (P4)
305	f35f	F.35F Förtroende för massmedier: Privat lokalradio	Vilket förtroende har Du för innehållet i följande massmedier? - Privat lokalradio
306	f35g	F.35G Förtroende för massmedier: Den lokala morgontidningen	Vilket förtroende har Du för innehållet i följande massmedier? - Den lokala morgontidningen på Din ort
307	f35h	F.35H Förtroende för massmedier: Stockholms morgontidningar	Vilket förtroende har Du för innehållet i följande massmedier? - Stockholms morgontidningar (Dagens Nyheter, Svenska Dagbladet)
308	f35i	F.35I Förtroende för massmedier: Kvällstidningarna	Vilket förtroende har Du för innehållet i följande massmedier? - Kvällstidningarna (Aftonbladet, Expressen, GT, Kvällsposten)
309	f35j	F.35J Förtroende för massmedier: Nyhetstjänster på Internet	Vilket förtroende har Du för innehållet i följande massmedier? - Nyhetstjänster på Internet
310	f36aa	F.36AA Är mycket tillförlitlig: Din lokala morgontidning	Din lokala morgontidning är mycket tillförlitlig
311	f36ab	F.36AB Är mycket tillförlitlig: Dagens Nyheter	Dagens Nyheter är mycket tillförlitlig
312	f36ac	F.36AC Är mycket tillförlitlig: Svenska Dagbladet	Svenska Dagbladet är mycket tillförlitlig
313	f36ad	F.36AD Är mycket tillförlitlig: Metro	Metro är mycket tillförlitlig
314	f36ae	F.36AE Är mycket tillförlitlig: Kvällstidningarna	Kvällstidningarna är mycket tillförlitliga
315	f36ba	F.36BA Är prisvärd: Din lokala morgontidning	Din lokala morgontidning är prisvärd

#	Namn	Etikett	Fråga
316	f36bb	F.36BB Är prisvärd: Dagens Nyheter	Dagens Nyheter är prisvärd
317	f36bc	F.36BC Är prisvärd: Svenska Dagbladet	Svenska Dagbladet är prisvärd
318	f36bd	F.36BD Är prisvärd: Metro	Metro är prisvärd
319	f36be	F.36BE Är prisvärd: Kvällstidningarna	Kvällstidningarna är prisvärda
320	f36ca	F.36CA Är lättläst: Din lokala morgontidning	Din lokala morgontidning är lättläst
321	f36cb	F.36CB Är lättläst: Dagens Nyheter	Dagens Nyheter är lättläst
322	f36cc	F.36CC Är lättläst: Svenska Dagbladet	Svenska Dagbladet är lättläst
323	f36cd	F.36CD Är lättläst: Metro	Metro är lättläst
324	f36ce	F.36CE Är lättläst: Kvällstidningarna	Kvällstidningarna är lättlästa
325	f36da	F.36DA Har ett intressant innehåll: Din lokala morgontidning	Din lokala morgontidning har ett intressant innehåll
326	f36db	F.36DB Har ett intressant innehåll: Dagens Nyheter	Dagens Nyheter har ett intressant innehåll
327	f36dc	F.36DC Har ett intressant innehåll: Svenska Dagbladet	Svenska Dagbladet har ett intressant innehåll
328	f36dd	F.36DD Har ett intressant innehåll: Metro	Metro har ett intressant innehåll
329	f36de	F.36DE Har ett intressant innehåll: Kvällstidningarna	Kvällstidningarna har ett intressant innehåll
330	f36ea	F.36EA Är opartisk i sina nyheter: Din lokala morgontidning	Din lokala morgontidning är opartisk i sina nyheter
331	f36eb	F.36EB Är opartisk i sina nyheter: Dagens Nyheter	Dagens Nyheter är opartisk i sina nyheter
332	f36ec	F.36EC Är opartisk i sina nyheter: Svenska Dagbladet	Svenska Dagbladet är opartisk i sina nyheter
333	f36ed	F.36ED Är opartisk i sina nyheter: Metro	Metro är opartisk i sina nyheter
334	f36ee	F.36EE Är opartisk i sina nyheter: Kvällstidningarna	Kvällstidningarna är opartiska i sina nyheter
335	f36fa	F.36FA Är engagerande: Din lokala morgontidning	Din lokala morgontidning är engagerande
336	f36fb	F.36FB Är engagerande: Dagens Nyheter	Dagens Nyheter är engagerande
337	f36fc	F.36FC Är engagerande: Svenska Dagbladet	Svenska Dagbladet är engagerande
338	f36fd	F.36FD Är engagerande: Metro	Metro är engagerande
339	f36fe	F.36FE Är engagerande: Kvällstidningarna	Kvällstidningarna är engagerande
340	f36ga	F.36GA Är stimulerande att läsa: Din lokala morgontidning	Din lokala morgontidningen är stimulerande att läsa
341	f36gb	F.36GB Är stimulerande att läsa: Dagens Nyheter	Dagens Nyheter är stimulerande att läsa
342	f36gc	F.36GC Är stimulerande att läsa: Svenska Dagbladet	Svenska Dagbladet är stimulerande att läsa
343	f36gd	F.36GD Är stimulerande att läsa: Metro	Metro är stimulerande att läsa
344	f36ge	F.36GE Är stimulerande att läsa: Kvällstidningarna	Kvällstidningarna är stimulerande att läsa
345	f36ha	F.36HA Har en modern form: Din lokala morgontidning	Din lokala morgontidning har en modern form
346	f36hb	F.36HB Har en modern form: Dagens Nyheter	Dagens Nyheter har en modern form

#	Namn	Etikett	Fråga
347	f36hc	F.36HC Har en modern form: Svenska Dagbladet	Svenska Dagbladet har en modern form
348	f36hd	F.36HD Har en modern form: Metro	Metro har en modern form
349	f36he	F.36HE Har en modern form: Kvällstidningarna	Kvällstidningarna har en modern form
350	f36ia	F.36IA Innehåller ofta något oväntat: Din lokala morgontidning	Din lokala morgontidning innehåller ofta något oväntat
351	f36ib	F.36IB Innehåller ofta något oväntat: Dagens Nyheter	Dagens Nyheter innehåller ofta något oväntat
352	f36ic	F.36IC Innehåller ofta något oväntat: Svenska Dagbladet	Svenska Dagbladet innehåller ofta något oväntat
353	f36id	F.36ID Innehåller ofta något oväntat: Metro	Metro innehåller ofta något oväntat
354	f36ie	F.36IE Innehåller ofta något oväntat: Kvällstidningarna	Kvällstidningarna innehåller ofta något oväntat
355	f36ja	F.36JA Är njutbar att läsa: Din lokala morgontidning	Din lokala morgontidning är njutbar att läsa
356	f36jb	F.36JB Är njutbar att läsa: Dagens Nyheter	Dagens Nyheter är njutbar att läsa
357	f36jc	F.36JC Är njutbar att läsa: Svenska Dagbladet	Svenska Dagbladet är njutbar att läsa
358	f36jd	F.36JD Är njutbar att läsa: Metro	Metro är njutbar att läsa
359	f36je	F.36JE Är njutbar att läsa: Kvällstidningarna	Kvällstidningarna är njutbara att läsa
360	f36ka	F.36KA Sätter in enskilda frågor i ett större sammanhang: Din lokala morgontidning	Din lokala morgontidning sätter in enskilda frågor i ett större sammanhang
361	f36kb	F.36KB Sätter in enskilda frågor i ett större sammanhang: Dagens Nyheter	Dagens Nyheter sätter in enskilda frågor i ett större sammanhang
362	f36kc	F.36KC Sätter in enskilda frågor i ett större sammanhang: Svenska Dagbladet	Svenska Dagbladet sätter in enskilda frågor i ett större sammanhang
363	f36kd	F.36KD Sätter in enskilda frågor i ett större sammanhang: Metro	Metro sätter in enskilda frågor i ett större sammanhang
364	f36ke	F.36KE Sätter in enskilda frågor i ett större sammanhang: Kvällstidningarna	Kvällstidningarna sätter in enskilda frågor i ett större sammanhang
365	f36la	F.36LA Är lätt att hitta i: Din lokala morgontidning	Din lokala morgontidning är lätt att hitta i
366	f36lb	F.36LB Är lätt att hitta i: Dagens Nyheter	Dagens Nyheter är lätt att hitta i
367	f36lc	F.36LC Är lätt att hitta i: Svenska Dagbladet	Svenska Dagbladet är lätt att hitta i
368	f36ld	F.36LD Är lätt att hitta i: Metro	Metro är lätt att hitta i
369	f36le	F.36LE Är lätt att hitta i: Kvällstidningarna	Kvällstidningarna är lätta att hitta i
370	f36ma	F.36MA Bevakar de stora politiska nyheterna: Din lokala morgontidning	Din lokala morgontidning bevakar de stora politiska nyheterna
371	f36mb	F.36MB Bevakar de stora politiska nyheterna: Dagens Nyheter	Dagens Nyheter bevakar de stora politiska nyheterna
372	f36mc	F.36MC Bevakar de stora politiska nyheterna: Svenska Dagbladet	Svenska Dagbladet bevakar de stora politiska nyheterna
373	f36md	F.36MD Bevakar de stora politiska nyheterna: Metro	Metro bevakar de stora politiska nyheterna
374	f36me	F.36ME Bevakar de stora politiska nyheterna: Kvällstidningarna	Kvällstidningarna bevakar de stora politiska nyheterna

#	Namn	Etikett	Fråga
375	f36na	F.36NA Är bra på lokala nyheter: Din lokala morgontidning	Din lokala morgontidning är bra på lokala nyheter
376	f36nb	F.36NB Är bra på lokala nyheter: Dagens Nyheter	Dagens Nyheter är bra på lokala nyheter
377	f36nc	F.36NC Är bra på lokala nyheter: Svenska Dagbladet	Svenska Dagbladet är bra på lokala nyheter
378	f36nd	F.36ND Är bra på lokala nyheter: Metro	Metro är bra på lokala nyheter
379	f36ne	F.36NE Är bra på lokala nyheter: Kvällstidningarna	Kvällstidningarna är bra på lokala nyheter
380	f36oa	F.36OA Är svår att vara utan: Din lokala morgontidning	Din lokala morgontidning är svår att vara utan
381	f36ob	F.36OB Är svår att vara utan: Dagens Nyheter	Dagens Nyheter är svår att vara utan
382	f36oc	F.36OC Är svår att vara utan: Svenska Dagbladet	Svenska Dagbladet är svår att vara utan
383	f36od	F.36OD Är svår att vara utan: Metro	Metro är svår att vara utan
384	f36oe	F.36OE Är svår att vara utan: Kvällstidningarna	Kvällstidningarna är svåra att vara utan
385	f36pa	F.36PA Är partipolitiskt obunden: Din lokala morgontidning	Din lokala morgontidning är partipolitiskt obunden
386	f36pb	F.36PB Är partipolitiskt obunden: Dagens Nyheter	Dagens Nyheter är partipolitiskt obunden
387	f36pc	F.36PC Är partipolitiskt obunden: Svenska Dagbladet	Svenska Dagbladet är partipolitiskt obunden
388	f36pd	F.36PD Är partipolitiskt obunden: Metro	Metro är partipolitiskt obunden
389	f36pe	F.36PE Är partipolitiskt obunden: Kvällstidningarna	Kvällstidningarna är partipolitiskt obundna
390	f37a	F.37A Förslag: Införa reklam i Sveriges Television	Införa reklam i Sveriges Television
391	f37b	F.37B Förslag: Överföra en av Sveriges Televisions TV-kanaler i privat regi	Överföra en av Sveriges Televisions TV-kanaler i privat regi
392	f37c	F.37C Förslag: Avveckla det statliga presstödet	Avveckla det statliga presstödet
393	f37d	F.37D Förslag: Förbjuda dagstidningar att också äga TV-kanaler	Förbjuda dagstidningar att också äga TV-kanaler
394	f38a	F.38A Åtgärd för att motverka att barn och unga utsätts för våldsskildringar i media: Lagstiftning om obligatorisk förhandsgranskning	Lagstiftning om obligatorisk förhandsgranskning
395	f38b	F.38B Åtgärd för att motverka att barn och unga utsätts för våldsskildringar i media: Tydlig rekommendation om lämplig ålder för att se programmet/inslaget	Tydlig rekommendation om lämplig ålder för att se programmet/inslaget
396	f38c	F.38C Åtgärd för att motverka att barn och unga utsätts för våldsskildringar i media: Etiska regler inom mediebranschen	Etiska regler inom mediebranschen
397	f38d	F.38D Åtgärd för att motverka att barn och unga utsätts för våldsskildringar i media: Tekniska filter som blockerar sändning av program/inslag med våldsskildringar	Tekniska filter som blockerar sändning av program/inslag med våldsskildringar
398	f38e	F.38E Åtgärd för att motverka att barn och unga utsätts för våldsskildringar i media:	Tydlig innehållsdeklaration av alla program/inslag

#	Namn	Etikett	Fråga
		Tydlig innehållsdeklaration av alla program/ inslag	
399	f38f	F.38F Åtgärd för att motverka att barn och unga utsätts för våldsskildringar i media: Varningar i ord och bild före sändning av program/inslag	Varningar i ord och bild före sändning av program/inslag
400	f38g	F.38G Åtgärd för att motverka att barn och unga utsätts för våldsskildringar i media: Informationskampanjer riktade till föräldrar	Informationskampanjer riktade till föräldrar
401	f38h	F.38H Åtgärd för att motverka att barn och unga utsätts för våldsskildringar i media: Obligatorisk medieutbildning i skolan	Obligatorisk medieutbildning i skolan
402	f39	F.39 Inställning till dokusåpor i TV	Det har förts en debatt om det är riktigt eller felaktigt att TV-kanaler sänder så kallade dokusåpor (exempelvis Baren i TV3 eller Big Brother i Kanal 5). Är det enligt Din uppfattning riktigt eller felaktigt att sådana program sänds i TV?
403	f40a	F.40A Nöjd med information om rikspolitiken i: SVT1	Hur nöjd är Du med den information om rikspolitiken i Sverige som Du får i följande medier? - SVT1
404	f40b	F.40B Nöjd med information om rikspolitiken i: SVT2	Hur nöjd är Du med den information om rikspolitiken i Sverige som Du får i följande medier? - SVT2
405	f40c	F.40C Nöjd med information om rikspolitiken i: TV4	Hur nöjd är Du med den information om rikspolitiken i Sverige som Du får i följande medier? - TV4
406	f40d	F.40D Nöjd med information om rikspolitiken i: Sveriges Radios kanaler	Hur nöjd är Du med den information om rikspolitiken i Sverige som Du får i följande medier? - Sveriges Radios kanaler
407	f40e	F.40E Nöjd med information om rikspolitiken i: Privat lokalradio	Hur nöjd är Du med den information om rikspolitiken i Sverige som Du får i följande medier? - Privat lokalradio
408	f40f	F.40F Nöjd med information om rikspolitiken i: Dagens Nyheter	Hur nöjd är Du med den information om rikspolitiken i Sverige som Du får i följande medier? - Dagens Nyheter
409	f40g	F.40G Nöjd med information om rikspolitiken i: Svenska Dagbladet	Hur nöjd är Du med den information om rikspolitiken i Sverige som Du får i följande medier? - Svenska Dagbladet
410	f40h	F.40H Nöjd med information om rikspolitiken i: Göteborgs-Posten	Hur nöjd är Du med den information om rikspolitiken i Sverige som Du får i följande medier? - Göteborgs-Posten
411	f40i	F.40I Nöjd med information om rikspolitiken i: Den lokala morgontidningen	Hur nöjd är Du med den information om rikspolitiken i Sverige som Du får i följande medier? - Den lokala morgontidningen
412	f40j	F.40J Nöjd med information om rikspolitiken i: Kvällstidningarna	Hur nöjd är Du med den information om rikspolitiken i Sverige som Du får i följande medier? - Kvällstidningarna
413	f41aa	F.41AA Medieanvändning under gårdagen: Läste eller tittade i en morgontidning	Gjorde Du någon av följande saker igår? - Läste eller tittade i en morgontidning
414	f41ab	F.41AB Medieanvändning under gårdagen: Läste eller tittade i en kvällstidning	Gjorde Du någon av följande saker igår? - Läste eller tittade i en kvällstidning
415	f41ac	F.41AC Medieanvändning under gårdagen: Läste eller tittade i en vecko-/månadstidning	Gjorde Du någon av följande saker igår? - Läste eller tittade i en vecko-/månadstidning
416	f41ad	F.41AD Medieanvändning under gårdagen: Tittade på SVT1 eller SVT2	Gjorde Du någon av följande saker igår? - Tittade på SVT1 eller SVT2
417	f41ae	F.41AE Medieanvändning under gårdagen: Tittade på TV3	Gjorde Du någon av följande saker igår? - Tittade på TV3
418	f41af	F.41AF Medieanvändning under gårdagen: Tittade på TV4	Gjorde Du någon av följande saker igår? - Tittade på TV4
419	f41ag	F.41AG Medieanvändning under gårdagen: Tittade på Kanal 5	Gjorde Du någon av följande saker igår? - Tittade på Kanal 5

#	Namn	Etikett	Fråga
420	f41ah	F.41AH Medieanvändning under gårdagen: Lyssnade på P1	Gjorde Du någon av följande saker igår? - Lyssnade på P1
421	f41ai	F.41AI Medieanvändning under gårdagen: Lyssnade på P3	Gjorde Du någon av följande saker igår? - Lyssnade på P3
422	f41aj	F.41AJ Medieanvändning under gårdagen: Lyssnade på P4/Lokalradion	Gjorde Du någon av följande saker igår? - Lyssnade på P4/Lokalradion
423	f41ak	F.41AK Medieanvändning under gårdagen: Lyssnade på någon privat radiostation	Gjorde Du någon av följande saker igår? - Lyssnade på någon privat radiostation (City, NRJ, Megapol etc)
424	f41al	F.41AL Medieanvändning under gårdagen: Använde Internet	Gjorde Du någon av följande saker igår? - Använde Internet
425	f41b	F.41B Gårdagens veckodag	Vilken veckodag var det i går?

Politik & samhälle

#	Namn	Etikett	Fråga
1	f42	F.42 Hur intresserad av politik	Hur pass intresserad är Du i allmänhet av politik?
2	f43a	F.43A Nöjd med demokratin i: EU	På det hela taget, hur nöjd är Du med det sätt på vilket demokratin fungerar i: EU?
3	f43b	F.43B Nöjd med demokratin i: Sverige	På det hela taget, hur nöjd är Du med det sätt på vilket demokratin fungerar i: Sverige?
4	f43c	F.43C Nöjd med demokratin i: Den kommun där du bor	På det hela taget, hur nöjd är Du med det sätt på vilket demokratin fungerar i: Den kommun där Du bor?
5	prob1	F.44A Viktigaste frågor/samhällsproblem i Sverige idag, 1	Vilken eller vilka frågor eller samhällsproblem tycker Du är viktigast i Sverige i dag? - Samhällsproblem 1
6	prob2	F.44B Viktigaste frågor/samhällsproblem i Sverige idag, 2	Vilken eller vilka frågor eller samhällsproblem tycker Du är viktigast i Sverige i dag? - Samhällsproblem 2
7	prob3	F.44C Viktigaste frågor/samhällsproblem i Sverige idag, 3	Vilken eller vilka frågor eller samhällsproblem tycker Du är viktigast i Sverige i dag? - Samhällsproblem 3
8	f45a	F.45A Förtroende för: Regeringen	Hur stort förtroende har Du för det sätt på vilket följande samhällsinstitutioner och grupper sköter sitt arbete? - Regeringen
9	f45b	F.45B Förtroende för: Polisen	Hur stort förtroende har Du för det sätt på vilket följande samhällsinstitutioner och grupper sköter sitt arbete? - Polisen
10	f45c	F.45C Förtroende för: Sjukvården	Hur stort förtroende har Du för det sätt på vilket följande samhällsinstitutioner och grupper sköter sitt arbete? - Sjukvården
11	f45d	F.45D Förtroende för: Försvaret	Hur stort förtroende har Du för det sätt på vilket följande samhällsinstitutioner och grupper sköter sitt arbete? - Försvaret
12	f45e	F.45E Förtroende för: Riksdagen	Hur stort förtroende har Du för det sätt på vilket följande samhällsinstitutioner och grupper sköter sitt arbete? - Riksdagen
13	f45f	F.45F Förtroende för: Bankerna	Hur stort förtroende har Du för det sätt på vilket följande samhällsinstitutioner och grupper sköter sitt arbete? - Bankerna
14	f45g	F.45G Förtroende för: Dagspressen	Hur stort förtroende har Du för det sätt på vilket följande samhällsinstitutioner och grupper sköter sitt arbete? - Dagspressen
15	f45h	F.45H Förtroende för: De fackliga organisationerna	Hur stort förtroende har Du för det sätt på vilket följande samhällsinstitutioner och grupper sköter sitt arbete? - De fackliga organisationerna

#	Namn	Etikett	Fråga
16	f45i	F.45I Förtroende för: Radio och TV	Hur stort förtroende har Du för det sätt på vilket följande samhällsinstitutioner och grupper sköter sitt arbete? - Radio och TV
17	f45j	F.45J Förtroende för: Grundskolan	Hur stort förtroende har Du för det sätt på vilket följande samhällsinstitutioner och grupper sköter sitt arbete? - Grundskolan
18	f45k	F.45K Förtroende för: Storföretagen	Hur stort förtroende har Du för det sätt på vilket följande samhällsinstitutioner och grupper sköter sitt arbete? - Storföretagen
19	f45l	F.45L Förtroende för: Svenska kyrkan	Hur stort förtroende har Du för det sätt på vilket följande samhällsinstitutioner och grupper sköter sitt arbete? - Svenska kyrkan
20	f45m	F.45M Förtroende för: Domstolarna	Hur stort förtroende har Du för det sätt på vilket följande samhällsinstitutioner och grupper sköter sitt arbete? - Domstolarna
21	f45n	F.45N Förtroende för: Kungahuset	Hur stort förtroende har Du för det sätt på vilket följande samhällsinstitutioner och grupper sköter sitt arbete? - Kungahuset
22	f45o	F.45O Förtroende för: Kommunstyrelserna	Hur stort förtroende har Du för det sätt på vilket följande samhällsinstitutioner och grupper sköter sitt arbete? - Kommunstyrelserna
23	f45p	F.45P Förtroende för: Universitet/högskolor	Hur stort förtroende har Du för det sätt på vilket följande samhällsinstitutioner och grupper sköter sitt arbete? - Universitet/högskolor
24	f45q	F.45Q Förtroende för: De politiska partierna	Hur stort förtroende har Du för det sätt på vilket följande samhällsinstitutioner och grupper sköter sitt arbete? - De politiska partierna
25	f45r	F.45R Förtroende för: EU-kommissionen	Hur stort förtroende har Du för det sätt på vilket följande samhällsinstitutioner och grupper sköter sitt arbete? - EU-kommissionen
26	f45s	F.45S Förtroende för: Europaparlamentet	Hur stort förtroende har Du för det sätt på vilket följande samhällsinstitutioner och grupper sköter sitt arbete? - Europaparlamentet
27	f45t	F.45T Förtroende för: Förenta Nationerna (FN)	Hur stort förtroende har Du för det sätt på vilket följande samhällsinstitutioner och grupper sköter sitt arbete? - Förenta Nationerna (FN)
28	f46a	F.46A Förtroende för: AMS	Ange också hur stort förtroende Du har för följande samhällsinstitutioner: Arbetsmarknadsstyrelsen (AMS)
29	f46b	F.46B Förtroende för: Telia	Ange också hur stort förtroende Du har för följande samhällsinstitutioner: Telia
30	f46c	F.46C Förtroende för: Posten	Ange också hur stort förtroende Du har för följande samhällsinstitutioner: Posten
31	f46d	F.46D Förtroende för: Katolska kyrkan	Ange också hur stort förtroende Du har för följande samhällsinstitutioner: Katolska kyrkan
32	f47a	F.47A Förtroende för: Advokater	Allmänt sett, hur stort förtroende har Du för det sätt på vilket följande yrkesgrupper sköter sitt arbete? - Advokater
33	f47b	F.47B Förtroende för: Domare	Allmänt sett, hur stort förtroende har Du för det sätt på vilket följande yrkesgrupper sköter sitt arbete? - Domare
34	f47c	F.47C Förtroende för: Ekonomer	Allmänt sett, hur stort förtroende har Du för det sätt på vilket följande yrkesgrupper sköter sitt arbete? - Ekonomer
35	f47d	F.47D Förtroende för: Ingenjörer	Allmänt sett, hur stort förtroende har Du för det sätt på vilket följande yrkesgrupper sköter sitt arbete? - Ingenjörer
36	f47e	F.47E Förtroende för: Politiker	Allmänt sett, hur stort förtroende har Du för det sätt på vilket följande yrkesgrupper sköter sitt arbete? - Politiker

#	Namn	Etikett	Fråga
37	f47f	F.47F Förtroende för: Arkitekter	Allmänt sett, hur stort förtroende har Du för det sätt på vilket följande yrkesgrupper sköter sitt arbete? - Arkitekter
38	f47g	F.47G Förtroende för: Läkare	Allmänt sett, hur stort förtroende har Du för det sätt på vilket följande yrkesgrupper sköter sitt arbete? - Läkare
39	f47h	F.47H Förtroende för: Officerare	Allmänt sett, hur stort förtroende har Du för det sätt på vilket följande yrkesgrupper sköter sitt arbete? - Officerare
40	f47i	F.47I Förtroende för: Psykologer	Allmänt sett, hur stort förtroende har Du för det sätt på vilket följande yrkesgrupper sköter sitt arbete? - Psykologer
41	f47j	F.47J Förtroende för: Lärare	Allmänt sett, hur stort förtroende har Du för det sätt på vilket följande yrkesgrupper sköter sitt arbete? - Lärare
42	f47k	F.47K Förtroende för: Präster	Allmänt sett, hur stort förtroende har Du för det sätt på vilket följande yrkesgrupper sköter sitt arbete? - Präster
43	f47l	F.47L Förtroende för: Socialarbetare	Allmänt sett, hur stort förtroende har Du för det sätt på vilket följande yrkesgrupper sköter sitt arbete? - Socialarbetare
44	f47m	F.47M Förtroende för: Universitetslärare	Allmänt sett, hur stort förtroende har Du för det sätt på vilket följande yrkesgrupper sköter sitt arbete? - Universitetslärare
45	f47n	F.47N Förtroende för: Journalister i dagspress	Allmänt sett, hur stort förtroende har Du för det sätt på vilket följande yrkesgrupper sköter sitt arbete? - Journalister i dagspress
46	f47o	F.47O Förtroende för: Journalister i radio/TV	Allmänt sett, hur stort förtroende har Du för det sätt på vilket följande yrkesgrupper sköter sitt arbete? - Journalister i radio/TV
47	f47p	F.47P Förtroende för: Banktjänstemän	Allmänt sett, hur stort förtroende har Du för det sätt på vilket följande yrkesgrupper sköter sitt arbete? - Banktjänstemän
48	f47q	F.47Q Förtroende för: Poliser	Allmänt sett, hur stort förtroende har Du för det sätt på vilket följande yrkesgrupper sköter sitt arbete? - Poliser
49	f47r	F.47R Förtroende för: Informatörer	Allmänt sett, hur stort förtroende har Du för det sätt på vilket följande yrkesgrupper sköter sitt arbete? - Informatörer
50	f47s	F.47S Förtroende för: PR-konsulter	Allmänt sett, hur stort förtroende har Du för det sätt på vilket följande yrkesgrupper sköter sitt arbete? - PR-konsulter
51	f47t	F.47T Förtroende för: IT-konsulter	Allmänt sett, hur stort förtroende har Du för det sätt på vilket följande yrkesgrupper sköter sitt arbete? - IT-konsulter
52	f47u	F.47U Förtroende för: Reklampersoner	Allmänt sett, hur stort förtroende har Du för det sätt på vilket följande yrkesgrupper sköter sitt arbete? - Reklampersoner
53	f48	F.48 Förtroende för: Svenska politiker	Allmänt sett, hur stort förtroende har Du för svenska politiker?
54	f49	F.49 Subjektiv vänster-högerplacering	Man talar ibland om att politiska åsikter kan placeras in på en vänster-högerskala. Var någonstans skulle Du placera Dig själv på en sådan vänster-högerskala?
55	f50a	F.50A Bästa parti idag	Vilket parti tycker Du bäst om i dag?
56	f50b	F.50B Övertygad partianhängare	Anser du Dig vara en övertygad anhängare av detta parti?
57	f51	F.51 Näst bästa parti	Vilket parti tycker Du näst bäst om?
58	f52a	F.52A Bästa parti i: Den kommun där du bor	Bästa parti i den kommun där Du bor
59	f52b	F.52B Bästa parti i: Rikspolitiken	Bästa parti i rikspolitiken
60	f52c	F.52C Bästa parti i: EU-politiken	Bästa parti i EU-politiken
61	f53aa	F.53AA Riksdagsparti otänkbart att rösta på om val i dag: Vänsterpartiet	Om det var val i dag, finns det något eller några av de nuvarande riksdagspartierna som Du inte skulle kunna tänka Dig att rösta på? - Vänsterpartiet

#	Namn	Etikett	Fråga
62	f53ab	F.53AB Riksdagsparti otänkbart att rösta på om val i dag: Socialdemokraterna	Om det var val i dag, finns det något eller några av de nuvarande riksdagspartierna som Du inte skulle kunna tänka Dig att rösta på? - Socialdemokraterna
63	f53ac	F.53AC Riksdagsparti otänkbart att rösta på om val i dag: Centerpartiet	Om det var val i dag, finns det något eller några av de nuvarande riksdagspartierna som Du inte skulle kunna tänka Dig att rösta på? - Centerpartiet
64	f53ad	F.53AD Riksdagsparti otänkbart att rösta på om val i dag: Folkpartiet	Om det var val i dag, finns det något eller några av de nuvarande riksdagspartierna som Du inte skulle kunna tänka Dig att rösta på? - Folkpartiet
65	f53ae	F.53AE Riksdagsparti otänkbart att rösta på om val i dag: Moderaterna	Om det var val i dag, finns det något eller några av de nuvarande riksdagspartierna som Du inte skulle kunna tänka Dig att rösta på? - Moderaterna
66	f53af	F.53AF Riksdagsparti otänkbart att rösta på om val i dag: Kristdemokraterna	Om det var val i dag, finns det något eller några av de nuvarande riksdagspartierna som Du inte skulle kunna tänka Dig att rösta på? - Kristdemokraterna
67	f53ag	F.53AG Riksdagsparti otänkbart att rösta på om val i dag: Miljöpartiet	Om det var val i dag, finns det något eller några av de nuvarande riksdagspartierna som Du inte skulle kunna tänka Dig att rösta på? - Miljöpartiet
68	f53ah	F.53AH Riksdagsparti otänkbart att rösta på om val i dag: Inget	Om det var val i dag, finns det något eller några av de nuvarande riksdagspartierna som Du inte skulle kunna tänka Dig att rösta på? - Jag kan tänka mig att rösta på var och en av riksdagspartierna
69	f53ba	F.53BA Riksdagsparti tänkbart att rösta på om val i dag: Vänsterpartiet	Och omvänt, vilket eller vilka riksdagspartier skulle Du kunna tänka Dig att rösta på om det var val i dag? - Vänsterpartiet
70	f53bb	F.53BB Riksdagsparti tänkbart att rösta på om val i dag: Socialdemokraterna	Och omvänt, vilket eller vilka riksdagspartier skulle Du kunna tänka Dig att rösta på om det var val i dag? - Socialdemokraterna
71	f53bc	F.53BC Riksdagsparti tänkbart att rösta på om val i dag: Centerpartiet	Och omvänt, vilket eller vilka riksdagspartier skulle Du kunna tänka Dig att rösta på om det var val i dag? - Centerpartiet
72	f53bd	F.53BD Riksdagsparti tänkbart att rösta på om val i dag: Folkpartiet	Och omvänt, vilket eller vilka riksdagspartier skulle Du kunna tänka Dig att rösta på om det var val i dag? - Folkpartiet
73	f53be	F.53BE Riksdagsparti tänkbart att rösta på om val i dag: Moderaterna	Och omvänt, vilket eller vilka riksdagspartier skulle Du kunna tänka Dig att rösta på om det var val i dag? - Moderaterna
74	f53bf	F.53BF Riksdagsparti tänkbart att rösta på om val i dag: Kristdemokraterna	Och omvänt, vilket eller vilka riksdagspartier skulle Du kunna tänka Dig att rösta på om det var val i dag? - Kristdemokraterna
75	f53bg	F.53BG Riksdagsparti tänkbart att rösta på om val i dag: Miljöpartiet	Och omvänt, vilket eller vilka riksdagspartier skulle Du kunna tänka Dig att rösta på om det var val i dag? - Miljöpartiet
76	f53bh	F.53BH Riksdagsparti tänkbart att rösta på om val i dag: Inget	Och omvänt, vilket eller vilka riksdagspartier skulle Du kunna tänka Dig att rösta på om det var val i dag? - Jag kan inte tänka mig att rösta på något av riksdagspartierna
77	f54a	F.54A Parti otänkbart att rösta på om val i dag: Vänsterpartiet	Om det var val i dag, finns det något eller några av nedanstående politiska partier som Du absolut inte skulle kunna tänka Dig att rösta på? - Vänsterpartiet
78	f54b	F.54B Parti otänkbart att rösta på om val i dag: Socialdemokraterna	Om det var val i dag, finns det något eller några av nedanstående politiska partier som Du absolut inte skulle kunna tänka Dig att rösta på? - Socialdemokraterna
79	f54c	F.54C Parti otänkbart att rösta på om val i dag: Centerpartiet	Om det var val i dag, finns det något eller några av nedanstående politiska partier som Du absolut inte skulle kunna tänka Dig att rösta på? - Centerpartiet

#	Namn	Etikett	Fråga
80	f54d	F.54D Parti otänkbart att rösta på om val i dag: Folkpartiet	Om det var val i dag, finns det något eller några av nedanstående politiska partier som Du absolut inte skulle kunna tänka Dig att rösta på? - Folkpartiet
81	f54e	F.54E Parti otänkbart att rösta på om val i dag: Moderaterna	Om det var val i dag, finns det något eller några av nedanstående politiska partier som Du absolut inte skulle kunna tänka Dig att rösta på? - Moderaterna
82	f54f	F.54F Parti otänkbart att rösta på om val i dag: Kristdemokraterna	Om det var val i dag, finns det något eller några av nedanstående politiska partier som Du absolut inte skulle kunna tänka Dig att rösta på? - Kristdemokraterna
83	f54g	F.54G Parti otänkbart att rösta på om val i dag: Miljöpartiet	Om det var val i dag, finns det något eller några av nedanstående politiska partier som Du absolut inte skulle kunna tänka Dig att rösta på? - Miljöpartiet
84	f55a	F55A Partival i riksdagsvalet 1998	Vilket parti röstade Du på i riksdagsvalet 1998?
85	f55b	F.55B Partival i kommunvalet 1998	Vilket parti röstade Du i kommunvalet i den kommun där Du bor?
86	f56a	F.56A Förslag: Minska den offentliga sektorn	Minska den offentliga sektorn
87	f56b	F.56B Förslag: Ta emot färre flyktingar i Sverige	Ta emot färre flyktingar i Sverige
88	f56c	F.56C Förslag: Satsa på ett samhälle med ökad jämställdhet	Satsa på ett samhälle med ökad jämställdhet mellan män och kvinnor
89	f56d	F.56D Förslag: Minska löner och ersättningar till heltidspolitiker	Minska löner och ersättningar till heltidspolitiker
90	f56e	F.56E Förslag: Överföra statlig affärsverksamhet i privat regi	Överföra statlig affärsverksamhet, t ex Telia, i privata händer
91	f56f	F.56F Förslag: Satsa på ett miljövänligt samhälle även om det innebär låg eller ingen tillväxt	Satsa på ett miljövänligt samhälle även om det innebär låg eller ingen ekonomisk tillväxt
92	f56g	F.56G Förslag: Låta privata företag svara för äldreomsorgen	Låta privata företag svara för äldreomsorg
93	f56h	F.56H Förslag: Satsa mer på friskolor	Satsa mer på friskolor
94	f56i	F.56I Förslag: Bedriva mer av sjukvården i privat regi	Bedriva mer av sjukvården i privat regi
95	f56j	F.56J Förslag: Begränsa riksdagsledamöternas mandatperiod till maximalt åtta år	Begränsa riksdagsledamöternas mandatperiod till maximalt åtta år
96	f56k	F.56K Förslag: Införa sextimmars arbetsdag	Införa sextimmars arbetsdag
97	f56l	F.56L Förslag: Sänka skatterna	Sänka skatterna
98	f56m	F.56M Förslag: Sverige bör bli medlem i EMU	Sverige bör bli medlem i EMU (den ekonomiska och monetära unionen)
99	f56n	F.56N Förslag: Införa republik med vald president	Införa republik med vald president
100	f56o	F.56O Förslag: Begränsa rätten till fri abort	Begränsa rätten till fri abort
101	f56p	F.56P Förslag: Minska finansmarknadens inflytande över politiken	Minska finansmarknadens inflytande över politiken
102	f56q	F.56Q Förslag: Behålla fastighetsskatten	Behålla fastighetsskatten
103	f56r	F.56R Förslag: Stoppa privatbilismen i innerstäderna	Stoppa privatbilismen i innerstäderna
104	f56s	F.56S Förslag: Förhindra företag med vinstsyfte att driva akutsjukhus	Förhindra företag med vinstsyfte att driva akutsjukhus

#	Namn	Etikett	Fråga
105	f56t	F.56T Förslag: Sänka skatterna på bensin och diesel	Sänka skatterna på bensin och diesel
106	f56u	F.56U Förslag: Sverige bör på lång sikt avveckla kärnkraften	Sverige bör på lång sikt avveckla kärnkraften
107	f56v	F.56V Förslag: Tillåta homosexuella par att adoptera barn	Tillåta homosexuella par att adoptera barn
108	f57a	F.57A Hur stor betydelse för våldet i samhället: Skolan	Det har under de senaste åren diskuterats vad som ligger bakom våldet i samhället. Enligt Din bedömning, vilken betydelse har följande saker? - Skolan
109	f57b	F.57B Hur stor betydelse för våldet i samhället: Föräldrar	Det har under de senaste åren diskuterats vad som ligger bakom våldet i samhället. Enligt Din bedömning, vilken betydelse har följande saker? - Föräldrar
110	f57c	F.57C Hur stor betydelse för våldet i samhället: TV	Det har under de senaste åren diskuterats vad som ligger bakom våldet i samhället. Enligt Din bedömning, vilken betydelse har följande saker? - TV
111	f57d	F.57D Hur stor betydelse för våldet i samhället: Biofilmer	Det har under de senaste åren diskuterats vad som ligger bakom våldet i samhället. Enligt Din bedömning, vilken betydelse har följande saker? - Biofilmer
112	f57e	F.57E Hur stor betydelse för våldet i samhället: Kamratpåverkan	Det har under de senaste åren diskuterats vad som ligger bakom våldet i samhället. Enligt Din bedömning, vilken betydelse har följande saker? - Kamratpåverkan
113	f57f	F.57F Hur stor betydelse för våldet i samhället: Alkohol och droger	Det har under de senaste åren diskuterats vad som ligger bakom våldet i samhället. Enligt Din bedömning, vilken betydelse har följande saker? - Alkohol och droger
114	f57g	F.57G Hur stor betydelse för våldet i samhället: Film- och musikidoler	Det har under de senaste åren diskuterats vad som ligger bakom våldet i samhället. Enligt Din bedömning, vilken betydelse har följande saker? - Film- och musikidoler
115	f57h	F.57H Hur stor betydelse för våldet i samhället: Videofilm	Det har under de senaste åren diskuterats vad som ligger bakom våldet i samhället. Enligt Din bedömning, vilken betydelse har följande saker? - Videofilm
116	f57i	F.57I Hur stor betydelse för våldet i samhället: Seriemagasin	Det har under de senaste åren diskuterats vad som ligger bakom våldet i samhället. Enligt Din bedömning, vilken betydelse har följande saker? - Seriemagasin
117	f57j	F.57J Hur stor betydelse för våldet i samhället: Arbetslöshet	Det har under de senaste åren diskuterats vad som ligger bakom våldet i samhället. Enligt Din bedömning, vilken betydelse har följande saker? - Arbetslöshet
118	f57k	F.57K Hur stor betydelse för våldet i samhället: Dataspel	Det har under de senaste åren diskuterats vad som ligger bakom våldet i samhället. Enligt Din bedömning, vilken betydelse har följande saker? - Dataspel
119	f58a	F.58A Hur viktigt representationen på ledande befattningar avspeglar: Befolkningens könsfördelning	Hur viktigt anser Du det är att representationen av personer på ledande positioner i samhället avspeglar befolkningens fördelning i följande avseenden? - Kvinnor och män
120	f58b	F.58B Hur viktigt representationen på ledande befattningar avspeglar: Befolkningens åldersfördelning	Hur viktigt anser Du det är att representationen av personer på ledande positioner i samhället avspeglar befolkningens fördelning i följande avseenden? - Olika åldrar
121	f58c	F.58C Hur viktigt representationen på ledande befattningar avspeglar: Befolkningens socialgruppsfördelning	Hur viktigt anser Du det är att representationen av personer på ledande positioner i samhället avspeglar befolkningens fördelning i följande avseenden? - Olika socialgrupper
122	f58d	F.58D Hur viktigt representationen på ledande befattningar avspeglar: Befolkningens fördelning på olika invandrargrupper	Hur viktigt anser Du det är att representationen av personer på ledande positioner i samhället avspeglar befolkningens fördelning i följande avseenden? - Olika invandrargrupper
123	f58e	F.58E Hur viktigt representationen på ledande befattningar avspeglar: Befolkningens geografisk fördelning	Hur viktigt anser Du det är att representationen av personer på ledande positioner i samhället avspeglar befolkningens

#	Namn	Etikett	Fråga
			fördelning i följande avseenden? - Olika geografiska områden i Sverige
124	f58f	F.58F Hur viktigt representationen på ledande befattningar avspeglar: Befolkningens sexuella läggningar	Hur viktigt anser Du det är att representationen av personer på ledande positioner i samhället avspeglar befolkningens fördelning i följande avseenden? - Grupper med olika sexuell läggning
125	f59aa	F.59AA Hur ofta varit i kontakt med senaste 12 månaderna: Sjukvården	Vilka av följande verksamheter har Du haft kontakt med under de senaste 12 månaderna? - Sjukvården
126	f59ab	F.59AB Hur ofta varit i kontakt med senaste 12 månaderna: Socialtjänsten	Vilka av följande verksamheter har Du haft kontakt med under de senaste 12 månaderna? - Socialtjänsten
127	f59ac	F.59AC Hur ofta varit i kontakt med senaste 12 månaderna: Försäkringskassan	Vilka av följande verksamheter har Du haft kontakt med under de senaste 12 månaderna? - Försäkringskassan
128	f59ad	F.59AD Hur ofta varit i kontakt med senaste 12 månaderna: Arbetsförmedlingen	Vilka av följande verksamheter har Du haft kontakt med under de senaste 12 månaderna? - Arbetsförmedlingen
129	f59b	F.59B Verksamheterna samarbetat med varandra	Om Du har haft kontakt med fler än en av dessa verksamheter, har dessa samarbetat med varandra i Ditt ärende?
130	f60a	F.60A Förtroende för personalen inom: Socialtjänsten	Allmänt sett, hur stort förtroende har Du för personalen inom följande samhällsinstitutioner? - Socialtjänsten
131	f60b	F.60B Förtroende för personalen inom: Sjukvården	Allmänt sett, hur stort förtroende har Du för personalen inom följande samhällsinstitutioner? - Sjukvården
132	f60c	F.60C Förtroende för personalen inom: Försäkringskassan	Allmänt sett, hur stort förtroende har Du för personalen inom följande samhällsinstitutioner? - Försäkringskassan
133	f60d	F.60D Förtroende för personalen inom: Arbetsförmedlingen	Allmänt sett, hur stort förtroende har Du för personalen inom följande samhällsinstitutioner? - Arbetsförmedlingen
134	f61a	F.61A Bedömning av politikområden: Arbetslösheten	Vad tycker Du om den politik som bedrivs i Sverige på följande samhällsområden? - Arbetslösheten
135	f61b	F.61B Bedömning av politikområden: Jämställdheten	Vad tycker Du om den politik som bedrivs i Sverige på följande samhällsområden? - Jämställdheten
136	f61c	F.61C Bedömning av politikområden: Miljön	Vad tycker Du om den politik som bedrivs i Sverige på följande samhällsområden? - Miljön
137	f61d	F.61D Bedömning av politikområden: Äldreomsorgen	Vad tycker Du om den politik som bedrivs i Sverige på följande samhällsområden? - Äldreomsorgen
138	f61e	F.61E Bedömning av politikområden: Skolan och utbildningen	Vad tycker Du om den politik som bedrivs i Sverige på följande samhällsområden? - Skolan och utbildningen
139	f61f	F.61F Bedömning av politikområden: Företagens villkor	Vad tycker Du om den politik som bedrivs i Sverige på följande samhällsområden? - Företagens villkor
140	f61g	F.61G Bedömning av politikområden: Flyktingar/invandring	Vad tycker Du om den politik som bedrivs i Sverige på följande samhällsområden? - Flyktingar/invandring
141	f61h	F.61H Bedömning av politikområden: Energi/kärnkraft	Vad tycker Du om den politik som bedrivs i Sverige på följande samhällsområden? - Energi/kärnkraft
142	f61i	F.61I Bedömning av politikområden: Lag och ordning	Vad tycker Du om den politik som bedrivs i Sverige på följande samhällsområden? - Lag och ordning
143	f61j	F.61J Bedömning av politikområden: Barnomsorgen	Vad tycker Du om den politik som bedrivs i Sverige på följande samhällsområden? - Barnomsorgen
144	f61k	F.61K Bedömning av politikområden: Hälso- och sjukvården	Vad tycker Du om den politik som bedrivs i Sverige på följande samhällsområden? - Hälso- och sjukvården
145	f61l	F.61L Bedömning av politikområden: Sveriges ekonomi	Vad tycker Du om den politik som bedrivs i Sverige på följande samhällsområden? - Sveriges ekonomi
146	f61m	F.61M Bedömning av politikområden: Massmedier	Vad tycker Du om den politik som bedrivs i Sverige på följande samhällsområden? - Massmedier

#	Namn	Etikett	Fråga
147	f61n	F.61N Bedömning av politikområden: IT	Vad tycker Du om den politik som bedrivs i Sverige på följande samhällsområden? - Informationsteknologi (IT)
148	f62a	F.62A Hur viktig egenskap för en rikspolitiker: Att vara ung	Vilka egenskaper tycker Du är särskilt viktiga för en rikspolitiker? - Att vara ung
149	f62b	F.62B Hur viktig egenskap för en rikspolitiker: Att ha förmåga att fatta snabba beslut	Vilka egenskaper tycker Du är särskilt viktiga för en rikspolitiker? - Att ha förmåga att fatta snabba beslut
150	f62c	F.62C Hur viktig egenskap för en rikspolitiker: Att vara en skicklig debattör	Vilka egenskaper tycker Du är särskilt viktiga för en rikspolitiker? - Att vara en skicklig debattör
151	f62d	F.62D Hur viktig egenskap för en rikspolitiker: Att göra sig bra i TV	Vilka egenskaper tycker Du är särskilt viktiga för en rikspolitiker? - Att göra sig bra i TV
152	f62e	F.62E Hur viktig egenskap för en rikspolitiker: Att vara kunnig i politiska sakfrågor	Vilka egenskaper tycker Du är särskilt viktiga för en rikspolitiker? - Att vara kunnig i politiska sakfrågor
153	f62f	F.62F Hur viktig egenskap för en rikspolitiker: Att vara som vanliga människor	Vilka egenskaper tycker Du är särskilt viktiga för en rikspolitiker? - Att vara som vanliga människor
154	f62g	F.62G Hur viktig egenskap för en rikspolitiker: Att vara erfaren	Vilka egenskaper tycker Du är särskilt viktiga för en rikspolitiker? - Att vara erfaren
155	f62h	F.62H Hur viktig egenskap för en rikspolitiker: Att vara kvinna	Vilka egenskaper tycker Du är särskilt viktiga för en rikspolitiker? - Att vara kvinna
156	f62i	F.62I Hur viktig egenskap för en rikspolitiker: Att ha humor	Vilka egenskaper tycker Du är särskilt viktiga för en rikspolitiker? - Att ha humor
157	f62j	F.62J Hur viktig egenskap för en rikspolitiker: Att vara inspirerande	Vilka egenskaper tycker Du är särskilt viktiga för en rikspolitiker? - Att vara inspirerande
158	f62k	F.62K Hur viktig egenskap för en rikspolitiker: Att vara ärlig	Vilka egenskaper tycker Du är särskilt viktiga för en rikspolitiker? - Att vara ärlig
159	f62l	F.62L Hur viktig egenskap för en rikspolitiker: Att vara en stark ledare	Vilka egenskaper tycker Du är särskilt viktiga för en rikspolitiker? - Att vara en stark ledare
160	f63	F.63 Inställning till hur regeringen sköter sin uppgift	Hur tycker du regeringen sköter sin uppgift?
161	f64a	F.64A Hur viktigt skäl för val av parti: Partiet har kompetenta personer som kan sköta landets politik	Om det vore val i dag, hur viktiga skulle följande skäl vara för Ditt val av parti? - Partiet har kompetenta personer som kan sköta landets politik
162	f64b	F.64B Hur viktigt skäl för val av parti: Partiet har en bra ideologi	Om det vore val i dag, hur viktiga skulle följande skäl vara för Ditt val av parti? - Partiet har en bra ideologi
163	f64c	F.64C Hur viktigt skäl för val av parti: Partiet har bra åsikter i de frågor jag tycker är viktiga	Om det vore val i dag, hur viktiga skulle följande skäl vara för Ditt val av parti? - Partiet har bra åsikter i de frågor jag tycker är viktiga
164	f64d	F.64D Hur viktigt skäl för val av parti: Partiet har en bra partiledare	Om det vore val i dag, hur viktiga skulle följande skäl vara för Ditt val av parti? - Partiet har en bra partiledare
165	f64e	F.64E Hur viktigt skäl för val av parti: Partiet är det minst dåliga av de alternativ som finns	Om det vore val i dag, hur viktiga skulle följande skäl vara för Ditt val av parti? - Partiet är det minst dåliga av de alternativ som finns
166	f64f	F.64F Hur viktigt skäl för val av parti: Åsikter framförda i radio, TV och tidningar	Om det vore val i dag, hur viktiga skulle följande skäl vara för Ditt val av parti? - Åsikter framförda i radio, TV och tidningar
167	f64g	F.64G Hur viktigt skäl för val av parti: Brukar alltid rösta på samma parti	Om det vore val i dag, hur viktiga skulle följande skäl vara för Ditt val av parti? - Jag brukar alltid rösta på samma parti
168	f65aa	F.65AA Gillar/ogillar: Centerpartiet	Var skulle Du personligen vilja placera de olika partierna på nedanstående skala? - Centerpartiet

#	Namn	Etikett	Fråga
169	f65ab	F.65AB Gillar/ogillar: Moderaterna	Var skulle Du personligen vilja placera de olika partierna på nedanstående skala? - Moderaterna
170	f65ac	F.65AC Gillar/ogillar: Vänsterpartiet	Var skulle Du personligen vilja placera de olika partierna på nedanstående skala? - Vänsterpartiet
171	f65ad	F.65AD Gillar/ogillar: Folkpartiet	Var skulle Du personligen vilja placera de olika partierna på nedanstående skala? - Folkpartiet
172	f65ae	F.65AE Gillar/ogillar: Socialdemokraterna	Var skulle Du personligen vilja placera de olika partierna på nedanstående skala? - Socialdemokraterna
173	f65af	F.65AF Gillar/ogillar: Miljöpartiet	Var skulle Du personligen vilja placera de olika partierna på nedanstående skala? - Miljöpartiet
174	f65ag	F.65AG Gillar/ogillar: Kristdemokraterna	Var skulle Du personligen vilja placera de olika partierna på nedanstående skala? - Kristdemokraterna
175	f65ba	F.65BA Gillar/ogillar: Lennart Daléus	Om Du skulle använda samma skala för partiledarna, var skulle Du placera Lennart Daléus
176	f65bb	F.65BB Gillar/ogillar: Bo Lundgren	Om Du skulle använda samma skala för partiledarna, var skulle Du placera Bo Lundgren
177	f65bc	F.65BC Gillar/ogillar: Gudrun Schyman	Om Du skulle använda samma skala för partiledarna, var skulle Du placera Gudrun Schyman
178	f65bd	F.65BD Gillar/ogillar: Lars Leijonborg	Om Du skulle använda samma skala för partiledarna, var skulle Du placera Lars Leijonborg
179	f65be	F.65BE Gillar/ogillar: Göran Persson	Om Du skulle använda samma skala för partiledarna, var skulle Du placera Göran Persson
180	f65bf	F.65BF Gillar/ogillar: Matz Hammarström	Om Du skulle använda samma skala för partiledarna, var skulle Du placera Matz Hammarström
181	f65bg	F.65BG Gillar/ogillar: Lotta Nilsson-Hedström	Om Du skulle använda samma skala för partiledarna, var skulle Du placera Lotta Nilsson-Hedström
182	f65bh	F.65BH Gillar/ogillar: Alf Svensson	Om Du skulle använda samma skala för partiledarna, var skulle Du placera Alf Svensson
183	f65ca	F.65CA Gillar/ogillar: Tony Blair	Om Du skulle använda samma skala för några utländska politiker, var skulle Du placera Tony Blair
184	f65cb	F.65CB Gillar/ogillar: George W. Bush	Om Du skulle använda samma skala för några utländska politiker, var skulle Du placera George W. Bush
185	f65cc	F.65CC Gillar/ogillar: Jacques Chirac	Om Du skulle använda samma skala för några utländska politiker, var skulle Du placera Jacques Chirac
186	f65cd	F.65CD Gillar/ogillar: Al Gore	Om Du skulle använda samma skala för några utländska politiker, var skulle Du placera Al Gore
187	f65ce	F.65CE Gillar/ogillar: Tarja Halonen	Om Du skulle använda samma skala för några utländska politiker, var skulle Du placera Tarja Halonen
188	f65cf	F.65CF Gillar/ogillar: Gerhard Schröder	Om Du skulle använda samma skala för några utländska politiker, var skulle Du placera Gerhard Schröder
189	f65cg	F.65CG Gillar/ogillar: Romano Prodi	Om Du skulle använda samma skala för några utländska politiker, var skulle Du placera Romano Prodi
190	f65ch	F.65CH Gillar/ogillar: Vladimir Putin	Om Du skulle använda samma skala för några utländska politiker, var skulle Du placera Vladimir Putin
191	f65ci	F.65CI Gillar/ogillar: Kofi Annan	Om Du skulle använda samma skala för några utländska politiker, var skulle Du placera Kofi Annan
192	f66a	F.66A Kännedom huvudansvarig för: Försvaret	Staten och kommunerna har ansvar för olika verksamheter i det svenska samhället. Känner Du till om det är staten eller kommunerna som bär huvudansvaret för följande verksamheter? - Försvaret

#	Namn	Etikett	Fråga
193	f66b	F.66B Kännedom huvudansvarig för: Grundskolan	Staten och kommunerna har ansvar för olika verksamheter i det svenska samhället. Känner Du till om det är staten eller kommunerna som bär huvudansvaret för följande verksamheter? - Grundskolan
194	f66c	F.66C Kännedom huvudansvarig för: Barnomsorgen	Staten och kommunerna har ansvar för olika verksamheter i det svenska samhället. Känner Du till om det är staten eller kommunerna som bär huvudansvaret för följande verksamheter? - Barnomsorgen
195	f66d	F.66D Kännedom huvudansvarig för: Pensionerna	Staten och kommunerna har ansvar för olika verksamheter i det svenska samhället. Känner Du till om det är staten eller kommunerna som bär huvudansvaret för följande verksamheter? - Pensionerna
196	f66e	F.66E Kännedom huvudansvarig för: Universitet och högskolor	Staten och kommunerna har ansvar för olika verksamheter i det svenska samhället. Känner Du till om det är staten eller kommunerna som bär huvudansvaret för följande verksamheter? - Universitet och högskolor
197	f66f	F.66F Kännedom huvudansvarig för: Äldreomsorgen	Staten och kommunerna har ansvar för olika verksamheter i det svenska samhället. Känner Du till om det är staten eller kommunerna som bär huvudansvaret för följande verksamheter? - Äldreomsorgen
198	f66g	F.66G Kännedom huvudansvarig för: Vatten och avlopp	Staten och kommunerna har ansvar för olika verksamheter i det svenska samhället. Känner Du till om det är staten eller kommunerna som bär huvudansvaret för följande verksamheter? - Vatten och avlopp
199	f66h	F.66H Kännedom huvudansvarig för: Polisen	Staten och kommunerna har ansvar för olika verksamheter i det svenska samhället. Känner Du till om det är staten eller kommunerna som bär huvudansvaret för följande verksamheter? - Polisen
200	f67a	F.67A Viktighet politikområden: Skatterna	Hur viktiga anser Du att följande politiska frågor är? - Skatterna
201	f67b	F.67B Viktighet politikområden: Miljön	Hur viktiga anser Du att följande politiska frågor är? - Miljön
202	f67c	F.67C Viktighet politikområden: Sysselsättningen	Hur viktiga anser Du att följande politiska frågor är? - Sysselsättningen
203	f67d	F.67D Viktighet politikområden: Lag och ordning	Hur viktiga anser Du att följande politiska frågor är? - Lag och ordning
204	f67e	F.67E Viktighet politikområden: Flyktingar/invandring	Hur viktiga anser Du att följande politiska frågor är? - Flyktingar/invandring
205	f67f	F.67F Viktighet politikområden: EU/EMU	Hur viktiga anser Du att följande politiska frågor är? - EU/EMU
206	f67g	F.67G Viktighet politikområden: Skolan/utbildningen	Hur viktiga anser Du att följande politiska frågor är? - Skolan/utbildningen
207	f67h	F.67H Viktighet politikområden: Barnomsorgen	Hur viktiga anser Du att följande politiska frågor är? - Barnomsorgen
208	f67i	F.67I Viktighet politikområden: Sjukvården	Hur viktiga anser Du att följande politiska frågor är? - Sjukvården
209	f67j	F.67J Viktighet politikområden: Äldreomsorgen	Hur viktiga anser Du att följande politiska frågor är? - Äldreomsorgen
210	f67k	F.67K Viktighet politikområden: Kärnkraften	Hur viktiga anser Du att följande politiska frågor är? - Kärnkraften
211	f67l	F.67L Viktighet politikområden: Regeringsfrågan	Hur viktiga anser Du att följande politiska frågor är? - Regeringsfrågan
212	f67m	F.67M Viktighet politikområden: Massmedia	Hur viktiga anser Du att följande politiska frågor är? - Massmedia

#	Namn	Etikett	Fråga
213	f67n	F.67N Viktighet politikområden: IT	Hur viktiga anser Du att följande politiska frågor är? - Informationsteknologi (IT)
214	f68a	F.68A Bedömning av påstående: Svenska partier håller oftast sina vallöften	Nedan följer två påståenden om svenska politiska partier. Vad är Din uppfattning om vart och ett av dem? - Svenska partier håller oftast sina vallöften
215	f68b	F.68B Bedömning av påstående: Partierna är mer intresserade av människors röster än av deras åsikter	Partierna är mer intresserade av människors röster än av deras åsikter
216	f69	F.69 Exempel på vallöften som inte blivit uppfyllda	Finns det, enligt Din uppfattning, något eller några exempel på vallöften som avgavs inför riksdagsvalet 1998, men som inte blivit uppfyllda?
217	f70a	F.70A Förslag: Sänka rösträtten till 16 år	Sänka rösträtten till 16 år
218	f70b	F.70B Förslag: Alltid överlåta beslut i viktiga frågor till experter	Alltid överlåta beslut i viktiga frågor till experter
219	f70c	F.70C Förslag: Genomföra fler nationella folkomröstningar	Genomföra fler nationella folkomröstningar
220	f70d	F.70D Förslag: Genomföra fler kommunala folkomröstningar	Genomföra fler kommunala folkomröstningar
221	f70e	F.70E Förslag: Genomföra val till riksdag och kommun vid olika tidpunkter	Genomföra val till riksdag och kommun vid olika tidpunkter
222	f70f	F.70F Förslag: Flytta tidpunkten för de allmänna valen från hösten till våren	Flytta tidpunkten för de allmänna valen från hösten till våren
223	f70g	F.70G Förslag: Minska mandatperiodernas längd från 4 till 3 år	Minska mandatperiodernas längd från 4 till 3 år
224	f70h	F.70H Förslag: Ge alla barn rösträtt i allmänna val	Ge alla barn rösträtt i allmänna val
225	f71a	F.71A Bedömning av påstående: Den svenska industrin är internationellt konkurrenskraftig	Den svenska industrin är internationellt konkurrenskraftig
226	f71b	F.71B Bedömning av påstående: Industrin är mer intresserad av vinster än av de anställdas arbetssituation	Industrin är mer intresserad av vinster än av de anställdas arbetssituation
227	f71c	F.71C Bedömning av påstående: Större delen av svensk industri har utländska ägare	Större delen av svensk industri har utländska ägare
228	f71d	F.71D Bedömning av påstående: Aktieägarnas krav på vinster bestämmer alltmer utvecklingen inom industrin	Aktieägarnas krav på vinster bestämmer alltmer utvecklingen inom industrin
229	f71e	F.71E Bedömning av påstående: Det finns för få kvinnor i ledningen för svenska storföretag	Det finns för få kvinnor i ledningen för svenska storföretag
230	f71f	F.71F Bedömning av påstående: Antalet högutbildade i Sverige är otillräckligt för att täcka industrins behov	Antalet högutbildade i Sverige är otillräckligt för att täcka industrins behov
231	f71g	F.71G Bedömning av påstående: Datorer och annan ny teknik gör arbetet mer stimulerande	Datorer och annan ny teknik gör arbetet mer stimulerande
232	f71h	F.71H Bedömning av påstående: Tempot i dagens arbetsliv är ett hot mot människors liv och hälsa	Tempot i dagens arbetsliv är ett hot mot människors liv och hälsa
233	f71i	F.71I Bedömning av påstående: Invandringen till Sverige måste öka för att industrin skall få den arbetskraft som behövs	Invandringen till Sverige måste öka för att industrin skall få den arbetskraft som behövs

#	Namn	Etikett	Fråga
234	f72a	F.72A Bedömning av påstående: Den höga arbetslöshetsersättningen gör att många undviker att söka jobb	Den höga arbetslöshetsersättningen gör att många undviker att söka jobb
235	f72b	F.72B Bedömning av påstående: Satsningar på utbildning leder till fler jobb i Sverige	Satsningar på utbildning leder till fler jobb i Sverige
236	f72c	F.72C Bedömning av påstående: Den svarta arbetsmarknaden är liten i Sverige	Den svarta arbetsmarknaden är liten i Sverige
237	f72d	F.72D Bedömning av påstående: Den tekniska utvecklingen innebär att det skapas många nya jobb i Sverige	Den tekniska utvecklingen innebär att det skapas många nya jobb i Sverige
238	f72e	F.72E Bedömning av påstående: Globaliseringen av ekonomin leder till hög arbetslöshet i Sverige	Globaliseringen av ekonomin leder till hög arbetslöshet i Sverige
239	f72f	F.72F Bedömning av påstående: Det är vanligt med bidragsfusk i Sverige	Det är vanligt med bidragsfusk i Sverige
240	f72g	F.72G Bedömning av påstående: Kvinnor är ofta diskriminerade på den svenska arbetsmarknaden	Kvinnor är ofta diskriminerade på den svenska arbetsmarknaden
241	f72h	F.72H Bedömning av påstående: Regeringens politik har starkt bidragit till att arbetslösheten minskat under senare år	Regeringens politik har starkt bidragit till att arbetslösheten minskat under senare år
242	f73a	F.73A Förslag: Kortare arbetsdag	Kortare arbetsdag
243	f73b	F.73B Förslag: Kortare arbetsvecka	Kortare arbetsvecka
244	f73c	F.73C Förslag: Längre semester	Längre semester
245	f73d	F.73D Förslag: Bättre med lönehöjning än förkortad arbetstid	Bättre med lönehöjning än förkortad arbetstid
246	f73e	F.73E Förslag: Införa en möjlighet till friår	Införa en möjlighet till friår
247	f73f	F.73F Förslag: Sänka pensionsåldern	Sänkt pensionsålder
248	f73g	F.73G Förslag: Minska inte arbetstiden	Minska inte arbetstiden
249	f74a	F.74A Förslag: Mjuka upp arbetsrätten	Mjuka upp arbetsrätten
250	f74b	F.74B Förslag: Sänka arbetsgivaravgiften	Sänka arbetsgivaravgiften
251	f74c	F.74C Förslag: Satsa mer på arbetsmarknadspolitiska åtgärder i AMS regi	Satsa mer på arbetsmarknadspolitiska åtgärder i AMS regi
252	f74d	F.74D Förslag: Sänka arbetslöshetsersättningen	Sänka arbetslöshetsersättningen
253	f74e	F.74E Förslag: Öka antalet utbildningsplatser vid universitet/högskolor	Öka antalet utbildningsplatser vid universitet/högskolor
254	f74f	F.74F Förslag: Anställa fler i offentlig sektor	Anställa fler i offentlig sektor
255	f74g	F.74G Förslag: Förkorta arbetstiden	Förkorta arbetstiden
256	f74h	F.74H Förslag: Tidsbegränsa rätten till arbetslöshetsersättning	Tidsbegränsa rätten till arbetslöshetsersättning
257	f75a	F.75A Anser om kommunal service: Föräldrakooperativ barnomsorg	Vad anser Du om servicen i den kommun där Du bor på följande områden: Föräldrakooperativ barnomsorg
258	f75b	F.75B Anser om kommunal service: Kommunal barnomsorg	Vad anser Du om servicen i den kommun där Du bor på följande områden: Kommunal barnomsorg
259	f75c	F.75C Anser om kommunal service: Kommunal grundskola	Vad anser Du om servicen i den kommun där Du bor på följande områden: Kommunal grundskola
260	f75d	F.75D Anser om kommunal service: Kommunal gymnasieskola	Vad anser Du om servicen i den kommun där Du bor på följande områden: Kommunal gymnasieskola

#	Namn	Etikett	Fråga
261	f75e	F.75E Anser om kommunal service: Friskolor	Vad anser Du om servicen i den kommun där Du bor på följande områden: Friskola
262	f75f	F.75F Anser om kommunal service: Barnvårdscentral	Vad anser Du om servicen i den kommun där Du bor på följande områden: Barnvårdscentral
263	f75g	F.75G Anser om kommunal service: Vårdcentral	Vad anser Du om servicen i den kommun där Du bor på följande områden: Vårdcentral
264	f75h	F.75H Anser om kommunal service: Sjukhusvård	Vad anser Du om servicen i den kommun där Du bor på följande områden: Sjukhusvård
265	f75i	F.75I Anser om kommunal service: Privatläkare	Vad anser Du om servicen i den kommun där Du bor på följande områden: Privatläkare
266	f75j	F.75J Anser om kommunal service: Folkvandvård	Vad anser Du om servicen i den kommun där Du bor på följande områden: Folkvandvård
267	f75k	F.75K Anser om kommunal service: Privattandläkare	Vad anser Du om servicen i den kommun där Du bor på följande områden: Privattandläkare
268	f75l	F.75L Anser om kommunal service: Äldreomsorg	Vad anser Du om servicen i den kommun där Du bor på följande områden: Äldreomsorg
269	f75m	F.75M Anser om kommunal service: Socialtjänst	Vad anser Du om servicen i den kommun där Du bor på följande områden: Socialtjänst
270	f75n	F.75N Anser om kommunal service: Färdtjänst	Vad anser Du om servicen i den kommun där Du bor på följande områden: Färdtjänst
271	f75o	F.75O Anser om kommunal service: Handikappomsorg	Vad anser Du om servicen i den kommun där Du bor på följande områden: Handikappomsorg
272	f75p	F.75P Anser om kommunal service: Kollektivtrafik	Vad anser Du om servicen i den kommun där Du bor på följande områden: Kollektivtrafik
273	f75q	F.75Q Anser om kommunal service: Idrottsanläggningar	Vad anser Du om servicen i den kommun där Du bor på följande områden: Idrottsanläggningar
274	f75r	F.75R Anser om kommunal service: Bibliotek	Vad anser Du om servicen i den kommun där Du bor på följande områden: Bibliotek
275	f75s	F.75S Anser om kommunal service: Kulturaktiviteter	Vad anser Du om servicen i den kommun där Du bor på följande områden: Kulturaktiviteter
276	f75t	F.75T Anser om kommunal service: Fritidsverksamhet	Vad anser Du om servicen i den kommun där Du bor på följande områden: Fritidsverksamhet
277	f75u	F.75U Anser om kommunal service: Turism	Vad anser Du om servicen i den kommun där Du bor på följande områden: Turism
278	f75v	F.75V Anser om kommunal service: Miljövård	Vad anser Du om servicen i den kommun där Du bor på följande områden: Miljövård
279	f75w	F.75W Anser om kommunal service: Tillgång till bostäder	Vad anser Du om servicen i den kommun där Du bor på följande områden: Tillgång till bostäder
280	f75x	F.75X Anser om kommunal service: Gator och vägar	Vad anser Du om servicen i den kommun där Du bor på följande områden: Gator och vägar
281	f75y	F.75Y Anser om kommunal service: Renhållning på allmänna platser	Vad anser Du om servicen i den kommun där Du bor på följande områden: Renhållning på allmänna platser
282	f75z	F.75Z Anser om kommunal service: Möjligheten att få jobb	Vad anser Du om servicen i den kommun där Du bor på följande områden: Möjligheten att få jobb
283	f76	F.76 Inställning till servicen i hemkommunen	Hur tycker Du på det hela taget att den kommunala servicen fungerar i den kommun där Du bor?

Internationellt

#	Namn	Etikett	Fråga
1	f77a	F.77A Åsikt om EU-medlemskap	Vad är Din åsikt om det svenska medlemskapet i EU?
2	f77b	F.77B Bestämd uppfattning om det svenska medlemskapet i EU	Har Du en bestämd uppfattning i denna fråga eller är Du mer tveksam?
3	f78	F.78 Hur rösta i en folkomröstning om ett svenskt medlemskap i EMU	Hur skulle Du rösta om det var folkomröstning i dag om ett svenskt medlemskap i EMU (den ekonomiska och monetära unionen)?
4	f79a	F.79A Anser att medlemskapet i EU inneburit för Sverige: Miljön	Vad anser Du att medlemskapet i EU hittills inneburit för Sverige inom följande områden? - Miljön
5	f79b	F.79B Anser att medlemskapet i EU inneburit för Sverige: Ekonomin	Vad anser Du att medlemskapet i EU hittills inneburit för Sverige inom följande områden? - Ekonomin
6	f79c	F.79C Anser att medlemskapet i EU inneburit för Sverige: Sysselsättningen	Vad anser Du att medlemskapet i EU hittills inneburit för Sverige inom följande områden? - Sysselsättningen
7	f79d	F.79D Anser att medlemskapet i EU inneburit för Sverige: Jordbruket	Vad anser Du att medlemskapet i EU hittills inneburit för Sverige inom följande områden? - Jordbruket
8	f79e	F.79E Anser att medlemskapet i EU inneburit för Sverige: Sociala tryggheten	Vad anser Du att medlemskapet i EU hittills inneburit för Sverige inom följande områden? - Sociala tryggheten
9	f79f	F.79F Anser att medlemskapet i EU inneburit för Sverige: Jämställdheten	Vad anser Du att medlemskapet i EU hittills inneburit för Sverige inom följande områden? - Jämställdheten
10	f79g	F.79G Anser att medlemskapet i EU inneburit för Sverige: Den militära säkerheten	Vad anser Du att medlemskapet i EU hittills inneburit för Sverige inom följande områden? - Den militära säkerheten
11	f79h	F.79H Anser att medlemskapet i EU inneburit för Sverige: Den nationella självständigheten	Vad anser Du att medlemskapet i EU hittills inneburit för Sverige inom följande områden? - Den nationella självständigheten
12	f79i	F.79I Anser att medlemskapet i EU inneburit för Sverige: Möjligheten att påverka utvecklingen i EU	Vad anser Du att medlemskapet i EU hittills inneburit för Sverige inom följande områden? - Möjligheten att påverka utvecklingen i EU
13	f79j	F.79J Anser att medlemskapet i EU inneburit för Sverige: Prisnivån på livsmedel	Vad anser Du att medlemskapet i EU hittills inneburit för Sverige inom följande områden? - Prisnivån på livsmedel
14	f79k	F.79K Anser att medlemskapet i EU inneburit för Sverige: Brottsbekämpningen	Vad anser Du att medlemskapet i EU hittills inneburit för Sverige inom följande områden? - Brottsbekämpningen
15	f79l	F.79L Anser att medlemskapet i EU inneburit för Sverige: Företagens konkurrensmöjligheter	Vad anser Du att medlemskapet i EU hittills inneburit för Sverige inom följande områden? - Företagens konkurrensmöjligheter
16	f79m	F.79M Anser att medlemskapet i EU inneburit för Sverige: Högre utbildning/ forskning	Vad anser Du att medlemskapet i EU hittills inneburit för Sverige inom följande områden? - Högre utbildning/ forskning
17	f79n	F.79N Anser att medlemskapet i EU inneburit för Sverige: Invandrare och flyktingar	Vad anser Du att medlemskapet i EU hittills inneburit för Sverige inom följande områden? - Invandrare och flyktingar
18	f80a	F.80A Förslag: Sverige bör i fredstid föra en alliansfri politik syftande till neutralitet i krig	Sverige bör i fredstid föra en alliansfri politik, syftande till neutralitet i krig
19	f80b	F.80B Förslag: Sverige bör söka medlemskap i NATO	Sverige bör söka medlemskap i NATO
20	f80c	F.80C Förslag: Minska försvarsutgifterna	Minska försvarsutgifterna
21	f80d	F.80D Förslag: Minska u-hjälpen	Minska u-hjälpen

Invandrar- & flyktingfrågor

#	Namn	Etikett	Fråga
1	f81a	F.81A Bedömning av påstående: Svenska arbetsgivare är ovilliga att anställa invandrare	Svenska arbetsgivare är ovilliga att anställa invandrare
2	f81b	F.81B Bedömning av påstående: Invandrarna har en positiv inverkan på Sveriges ekonomi	Invandrarna har en positiv inverkan på Sveriges ekonomi
3	f81c	F.81C Bedömning av påstående: Invandrarnas kultur och traditioner berikar det svenska samhället	Invandrarnas kultur och traditioner berikar det svenska samhället
4	f81d	F.81D Bedömning av påstående: En invandrare kommer alltid att betraktas som en invandrare	En invandrare kommer alltid att betraktas som en invandrare hur länge han/hon än bor i Sverige
5	f82a	F.82A Bedömning av påstående: Invandrades dåliga kunskaper i svenska är det avgörande hindret för integrationen	Invandrades dåliga kunskaper i svenska är det avgörande hindret för integrationen
6	f82b	F.82B Bedömning av påstående: Invandrarnas integration förhindras av att svenskar och invandrare bor åtskilda	Invandrarnas integration förhindras av att svenskar och invandrare bor åtskilda
7	f82c	F.82C Bedömning av påstående: Diskrimineringen på arbetsmarknaden är ett hinder	Diskrimineringen på arbetsmarknaden är ett hinder
8	f82d	F.82D Bedömning av påstående: Ointresset hos invandrarna själva hindrar integrationen	Ointresset hos invandrarna själva hindrar integrationen
9	f82e	F.82E Bedömning av påstående: Svenskarnas negativa attityder mot invandrare är ett hinder	Svenskarnas negativa attityder mot invandrare är ett hinder
10	f82f	F.82F Bedömning av påstående: Invandrarnas bidragsberoende hindrar integrationen	Invandrarnas bidragsberoende hindrar integrationen
11	talman1	F.83 Talesperson för invandrare 1	Har Du uppfattat att det finns någon eller några personer som är speciellt kända som talesmän/taleskvinnor för invandrare, i så fall vem/vilka? - Talesman/-kvinna för invandrare 1
12	talman2	F.83 Talesperson för invandrare 2	Har Du uppfattat att det finns någon eller några personer som är speciellt kända som talesmän/taleskvinnor för invandrare, i så fall vem/vilka? - Talesman/-kvinna för invandrare 2
13	f83	F.83 Ingen uppfattning om kända talespersoner för invandrare	Har Du uppfattat att det finns någon eller några personer som är speciellt kända som talesmän/taleskvinnor för invandrare, i så fall vem/vilka? - Ingen uppfattning om kända talesmän/-kvinnor för invandrare
14	f84a	F.84A Uppfattning om följder av invandrades integrering - Sverige blir ett bättre land att leva i	Sverige blir ett bättre land att leva i
15	f84b	F.84B Uppfattning om följder av invandrades integrering - Motsättningarna mellan invandrare och infödda svenskar kommer att minska	Motsättningarna mellan invandrare och infödda svenskar kommer att minska
16	f84c	F.84C Uppfattning om följder av invandrades integrering - Rasism och främlingsfientlighet kommer att öka	Rasism och främlingsfientlighet kommer att öka

Energi & miljö

#	Namn	Etikett	Fråga
1	f85	F.85 Åsikt om kärnkraftens långsiktiga användning som energikälla i Sverige	Vad är Din åsikt om kärnkraftens långsiktiga användning som energikälla i Sverige?

#	Namn	Etikett	Fråga
2	f86a	F.86A Risker med kärnkraften: En större olycka med radioaktivt utsläpp i ett kärnkraftverk i Sverige	Hur stor är risken för en större olycka med radioaktivt utsläpp i ett kärnkraftverk i Sverige
3	f86b	F.86B Risker med kärnkraften: Att vi i Sverige inte kan hantera och slutförvara kärnkraftens högaktiva avfall på ett säkert sätt	Hur stor är risken för att vi i Sverige inte kan hantera och slutförvara kärnkraftens högaktiva avfall på ett säkert sätt
4	f86c	F.86C Risker med kärnkraften: Att kärnkraften leder till att allt fler länder skaffar sig atomvapen	Hur stor är risken för att kärnkraften leder till att allt fler länder skaffar sig atomvapen
5	f86d	F.86D Risker med kärnkraften: Att länderna i Östeuropa inte kan hantera sina kärnkraftverk och sitt kärnavfall på ett säkert sätt	Hur stor är risken för att länderna i Östeuropa inte kan hantera sina kärnkraftverk och sitt kärnavfall på ett säkert sätt
6	f87a	F.87A Förtroende för information om energi och kärnkraft från: Miljöorganisationer	Hur stort förtroende har Du för följande grupper när det gäller information om energi och kärnkraft? - Miljöorganisationer
7	f87b	F.87B Förtroende för information om energi och kärnkraft från: Kärnkraftsindustrin	Hur stort förtroende har Du för följande grupper när det gäller information om energi och kärnkraft? - Kärnkraftsindustrin
8	f87c	F.87C Förtroende för information om energi och kärnkraft från: Regeringen	Hur stort förtroende har Du för följande grupper när det gäller information om energi och kärnkraft? - Regeringen
9	f87d	F.87D Förtroende för information om energi och kärnkraft från: Forskare	Hur stort förtroende har Du för följande grupper när det gäller information om energi och kärnkraft? - Forskare
10	f87e	F.87E Förtroende för information om energi och kärnkraft från: Journalister	Hur stort förtroende har Du för följande grupper när det gäller information om energi och kärnkraft? - Journalister
11	f87f	F.87F Förtroende för information om energi och kärnkraft från: Statliga myndigheter	Hur stort förtroende har Du för följande grupper när det gäller information om energi och kärnkraft? - Statliga myndigheter
12	f87g	F.87G Förtroende för information om energi och kärnkraft från: Kommunstyrelsen i hemkommunen	Hur stort förtroende har Du för följande grupper när det gäller information om energi och kärnkraft? - Kommunstyrelsen i den kommun där Du bor
13	f88a	F.88A Hur mycket satsa på energikällor: Vattenkraft	Hur mycket bör vi i Sverige satsa på nedanstående energikällor under de närmaste 5-10 åren? - Vattenkraft
14	f88b	F.88B Hur mycket satsa på energikällor: Vindkraft	Hur mycket bör vi i Sverige satsa på nedanstående energikällor under de närmaste 5-10 åren? - Vindkraft
15	f88c	F.88C Hur mycket satsa på energikällor: Solenergi	Hur mycket bör vi i Sverige satsa på nedanstående energikällor under de närmaste 5-10 åren? - Solenergi
16	f88d	F.88D Hur mycket satsa på energikällor: Kärnkraft	Hur mycket bör vi i Sverige satsa på nedanstående energikällor under de närmaste 5-10 åren? - Kärnkraft
17	f88e	F.88E Hur mycket satsa på energikällor: Biobränslen	Hur mycket bör vi i Sverige satsa på nedanstående energikällor under de närmaste 5-10 åren? - Biobränslen
18	f88f	F.88F Hur mycket satsa på energikällor: Fossil-/naturgas	Hur mycket bör vi i Sverige satsa på nedanstående energikällor under de närmaste 5-10 åren? - Fossil-/naturgas
19	f88g	F.88G Hur mycket satsa på energikällor: Kol	Hur mycket bör vi i Sverige satsa på nedanstående energikällor under de närmaste 5-10 åren? - Kol
20	f88h	F.88H Hur mycket satsa på energikällor: Olja	Hur mycket bör vi i Sverige satsa på nedanstående energikällor under de närmaste 5-10 åren? - Olja
21	f89a	F.89A Inställning till etablering av verksamheter i hemkommunen: Oljeraffinaderi	Hur ställer Du Dig till en etablering av följande verksamheter i den kommun där Du bor? - Oljeraffinaderi
22	f89b	F.89B Inställning till etablering av verksamheter i hemkommunen: Anläggning för miljöfarligt avfall	Hur ställer Du Dig till en etablering av följande verksamheter i den kommun där Du bor? - Anläggning för miljöfarligt avfall

#	Namn	Etikett	Fråga
23	f89c	F.89C Inställning till etablering av verksamheter i hemkommunen: Kärnkraftverk	Hur ställer Du Dig till en etablering av följande verksamheter i den kommun där Du bor? - Kärnkraftverk
24	f89d	F.89D Inställning till etablering av verksamheter i hemkommunen: Vindkraftverk	Hur ställer Du Dig till en etablering av följande verksamheter i den kommun där Du bor? - Vindkraftverk
25	f89e	F.89E Inställning till etablering av verksamheter i hemkommunen: Slutförvar för kärnkraftens högaktiva avfall	Hur ställer Du Dig till en etablering av följande verksamheter i den kommun där Du bor? - Slutförvar för kärnkraftens högaktiva avfall
26	f89f	F.89F Inställning till etablering av verksamheter i hemkommunen: Gasnät för fossil-/naturgas	Hur ställer Du Dig till en etablering av följande verksamheter i den kommun där Du bor? - Gasnät för fossil-/naturgas
27	f90a	F.90A Bedömning av påstående: Vindkraftverk är bullriga	Vindkraftverk är bullriga
28	f90b	F.90B Bedömning av påstående: Vindkraft är miljövänlig	Vindkraft är miljövänlig
29	f90c	F.90C Bedömning av påstående: El producerad med hjälp av vindkraft blir dyr	El producerad med hjälp av vindkraft blir dyr
30	f90d	F.90D Bedömning av påstående: Vindkraft innebär mycket små risker för människors liv och hälsa	Vindkraft innebär mycket små risker för människors liv och hälsa
31	f90e	F.90E Bedömning av påstående: Vindkraftverk förfular landskapet	Vindkraftverk förfular landskapet
32	f91a	F.91A Inställning till etablering av vindkraftverk i närheten av fast bostad	Hur ställer Du Dig till en etablering av vindkraftverk i närheten av din fasta bostad?
33	f91b	F.91B Inställning till etablering av vindkraftverk i närheten av fritidsbostad	Hur ställer Du Dig till en etablering av vindkraftverk i närheten av din fritidsbostad?
34	f92	F.92 Hur intresserad av miljöfrågor	Hur intresserad är du i allmänhet av miljöfrågor?
35	f93a	F.93A Hur ofta gör du av miljöskäl: Sänker hastigheten vid bilkörning	Hur ofta gör Du personligen nedanstående saker? - Av miljöskäl, sänker hastigheten vid bilkörning
36	f93b	F.93B Hur ofta gör du: Väljer att gå eller cykla istället för motordriven transport	Hur ofta gör Du personligen nedanstående saker? - Väljer att gå eller cykla istället för motordriven transport (bil, buss etc)
37	f93c	F.93C Hur ofta gör du: Sorterar hushållsavfall	Hur ofta gör Du personligen nedanstående saker? - Sorterar hushållsavfall
38	f93d	F.93D Hur ofta gör du: Äter biodynamiskt odlade grönsaker	Hur ofta gör Du personligen nedanstående saker? - Äter biodynamiskt odlade grönsaker
39	f93e	F.93E Hur ofta gör du: Handlar miljömärkta varor	Hur ofta gör Du personligen nedanstående saker? - Handlar miljömärkta varor
40	f94a	F.94A Hot mot miljön i Sverige: Utsläpp från industrier	Nedanstående lista omfattar ett antal miljöproblem. Hur allvarliga hot mot miljön i Sverige anser Du att dessa problem är? - Utsläpp från industrier
41	f94b	F.94B Hot mot miljön i Sverige: Avgaser från biltrafiken	Nedanstående lista omfattar ett antal miljöproblem. Hur allvarliga hot mot miljön i Sverige anser Du att dessa problem är? - Avgaser från biltrafiken
42	f94c	F.94C Hot mot miljön i Sverige: Oljeutsläpp vid kusterna	Nedanstående lista omfattar ett antal miljöproblem. Hur allvarliga hot mot miljön i Sverige anser Du att dessa problem är? - Oljeutsläpp vid kusterna
43	f94d	F.94D Hot mot miljön i Sverige: Hantering av industriutsläpp	Nedanstående lista omfattar ett antal miljöproblem. Hur allvarliga hot mot miljön i Sverige anser Du att dessa problem är? - Hantering av industriutsläpp
44	f94e	F.94E Hot mot miljön i Sverige: Hantering av hushållsavfall	Nedanstående lista omfattar ett antal miljöproblem. Hur allvarliga hot mot miljön i Sverige anser Du att dessa problem är? - Hantering av hushållsavfall

#	Namn	Etikett	Fråga
45	f94f	F.94F Hot mot miljön i Sverige: Utrotning av djur- och växtarter	Nedanstående lista omfattar ett antal miljöproblem. Hur allvarliga hot mot miljön i Sverige anser Du att dessa problem är? - Utrotning av djur- och växtarter
46	f94g	F.94G Hot mot miljön i Sverige: Användandet av kemikalier i jordbruket	Nedanstående lista omfattar ett antal miljöproblem. Hur allvarliga hot mot miljön i Sverige anser Du att dessa problem är? - Användandet av kemikalier i jordbruket
47	f94h	F.94H Hot mot miljön i Sverige: Uttunnningen av ozonskiktet	Nedanstående lista omfattar ett antal miljöproblem. Hur allvarliga hot mot miljön i Sverige anser Du att dessa problem är? - Uttunnningen av ozonskiktet
48	f94i	F.94I Hot mot miljön i Sverige: Hanteringen av kärnkraftens högaktiva avfall	Nedanstående lista omfattar ett antal miljöproblem. Hur allvarliga hot mot miljön i Sverige anser Du att dessa problem är? - Hanteringen av kärnkraftens högaktiva avfall
49	f95a	F.95A Oro för: Terrorism	Om Du ser till läget idag, vad upplever Du själv som mest oroande inför framtiden? - Terrorism
50	f95b	F.95B Oro för: Miljöförstöring	Om Du ser till läget idag, vad upplever Du själv som mest oroande inför framtiden? - Miljöförstöring
51	f95c	F.95C Oro för: Ekonomisk kris	Om Du ser till läget idag, vad upplever Du själv som mest oroande inför framtiden? - Ekonomisk kris
52	f95d	F.95D Oro för: Situationen i Ryssland	Om Du ser till läget idag, vad upplever Du själv som mest oroande inför framtiden? - Situationen i Ryssland
53	f95e	F.95E Oro för: Ökat antal flyktingar	Om Du ser till läget idag, vad upplever Du själv som mest oroande inför framtiden? - Ökat antal flyktingar
54	f95f	F.95F Oro för: Fattigdomen i tredje världen	Om Du ser till läget idag, vad upplever Du själv som mest oroande inför framtiden? - Fattigdomen i tredje världen
55	f95g	F.95G Oro för: Stor arbetslöshet	Om Du ser till läget idag, vad upplever Du själv som mest oroande inför framtiden? - Stor arbetslöshet
56	f95h	F.95H Oro för: Motorcykelgång	Om Du ser till läget idag, vad upplever Du själv som mest oroande inför framtiden? - Motorcykelgång
57	f95i	F.95I Oro för: Militanta veganer	Om Du ser till läget idag, vad upplever Du själv som mest oroande inför framtiden? - Militanta veganer
58	f95j	F.95J Oro för: Nynazism	Om Du ser till läget idag, vad upplever Du själv som mest oroande inför framtiden? - Nynazism

Bibliotek

#	Namn	Etikett	Fråga
1	f96	F.96 Hur viktiga är biblioteken för att ett modernt samhälle skall fungera	Hur viktiga anser Du att biblioteken är för att ett modernt samhälle skall fungera?
2	f97	F.97 Hur fungerar bibliotekens service i hemkommunen	Hur tycker Du på det hela taget att bibliotekens service fungerar i den kommun där Du bor?
3	f98a	F.98A Hur ofta använder kommunbiblioteket för att låna litteratur som används: I arbetet	Hur ofta använder Du kommunbiblioteket för att låna litteratur som Du använder i arbetet?
4	f98b	F.98B Hur ofta använder kommunbiblioteket för att låna litteratur som används: För studier	Hur ofta använder Du kommunbiblioteket för att låna litteratur som Du använder för studier?
5	f98c	F.98C Hur ofta använder kommunbiblioteket för att låna litteratur som används: På fritiden	Hur ofta använder Du kommunbiblioteket för att låna litteratur som Du använder på fritiden?
6	f99	F.99 Hur ofta använder bibliotek vid universitet/högskola	Hur ofta använder du bibliotek vid universitet/högskola?

#	Namn	Etikett	Fråga
7	f100a	F.100A Hur ofta gör på biblioteket: Lånar barnböcker	Biblioteket tillhandahåller en rad tjänster. Hur ofta gör Du följande på biblioteket: Lånar barnböcker
8	f100b	F.100B Hur ofta gör på biblioteket: Lånar skönlitteratur	Biblioteket tillhandahåller en rad tjänster. Hur ofta gör Du följande på biblioteket: Lånar skönlitteratur
9	f100c	F.100C Hur ofta gör på biblioteket: Lånar facklitteratur	Biblioteket tillhandahåller en rad tjänster. Hur ofta gör Du följande på biblioteket: Lånar facklitteratur
10	f100d	F.100D Hur ofta gör på biblioteket: Läser böcker	Biblioteket tillhandahåller en rad tjänster. Hur ofta gör Du följande på biblioteket: Läser böcker
11	f100e	F.100E Hur ofta gör på biblioteket: Läser tidningar och tidskrifter	Biblioteket tillhandahåller en rad tjänster. Hur ofta gör Du följande på biblioteket: Läser tidningar och tidskrifter
12	f100f	F.100F Hur ofta gör på biblioteket: Använder referenslitteratur	Biblioteket tillhandahåller en rad tjänster. Hur ofta gör Du följande på biblioteket: Använder referenslitteratur
13	f100g	F.100G Hur ofta gör på biblioteket: Använder studieplatser	Biblioteket tillhandahåller en rad tjänster. Hur ofta gör Du följande på biblioteket: Använder studieplatser
14	f100h	F.100H Hur ofta gör på biblioteket: Lånar musik på CD	Biblioteket tillhandahåller en rad tjänster. Hur ofta gör Du följande på biblioteket: Lånar musik på CD
15	f100i	F.100I Hur ofta gör på biblioteket: Låna filmer på video	Biblioteket tillhandahåller en rad tjänster. Hur ofta gör Du följande på biblioteket: Lånar filmer på video
16	f100j	F.100J Hur ofta gör på biblioteket: Går på kulturarrangemang	Biblioteket tillhandahåller en rad tjänster. Hur ofta gör Du följande på biblioteket: Går på kulturarrangemang
17	f100k	F.100K Hur ofta gör på biblioteket: Frågar bibliotekspersonalen om hjälp att hitta information	Biblioteket tillhandahåller en rad tjänster. Hur ofta gör Du följande på biblioteket: Frågar bibliotekspersonalen om hjälp att hitta information
18	f100l	F.100L Hur ofta gör på biblioteket: Använder dator för att söka i bibliotekskatalogen	Biblioteket tillhandahåller en rad tjänster. Hur ofta gör Du följande på biblioteket: Använder dator för att söka i bibliotekskatalogen
19	f100m	F.100M Hur ofta gör på biblioteket: Använder dator för att söka information på internet	Biblioteket tillhandahåller en rad tjänster. Hur ofta gör Du följande på biblioteket: Använder dator för att söka information på Internet
20	f100n	F.100N Hur ofta gör på biblioteket: Söker information om eller kontakt med statlig eller kommunal myndighet	Biblioteket tillhandahåller en rad tjänster. Hur ofta gör Du följande på biblioteket: Söker information om eller kontakt med statlig eller kommunal myndighet
21	f101aa	F.101AA Åsikt om oftast besökta biblioteket: Personalens bemötande	Vad tycker Du om biblioteket Du oftast besöker då det gäller personalens bemötande
22	f101ab	F.101AB Åsikt om oftast besökta biblioteket: Personalens kompetens	Vad tycker Du om biblioteket Du oftast besöker då det gäller personalens kompetens
23	f101ac	F.101AC Åsikt om oftast besökta biblioteket: Personalens hjälp med att söka och finna information	Vad tycker Du om biblioteket Du oftast besöker då det gäller personalens hjälp med att söka och finna information
24	f101ba	F.101BA Åsikt om oftast besökta biblioteket: Tillgång till datorplatser	Vad tycker Du om biblioteket Du oftast besöker då det gäller tillgång till datorplatser
25	f101bb	F.101BB Åsikt om oftast besökta biblioteket: Tillgång till läs-/studieplatser	Vad tycker Du om biblioteket Du oftast besöker då det gäller tillgång till läs-/studieplatser
26	f101ca	F.101CA Åsikt om oftast besökta biblioteket: Urvalet av litteratur	Vad tycker Du om biblioteket Du oftast besöker då det gäller urvalet av litteratur
27	f101cb	F.101CB Åsikt om oftast besökta biblioteket: Urvalet av cd-skivor och videofilmer	Vad tycker Du om biblioteket Du oftast besöker då det gäller urvalet av CD-skivor och videofilmer
28	f101cc	F.101CC Åsikt om oftast besökta biblioteket: Öppettiderna	Vad tycker Du om biblioteket Du oftast besöker då det gäller öppettiderna

Fritid			
#	Namn	Etikett	Fråga
1	f102a	F.102A Hur ofta de senaste 12 månaderna: Gått på bio	Hur ofta har Du under de senaste 12 månaderna gjort följande saker? - Gått på bio
2	f102b	F.102B Hur ofta de senaste 12 månaderna: Gått på teater	Hur ofta har Du under de senaste 12 månaderna gjort följande saker? - Gått på teater
3	f102c	F.102C Hur ofta de senaste 12 månaderna: Gått på rock-/popkonsert	Hur ofta har Du under de senaste 12 månaderna gjort följande saker? - Gått på rock-/popkonsert
4	f102d	F.102D Hur ofta de senaste 12 månaderna: Använt persondator	Hur ofta har Du under de senaste 12 månaderna gjort följande saker? - Använt persondator
5	f102e	F.102E Hur ofta de senaste 12 månaderna: Använt Internet	Hur ofta har Du under de senaste 12 månaderna gjort följande saker? - Använt Internet
6	f102f	F.102F Hur ofta de senaste 12 månaderna: Köpt cd-skiva	Hur ofta har Du under de senaste 12 månaderna gjort följande saker? - Köpt CD-skiva
7	f102g	F.102G Hur ofta de senaste 12 månaderna: Besökt bibliotek	Hur ofta har Du under de senaste 12 månaderna gjort följande saker? - Besökt bibliotek
8	f102h	F.102H Hur ofta de senaste 12 månaderna: Hyrt videofilm	Hur ofta har Du under de senaste 12 månaderna gjort följande saker? - Hyrt videofilm
9	f102i	F.102I Hur ofta de senaste 12 månaderna: Läst någon bok	Hur ofta har Du under de senaste 12 månaderna gjort följande saker? - Läst någon bok
10	f102j	F.102J Hur ofta de senaste 12 månaderna: Läst musik-/film-/modemagasin	Hur ofta har Du under de senaste 12 månaderna gjort följande saker? - Läst musik-/film-/modemagasin
11	f102k	F.102K Hur ofta de senaste 12 månaderna: Spelat kort/sällskapsspel	Hur ofta har Du under de senaste 12 månaderna gjort följande saker? - Spelat kort/sällskapsspel
12	f102l	F.102L Hur ofta de senaste 12 månaderna: Tittat på tv under dagtid	Hur ofta har Du under de senaste 12 månaderna gjort följande saker? - Tittat på TV under dagtid
13	f102m	F.102M Hur ofta de senaste 12 månaderna: Sjungit eller spelat något musikinstrument	Hur ofta har Du under de senaste 12 månaderna gjort följande saker? - Sjungit eller spelat något musikinstrument
14	f102n	F.102N Hur ofta de senaste 12 månaderna: Tecknat, målat, skrivit poesi	Hur ofta har Du under de senaste 12 månaderna gjort följande saker? - Tecknat, målat, skrivit poesi
15	f102o	F.102O Hur ofta de senaste 12 månaderna: Löst korsord	Hur ofta har Du under de senaste 12 månaderna gjort följande saker? - Löst korsord
16	f102p	F.102P Hur ofta de senaste 12 månaderna: Sysslat med sport/idrott	Hur ofta har Du under de senaste 12 månaderna gjort följande saker? - Sysslat med sport/idrott
17	f102q	F.102Q Hur ofta de senaste 12 månaderna: Motionerat/idkat friluftsliv	Hur ofta har Du under de senaste 12 månaderna gjort följande saker? - Motionerat/idkat friluftsliv
18	f102r	F.102R Hur ofta de senaste 12 månaderna: Gått på fotboll/ishockey	Hur ofta har Du under de senaste 12 månaderna gjort följande saker? - Gått på fotboll/ishockey
19	f102s	F.102S Hur ofta de senaste 12 månaderna: Spelat på Tips, Lotto eller V75	Hur ofta har Du under de senaste 12 månaderna gjort följande saker? - Spelat på Tips, Lotto eller V75
20	f102t	F.102T Hur ofta de senaste 12 månaderna: Gått på restaurang/bar/pub på kvällstid	Hur ofta har Du under de senaste 12 månaderna gjort följande saker? - Gått på restaurang/bar/pub på kvällstid
21	f102u	F.102U Hur ofta de senaste 12 månaderna: Ätit snabbmat	Hur ofta har Du under de senaste 12 månaderna gjort följande saker? - Ätit snabbmat
22	f102v	F.102V Hur ofta de senaste 12 månaderna: Ätit vegetarisk mat	Hur ofta har Du under de senaste 12 månaderna gjort följande saker? - Ätit vegetarisk mat
23	f102w	F.102W Hur ofta de senaste 12 månaderna: Druckit sprit/vin/starköl	Hur ofta har Du under de senaste 12 månaderna gjort följande saker? - Druckit sprit/vin/starköl
24	f102x	F.102X Hur ofta de senaste 12 månaderna: Rökt/snusat	Hur ofta har Du under de senaste 12 månaderna gjort följande saker? - Rökt/snusat

#	Namn	Etikett	Fråga
25	f102y	F.102Y Hur ofta de senaste 12 månaderna: Umgåtts med vänner	Hur ofta har Du under de senaste 12 månaderna gjort följande saker? - Umgåtts med vänner
26	f102z	F.102Z Hur ofta de senaste 12 månaderna: Umgåtts med grannar	Hur ofta har Du under de senaste 12 månaderna gjort följande saker? - Umgåtts med grannar
27	f102aa	F.102AA Hur ofta de senaste 12 månaderna: Själv hjälpt/fått hjälp av någon granne	Hur ofta har Du under de senaste 12 månaderna gjort följande saker? - Själv hjälpt/fått hjälp av någon granne
28	f102ab	F.102AB Hur ofta de senaste 12 månaderna: Diskuterat politik	Hur ofta har Du under de senaste 12 månaderna gjort följande saker? - Diskuterat politik
29	f102ac	F.102AC Hur ofta de senaste 12 månaderna: Deltagit i demonstration	Hur ofta har Du under de senaste 12 månaderna gjort följande saker? - Deltagit i demonstration
30	f102ad	F.102AD Hur ofta de senaste 12 månaderna: Kört bil	Hur ofta har Du under de senaste 12 månaderna gjort följande saker? - Kört bil
31	f102ae	F.102AE Hur ofta de senaste 12 månaderna: Åkt kollektivt	Hur ofta har Du under de senaste 12 månaderna gjort följande saker? - Åkt kollektivt
32	f102af	F.102AF Hur ofta de senaste 12 månaderna: Mekat med eller vårdat bil/motorcykel	Hur ofta har Du under de senaste 12 månaderna gjort följande saker? - Mekat med eller vårdat bil/motorcykel
33	f102ag	F.102AG Hur ofta de senaste 12 månaderna: Syslat med trädgårdsarbete	Hur ofta har Du under de senaste 12 månaderna gjort följande saker? - Syslat med trädgårdsarbete
34	f102ah	F.102AH Hur ofta de senaste 12 månaderna: Arbetat övertid	Hur ofta har Du under de senaste 12 månaderna gjort följande saker? - Arbetat övertid
35	f102ai	F.102AI Hur ofta de senaste 12 månaderna: Handlat med aktier	Hur ofta har Du under de senaste 12 månaderna gjort följande saker? - Handlat med aktier
36	f102aj	F.102AJ Hur ofta de senaste 12 månaderna: Skänkt pengar eller på annat sätt stött hjälporganisation	Hur ofta har Du under de senaste 12 månaderna gjort följande saker? - Skänkt pengar eller på annat sätt stött någon hjälporganisation
37	f102ak	F.102AK Hur ofta de senaste 12 månaderna: Besökt gudstjänst eller religiöst möte	Hur ofta har Du under de senaste 12 månaderna gjort följande saker? - Besökt gudstjänst eller religiöst möte
38	f102al	F.102AL Hur ofta de senaste 12 månaderna: Bett till Gud	Hur ofta har Du under de senaste 12 månaderna gjort följande saker? - Bett till Gud
39	f102am	F.102AM Hur ofta de senaste 12 månaderna: Läst veckotidning	Hur ofta har Du under de senaste 12 månaderna gjort följande saker? - Läst veckotidning
40	f103a	F.103A Medlem/aktiv i: Idrotts- eller friluftsförening	Ange nedan vilken/vilka föreningar Du är medlem i, samt hur aktiv Du är i dessa föreningar - Idrotts- eller friluftsförening
41	f103b	F.103B Medlem/aktiv i: Miljöorganisation	Ange nedan vilken/vilka föreningar Du är medlem i, samt hur aktiv Du är i dessa föreningar - Miljöorganisation
42	f103c	F.103C Medlem/aktiv i: Politiskt parti	Ange nedan vilken/vilka föreningar Du är medlem i, samt hur aktiv Du är i dessa föreningar - Politiskt parti
43	f103d	F.103D Medlem/aktiv i: Facklig organisation	Ange nedan vilken/vilka föreningar Du är medlem i, samt hur aktiv Du är i dessa föreningar - Facklig organisation
44	f103e	F.103E Medlem/aktiv i: Hyres-, bostadsrätts- eller villaägareförening	Ange nedan vilken/vilka föreningar Du är medlem i, samt hur aktiv Du är i dessa föreningar - Hyres-, bostadsrätts- eller villaägareförening
45	f103f	F.103F Medlem/aktiv i: Kulturförening, musik, dans etc	Ange nedan vilken/vilka föreningar Du är medlem i, samt hur aktiv Du är i dessa föreningar - Kulturförening, musik, dans etc
46	f103g	F.103G Medlem/aktiv i: Pensionärsorganisation	Ange nedan vilken/vilka föreningar Du är medlem i, samt hur aktiv Du är i dessa föreningar - Pensionärsorganisation
47	f103h	F.103H Medlem/aktiv i: Annan förening	Ange nedan vilken/vilka föreningar Du är medlem i, samt hur aktiv Du är i dessa föreningar - Annan förening
48	f104a	F.104A Religiös tillhörighet: Svenska kyrkan	Tillhör Du någon kyrka eller annat religiöst samfund? - Svenska kyrkan

#	Namn	Etikett	Fråga
49	f104b	F.104B Religiös tillhörighet: Frikyrka	Tillhör Du någon kyrka eller annat religiöst samfund? - Frikyrka
50	f104c	F.104C Religiös tillhörighet: Annat kristet samfund	Tillhör Du någon kyrka eller annat religiöst samfund? - Annat kristet samfund
51	f104d	F.104D Religiös tillhörighet: Annat religiöst samfund	Tillhör Du någon kyrka eller annat religiöst samfund? - Annat religiöst samfund
52	f105a	F.105A Besökt gudstjänst/möte senaste 12 månaderna: Katolsk kyrka	Har Du under de senaste 12 månaderna besökt någon gudstjänst eller något möte i följande samfund eller organisationer? - Katolska kyrkan
53	f105b	F.105B Besökt gudstjänst/möte senaste 12 månaderna: Pingstkyrkan, nybygget, alliansmissionen, trosrörelsen eller sjundedagsadventisterna	Har Du under de senaste 12 månaderna besökt någon gudstjänst eller något möte i följande samfund eller organisationer? - Pingstkyrkan, Nybygget, Alliansmissionen, Trosrörelsen eller Sjundedagsadventisterna
54	f105c	F.105C Besökt gudstjänst/möte senaste 12 månaderna: Annan frikyrka	Har Du under de senaste 12 månaderna besökt någon gudstjänst eller något möte i följande samfund eller organisationer? - Annan frikyrka (t ex SMF, EFS, SB, FA)
55	f105d	F.105D Besökt gudstjänst/möte senaste 12 månaderna: Ortodox kyrka	Har Du under de senaste 12 månaderna besökt någon gudstjänst eller något möte i följande samfund eller organisationer? - Ortodox kyrka
56	f105e	F.105E Besökt gudstjänst/möte senaste 12 månaderna: Muslimsk församling	Har Du under de senaste 12 månaderna besökt någon gudstjänst eller något möte i följande samfund eller organisationer? - Muslimsk församling
57	f105f	F.105F Besökt gudstjänst/möte senaste 12 månaderna: Annan religion som varken är kristen eller muslimsk	Har Du under de senaste 12 månaderna besökt någon gudstjänst eller något möte i följande samfund eller organisationer? - Annan religion som varken är kristen eller muslimsk
58	f106	F.106 Syn på Bibeln	Det finns olika sätt att se på Bibeln. Vilken av följande uppfattningar ligger närmast Din egen?
59	f107	F.107 Hur nöjd med livet	Hur nöjd är du på det hela taget med det liv du lever?
60	f108	F.108 Tillit till människor i allmänhet	Enligt Din mening, i vilken utsträckning går det att lita på människor i allmänhet?
61	f109a	F.109A Viktigt personligen: En ren värld	Hur viktigt tycker Du att följande saker är för Dig? - En ren värld
62	f109b	F.109B Viktigt personligen: Teknisk utveckling	Hur viktigt tycker Du att följande saker är för Dig? - Teknisk utveckling
63	f109c	F.109C Viktigt personligen: Ett behagligt liv	Hur viktigt tycker Du att följande saker är för Dig? - Ett behagligt liv
64	f109d	F.109D Viktigt personligen: Ett spännande liv	Hur viktigt tycker Du att följande saker är för Dig? - Ett spännande liv
65	f109e	F.109E Viktigt personligen: Självförverkligande	Hur viktigt tycker Du att följande saker är för Dig? - Självförverkligande
66	f109f	F.109F Viktigt personligen: En värld i fred	Hur viktigt tycker Du att följande saker är för Dig? - En värld i fred
67	f109g	F.109G Viktigt personligen: En vacker värld	Hur viktigt tycker Du att följande saker är för Dig? - En vacker värld
68	f109h	F.109H Viktigt personligen: Jämlikhet	Hur viktigt tycker Du att följande saker är för Dig? - Jämlikhet
69	f109i	F.109I Viktigt personligen: Familjetrygghet	Hur viktigt tycker Du att följande saker är för Dig? - Familjetrygghet
70	f109j	F.109J Viktigt personligen: Frihet	Hur viktigt tycker Du att följande saker är för Dig? - Frihet
71	f109k	F.109K Viktigt personligen: Lycka	Hur viktigt tycker Du att följande saker är för Dig? - Lycka

#	Namn	Etikett	Fråga
72	f109l	F.109L Viktigt personligen: Inre harmoni	Hur viktigt tycker Du att följande saker är för Dig? - Inre harmoni
73	f109m	F.109M Viktigt personligen: Kärlek	Hur viktigt tycker Du att följande saker är för Dig? - Kärlek
74	f109n	F.109N Viktigt personligen: Landets säkerhet	Hur viktigt tycker Du att följande saker är för Dig? - Landets säkerhet
75	f109o	F.109O Viktigt personligen: Ett liv fullt av njutning	Hur viktigt tycker Du att följande saker är för Dig? - Ett liv fullt av njutning
76	f109p	F.109P Viktigt personligen: Frälsning	Hur viktigt tycker Du att följande saker är för Dig? - Frälsning
77	f109q	F.109Q Viktigt personligen: Självaktning	Hur viktigt tycker Du att följande saker är för Dig? - Självaktning
78	f109r	F.109R Viktigt personligen: Socialt anseende	Hur viktigt tycker Du att följande saker är för Dig? - Socialt anseende
79	f109s	F.109S Viktigt personligen: Sann vänskap	Hur viktigt tycker Du att följande saker är för Dig? - Sann vänskap
80	f109t	F.109T Viktigt personligen: Visdom	Hur viktigt tycker Du att följande saker är för Dig? - Visdom
81	f109u	F.109U Viktigt personligen: Rättvisa	Hur viktigt tycker Du att följande saker är för Dig? - Rättvisa
82	f109v	F.109V Viktigt personligen: Makt	Hur viktigt tycker Du att följande saker är för Dig? - Makt
83	f109w	F.109W Viktigt personligen: Hälsa	Hur viktigt tycker Du att följande saker är för Dig? - Hälsa
84	f109x	F.109X Viktigt personligen: Rikedom	Hur viktigt tycker Du att följande saker är för Dig? - Rikedom
85	f109y	F.109Y Viktigt personligen: Ärlighet	Hur viktigt tycker Du att följande saker är för Dig? - Ärlighet
86	f110a	F.110A Egen placering på skalan: Realist - Idealist	Om Du skulle beskriva hur Du ser på Dig själv, var skulle Du placera Dig på följande skalor? - Realist (0) - idealist (10)
87	f110b	F.110B Egen placering på skalan: Lokalt orienterad - Globalt orienterad	Om Du skulle beskriva hur Du ser på Dig själv, var skulle Du placera Dig på följande skalor? - Lokalt orienterad (0) - Globalt orienterad (10)
88	f110c	F.110C Egen placering på skalan: Traditionell - Modern	Om Du skulle beskriva hur Du ser på Dig själv, var skulle Du placera Dig på följande skalor? - Traditionell (0) - Modern (10)
89	f110d	F.110D Egen placering på skalan: Gudstroende - Ateist	Om Du skulle beskriva hur Du ser på Dig själv, var skulle Du placera Dig på följande skalor? - Gudstroende (0) - Ateist (10)
90	f111a	F.111A Personer i din omgivning: Lämnar in en upphittad plånbok till polisen	I allmänhet, i vilken utsträckning tror Du att personer i Din omgivning lämnar in en upphittad plånbok till polisen
91	f111b	F.111B Personer i din omgivning: Undanhåller inkomster från beskattning	I allmänhet, i vilken utsträckning tror Du att personer i Din omgivning undanhåller inkomster från beskattning
92	f111c	F.111C Personer i din omgivning: Skulle försöka hjälpa till vid en trafikolycka	I allmänhet, i vilken utsträckning tror Du att personer i Din omgivning skulle försöka hjälpa till vid en trafikolycka
93	f111d	F.111D Personer i din omgivning: Dricker hembränt	I allmänhet, i vilken utsträckning tror Du att personer i Din omgivning dricker hembränt
94	f111e	F.111E Personer i din omgivning: Tar initiativ för trivseln i området	I allmänhet, i vilken utsträckning tror Du att personer i Din omgivning tar initiativ för trivseln i området
95	f111f	F.111F Personer i din omgivning: Betalar någon svart	I allmänhet, i vilken utsträckning tror Du att personer i Din omgivning betalar någon svart (t ex hantverkare eller städhjälp)
96	f111g	F.111G Personer i din omgivning: Skänker pengar till välgörande ändamål	I allmänhet, i vilken utsträckning tror Du att personer i Din omgivning skänker pengar till välgörande ändamål

#	Namn	Etikett	Fråga
97	f111h	F.111H Personer i din omgivning: Kör rattonykter i trafiken	I allmänhet, i vilken utsträckning tror Du att personer i Din omgivning kör rattonykter i trafiken
98	f112	F.112 Nuvarande hälsotillstånd	Med hjälp av nedanstående skala kan Du ange Ditt nuvarande hälsotillstånd. På skalan har Ditt bästa tänkbara tillstånd markerats med 10 och Ditt sämsta tänkbara tillstånd markerats med 0. Bedöm Ditt nuvarande hälsotillstånd genom att sätta ett kryss i den ruta på skalan som markerar hur bra eller dåligt Ditt nuvarande hälsotillstånd är.
99	f113	F.113 Nuvarande hälsotillstånd jämfört med för 12 månader sedan	Om Du jämför, hur är Ditt allmänna hälsotillstånd idag jämfört med hur det var för 12 månader sedan?
100	f114	F.114 Arbete i förhållande till fritid och avkoppling	Vilken siffra på den här skalan beskriver bäst hur Du ser på arbete (inkl. hushållsarbete och skolarbete) i förhållande till fritid och avkoppling?

Bakgrund

#	Namn	Etikett	Fråga
1	f115	F.115 Boendetid i nuvarande hemkommun	Hur länge har du bott i den kommun där du bor nu?
2	f116	F.116 Nuvarande boendeområde	I vilken typ av område bor Du?
3	f117a	F.117A Eget uppväxtområde/-land	Var någonstans har Du, respektive Din far och mor huvudsakligen vuxit upp? - Du själv
4	f117b	F.117B Fars uppväxtområde/-land	Var någonstans har Du, respektive Din far och mor huvudsakligen vuxit upp? - Din far
5	f117c	F.117C Mors uppväxtområde/-land	Var någonstans har Du, respektive Din far och mor huvudsakligen vuxit upp? - Din mor
6	f118	F.118 Nuvarande boende	Hur bor Du för närvarande?
7	f119	F.119 Hyr eller äger bostaden	Hyr eller äger Du eller någon i Ditt hushåll Din nuvarande bostad?
8	f120	F.120 Civilstånd	Vilket är Ditt civilstånd?
9	f121	F.121 Hushållstyp: Delar hushåll med en eller flera vuxna	Delar du ditt hushåll med en eller flera vuxna (personer 20 år eller äldre)?
10	f122a	F.122A Har ej egna barn	Har Du egna barn och i så fall i vilka åldrar? - Har ej egna barn
11	f122b	F.122B Har egna barn i ålderskategori: 0-3 år	Har Du egna barn och i så fall i vilka åldrar? - Har egna barn: 0-3 år
12	f122c	F.122C Har egna barn i ålderskategori: 4-6 år	Har Du egna barn och i så fall i vilka åldrar? - Har egna barn: 4-6 år
13	f122d	F.122D Har egna barn i ålderskategori: 7-15 år	Har Du egna barn och i så fall i vilka åldrar? - Har egna barn: 7-15 år
14	f122e	F.122E Har egna barn i ålderskategori: 16-19 år	Har Du egna barn och i så fall i vilka åldrar? - Har egna barn: 16-19 år
15	f122f	F.122F Har egna barn i ålderskategori: 20 år eller äldre	Har Du egna barn och i så fall i vilka åldrar? - Har egna barn: 20 år eller äldre
16	f123a	F.123A Antal barn i hushållet	Hur många barn i åldrarna 0-19 år bor i Ditt nuvarande hushåll?
17	f123b	F.123B Inga barn i hushållet	Hur många barn i åldrarna 0-19 år bor i Ditt nuvarande hushåll? - Inga barn i åldrarna 0-19 år bor i hushållet
18	f123c	F.123C Delar hushåll med barn/ungdom i ålderskategori: 0-3 år	Om det bor barn i Ditt nuvarande hushåll, i vilka åldrar är de? - 0-3 år
19	f123d	F.123D Delar hushåll med barn/ungdom i ålderskategori: 4-6 år	Om det bor barn i Ditt nuvarande hushåll, i vilka åldrar är de? - 4-6 år

#	Namn	Etikett	Fråga
20	f123e	F.123E Delar hushåll med barn/ungdom i ålderskategori: 7-15 år	Om det bor barn i Ditt nuvarande hushåll, i vilka åldrar är de? - 7-15 år
21	f123f	F.123F Delar hushåll med barn/ungdom i ålderskategori: 16-19 år	Om det bor barn i Ditt nuvarande hushåll, i vilka åldrar är de? - 16-19 år
22	f124	F.124 Födelseår	Vilket år är Du född?
23	f125	F.125 Kön	Är Du man eller kvinna?
24	f126	F.126 Medborgarskap	Är Du svensk medborgare?
25	f127	F.127 Vän eller nära bekant som har invandrabakgrund	Har du någon vän eller nära bekant som har invandrabakgrund?
26	f128	F.128 Utbildningsnivå	Vilken skolutbildning har Du? Sätt ett kryss i rutan framför det alternativ Du anser stämma bäst in på Dig. Om Du ännu inte avslutat Din utbildning, markera då den typ av skola Du just nu går i.
27	f128a	F.128A Utbildningsnivå: Folkskola/enhetsskola/grundskola	Vilken skolutbildning har Du? Sätt ett kryss i rutan framför det alternativ Du anser stämma bäst in på Dig. Om Du ännu inte avslutat Din utbildning, markera då den typ av skola Du just nu går i. - Folkskola/enhetsskola/grundskola
28	f128b	F.128B Utbildningsnivå: Folkhögskola	Vilken skolutbildning har Du? Sätt ett kryss i rutan framför det alternativ Du anser stämma bäst in på Dig. Om Du ännu inte avslutat Din utbildning, markera då den typ av skola Du just nu går i. - Folkhögskola
29	f128c	F.128C Utbildningsnivå: Tvåårigt gymnasium/fackskola	Vilken skolutbildning har Du? Sätt ett kryss i rutan framför det alternativ Du anser stämma bäst in på Dig. Om Du ännu inte avslutat Din utbildning, markera då den typ av skola Du just nu går i. - Tvåårigt gymnasium/fackskola
30	f128d	F.128D Utbildningsnivå: Flickskola/realexamen	Vilken skolutbildning har Du? Sätt ett kryss i rutan framför det alternativ Du anser stämma bäst in på Dig. Om Du ännu inte avslutat Din utbildning, markera då den typ av skola Du just nu går i. - Flickskola/realexamen
31	f128e	F.128E Utbildningsnivå: Minst treårigt gymnasium	Vilken skolutbildning har Du? Sätt ett kryss i rutan framför det alternativ Du anser stämma bäst in på Dig. Om Du ännu inte avslutat Din utbildning, markera då den typ av skola Du just nu går i. - Minst treårigt gymnasium
32	f128f	F.128F Utbildningsnivå: Studerat vid högskola/universitet	Vilken skolutbildning har Du? Sätt ett kryss i rutan framför det alternativ Du anser stämma bäst in på Dig. Om Du ännu inte avslutat Din utbildning, markera då den typ av skola Du just nu går i. - Studerat vid högskola/universitet
33	f128g	F.128G Utbildningsnivå: Examen från högskola/universitet	Vilken skolutbildning har Du? Sätt ett kryss i rutan framför det alternativ Du anser stämma bäst in på Dig. Om Du ännu inte avslutat Din utbildning, markera då den typ av skola Du just nu går i. - Examen från högskola/universitet
34	f129	F.129 Hur intresserad satsa på mer utbildning	Hur intresserad är du för egen del av att satsa på mer utbildning?
35	f130	F.130 Arbetsmarknadssituation	Vilken av de här grupperna tillhör Du för närvarande?
36	f130a	F.130A Arbetsmarknadssituation: Förvärsarbetande	Vilken av de här grupperna tillhör Du för närvarande? - Förvärsarbetande
37	f130b	F.130B Arbetsmarknadssituation: Arbete i arbetsmarknadspolitiska åtgärder	Vilken av de här grupperna tillhör Du för närvarande? - Arbete i arbetsmarknadspolitiska åtgärder
38	f130c	F.130C Arbetsmarknadssituation: Genomgår arbetsmarknadsutbildning i AMS regi	Vilken av de här grupperna tillhör Du för närvarande? - Genomgår arbetsmarknadsutbildning i AMS regi
39	f130d	F.130D Arbetsmarknadssituation: Genomgår utbildning med stöd av kunskapslyftet	Vilken av de här grupperna tillhör Du för närvarande? - Genomgår utbildning med stöd av kunskapslyftet

#	Namn	Etikett	Fråga
40	f130e	F.130E Arbetsmarknadssituation: Arbetslös	Vilken av de här grupperna tillhör Du för närvarande? - Arbetslös
41	f130f	F.130F Arbetsmarknadssituation: Ålderspensionär	Vilken av de här grupperna tillhör Du för närvarande? - Ålderspensionär
42	f130g	F.130G Arbetsmarknadssituation: Förtidspensionär	Vilken av de här grupperna tillhör Du för närvarande? - Förtidspensionär
43	f130h	F.130H Arbetsmarknadssituation: Hemarbetande	Vilken av de här grupperna tillhör Du för närvarande? - Hemarbetande
44	f130i	F.130I Arbetsmarknadssituation: Studerande	Vilken av de här grupperna tillhör Du för närvarande? - Studerande
45	f131	F.131 Arbetslöshetens omfattning	Om Du för närvarande är arbetslös, hur länge har Din arbetslöshet varat?
46	f132	F.132 Sjukskriven för närvarande	Är du för närvarande sjukskriven?
47	f133a	F.133A Stöd senaste 12 månaderna: Sjukpenning från Försäkringskassan	Har Du under de senaste 12 månaderna fått stöd i någon av följande former? - Sjukpenning från Försäkringskassan
48	f133b	F.133B Stöd senaste 12 månaderna: Sjukbidrag/förtidspension	Har Du under de senaste 12 månaderna fått stöd i någon av följande former? - Sjukbidrag/förtidspension
49	f133c	F.133C Stöd senaste 12 månaderna: A-kassa	Har Du under de senaste 12 månaderna fått stöd i någon av följande former? - A-kassa
50	f133d	F.133D Stöd senaste 12 månaderna: Socialbidrag	Har Du under de senaste 12 månaderna fått stöd i någon av följande former? - Socialbidrag
51	f134	F.134 Yrkesarbetar/Har aldrig yrkesarbetat	Vilket yrke har/hade du?
52	yrke	F.134 Yrke Valundersökningarnas kodschema	-
53	f135	F.135 Hur nöjd med arbetet	Hur nöjd är/var Du med Ditt arbete?
54	f136	F.136 Nuvarande eller tidigare yrkesgrupp	Vilken av de här yrkesgrupperna hör/hörde Du till?
55	f136a	F.136A Nuvarande eller tidigare yrkesgrupp: Tjänsteman	Vilken av de här yrkesgrupperna hör/hörde Du till? - Tjänsteman
56	f136b	F.136B Nuvarande eller tidigare yrkesgrupp: Tjänsteman med arbetsledande funktion	Vilken av de här yrkesgrupperna hör/hörde Du till? - Tjänsteman med arbetsledande funktion
57	f136c	F.136C Nuvarande eller tidigare yrkesgrupp: Tjänsteman med företagsledande funktion	Vilken av de här yrkesgrupperna hör/hörde Du till? - Tjänsteman med företagsledande funktion
58	f136d	F.136D Nuvarande eller tidigare yrkesgrupp: Arbetare	Vilken av de här yrkesgrupperna hör/hörde Du till? - Arbetare
59	f136e	F.136E Nuvarande eller tidigare yrkesgrupp: Arbetare med arbetsledande funktion	Vilken av de här yrkesgrupperna hör/hörde Du till? - Arbetare med arbetsledande funktion
60	f136f	F.136F Nuvarande eller tidigare yrkesgrupp: Egenanställd arbetare	Vilken av de här yrkesgrupperna hör/hörde Du till? - Egenanställd arbetare
61	f136g	F.136G Nuvarande eller tidigare yrkesgrupp: Jordbrukare, ingen anställd	Vilken av de här yrkesgrupperna hör/hörde Du till? - Jordbrukare: ingen anställd
62	f136h	F.136H Nuvarande eller tidigare yrkesgrupp: Jordbrukare, en eller flera anställda	Vilken av de här yrkesgrupperna hör/hörde Du till? - Jordbrukare: en eller flera anställda
63	f136i	F.136I Nuvarande eller tidigare yrkesgrupp: Företagare, ingen anställd	Vilken av de här yrkesgrupperna hör/hörde Du till? - Företagare: ingen anställd
64	f136j	F.136J Nuvarande eller tidigare yrkesgrupp: Företagare, 1-9 anställda	Vilken av de här yrkesgrupperna hör/hörde Du till? - Företagare: 1-9 anställda
65	f136k	F.136K Nuvarande eller tidigare yrkesgrupp: Företagare, 10 eller fler anställda	Vilken av de här yrkesgrupperna hör/hörde Du till? - Företagare: 10 eller fler anställda

#	Namn	Etikett	Fråga
66	f137a	F.137A Anställd: Fast anställning	Du som för närvarande är anställd: Har Du fast anställning (tillsvidareanställning)?
67	f137b	F.137B Anställd: Eget företag vid sidan om anställning	Du som för närvarande är anställd: Har Du eget företag vid sidan om Din anställning?
68	f137c	F.137C Anställd: Arbetar regelbundet vid sidan om ordinarie anställning	Du som för närvarande är anställd: Arbetar Du regelbundet med någonting annat vid sidan om Din ordinarie anställning?
69	f137d	F.137D Ej anställd	Du som för närvarande är anställd: Är ej anställd
70	f138	F.138 Anställningsomfattning	Arbetar/arbetade Du hel- eller deltid?
71	f139	F.139 Anställningssektor	Arbetar/arbetade Du i statlig, kommunal, landstingskommunal eller privat tjänst?
72	f140	F.140 Fackföreningsmedlemskap	Är Du medlem i någon fackförening?
73	forbund	Namnivet fackförbund	-
74	f141a	F.141A Hur viktigt i ett arbete: Anställningstrygghet	Ange hur viktigt Du själv anser att var och en av följande saker är i ett arbete - Anställningstrygghet
75	f141b	F.141B Hur viktigt i ett arbete: Hög inkomst	Ange hur viktigt Du själv anser att var och en av följande saker är i ett arbete - Hög inkomst
76	f141c	F.141C Hur viktigt i ett arbete: Goda karriärmöjligheter	Ange hur viktigt Du själv anser att var och en av följande saker är i ett arbete - Goda karriärmöjligheter
77	f141d	F.141D Hur viktigt i ett arbete: Arbeta självständigt	Ange hur viktigt Du själv anser att var och en av följande saker är i ett arbete - Ett arbete där man får arbeta självständigt
78	f141e	F.141E Hur viktigt i ett arbete: Styra sina arbetstider	Ange hur viktigt Du själv anser att var och en av följande saker är i ett arbete - Ett arbete där man kan styra sina arbetstider
79	f141f	F.141F Hur viktigt i ett arbete: God gemenskap med arbetskamrater	Ange hur viktigt Du själv anser att var och en av följande saker är i ett arbete - God gemenskap med arbetskamrater
80	f141g	F.141G Hur viktigt i ett arbete: Högt anseende bland andra människor	Ange hur viktigt Du själv anser att var och en av följande saker är i ett arbete - Ett arbete som har högt anseende bland andra människor
81	f141h	F.141H Hur viktigt i ett arbete: Nyttigt för samhället	Ange hur viktigt Du själv anser att var och en av följande saker är i ett arbete - Ett arbete som är nyttigt för samhället
82	f141i	F.141I Hur viktigt i ett arbete: Slipper bli smutsig	Ange hur viktigt Du själv anser att var och en av följande saker är i ett arbete - Ett arbete där jag slipper bli smutsig
83	f141j	F.141J Hur viktigt i ett arbete: Möjlighet att jobba hemifrån	Ange hur viktigt Du själv anser att var och en av följande saker är i ett arbete - Ett arbete där jag helt eller delvis kan jobba hemifrån
84	f141k	F.141K Hur viktigt i ett arbete: Möjlighet att jobba med datorer och annan ny teknik	Ange hur viktigt Du själv anser att var och en av följande saker är i ett arbete - Ett arbete där jag har möjlighet att jobba med datorer och annan ny teknik
85	f141l	F.141L Hur viktigt i ett arbete: Möjlighet att vidareutbilda sig	Ange hur viktigt Du själv anser att var och en av följande saker är i ett arbete - Ett arbete där jag har möjlighet att vidareutbilda mig
86	f142	F.142 Hushållets årsinkomst	Var vänlig sätt ett kryss i den ruta som motsvarar den ungefärliga sammanlagda årsinkomsten för samtliga personer i Ditt hushåll före skatt (pension och studiemedel skall också räknas in i den ungefärliga årsinkomsten).
87	f143a	F.143A Subjektiv klass: nuvarande hem	Om Du skulle beskriva Din nuvarande familj och den familj Du växte upp i, vilken av nedanstående kategorier stämmer då bäst? - Din nuvarande familj
88	f143b	F.143B Subjektiv klass: uppväxthem	Om Du skulle beskriva Din nuvarande familj och den familj Du växte upp i, vilken av nedanstående kategorier stämmer då bäst? - Den familj Du växte upp i

#	Namn	Etikett	Fråga
89	f144aa	F.144AA Förändrats senaste 12 månaderna: Din egen ekonomiska situation	Hur har enligt Din mening nedanstående ekonomiska förhållanden förändrats under de senaste 12 månaderna? - Din egen ekonomiska situation
90	f144ab	F.144AB Förändrats senaste 12 månaderna: Ekonomin i din kommun	Hur har enligt Din mening nedanstående ekonomiska förhållanden förändrats under de senaste 12 månaderna? - Ekonomin i Din kommun
91	f144ac	F.144AC Förändrats senaste 12 månaderna: Den svenska ekonomin	Hur har enligt Din mening nedanstående ekonomiska förhållanden förändrats under de senaste 12 månaderna? - Den svenska ekonomin
92	f144ba	F.144BA Förändras kommande 12 månaderna: Din egen ekonomiska situation	Hur tror Du att ekonomin kommer att förändras under de kommande 12 månaderna? - Din egen ekonomiska situation
93	f144bb	F.144BB Förändras kommande 12 månaderna: Ekonomin i din kommun	Hur tror Du att ekonomin kommer att förändras under de kommande 12 månaderna? - Ekonomin i Din kommun
94	f144bc	F.144BC Förändras kommande 12 månaderna: Den svenska ekonomin	Hur tror Du att ekonomin kommer att förändras under de kommande 12 månaderna? - Den svenska ekonomin
95	f145a	F.145A Förmåga läsa kortare texter på: Svenska	Kan Du läsa kortare texter, till exempel tidningsartiklar, på följande språk? - Svenska
96	f145b	F.145B Förmåga läsa kortare texter på: Norska	Kan Du läsa kortare texter, till exempel tidningsartiklar, på följande språk? - Norska
97	f145c	F.145C Förmåga läsa kortare texter på: Danska	Kan Du läsa kortare texter, till exempel tidningsartiklar, på följande språk? - Danska
98	f145d	F.145D Förmåga läsa kortare texter på: Finska	Kan Du läsa kortare texter, till exempel tidningsartiklar, på följande språk? - Finska
99	f145e	F.145E Förmåga läsa kortare texter på: Engelska	Kan Du läsa kortare texter, till exempel tidningsartiklar, på följande språk? - Engelska
100	f145f	F.145F Förmåga läsa kortare texter på: Tyska	Kan Du läsa kortare texter, till exempel tidningsartiklar, på följande språk? - Tyska
101	f145g	F.145G Förmåga läsa kortare texter på: Franska	Kan Du läsa kortare texter, till exempel tidningsartiklar, på följande språk? - Franska
102	f145h	F.145H Förmåga läsa kortare texter på: Spanska	Kan Du läsa kortare texter, till exempel tidningsartiklar, på följande språk? - Spanska
103	sprak1	F.145 Förmåga läsa kortare texter på: Annat språk, 1	-
104	sprak2	F.145 Förmåga läsa kortare texter på: Annat språk, 2	-
105	sprak3	F.145 Förmåga läsa kortare texter på: Annat språk, 3	-

Konstruerade variabler

#	Namn	Etikett	Fråga
1	sex	Kön - svarsdata kompletterat med registerdata	-
2	born	Födelseår - svarsdata kompletterat med registerdata	-
3	alder	Exakt ålder - svarsdata kompletterat med registerdata	-
4	alder1	Ålder1	-
5	alder2	Ålder2	-
6	alder3	Ålder3	-

#	Namn	Etikett	Fråga
7	alder4	Ålder4	-
8	alder5	Ålder5	-
9	alder6	Ålder6	-
10	alder7	Ålder7	-
11	alder8	Ålder8	-
12	alder9	Ålder9	-
13	utblw	Utbildning tredelad	-
14	utblw2	Utbildning fyrdelad	-
15	stadland	Stadland	-
16	hreg	H-region	-
17	romr	Riksområde	-

Registervariabler

#	Namn	Etikett	Fråga
1	kon	Kön enligt registeruppgift	-
2	lan	Län	-
3	kommun	Kommun	-
4	datum	Datum då formulär registrerats hos undersökningsföretag	-

Variabelbeskrivning

Datasetet innehåller 1062 variabler

Fil : Riks-SOM 2000

SND_studie: SND-studie 0761

SND-studie 0761: Riks-SOM 2000			
Värde	Etikett	Fall	Procentandel
761	SND 0761	3546	100.0%
<i>Varning: Dessa siffror visar att antalet fall finns i datafilen. De kan inte tolkas som sammanfattande statistik.</i>			
Information	[Typ: diskret] [Format: numeric] [Spann: 761- 761] [Missing: *]		
Statistik [Ej vikt./ Vikt.]	[Valid: 3546 /-] [Ej valid: 0 /-]		

SND_dataset: SND-dataset 0761-001

SND-dataset 0761-001: Riks-SOM 2000			
Värde	Etikett	Fall	Procentandel
1	SND 0761-001	3546	100.0%
<i>Varning: Dessa siffror visar att antalet fall finns i datafilen. De kan inte tolkas som sammanfattande statistik.</i>			
Information	[Typ: diskret] [Format: numeric] [Spann: 1- 1] [Missing: *]		
Statistik [Ej vikt./ Vikt.]	[Valid: 3546 /-] [Ej valid: 0 /-]		

SND_version: SND version 1.1

SND version 1.1, juni 2014			
Värde	Etikett	Fall	Procentandel
1	SND 1.1	3546	100.0%
<i>Varning: Dessa siffror visar att antalet fall finns i datafilen. De kan inte tolkas som sammanfattande statistik.</i>			
Information	[Typ: diskret] [Format: numeric] [Spann: 1- 1] [Missing: *]		
Statistik [Ej vikt./ Vikt.]	[Valid: 3546 /-] [Ej valid: 0 /-]		

ipnr: ID-nummer

ID-nummer			
Information	[Typ: diskret] [Format: numeric] [Spann: 100000- 920017] [Missing: *]		
Statistik [Ej vikt./ Vikt.]	[Valid: 3546 /-] [Ej valid: 0 /-] [Medelvärde: 158344.167 /-] [StdAv: 79051.484 /-]		

formular: Formulär

Formulär: Riks-SOM 1 (Politik) eller Riks-SOM 2 (Media)			
Värde	Etikett	Fall	Procentandel
1	Riks-1: Politik	1704	48.1%
2	Riks-2: Media	1842	51.9%
<i>Varning: Dessa siffror visar att antalet fall finns i datafilen. De kan inte tolkas som sammanfattande statistik.</i>			
Information	[Typ: diskret] [Format: numeric] [Spann: 1- 2] [Missing: *]		
Statistik [Ej vikt./ Vikt.]	[Valid: 3546 /-] [Ej valid: 0 /-]		

fl1a: F.1A Hur ofta ta del av: Lokalnheter i radions P4

Frågetext	Hur ofta brukar Du titta på eller lyssna till följande program i radio och TV? - Lokalnheter i radions P4
Anmärkingar	F.1 i Riks-1 och Riks-2

Fil : Riks-SOM 2000

f1a: F.1A Hur ofta ta del av: Lokalnyheter i radions P4

Värde	Etikett	Fall	Procentandel
1	Dagligen	1056	31.8%
2	5-6 ggr/vecka	194	5.8%
3	3-4 ggr/vecka	284	8.5%
4	1-2 ggr/vecka	305	9.2%
5	Mer sällan	698	21.0%
6	Aldrig	785	23.6%
0	Uppgift saknas på delfrågan	192	
99	Uppgift saknas på hela frågan	32	

Varning: Dessa siffror visar att antalet fall finns i datafilen. De kan inte tolkas som sammanfattande statistik.

Information [Typ: diskret] [Format: numeric] [Spann: 1- 6] [Missing: */0/99]

Statistik [Ej vikt./ Vikt.] [Valid: 3322 /-] [Ej valid: 224 /-]

f1b: F.1B Hur ofta ta del av: Ekonyheterna i riksradien

Frågetext Hur ofta brukar Du titta på eller lyssna till följande program i radio och TV? - Ekonyheterna i riksradien

Anmärkningar F.1 i Riks-1 och Riks-2

Värde	Etikett	Fall	Procentandel
1	Dagligen	736	22.9%
2	5-6 ggr/vecka	241	7.5%
3	3-4 ggr/vecka	336	10.5%
4	1-2 ggr/vecka	364	11.3%
5	Mer sällan	770	24.0%
6	Aldrig	761	23.7%
0	Uppgift saknas på delfrågan	306	
99	Uppgift saknas på hela frågan	32	

Varning: Dessa siffror visar att antalet fall finns i datafilen. De kan inte tolkas som sammanfattande statistik.

Information [Typ: diskret] [Format: numeric] [Spann: 1- 6] [Missing: */0/99]

Statistik [Ej vikt./ Vikt.] [Valid: 3208 /-] [Ej valid: 338 /-]

f1c: F.1C Hur ofta ta del av: Nyheter i privat lokalradio

Frågetext Hur ofta brukar Du titta på eller lyssna till följande program i radio och TV? - Nyheter i privat lokalradio

Anmärkningar F.1 i Riks-1 och Riks-2

Värde	Etikett	Fall	Procentandel
1	Dagligen	309	10.0%
2	5-6 ggr/vecka	108	3.5%
3	3-4 ggr/vecka	212	6.9%
4	1-2 ggr/vecka	237	7.7%
5	Mer sällan	632	20.5%
6	Aldrig	1587	51.4%
0	Uppgift saknas på delfrågan	429	
99	Uppgift saknas på hela frågan	32	

Varning: Dessa siffror visar att antalet fall finns i datafilen. De kan inte tolkas som sammanfattande statistik.

Fil : Riks-SOM 2000

f1c: F.1C Hur ofta ta del av: Nyheter i privat lokalradio

Information	[Typ: diskret] [Format: numeric] [Spann: 1- 6] [Missing: */0/99]
Statistik [Ej vikt./ Vikt.]	[Valid: 3085 /-] [Ej valid: 461 /-]

f1d: F.1D Hur ofta ta del av: Aktuellt i SVT1

Frågetext Hur ofta brukar Du titta på eller lyssna till följande program i radio och TV? - Aktuellt i SVT1

Anmärkningar F.1 i Riks-1 och Riks-2

Värde	Etikett	Fall	Procentandel
1	Dagligen	959	28.8%
2	5-6 ggr/vecka	545	16.4%
3	3-4 ggr/vecka	687	20.6%
4	1-2 ggr/vecka	634	19.0%
5	Mer sällan	410	12.3%
6	Aldrig	98	2.9%
0	Uppgift saknas på delfrågan	181	
99	Uppgift saknas på hela frågan	32	

Varning: Dessa siffror visar att antalet fall finns i datafilen. De kan inte tolkas som sammanfattande statistik.

Information [Typ: diskret] [Format: numeric] [Spann: 1- 6] [Missing: */0/99]

Statistik [Ej vikt./ Vikt.] [Valid: 3333 /-] [Ej valid: 213 /-]

f1e: F.1E Hur ofta ta del av: Rapport i SVT2

Frågetext Hur ofta brukar Du titta på eller lyssna till följande program i radio och TV? - Rapport i SVT2

Anmärkningar F.1 i Riks-1 och Riks-2

Värde	Etikett	Fall	Procentandel
1	Dagligen	955	28.5%
2	5-6 ggr/vecka	541	16.1%
3	3-4 ggr/vecka	649	19.3%
4	1-2 ggr/vecka	602	17.9%
5	Mer sällan	488	14.5%
6	Aldrig	120	3.6%
0	Uppgift saknas på delfrågan	159	
99	Uppgift saknas på hela frågan	32	

Varning: Dessa siffror visar att antalet fall finns i datafilen. De kan inte tolkas som sammanfattande statistik.

Information [Typ: diskret] [Format: numeric] [Spann: 1- 6] [Missing: */0/99]

Statistik [Ej vikt./ Vikt.] [Valid: 3355 /-] [Ej valid: 191 /-]

f1f: F.1F Hur ofta ta del av: Regionala nyheter i SVT2

Frågetext Hur ofta brukar Du titta på eller lyssna till följande program i radio och TV? - Regionala nyheter i SVT2

Anmärkningar F.1 i Riks-1 och Riks-2

Värde	Etikett	Fall	Procentandel
1	Dagligen	770	23.6%
2	5-6 ggr/vecka	510	15.7%

Fil : Riks-SOM 2000

f1f: F.1F Hur ofta ta del av: Regionala nyheter i SVT2

Värde	Etikett	Fall	Procentandel
3	3-4 ggr/vecka	626	19.2%
4	1-2 ggr/vecka	617	18.9%
5	Mer sällan	552	16.9%
6	Aldrig	183	5.6%
0	Uppgift saknas på delfrågan	256	
99	Uppgift saknas på hela frågan	32	

Varning: Dessa siffror visar att antalet fall finns i datafilen. De kan inte tolkas som sammanfattande statistik.

Information	[Typ: diskret] [Format: numeric] [Spann: 1- 6] [Missing: */0/99]
Statistik [Ej vikt./ Vikt.]	[Valid: 3258 /-] [Ej valid: 288 /-]

f1g: F.1G Hur ofta ta del av: Morgon-TV i SVT2

Frågetext	Hur ofta brukar Du titta på eller lyssna till följande program i radio och TV? - Morgon-TV i SVT2
Anmärkningar	F.1 i Riks-1 och Riks-2

Värde	Etikett	Fall	Procentandel
1	Dagligen	190	6.1%
2	5-6 ggr/vecka	103	3.3%
3	3-4 ggr/vecka	208	6.6%
4	1-2 ggr/vecka	280	8.9%
5	Mer sällan	931	29.7%
6	Aldrig	1426	45.4%
0	Uppgift saknas på delfrågan	376	
99	Uppgift saknas på hela frågan	32	

Varning: Dessa siffror visar att antalet fall finns i datafilen. De kan inte tolkas som sammanfattande statistik.

Information	[Typ: diskret] [Format: numeric] [Spann: 1- 6] [Missing: */0/99]
Statistik [Ej vikt./ Vikt.]	[Valid: 3138 /-] [Ej valid: 408 /-]

f1h: F.1H Hur ofta ta del av: Nyheterna i TV4

Frågetext	Hur ofta brukar Du titta på eller lyssna till följande program i radio och TV? - Nyheterna i TV4
Anmärkningar	F.1 i Riks-1 och Riks-2

Värde	Etikett	Fall	Procentandel
1	Dagligen	590	17.9%
2	5-6 ggr/vecka	461	14.0%
3	3-4 ggr/vecka	824	24.9%
4	1-2 ggr/vecka	758	22.9%
5	Mer sällan	532	16.1%
6	Aldrig	139	4.2%
0	Uppgift saknas på delfrågan	210	
99	Uppgift saknas på hela frågan	32	

Varning: Dessa siffror visar att antalet fall finns i datafilen. De kan inte tolkas som sammanfattande statistik.

Information	[Typ: diskret] [Format: numeric] [Spann: 1- 6] [Missing: */0/99]
Statistik [Ej vikt./ Vikt.]	[Valid: 3304 /-] [Ej valid: 242 /-]

Fil : Riks-SOM 2000

f1h: F.1H Hur ofta ta del av: Nyheterna i TV4

f1i: F.1I Hur ofta ta del av: Lokala nyheter i TV4

Frågetext	Hur ofta brukar Du titta på eller lyssna till följande program i radio och TV? - Lokala nyheter i TV4		
Anmärkning	F.1 i Riks-1 och Riks-2		
Värde	Etikett	Fall	Procentandel
1	Dagligen	435	13.4%
2	5-6 ggr/vecka	337	10.4%
3	3-4 ggr/vecka	611	18.9%
4	1-2 ggr/vecka	675	20.8%
5	Mer sällan	821	25.3%
6	Aldrig	360	11.1%
0	Uppgift saknas på delfrågan	275	
99	Uppgift saknas på hela frågan	32	
<i>Varning: Dessa siffror visar att antalet fall finns i datafilen. De kan inte tolkas som sammanfattande statistik.</i>			
Information	[Typ: diskret] [Format: numeric] [Spann: 1- 6] [Missing: */0/99]		
Statistik [Ej vikt./ Vikt.]	[Valid: 3239 /-] [Ej valid: 307 /-]		

f1j: F.1J Hur ofta ta del av: Morgon-TV i TV4

Frågetext	Hur ofta brukar Du titta på eller lyssna till följande program i radio och TV? - Morgon-TV i TV4		
Anmärkning	F.1 i Riks-1 och Riks-2		
Värde	Etikett	Fall	Procentandel
1	Dagligen	290	9.1%
2	5-6 ggr/vecka	153	4.8%
3	3-4 ggr/vecka	276	8.6%
4	1-2 ggr/vecka	296	9.3%
5	Mer sällan	868	27.2%
6	Aldrig	1309	41.0%
0	Uppgift saknas på delfrågan	322	
99	Uppgift saknas på hela frågan	32	
<i>Varning: Dessa siffror visar att antalet fall finns i datafilen. De kan inte tolkas som sammanfattande statistik.</i>			
Information	[Typ: diskret] [Format: numeric] [Spann: 1- 6] [Missing: */0/99]		
Statistik [Ej vikt./ Vikt.]	[Valid: 3192 /-] [Ej valid: 354 /-]		

f1k: F.1K Hur ofta ta del av: TV3-Direkt

Frågetext	Hur ofta brukar Du titta på eller lyssna till följande program i radio och TV? - TV3-Direkt		
Anmärkning	F.1 i Riks-1 och Riks-2		
Värde	Etikett	Fall	Procentandel
1	Dagligen	130	4.1%
2	5-6 ggr/vecka	140	4.4%
3	3-4 ggr/vecka	277	8.7%
4	1-2 ggr/vecka	371	11.7%

Fil : Riks-SOM 2000

f1k: F.1K Hur ofta ta del av: TV3-Direkt

Värde	Etikett	Fall	Procentandel
5	Mer sällan	672	21.1%
6	Aldrig	1594	50.1%
0	Uppgift saknas på delfrågan	330	
99	Uppgift saknas på hela frågan	32	

Varning: Dessa siffror visar att antalet fall finns i datafilen. De kan inte tolkas som sammanfattande statistik.

Information	[Typ: diskret] [Format: numeric] [Spann: 1- 6] [Missing: */0/99]
Statistik [Ej vikt./ Vikt.]	[Valid: 3184 /-] [Ej valid: 362 /-]

f2a: F.2A Morgontidningsläsningsfrekvens: Förstatidning

Frågetext	Läser eller tittar Du i någon eller några morgontidningar regelbundet? Om JA, ange tidningens namn samt hur många gånger per vecka Du brukar läsa eller titta i den. Om Du läser mer än en morgontidning, ange först den som Du betraktar som Din huvudtidning. (tidningens namn 1)
Anmärkningar	F.2 i Riks-1 och Riks-2

Värde	Etikett	Fall	Procentandel
0	Läser ingen tidning regelbundet	354	10.2%
1	1 dag	56	1.6%
2	2 dagar	91	2.6%
3	3 dagar	170	4.9%
4	4 dagar	130	3.7%
5	5 dagar	370	10.6%
6	6 dagar	1180	33.9%
7	7 dagar	1126	32.4%
99	Uppgift saknas på hela frågan	69	

Varning: Dessa siffror visar att antalet fall finns i datafilen. De kan inte tolkas som sammanfattande statistik.

Information	[Typ: diskret] [Format: numeric] [Spann: 0- 7] [Missing: */99]
Statistik [Ej vikt./ Vikt.]	[Valid: 3477 /-] [Ej valid: 69 /-]

f2b: F.2B Morgontidningsläsningsfrekvens: Andratidning

Frågetext	Läser eller tittar Du i någon eller några morgontidningar regelbundet? Om JA, ange tidningens namn samt hur många gånger per vecka Du brukar läsa eller titta i den. Om Du läser mer än en morgontidning, ange först den som Du betraktar som Din huvudtidning. (tidningens namn 2)
Anmärkningar	F.2 i Riks-1 och Riks-2

Värde	Etikett	Fall	Procentandel
0	Läser högst en tidning regelbundet	2447	70.4%
1	1 dag	172	4.9%
2	2 dagar	141	4.1%
3	3 dagar	158	4.5%
4	4 dagar	97	2.8%
5	5 dagar	161	4.6%
6	6 dagar	169	4.9%
7	7 dagar	132	3.8%
99	Uppgift saknas på hela frågan	69	

Fil : Riks-SOM 2000

f2b: F.2B Morgontidningsläsningsfrekvens: Andratidning

Varning: Dessa siffror visar att antalet fall finns i datafilen. De kan inte tolkas som sammanfattande statistik.

Information [Typ: diskret] [Format: numeric] [Spann: 0- 7] [Missing: */99]

Statistik [Ej vikt./ Vikt.] [Valid: 3477 /-] [Ej valid: 69 /-]

f2c: F.2C Morgontidningsläsningsfrekvens: Tredjetidning

Frågetext Läser eller tittar Du i någon eller några morgontidningar regelbundet? Om JA, ange tidningens namn samt hur många gånger per vecka Du brukar läsa eller titta i den. Om Du läser mer än en morgontidning, ange först den som Du betraktar som Din huvudtidning. (tidningens namn 3)

Anmärkningar F.2 i Riks-1 och Riks-2

Värde	Etikett	Fall	Procentandel
0	Läser högst två tidningar regelbundet	3244	93.3%
1	1 dag	75	2.2%
2	2 dagar	38	1.1%
3	3 dagar	33	0.9%
4	4 dagar	15	0.4%
5	5 dagar	32	0.9%
6	6 dagar	18	0.5%
7	7 dagar	22	0.6%
99	Uppgift saknas på hela frågan	69	

Varning: Dessa siffror visar att antalet fall finns i datafilen. De kan inte tolkas som sammanfattande statistik.

Information [Typ: diskret] [Format: numeric] [Spann: 0- 7] [Missing: */99]

Statistik [Ej vikt./ Vikt.] [Valid: 3477 /-] [Ej valid: 69 /-]

f2d: F.2D Läser ingen morgontidning

Frågetext Läser eller tittar Du i någon eller några morgontidningar regelbundet? Om JA, ange tidningens namn samt hur många gånger per vecka Du brukar läsa eller titta i den. Om Du läser mer än en morgontidning, ange först den som Du betraktar som Din huvudtidning. (tidningens namn 3) - Läser ingen morgontidning minst en gång i veckan

Anmärkningar F.2 i Riks-1 och Riks-2

Värde	Etikett	Fall	Procentandel
0	Ej markerat	3082	88.6%
1	Markerat	395	11.4%
99	Uppgift saknas på hela frågan	69	

Varning: Dessa siffror visar att antalet fall finns i datafilen. De kan inte tolkas som sammanfattande statistik.

Information [Typ: diskret] [Format: numeric] [Spann: 0- 1] [Missing: */99]

Statistik [Ej vikt./ Vikt.] [Valid: 3477 /-] [Ej valid: 69 /-]

tidn1: Namngiven morgontidning: Förstatidning

Titel morgontidning 1

Anmärkningar F.2 i Riks-1 och Riks-2

Värde	Etikett	Fall	Procentandel
1	Metro	127	3.7%
10	Tidningen Ångermanland	22	0.6%

Fil : Riks-SOM 2000

tidn1: Namngiven morgontidning: Förstatidning

Värde	Etikett	Fall	Procentandel
201	Aftonbladet	25	0.7%
202	Arbetarbladet. Uppsalademokraten	21	0.6%
203	Arbetet	26	0.8%
204	Dagbladet nya samhället	2	0.1%
205	Dala-Demokraten	28	0.8%
206	Folkbladet Östgöten - Östergötlands Folkblad	4	0.1%
207	Folket	6	0.2%
208	Gotlands Folkblad/Tidningar	7	0.2%
209	Karlskoga-Kuriren	3	0.1%
211	Länstidningen (Östersund)	34	1.0%
212	Norrländska Socialdemokraten	42	1.2%
214	Oskarshamns-Nyheter	2	0.1%
215	Piteå-Tidningen	21	0.6%
217	Sydöstra Sveriges Dagblad/Sydöstran	18	0.5%
218	Söderhamns-Hälsinge/Kuriren	2	0.1%
219	Värmlands Folkblad	12	0.3%
220	Västerbottens Folkblad	18	0.5%
223	Västmanlands Folkblad - Folkbladet för Västmanland	2	0.1%
224	Örebro-Kuriren	1	0.0%
225	Östra Småland	7	0.2%
231	Kuriren	9	0.3%
238	Hälsinge-Kuriren	5	0.1%
305	Hallands Nyheter	27	0.8%
307	Hudiksvalls Tidningen	22	0.6%
311	Laholms Tidning	3	0.1%
313	Länstidningen Södertälje	4	0.1%
317	Norra Halland/Nordhalland	1	0.0%
318	Norra Skåne	24	0.7%
319	Norrtelje-Tidning	9	0.3%
320	Nynäshamns-Posten	1	0.0%
322	Skaraborgs-Bygden	1	0.0%
323	Skånska Dagbladet	31	0.9%
325	Södermanlands Nyheter	31	0.9%
326	""Sörmlandsbygden"	1	0.0%
327	Vimmerby Tidning	8	0.2%
330	Västmanlands Nyheter	2	0.1%
333	Östersunds-Posten	19	0.6%
401	Alingsås Tidning	9	0.3%
402	Arboga Tidning	4	0.1%
403	Bergslagsposten	6	0.2%
404	Blekinge Läns Tidning	25	0.7%
405	Bohuslänningen	35	1.0%
406	Bärgslagsbladet med Arboga Tidning	10	0.3%

Fil : Riks-SOM 2000

tidn1: Namngiven morgontidning: Förstatidning

Värde	Etikett	Fall	Procentandel
408	Eskilstuna-Kuriren med Strängnäs Tidningar	35	1.0%
409	Expressen	8	0.2%
410	Falu-Kuriren	36	1.0%
411	Gefle-Dagblad	26	0.8%
412	GT	5	0.1%
414	Göteborgs-Posten	273	7.9%
415	Hallands-Posten	30	0.9%
417	Katrineholms-Kuriren	19	0.6%
418	Kristianstadsbladet	36	1.0%
419	Kvällsposten	2	0.1%
421	Ljusnan	12	0.3%
423	Motala Tidning	8	0.2%
424	Nerikes Allehanda	75	2.2%
425	Norra Västerbotten	24	0.7%
426	Nya Länstidningen/Nya Lidköpings-Tidningen	20	0.6%
427	Provinstidningen Dalsland	1	0.0%
428	Skaraborgs-Tidningen Skövde Nyheter	5	0.1%
429	Smålands Dagblad	1	0.0%
430	Smålands-Tidningen	17	0.5%
433	Sundsvalls Tidning	47	1.4%
434	Sydsvenska Dagbladet	155	4.5%
435	Sydöstra Götalands Tidningar	1	0.0%
437	Sölvesborgs-Tidningen	4	0.1%
438	Tranås Tidning	8	0.2%
439	Trelleborgs Allehanda	8	0.2%
440	Uppsala Nya Tidning	69	2.0%
441	Vadstena Skänninge Tidning	1	0.0%
442	Vestmanlands Läns Tidning	49	1.4%
443	Vetlanda-Posten	8	0.2%
444	Västerbottens-Kuriren	46	1.3%
445	Ystads Allehanda	25	0.7%
446	Örnsköldsviks Allehanda	26	0.8%
454	Hudiksvalls Nyheter	1	0.0%
501	Barometern	47	1.4%
502	Borås Tidning	67	1.9%
503	Enköpings-Posten	17	0.5%
504	Falköpings Tidning	8	0.2%
505	Filipstads Tidning	1	0.0%
506	Gotlands Allehanda	9	0.3%
507	Haparandabladet	1	0.0%
509	Hjo Tidning	2	0.1%
510	Mariestads-Tidningen/Tidning för Skaraborgs län	10	0.3%
512	Norrköpings Tidningar NT-ÖD	57	1.7%

Fil : Riks-SOM 2000

tidn1: Namngiven morgontidning: Förstatidning

Värde	Etikett	Fall	Procentandel
513	Nya Kristinehamns-Posten	3	0.1%
514	Nya Wermlandstidningen	47	1.4%
515	Oskarshamns-Tidningen	11	0.3%
516	Smålandsposten	66	1.9%
517	Svenska Dagbladet	125	3.6%
518	Tranås-Posten	1	0.0%
519	Ulricehamns Tidning	2	0.1%
520	Västerviks-Tidningen	9	0.3%
522	Östgöta Correspondenten	73	2.1%
523	Norrlands-Posten	1	0.0%
601	Arvika Nyheter	4	0.1%
606	Karlhamns Allehanda	2	0.1%
608	Landskrona-Posten	6	0.2%
609	Ljungby Tidningen-Älmhults Tidning-Smålänningen	13	0.4%
610	Nordvästra Skånes Tidningar	37	1.1%
611	Norrbottnens-Kuriren	21	0.6%
612	Skaraborgs Läns Annonsblad (Allehanda)	24	0.7%
613	Skaraborgs Läns Tidning - (Skara Tidning)	10	0.3%
615	Västgöta-Bladet	1	0.0%
616	Ölandsbladet	4	0.1%
617	Öresunds-Posten	1	0.0%
801	Avesta Tidning/Avesta-Posten	6	0.2%
802	Bengtstors-Tidning Dalslänningen	2	0.1%
803	Borlänge Tidning	14	0.4%
804	Nya Dagen	1	0.0%
805	Dagens Nyheter	369	10.7%
808	Elfsborgs Läns Annonsblad (Allehanda)	13	0.4%
809	Fagersta-Posten	7	0.2%
812	Helsingborgs Dagblad	61	1.8%
817	Jönköpings-Posten	49	1.4%
818	Karlskoga Tidning	9	0.3%
820	Kungälv-Posten	2	0.1%
823	Ljusdals-Posten	3	0.1%
824	Nya Ludvika Tidning	10	0.3%
826	Mora tidning	9	0.3%
828	Mölnåls-Posten	1	0.0%
831	Sala Allehanda	3	0.1%
834	Strömstads Tidning Norra Bohuslän	1	0.0%
838	Södra Dalarnas Tidning	8	0.2%
839	Trollhättans Tidning med Lilla Edet Posten	15	0.4%
842	Värnamo Nyheter	20	0.6%
852	Dagens Industri	19	0.6%
890	Lokal annonstidning	1	0.0%

Fil : Riks-SOM 2000

tidn1: Namngiven morgontidning: Förstatidning

Värde	Etikett	Fall	Procentandel
891	Utländsk Dagstidning	3	0.1%
985	Sesam, Nyhetstidningen	1	0.0%
990	Finanstidningen	1	0.0%
995	Naturligt bortfall (läser ej tidning)	346	10.0%
0	Svarat på delar av frågan men ej skrivit någon mer tidning	7	
997	Kryssat men ej angivit tidning	3	
998	Nämnt tidning som ej är dagstidning (t ex veckotidning) OBS	15	
999	Uppgift saknas på hela frågan	69	

Varning: Dessa siffror visar att antalet fall finns i datafilen. De kan inte tolkas som sammanfattande statistik.

Information	[Typ: diskret] [Format: numeric] [Spann: 1- 995] [Missing: */0]
Statistik [Ej vikt./ Vikt.]	[Valid: 3452 /-] [Ej valid: 94 /-]

tidn2: Namngiven morgontidning: Andratidning

	Titel morgontidning 2
Anmärkningar	F.2 i Riks-1 och Riks-2

Värde	Etikett	Fall	Procentandel
1	Metro	92	6.9%
10	Tidningen Ångermanland	2	0.1%
201	Aftonbladet	61	4.6%
202	Arbetarbladet. Uppsalademokraten	3	0.2%
203	Arbetet	6	0.4%
204	Dagbladet nya samhället	10	0.7%
205	Dala-Demokraten	15	1.1%
206	Folkbladet Östgöten - Östergötlands Folkblad	7	0.5%
207	Folket	6	0.4%
208	Gotlands Folkblad/Tidningar	4	0.3%
209	Karlskoga-Kuriren	4	0.3%
210	Kronobergaren/Sunnebo Tidning	2	0.1%
211	Länstidningen (Östersund)	8	0.6%
212	Norrländska Socialdemokraten	8	0.6%
217	Sydöstra Sveriges Dagblad/Sydöstran	8	0.6%
219	Värmlands Folkblad	5	0.4%
220	Västerbottens Folkblad	16	1.2%
224	Örebro-Kuriren	2	0.1%
225	Östra Småland	6	0.4%
231	Kuriren	4	0.3%
238	Hälsinge-Kuriren	2	0.1%
305	Hallands Nyheter	6	0.4%
310	Kinda-posten	1	0.1%
311	Laholms Tidning	1	0.1%
313	Länstidningen Södertälje	4	0.3%
317	Norra Halland/Nordhalland	3	0.2%

Fil : Riks-SOM 2000

tidn2: Namngiven morgontidning: Andratidning

Värde	Etikett	Fall	Procentandel
318	Norra Skåne	3	0.2%
319	Norrtelje-Tidning	4	0.3%
320	Nynäshamns-Posten	3	0.2%
321	Sjuhäradsbygdens Tidning	1	0.1%
323	Skånska Dagbladet	14	1.0%
325	Södermanlands Nyheter	1	0.1%
327	Vimmerby Tidning	4	0.3%
333	Östersunds-Posten	9	0.7%
401	Alingsås Tidning	5	0.4%
402	Arboga Tidning	1	0.1%
404	Blekinge Läns Tidning	6	0.4%
405	Bohuslänningen	2	0.1%
408	Eskilstuna-Kuriren med Strängnäs Tidningar	4	0.3%
409	Expressen	35	2.6%
410	Falu-Kuriren	4	0.3%
411	Gefle-Dagblad	4	0.3%
412	GT	14	1.0%
414	Göteborgs-Posten	51	3.8%
415	Hallands-Posten	5	0.4%
417	Katrineholms-Kuriren	2	0.1%
418	Kristianstadsbladet	5	0.4%
419	Kvällsposten	5	0.4%
421	Ljusnan	3	0.2%
423	Motala Tidning	1	0.1%
424	Nerikes Allehanda	6	0.4%
425	Norra Västerbotten	1	0.1%
426	Nya Länstidningen/Nya Lidköpings-Tidningen	5	0.4%
430	Smålands-Tidningen	4	0.3%
433	Sundsvalls Tidning	6	0.4%
434	Sydsvenska Dagbladet	32	2.4%
437	Sölvesborgs-Tidningen	1	0.1%
438	Tranås Tidning	1	0.1%
439	Trelleborgs Allehanda	3	0.2%
440	Uppsala Nya Tidning	12	0.9%
442	Vestmanlands Läns Tidning	2	0.1%
443	Vetlanda-Posten	2	0.1%
444	Västerbottens-Kuriren	10	0.7%
445	Ystads Allehanda	4	0.3%
446	Örnsköldsviks Allehanda	4	0.3%
448	Svenska Morgonbladet	1	0.1%
501	Barometern	2	0.1%
502	Borås Tidning	2	0.1%
504	Falköpings Tidning	3	0.2%

Fil : Riks-SOM 2000

tidn2: Namngiven morgontidning: Andratidning

Värde	Etikett	Fall	Procentandel
505	Filipstads Tidning	2	0.1%
506	Gotlands Allehanda	4	0.3%
507	Haparandabladet	3	0.2%
509	Hjo Tidning	2	0.1%
510	Mariestads-Tidningen/Tidning för Skaraborgs län	1	0.1%
512	Norrköpings Tidningar NT-ÖD	5	0.4%
513	Nya Kristinehamns-Posten	2	0.1%
514	Nya Wermlandstidningen	12	0.9%
515	Oskarshamns-Tidningen	2	0.1%
516	Smålandsposten	2	0.1%
517	Svenska Dagbladet	75	5.6%
519	Ulricehamns Tidning	7	0.5%
520	Västerviks-Tidningen	1	0.1%
522	Östgöta Correspondenten	8	0.6%
530	Sundsvallsposten	1	0.1%
601	Arvika Nyheter	4	0.3%
606	Karlhamns Allehanda	1	0.1%
608	Landskrona-Posten	1	0.1%
609	Ljungby Tidningen-Älmhults Tidning-Smälänningen	1	0.1%
610	Nordvästra Skånes Tidningar	9	0.7%
611	Norrbottnens-Kuriren	11	0.8%
612	Skaraborgs Läns Annonsblad (Allehanda)	4	0.3%
613	Skaraborgs Läns Tidning - (Skara Tidning)	4	0.3%
616	Ölandsbladet	5	0.4%
801	Avesta Tidning/Avesta-Posten	2	0.1%
802	Bengtstors-Tidning Dalslänningen	2	0.1%
803	Borlänge Tidning	3	0.2%
804	Nya Dagen	12	0.9%
805	Dagens Nyheter	123	9.2%
808	Elfsborgs Läns Annonsblad (Allehanda)	1	0.1%
809	Fagersta-Posten	1	0.1%
811	Fryksdals-Bygden/Sunnebygden	4	0.3%
812	Helsingborgs Dagblad	3	0.2%
817	Jönköpings-Posten	6	0.4%
818	Karlskoga Tidning	1	0.1%
823	Ljusdals-Posten	1	0.1%
824	Nya Ludvika Tidning	3	0.2%
825	Lysekilsposten med Orust Tjörn	2	0.1%
826	Mora tidning	4	0.3%
831	Sala Allehanda	1	0.1%
834	Strömstads Tidning Norra Bohuslän	5	0.4%
836	Säffle-Tidningen Västra Värmland	2	0.1%
839	Trollhättans Tidning med Lilla Edet Posten	2	0.1%

Fil : Riks-SOM 2000

tidn2: Namngiven morgontidning: Andratidning

Värde	Etikett	Fall	Procentandel
842	Värnamo Nyheter	3	0.2%
852	Dagens Industri	54	4.0%
853	Finn-Veden	2	0.1%
855	Stenungssundsposten	1	0.1%
891	Utländsk Dagstidning	8	0.6%
990	Finanstidningen	4	0.3%
995	Naturligt bortfall (läser ej tidning)	346	25.9%
0	Svarat på delar av frågan men ej skrivit någon mer tidning	2109	
997	Kryssat men ej angivit tidning	6	
998	Nämnt tidning som ej är dagstidning (t ex veckotidning) OBS	26	
999	Uppgift saknas på hela frågan	69	

Varning: Dessa siffror visar att antalet fall finns i datafilen. De kan inte tolkas som sammanfattande statistik.

Information	[Typ: diskret] [Format: numeric] [Spann: 1- 995] [Missing: */0]
Statistik [Ej vikt./ Vikt.]	[Valid: 1336 /-] [Ej valid: 2210 /-]

tidn3: Namngiven morgontidning: Tredjetidning

	Titel morgontidning 3		
Anmärkningar	F.2 i Riks-1 och Riks-2		
Värde	Etikett	Fall	Procentandel
1	Metro	19	3.4%
10	Tidningen Ångermanland	2	0.4%
201	Aftonbladet	18	3.3%
203	Arbetet	2	0.4%
206	Folkbladet Östgöten - Östergötlands Folkblad	1	0.2%
207	Folket	1	0.2%
209	Karlskoga-Kuriren	1	0.2%
211	Länstidningen (Östersund)	1	0.2%
212	Norrländska Socialdemokraten	1	0.2%
214	Oskarshamns-Nyheterna	1	0.2%
215	Piteå-Tidningen	1	0.2%
219	Värmlands Folkblad	1	0.2%
220	Västerbottens Folkblad	1	0.2%
231	Kuriren	1	0.2%
320	Nynäshamns-Posten	1	0.2%
322	Skaraborgs-Bygden	1	0.2%
323	Skånska Dagbladet	2	0.4%
401	Alingsås Tidning	1	0.2%
404	Blekinge Läns Tidning	1	0.2%
405	Bohuslänningen	1	0.2%
408	Eskilstuna-Kuriren med Strängnäs Tidningar	1	0.2%
409	Expressen	19	3.4%
412	GT	8	1.4%

Fil : Riks-SOM 2000

tidn3: Namngiven morgontidning: Tredjetidning

Värde	Etikett	Fall	Procentandel
414	Göteborgs-Posten	9	1.6%
419	Kvällsposten	2	0.4%
423	Motala Tidning	1	0.2%
424	Nerikes Allehanda	3	0.5%
425	Norra Västerbotten	1	0.2%
426	Nya Länstidningen/Nya Lidköpings-Tidningen	1	0.2%
433	Sundsvalls Tidning	1	0.2%
434	Sydsvenska Dagbladet	3	0.5%
437	Sölvesborgs-Tidningen	1	0.2%
439	Trelleborgs Allehanda	2	0.4%
445	Ystads Allehanda	1	0.2%
507	Haparandabladet	1	0.2%
512	Norrköpings Tidningar NT-ÖD	1	0.2%
513	Nya Kristinehamns-Posten	1	0.2%
514	Nya Wermlandstidningen	5	0.9%
517	Svenska Dagbladet	15	2.7%
522	Östgöta Correspondenten	1	0.2%
609	Ljungby Tidningen-Älmhults Tidning-Smålänningen	1	0.2%
610	Nordvästra Skånes Tidningar	1	0.2%
611	Norbottens-Kuriren	1	0.2%
612	Skaraborgs Läns Annonsblad (Allehanda)	1	0.2%
616	Ölandsbladet	1	0.2%
703	Internationalen	1	0.2%
804	Nya Dagen	1	0.2%
805	Dagens Nyheter	37	6.7%
812	Helsingborgs Dagblad	2	0.4%
828	Mölnåls-Posten	1	0.2%
836	Säffle-Tidningen Västra Värmland	2	0.4%
852	Dagens Industri	19	3.4%
890	Lokal annonstidning	1	0.2%
891	Utländsk Dagstidning	2	0.4%
990	Finanstidningen	1	0.2%
995	Naturligt bortfall (läser ej tidning)	345	62.5%
0	Svarat på delar av frågan men ej skrivit någon mer tidning	2907	
997	Kryssat men ej angivit tidning	3	
998	Nämnt tidning som ej är dagstidning (t ex veckotidning) OBS	15	
999	Uppgift saknas på hela frågan	69	
<i>Varning: Dessa siffror visar att antalet fall finns i datafilen. De kan inte tolkas som sammanfattande statistik.</i>			
Information	[Typ: diskret] [Format: numeric] [Spann: 1- 995] [Missing: */0]		
Statistik [Ej vikt./ Vikt.]	[Valid: 552 /-] [Ej valid: 2994 /-]		

Fil : Riks-SOM 2000

f3a: F.3A Prenumererar på morgontidning

Frågetext	Prenumererar Du eller någon i Ditt hushåll på någon morgontidning?		
Anmärkningar	F.3 i Riks-1 och Riks-2		
Värde	Etikett	Fall	Procentandel
1	Ja	2531	72.4%
2	Nej	965	27.6%
0	Uppgift saknas på delfrågan	17	
99	Uppgift saknas på hela frågan	33	
<i>Varning: Dessa siffror visar att antalet fall finns i datafilen. De kan inte tolkas som sammanfattande statistik.</i>			
Information	[Typ: diskret] [Format: numeric] [Spann: 1- 2] [Missing: */0/99]		
Statistik [Ej vikt./ Vikt.]	[Valid: 3496 /-] [Ej valid: 50 /-]		

f3ba: F.3BA Tillgång till morgontidning: Läser hos bekant

Frågetext	Om Du inte har någon prenumeration i hushållet men ändå läser en morgontidning, på vilket sätt har Du då tillgång till tidningen? - Läser hos bekant/granne		
Anmärkningar	F.3 i Riks-1 och Riks-2		
Värde	Etikett	Fall	Procentandel
0	Ej markerat	3413	97.2%
1	Läser hos bekant/granne	100	2.8%
99	Uppgift saknas på hela frågan	33	
<i>Varning: Dessa siffror visar att antalet fall finns i datafilen. De kan inte tolkas som sammanfattande statistik.</i>			
Information	[Typ: diskret] [Format: numeric] [Spann: 0- 1] [Missing: */99]		
Statistik [Ej vikt./ Vikt.]	[Valid: 3513 /-] [Ej valid: 33 /-]		

f3bb: F.3BB Tillgång till morgontidning: Lånar av bekant

Frågetext	Om Du inte har någon prenumeration i hushållet men ändå läser en morgontidning, på vilket sätt har Du då tillgång till tidningen? - Lånar av bekant/granne		
Anmärkningar	F.3 i Riks-1 och Riks-2		
Värde	Etikett	Fall	Procentandel
0	Ej markerat	3455	98.3%
1	Lånar av bekant/granne	58	1.7%
99	Uppgift saknas på hela frågan	33	
<i>Varning: Dessa siffror visar att antalet fall finns i datafilen. De kan inte tolkas som sammanfattande statistik.</i>			
Information	[Typ: diskret] [Format: numeric] [Spann: 0- 1] [Missing: */99]		
Statistik [Ej vikt./ Vikt.]	[Valid: 3513 /-] [Ej valid: 33 /-]		

f3bc: F.3BC Tillgång till morgontidning: Läser på arbetet/skolan

Frågetext	Om Du inte har någon prenumeration i hushållet men ändå läser en morgontidning, på vilket sätt har Du då tillgång till tidningen? - Läser på arbetet/skolan		
Anmärkningar	F.3 i Riks-1 och Riks-2		
Värde	Etikett	Fall	Procentandel
0	Ej markerat	3059	87.1%

Fil : Riks-SOM 2000

f3bc: F.3BC Tillgång till morgontidning: Läser på arbetet/skolan

Värde	Etikett	Fall	Procentandel
1	Läser på arbetet/skolan	454	12.9%
99	Uppgift saknas på hela frågan	33	

Varning: Dessa siffror visar att antalet fall finns i datafilen. De kan inte tolkas som sammanfattande statistik.

Information	[Typ: diskret] [Format: numeric] [Spann: 0- 1] [Missing: */99]
Statistik [Ej vikt./ Vikt.]	[Valid: 3513 /-] [Ej valid: 33 /-]

f3bd: F.3BD Tillgång till morgontidning: Läser på bibliotek

Frågetext	Om Du inte har någon prenumeration i hushållet men ändå läser en morgontidning, på vilket sätt har Du då tillgång till tidningen? - Läser på bibliotek
Anmärkningar	F.3 i Riks-1 och Riks-2

Värde	Etikett	Fall	Procentandel
0	Ej markerat	3438	97.9%
1	Läser på bibliotek	75	2.1%
99	Uppgift saknas på hela frågan	33	

Varning: Dessa siffror visar att antalet fall finns i datafilen. De kan inte tolkas som sammanfattande statistik.

Information	[Typ: diskret] [Format: numeric] [Spann: 0- 1] [Missing: */99]
Statistik [Ej vikt./ Vikt.]	[Valid: 3513 /-] [Ej valid: 33 /-]

f3be: F.3BE Tillgång till morgontidning: Läser på kollektivtrafiken

Frågetext	Om Du inte har någon prenumeration i hushållet men ändå läser en morgontidning, på vilket sätt har Du då tillgång till tidningen? - Läser på kollektivtrafiken (buss, tåg etc)
Anmärkningar	F.3 i Riks-1 och Riks-2

Värde	Etikett	Fall	Procentandel
0	Ej markerat	3373	96.0%
1	Läser på kollektivtrafiken	140	4.0%
99	Uppgift saknas på hela frågan	33	

Varning: Dessa siffror visar att antalet fall finns i datafilen. De kan inte tolkas som sammanfattande statistik.

Information	[Typ: diskret] [Format: numeric] [Spann: 0- 1] [Missing: */99]
Statistik [Ej vikt./ Vikt.]	[Valid: 3513 /-] [Ej valid: 33 /-]

f3bf: F.3BF Tillgång till morgontidning: Köper lösnummer

Frågetext	Om Du inte har någon prenumeration i hushållet men ändå läser en morgontidning, på vilket sätt har Du då tillgång till tidningen? - Köper lösnummer
Anmärkningar	F.3 i Riks-1 och Riks-2

Värde	Etikett	Fall	Procentandel
0	Ej markerat	3317	94.4%
1	Köper lösnummer	196	5.6%
99	Uppgift saknas på hela frågan	33	

Varning: Dessa siffror visar att antalet fall finns i datafilen. De kan inte tolkas som sammanfattande statistik.

Information	[Typ: diskret] [Format: numeric] [Spann: 0- 1] [Missing: */99]
Statistik [Ej vikt./ Vikt.]	[Valid: 3513 /-] [Ej valid: 33 /-]

Fil : Riks-SOM 2000

f3bf: F.3BF Tillgång till morgontidning: Köper lösnummer

f3bg: F.3BG Tillgång till morgontidning: Läser på Internet

Frågetext	Om Du inte har någon prenumeration i hushållet men ändå läser en morgontidning, på vilket sätt har Du då tillgång till tidningen? - Läser på Internet		
Anmärkningar	F.3 i Riks-1 och Riks-2		
Värde	Etikett	Fall	Procentandel
0	Ej markerat	3391	96.5%
1	Läser på Internet	122	3.5%
99	Uppgift saknas på hela frågan	33	
<i>Varning: Dessa siffror visar att antalet fall finns i datafilen. De kan inte tolkas som sammanfattande statistik.</i>			
Information	[Typ: diskret] [Format: numeric] [Spann: 0- 1] [Missing: */99]		
Statistik [Ej vikt./ Vikt.]	[Valid: 3513 /-] [Ej valid: 33 /-]		

f3bh: F.3BH Tillgång till morgontidning: Läser på annat sätt

Frågetext	Om Du inte har någon prenumeration i hushållet men ändå läser en morgontidning, på vilket sätt har Du då tillgång till tidningen? - Läser på annat sätt		
Anmärkningar	F.3 i Riks-1 och Riks-2		
Värde	Etikett	Fall	Procentandel
0	Ej markerat	3450	98.2%
1	Läser på annat sätt	63	1.8%
99	Uppgift saknas på hela frågan	33	
<i>Varning: Dessa siffror visar att antalet fall finns i datafilen. De kan inte tolkas som sammanfattande statistik.</i>			
Information	[Typ: diskret] [Format: numeric] [Spann: 0- 1] [Missing: */99]		
Statistik [Ej vikt./ Vikt.]	[Valid: 3513 /-] [Ej valid: 33 /-]		

f4a: F.4A Hur lång tid ägnas åt morgontidning: Före kl 08

Frågetext	Ungefär hur lång tid brukar Du ägna åt Din lokala morgontidning en genomsnittlig vardag? - Före kl 08		
Anmärkningar	F.4 i Riks-2, ej ställd i Riks-1		
Värde	Etikett	Fall	Procentandel
1	0 minuter	254	20.6%
2	Ca 5 minuter	98	8.0%
3	Ca 10 minuter	193	15.7%
4	Ca 15 minuter	216	17.5%
5	Ca 20 minuter	164	13.3%
6	Ca 25 minuter	54	4.4%
7	Ca 30 minuter	124	10.1%
8	Ca 35 minuter	23	1.9%
9	Ca 40 minuter	29	2.4%
10	Ca 45 minuter	21	1.7%
11	Ca 50 minuter	11	0.9%
12	Ca 55 minuter	2	0.2%
13	Ca 60 minuter	25	2.0%

Fil : Riks-SOM 2000

f4a: F.4A Hur lång tid ägnas åt morgontidning: Före kl 08

Värde	Etikett	Fall	Procentandel
14	Över 60 minuter	18	1.5%
0	Uppgift saknas på delfrågan	526	
96	Frågan ej ställd i Riks-1	1704	
99	Uppgift saknas på hela frågan	84	

Varning: Dessa siffror visar att antalet fall finns i datafilen. De kan inte tolkas som sammanfattande statistik.

Information	[Typ: diskret] [Format: numeric] [Spann: 1- 14] [Missing: */0]
Statistik [Ej vikt./ Vikt.]	[Valid: 1232 /-] [Ej valid: 2314 /-]

f4b: F.4B Hur lång tid ägnas åt morgontidning: Kl 08-12

Frågetext	Ungefär hur lång tid brukar Du ägna åt Din lokala morgontidning en genomsnittlig vardag? - Kl 08-12
Anmärkningar	F.4 i Riks-2, ej ställd i Riks-1

Värde	Etikett	Fall	Procentandel
1	0 minuter	324	33.5%
2	Ca 5 minuter	63	6.5%
3	Ca 10 minuter	101	10.4%
4	Ca 15 minuter	117	12.1%
5	Ca 20 minuter	100	10.3%
6	Ca 25 minuter	32	3.3%
7	Ca 30 minuter	100	10.3%
8	Ca 35 minuter	14	1.4%
9	Ca 40 minuter	18	1.9%
10	Ca 45 minuter	26	2.7%
11	Ca 50 minuter	14	1.4%
12	Ca 55 minuter	3	0.3%
13	Ca 60 minuter	30	3.1%
14	Över 60 minuter	26	2.7%
0	Uppgift saknas på delfrågan	790	
96	Frågan ej ställd i Riks-1	1704	
99	Uppgift saknas på hela frågan	84	

Varning: Dessa siffror visar att antalet fall finns i datafilen. De kan inte tolkas som sammanfattande statistik.

Information	[Typ: diskret] [Format: numeric] [Spann: 1- 14] [Missing: */0]
Statistik [Ej vikt./ Vikt.]	[Valid: 968 /-] [Ej valid: 2578 /-]

f4c: F.4C Hur lång tid ägnas åt morgontidning: Kl 12-17

Frågetext	Ungefär hur lång tid brukar Du ägna åt Din lokala morgontidning en genomsnittlig vardag? - Kl 12-17
Anmärkningar	F.4 i Riks-2, ej ställd i Riks-1

Värde	Etikett	Fall	Procentandel
1	0 minuter	394	57.4%
2	Ca 5 minuter	76	11.1%
3	Ca 10 minuter	61	8.9%
4	Ca 15 minuter	61	8.9%

Fil : Riks-SOM 2000

f4c: F.4C Hur lång tid ägnas åt morgontidning: Kl 12-17

Värde	Etikett	Fall	Procentandel
5	Ca 20 minuter	27	3.9%
6	Ca 25 minuter	9	1.3%
7	Ca 30 minuter	38	5.5%
8	Ca 35 minuter	2	0.3%
9	Ca 40 minuter	6	0.9%
10	Ca 45 minuter	3	0.4%
11	Ca 50 minuter	1	0.1%
12	Ca 55 minuter	0	
13	Ca 60 minuter	6	0.9%
14	Över 60 minuter	3	0.4%
0	Uppgift saknas på delfrågan	1071	
96	Frågan ej ställd i Riks-1	1704	
99	Uppgift saknas på hela frågan	84	

Varning: Dessa siffror visar att antalet fall finns i datafilen. De kan inte tolkas som sammanfattande statistik.

Information	[Typ: diskret] [Format: numeric] [Spann: 1- 14] [Missing: */0]
Statistik [Ej vikt./ Vikt.]	[Valid: 687 /-] [Ej valid: 2859 /-]

f4d: F.4D Hur lång tid ägnas åt morgontidning: Efter kl 17

Frågetext	Ungefär hur lång tid brukar Du ägna åt Din lokala morgontidning en genomsnittlig vardag? - Efter kl 17
Anmärkningar	F.4 i Riks-2, ej ställd i Riks-1

Värde	Etikett	Fall	Procentandel
1	0 minuter	254	26.7%
2	Ca 5 minuter	136	14.3%
3	Ca 10 minuter	143	15.0%
4	Ca 15 minuter	125	13.1%
5	Ca 20 minuter	125	13.1%
6	Ca 25 minuter	24	2.5%
7	Ca 30 minuter	90	9.4%
8	Ca 35 minuter	10	1.0%
9	Ca 40 minuter	16	1.7%
10	Ca 45 minuter	7	0.7%
11	Ca 50 minuter	7	0.7%
12	Ca 55 minuter	0	
13	Ca 60 minuter	6	0.6%
14	Över 60 minuter	10	1.0%
0	Uppgift saknas på delfrågan	805	
96	Frågan ej ställd i Riks-1	1704	
99	Uppgift saknas på hela frågan	84	

Varning: Dessa siffror visar att antalet fall finns i datafilen. De kan inte tolkas som sammanfattande statistik.

Information	[Typ: diskret] [Format: numeric] [Spann: 1- 14] [Missing: */0]
Statistik [Ej vikt./ Vikt.]	[Valid: 953 /-] [Ej valid: 2593 /-]

Fil : Riks-SOM 2000

f5a: F.5A Funderat på att upphöra med prenumeration

Frågetext	Har Du själv funderat på att upphöra med den/någon av de prenumerationer Du nu har, eller har detta diskuterats inom familjen under det senaste halvåret?		
Anmärkningar	F.5 i Riks-2, ej ställd i Riks-1		
Värde	Etikett	Fall	Procentandel
1	Nej	1009	57.9%
2	Ja, någon enstaka gång	217	12.4%
3	Ja, flera gånger	126	7.2%
4	Tveksam, vet ej	31	1.8%
5	Prenumererar ej på någon tidning	360	20.7%
0	Uppgift saknas på delfrågan	11	
96	Frågan ej ställd i Riks-1	1704	
99	Uppgift saknas på hela frågan	88	
<i>Varning: Dessa siffror visar att antalet fall finns i datafilen. De kan inte tolkas som sammanfattande statistik.</i>			
Information	[Typ: diskret] [Format: numeric] [Spann: 1- 5] [Missing: */0]		
Statistik [Ej vikt./ Vikt.]	[Valid: 1743 /-] [Ej valid: 1803 /-]		

f5ba: F.5BA Anledning att upphöra med prenumeration: Allt har blivit så dyrt att pengarna inte räcker till

Frågetext	Om ja, av vilken anledning har Du funderat på att upphöra med Din prenumeration? - Allt har blivit så dyrt att pengarna inte räcker till		
Intervjuarens instruktioner	Flera svar kan markeras		
Anmärkningar	F.5 i Riks-2, ej ställd i Riks-1		
Värde	Etikett	Fall	Procentandel
0	Ej markerat	1614	92.0%
1	Allt har blivit så dyrt att pengarna inte räcker till	140	8.0%
96	Frågan ej ställd i Riks-1	1704	
99	Uppgift saknas på hela frågan	88	
<i>Varning: Dessa siffror visar att antalet fall finns i datafilen. De kan inte tolkas som sammanfattande statistik.</i>			
Information	[Typ: diskret] [Format: numeric] [Spann: 0- 1] [Missing: *]		
Statistik [Ej vikt./ Vikt.]	[Valid: 1754 /-] [Ej valid: 1792 /-]		

f5bb: F.5BB Anledning att upphöra med prenumeration: Prenumerationspriset har höjts

Frågetext	Om ja, av vilken anledning har Du funderat på att upphöra med Din prenumeration? - Prenumerationspriset har höjts		
Intervjuarens instruktioner	Flera svar kan markeras		
Anmärkningar	F.5 i Riks-2, ej ställd i Riks-1		
Värde	Etikett	Fall	Procentandel
0	Ej markerat	1663	94.8%
1	Prenumerationspriset har höjts	91	5.2%
96	Frågan ej ställd i Riks-1	1704	
99	Uppgift saknas på hela frågan	88	
<i>Varning: Dessa siffror visar att antalet fall finns i datafilen. De kan inte tolkas som sammanfattande statistik.</i>			
Information	[Typ: diskret] [Format: numeric] [Spann: 0- 1] [Missing: *]		

Fil : Riks-SOM 2000

f5bb: F.5BB Anledning att upphöra med prenumeration: Prenumerationspriset har höjts

Statistik [Ej vikt./ Vikt.] [Valid: 1754 /-] [Ej valid: 1792 /-]

f5bc: F.5BC Anledning att upphöra med prenumeration: Får lokal information i radio och TV

Frågetext Om ja, av vilken anledning har Du funderat på att upphöra med Din prenumeration? - Jag får lokal information i radio och TV

Intervjuarens instruktioner Flera svar kan markeras

Anmärkningar F.5 i Riks-2, ej ställd i Riks-1

Värde	Etikett	Fall	Procentandel
0	Ej markerat	1684	96.0%
1	Jag får lokal information i radio och TV	70	4.0%
96	Frågan ej ställd i Riks-1	1704	
99	Uppgift saknas på hela frågan	88	

Varning: Dessa siffror visar att antalet fall finns i datafilen. De kan inte tolkas som sammanfattande statistik.

Information [Typ: diskret] [Format: numeric] [Spann: 0- 1] [Missing: *]

Statistik [Ej vikt./ Vikt.] [Valid: 1754 /-] [Ej valid: 1792 /-]

f5bd: F.5BD Anledning att upphöra med prenumeration: Tidningsutdelningen sköts dåligt

Frågetext Om ja, av vilken anledning har Du funderat på att upphöra med Din prenumeration? - Tidningsutdelningen sköts dåligt

Intervjuarens instruktioner Flera svar kan markeras

Anmärkningar F.5 i Riks-2, ej ställd i Riks-1

Värde	Etikett	Fall	Procentandel
0	Ej markerat	1722	98.2%
1	Tidningsutdelningen sköts dåligt	32	1.8%
96	Frågan ej ställd i Riks-1	1704	
99	Uppgift saknas på hela frågan	88	

Varning: Dessa siffror visar att antalet fall finns i datafilen. De kan inte tolkas som sammanfattande statistik.

Information [Typ: diskret] [Format: numeric] [Spann: 0- 1] [Missing: *]

Statistik [Ej vikt./ Vikt.] [Valid: 1754 /-] [Ej valid: 1792 /-]

f5be: F.5BE Anledning att upphöra med prenumeration: Har inte tid att läsa den

Frågetext Om ja, av vilken anledning har Du funderat på att upphöra med Din prenumeration? - Jag har inte tid att läsa den

Intervjuarens instruktioner Flera svar kan markeras

Anmärkningar F.5 i Riks-2, ej ställd i Riks-1

Värde	Etikett	Fall	Procentandel
0	Ej markerat	1657	94.5%
1	Jag har inte tid att läsa den	97	5.5%
96	Frågan ej ställd i Riks-1	1704	
99	Uppgift saknas på hela frågan	88	

Fil : Riks-SOM 2000

f5be: F.5BE Anledning att upphöra med prenumeration: Har inte tid att läsa den

Varning: Dessa siffror visar att antalet fall finns i datafilen. De kan inte tolkas som sammanfattande statistik.

Information [Typ: diskret] [Format: numeric] [Spann: 0- 1] [Missing: *]

Statistik [Ej vikt./ Vikt.] [Valid: 1754 /-] [Ej valid: 1792 /-]

f5bf: F.5BF Anledning att upphöra med prenumeration: Har tillgång till tidningen på arbetet/i skolan

Frågetext Om ja, av vilken anledning har Du funderat på att upphöra med Din prenumeration? - Jag har tillgång till tidningen på arbetet/i skolan

Intervjuvarens instruktioner Flera svar kan markeras

Anmärkningar F.5 i Riks-2, ej ställd i Riks-1

Värde	Etikett	Fall	Procentandel
0	Ej markerat	1690	96.4%
1	Jag har tillgång till tidningen på arbetet/i skolan	64	3.6%
96	Frågan ej ställd i Riks-1	1704	
99	Uppgift saknas på hela frågan	88	

Varning: Dessa siffror visar att antalet fall finns i datafilen. De kan inte tolkas som sammanfattande statistik.

Information [Typ: diskret] [Format: numeric] [Spann: 0- 1] [Missing: *]

Statistik [Ej vikt./ Vikt.] [Valid: 1754 /-] [Ej valid: 1792 /-]

f5bg: F.5BG Anledning att upphöra med prenumeration: Tidningen innehåller för mycket annonser

Frågetext Om ja, av vilken anledning har Du funderat på att upphöra med Din prenumeration? - Tidningen innehåller för mycket annonser

Intervjuvarens instruktioner Flera svar kan markeras

Anmärkningar F.5 i Riks-2, ej ställd i Riks-1

Värde	Etikett	Fall	Procentandel
0	Ej markerat	1722	98.2%
1	Tidningen innehåller för mycket annonser	32	1.8%
96	Frågan ej ställd i Riks-1	1704	
99	Uppgift saknas på hela frågan	88	

Varning: Dessa siffror visar att antalet fall finns i datafilen. De kan inte tolkas som sammanfattande statistik.

Information [Typ: diskret] [Format: numeric] [Spann: 0- 1] [Missing: *]

Statistik [Ej vikt./ Vikt.] [Valid: 1754 /-] [Ej valid: 1792 /-]

f5bh: F.5BH Anledning att upphöra med prenumeration: Kan läsa tidningen på Internet

Frågetext Om ja, av vilken anledning har Du funderat på att upphöra med Din prenumeration? - Jag kan läsa tidningen på Internet

Intervjuvarens instruktioner Flera svar kan markeras

Anmärkningar F.5 i Riks-2, ej ställd i Riks-1

Värde	Etikett	Fall	Procentandel
0	Ej markerat	1715	97.8%
1	Jag kan läsa tidningen på Internet	39	2.2%

Fil : Riks-SOM 2000

f5bh: F.5BH Anledning att upphöra med prenumeration: Kan läsa tidningen på Internet

Värde	Etikett	Fall	Procentandel
96	Frågan ej ställd i Riks-1	1704	
99	Uppgift saknas på hela frågan	88	

Varning: Dessa siffror visar att antalet fall finns i datafilen. De kan inte tolkas som sammanfattande statistik.

Information	[Typ: diskret] [Format: numeric] [Spann: 0- 1] [Missing: *]
Statistik [Ej vikt./ Vikt.]	[Valid: 1754 /-] [Ej valid: 1792 /-]

f5bi: F.5BI Anledning att upphöra med prenumeration: Kan låna den av bekant/granne

Frågetext	Om ja, av vilken anledning har Du funderat på att upphöra med Din prenumeration? - Jag kan låna den av bekant/granne
Intervjuvarens instruktioner	Flera svar kan markeras
Anmärkningar	F.5 i Riks-2, ej ställd i Riks-1

Värde	Etikett	Fall	Procentandel
0	Ej markerat	1740	99.2%
1	Jag kan låna den av bekant/granne	14	0.8%
96	Frågan ej ställd i Riks-1	1704	
99	Uppgift saknas på hela frågan	88	

Varning: Dessa siffror visar att antalet fall finns i datafilen. De kan inte tolkas som sammanfattande statistik.

Information	[Typ: diskret] [Format: numeric] [Spann: 0- 1] [Missing: *]
Statistik [Ej vikt./ Vikt.]	[Valid: 1754 /-] [Ej valid: 1792 /-]

f5bj: F.5BJ Anledning att upphöra med prenumeration: Tidningens politiska linje passar inte

Frågetext	Om ja, av vilken anledning har Du funderat på att upphöra med Din prenumeration? - Tidningens politiska linje passar mig inte
Intervjuvarens instruktioner	Flera svar kan markeras
Anmärkningar	F.5 i Riks-2, ej ställd i Riks-1

Värde	Etikett	Fall	Procentandel
0	Ej markerat	1750	99.8%
1	Tidningens politiska linje passar mig inte	4	0.2%
96	Frågan ej ställd i Riks-1	1704	
99	Uppgift saknas på hela frågan	88	

Varning: Dessa siffror visar att antalet fall finns i datafilen. De kan inte tolkas som sammanfattande statistik.

Information	[Typ: diskret] [Format: numeric] [Spann: 0- 1] [Missing: *]
Statistik [Ej vikt./ Vikt.]	[Valid: 1754 /-] [Ej valid: 1792 /-]

f5bk: F.5BK Anledning att upphöra med prenumeration: Tidningens innehåll är inte tillräckligt bra

Frågetext	Om ja, av vilken anledning har Du funderat på att upphöra med Din prenumeration? - Tidningens innehåll är inte tillräckligt bra
Intervjuvarens instruktioner	Flera svar kan markeras
Anmärkningar	F.5 i Riks-2, ej ställd i Riks-1

Fil : Riks-SOM 2000

f5bk: F.5BK Anledning att upphöra med prenumeration: Tidningens innehåll är inte tillräckligt bra

Värde	Etikett	Fall	Procentandel
0	Ej markerat	1712	97.6%
1	Tidningens innehåll är inte tillräckligt bra	42	2.4%
96	Frågan ej ställd i Riks-1	1704	
99	Uppgift saknas på hela frågan	88	

Varning: Dessa siffror visar att antalet fall finns i datafilen. De kan inte tolkas som sammanfattande statistik.

Information [Typ: diskret] [Format: numeric] [Spann: 0- 1] [Missing: *]

Statistik [Ej vikt./ Vikt.] [Valid: 1754 /-] [Ej valid: 1792 /-]

f5bl: F.5BL Anledning att upphöra med prenumeration: Tidningen innehåller för lite annonser

Frågetext Om ja, av vilken anledning har Du funderat på att upphöra med Din prenumeration? - Tidningen innehåller för lite annonser

Intervjuvarens instruktioner Flera svar kan markeras

Anmärkningar F.5 i Riks-2, ej ställd i Riks-1

Värde	Etikett	Fall	Procentandel
0	Ej markerat	1750	99.8%
1	Tidningen innehåller för lite annonser	4	0.2%
96	Frågan ej ställd i Riks-1	1704	
99	Uppgift saknas på hela frågan	88	

Varning: Dessa siffror visar att antalet fall finns i datafilen. De kan inte tolkas som sammanfattande statistik.

Information [Typ: diskret] [Format: numeric] [Spann: 0- 1] [Missing: *]

Statistik [Ej vikt./ Vikt.] [Valid: 1754 /-] [Ej valid: 1792 /-]

f5bm: F.5BM Anledning att upphöra med prenumeration: Flyttade från orten

Frågetext Om ja, av vilken anledning har Du funderat på att upphöra med Din prenumeration? - Jag flyttade från orten

Intervjuvarens instruktioner Flera svar kan markeras

Anmärkningar F.5 i Riks-2, ej ställd i Riks-1

Värde	Etikett	Fall	Procentandel
0	Ej markerat	1751	99.8%
1	Jag flyttade från orten	3	0.2%
96	Frågan ej ställd i Riks-1	1704	
99	Uppgift saknas på hela frågan	88	

Varning: Dessa siffror visar att antalet fall finns i datafilen. De kan inte tolkas som sammanfattande statistik.

Information [Typ: diskret] [Format: numeric] [Spann: 0- 1] [Missing: *]

Statistik [Ej vikt./ Vikt.] [Valid: 1754 /-] [Ej valid: 1792 /-]

# f5bn: F.5BN Anledning att upphöra med prenumeration: Tidningen har blivit så förändrad			
Frågetext	Om ja, av vilken anledning har Du funderat på att upphöra med Din prenumeration? - Tidningen har blivit så förändrad		
Intervjuvarens instruktioner	Flera svar kan markeras		
Anmärkningar	F.5 i Riks-2, ej ställd i Riks-1		
Värde	Etikett	Fall	Procentandel
0	Ej markerat	1740	99.2%
1	Tidningen har blivit så förändrad	14	0.8%
96	Frågan ej ställd i Riks-1	1704	
99	Uppgift saknas på hela frågan	88	
<i>Varning: Dessa siffror visar att antalet fall finns i datafilen. De kan inte tolkas som sammanfattande statistik.</i>			
Information	[Typ: diskret] [Format: numeric] [Spann: 0- 1] [Missing: *]		
Statistik [Ej vikt./ Vikt.]	[Valid: 1754 /-] [Ej valid: 1792 /-]		

# f5bo: F.5BO Anledning att upphöra med prenumeration: Dålig bevakning av vad som händer i hemkommunen			
Frågetext	Om ja, av vilken anledning har Du funderat på att upphöra med Din prenumeration? - Dålig bevakning av vad som händer i min kommun		
Intervjuvarens instruktioner	Flera svar kan markeras		
Anmärkningar	F.5 i Riks-2, ej ställd i Riks-1		
Värde	Etikett	Fall	Procentandel
0	Ej markerat	1728	98.5%
1	Dålig bevakning av vad som händer i min kommun	26	1.5%
96	Frågan ej ställd i Riks-1	1704	
99	Uppgift saknas på hela frågan	88	
<i>Varning: Dessa siffror visar att antalet fall finns i datafilen. De kan inte tolkas som sammanfattande statistik.</i>			
Information	[Typ: diskret] [Format: numeric] [Spann: 0- 1] [Missing: *]		
Statistik [Ej vikt./ Vikt.]	[Valid: 1754 /-] [Ej valid: 1792 /-]		

# f5bp: F.5BP Anledning att upphöra med prenumeration: Får de nyheter som behövs från gratistidning			
Frågetext	Om ja, av vilken anledning har Du funderat på att upphöra med Din prenumeration? - Får de nyheter jag behöver från gratistidning		
Intervjuvarens instruktioner	Flera svar kan markeras		
Anmärkningar	F.5 i Riks-2, ej ställd i Riks-1		
Värde	Etikett	Fall	Procentandel
0	Ej markerat	1719	98.0%
1	Får de nyheter jag behöver från gratistidning	35	2.0%
96	Frågan ej ställd i Riks-1	1704	
99	Uppgift saknas på hela frågan	88	
<i>Varning: Dessa siffror visar att antalet fall finns i datafilen. De kan inte tolkas som sammanfattande statistik.</i>			
Information	[Typ: diskret] [Format: numeric] [Spann: 0- 1] [Missing: *]		
Statistik [Ej vikt./ Vikt.]	[Valid: 1754 /-] [Ej valid: 1792 /-]		

# f6a: F.6A Hur mycket läses i morgontidningen: Ledare och kommentarer			
Frågetext	Hur mycket brukar Du normalt läsa av följande typer av innehåll i Din lokala morgontidning? - Ledare och kommentarer		
Anmärkningar	F.6 i Riks-2, ej ställd i Riks-1		
Värde	Etikett	Fall	Procentandel
1	Allt/i stort sett allt	182	12.0%
2	Ganska mycket	387	25.5%
3	Inte särskilt mycket	511	33.7%
4	Ingenting/nästan inget alls	405	26.7%
5	Vet ej	33	2.2%
0	Uppgift saknas på delfrågan	252	
96	Frågan ej ställd i Riks-1	1704	
99	Uppgift saknas på hela frågan	72	
<i>Varning: Dessa siffror visar att antalet fall finns i datafilen. De kan inte tolkas som sammanfattande statistik.</i>			
Information	[Typ: diskret] [Format: numeric] [Spann: 1- 5] [Missing: */0]		
Statistik [Ej vikt./ Vikt.]	[Valid: 1518 /-] [Ej valid: 2028 /-]		

# f6b: F.6B Hur mycket läses i morgontidningen: Lokala nyheter			
Frågetext	Hur mycket brukar Du normalt läsa av följande typer av innehåll i Din lokala morgontidning? - Lokala nyheter		
Anmärkningar	F.6 i Riks-2, ej ställd i Riks-1		
Värde	Etikett	Fall	Procentandel
1	Allt/i stort sett allt	586	37.2%
2	Ganska mycket	791	50.2%
3	Inte särskilt mycket	142	9.0%
4	Ingenting/nästan inget alls	45	2.9%
5	Vet ej	11	0.7%
0	Uppgift saknas på delfrågan	195	
96	Frågan ej ställd i Riks-1	1704	
99	Uppgift saknas på hela frågan	72	
<i>Varning: Dessa siffror visar att antalet fall finns i datafilen. De kan inte tolkas som sammanfattande statistik.</i>			
Information	[Typ: diskret] [Format: numeric] [Spann: 1- 5] [Missing: */0]		
Statistik [Ej vikt./ Vikt.]	[Valid: 1575 /-] [Ej valid: 1971 /-]		

# f6c: F.6C Hur mycket läses i morgontidningen: Kulturartiklar			
Frågetext	Hur mycket brukar Du normalt läsa av följande typer av innehåll i Din lokala morgontidning? - Kulturartiklar		
Anmärkningar	F.6 i Riks-2, ej ställd i Riks-1		
Värde	Etikett	Fall	Procentandel
1	Allt/i stort sett allt	110	7.5%
2	Ganska mycket	388	26.6%
3	Inte särskilt mycket	562	38.5%
4	Ingenting/nästan inget alls	369	25.3%
5	Vet ej	31	2.1%
0	Uppgift saknas på delfrågan	310	
96	Frågan ej ställd i Riks-1	1704	

# f6c: F.6C Hur mycket läses i morgontidningen: Kulturartiklar			
Värde	Etikett	Fall	Procentandel
99	Uppgift saknas på hela frågan	72	
<i>Varning: Dessa siffror visar att antalet fall finns i datafilen. De kan inte tolkas som sammanfattande statistik.</i>			
Information	[Typ: diskret] [Format: numeric] [Spann: 1- 5] [Missing: */0]		
Statistik [Ej vikt./ Vikt.]	[Valid: 1460 /-] [Ej valid: 2086 /-]		

# f6d: F.6D Hur mycket läses i morgontidningen: Insändare			
Frågetext	Hur mycket brukar Du normalt läsa av följande typer av innehåll i Din lokala morgontidning? - Insändare		
Anmärkningar	F.6 i Riks-2, ej ställd i Riks-1		
Värde	Etikett	Fall	Procentandel
1	Allt/i stort sett allt	221	14.5%
2	Ganska mycket	552	36.3%
3	Inte särskilt mycket	486	31.9%
4	Ingenting/nästan inget alls	238	15.6%
5	Vet ej	25	1.6%
0	Uppgift saknas på delfrågan	248	
96	Frågan ej ställd i Riks-1	1704	
99	Uppgift saknas på hela frågan	72	
<i>Varning: Dessa siffror visar att antalet fall finns i datafilen. De kan inte tolkas som sammanfattande statistik.</i>			
Information	[Typ: diskret] [Format: numeric] [Spann: 1- 5] [Missing: */0]		
Statistik [Ej vikt./ Vikt.]	[Valid: 1522 /-] [Ej valid: 2024 /-]		

# f6e: F.6E Hur mycket läses i morgontidningen: Ekonominyheter			
Frågetext	Hur mycket brukar Du normalt läsa av följande typer av innehåll i Din lokala morgontidning? - Ekonominyheter		
Anmärkningar	F.6 i Riks-2, ej ställd i Riks-1		
Värde	Etikett	Fall	Procentandel
1	Allt/i stort sett allt	144	9.5%
2	Ganska mycket	482	31.9%
3	Inte särskilt mycket	507	33.6%
4	Ingenting/nästan inget alls	350	23.2%
5	Vet ej	26	1.7%
0	Uppgift saknas på delfrågan	261	
96	Frågan ej ställd i Riks-1	1704	
99	Uppgift saknas på hela frågan	72	
<i>Varning: Dessa siffror visar att antalet fall finns i datafilen. De kan inte tolkas som sammanfattande statistik.</i>			
Information	[Typ: diskret] [Format: numeric] [Spann: 1- 5] [Missing: */0]		
Statistik [Ej vikt./ Vikt.]	[Valid: 1509 /-] [Ej valid: 2037 /-]		

# f6f: F.6F Hur mycket läses i morgontidningen: Riksdag och regering			
Frågetext	Hur mycket brukar Du normalt läsa av följande typer av innehåll i Din lokala morgontidning? - Riksdag och regering		
Anmärkningar	F.6 i Riks-2, ej ställd i Riks-1		
Värde	Etikett	Fall	Procentandel
1	Allt/i stort sett allt	101	6.7%

# f6f: F.6F Hur mycket läses i morgontidningen: Riksdag och regering			
Värde	Etikett	Fall	Procentandel
2	Ganska mycket	444	29.6%
3	Inte särskilt mycket	616	41.0%
4	Ingenting/nästan inget alls	314	20.9%
5	Vet ej	26	1.7%
0	Uppgift saknas på delfrågan	269	
96	Frågan ej ställd i Riks-1	1704	
99	Uppgift saknas på hela frågan	72	
<i>Varning: Dessa siffror visar att antalet fall finns i datafilen. De kan inte tolkas som sammanfattande statistik.</i>			
Information	[Typ: diskret] [Format: numeric] [Spann: 1- 5] [Missing: */0]		
Statistik [Ej vikt./ Vikt.]	[Valid: 1501 /-] [Ej valid: 2045 /-]		

# f6g: F.6G Hur mycket läses i morgontidningen: Artiklar om EU			
Frågetext	Hur mycket brukar Du normalt läsa av följande typer av innehåll i Din lokala morgontidning? - Artiklar om EU		
Anmärkningar	F.6 i Riks-2, ej ställd i Riks-1		
Värde	Etikett	Fall	Procentandel
1	Allt/i stort sett allt	84	5.6%
2	Ganska mycket	343	23.1%
3	Inte särskilt mycket	655	44.0%
4	Ingenting/nästan inget alls	376	25.3%
5	Vet ej	30	2.0%
0	Uppgift saknas på delfrågan	282	
96	Frågan ej ställd i Riks-1	1704	
99	Uppgift saknas på hela frågan	72	
<i>Varning: Dessa siffror visar att antalet fall finns i datafilen. De kan inte tolkas som sammanfattande statistik.</i>			
Information	[Typ: diskret] [Format: numeric] [Spann: 1- 5] [Missing: */0]		
Statistik [Ej vikt./ Vikt.]	[Valid: 1488 /-] [Ej valid: 2058 /-]		

# f6h: F.6H Hur mycket läses i morgontidningen: Utrikesnyheter			
Frågetext	Hur mycket brukar Du normalt läsa av följande typer av innehåll i Din lokala morgontidning? - Utrikesnyheter		
Anmärkningar	F.6 i Riks-2, ej ställd i Riks-1		
Värde	Etikett	Fall	Procentandel
1	Allt/i stort sett allt	210	13.8%
2	Ganska mycket	728	48.0%
3	Inte särskilt mycket	430	28.3%
4	Ingenting/nästan inget alls	135	8.9%
5	Vet ej	15	1.0%
0	Uppgift saknas på delfrågan	252	
96	Frågan ej ställd i Riks-1	1704	
99	Uppgift saknas på hela frågan	72	
<i>Varning: Dessa siffror visar att antalet fall finns i datafilen. De kan inte tolkas som sammanfattande statistik.</i>			
Information	[Typ: diskret] [Format: numeric] [Spann: 1- 5] [Missing: */0]		
Statistik [Ej vikt./ Vikt.]	[Valid: 1518 /-] [Ej valid: 2028 /-]		

# f6i: F.6I Hur mycket läses i morgontidningen: Sport			
Frågetext	Hur mycket brukar Du normalt läsa av följande typer av innehåll i Din lokala morgontidning? - Sport		
Anmärkningar	F.6 i Riks-2, ej ställd i Riks-1		
Värde	Etikett	Fall	Procentandel
1	Allt/i stort sett allt	289	18.9%
2	Ganska mycket	376	24.5%
3	Inte särskilt mycket	376	24.5%
4	Ingenting/nästan inget alls	478	31.2%
5	Vet ej	13	0.8%
0	Uppgift saknas på delfrågan	238	
96	Frågan ej ställd i Riks-1	1704	
99	Uppgift saknas på hela frågan	72	
<i>Varning: Dessa siffror visar att antalet fall finns i datafilen. De kan inte tolkas som sammanfattande statistik.</i>			
Information	[Typ: diskret] [Format: numeric] [Spann: 1- 5] [Missing: */0]		
Statistik [Ej vikt./ Vikt.]	[Valid: 1532 /-] [Ej valid: 2014 /-]		

# f6j: F.6J Hur mycket läses i morgontidningen: Familjenyheter			
Frågetext	Hur mycket brukar Du normalt läsa av följande typer av innehåll i Din lokala morgontidning? - Familjenyheter		
Anmärkningar	F.6 i Riks-2, ej ställd i Riks-1		
Värde	Etikett	Fall	Procentandel
1	Allt/i stort sett allt	325	21.2%
2	Ganska mycket	523	34.0%
3	Inte särskilt mycket	440	28.6%
4	Ingenting/nästan inget alls	223	14.5%
5	Vet ej	25	1.6%
0	Uppgift saknas på delfrågan	234	
96	Frågan ej ställd i Riks-1	1704	
99	Uppgift saknas på hela frågan	72	
<i>Varning: Dessa siffror visar att antalet fall finns i datafilen. De kan inte tolkas som sammanfattande statistik.</i>			
Information	[Typ: diskret] [Format: numeric] [Spann: 1- 5] [Missing: */0]		
Statistik [Ej vikt./ Vikt.]	[Valid: 1536 /-] [Ej valid: 2010 /-]		

# f6k: F.6K Hur mycket läses i morgontidningen: Lokala affärsannonser			
Frågetext	Hur mycket brukar Du normalt läsa av följande typer av innehåll i Din lokala morgontidning? - Lokala affärsannonser		
Anmärkningar	F.6 i Riks-2, ej ställd i Riks-1		
Värde	Etikett	Fall	Procentandel
1	Allt/i stort sett allt	164	11.0%
2	Ganska mycket	562	37.8%
3	Inte särskilt mycket	442	29.8%
4	Ingenting/nästan inget alls	287	19.3%
5	Vet ej	30	2.0%
0	Uppgift saknas på delfrågan	285	
96	Frågan ej ställd i Riks-1	1704	
99	Uppgift saknas på hela frågan	72	

# f6k: F.6K Hur mycket läses i morgontidningen: Lokala affärsannonser	
<i>Varning: Dessa siffror visar att antalet fall finns i datafilen. De kan inte tolkas som sammanfattande statistik.</i>	
Information	[Typ: diskret] [Format: numeric] [Spann: 1- 5] [Missing: */0]
Statistik [Ej vikt./ Vikt.]	[Valid: 1485 /-] [Ej valid: 2061 /-]

# f6l: F.6L Hur mycket läses i morgontidningen: Radio-TV-material			
Frågetext	Hur mycket brukar Du normalt läsa av följande typer av innehåll i Din lokala morgontidning? - Radio-TV-material		
Anmärkningar	F.6 i Riks-2, ej ställd i Riks-1		
Värde	Etikett	Fall	Procentandel
1	Allt/i stort sett allt	238	15.8%
2	Ganska mycket	630	41.9%
3	Inte särskilt mycket	440	29.2%
4	Ingenting/nästan inget alls	179	11.9%
5	Vet ej	18	1.2%
0	Uppgift saknas på delfrågan	265	
96	Frågan ej ställd i Riks-1	1704	
99	Uppgift saknas på hela frågan	72	
<i>Varning: Dessa siffror visar att antalet fall finns i datafilen. De kan inte tolkas som sammanfattande statistik.</i>			
Information	[Typ: diskret] [Format: numeric] [Spann: 1- 5] [Missing: */0]		
Statistik [Ej vikt./ Vikt.]	[Valid: 1505 /-] [Ej valid: 2041 /-]		

# f6m: F.6M Hur mycket läses i morgontidningen: Nöjesartiklar			
Frågetext	Hur mycket brukar Du normalt läsa av följande typer av innehåll i Din lokala morgontidning? - Nöjesartiklar		
Anmärkningar	F.6 i Riks-2, ej ställd i Riks-1		
Värde	Etikett	Fall	Procentandel
1	Allt/i stort sett allt	186	12.4%
2	Ganska mycket	510	34.0%
3	Inte särskilt mycket	594	39.6%
4	Ingenting/nästan inget alls	196	13.1%
5	Vet ej	15	1.0%
0	Uppgift saknas på delfrågan	269	
96	Frågan ej ställd i Riks-1	1704	
99	Uppgift saknas på hela frågan	72	
<i>Varning: Dessa siffror visar att antalet fall finns i datafilen. De kan inte tolkas som sammanfattande statistik.</i>			
Information	[Typ: diskret] [Format: numeric] [Spann: 1- 5] [Missing: */0]		
Statistik [Ej vikt./ Vikt.]	[Valid: 1501 /-] [Ej valid: 2045 /-]		

# f6n: F.6N Hur mycket läses i morgontidningen: Olyckor och brott			
Frågetext	Hur mycket brukar Du normalt läsa av följande typer av innehåll i Din lokala morgontidning? - Olyckor och brott		
Anmärkningar	F.6 i Riks-2, ej ställd i Riks-1		
Värde	Etikett	Fall	Procentandel
1	Allt/i stort sett allt	292	19.0%
2	Ganska mycket	778	50.7%
3	Inte särskilt mycket	373	24.3%

# f6n: F.6N Hur mycket läses i morgontidningen: Olyckor och brott			
Värde	Etikett	Fall	Procentandel
4	Ingenting/nästan inget alls	75	4.9%
5	Vet ej	16	1.0%
0	Uppgift saknas på delfrågan	236	
96	Frågan ej ställd i Riks-1	1704	
99	Uppgift saknas på hela frågan	72	
<i>Varning: Dessa siffror visar att antalet fall finns i datafilen. De kan inte tolkas som sammanfattande statistik.</i>			
Information	[Typ: diskret] [Format: numeric] [Spann: 1- 5] [Missing: */0]		
Statistik [Ej vikt./ Vikt.]	[Valid: 1534 /-] [Ej valid: 2012 /-]		

# f6o: F.6O Hur mycket läses i morgontidningen: Debattartiklar			
Frågetext	Hur mycket brukar Du normalt läsa av följande typer av innehåll i Din lokala morgontidning? - Debattartiklar		
Anmärkningar	F.6 i Riks-2, ej ställd i Riks-1		
Värde	Etikett	Fall	Procentandel
1	Allt/i stort sett allt	117	8.0%
2	Ganska mycket	526	35.9%
3	Inte särskilt mycket	543	37.0%
4	Ingenting/nästan inget alls	241	16.4%
5	Vet ej	39	2.7%
0	Uppgift saknas på delfrågan	304	
96	Frågan ej ställd i Riks-1	1704	
99	Uppgift saknas på hela frågan	72	
<i>Varning: Dessa siffror visar att antalet fall finns i datafilen. De kan inte tolkas som sammanfattande statistik.</i>			
Information	[Typ: diskret] [Format: numeric] [Spann: 1- 5] [Missing: */0]		
Statistik [Ej vikt./ Vikt.]	[Valid: 1466 /-] [Ej valid: 2080 /-]		

# f6p: F.6P Hur mycket läses i morgontidningen: Läser ingen morgontidning			
Frågetext	Hur mycket brukar Du normalt läsa av följande typer av innehåll i Din lokala morgontidning? - Läser ingen morgontidning		
Anmärkningar	F.6 i Riks-2, ej ställd i Riks-1		
Värde	Etikett	Fall	Procentandel
1	Allt/i stort sett allt	142	100.0%
2	Ganska mycket	0	
3	Inte särskilt mycket	0	
4	Ingenting/nästan inget alls	0	
5	Vet ej	0	
0	Uppgift saknas på delfrågan	1628	
96	Frågan ej ställd i Riks-1	1704	
99	Uppgift saknas på hela frågan	72	
<i>Varning: Dessa siffror visar att antalet fall finns i datafilen. De kan inte tolkas som sammanfattande statistik.</i>			
Information	[Typ: diskret] [Format: numeric] [Spann: 0- 5] [Missing: */0]		
Statistik [Ej vikt./ Vikt.]	[Valid: 142 /-] [Ej valid: 3404 /-]		

# f7a: F.7A Hur ofta läsa eller titta bland morgontidningens: Bostadsannonser			
Frågetext	Hur ofta brukar Du läsa eller titta bland följande typer av rubrikannonser (småannonser) i en morgontidning? - Bostadsannonser		
Anmärkningar	F.7 i Riks-2, ej ställd i Riks-1		
Värde	Etikett	Fall	Procentandel
1	Varje dag/nästan varje dag	241	14.7%
2	Någon gång i veckan	448	27.3%
3	Någon gång i månaden	188	11.5%
4	Mer sällan	384	23.4%
5	Aldrig	352	21.5%
6	Vet ej	28	1.7%
0	Uppgift saknas på delfrågan	90	
96	Frågan ej ställd i Riks-1	1704	
99	Uppgift saknas på hela frågan	111	
<i>Varning: Dessa siffror visar att antalet fall finns i datafilen. De kan inte tolkas som sammanfattande statistik.</i>			
Information	[Typ: diskret] [Format: numeric] [Spann: 1- 6] [Missing: */0]		
Statistik [Ej vikt./ Vikt.]	[Valid: 1641 /-] [Ej valid: 1905 /-]		

# f7b: F.7B Hur ofta läsa eller titta bland morgontidningens: Bilannonser			
Frågetext	Hur ofta brukar Du läsa eller titta bland följande typer av rubrikannonser (småannonser) i en morgontidning? - Bilannonser		
Anmärkningar	F.7 i Riks-2, ej ställd i Riks-1		
Värde	Etikett	Fall	Procentandel
1	Varje dag/nästan varje dag	126	7.8%
2	Någon gång i veckan	288	17.9%
3	Någon gång i månaden	211	13.1%
4	Mer sällan	420	26.1%
5	Aldrig	537	33.4%
6	Vet ej	25	1.6%
0	Uppgift saknas på delfrågan	124	
96	Frågan ej ställd i Riks-1	1704	
99	Uppgift saknas på hela frågan	111	
<i>Varning: Dessa siffror visar att antalet fall finns i datafilen. De kan inte tolkas som sammanfattande statistik.</i>			
Information	[Typ: diskret] [Format: numeric] [Spann: 1- 6] [Missing: */0]		
Statistik [Ej vikt./ Vikt.]	[Valid: 1607 /-] [Ej valid: 1939 /-]		

# f7c: F.7C Hur ofta läsa eller titta bland morgontidningens: Hem-och hushållsannonser			
Frågetext	Hur ofta brukar Du läsa eller titta bland följande typer av rubrikannonser (småannonser) i en morgontidning? - Hem-och hushållsannonser		
Anmärkningar	F.7 i Riks-2, ej ställd i Riks-1		
Värde	Etikett	Fall	Procentandel
1	Varje dag/nästan varje dag	195	12.2%
2	Någon gång i veckan	430	26.8%
3	Någon gång i månaden	276	17.2%
4	Mer sällan	391	24.4%

# f7c: F.7C Hur ofta läsa eller titta bland morgontidningens: Hem-och hushållsannonser			
Värde	Etikett	Fall	Procentandel
5	Aldrig	284	17.7%
6	Vet ej	28	1.7%
0	Uppgift saknas på delfrågan	127	
96	Frågan ej ställd i Riks-1	1704	
99	Uppgift saknas på hela frågan	111	
<i>Varning: Dessa siffror visar att antalet fall finns i datafilen. De kan inte tolkas som sammanfattande statistik.</i>			
Information	[Typ: diskret] [Format: numeric] [Spann: 1- 6] [Missing: */0]		
Statistik [Ej vikt./ Vikt.]	[Valid: 1604 /-] [Ej valid: 1942 /-]		

# f7d: F.7D Hur ofta läsa eller titta bland morgontidningens: Reseannonser			
Frågetext	Hur ofta brukar Du läsa eller titta bland följande typer av rubrikannonser (småannonser) i en morgontidning? - Reseannonser		
Anmärkningar	F.7 i Riks-2, ej ställd i Riks-1		
Värde	Etikett	Fall	Procentandel
1	Varje dag/nästan varje dag	142	8.8%
2	Någon gång i veckan	421	26.1%
3	Någon gång i månaden	401	24.9%
4	Mer sällan	397	24.6%
5	Aldrig	226	14.0%
6	Vet ej	24	1.5%
0	Uppgift saknas på delfrågan	120	
96	Frågan ej ställd i Riks-1	1704	
99	Uppgift saknas på hela frågan	111	
<i>Varning: Dessa siffror visar att antalet fall finns i datafilen. De kan inte tolkas som sammanfattande statistik.</i>			
Information	[Typ: diskret] [Format: numeric] [Spann: 1- 6] [Missing: */0]		
Statistik [Ej vikt./ Vikt.]	[Valid: 1611 /-] [Ej valid: 1935 /-]		

# f7e: F.7E Hur ofta läsa eller titta bland morgontidningens: Nöjesannonser			
Frågetext	Hur ofta brukar Du läsa eller titta bland följande typer av rubrikannonser (småannonser) i en morgontidning? - Nöjesannonser		
Anmärkningar	F.7 i Riks-2, ej ställd i Riks-1		
Värde	Etikett	Fall	Procentandel
1	Varje dag/nästan varje dag	216	13.4%
2	Någon gång i veckan	529	32.7%
3	Någon gång i månaden	300	18.6%
4	Mer sällan	375	23.2%
5	Aldrig	173	10.7%
6	Vet ej	23	1.4%
0	Uppgift saknas på delfrågan	115	
96	Frågan ej ställd i Riks-1	1704	
99	Uppgift saknas på hela frågan	111	
<i>Varning: Dessa siffror visar att antalet fall finns i datafilen. De kan inte tolkas som sammanfattande statistik.</i>			
Information	[Typ: diskret] [Format: numeric] [Spann: 1- 6] [Missing: */0]		

# f7e: F.7E Hur ofta läsa eller titta bland morgontidningens: Nöjesannonser	
Statistik [Ej vikt./ Vikt.]	[Valid: 1616 /-] [Ej valid: 1930 /-]

# f7f: F.7F Hur ofta läsa eller titta bland morgontidningens: Lediga platser			
Frågetext	Hur ofta brukar Du läsa eller titta bland följande typer av rubrikannonser (småannonser) i en morgontidning? - Lediga platser		
Anmärkning	F.7 i Riks-2, ej ställd i Riks-1		
Värde	Etikett	Fall	Procentandel
1	Varje dag/nästan varje dag	185	11.6%
2	Någon gång i veckan	257	16.1%
3	Någon gång i månaden	207	13.0%
4	Mer sällan	370	23.2%
5	Aldrig	537	33.7%
6	Vet ej	36	2.3%
0	Uppgift saknas på delfrågan	139	
96	Frågan ej ställd i Riks-1	1704	
99	Uppgift saknas på hela frågan	111	
<i>Varning: Dessa siffror visar att antalet fall finns i datafilen. De kan inte tolkas som sammanfattande statistik.</i>			
Information	[Typ: diskret] [Format: numeric] [Spann: 1- 6] [Missing: */0]		
Statistik [Ej vikt./ Vikt.]	[Valid: 1592 /-] [Ej valid: 1954 /-]		

# f8a: F.8A Hur ofta läsa: Aftonbladet			
Frågetext	Hur ofta brukar Du läsa följande tidningar? - Aftonbladet		
Anmärkning	F.4 i Riks-1, F.8 i Riks-2		
Värde	Etikett	Fall	Procentandel
1	7 dagar/vecka	167	5.2%
2	6 dagar/vecka	44	1.4%
3	5 dagar/vecka	112	3.5%
4	4 dagar/vecka	96	3.0%
5	3 dagar/vecka	177	5.5%
6	2 dagar/vecka	275	8.5%
7	1 dag/vecka	434	13.4%
8	Mer sällan	1136	35.1%
9	Aldrig	799	24.7%
0	Uppgift saknas på delfrågan	252	
99	Uppgift saknas på hela frågan	54	
<i>Varning: Dessa siffror visar att antalet fall finns i datafilen. De kan inte tolkas som sammanfattande statistik.</i>			
Information	[Typ: diskret] [Format: numeric] [Spann: 1- 9] [Missing: */0/99]		
Statistik [Ej vikt./ Vikt.]	[Valid: 3240 /-] [Ej valid: 306 /-]		

# f8b: F.8B Hur ofta läsa: Expressen	
Frågetext	Hur ofta brukar Du läsa följande tidningar? - Expressen
Anmärkning	F.4 i Riks-1, F.8 i Riks-2

# f8b: F.8B Hur ofta läsa: Expressen			
Värde	Etikett	Fall	Procentandel
1	7 dagar/vecka	121	3.8%
2	6 dagar/vecka	35	1.1%
3	5 dagar/vecka	62	2.0%
4	4 dagar/vecka	55	1.7%
5	3 dagar/vecka	123	3.9%
6	2 dagar/vecka	194	6.1%
7	1 dag/vecka	317	10.0%
8	Mer sällan	1345	42.6%
9	Aldrig	907	28.7%
0	Uppgift saknas på delfrågan	333	
99	Uppgift saknas på hela frågan	54	

Varning: Dessa siffror visar att antalet fall finns i datafilen. De kan inte tolkas som sammanfattande statistik.

Information	[Typ: diskret] [Format: numeric] [Spann: 1- 9] [Missing: */0/99]
Statistik [Ej vikt./ Vikt.]	[Valid: 3159 /-] [Ej valid: 387 /-]

# f8c: F.8C Hur ofta läsa: GT			
Frågetext	Hur ofta brukar Du läsa följande tidningar? - GT		
Anmärkningar	F.4 i Riks-1, F.8 i Riks-2		
Värde	Etikett	Fall	Procentandel
1	7 dagar/vecka	25	0.8%
2	6 dagar/vecka	13	0.4%
3	5 dagar/vecka	11	0.4%
4	4 dagar/vecka	12	0.4%
5	3 dagar/vecka	28	0.9%
6	2 dagar/vecka	56	1.9%
7	1 dag/vecka	55	1.9%
8	Mer sällan	466	15.7%
9	Aldrig	2296	77.5%
0	Uppgift saknas på delfrågan	530	
99	Uppgift saknas på hela frågan	54	

Varning: Dessa siffror visar att antalet fall finns i datafilen. De kan inte tolkas som sammanfattande statistik.

Information	[Typ: diskret] [Format: numeric] [Spann: 1- 9] [Missing: */0/99]
Statistik [Ej vikt./ Vikt.]	[Valid: 2962 /-] [Ej valid: 584 /-]

# f8d: F.8D Hur ofta läsa: Kvällsposten			
Frågetext	Hur ofta brukar Du läsa följande tidningar? - Kvällsposten		
Anmärkningar	F.4 i Riks-1, F.8 i Riks-2		
Värde	Etikett	Fall	Procentandel
1	7 dagar/vecka	15	0.5%
2	6 dagar/vecka	2	0.1%
3	5 dagar/vecka	11	0.4%
4	4 dagar/vecka	14	0.5%

f8d: F.8D Hur ofta läsa: Kvällsposten

Värde	Etikett	Fall	Procentandel
5	3 dagar/vecka	21	0.7%
6	2 dagar/vecka	56	1.9%
7	1 dag/vecka	65	2.2%
8	Mer sällan	442	14.9%
9	Aldrig	2343	78.9%
0	Uppgift saknas på delfrågan	523	
99	Uppgift saknas på hela frågan	54	

Varning: Dessa siffror visar att antalet fall finns i datafilen. De kan inte tolkas som sammanfattande statistik.

Information [Typ: diskret] [Format: numeric] [Spann: 1- 9] [Missing: */0/99]

Statistik [Ej vikt./ Vikt.] [Valid: 2969 /-] [Ej valid: 577 /-]

f8e: F.8E Hur ofta läsa: Metro

Frågetext	Hur ofta brukar Du läsa följande tidningar? - Metro
Anmärkningar	F.4 i Riks-1, F.9 i Riks-2

Värde	Etikett	Fall	Procentandel
1	7 dagar/vecka	33	1.0%
2	6 dagar/vecka	42	1.3%
3	5 dagar/vecka	198	6.2%
4	4 dagar/vecka	87	2.7%
5	3 dagar/vecka	125	3.9%
6	2 dagar/vecka	96	3.0%
7	1 dag/vecka	121	3.8%
8	Mer sällan	603	19.0%
9	Aldrig	1870	58.9%
0	Uppgift saknas på delfrågan	317	
99	Uppgift saknas på hela frågan	54	

Varning: Dessa siffror visar att antalet fall finns i datafilen. De kan inte tolkas som sammanfattande statistik.

Information [Typ: diskret] [Format: numeric] [Spann: 1- 9] [Missing: */0/99]

Statistik [Ej vikt./ Vikt.] [Valid: 3175 /-] [Ej valid: 371 /-]

f8f: F.8F Hur ofta läsa: Everyday

Frågetext	Hur ofta brukar Du läsa följande tidningar? - Everyday
Anmärkningar	F.9 i Riks-2, ej ställd i Riks-1

Värde	Etikett	Fall	Procentandel
1	7 dagar/vecka	0	
2	6 dagar/vecka	4	0.2%
3	5 dagar/vecka	21	1.3%
4	4 dagar/vecka	8	0.5%
5	3 dagar/vecka	26	1.6%
6	2 dagar/vecka	21	1.3%
7	1 dag/vecka	18	1.1%
8	Mer sällan	132	8.2%
9	Aldrig	1387	85.8%

# f8f: F.8F Hur ofta läsa: Everyday			
Värde	Etikett	Fall	Procentandel
0	Uppgift saknas på delfrågan	183	
96	Frågan ej ställd i Riks-1	1704	
99	Uppgift saknas på hela frågan	42	
<i>Varning: Dessa siffror visar att antalet fall finns i datafilen. De kan inte tolkas som sammanfattande statistik.</i>			
Information	[Typ: diskret] [Format: numeric] [Spann: 1- 9] [Missing: */0]		
Statistik [Ej vikt./ Vikt.]	[Valid: 1617 /-] [Ej valid: 1929 /-]		

# f8g: F.8G Hur ofta läsa: Stockholm News			
Frågetext	Hur ofta brukar Du läsa följande tidningar? - Stockholm News		
Anmärkningar	F.9 i Riks-2, ej ställd i Riks-1		
Värde	Etikett	Fall	Procentandel
1	7 dagar/vecka	0	
2	6 dagar/vecka	2	0.1%
3	5 dagar/vecka	19	1.2%
4	4 dagar/vecka	5	0.3%
5	3 dagar/vecka	22	1.4%
6	2 dagar/vecka	17	1.1%
7	1 dag/vecka	16	1.0%
8	Mer sällan	110	6.8%
9	Aldrig	1416	88.1%
0	Uppgift saknas på delfrågan	193	
96	Frågan ej ställd i Riks-1	1704	
99	Uppgift saknas på hela frågan	42	
<i>Varning: Dessa siffror visar att antalet fall finns i datafilen. De kan inte tolkas som sammanfattande statistik.</i>			
Information	[Typ: diskret] [Format: numeric] [Spann: 1- 9] [Missing: */0]		
Statistik [Ej vikt./ Vikt.]	[Valid: 1607 /-] [Ej valid: 1939 /-]		

# f8h: F.8H Hur ofta läsa: Annan gratistidning eller lokalt annonsblad			
Frågetext	Hur ofta brukar Du läsa följande tidningar? - Annan gratistidning eller lokalt annonsblad		
Anmärkningar	F.4 i Riks-1, F.9 i Riks-2		
Värde	Etikett	Fall	Procentandel
1	7 dagar/vecka	22	0.7%
2	6 dagar/vecka	13	0.4%
3	5 dagar/vecka	39	1.2%
4	4 dagar/vecka	20	0.6%
5	3 dagar/vecka	57	1.8%
6	2 dagar/vecka	142	4.5%
7	1 dag/vecka	939	29.6%
8	Mer sällan	926	29.2%
9	Aldrig	1018	32.1%
0	Uppgift saknas på delfrågan	316	
99	Uppgift saknas på hela frågan	54	
<i>Varning: Dessa siffror visar att antalet fall finns i datafilen. De kan inte tolkas som sammanfattande statistik.</i>			

# f8h: F.8H Hur ofta läsa: Annan gratistidning eller lokalt annonsblad	
Information	[Typ: diskret] [Format: numeric] [Spann: 1- 9] [Missing: */0/99]
Statistik [Ej vikt./ Vikt.]	[Valid: 3176 /-] [Ej valid: 370 /-]

# f9a: F.9A Hur viktig att en dagstidning: Är tillförlitlig			
Frågetext	Hur viktigt är det enligt Din mening att en dagstidning har följande egenskaper? - Tillförlitlig		
Anmärkningar	F.10 i Riks-2, ej ställd i Riks-1		
Värde	Etikett	Fall	Procentandel
1	Mycket viktigt	1327	79.7%
2	Ganska viktigt	243	14.6%
3	Varken viktigt eller oviktigt	56	3.4%
4	Ganska oviktigt	19	1.1%
5	Helt oviktigt	20	1.2%
0	Uppgift saknas på delfrågan	115	
96	Frågan ej ställd i Riks-1	1704	
99	Uppgift saknas på hela frågan	62	
<i>Varning: Dessa siffror visar att antalet fall finns i datafilen. De kan inte tolkas som sammanfattande statistik.</i>			
Information	[Typ: diskret] [Format: numeric] [Spann: 1- 5] [Missing: */0]		
Statistik [Ej vikt./ Vikt.]	[Valid: 1665 /-] [Ej valid: 1881 /-]		

# f9b: F.9B Hur viktig att en dagstidning: Är prisvärd			
Frågetext	Hur viktigt är det enligt Din mening att en dagstidning har följande egenskaper? - Prisvärd		
Anmärkningar	F.10 i Riks-2, ej ställd i Riks-1		
Värde	Etikett	Fall	Procentandel
1	Mycket viktigt	738	44.4%
2	Ganska viktigt	620	37.3%
3	Varken viktigt eller oviktigt	215	12.9%
4	Ganska oviktigt	51	3.1%
5	Helt oviktigt	39	2.3%
0	Uppgift saknas på delfrågan	117	
96	Frågan ej ställd i Riks-1	1704	
99	Uppgift saknas på hela frågan	62	
<i>Varning: Dessa siffror visar att antalet fall finns i datafilen. De kan inte tolkas som sammanfattande statistik.</i>			
Information	[Typ: diskret] [Format: numeric] [Spann: 1- 5] [Missing: */0]		
Statistik [Ej vikt./ Vikt.]	[Valid: 1663 /-] [Ej valid: 1883 /-]		

# f9c: F.9C Hur viktig att en dagstidning: Är lättläst			
Frågetext	Hur viktigt är det enligt Din mening att en dagstidning har följande egenskaper? - Lättläst		
Anmärkningar	F.10 i Riks-2, ej ställd i Riks-1		
Värde	Etikett	Fall	Procentandel
1	Mycket viktigt	650	38.6%
2	Ganska viktigt	709	42.2%
3	Varken viktigt eller oviktigt	254	15.1%

f9c: F.9C Hur viktig att en dagstidning: Är lättläst

Värde	Etikett	Fall	Procentandel
4	Ganska oviktigt	53	3.2%
5	Helt oviktigt	16	1.0%
0	Uppgift saknas på delfrågan	98	
96	Frågan ej ställd i Riks-1	1704	
99	Uppgift saknas på hela frågan	62	

Varning: Dessa siffror visar att antalet fall finns i datafilen. De kan inte tolkas som sammanfattande statistik.

Information	[Typ: diskret] [Format: numeric] [Spann: 1- 5] [Missing: */0]
Statistik [Ej vikt./ Vikt.]	[Valid: 1682 /-] [Ej valid: 1864 /-]

f9d: F.9D Hur viktig att en dagstidning: Är engagerande

Frågetext	Hur viktigt är det enligt Din mening att en dagstidning har följande egenskaper? - Engagerande
Anmärkningar	F.10 i Riks-2, ej ställd i Riks-1

Värde	Etikett	Fall	Procentandel
1	Mycket viktigt	668	41.0%
2	Ganska viktigt	689	42.3%
3	Varken viktigt eller oviktigt	219	13.4%
4	Ganska oviktigt	30	1.8%
5	Helt oviktigt	24	1.5%
0	Uppgift saknas på delfrågan	150	
96	Frågan ej ställd i Riks-1	1704	
99	Uppgift saknas på hela frågan	62	

Varning: Dessa siffror visar att antalet fall finns i datafilen. De kan inte tolkas som sammanfattande statistik.

Information	[Typ: diskret] [Format: numeric] [Spann: 1- 5] [Missing: */0]
Statistik [Ej vikt./ Vikt.]	[Valid: 1630 /-] [Ej valid: 1916 /-]

f9e: F.9E Hur viktig att en dagstidning: Är bra på lokala nyheter

Frågetext	Hur viktigt är det enligt Din mening att en dagstidning har följande egenskaper? - Bra på lokala nyheter
Anmärkningar	F.10 i Riks-2, ej ställd i Riks-1

Värde	Etikett	Fall	Procentandel
1	Mycket viktigt	888	51.8%
2	Ganska viktigt	607	35.4%
3	Varken viktigt eller oviktigt	150	8.7%
4	Ganska oviktigt	51	3.0%
5	Helt oviktigt	19	1.1%
0	Uppgift saknas på delfrågan	65	
96	Frågan ej ställd i Riks-1	1704	
99	Uppgift saknas på hela frågan	62	

Varning: Dessa siffror visar att antalet fall finns i datafilen. De kan inte tolkas som sammanfattande statistik.

Information	[Typ: diskret] [Format: numeric] [Spann: 1- 5] [Missing: */0]
Statistik [Ej vikt./ Vikt.]	[Valid: 1715 /-] [Ej valid: 1831 /-]

# f9f: F.9F Hur viktig att en dagstidning: Har bra bilder			
Frågetext	Hur viktigt är det enligt Din mening att en dagstidning har följande egenskaper? - Har bra bilder		
Anmärkningar	F.10 i Riks-2, ej ställd i Riks-1		
Värde	Etikett	Fall	Procentandel
1	Mycket viktigt	369	22.1%
2	Ganska viktigt	652	39.1%
3	Varken viktigt eller oviktigt	474	28.5%
4	Ganska oviktigt	138	8.3%
5	Helt oviktigt	33	2.0%
0	Uppgift saknas på delfrågan	114	
96	Frågan ej ställd i Riks-1	1704	
99	Uppgift saknas på hela frågan	62	
<i>Varning: Dessa siffror visar att antalet fall finns i datafilen. De kan inte tolkas som sammanfattande statistik.</i>			
Information	[Typ: diskret] [Format: numeric] [Spann: 1- 5] [Missing: */0]		
Statistik [Ej vikt./ Vikt.]	[Valid: 1666 /-] [Ej valid: 1880 /-]		

# f9g: F.9G Hur viktig att en dagstidning: Är lätt att hitta i			
Frågetext	Hur viktigt är det enligt Din mening att en dagstidning har följande egenskaper? - Lätt att hitta i		
Anmärkningar	F.10 i Riks-2, ej ställd i Riks-1		
Värde	Etikett	Fall	Procentandel
1	Mycket viktigt	704	41.8%
2	Ganska viktigt	776	46.0%
3	Varken viktigt eller oviktigt	160	9.5%
4	Ganska oviktigt	26	1.5%
5	Helt oviktigt	20	1.2%
0	Uppgift saknas på delfrågan	94	
96	Frågan ej ställd i Riks-1	1704	
99	Uppgift saknas på hela frågan	62	
<i>Varning: Dessa siffror visar att antalet fall finns i datafilen. De kan inte tolkas som sammanfattande statistik.</i>			
Information	[Typ: diskret] [Format: numeric] [Spann: 1- 5] [Missing: */0]		
Statistik [Ej vikt./ Vikt.]	[Valid: 1686 /-] [Ej valid: 1860 /-]		

# f9h: F.9H Hur viktig att en dagstidning: Är opartisk i nyheterna			
Frågetext	Hur viktigt är det enligt Din mening att en dagstidning har följande egenskaper? - Opertisk i nyheterna		
Anmärkningar	F.10 i Riks-2, ej ställd i Riks-1		
Värde	Etikett	Fall	Procentandel
1	Mycket viktigt	915	55.6%
2	Ganska viktigt	468	28.4%
3	Varken viktigt eller oviktigt	198	12.0%
4	Ganska oviktigt	40	2.4%
5	Helt oviktigt	26	1.6%
0	Uppgift saknas på delfrågan	133	
96	Frågan ej ställd i Riks-1	1704	
99	Uppgift saknas på hela frågan	62	

# f9h: F.9H Hur viktig att en dagstidning: Är opartisk i nyheterna	
<i>Varning: Dessa siffror visar att antalet fall finns i datafilen. De kan inte tolkas som sammanfattande statistik.</i>	
Information	[Typ: diskret] [Format: numeric] [Spann: 1- 5] [Missing: */0]
Statistik [Ej vikt./ Vikt.]	[Valid: 1647 /-] [Ej valid: 1899 /-]

# f9i: F.9I Hur viktig att en dagstidning: Har ett intressant innehåll			
Frågetext	Hur viktigt är det enligt Din mening att en dagstidning har följande egenskaper? - Har ett intressant innehåll		
Anmärkningar	F.10 i Riks-2, ej ställd i Riks-1		
Värde	Etikett	Fall	Procentandel
1	Mycket viktigt	1019	60.7%
2	Ganska viktigt	586	34.9%
3	Varken viktigt eller oviktigt	54	3.2%
4	Ganska oviktigt	11	0.7%
5	Helt oviktigt	10	0.6%
0	Uppgift saknas på delfrågan	100	
96	Frågan ej ställd i Riks-1	1704	
99	Uppgift saknas på hela frågan	62	
<i>Varning: Dessa siffror visar att antalet fall finns i datafilen. De kan inte tolkas som sammanfattande statistik.</i>			
Information	[Typ: diskret] [Format: numeric] [Spann: 1- 5] [Missing: */0]		
Statistik [Ej vikt./ Vikt.]	[Valid: 1680 /-] [Ej valid: 1866 /-]		

# f9j: F.9J Hur viktig att en dagstidning: Har en modern form			
Frågetext	Hur viktigt är det enligt Din mening att en dagstidning har följande egenskaper? - Har en modern form		
Anmärkningar	F.10 i Riks-2, ej ställd i Riks-1		
Värde	Etikett	Fall	Procentandel
1	Mycket viktigt	290	17.6%
2	Ganska viktigt	596	36.2%
3	Varken viktigt eller oviktigt	556	33.8%
4	Ganska oviktigt	142	8.6%
5	Helt oviktigt	63	3.8%
0	Uppgift saknas på delfrågan	133	
96	Frågan ej ställd i Riks-1	1704	
99	Uppgift saknas på hela frågan	62	
<i>Varning: Dessa siffror visar att antalet fall finns i datafilen. De kan inte tolkas som sammanfattande statistik.</i>			
Information	[Typ: diskret] [Format: numeric] [Spann: 1- 5] [Missing: */0]		
Statistik [Ej vikt./ Vikt.]	[Valid: 1647 /-] [Ej valid: 1899 /-]		

# f9k: F.9K Hur viktig att en dagstidning: Är njutbar att läsa			
Frågetext	Hur viktigt är det enligt Din mening att en dagstidning har följande egenskaper? - Är njutbar att läsa		
Anmärkningar	F.10 i Riks-2, ej ställd i Riks-1		
Värde	Etikett	Fall	Procentandel
1	Mycket viktigt	446	27.0%
2	Ganska viktigt	704	42.6%
3	Varken viktigt eller oviktigt	394	23.8%

# f9k: F.9K Hur viktig att en dagstidning: Är njutbar att läsa			
Värde	Etikett	Fall	Procentandel
4	Ganska oviktigt	76	4.6%
5	Helt oviktigt	32	1.9%
0	Uppgift saknas på delfrågan	128	
96	Frågan ej ställd i Riks-1	1704	
99	Uppgift saknas på hela frågan	62	
<i>Varning: Dessa siffror visar att antalet fall finns i datafilen. De kan inte tolkas som sammanfattande statistik.</i>			
Information	[Typ: diskret] [Format: numeric] [Spann: 1- 5] [Missing: */0]		
Statistik [Ej vikt./ Vikt.]	[Valid: 1652 /-] [Ej valid: 1894 /-]		

# f9l: F.9L Hur viktig att en dagstidning: Ofta innehåller något oväntat			
Frågetext	Hur viktigt är det enligt Din mening att en dagstidning har följande egenskaper? - Innehåller ofta något oväntat		
Anmärkningar	F.10 i Riks-2, ej ställd i Riks-1		
Värde	Etikett	Fall	Procentandel
1	Mycket viktigt	213	13.0%
2	Ganska viktigt	481	29.3%
3	Varken viktigt eller oviktigt	716	43.7%
4	Ganska oviktigt	167	10.2%
5	Helt oviktigt	63	3.8%
0	Uppgift saknas på delfrågan	140	
96	Frågan ej ställd i Riks-1	1704	
99	Uppgift saknas på hela frågan	62	
<i>Varning: Dessa siffror visar att antalet fall finns i datafilen. De kan inte tolkas som sammanfattande statistik.</i>			
Information	[Typ: diskret] [Format: numeric] [Spann: 1- 5] [Missing: */0]		
Statistik [Ej vikt./ Vikt.]	[Valid: 1640 /-] [Ej valid: 1906 /-]		

# f9m: F.9M Hur viktig att en dagstidning: Kommer i tid på morgonen			
Frågetext	Hur viktigt är det enligt Din mening att en dagstidning har följande egenskaper? - Kommer i tid på morgonen		
Anmärkningar	F.10 i Riks-2, ej ställd i Riks-1		
Värde	Etikett	Fall	Procentandel
1	Mycket viktigt	950	55.8%
2	Ganska viktigt	444	26.1%
3	Varken viktigt eller oviktigt	167	9.8%
4	Ganska oviktigt	73	4.3%
5	Helt oviktigt	69	4.1%
0	Uppgift saknas på delfrågan	77	
96	Frågan ej ställd i Riks-1	1704	
99	Uppgift saknas på hela frågan	62	
<i>Varning: Dessa siffror visar att antalet fall finns i datafilen. De kan inte tolkas som sammanfattande statistik.</i>			
Information	[Typ: diskret] [Format: numeric] [Spann: 1- 5] [Missing: */0]		
Statistik [Ej vikt./ Vikt.]	[Valid: 1703 /-] [Ej valid: 1843 /-]		

# f9n: F.9N Hur viktig att en dagstidning: Är stimulerande att läsa			
Frågetext	Hur viktigt är det enligt Din mening att en dagstidning har följande egenskaper? - Stimulerande att läsa		
Anmärkningar	F.10 i Riks-2, ej ställd i Riks-1		
Värde	Etikett	Fall	Procentandel
1	Mycket viktigt	616	37.6%
2	Ganska viktigt	723	44.1%
3	Varken viktigt eller oviktigt	242	14.8%
4	Ganska oviktigt	36	2.2%
5	Helt oviktigt	21	1.3%
0	Uppgift saknas på delfrågan	142	
96	Frågan ej ställd i Riks-1	1704	
99	Uppgift saknas på hela frågan	62	
<i>Varning: Dessa siffror visar att antalet fall finns i datafilen. De kan inte tolkas som sammanfattande statistik.</i>			
Information	[Typ: diskret] [Format: numeric] [Spann: 1- 5] [Missing: */0]		
Statistik [Ej vikt./ Vikt.]	[Valid: 1638 /-] [Ej valid: 1908 /-]		

# f9o: F.9O Hur viktig att en dagstidning: Bevakar de stora politiska nyheterna			
Frågetext	Hur viktigt är det enligt Din mening att en dagstidning har följande egenskaper? - Bevakar de stora politiska nyheterna		
Anmärkningar	F.10 i Riks-2, ej ställd i Riks-1		
Värde	Etikett	Fall	Procentandel
1	Mycket viktigt	629	37.9%
2	Ganska viktigt	626	37.8%
3	Varken viktigt eller oviktigt	288	17.4%
4	Ganska oviktigt	71	4.3%
5	Helt oviktigt	44	2.7%
0	Uppgift saknas på delfrågan	122	
96	Frågan ej ställd i Riks-1	1704	
99	Uppgift saknas på hela frågan	62	
<i>Varning: Dessa siffror visar att antalet fall finns i datafilen. De kan inte tolkas som sammanfattande statistik.</i>			
Information	[Typ: diskret] [Format: numeric] [Spann: 1- 5] [Missing: */0]		
Statistik [Ej vikt./ Vikt.]	[Valid: 1658 /-] [Ej valid: 1888 /-]		

# f9p: F.9P Hur viktig att en dagstidning: Är partipolitiskt obunden			
Frågetext	Hur viktigt är det enligt Din mening att en dagstidning har följande egenskaper? - Är partipolitiskt obunden		
Anmärkningar	F.10 i Riks-2, ej ställd i Riks-1		
Värde	Etikett	Fall	Procentandel
1	Mycket viktigt	469	28.4%
2	Ganska viktigt	455	27.6%
3	Varken viktigt eller oviktigt	500	30.3%
4	Ganska oviktigt	135	8.2%
5	Helt oviktigt	90	5.5%
0	Uppgift saknas på delfrågan	131	
96	Frågan ej ställd i Riks-1	1704	

# f9p: F.9P Hur viktig att en dagstidning: Är partipolitiskt obunden			
Värde	Etikett	Fall	Procentandel
99	Uppgift saknas på hela frågan	62	
<i>Varning: Dessa siffror visar att antalet fall finns i datafilen. De kan inte tolkas som sammanfattande statistik.</i>			
Information	[Typ: diskret] [Format: numeric] [Spann: 1- 5] [Missing: */0]		
Statistik [Ej vikt./ Vikt.]	[Valid: 1649 /-] [Ej valid: 1897 /-]		

# f9q: F.9Q Hur viktig att en dagstidning: Sätter in enskilda frågor i ett större sammanhang			
Frågetext	Hur viktigt är det enligt Din mening att en dagstidning har följande egenskaper? - Sätter in enskilda frågor i ett större sammanhang		
Anmärkningar	F.10 i Riks-2, ej ställd i Riks-1		
Värde	Etikett	Fall	Procentandel
1	Mycket viktigt	317	19.4%
2	Ganska viktigt	686	41.9%
3	Varken viktigt eller oviktigt	496	30.3%
4	Ganska oviktigt	86	5.3%
5	Helt oviktigt	53	3.2%
0	Uppgift saknas på delfrågan	142	
96	Frågan ej ställd i Riks-1	1704	
99	Uppgift saknas på hela frågan	62	
<i>Varning: Dessa siffror visar att antalet fall finns i datafilen. De kan inte tolkas som sammanfattande statistik.</i>			
Information	[Typ: diskret] [Format: numeric] [Spann: 1- 5] [Missing: */0]		
Statistik [Ej vikt./ Vikt.]	[Valid: 1638 /-] [Ej valid: 1908 /-]		

# f10a: F.10A Hur ofta läser: Vecko-/månadstidning			
Frågetext	Hur ofta läser Du någon av följande tidningar och tidskrifter? - Vecko-/månadstidning		
Anmärkningar	F.11 i Riks-2, ej ställd i Riks-1		
Värde	Etikett	Fall	Procentandel
1	Flera gånger i veckan	172	9.9%
2	Någon gång i veckan	490	28.2%
3	Någon gång i månaden	462	26.6%
4	Någon gång per kvartal	128	7.4%
5	Någon gång per halvår	77	4.4%
6	Någon gång per år	109	6.3%
7	Aldrig	300	17.3%
0	Uppgift saknas på delfrågan	40	
96	Frågan ej ställd i Riks-1	1704	
99	Uppgift saknas på hela frågan	64	
<i>Varning: Dessa siffror visar att antalet fall finns i datafilen. De kan inte tolkas som sammanfattande statistik.</i>			
Information	[Typ: diskret] [Format: numeric] [Spann: 1- 7] [Missing: */0]		
Statistik [Ej vikt./ Vikt.]	[Valid: 1738 /-] [Ej valid: 1808 /-]		

# f10b: F.10B Hur ofta läser: Special-/facktidsskrift			
Frågetext	Hur ofta läser Du någon av följande tidningar och tidskrifter? - Special-/facktidsskrift		
Anmärkningar	F.11 i Riks-2, ej ställd i Riks-1		
Värde	Etikett	Fall	Procentandel
1	Flera gånger i veckan	132	7.9%
2	Någon gång i veckan	262	15.6%
3	Någon gång i månaden	489	29.1%
4	Någon gång per kvartal	141	8.4%
5	Någon gång per halvår	73	4.3%
6	Någon gång per år	121	7.2%
7	Aldrig	461	27.5%
0	Uppgift saknas på delfrågan	99	
96	Frågan ej ställd i Riks-1	1704	
99	Uppgift saknas på hela frågan	64	
<i>Varning: Dessa siffror visar att antalet fall finns i datafilen. De kan inte tolkas som sammanfattande statistik.</i>			
Information	[Typ: diskret] [Format: numeric] [Spann: 1- 7] [Missing: */0]		
Statistik [Ej vikt./ Vikt.]	[Valid: 1679 /-] [Ej valid: 1867 /-]		

# f10c: F.10C Hur ofta läser: Utländsk dagstidning			
Frågetext	Hur ofta läser Du någon av följande tidningar och tidskrifter? - Utländsk dagstidning		
Anmärkningar	F.11 i Riks-2, ej ställd i Riks-1		
Värde	Etikett	Fall	Procentandel
1	Flera gånger i veckan	19	1.2%
2	Någon gång i veckan	22	1.3%
3	Någon gång i månaden	53	3.2%
4	Någon gång per kvartal	59	3.6%

# f10c: F.10C Hur ofta läser: Utländsk dagstidning			
Värde	Etikett	Fall	Procentandel
5	Någon gång per halvår	82	5.0%
6	Någon gång per år	175	10.6%
7	Aldrig	1238	75.1%
0	Uppgift saknas på delfrågan	130	
96	Frågan ej ställd i Riks-1	1704	
99	Uppgift saknas på hela frågan	64	
<i>Varning: Dessa siffror visar att antalet fall finns i datafilen. De kan inte tolkas som sammanfattande statistik.</i>			
Information	[Typ: diskret] [Format: numeric] [Spann: 1- 7] [Missing: */0]		
Statistik [Ej vikt./ Vikt.]	[Valid: 1648 /-] [Ej valid: 1898 /-]		

# f10d: F.10D Hur ofta läser: Annan utländsk tidning eller tidskrift			
Frågetext	Hur ofta läser Du någon av följande tidningar och tidskrifter? - Annan utländsk tidning eller tidskrift		
Anmärkningar	F.11 i Riks-2, ej ställd i Riks-1		
Värde	Etikett	Fall	Procentandel
1	Flera gånger i veckan	20	1.2%
2	Någon gång i veckan	50	3.0%
3	Någon gång i månaden	104	6.3%
4	Någon gång per kvartal	83	5.0%
5	Någon gång per halvår	78	4.7%
6	Någon gång per år	168	10.1%
7	Aldrig	1156	69.7%
0	Uppgift saknas på delfrågan	119	
96	Frågan ej ställd i Riks-1	1704	
99	Uppgift saknas på hela frågan	64	
<i>Varning: Dessa siffror visar att antalet fall finns i datafilen. De kan inte tolkas som sammanfattande statistik.</i>			
Information	[Typ: diskret] [Format: numeric] [Spann: 1- 7] [Missing: */0]		
Statistik [Ej vikt./ Vikt.]	[Valid: 1659 /-] [Ej valid: 1887 /-]		

# f11a: F.11A Hur ofta tar del av på internet: Aftonbladet			
Frågetext	Hur ofta brukar Du ta del av något av följande på Internet? - Aftonbladet		
Anmärkningar	F.12 i Riks-2, ej ställd i Riks-1		
Värde	Etikett	Fall	Procentandel
1	6-7 dagar/vecka	43	2.5%
2	3-5 dagar/vecka	101	5.8%
3	1-2 dagar/vecka	140	8.1%
4	Mer sällan	313	18.0%
5	Aldrig	1142	65.7%
0	Uppgift saknas på delfrågan	39	
96	Frågan ej ställd i Riks-1	1704	
99	Uppgift saknas på hela frågan	64	
<i>Varning: Dessa siffror visar att antalet fall finns i datafilen. De kan inte tolkas som sammanfattande statistik.</i>			
Information	[Typ: diskret] [Format: numeric] [Spann: 1- 5] [Missing: */0]		
Statistik [Ej vikt./ Vikt.]	[Valid: 1739 /-] [Ej valid: 1807 /-]		

f11a: F.11A Hur ofta tar del av på internet: Aftonbladet**# f11b: F.11B Hur ofta tar del av på internet: Expressen**

Frågetext	Hur ofta brukar Du ta del av något av följande på Internet? - Expressen		
Anmärkning	F.12 i Riks-2, ej ställd i Riks-1		
Värde	Etikett	Fall	Procentandel
1	6-7 dagar/vecka	13	0.8%
2	3-5 dagar/vecka	29	1.7%
3	1-2 dagar/vecka	66	3.9%
4	Mer sällan	259	15.2%
5	Aldrig	1342	78.5%
0	Uppgift saknas på delfrågan	69	
96	Frågan ej ställd i Riks-1	1704	
99	Uppgift saknas på hela frågan	64	
<i>Varning: Dessa siffror visar att antalet fall finns i datafilen. De kan inte tolkas som sammanfattande statistik.</i>			
Information	[Typ: diskret] [Format: numeric] [Spänn: 1- 5] [Missing: */0]		
Statistik [Ej vikt./ Vikt.]	[Valid: 1709 /-] [Ej valid: 1837 /-]		

f11c: F.11C Hur ofta tar del av på internet: Dagens Nyheter

Frågetext	Hur ofta brukar Du ta del av något av följande på Internet? - Dagens Nyheter		
Anmärkning	F.12 i Riks-2, ej ställd i Riks-1		
Värde	Etikett	Fall	Procentandel
1	6-7 dagar/vecka	5	0.3%
2	3-5 dagar/vecka	34	2.0%
3	1-2 dagar/vecka	51	3.0%
4	Mer sällan	240	14.0%
5	Aldrig	1382	80.7%
0	Uppgift saknas på delfrågan	66	
96	Frågan ej ställd i Riks-1	1704	
99	Uppgift saknas på hela frågan	64	
<i>Varning: Dessa siffror visar att antalet fall finns i datafilen. De kan inte tolkas som sammanfattande statistik.</i>			
Information	[Typ: diskret] [Format: numeric] [Spänn: 1- 5] [Missing: */0]		
Statistik [Ej vikt./ Vikt.]	[Valid: 1712 /-] [Ej valid: 1834 /-]		

f11d: F.11D Hur ofta tar del av på internet: Svenska Dagbladet

Frågetext	Hur ofta brukar Du ta del av något av följande på Internet? - Svenska Dagbladet		
Anmärkning	F.12 i Riks-2, ej ställd i Riks-1		
Värde	Etikett	Fall	Procentandel
1	6-7 dagar/vecka	4	0.2%
2	3-5 dagar/vecka	8	0.5%
3	1-2 dagar/vecka	26	1.5%
4	Mer sällan	176	10.3%
5	Aldrig	1489	87.4%
0	Uppgift saknas på delfrågan	75	

# f11d: F.11D Hur ofta tar del av på internet: Svenska Dagbladet			
Värde	Etikett	Fall	Procentandel
96	Frågan ej ställd i Riks-1	1704	
99	Uppgift saknas på hela frågan	64	
<i>Varning: Dessa siffror visar att antalet fall finns i datafilen. De kan inte tolkas som sammanfattande statistik.</i>			
Information	[Typ: diskret] [Format: numeric] [Spann: 1- 5] [Missing: */0]		
Statistik [Ej vikt./ Vikt.]	[Valid: 1703 /-] [Ej valid: 1843 /-]		

# f11e: F.11E Hur ofta tar del av på internet: Göteborgs-Posten			
Frågetext	Hur ofta brukar Du ta del av något av följande på Internet? - Göteborgs-Posten		
Anmärkningar	F.12 i Riks-2, ej ställd i Riks-1		
Värde	Etikett	Fall	Procentandel
1	6-7 dagar/vecka	3	0.2%
2	3-5 dagar/vecka	10	0.6%
3	1-2 dagar/vecka	18	1.1%
4	Mer sällan	127	7.4%
5	Aldrig	1549	90.7%
0	Uppgift saknas på delfrågan	71	
96	Frågan ej ställd i Riks-1	1704	
99	Uppgift saknas på hela frågan	64	
<i>Varning: Dessa siffror visar att antalet fall finns i datafilen. De kan inte tolkas som sammanfattande statistik.</i>			
Information	[Typ: diskret] [Format: numeric] [Spann: 1- 5] [Missing: */0]		
Statistik [Ej vikt./ Vikt.]	[Valid: 1707 /-] [Ej valid: 1839 /-]		

# f11f: F.11F Hur ofta tar del av på internet: Dagens Industri			
Frågetext	Hur ofta brukar Du ta del av något av följande på Internet? - Dagens Industri		
Anmärkningar	F.12 i Riks-2, ej ställd i Riks-1		
Värde	Etikett	Fall	Procentandel
1	6-7 dagar/vecka	16	0.9%
2	3-5 dagar/vecka	30	1.8%
3	1-2 dagar/vecka	46	2.7%
4	Mer sällan	154	9.0%
5	Aldrig	1459	85.6%
0	Uppgift saknas på delfrågan	73	
96	Frågan ej ställd i Riks-1	1704	
99	Uppgift saknas på hela frågan	64	
<i>Varning: Dessa siffror visar att antalet fall finns i datafilen. De kan inte tolkas som sammanfattande statistik.</i>			
Information	[Typ: diskret] [Format: numeric] [Spann: 1- 5] [Missing: */0]		
Statistik [Ej vikt./ Vikt.]	[Valid: 1705 /-] [Ej valid: 1841 /-]		

# f11g: F.11G Hur ofta tar del av på internet: Lokal morgontidning			
Frågetext	Hur ofta brukar Du ta del av något av följande på Internet? - Lokal morgontidning		
Anmärkningar	F.12 i Riks-2, ej ställd i Riks-1		

f11g: F.11G Hur ofta tar del av på internet: Lokal morgontidning

Värde	Etikett	Fall	Procentandel
1	6-7 dagar/vecka	11	0.6%
2	3-5 dagar/vecka	24	1.4%
3	1-2 dagar/vecka	49	2.9%
4	Mer sällan	170	10.0%
5	5 Aldrig	1452	85.1%
0	Uppgift saknas på delfrågan	72	
96	Frågan ej ställd i Riks-1	1704	
99	Uppgift saknas på hela frågan	64	

Varning: Dessa siffror visar att antalet fall finns i datafilen. De kan inte tolkas som sammanfattande statistik.

Information [Typ: diskret] [Format: numeric] [Spann: 1- 5] [Missing: */0]

Statistik [Ej vikt./ Vikt.] [Valid: 1706 /-] [Ej valid: 1840 /-]

f11h: F.11H Hur ofta tar del av på internet: Annan dagstidning

Frågetext	Hur ofta brukar Du ta del av något av följande på Internet? - Annan dagstidning på internet
Anmärkningar	F.12 i Riks-2, ej ställd i Riks-1

Värde	Etikett	Fall	Procentandel
1	6-7 dagar/vecka	12	0.7%
2	3-5 dagar/vecka	24	1.4%
3	1-2 dagar/vecka	40	2.4%
4	Mer sällan	145	8.5%
5	Aldrig	1481	87.0%
0	Uppgift saknas på delfrågan	76	
96	Frågan ej ställd i Riks-1	1704	
99	Uppgift saknas på hela frågan	64	

Varning: Dessa siffror visar att antalet fall finns i datafilen. De kan inte tolkas som sammanfattande statistik.

Information [Typ: diskret] [Format: numeric] [Spann: 1- 5] [Missing: */0]

Statistik [Ej vikt./ Vikt.] [Valid: 1702 /-] [Ej valid: 1844 /-]

f11i: F.11I Hur ofta tar del av på internet: Andra nyheter

Frågetext	Hur ofta brukar Du ta del av något av följande på Internet? - Andra Internetnyheter
Anmärkningar	F.12 i Riks-2, ej ställd i Riks-1

Värde	Etikett	Fall	Procentandel
1	6-7 dagar/vecka	47	2.8%
2	3-5 dagar/vecka	85	5.0%
3	1-2 dagar/vecka	143	8.4%
4	Mer sällan	223	13.0%
5	Aldrig	1211	70.9%
0	Uppgift saknas på delfrågan	69	
96	Frågan ej ställd i Riks-1	1704	
99	Uppgift saknas på hela frågan	64	

Varning: Dessa siffror visar att antalet fall finns i datafilen. De kan inte tolkas som sammanfattande statistik.

Information [Typ: diskret] [Format: numeric] [Spann: 1- 5] [Missing: */0]

# f11i: F.11I Hur ofta tar del av på internet: Andra nyheter	
Statistik [Ej vikt./ Vikt.]	[Valid: 1709 /-] [Ej valid: 1837 /-]

# f12aa: F.12AA Tittar på tv-nyheter: Före kl 7:00			
Frågetext	Vilken tid på dygnet brukar Du ägna Dig åt följande nyhetsmedier? - Tittar på tv-nyheter före kl 7:00		
Anmärkning	F.13 i Riks-2, ej ställd i Riks-1		
Värde	Etikett	Fall	Procentandel
0	Ej markerat	1596	88.4%
1	Tittar på tv-nyheter före 07.00	209	11.6%
96	Frågan ej ställd i Riks-1	1704	
99	Uppgift saknas på hela frågan	37	
<i>Varning: Dessa siffror visar att antalet fall finns i datafilen. De kan inte tolkas som sammanfattande statistik.</i>			
Information	[Typ: diskret] [Format: numeric] [Spann: 0- 1] [Missing: *]		
Statistik [Ej vikt./ Vikt.]	[Valid: 1805 /-] [Ej valid: 1741 /-]		

# f12ab: F.12AB Tittar på tv-nyheter: Kl 07:00-09:00			
Frågetext	Vilken tid på dygnet brukar Du ägna Dig åt följande nyhetsmedier? - Tittar på tv-nyheter 07:00-09:00		
Anmärkning	F.13 i Riks-2, ej ställd i Riks-1		
Värde	Etikett	Fall	Procentandel
0	Ej markerat	1450	80.3%
1	Tittar på tv-nyheter 07.00-09.00	355	19.7%
96	Frågan ej ställd i Riks-1	1704	
99	Uppgift saknas på hela frågan	37	
<i>Varning: Dessa siffror visar att antalet fall finns i datafilen. De kan inte tolkas som sammanfattande statistik.</i>			
Information	[Typ: diskret] [Format: numeric] [Spann: 0- 1] [Missing: *]		
Statistik [Ej vikt./ Vikt.]	[Valid: 1805 /-] [Ej valid: 1741 /-]		

# f12ac: F.12AC Tittar på tv-nyheter: Kl 09:00-12:00			
Frågetext	Vilken tid på dygnet brukar Du ägna Dig åt följande nyhetsmedier? - Tittar på TV-nyheter 09:00-12:00		
Anmärkning	F.13 i Riks-2, ej ställd i Riks-1		
Värde	Etikett	Fall	Procentandel
0	Ej markerat	1758	97.4%
1	Tittar på tv-nyheter 09.00-12.00	47	2.6%
96	Frågan ej ställd i Riks-1	1704	
99	Uppgift saknas på hela frågan	37	
<i>Varning: Dessa siffror visar att antalet fall finns i datafilen. De kan inte tolkas som sammanfattande statistik.</i>			
Information	[Typ: diskret] [Format: numeric] [Spann: 0- 1] [Missing: *]		
Statistik [Ej vikt./ Vikt.]	[Valid: 1805 /-] [Ej valid: 1741 /-]		

# f12ad: F.12AD Tittar på tv-nyheter: Kl 12:00-17:00	
Frågetext	Vilken tid på dygnet brukar Du ägna Dig åt följande nyhetsmedier? - Tittar på tv-nyheter 12:00-17:00
Anmärkning	F.13 i Riks-2, ej ställd i Riks-1

# f12ad: F.12AD Tittar på tv-nyheter: Kl 12:00-17:00			
Värde	Etikett	Fall	Procentandel
0	Ej markerat	1730	95.8%
1	Tittar på tv-nyheter 12.00-17.00	75	4.2%
96	Frågan ej ställd i Riks-1	1704	
99	Uppgift saknas på hela frågan	37	
<i>Varning: Dessa siffror visar att antalet fall finns i datafilen. De kan inte tolkas som sammanfattande statistik.</i>			
Information	[Typ: diskret] [Format: numeric] [Spann: 0- 1] [Missing: *]		
Statistik [Ej vikt./ Vikt.]	[Valid: 1805 /-] [Ej valid: 1741 /-]		

# f12ae: F.12AE Tittar på tv-nyheter: Kl 17:00-20:00			
Frågetext	Vilken tid på dygnet brukar Du ägna Dig åt följande nyhetsmedier? - Tittar på tv-nyheter 17:00-20:00		
Anmärkningar	F.13 i Riks-2, ej ställd i Riks-1		
Värde	Etikett	Fall	Procentandel
0	Ej markerat	780	43.2%
1	Tittar på tv-nyheter 17.00-20.00	1025	56.8%
96	Frågan ej ställd i Riks-1	1704	
99	Uppgift saknas på hela frågan	37	
<i>Varning: Dessa siffror visar att antalet fall finns i datafilen. De kan inte tolkas som sammanfattande statistik.</i>			
Information	[Typ: diskret] [Format: numeric] [Spann: 0- 1] [Missing: *]		
Statistik [Ej vikt./ Vikt.]	[Valid: 1805 /-] [Ej valid: 1741 /-]		

# f12af: F.12AF Tittar på tv-nyheter: Kl 20:00-23:00			
Frågetext	Vilken tid på dygnet brukar Du ägna Dig åt följande nyhetsmedier? - Tittar på tv-nyheter 20:00-23:00		
Anmärkningar	F.13 i Riks-2, ej ställd i Riks-1		
Värde	Etikett	Fall	Procentandel
0	Ej markerat	722	40.0%
1	Tittar på tv-nyheter 20.00-23.00	1083	60.0%
96	Frågan ej ställd i Riks-1	1704	
99	Uppgift saknas på hela frågan	37	
<i>Varning: Dessa siffror visar att antalet fall finns i datafilen. De kan inte tolkas som sammanfattande statistik.</i>			
Information	[Typ: diskret] [Format: numeric] [Spann: 0- 1] [Missing: *]		
Statistik [Ej vikt./ Vikt.]	[Valid: 1805 /-] [Ej valid: 1741 /-]		

# f12ag: F.12AG Tittar på tv-nyheter: Efter kl 23:00			
Frågetext	Vilken tid på dygnet brukar Du ägna Dig åt följande nyhetsmedier? - Tittar på tv-nyheter efter kl 23:00		
Anmärkningar	F.13 i Riks-2, ej ställd i Riks-1		
Värde	Etikett	Fall	Procentandel
0	Ej markerat	1748	96.8%
1	Tittar på tv-nyheter efter 23.00	57	3.2%
96	Frågan ej ställd i Riks-1	1704	
99	Uppgift saknas på hela frågan	37	
<i>Varning: Dessa siffror visar att antalet fall finns i datafilen. De kan inte tolkas som sammanfattande statistik.</i>			

# f12ag: F.12AG Tittar på tv-nyheter: Efter kl 23:00	
Information	[Typ: diskret] [Format: numeric] [Spann: 0- 1] [Missing: *]
Statistik [Ej vikt./ Vikt.]	[Valid: 1805 /-] [Ej valid: 1741 /-]

# f12ba: F.12BA Lyssnar på radionyheter: Före kl 7:00			
Frågetext	Vilken tid på dygnet brukar Du ägna Dig åt följande nyhetsmedier? - Lyssnar på radionyheter före kl 7:00		
Anmärkningar	F.13 i Riks-2, ej ställd i Riks-1		
Värde	Etikett	Fall	Procentandel
0	Ej markerat	1374	76.1%
1	Lyssnar på radionyheter före kl 7:00	431	23.9%
96	Frågan ej ställd i Riks-1	1704	
99	Uppgift saknas på hela frågan	37	
<i>Varning: Dessa siffror visar att antalet fall finns i datafilen. De kan inte tolkas som sammanfattande statistik.</i>			
Information	[Typ: diskret] [Format: numeric] [Spann: 0- 1] [Missing: *]		
Statistik [Ej vikt./ Vikt.]	[Valid: 1805 /-] [Ej valid: 1741 /-]		

# f12bb: F.12BB Lyssnar på radionyheter: Kl 07:00-09:00			
Frågetext	Vilken tid på dygnet brukar Du ägna Dig åt följande nyhetsmedier? - Lyssnar på radionyheter 07:00-09:00		
Anmärkningar	F.13 i Riks-2, ej ställd i Riks-1		
Värde	Etikett	Fall	Procentandel
0	Ej markerat	1086	60.2%
1	Lyssnar på radionyheter 07:00-09:00	719	39.8%
96	Frågan ej ställd i Riks-1	1704	
99	Uppgift saknas på hela frågan	37	
<i>Varning: Dessa siffror visar att antalet fall finns i datafilen. De kan inte tolkas som sammanfattande statistik.</i>			
Information	[Typ: diskret] [Format: numeric] [Spann: 0- 1] [Missing: *]		
Statistik [Ej vikt./ Vikt.]	[Valid: 1805 /-] [Ej valid: 1741 /-]		

# f12bc: F.12BC Lyssnar på radionyheter: Kl 09:00-12:00			
Frågetext	Vilken tid på dygnet brukar Du ägna Dig åt följande nyhetsmedier? - Lyssnar på radionyheter 09:00-12:00		
Anmärkningar	F.13 i Riks-2, ej ställd i Riks-1		
Värde	Etikett	Fall	Procentandel
0	Ej markerat	1335	74.0%
1	Lyssnar på radionyheter 09:00-12:00	470	26.0%
96	Frågan ej ställd i Riks-1	1704	
99	Uppgift saknas på hela frågan	37	
<i>Varning: Dessa siffror visar att antalet fall finns i datafilen. De kan inte tolkas som sammanfattande statistik.</i>			
Information	[Typ: diskret] [Format: numeric] [Spann: 0- 1] [Missing: *]		
Statistik [Ej vikt./ Vikt.]	[Valid: 1805 /-] [Ej valid: 1741 /-]		

# f12bd: F.12BD Lyssnar på radionyheter: Kl 12:00-17:00	
Frågetext	Vilken tid på dygnet brukar Du ägna Dig åt följande nyhetsmedier? - Lyssnar på radionyheter 12:00-17:00
Anmärkningar	F.13 i Riks-2, ej ställd i Riks-1

# f12bd: F.12BD Lyssnar på radionyheter: Kl 12:00-17:00			
Värde	Etikett	Fall	Procentandel
0	Ej markerat	1228	68.0%
1	Lyssnar på radionyheter 12:00-17:00	577	32.0%
96	Frågan ej ställd i Riks-1	1704	
99	Uppgift saknas på hela frågan	37	
<i>Varning: Dessa siffror visar att antalet fall finns i datafilen. De kan inte tolkas som sammanfattande statistik.</i>			
Information	[Typ: diskret] [Format: numeric] [Spann: 0- 1] [Missing: *]		
Statistik [Ej vikt./ Vikt.]	[Valid: 1805 /-] [Ej valid: 1741 /-]		

# f12be: F.12BE Lyssnar på radionyheter: Kl 17:00-20:00			
Frågetext	Vilken tid på dygnet brukar Du ägna Dig åt följande nyhetsmedier? - Lyssnar på radionyheter 17:00-20:00		
Anmärkningar	F.13 i Riks-2, ej ställd i Riks-1		
Värde	Etikett	Fall	Procentandel
0	Ej markerat	1533	84.9%
1	Lyssnar på radionyheter 17:00-20:00	272	15.1%
96	Frågan ej ställd i Riks-1	1704	
99	Uppgift saknas på hela frågan	37	
<i>Varning: Dessa siffror visar att antalet fall finns i datafilen. De kan inte tolkas som sammanfattande statistik.</i>			
Information	[Typ: diskret] [Format: numeric] [Spann: 0- 1] [Missing: *]		
Statistik [Ej vikt./ Vikt.]	[Valid: 1805 /-] [Ej valid: 1741 /-]		

# f12bf: F.12BF Lyssnar på radionyheter: Kl 20:00-23:00			
Frågetext	Vilken tid på dygnet brukar Du ägna Dig åt följande nyhetsmedier? - Lyssnar på radionyheter 20:00-23:00		
Anmärkningar	F.13 i Riks-2, ej ställd i Riks-1		
Värde	Etikett	Fall	Procentandel
0	Ej markerat	1697	94.0%
1	Lyssnar på radionyheter 20:00-23:00	108	6.0%
96	Frågan ej ställd i Riks-1	1704	
99	Uppgift saknas på hela frågan	37	
<i>Varning: Dessa siffror visar att antalet fall finns i datafilen. De kan inte tolkas som sammanfattande statistik.</i>			
Information	[Typ: diskret] [Format: numeric] [Spann: 0- 1] [Missing: *]		
Statistik [Ej vikt./ Vikt.]	[Valid: 1805 /-] [Ej valid: 1741 /-]		

# f12bg: F.12BG Lyssnar på radionyheter: Efter kl 23:00			
Frågetext	Vilken tid på dygnet brukar Du ägna Dig åt följande nyhetsmedier? - Lyssnar på radionyheter efter kl 23:00		
Anmärkningar	F.13 i Riks-2, ej ställd i Riks-1		
Värde	Etikett	Fall	Procentandel
0	Ej markerat	1751	97.0%
1	Lyssnar på radionyheter efter kl 23:00	54	3.0%
96	Frågan ej ställd i Riks-1	1704	
99	Uppgift saknas på hela frågan	37	
<i>Varning: Dessa siffror visar att antalet fall finns i datafilen. De kan inte tolkas som sammanfattande statistik.</i>			

# f12bg: F.12BG Lyssnar på radionyheter: Efter kl 23:00	
Information	[Typ: diskret] [Format: numeric] [Spann: 0- 1] [Missing: *]
Statistik [Ej vikt./ Vikt.]	[Valid: 1805 /-] [Ej valid: 1741 /-]

# f12ca: F.12CA Läser morgontidning: Före kl 7:00			
Frågetext	Vilken tid på dygnet brukar Du ägna Dig åt följande nyhetsmedier? - Läser morgontidning före kl 7:00		
Anmärkningar	F.13 i Riks-2, ej ställd i Riks-1		
Värde	Etikett	Fall	Procentandel
0	Ej markerat	1306	72.4%
1	Läser morgontidning före kl 7:00	499	27.6%
96	Frågan ej ställd i Riks-1	1704	
99	Uppgift saknas på hela frågan	37	
<i>Varning: Dessa siffror visar att antalet fall finns i datafilen. De kan inte tolkas som sammanfattande statistik.</i>			
Information	[Typ: diskret] [Format: numeric] [Spann: 0- 1] [Missing: *]		
Statistik [Ej vikt./ Vikt.]	[Valid: 1805 /-] [Ej valid: 1741 /-]		

# f12cb: F.12CB Läser morgontidning: Kl 07:00-09:00			
Frågetext	Vilken tid på dygnet brukar Du ägna Dig åt följande nyhetsmedier? - Läser morgontidning 07:00-09:00		
Anmärkningar	F.13 i Riks-2, ej ställd i Riks-1		
Värde	Etikett	Fall	Procentandel
0	Ej markerat	1024	56.7%
1	Läser morgontidning 07:00-09:00	781	43.3%
96	Frågan ej ställd i Riks-1	1704	
99	Uppgift saknas på hela frågan	37	
<i>Varning: Dessa siffror visar att antalet fall finns i datafilen. De kan inte tolkas som sammanfattande statistik.</i>			
Information	[Typ: diskret] [Format: numeric] [Spann: 0- 1] [Missing: *]		
Statistik [Ej vikt./ Vikt.]	[Valid: 1805 /-] [Ej valid: 1741 /-]		

# f12cc: F.12CC Läser morgontidning: Kl 09:00-12:00			
Frågetext	Vilken tid på dygnet brukar Du ägna Dig åt följande nyhetsmedier? - Läser morgontidning 09:00-12:00		
Anmärkningar	F.13 i Riks-2, ej ställd i Riks-1		
Värde	Etikett	Fall	Procentandel
0	Ej markerat	1542	85.4%
1	Läser morgontidning 09:00-12:00	263	14.6%
96	Frågan ej ställd i Riks-1	1704	
99	Uppgift saknas på hela frågan	37	
<i>Varning: Dessa siffror visar att antalet fall finns i datafilen. De kan inte tolkas som sammanfattande statistik.</i>			
Information	[Typ: diskret] [Format: numeric] [Spann: 0- 1] [Missing: *]		
Statistik [Ej vikt./ Vikt.]	[Valid: 1805 /-] [Ej valid: 1741 /-]		

# f12cd: F.12CD Läser morgontidning: Kl 12:00-17:00	
Frågetext	Vilken tid på dygnet brukar Du ägna Dig åt följande nyhetsmedier? - Läser morgontidning 12:00-17:00
Anmärkningar	F.13 i Riks-2, ej ställd i Riks-1

# f12cd: F.12CD Läser morgontidning: Kl 12:00-17:00			
Värde	Etikett	Fall	Procentandel
0	Ej markerat	1642	91.0%
1	Läser morgontidning 12:00-17:00	163	9.0%
96	Frågan ej ställd i Riks-1	1704	
99	Uppgift saknas på hela frågan	37	
<i>Varning: Dessa siffror visar att antalet fall finns i datafilen. De kan inte tolkas som sammanfattande statistik.</i>			
Information	[Typ: diskret] [Format: numeric] [Spann: 0- 1] [Missing: *]		
Statistik [Ej vikt./ Vikt.]	[Valid: 1805 /-] [Ej valid: 1741 /-]		

# f12ce: F.12CE Läser morgontidning: Kl 17:00-20:00			
Frågetext	Vilken tid på dygnet brukar Du ägna Dig åt följande nyhetsmedier? - Läser morgontidning 17:00-20:00		
Anmärkningar	F.13 i Riks-2, ej ställd i Riks-1		
Värde	Etikett	Fall	Procentandel
0	Ej markerat	1508	83.5%
1	Läser morgontidning 17:00-20:00	297	16.5%
96	Frågan ej ställd i Riks-1	1704	
99	Uppgift saknas på hela frågan	37	
<i>Varning: Dessa siffror visar att antalet fall finns i datafilen. De kan inte tolkas som sammanfattande statistik.</i>			
Information	[Typ: diskret] [Format: numeric] [Spann: 0- 1] [Missing: *]		
Statistik [Ej vikt./ Vikt.]	[Valid: 1805 /-] [Ej valid: 1741 /-]		

# f12cf: F.12CF Läser morgontidning: Kl 20:00-23:00			
Frågetext	Vilken tid på dygnet brukar Du ägna Dig åt följande nyhetsmedier? - Läser morgontidning 20:00-23:00		
Anmärkningar	F.13 i Riks-2, ej ställd i Riks-1		
Värde	Etikett	Fall	Procentandel
0	Ej markerat	1714	95.0%
1	Läser morgontidning 20:00-23:00	91	5.0%
96	Frågan ej ställd i Riks-1	1704	
99	Uppgift saknas på hela frågan	37	
<i>Varning: Dessa siffror visar att antalet fall finns i datafilen. De kan inte tolkas som sammanfattande statistik.</i>			
Information	[Typ: diskret] [Format: numeric] [Spann: 0- 1] [Missing: *]		
Statistik [Ej vikt./ Vikt.]	[Valid: 1805 /-] [Ej valid: 1741 /-]		

# f12cg: F.12CG Läser morgontidning: Efter kl 23:00			
Frågetext	Vilken tid på dygnet brukar Du ägna Dig åt följande nyhetsmedier? - Läser morgontidning efter kl 23:00		
Anmärkningar	F.13 i Riks-2, ej ställd i Riks-1		
Värde	Etikett	Fall	Procentandel
0	Ej markerat	1796	99.5%
1	Läser morgontidning efter kl 23:00	9	0.5%
96	Frågan ej ställd i Riks-1	1704	
99	Uppgift saknas på hela frågan	37	
<i>Varning: Dessa siffror visar att antalet fall finns i datafilen. De kan inte tolkas som sammanfattande statistik.</i>			

# f12cg: F.12CG Läser morgontidning: Efter kl 23:00	
Information	[Typ: diskret] [Format: numeric] [Spann: 0- 1] [Missing: *]
Statistik [Ej vikt./ Vikt.]	[Valid: 1805 /-] [Ej valid: 1741 /-]

# f12da: F.12DA Läser kvällstidning: Före kl 7:00			
Frågetext	Vilken tid på dygnet brukar Du ägna Dig åt följande nyhetsmedier? - Läser kvällstidning före kl 7:00		
Anmärkningar	F.13 i Riks-2, ej ställd i Riks-1		
Värde	Etikett	Fall	Procentandel
0	Ej markerat	1801	99.8%
1	Läser kvällstidning före kl 7:00	4	0.2%
96	Frågan ej ställd i Riks-1	1704	
99	Uppgift saknas på hela frågan	37	
<i>Varning: Dessa siffror visar att antalet fall finns i datafilen. De kan inte tolkas som sammanfattande statistik.</i>			
Information	[Typ: diskret] [Format: numeric] [Spann: 0- 1] [Missing: *]		
Statistik [Ej vikt./ Vikt.]	[Valid: 1805 /-] [Ej valid: 1741 /-]		

# f12db: F.12DB Läser kvällstidning: Kl 07:00-09:00			
Frågetext	Vilken tid på dygnet brukar Du ägna Dig åt följande nyhetsmedier? - Läser kvällstidning 07:00-09:00		
Anmärkningar	F.13 i Riks-2, ej ställd i Riks-1		
Värde	Etikett	Fall	Procentandel
0	Ej markerat	1795	99.4%
1	Läser kvällstidning 07:00-09:00	10	0.6%
96	Frågan ej ställd i Riks-1	1704	
99	Uppgift saknas på hela frågan	37	
<i>Varning: Dessa siffror visar att antalet fall finns i datafilen. De kan inte tolkas som sammanfattande statistik.</i>			
Information	[Typ: diskret] [Format: numeric] [Spann: 0- 1] [Missing: *]		
Statistik [Ej vikt./ Vikt.]	[Valid: 1805 /-] [Ej valid: 1741 /-]		

# f12dc: F.12DC Läser kvällstidning: Kl 09:00-12:00			
Frågetext	Vilken tid på dygnet brukar Du ägna Dig åt följande nyhetsmedier? - Läser kvällstidning 09:00-12:00		
Anmärkningar	F.13 i Riks-2, ej ställd i Riks-1		
Värde	Etikett	Fall	Procentandel
0	Ej markerat	1773	98.2%
1	Läser kvällstidning 09:00-12:00	32	1.8%
96	Frågan ej ställd i Riks-1	1704	
99	Uppgift saknas på hela frågan	37	
<i>Varning: Dessa siffror visar att antalet fall finns i datafilen. De kan inte tolkas som sammanfattande statistik.</i>			
Information	[Typ: diskret] [Format: numeric] [Spann: 0- 1] [Missing: *]		
Statistik [Ej vikt./ Vikt.]	[Valid: 1805 /-] [Ej valid: 1741 /-]		

# f12dd: F.12DD Läser kvällstidning: Kl 12:00-17:00	
Frågetext	Vilken tid på dygnet brukar Du ägna Dig åt följande nyhetsmedier? - Läser kvällstidning 12:00-17:00
Anmärkningar	F.13 i Riks-2, ej ställd i Riks-1

# f12dd: F.12DD Läser kvällstidning: Kl 12:00-17:00			
Värde	Etikett	Fall	Procentandel
0	Ej markerat	1613	89.4%
1	Läser kvällstidning 12:00-17:00	192	10.6%
96	Frågan ej ställd i Riks-1	1704	
99	Uppgift saknas på hela frågan	37	
<i>Varning: Dessa siffror visar att antalet fall finns i datafilen. De kan inte tolkas som sammanfattande statistik.</i>			
Information	[Typ: diskret] [Format: numeric] [Spann: 0- 1] [Missing: *]		
Statistik [Ej vikt./ Vikt.]	[Valid: 1805 /-] [Ej valid: 1741 /-]		

# f12de: F.12DE Läser kvällstidning: Kl 17:00-20:00			
Frågetext	Vilken tid på dygnet brukar Du ägna Dig åt följande nyhetsmedier? - Läser kvällstidning 17:00-20:00		
Anmärkningar	F.13 i Riks-2, ej ställd i Riks-1		
Värde	Etikett	Fall	Procentandel
0	Ej markerat	1173	65.0%
1	Läser kvällstidning 17:00-20:00	632	35.0%
96	Frågan ej ställd i Riks-1	1704	
99	Uppgift saknas på hela frågan	37	
<i>Varning: Dessa siffror visar att antalet fall finns i datafilen. De kan inte tolkas som sammanfattande statistik.</i>			
Information	[Typ: diskret] [Format: numeric] [Spann: 0- 1] [Missing: *]		
Statistik [Ej vikt./ Vikt.]	[Valid: 1805 /-] [Ej valid: 1741 /-]		

# f12df: F.12DF Läser kvällstidning: Kl 20:00-23:00			
Frågetext	Vilken tid på dygnet brukar Du ägna Dig åt följande nyhetsmedier? - Läser kvällstidning 20:00-23:00		
Anmärkningar	F.13 i Riks-2, ej ställd i Riks-1		
Värde	Etikett	Fall	Procentandel
0	Ej markerat	1568	86.9%
1	Läser kvällstidning 20:00-23:00	237	13.1%
96	Frågan ej ställd i Riks-1	1704	
99	Uppgift saknas på hela frågan	37	
<i>Varning: Dessa siffror visar att antalet fall finns i datafilen. De kan inte tolkas som sammanfattande statistik.</i>			
Information	[Typ: diskret] [Format: numeric] [Spann: 0- 1] [Missing: *]		
Statistik [Ej vikt./ Vikt.]	[Valid: 1805 /-] [Ej valid: 1741 /-]		

# f12dg: F.12DG Läser kvällstidning: Efter kl 23:00			
Frågetext	Vilken tid på dygnet brukar Du ägna Dig åt följande nyhetsmedier? - Läser kvällstidning efter kl 23:00		
Anmärkningar	F.13 i Riks-2, ej ställd i Riks-1		
Värde	Etikett	Fall	Procentandel
0	Ej markerat	1777	98.4%
1	Läser kvällstidning efter kl 23:00	28	1.6%
96	Frågan ej ställd i Riks-1	1704	
99	Uppgift saknas på hela frågan	37	
<i>Varning: Dessa siffror visar att antalet fall finns i datafilen. De kan inte tolkas som sammanfattande statistik.</i>			

# f12dg: F.12DG Läser kvällstidning: Efter kl 23:00	
Information	[Typ: diskret] [Format: numeric] [Spann: 0- 1] [Missing: *]
Statistik [Ej vikt./ Vikt.]	[Valid: 1805 /-] [Ej valid: 1741 /-]

# f12ea: F.12EA Tar del av nyheter på Internet: Före kl 7:00			
Frågetext	Vilken tid på dygnet brukar Du ägna Dig åt följande nyhetsmedier? - Tar del av nyheter på Internet före kl 7:00		
Anmärkningar	F.13 i Riks-2, ej ställd i Riks-1		
Värde	Etikett	Fall	Procentandel
0	Ej markerat	1791	99.2%
1	Tar del av nyheter på Internet före kl 7:00	14	0.8%
96	Frågan ej ställd i Riks-1	1704	
99	Uppgift saknas på hela frågan	37	
<i>Varning: Dessa siffror visar att antalet fall finns i datafilen. De kan inte tolkas som sammanfattande statistik.</i>			
Information	[Typ: diskret] [Format: numeric] [Spann: 0- 1] [Missing: *]		
Statistik [Ej vikt./ Vikt.]	[Valid: 1805 /-] [Ej valid: 1741 /-]		

# f12eb: F.12EB Tar del av nyheter på Internet: Kl 07:00-09:00			
Frågetext	Vilken tid på dygnet brukar Du ägna Dig åt följande nyhetsmedier? - Tar del av nyheter på Internet 07:00-09:00		
Anmärkningar	F.13 i Riks-2, ej ställd i Riks-1		
Värde	Etikett	Fall	Procentandel
0	Ej markerat	1735	96.1%
1	Tar del av nyheter på Internet 07:00-09:00	70	3.9%
96	Frågan ej ställd i Riks-1	1704	
99	Uppgift saknas på hela frågan	37	
<i>Varning: Dessa siffror visar att antalet fall finns i datafilen. De kan inte tolkas som sammanfattande statistik.</i>			
Information	[Typ: diskret] [Format: numeric] [Spann: 0- 1] [Missing: *]		
Statistik [Ej vikt./ Vikt.]	[Valid: 1805 /-] [Ej valid: 1741 /-]		

# f12ec: F.12EC Tar del av nyheter på Internet: Kl 09:00-12:00			
Frågetext	Vilken tid på dygnet brukar Du ägna Dig åt följande nyhetsmedier? - Tar del av nyheter på Internet 09:00-12:00		
Anmärkningar	F.13 i Riks-2, ej ställd i Riks-1		
Värde	Etikett	Fall	Procentandel
0	Ej markerat	1647	91.2%
1	Tar del av nyheter på Internet 09:00-12:00	158	8.8%
96	Frågan ej ställd i Riks-1	1704	
99	Uppgift saknas på hela frågan	37	
<i>Varning: Dessa siffror visar att antalet fall finns i datafilen. De kan inte tolkas som sammanfattande statistik.</i>			
Information	[Typ: diskret] [Format: numeric] [Spann: 0- 1] [Missing: *]		
Statistik [Ej vikt./ Vikt.]	[Valid: 1805 /-] [Ej valid: 1741 /-]		

# f12ed: F.12ED Tar del av nyheter på Internet: Kl 12:00-17:00	
Frågetext	Vilken tid på dygnet brukar Du ägna Dig åt följande nyhetsmedier? - Tar del av nyheter på Internet 12:00-17:00
Anmärkningar	F.13 i Riks-2, ej ställd i Riks-1

# f12ed: F.12ED Tar del av nyheter på Internet: Kl 12:00-17:00			
Värde	Etikett	Fall	Procentandel
0	Ej markerat	1603	88.8%
1	Tar del av nyheter på Internet 12:00-17:00	202	11.2%
96	Frågan ej ställd i Riks-1	1704	
99	Uppgift saknas på hela frågan	37	
<i>Varning: Dessa siffror visar att antalet fall finns i datafilen. De kan inte tolkas som sammanfattande statistik.</i>			
Information	[Typ: diskret] [Format: numeric] [Spann: 0- 1] [Missing: *]		
Statistik [Ej vikt./ Vikt.]	[Valid: 1805 /-] [Ej valid: 1741 /-]		

# f12ee: F.12EE Tar del av nyheter på Internet: Kl 17:00-20:00			
Frågetext	Vilken tid på dygnet brukar Du ägna Dig åt följande nyhetsmedier? - Tar del av nyheter på Internet 17:00-20:00		
Anmärkningar	F.13 i Riks-2, ej ställd i Riks-1		
Värde	Etikett	Fall	Procentandel
0	Ej markerat	1600	88.6%
1	Tar del av nyheter på Internet 17:00-20:00	205	11.4%
96	Frågan ej ställd i Riks-1	1704	
99	Uppgift saknas på hela frågan	37	
<i>Varning: Dessa siffror visar att antalet fall finns i datafilen. De kan inte tolkas som sammanfattande statistik.</i>			
Information	[Typ: diskret] [Format: numeric] [Spann: 0- 1] [Missing: *]		
Statistik [Ej vikt./ Vikt.]	[Valid: 1805 /-] [Ej valid: 1741 /-]		

# f12ef: F.12EF Tar del av nyheter på Internet: Kl 20:00-23:00			
Frågetext	Vilken tid på dygnet brukar Du ägna Dig åt följande nyhetsmedier? - Tar del av nyheter på Internet 20:00-23:00		
Anmärkningar	F.13 i Riks-2, ej ställd i Riks-1		
Värde	Etikett	Fall	Procentandel
0	Ej markerat	1547	85.7%
1	Tar del av nyheter på Internet 20:00-23:00	258	14.3%
96	Frågan ej ställd i Riks-1	1704	
99	Uppgift saknas på hela frågan	37	
<i>Varning: Dessa siffror visar att antalet fall finns i datafilen. De kan inte tolkas som sammanfattande statistik.</i>			
Information	[Typ: diskret] [Format: numeric] [Spann: 0- 1] [Missing: *]		
Statistik [Ej vikt./ Vikt.]	[Valid: 1805 /-] [Ej valid: 1741 /-]		

# f12eg: F.12EG Tar del av nyheter på Internet: Efter kl 23:00			
Frågetext	Vilken tid på dygnet brukar Du ägna Dig åt följande nyhetsmedier? - Tar del av nyheter på Internet efter kl 23:00		
Anmärkningar	F.13 i Riks-2, ej ställd i Riks-1		
Värde	Etikett	Fall	Procentandel
0	Ej markerat	1714	95.0%
1	Tar del av nyheter på Internet efter kl 23:00	91	5.0%
96	Frågan ej ställd i Riks-1	1704	
99	Uppgift saknas på hela frågan	37	
<i>Varning: Dessa siffror visar att antalet fall finns i datafilen. De kan inte tolkas som sammanfattande statistik.</i>			

# f12eg: F.12EG Tar del av nyheter på Internet: Efter kl 23:00	
Information	[Typ: diskret] [Format: numeric] [Spann: 0- 1] [Missing: *]
Statistik [Ej vikt./ Vikt.]	[Valid: 1805 /-] [Ej valid: 1741 /-]

f13a: F.13A Bedömning av påstående: Man får ut mer av nyheter och information genom Internet än genom vanliga tidningar, radio- och tv-nyheter

Inledande fråga	Vad är Din åsikt om följande påståenden som man ibland hör om Internet? Ange för vart och ett av påståendena om det enligt Din uppfattning är riktigt eller felaktigt.
Frågetext	Man får ut mer av nyheter och information genom Internet än genom vanliga tidningar, radio- och TV-nyheter
Anmärkningar	F.14 i Riks-2, ej ställd i Riks-1

Värde	Etikett	Fall	Procentandel
0	(0) Helt felaktigt påstående	489	36.0%
1	(1)	99	7.3%
2	(2)	158	11.6%
3	(3)	116	8.5%
4	(4)	91	6.7%
5	(5)	249	18.3%
6	(6)	41	3.0%
7	(7)	37	2.7%
8	(8)	30	2.2%
9	(9)	9	0.7%
10	(10) Helt riktigt påstående	39	2.9%
96	Frågan ej ställd i Riks-1	1704	
97	Uppgift saknas på delfrågan	105	
99	Uppgift saknas på hela frågan	379	

Varning: Dessa siffror visar att antalet fall finns i datafilen. De kan inte tolkas som sammanfattande statistik.

Information	[Typ: diskret] [Format: numeric] [Spann: 0- 10] [Missing: *]
Statistik [Ej vikt./ Vikt.]	[Valid: 1358 /-] [Ej valid: 2188 /-]

f13b: F.13B Bedömning av påstående: En svaghet med Internet är att det innehåller för få lokala annonser

Frågetext	En svaghet med Internet är att det innehåller för få lokala annonser
Anmärkningar	F.14 i Riks-2, ej ställd i Riks-1

Värde	Etikett	Fall	Procentandel
0	(0) Helt felaktigt påstående	191	15.0%
1	(1)	52	4.1%
2	(2)	104	8.2%
3	(3)	77	6.1%
4	(4)	84	6.6%
5	(5)	295	23.2%
6	(6)	57	4.5%
7	(7)	87	6.8%
8	(8)	102	8.0%
9	(9)	47	3.7%
10	(10) Helt riktigt påstående	176	13.8%
96	Frågan ej ställd i Riks-1	1704	

f13b: F.13B Bedömning av påstående: En svaghet med Internet är att det innehåller för få lokala annonser

Värde	Etikett	Fall	Procentandel
97	Uppgift saknas på delfrågan	191	
99	Uppgift saknas på hela frågan	379	
<i>Varning: Dessa siffror visar att antalet fall finns i datafilen. De kan inte tolkas som sammanfattande statistik.</i>			
Information	[Typ: diskret] [Format: numeric] [Spann: 0- 10] [Missing: *]		
Statistik [Ej vikt./ Vikt.]	[Valid: 1272 /-] [Ej valid: 2274 /-]		

f13c: F.13C Bedömning av påstående: Internet kan aldrig ersätta känslan av att bläddra i en papperstidning eller en bok

Frågetext	Internet kan aldrig ersätta känslan av att bläddra i en papperstidning eller en bok		
Anmärkningar	F.14 i Riks-2, ej ställd i Riks-1		
Värde	Etikett	Fall	Procentandel
0	(0) Helt felaktigt påstående	90	6.4%
1	(1)	21	1.5%
2	(2)	20	1.4%
3	(3)	29	2.1%
4	(4)	20	1.4%
5	(5)	79	5.6%
6	(6)	35	2.5%
7	(7)	53	3.8%
8	(8)	86	6.1%
9	(9)	88	6.3%
10	(10) Helt riktigt påstående	883	62.9%
96	Frågan ej ställd i Riks-1	1704	
97	Uppgift saknas på delfrågan	59	
99	Uppgift saknas på hela frågan	379	
<i>Varning: Dessa siffror visar att antalet fall finns i datafilen. De kan inte tolkas som sammanfattande statistik.</i>			
Information	[Typ: diskret] [Format: numeric] [Spann: 0- 10] [Missing: *]		
Statistik [Ej vikt./ Vikt.]	[Valid: 1404 /-] [Ej valid: 2142 /-]		

f13d: F.13D Bedömning av påstående: Internet är något man måste ha i hemmet för att hänga med i utvecklingen

Frågetext	Internet är något man måste ha i sitt hem för att hänga med i utvecklingen		
Anmärkningar	F.14 i Riks-2, ej ställd i Riks-1		
Värde	Etikett	Fall	Procentandel
0	(0) Helt felaktigt påstående	278	19.9%
1	(1)	48	3.4%
2	(2)	72	5.2%
3	(3)	65	4.7%
4	(4)	46	3.3%
5	(5)	192	13.8%
6	(6)	86	6.2%
7	(7)	122	8.7%
8	(8)	124	8.9%
9	(9)	67	4.8%
10	(10) Helt riktigt påstående	295	21.1%
96	Frågan ej ställd i Riks-1	1704	
97	Uppgift saknas på delfrågan	68	
99	Uppgift saknas på hela frågan	379	
<i>Varning: Dessa siffror visar att antalet fall finns i datafilen. De kan inte tolkas som sammanfattande statistik.</i>			
Information	[Typ: diskret] [Format: numeric] [Spann: 0- 10] [Missing: *]		
Statistik [Ej vikt./ Vikt.]	[Valid: 1395 /-] [Ej valid: 2151 /-]		

f13d: F.13D Bedömning av påstående: Internet är något man måste ha i hemmet för att hänga med i utvecklingen

f13e: F.13E Bedömning av påstående: Internet kommer på sikt att ersätta post och telefon

Frågetext	Internet kommer på sikt att ersätta post och telefon		
Anmärkningar	F.14 i Riks-2, ej ställd i Riks-1		
Värde	Etikett	Fall	Procentandel
0	(0) Helt felaktigt påstående	333	24.0%
1	(1)	82	5.9%
2	(2)	107	7.7%
3	(3)	87	6.3%
4	(4)	42	3.0%
5	(5)	211	15.2%
6	(6)	88	6.3%
7	(7)	114	8.2%
8	(8)	155	11.2%
9	(9)	51	3.7%
10	(10) Helt riktigt påstående	117	8.4%
96	Frågan ej ställd i Riks-1	1704	
97	Uppgift saknas på delfrågan	76	
99	Uppgift saknas på hela frågan	379	
<i>Varning: Dessa siffror visar att antalet fall finns i datafilen. De kan inte tolkas som sammanfattande statistik.</i>			
Information	[Typ: diskret] [Format: numeric] [Spänn: 0- 10] [Missing: *]		
Statistik [Ej vikt./ Vikt.]	[Valid: 1387 /-] [Ej valid: 2159 /-]		

f13f: F.13F Bedömning av påstående: Den som har Internet behöver ingen dagstidningsprenumeration

Frågetext	Den som har Internet behöver inte ha någon dagstidningsprenumeration		
Anmärkningar	F.14 i Riks-2, ej ställd i Riks-1		
Värde	Etikett	Fall	Procentandel
0	(0) Helt felaktigt påstående	562	40.5%
1	(1)	93	6.7%
2	(2)	133	9.6%
3	(3)	87	6.3%
4	(4)	60	4.3%
5	(5)	175	12.6%
6	(6)	41	3.0%
7	(7)	54	3.9%
8	(8)	51	3.7%
9	(9)	28	2.0%
10	(10) Helt riktigt påstående	104	7.5%
96	Frågan ej ställd i Riks-1	1704	
97	Uppgift saknas på delfrågan	75	
99	Uppgift saknas på hela frågan	379	
<i>Varning: Dessa siffror visar att antalet fall finns i datafilen. De kan inte tolkas som sammanfattande statistik.</i>			
Information	[Typ: diskret] [Format: numeric] [Spänn: 0- 10] [Missing: *]		

f13f: F.13F Bedömning av påstående: Den som har Internet behöver ingen dagstidningsprenumeration

Statistik [Ej vikt./ Vikt.]	[Valid: 1388 /-] [Ej valid: 2158 /-]
-----------------------------	--------------------------------------

f13g: F.13G Bedömning av påstående: Inom 10 år kommer tidningar att förmedlas över Internet och dagstidningar på papper att försvinna

Frågetext	Inom en tioårsperiod kommer tidningar att förmedlas över Internet och dagstidningar på papper att försvinna
-----------	---

Anmärkningar	F.14 i Riks-2, ej ställd i Riks-1
--------------	-----------------------------------

Värde	Etikett	Fall	Procentandel
0	(0) Helt felaktigt påstående	598	43.1%
1	(1)	96	6.9%
2	(2)	142	10.2%
3	(3)	98	7.1%
4	(4)	52	3.7%
5	(5)	175	12.6%
6	(6)	48	3.5%
7	(7)	60	4.3%
8	(8)	48	3.5%
9	(9)	27	1.9%
10	(10) Helt riktigt påstående	43	3.1%
96	Frågan ej ställd i Riks-1	1704	
97	Uppgift saknas på delfrågan	76	
99	Uppgift saknas på hela frågan	379	

Varning: Dessa siffror visar att antalet fall finns i datafilen. De kan inte tolkas som sammanfattande statistik.

Information	[Typ: diskret] [Format: numeric] [Spann: 0- 10] [Missing: *]
-------------	--

Statistik [Ej vikt./ Vikt.]	[Valid: 1387 /-] [Ej valid: 2159 /-]
-----------------------------	--------------------------------------

f14a: F-14A Hur ofta lyssna på: P1 i Sveriges Radio

Frågetext	Hur ofta brukar Du lyssna på följande kanaler? - P1 i Sveriges Radio
-----------	--

Anmärkningar	F.54 i Riks-1, F.29 i Riks-2
--------------	------------------------------

Värde	Etikett	Fall	Procentandel
1	Dagligen	464	14.3%
2	5-6 ggr/vecka	91	2.8%
3	3-4 ggr/vecka	134	4.1%
4	1-2 ggr/vecka	241	7.4%
5	Mer sällan	920	28.4%
6	Aldrig	1395	43.0%
0	Uppgift saknas på delfrågan	152	
99	Uppgift saknas på hela frågan	149	

Varning: Dessa siffror visar att antalet fall finns i datafilen. De kan inte tolkas som sammanfattande statistik.

Information	[Typ: diskret] [Format: numeric] [Spann: 1- 6] [Missing: */0/99]
-------------	--

Statistik [Ej vikt./ Vikt.]	[Valid: 3245 /-] [Ej valid: 301 /-]
-----------------------------	-------------------------------------

f14b: F.14B Hur ofta lyssna på: P2 i Sveriges Radio

Frågetext	Hur ofta brukar Du lyssna på följande kanaler? - P2 i Sveriges Radio
-----------	--

f14b: F.14B Hur ofta lyssna på: P2 i Sveriges Radio**Anmärkningar** F.29 i Riks-2, ej ställd i Riks-1

Värde	Etikett	Fall	Procentandel
1	Dagligen	55	3.4%
2	5-6 ggr/vecka	28	1.7%
3	3-4 ggr/vecka	44	2.7%
4	1-2 ggr/vecka	81	5.0%
5	Mer sällan	535	32.8%
6	Aldrig	890	54.5%
0	Uppgift saknas på delfrågan	125	
96	Frågan ej ställd i Riks-1	1704	
99	Uppgift saknas på hela frågan	84	

Varning: Dessa siffror visar att antalet fall finns i datafilen. De kan inte tolkas som sammanfattande statistik.

Information [Typ: diskret] [Format: numeric] [Spann: 1- 6] [Missing: */0]**Statistik [Ej vikt./ Vikt.]** [Valid: 1633 /-] [Ej valid: 1913 /-]**# f14c: F.14C Hur ofta lyssna på: P3 i Sveriges Radio****Frågetext** Hur ofta brukar Du lyssna på följande kanaler? - P3 i Sveriges Radio**Anmärkningar** F.54 i Riks-1, F.29 i Riks-2

Värde	Etikett	Fall	Procentandel
1	Dagligen	242	7.6%
2	5-6 ggr/vecka	161	5.0%
3	3-4 ggr/vecka	350	10.9%
4	1-2 ggr/vecka	487	15.2%
5	Mer sällan	1100	34.4%
6	Aldrig	860	26.9%
0	Uppgift saknas på delfrågan	197	
99	Uppgift saknas på hela frågan	149	

Varning: Dessa siffror visar att antalet fall finns i datafilen. De kan inte tolkas som sammanfattande statistik.

Information [Typ: diskret] [Format: numeric] [Spann: 1- 6] [Missing: */0/99]**Statistik [Ej vikt./ Vikt.]** [Valid: 3200 /-] [Ej valid: 346 /-]**# f14d: F.14D Hur ofta lyssna på: P4 i Sveriges Radio/Lokalradion****Frågetext** Hur ofta brukar Du lyssna på följande kanaler? - P4 i Sveriges Radio/Lokalradion**Anmärkningar** F.54 i Riks-1, F.29 i Riks-2

Värde	Etikett	Fall	Procentandel
1	Dagligen	1117	33.5%
2	5-6 ggr/vecka	295	8.8%
3	3-4 ggr/vecka	349	10.5%
4	1-2 ggr/vecka	441	13.2%
5	Mer sällan	658	19.7%
6	Aldrig	477	14.3%
0	Uppgift saknas på delfrågan	60	
99	Uppgift saknas på hela frågan	149	

Varning: Dessa siffror visar att antalet fall finns i datafilen. De kan inte tolkas som sammanfattande statistik.

# f14d: F.14D Hur ofta lyssna på: P4 i Sveriges Radio/Lokalradion	
Information	[Typ: diskret] [Format: numeric] [Spann: 1- 6] [Missing: */0/99]
Statistik [Ej vikt./ Vikt.]	[Valid: 3337 /-] [Ej valid: 209 /-]

# f14e: F.14E Hur ofta lyssna på: Rix FM			
Frågetext	Hur ofta brukar Du lyssna på följande kanaler? - Rix FM		
Anmärkningar	F.29 i Riks-2, ej ställd i Riks-1		
Värde	Etikett	Fall	Procentandel
1	Dagligen	103	6.3%
2	5-6 ggr/vecka	76	4.6%
3	3-4 ggr/vecka	113	6.9%
4	1-2 ggr/vecka	136	8.3%
5	Mer sällan	337	20.5%
6	Aldrig	881	53.5%
0	Uppgift saknas på delfrågan	112	
96	Frågan ej ställd i Riks-1	1704	
99	Uppgift saknas på hela frågan	84	
<i>Varning: Dessa siffror visar att antalet fall finns i datafilen. De kan inte tolkas som sammanfattande statistik.</i>			
Information	[Typ: diskret] [Format: numeric] [Spann: 1- 6] [Missing: */0]		
Statistik [Ej vikt./ Vikt.]	[Valid: 1646 /-] [Ej valid: 1900 /-]		

# f14f: F.14F Hur ofta lyssna på: Radio City			
Frågetext	Hur ofta brukar Du lyssna på följande kanaler? - Radio City		
Anmärkningar	F.29 i Riks-2, ej ställd i Riks-1		
Värde	Etikett	Fall	Procentandel
1	Dagligen	45	2.8%
2	5-6 ggr/vecka	41	2.5%
3	3-4 ggr/vecka	61	3.7%
4	1-2 ggr/vecka	100	6.1%
5	Mer sällan	287	17.6%
6	Aldrig	1100	67.3%
0	Uppgift saknas på delfrågan	124	
96	Frågan ej ställd i Riks-1	1704	
99	Uppgift saknas på hela frågan	84	
<i>Varning: Dessa siffror visar att antalet fall finns i datafilen. De kan inte tolkas som sammanfattande statistik.</i>			
Information	[Typ: diskret] [Format: numeric] [Spann: 1- 6] [Missing: */0]		
Statistik [Ej vikt./ Vikt.]	[Valid: 1634 /-] [Ej valid: 1912 /-]		

# f14g: F.14G Hur ofta lyssna på: NRJ/Radio Energy			
Frågetext	Hur ofta brukar Du lyssna på följande kanaler? - NRJ/Radio Energy		
Anmärkningar	F.29 i Riks-2, ej ställd i Riks-1		
Värde	Etikett	Fall	Procentandel
1	Dagligen	98	6.0%

f14g: F.14G Hur ofta lyssna på: NRJ/Radio Energy

Värde	Etikett	Fall	Procentandel
2	5-6 ggr/vecka	58	3.5%
3	3-4 ggr/vecka	88	5.4%
4	1-2 ggr/vecka	131	8.0%
5	Mer sällan	309	18.8%
6	Aldrig	960	58.4%
0	Uppgift saknas på delfrågan	114	
96	Frågan ej ställd i Riks-1	1704	
99	Uppgift saknas på hela frågan	84	

Varning: Dessa siffror visar att antalet fall finns i datafilen. De kan inte tolkas som sammanfattande statistik.

Information [Typ: diskret] [Format: numeric] [Spann: 1- 6] [Missing: */0]

Statistik [Ej vikt./ Vikt.] [Valid: 1644 /-] [Ej valid: 1902 /-]

f14h: F.14H Hur ofta lyssna på: Mix Megapol

Frågetext		Hur ofta brukar Du lyssna på följande kanaler? - Mix Megapol	
Anmärkningar		F.29 i Riks-2, ej ställd i Riks-1	
Värde	Etikett	Fall	Procentandel
1	Dagligen	84	5.1%
2	5-6 ggr/vecka	76	4.6%
3	3-4 ggr/vecka	107	6.5%
4	1-2 ggr/vecka	167	10.1%
5	Mer sällan	322	19.5%
6	Aldrig	896	54.2%
0	Uppgift saknas på delfrågan	106	
96	Frågan ej ställd i Riks-1	1704	
99	Uppgift saknas på hela frågan	84	

Varning: Dessa siffror visar att antalet fall finns i datafilen. De kan inte tolkas som sammanfattande statistik.

Information [Typ: diskret] [Format: numeric] [Spann: 1- 6] [Missing: */0]

Statistik [Ej vikt./ Vikt.] [Valid: 1652 /-] [Ej valid: 1894 /-]

f14i: F.14I Hur ofta lyssna på: Annan privat lokalradio

Frågetext		Hur ofta brukar Du lyssna på följande kanaler? - Annan privat lokalradio	
Anmärkningar		F.29 i Riks-2, ej ställd i Riks-1	
Värde	Etikett	Fall	Procentandel
1	Dagligen	65	4.0%
2	5-6 ggr/vecka	54	3.3%
3	3-4 ggr/vecka	78	4.8%
4	1-2 ggr/vecka	78	4.8%
5	Mer sällan	267	16.3%
6	Aldrig	1099	67.0%
0	Uppgift saknas på delfrågan	117	
96	Frågan ej ställd i Riks-1	1704	
99	Uppgift saknas på hela frågan	84	

Varning: Dessa siffror visar att antalet fall finns i datafilen. De kan inte tolkas som sammanfattande statistik.

# f14i: F.14I Hur ofta lyssna på: Annan privat lokalradio	
Information	[Typ: diskret] [Format: numeric] [Spann: 1- 6] [Missing: */0]
Statistik [Ej vikt./ Vikt.]	[Valid: 1641 /-] [Ej valid: 1905 /-]

# f14j: F.14J Hur ofta lyssna på: Närradiokanal			
Frågetext	Hur ofta brukar Du lyssna på följande kanaler? - Närradiokanal		
Anmärkningar	F.54 i Riks-1, F.29 i Riks-2		
Värde	Etikett	Fall	Procentandel
1	Dagligen	55	3.4%
2	5-6 ggr/vecka	25	1.5%
3	3-4 ggr/vecka	56	3.4%
4	1-2 ggr/vecka	69	4.2%
5	Mer sällan	338	20.6%
6	Aldrig	1096	66.9%
0	Uppgift saknas på delfrågan	119	
96	Frågan ej ställd i Riks-1	1704	
99	Uppgift saknas på hela frågan	84	
<i>Varning: Dessa siffror visar att antalet fall finns i datafilen. De kan inte tolkas som sammanfattande statistik.</i>			
Information	[Typ: diskret] [Format: numeric] [Spann: 1- 6] [Missing: */0]		
Statistik [Ej vikt./ Vikt.]	[Valid: 1639 /-] [Ej valid: 1907 /-]		

# f14k: F.14K Hur ofta lyssna på: Privat lokalradio			
Frågetext	Hur ofta brukar Du lyssna på följande kanaler? - Privat lokalradio (Rix FM, Radio City, NRJ/Energy, Mix Megapol)		
Anmärkningar	F.54 i Riks-1, ej ställd i Riks-2		
Värde	Etikett	Fall	Procentandel
1	Dagligen	296	18.7%
2	5-6 ggr/vecka	129	8.1%
3	3-4 ggr/vecka	214	13.5%
4	1-2 ggr/vecka	145	9.2%
5	Mer sällan	322	20.3%
6	Aldrig	478	30.2%
0	Uppgift saknas på delfrågan	55	
96	Frågan ej ställd i Riks-2	1842	
99	Uppgift saknas på hela frågan	65	
<i>Varning: Dessa siffror visar att antalet fall finns i datafilen. De kan inte tolkas som sammanfattande statistik.</i>			
Information	[Typ: diskret] [Format: numeric] [Spann: 1- 6] [Missing: */0]		
Statistik [Ej vikt./ Vikt.]	[Valid: 1584 /-] [Ej valid: 1962 /-]		

# f15a: F.15A Hur ofta titta på: SVT1			
Frågetext	Hur ofta brukar Du titta på program i följande TV-kanaler? - SVT1		
Anmärkningar	F.55 i Riks-1, F.30 i Riks-2		
Värde	Etikett	Fall	Procentandel
1	Har ej tillgång	29	0.9%

f15a: F.15A Hur ofta titta på: SVT1

Värde	Etikett	Fall	Procentandel
2	Dagligen	1734	51.9%
3	5-6 ggr/vecka	529	15.8%
4	3-4 ggr/vecka	487	14.6%
5	1-2 ggr/vecka	347	10.4%
6	Mer sällan	178	5.3%
7	Aldrig	39	1.2%
0	Uppgift saknas på delfrågan	63	
99	Uppgift saknas på hela frågan	140	

Varning: Dessa siffror visar att antalet fall finns i datafilen. De kan inte tolkas som sammanfattande statistik.

Information [Typ: diskret] [Format: numeric] [Spann: 1- 7] [Missing: */0/99]

Statistik [Ej vikt./ Vikt.] [Valid: 3343 /-] [Ej valid: 203 /-]

f15b: F.15B Hur ofta titta på: SVT2

Frågetext	Hur ofta brukar Du titta på program i följande TV-kanaler? - SVT2
Anmärkningar	F.55 i Riks-1, F.30 i Riks-2

Värde	Etikett	Fall	Procentandel
1	Har ej tillgång	28	0.8%
2	Dagligen	1824	54.3%
3	5-6 ggr/vecka	507	15.1%
4	3-4 ggr/vecka	471	14.0%
5	1-2 ggr/vecka	338	10.1%
6	Mer sällan	147	4.4%
7	Aldrig	45	1.3%
0	Uppgift saknas på delfrågan	46	
99	Uppgift saknas på hela frågan	140	

Varning: Dessa siffror visar att antalet fall finns i datafilen. De kan inte tolkas som sammanfattande statistik.

Information [Typ: diskret] [Format: numeric] [Spann: 1- 7] [Missing: */0/99]

Statistik [Ej vikt./ Vikt.] [Valid: 3360 /-] [Ej valid: 186 /-]

f15c: F.15C Hur ofta titta på: TV3

Frågetext	Hur ofta brukar Du titta på program i följande TV-kanaler? - TV3
Anmärkningar	F.55 i Riks-1, F.30 i Riks-2

Värde	Etikett	Fall	Procentandel
1	Har ej tillgång	792	24.6%
2	Dagligen	746	23.2%
3	5-6 ggr/vecka	322	10.0%
4	3-4 ggr/vecka	382	11.9%
5	1-2 ggr/vecka	360	11.2%
6	Mer sällan	333	10.3%
7	Aldrig	284	8.8%
0	Uppgift saknas på delfrågan	187	
99	Uppgift saknas på hela frågan	140	

Varning: Dessa siffror visar att antalet fall finns i datafilen. De kan inte tolkas som sammanfattande statistik.

# f15c: F.15C Hur ofta titta på: TV3	
Information	[Typ: diskret] [Format: numeric] [Spann: 1- 7] [Missing: */0/99]
Statistik [Ej vikt./ Vikt.]	[Valid: 3219 /-] [Ej valid: 327 /-]

# f15d: F.15D Hur ofta titta på: TV4			
Frågetext	Hur ofta brukar Du titta på program i följande TV-kanaler? - TV4		
Anmärkningar	F.55 i Riks-1, F.30 i Riks-2		
Värde	Etikett	Fall	Procentandel
1	Har ej tillgång	29	0.9%
2	Dagligen	1849	54.9%
3	5-6 ggr/vecka	618	18.3%
4	3-4 ggr/vecka	505	15.0%
5	1-2 ggr/vecka	247	7.3%
6	Mer sällan	93	2.8%
7	Aldrig	28	0.8%
0	Uppgift saknas på delfrågan	37	
99	Uppgift saknas på hela frågan	140	
<i>Varning: Dessa siffror visar att antalet fall finns i datafilen. De kan inte tolkas som sammanfattande statistik.</i>			
Information	[Typ: diskret] [Format: numeric] [Spann: 1- 7] [Missing: */0/99]		
Statistik [Ej vikt./ Vikt.]	[Valid: 3369 /-] [Ej valid: 177 /-]		

# f15e: F.15E Hur ofta titta på: Kanal 5			
Frågetext	Hur ofta brukar Du titta på program i följande TV-kanaler? - Kanal 5		
Anmärkningar	F.55 i Riks-1, F.30 i Riks-2		
Värde	Etikett	Fall	Procentandel
1	Har ej tillgång	912	28.1%
2	Dagligen	547	16.9%
3	5-6 ggr/vecka	245	7.6%
4	3-4 ggr/vecka	369	11.4%
5	1-2 ggr/vecka	364	11.2%
6	Mer sällan	392	12.1%
7	Aldrig	416	12.8%
0	Uppgift saknas på delfrågan	161	
99	Uppgift saknas på hela frågan	140	
<i>Varning: Dessa siffror visar att antalet fall finns i datafilen. De kan inte tolkas som sammanfattande statistik.</i>			
Information	[Typ: diskret] [Format: numeric] [Spann: 1- 7] [Missing: */0/99]		
Statistik [Ej vikt./ Vikt.]	[Valid: 3245 /-] [Ej valid: 301 /-]		

# f15f: F.15F Hur ofta titta på: TV6			
Frågetext	Hur ofta brukar Du titta på program i följande TV-kanaler? - TV6		
Anmärkningar	F.30 i Riks-2, ej ställd i Riks-1		
Värde	Etikett	Fall	Procentandel
1	Har ej tillgång	768	47.0%

f15f: F.15F Hur ofta titta på: TV6

Värde	Etikett	Fall	Procentandel
2	Dagligen	38	2.3%
3	5-6 ggr/vecka	23	1.4%
4	3-4 ggr/vecka	54	3.3%
5	1-2 ggr/vecka	98	6.0%
6	Mer sällan	227	13.9%
7	Aldrig	425	26.0%
0	Uppgift saknas på delfrågan	131	
96	Frågan ej ställd i Riks-1	1704	
99	Uppgift saknas på hela frågan	78	

Varning: Dessa siffror visar att antalet fall finns i datafilen. De kan inte tolkas som sammanfattande statistik.

Information	[Typ: diskret] [Format: numeric] [Spann: 1- 7] [Missing: */0]
Statistik [Ej vikt./ Vikt.]	[Valid: 1633 /-] [Ej valid: 1913 /-]

f15g: F.15G Hur ofta titta på: TV8

Frågetext	Hur ofta brukar Du titta på program i följande TV-kanaler? - TV8
Anmärkningar	F.30 i Riks-2, ej ställd i Riks-1

Värde	Etikett	Fall	Procentandel
1	Har ej tillgång	816	50.0%
2	Dagligen	16	1.0%
3	5-6 ggr/vecka	13	0.8%
4	3-4 ggr/vecka	31	1.9%
5	1-2 ggr/vecka	52	3.2%
6	Mer sällan	216	13.2%
7	Aldrig	487	29.9%
0	Uppgift saknas på delfrågan	133	
96	Frågan ej ställd i Riks-1	1704	
99	Uppgift saknas på hela frågan	78	

Varning: Dessa siffror visar att antalet fall finns i datafilen. De kan inte tolkas som sammanfattande statistik.

Information	[Typ: diskret] [Format: numeric] [Spann: 1- 7] [Missing: */0]
Statistik [Ej vikt./ Vikt.]	[Valid: 1631 /-] [Ej valid: 1915 /-]

f15h: F.15H Hur ofta titta på: ZTV

Frågetext	Hur ofta brukar Du titta på program i följande TV-kanaler? - ZTV
Anmärkningar	F.55 i Riks-1, F.30 i Riks-2

Värde	Etikett	Fall	Procentandel
1	Har ej tillgång	1064	33.1%
2	Dagligen	202	6.3%
3	5-6 ggr/vecka	96	3.0%
4	3-4 ggr/vecka	179	5.6%
5	1-2 ggr/vecka	301	9.4%
6	Mer sällan	607	18.9%
7	Aldrig	767	23.8%
0	Uppgift saknas på delfrågan	190	

# f15h: F.15H Hur ofta titta på: ZTV			
Värde	Etikett	Fall	Procentandel
99	Uppgift saknas på hela frågan	140	
<i>Varning: Dessa siffror visar att antalet fall finns i datafilen. De kan inte tolkas som sammanfattande statistik.</i>			
Information	[Typ: diskret] [Format: numeric] [Spann: 1- 7] [Missing: */0/99]		
Statistik [Ej vikt./ Vikt.]	[Valid: 3216 /-] [Ej valid: 330 /-]		

# f15i: F.15I Hur ofta titta på: MTV			
Frågetext	Hur ofta brukar Du titta på program i följande TV-kanaler? - MTV		
Anmärkningar	F.30 i Riks-2, ej ställd i Riks-1		
Värde	Etikett	Fall	Procentandel
1	Har ej tillgång	584	35.4%
2	Dagligen	102	6.2%
3	5-6 ggr/vecka	43	2.6%
4	3-4 ggr/vecka	81	4.9%
5	1-2 ggr/vecka	102	6.2%
6	Mer sällan	286	17.3%
7	Aldrig	451	27.3%
0	Uppgift saknas på delfrågan	115	
96	Frågan ej ställd i Riks-1	1704	
99	Uppgift saknas på hela frågan	78	
<i>Varning: Dessa siffror visar att antalet fall finns i datafilen. De kan inte tolkas som sammanfattande statistik.</i>			
Information	[Typ: diskret] [Format: numeric] [Spann: 1- 7] [Missing: */0]		
Statistik [Ej vikt./ Vikt.]	[Valid: 1649 /-] [Ej valid: 1897 /-]		

# f15j: F.15J Hur ofta titta på: Canal+			
Frågetext	Hur ofta brukar Du titta på program i följande TV-kanaler? - Canal+		
Anmärkningar	F.30 i Riks-2, ej ställd i Riks-1		
Värde	Etikett	Fall	Procentandel
1	Har ej tillgång	971	59.1%
2	Dagligen	30	1.8%
3	5-6 ggr/vecka	34	2.1%
4	3-4 ggr/vecka	41	2.5%
5	1-2 ggr vecka	77	4.7%
6	Mer sällan	80	4.9%
7	Aldrig	410	25.0%
0	Uppgift saknas på delfrågan	121	
96	Frågan ej ställd i Riks-1	1704	
99	Uppgift saknas på hela frågan	78	
<i>Varning: Dessa siffror visar att antalet fall finns i datafilen. De kan inte tolkas som sammanfattande statistik.</i>			
Information	[Typ: diskret] [Format: numeric] [Spann: 1- 7] [Missing: */0]		
Statistik [Ej vikt./ Vikt.]	[Valid: 1643 /-] [Ej valid: 1903 /-]		

# f15k: F.15K Hur ofta titta på: TV 1000			
Frågetext	Hur ofta brukar Du titta på program i följande TV-kanaler? - TV 1000		
Anmärkningar	F.30 i Riks-2, ej ställd i Riks-1		
Värde	Etikett	Fall	Procentandel
1	Har ej tillgång	983	59.8%
2	Dagligen	15	0.9%
3	5-6 ggr/vecka	25	1.5%
4	3-4 ggr/vecka	51	3.1%
5	1-2 ggr/vecka	68	4.1%
6	Mer sällan	88	5.4%
7	Aldrig	413	25.1%
0	Uppgift saknas på delfrågan	121	
96	Frågan ej ställd i Riks-1	1704	
99	Uppgift saknas på hela frågan	78	
<i>Varning: Dessa siffror visar att antalet fall finns i datafilen. De kan inte tolkas som sammanfattande statistik.</i>			
Information	[Typ: diskret] [Format: numeric] [Spann: 1- 7] [Missing: */0]		
Statistik [Ej vikt./ Vikt.]	[Valid: 1643 /-] [Ej valid: 1903 /-]		

# f15l: F.15L Hur ofta titta på: Eurosport			
Frågetext	Hur ofta brukar Du titta på program i följande TV-kanaler? - Eurosport		
Anmärkningar	F.30 i Riks-2, ej ställd i Riks-1		
Värde	Etikett	Fall	Procentandel
1	Har ej tillgång	551	33.0%
2	Dagligen	108	6.5%
3	5-6 ggr/vecka	72	4.3%
4	3-4 ggr/vecka	140	8.4%
5	1-2 ggr/vecka	186	11.1%
6	Mer sällan	266	15.9%
7	Aldrig	347	20.8%
0	Uppgift saknas på delfrågan	94	
96	Frågan ej ställd i Riks-1	1704	
99	Uppgift saknas på hela frågan	78	
<i>Varning: Dessa siffror visar att antalet fall finns i datafilen. De kan inte tolkas som sammanfattande statistik.</i>			
Information	[Typ: diskret] [Format: numeric] [Spann: 1- 7] [Missing: */0]		
Statistik [Ej vikt./ Vikt.]	[Valid: 1670 /-] [Ej valid: 1876 /-]		

# f15m: F.15M Hur ofta titta på: Filmkanal			
Frågetext	Hur ofta brukar Du titta på program i följande TV-kanaler? - Filmkanal		
Anmärkningar	F.55 i Riks-1, ej ställd i Riks-2		
Värde	Etikett	Fall	Procentandel
1	Har ej tillgång	666	42.8%
2	Dagligen	63	4.0%
3	5-6 ggr/vecka	30	1.9%
4	3-4 ggr/vecka	56	3.6%

# f15m: F.15M Hur ofta titta på: Filmkanal			
Värde	Etikett	Fall	Procentandel
5	1-2 ggr/vecka	78	5.0%
6	Mer sällan	162	10.4%
7	Aldrig	502	32.2%
0	Uppgift saknas på delfrågan	85	
96	Frågan ej ställd i Riks-2	1842	
99	Uppgift saknas på hela frågan	62	
<i>Varning: Dessa siffror visar att antalet fall finns i datafilen. De kan inte tolkas som sammanfattande statistik.</i>			
Information	[Typ: diskret] [Format: numeric] [Spann: 1- 7] [Missing: */0]		
Statistik [Ej vikt./ Vikt.]	[Valid: 1557 /-] [Ej valid: 1989 /-]		

# f15n: F.15N Hur ofta titta på: Annan svensk kanal			
Frågetext	Hur ofta brukar Du titta på program i följande TV-kanaler? - Annan svensk kanal		
Anmärkningar	F.55 i Riks-1, ej ställd i Riks-2		
Värde	Etikett	Fall	Procentandel
1	Har ej tillgång	575	37.5%
2	Dagligen	55	3.6%
3	5-6 ggr/vecka	17	1.1%
4	3-4 ggr/vecka	54	3.5%
5	1-2 ggr/vecka	88	5.7%
6	Mer sällan	264	17.2%
7	Aldrig	479	31.3%
0	Uppgift saknas på delfrågan	110	
96	Frågan ej ställd i Riks-2	1842	
99	Uppgift saknas på hela frågan	62	
<i>Varning: Dessa siffror visar att antalet fall finns i datafilen. De kan inte tolkas som sammanfattande statistik.</i>			
Information	[Typ: diskret] [Format: numeric] [Spann: 1- 7] [Missing: */0]		
Statistik [Ej vikt./ Vikt.]	[Valid: 1532 /-] [Ej valid: 2014 /-]		

# f16a: F.16A Föredrar typ av tv-program: Informations- och faktaprogram			
Frågetext	Vilken typ av TV-program föredrar Du att titta på? - Informations- och faktaprogram		
Anmärkningar	F.31 i Riks-2, ej ställd i Riks-1		
Värde	Etikett	Fall	Procentandel
0	(0) Inte alls intresserad av att titta på	33	1.9%
1	(1)	11	0.6%
2	(2)	38	2.2%
3	(3)	74	4.3%
4	(4)	86	5.0%
5	(5)	221	12.8%
6	(6)	131	7.6%
7	(7)	224	13.0%
8	(8)	366	21.2%
9	(9)	108	6.3%
10	(10) Mycket intresserad av att titta på	432	25.1%

f16a: F.16A Föredrar typ av tv-program: Informations- och faktaprogram

Värde	Etikett	Fall	Procentandel
96	Frågan ej ställd i Riks-1	1704	
97	Uppgift saknas på delfrågan	31	
99	Uppgift saknas på hela frågan	87	

Varning: Dessa siffror visar att antalet fall finns i datafilen. De kan inte tolkas som sammanfattande statistik.

Information	[Typ: diskret] [Format: numeric] [Spann: 0- 10] [Missing: *]
Statistik [Ej vikt./ Vikt.]	[Valid: 1724 /-] [Ej valid: 1822 /-]

f16b: F.16B Föredrar typ av tv-program: Förströelse- och underhållningsprogram

Frågetext	Velken typ av TV-program föredrar Du att titta på? - Förströelse- och underhållningsprogram
Anmärkningar	F.31 i Riks-2, ej ställd i Riks-1

Värde	Etikett	Fall	Procentandel
0	(0) Inte alls intresserad av att titta på	25	1.4%
1	(1)	15	0.9%
2	(2)	47	2.7%
3	(3)	65	3.7%
4	(4)	68	3.9%
5	(5)	224	12.9%
6	(6)	177	10.2%
7	(7)	212	12.2%
8	(8)	390	22.4%
9	(9)	157	9.0%
10	(10) Mycket intresserad av att titta på	360	20.7%
96	Frågan ej ställd i Riks-1	1704	
97	Uppgift saknas på delfrågan	15	
99	Uppgift saknas på hela frågan	87	

Varning: Dessa siffror visar att antalet fall finns i datafilen. De kan inte tolkas som sammanfattande statistik.

Information	[Typ: diskret] [Format: numeric] [Spann: 0- 10] [Missing: *]
Statistik [Ej vikt./ Vikt.]	[Valid: 1740 /-] [Ej valid: 1806 /-]

f17: F.17 Intresse för beställ-tv

Frågetext	I en del länder finns så kallad 'beställ-TV', vilket innebär att man betalar för de program man tittar på (exempelvis långfilmer, sport, shower). Hur intresserad skulle Du vara av en sådan betal-TV-kanal vid sidan av de andra TV-kanalerna?
Anmärkningar	F.32 i Riks-2, ej ställd i Riks-1

Värde	Etikett	Fall	Procentandel
1	Mycket intresserad	134	7.6%
2	Ganska intresserad	422	24.0%
3	Ganska ointresserad	478	27.2%
4	Helt ointresserad	499	28.4%
5	Vet ej	226	12.8%
96	Frågan ej ställd i Riks-1	1704	
99	Uppgift saknas på hela frågan	83	

Varning: Dessa siffror visar att antalet fall finns i datafilen. De kan inte tolkas som sammanfattande statistik.

# f17: F.17 Intresse för beställ-tv	
Information	[Typ: diskret] [Format: numeric] [Spann: 1- 5] [Missing: *]
Statistik [Ej vikt./ Vikt.]	[Valid: 1759 /-] [Ej valid: 1787 /-]

# f18a: F.18A Tv-kanal har de bästa programmen: Barnprogram			
Frågetext	Vilken TV-kanal tycker Du har de bästa programmen när det gäller barnprogram		
Anmärkningar	F.33 i Riks-2, ej ställd i Riks-1		
Värde	Etikett	Fall	Procentandel
1	SVT1	513	31.7%
2	SVT2	49	3.0%
3	TV3	60	3.7%
4	TV4	78	4.8%
5	Kanal5	7	0.4%
6	TV6	0	
7	ZTV	0	
8	TV8	0	
9	Annan kanal	20	1.2%
10	Ingen uppfattning	891	55.1%
0	Uppgift saknas på delfrågan	129	
96	Frågan ej ställd i Riks-1	1704	
99	Uppgift saknas på hela frågan	95	
<i>Varning: Dessa siffror visar att antalet fall finns i datafilen. De kan inte tolkas som sammanfattande statistik.</i>			
Information	[Typ: diskret] [Format: numeric] [Spann: 1- 10] [Missing: */0]		
Statistik [Ej vikt./ Vikt.]	[Valid: 1618 /-] [Ej valid: 1928 /-]		

# f18b: F.18B Tv-kanal har de bästa programmen: Nyheter			
Frågetext	Vilken TV-kanal tycker Du har de bästa programmen när det gäller nyheter		
Anmärkningar	F.33 i Riks-2, ej ställd i Riks-1		
Värde	Etikett	Fall	Procentandel
1	SVT1	335	20.4%
2	SVT2	611	37.2%
3	TV3	31	1.9%
4	TV4	566	34.5%
5	Kanal5	0	
6	TV6	0	
7	ZTV	0	
8	TV8	0	
9	Annan kanal	7	0.4%
10	Ingen uppfattning	92	5.6%
0	Uppgift saknas på delfrågan	105	
96	Frågan ej ställd i Riks-1	1704	
99	Uppgift saknas på hela frågan	95	
<i>Varning: Dessa siffror visar att antalet fall finns i datafilen. De kan inte tolkas som sammanfattande statistik.</i>			
Information	[Typ: diskret] [Format: numeric] [Spann: 1- 10] [Missing: */0]		

# f18b: F.18B Tv-kanal har de bästa programmen: Nyheter	
Statistik [Ej vikt./ Vikt.]	[Valid: 1642 /-] [Ej valid: 1904 /-]

# f18c: F.18C Tv-kanal har de bästa programmen: Ungdomsprogram			
Frågetext	Vilken TV-kanal tycker Du har de bästa programmen när det gäller ungdomsprogram		
Anmärkningar	F.33 i Riks-2, ej ställd i Riks-1		
Värde	Etikett	Fall	Procentandel
1	SVT1	201	12.6%
2	SVT2	69	4.3%
3	TV3	102	6.4%
4	TV4	160	10.1%
5	Kanal5	53	3.3%
6	TV6	1	0.1%
7	ZTV	62	3.9%
8	TV8	0	
9	Annan kanal	8	0.5%
10	Ingen uppfattning	936	58.8%
0	Uppgift saknas på delfrågan	155	
96	Frågan ej ställd i Riks-1	1704	
99	Uppgift saknas på hela frågan	95	
<i>Varning: Dessa siffror visar att antalet fall finns i datafilen. De kan inte tolkas som sammanfattande statistik.</i>			
Information	[Typ: diskret] [Format: numeric] [Spann: 1- 10] [Missing: */0]		
Statistik [Ej vikt./ Vikt.]	[Valid: 1592 /-] [Ej valid: 1954 /-]		

# f18d: F.18D Tv-kanal har de bästa programmen: Sport			
Frågetext	Vilken TV-kanal tycker Du har de bästa programmen när det gäller sport		
Anmärkningar	F.33 i Riks-2, ej ställd i Riks-1		
Värde	Etikett	Fall	Procentandel
1	SVT1	204	12.3%
2	SVT2	250	15.1%
3	TV3	45	2.7%
4	TV4	399	24.1%
5	Kanal5	3	0.2%
6	TV6	2	0.1%
7	ZTV	0	
8	TV8	4	0.2%
9	Annan kanal	200	12.1%
10	Ingen uppfattning	549	33.2%
0	Uppgift saknas på delfrågan	91	
96	Frågan ej ställd i Riks-1	1704	
99	Uppgift saknas på hela frågan	95	
<i>Varning: Dessa siffror visar att antalet fall finns i datafilen. De kan inte tolkas som sammanfattande statistik.</i>			
Information	[Typ: diskret] [Format: numeric] [Spann: 1- 10] [Missing: */0]		
Statistik [Ej vikt./ Vikt.]	[Valid: 1656 /-] [Ej valid: 1890 /-]		

# f18e: F.18E Tv-kanal har de bästa programmen: Lättare underhållning			
Frågetext	Vilken TV-kanal tycker Du har de bästa programmen när det gäller lättare underhållning		
Anmärkningar	F.33 i Riks-2, ej ställd i Riks-1		
Värde	Etikett	Fall	Procentandel
1	SVT1	46	2.9%
2	SVT2	287	17.9%
3	TV3	129	8.0%
4	TV4	692	43.1%
5	Kanal5	116	7.2%
6	TV6	4	0.2%
7	ZTV	8	0.5%
8	TV8	2	0.1%
9	Annan kanal	16	1.0%
10	Ingen uppfattning	304	19.0%
0	Uppgift saknas på delfrågan	143	
96	Frågan ej ställd i Riks-1	1704	
99	Uppgift saknas på hela frågan	95	
<i>Varning: Dessa siffror visar att antalet fall finns i datafilen. De kan inte tolkas som sammanfattande statistik.</i>			
Information	[Typ: diskret] [Format: numeric] [Spann: 1- 10] [Missing: */0]		
Statistik [Ej vikt./ Vikt.]	[Valid: 1604 /-] [Ej valid: 1942 /-]		

# f18f: F.18F Tv-kanal har de bästa programmen: Naturprogram			
Frågetext	Vilken TV-kanal tycker Du har de bästa programmen när det gäller naturprogram		
Anmärkningar	F.33 i Riks-2, ej ställd i Riks-1		
Värde	Etikett	Fall	Procentandel
1	SVT1	643	39.0%
2	SVT2	247	15.0%
3	TV3	9	0.5%
4	TV4	223	13.5%
5	Kanal5	22	1.3%
6	TV6	99	6.0%
7	ZTV	2	0.1%
8	TV8	7	0.4%
9	Annan kanal	118	7.2%
10	Ingen uppfattning	279	16.9%
0	Uppgift saknas på delfrågan	98	
96	Frågan ej ställd i Riks-1	1704	
99	Uppgift saknas på hela frågan	95	
<i>Varning: Dessa siffror visar att antalet fall finns i datafilen. De kan inte tolkas som sammanfattande statistik.</i>			
Information	[Typ: diskret] [Format: numeric] [Spann: 1- 10] [Missing: */0]		
Statistik [Ej vikt./ Vikt.]	[Valid: 1649 /-] [Ej valid: 1897 /-]		

# f18g: F.18G Tv-kanal har de bästa programmen: Samhällsprogram/magasin	
Frågetext	Vilken TV-kanal tycker Du har de bästa programmen när det gäller samhällsprogram/magasin

# f18g: F.18G Tv-kanal har de bästa programmen: Samhällsprogram/magasin			
Anmärkningar	F.33 i Riks-2, ej ställd i Riks-1		
Värde	Etikett	Fall	Procentandel
1	SVT1	215	13.6%
2	SVT2	635	40.2%
3	TV3	27	1.7%
4	TV4	257	16.3%
5	Kanal5	10	0.6%
6	TV6	0	
7	ZTV	2	0.1%
8	TV8	2	0.1%
9	Annan kanal	9	0.6%
10	Ingen uppfattning	423	26.8%
0	Uppgift saknas på delfrågan	167	
96	Frågan ej ställd i Riks-1	1704	
99	Uppgift saknas på hela frågan	95	
<i>Varning: Dessa siffror visar att antalet fall finns i datafilen. De kan inte tolkas som sammanfattande statistik.</i>			
Information	[Typ: diskret] [Format: numeric] [Spann: 1- 10] [Missing: */0]		
Statistik [Ej vikt./ Vikt.]	[Valid: 1580 /-] [Ej valid: 1966 /-]		

# f18h: F.18H Tv-kanal har de bästa programmen: Teater, opera, konsert			
Frågetext	Vilken TV-kanal tycker Du har de bästa programmen när det gäller teater, opera, konsert		
Anmärkningar	F.33 i Riks-2, ej ställd i Riks-1		
Värde	Etikett	Fall	Procentandel
1	SVT1	245	15.4%
2	SVT2	197	12.4%
3	TV3	7	0.4%
4	TV4	54	3.4%
5	Kanal5	2	0.1%
6	TV6	0	
7	ZTV	18	1.1%
8	TV8	1	0.1%
9	Annan kanal	32	2.0%
10	Ingen uppfattning	1037	65.1%
0	Uppgift saknas på delfrågan	154	
96	Frågan ej ställd i Riks-1	1704	
99	Uppgift saknas på hela frågan	95	
<i>Varning: Dessa siffror visar att antalet fall finns i datafilen. De kan inte tolkas som sammanfattande statistik.</i>			
Information	[Typ: diskret] [Format: numeric] [Spann: 1- 10] [Missing: */0]		
Statistik [Ej vikt./ Vikt.]	[Valid: 1593 /-] [Ej valid: 1953 /-]		

# f18i: F.18I Tv-kanal har de bästa programmen: Kulturprogram/magasin	
Frågetext	Vilken TV-kanal tycker Du har de bästa programmen när det gäller kulturprogram/magasin
Anmärkningar	F.33 i Riks-2, ej ställd i Riks-1

f18i: F.18I Tv-kanal har de bästa programmen: Kulturprogram/magasin

Värde	Etikett	Fall	Procentandel
1	SVT1	259	16.4%
2	SVT2	389	24.7%
3	TV3	10	0.6%
4	TV4	92	5.8%
5	Kanal5	6	0.4%
6	TV6	1	0.1%
7	ZTV	1	0.1%
8	TV8	3	0.2%
9	Annan kanal	17	1.1%
10	Ingen uppfattning	800	50.7%
0	Uppgift saknas på delfrågan	169	
96	Frågan ej ställd i Riks-1	1704	
99	Uppgift saknas på hela frågan	95	

Varning: Dessa siffror visar att antalet fall finns i datafilen. De kan inte tolkas som sammanfattande statistik.

Information	[Typ: diskret] [Format: numeric] [Spann: 1- 10] [Missing: */0]
Statistik [Ej vikt./ Vikt.]	[Valid: 1578 /-] [Ej valid: 1968 /-]

f18j: F.18J Tv-kanal har de bästa programmen: Svenska TV-serier

Frågetext	Vilken TV-kanal tycker Du har de bästa programmen när det gäller svenska TV-serier
Anmärkningar	F.33 i Riks-2, ej ställd i Riks-1

Värde	Etikett	Fall	Procentandel
1	SVT1	274	17.0%
2	SVT2	247	15.3%
3	TV3	68	4.2%
4	TV4	386	23.9%
5	Kanal5	25	1.5%
6	TV6	0	
7	ZTV	0	
8	TV8	0	
9	Annan kanal	3	0.2%
10	Ingen uppfattning	612	37.9%
0	Uppgift saknas på delfrågan	132	
96	Frågan ej ställd i Riks-1	1704	
99	Uppgift saknas på hela frågan	95	

Varning: Dessa siffror visar att antalet fall finns i datafilen. De kan inte tolkas som sammanfattande statistik.

Information	[Typ: diskret] [Format: numeric] [Spann: 1- 10] [Missing: */0]
Statistik [Ej vikt./ Vikt.]	[Valid: 1615 /-] [Ej valid: 1931 /-]

f18k: F.18K Tv-kanal har de bästa programmen: Utländska TV-serier

Frågetext	Vilken TV-kanal tycker Du har de bästa programmen när det gäller utländska TV-serier
Anmärkningar	F.33 i Riks-2, ej ställd i Riks-1

f18k: F.18K Tv-kanal har de bästa programmen: Utländska TV-serier

Värde	Etikett	Fall	Procentandel
1	SVT1	52	3.2%
2	SVT2	135	8.4%
3	TV3	196	12.2%
4	TV4	395	24.6%
5	Kanal5	181	11.3%
6	TV6	1	0.1%
7	ZTV	1	0.1%
8	TV8	1	0.1%
9	Annan kanal	22	1.4%
10	Ingen uppfattning	619	38.6%
0	Uppgift saknas på delfrågan	144	
96	Frågan ej ställd i Riks-1	1704	
99	Uppgift saknas på hela frågan	95	

Varning: Dessa siffror visar att antalet fall finns i datafilen. De kan inte tolkas som sammanfattande statistik.

Information [Typ: diskret] [Format: numeric] [Spann: 1- 10] [Missing: */0]

Statistik [Ej vikt./ Vikt.] [Valid: 1603 /-] [Ej valid: 1943 /-]

f18l: F.18L Tv-kanal har de bästa programmen: Långfilmer

Frågetext	Vilken TV-kanal tycker Du har de bästa programmen när det gäller långfilmer
Anmärkningar	F.33 i Riks-2, ej ställd i Riks-1

Värde	Etikett	Fall	Procentandel
1	SVT1	88	5.5%
2	SVT2	94	5.9%
3	TV3	232	14.5%
4	TV4	504	31.4%
5	Kanal5	117	7.3%
6	TV6	5	0.3%
7	ZTV	13	0.8%
8	TV8	2	0.1%
9	Annan kanal	125	7.8%
10	Ingen uppfattning	423	26.4%
0	Uppgift saknas på delfrågan	144	
96	Frågan ej ställd i Riks-1	1704	
99	Uppgift saknas på hela frågan	95	

Varning: Dessa siffror visar att antalet fall finns i datafilen. De kan inte tolkas som sammanfattande statistik.

Information [Typ: diskret] [Format: numeric] [Spann: 1- 10] [Missing: */0]

Statistik [Ej vikt./ Vikt.] [Valid: 1603 /-] [Ej valid: 1943 /-]

f18m: F.18M Tv-kanal har de bästa programmen: Populärmusik

Frågetext	Vilken TV-kanal tycker Du har de bästa programmen när det gäller populärmusik
Anmärkningar	F.33 i Riks-2, ej ställd i Riks-1

f18m: F.18M Tv-kanal har de bästa programmen: Populärmusik

Värde	Etikett	Fall	Procentandel
1	SVT1	108	6.7%
2	SVT2	107	6.7%
3	TV3	14	0.9%
4	TV4	122	7.6%
5	Kanal5	1	0.1%
6	TV6	1	0.1%
7	ZTV	268	16.7%
8	TV8	1	0.1%
9	Annan kanal	173	10.8%
10	Ingen uppfattning	806	50.3%
0	Uppgift saknas på delfrågan	146	
96	Frågan ej ställd i Riks-1	1704	
99	Uppgift saknas på hela frågan	95	

Varning: Dessa siffror visar att antalet fall finns i datafilen. De kan inte tolkas som sammanfattande statistik.

Information	[Typ: diskret] [Format: numeric] [Spann: 1- 10] [Missing: */0]
Statistik [Ej vikt./ Vikt.]	[Valid: 1601 /-] [Ej valid: 1945 /-]

f18n: F.18N Tv-kanal har de bästa programmen: Dokumentärer

Frågetext	Vilken TV-kanal tycker Du har de bästa programmen när det gäller dokumentärer
Anmärkningar	F.33 i Riks-2, ej ställd i Riks-1

Värde	Etikett	Fall	Procentandel
1	SVT1	243	15.2%
2	SVT2	420	26.2%
3	TV3	24	1.5%
4	TV4	241	15.1%
5	Kanal5	19	1.2%
6	TV6	10	0.6%
7	ZTV	1	0.1%
8	TV8	26	1.6%
9	Annan kanal	88	5.5%
10	Ingen uppfattning	529	33.0%
0	Uppgift saknas på delfrågan	146	
96	Frågan ej ställd i Riks-1	1704	
99	Uppgift saknas på hela frågan	95	

Varning: Dessa siffror visar att antalet fall finns i datafilen. De kan inte tolkas som sammanfattande statistik.

Information	[Typ: diskret] [Format: numeric] [Spann: 1- 10] [Missing: */0]
Statistik [Ej vikt./ Vikt.]	[Valid: 1601 /-] [Ej valid: 1945 /-]

f19a: F.19A Allmänna intryck av tv-kanaler: SVT1

Frågetext	Vilket är Ditt allmänna intryck av de svenska TV-kanalerna? - SVT1
Anmärkningar	F.34 i Riks-2, ej ställd i Riks-1

f19a: F.19A Allmänna intryck av tv-kanaler: SVT1

Värde	Etikett	Fall	Procentandel
1	Mycket positivt	285	16.4%
2	Ganska positivt	899	51.6%
3	Varken positivt eller negativt	407	23.4%
4	Ganska negativt	91	5.2%
5	Mycket negativt	21	1.2%
6	Ingen uppfattning	39	2.2%
0	Uppgift saknas på delfrågan	21	
96	Frågan ej ställd i Riks-1	1704	
99	Uppgift saknas på hela frågan	79	

Varning: Dessa siffror visar att antalet fall finns i datafilen. De kan inte tolkas som sammanfattande statistik.

Information	[Typ: diskret] [Format: numeric] [Spann: 1- 6] [Missing: */0]
Statistik [Ej vikt./ Vikt.]	[Valid: 1742 /-] [Ej valid: 1804 /-]

f19b: F.19B Allmänna intryck av tv-kanaler: SVT2

Frågetext	Vilket är Ditt allmänna intryck av de svenska TV-kanalerna? - SVT2
Anmärkningar	F.34 i Riks-2, ej ställd i Riks-1

Värde	Etikett	Fall	Procentandel
1	Mycket positivt	310	17.9%
2	Ganska positivt	908	52.3%
3	Varken positivt eller negativt	378	21.8%
4	Ganska negativt	79	4.6%
5	Mycket negativt	24	1.4%
6	Ingen uppfattning	36	2.1%
0	Uppgift saknas på delfrågan	28	
96	Frågan ej ställd i Riks-1	1704	
99	Uppgift saknas på hela frågan	79	

Varning: Dessa siffror visar att antalet fall finns i datafilen. De kan inte tolkas som sammanfattande statistik.

Information	[Typ: diskret] [Format: numeric] [Spann: 1- 6] [Missing: */0]
Statistik [Ej vikt./ Vikt.]	[Valid: 1735 /-] [Ej valid: 1811 /-]

f19c: F.19C Allmänna intryck av tv-kanaler: TV3

Frågetext	Vilket är Ditt allmänna intryck av de svenska TV-kanalerna? - TV3
Anmärkningar	F.34 i Riks-2, ej ställd i Riks-1

Värde	Etikett	Fall	Procentandel
1	Mycket positivt	126	7.7%
2	Ganska positivt	422	25.8%
3	Varken positivt eller negativt	383	23.4%
4	Ganska negativt	182	11.1%
5	Mycket negativt	69	4.2%
6	Ingen uppfattning	452	27.7%
0	Uppgift saknas på delfrågan	129	
96	Frågan ej ställd i Riks-1	1704	

# f19c: F.19C Allmänna intryck av tv-kanaler: TV3			
Värde	Etikett	Fall	Procentandel
99	Uppgift saknas på hela frågan	79	
<i>Varning: Dessa siffror visar att antalet fall finns i datafilen. De kan inte tolkas som sammanfattande statistik.</i>			
Information	[Typ: diskret] [Format: numeric] [Spann: 1- 6] [Missing: */0]		
Statistik [Ej vikt./ Vikt.]	[Valid: 1634 /-] [Ej valid: 1912 /-]		

# f19d: F.19D Allmänna intryck av tv-kanaler: TV4			
Frågetext	Vilket är Ditt allmänna intryck av de svenska TV-kanalerna? - TV4		
Anmärkningar	F.34 i Riks-2, ej ställd i Riks-1		
Värde	Etikett	Fall	Procentandel
1	Mycket positivt	416	24.0%
2	Ganska positivt	900	51.9%
3	Varken positivt eller negativt	318	18.3%
4	Ganska negativt	55	3.2%
5	Mycket negativt	15	0.9%
6	Ingen uppfattning	31	1.8%
0	Uppgift saknas på delfrågan	28	
96	Frågan ej ställd i Riks-1	1704	
99	Uppgift saknas på hela frågan	79	
<i>Varning: Dessa siffror visar att antalet fall finns i datafilen. De kan inte tolkas som sammanfattande statistik.</i>			
Information	[Typ: diskret] [Format: numeric] [Spann: 1- 6] [Missing: */0]		
Statistik [Ej vikt./ Vikt.]	[Valid: 1735 /-] [Ej valid: 1811 /-]		

# f19e: F.19E Allmänna intryck av tv-kanaler: Kanal 5			
Frågetext	Vilket är Ditt allmänna intryck av de svenska TV-kanalerna? - Kanal 5		
Anmärkningar	F.34 i Riks-2, ej ställd i Riks-1		
Värde	Etikett	Fall	Procentandel
1	Mycket positivt	117	7.1%
2	Ganska positivt	402	24.6%
3	Varken positivt eller negativt	357	21.8%
4	Ganska negativt	89	5.4%
5	Mycket negativt	47	2.9%
6	Ingen uppfattning	625	38.2%
0	Uppgift saknas på delfrågan	126	
96	Frågan ej ställd i Riks-1	1704	
99	Uppgift saknas på hela frågan	79	
<i>Varning: Dessa siffror visar att antalet fall finns i datafilen. De kan inte tolkas som sammanfattande statistik.</i>			
Information	[Typ: diskret] [Format: numeric] [Spann: 1- 6] [Missing: */0]		
Statistik [Ej vikt./ Vikt.]	[Valid: 1637 /-] [Ej valid: 1909 /-]		

# f19f: F.19F Allmänna intryck av tv-kanaler: TV6			
Frågetext	Vilket är Ditt allmänna intryck av de svenska TV-kanalerna? - TV6		
Anmärkningar	F.34 i Riks-2, ej ställd i Riks-1		
Värde	Etikett	Fall	Procentandel
1	Mycket positivt	17	1.1%
2	Ganska positivt	96	6.0%
3	Varken positivt eller negativt	246	15.3%
4	Ganska negativt	67	4.2%
5	Mycket negativt	41	2.5%
6	Ingen uppfattning	1144	71.0%

# f19f: F.19F Allmänna intryck av tv-kanaler: TV6			
Värde	Etikett	Fall	Procentandel
0	Uppgift saknas på delfrågan	152	
96	Frågan ej ställd i Riks-1	1704	
99	Uppgift saknas på hela frågan	79	
<i>Varning: Dessa siffror visar att antalet fall finns i datafilen. De kan inte tolkas som sammanfattande statistik.</i>			
Information	[Typ: diskret] [Format: numeric] [Spann: 1- 6] [Missing: */0]		
Statistik [Ej vikt./ Vikt.]	[Valid: 1611 /-] [Ej valid: 1935 /-]		

# f19g: F.19G Allmänna intryck av tv-kanaler: ZTV			
Frågetext	Vilket är Ditt allmänna intryck av de svenska TV-kanalerna? - ZTV		
Anmärkningar	F.34 i Riks-2, ej ställd i Riks-1		
Värde	Etikett	Fall	Procentandel
1	Mycket positivt	48	3.0%
2	Ganska positivt	178	11.0%
3	Varken positivt eller negativt	355	22.0%
4	Ganska negativt	103	6.4%
5	Mycket negativt	40	2.5%
6	Ingen uppfattning	891	55.2%
0	Uppgift saknas på delfrågan	148	
96	Frågan ej ställd i Riks-1	1704	
99	Uppgift saknas på hela frågan	79	
<i>Varning: Dessa siffror visar att antalet fall finns i datafilen. De kan inte tolkas som sammanfattande statistik.</i>			
Information	[Typ: diskret] [Format: numeric] [Spann: 1- 6] [Missing: */0]		
Statistik [Ej vikt./ Vikt.]	[Valid: 1615 /-] [Ej valid: 1931 /-]		

# f19h: F.19H Allmänna intryck av tv-kanaler: TV8			
Frågetext	Vilket är Ditt allmänna intryck av de svenska TV-kanalerna? - TV8		
Anmärkningar	F.34 i Riks-2, ej ställd i Riks-1		
Värde	Etikett	Fall	Procentandel
1	Mycket positivt	15	0.9%
2	Ganska positivt	63	3.9%
3	Varken positivt eller negativt	204	12.7%
4	Ganska negativt	46	2.9%
5	Mycket negativt	33	2.0%
6	Ingen uppfattning	1250	77.6%
0	Uppgift saknas på delfrågan	152	
96	Frågan ej ställd i Riks-1	1704	
99	Uppgift saknas på hela frågan	79	
<i>Varning: Dessa siffror visar att antalet fall finns i datafilen. De kan inte tolkas som sammanfattande statistik.</i>			
Information	[Typ: diskret] [Format: numeric] [Spann: 1- 6] [Missing: */0]		
Statistik [Ej vikt./ Vikt.]	[Valid: 1611 /-] [Ej valid: 1935 /-]		

# f20: F.20 Inställning till reklam i tv			
Frågetext	Är Du positivt eller negativt inställd till reklam i TV?		
Anmärkningar	F.35 i Riks-2, ej ställd i Riks-1		
Värde	Etikett	Fall	Procentandel
1	Mycket positivt	25	1.4%
2	Ganska positivt	267	15.1%
3	Varken positivt eller negativt	538	30.3%
4	Ganska negativt	605	34.1%
5	Mycket negativt	339	19.1%
96	Frågan ej ställd i Riks-1	1704	
99	Uppgift saknas på hela frågan	68	
<i>Varning: Dessa siffror visar att antalet fall finns i datafilen. De kan inte tolkas som sammanfattande statistik.</i>			
Information	[Typ: diskret] [Format: numeric] [Spann: 1- 5] [Missing: *]		
Statistik [Ej vikt./ Vikt.]	[Valid: 1774 /-] [Ej valid: 1772 /-]		

# f21: F.21 Tv-licensen värd priset			
Frågetext	Tycker Du att TV-licensen, mottagaravgiften som man betalar för Sveriges Television, är värd priset eller inte?		
Anmärkningar	F.36 i Riks-2, ej ställd i Riks-1		
Värde	Etikett	Fall	Procentandel
1	Mycket väl värd priset	124	7.1%
2	Ganska väl värd priset	811	46.2%
3	Inte speciellt värd priset	546	31.1%
4	Inte alls värd priset	275	15.7%
96	Frågan ej ställd i Riks-1	1704	
99	Uppgift saknas på hela frågan	86	
<i>Varning: Dessa siffror visar att antalet fall finns i datafilen. De kan inte tolkas som sammanfattande statistik.</i>			
Information	[Typ: diskret] [Format: numeric] [Spann: 1- 4] [Missing: *]		
Statistik [Ej vikt./ Vikt.]	[Valid: 1756 /-] [Ej valid: 1790 /-]		

# f22a: F.22A Bedömning av påstående: Den som är journalist bör betrakta sig som en kritiker av samhällets orättvisor			
Inledande fråga	Här följer ett antal påståenden om journalisters yrkesroll. Vilken är Din uppfattning om vart och ett av dem?		
Frågetext	Den som är journalist bör betrakta sig som en kritiker av samhällets orättvisor		
Anmärkningar	F.37 i Riks-2, ej ställd i Riks-1		
Värde	Etikett	Fall	Procentandel
1	Stämmer helt	659	38.8%
2	Stämmer delvis	750	44.1%
3	Stämmer knappast	104	6.1%
4	Stämmer inte alls	52	3.1%
5	Ingen åsikt	135	7.9%
0	Uppgift saknas på delfrågan	26	
96	Frågan ej ställd i Riks-1	1704	
99	Uppgift saknas på hela frågan	116	
<i>Varning: Dessa siffror visar att antalet fall finns i datafilen. De kan inte tolkas som sammanfattande statistik.</i>			

f22a: F.22A Bedömning av påstående: Den som är journalist bör betrakta sig som en kritiker av samhällets orättvisor

Information	[Typ: diskret] [Format: numeric] [Spann: 1- 5] [Missing: */0]
Statistik [Ej vikt./ Vikt.]	[Valid: 1700 /-] [Ej valid: 1846 /-]

f22b: F.22B Bedömning av påstående: Den som är journalist bör betrakta sig som en som stimulerar nya tankar och idéer

Frågetext	Den som är journalist bör betrakta sig som en som stimulerar nya tankar och idéer		
Anmärkningar	F.37 i Riks-2, ej ställd i Riks-1		
Värde	Etikett	Fall	Procentandel
1	Stämmer helt	382	22.7%
2	Stämmer delvis	775	46.1%
3	Stämmer knappast	292	17.4%
4	Stämmer inte alls	56	3.3%
5	Ingen åsikt	176	10.5%
0	Uppgift saknas på delfrågan	45	
96	Frågan ej ställd i Riks-1	1704	
99	Uppgift saknas på hela frågan	116	
<i>Varning: Dessa siffror visar att antalet fall finns i datafilen. De kan inte tolkas som sammanfattande statistik.</i>			
Information	[Typ: diskret] [Format: numeric] [Spann: 1- 5] [Missing: */0]		
Statistik [Ej vikt./ Vikt.]	[Valid: 1681 /-] [Ej valid: 1865 /-]		

f22c: F.22C Bedömning av påstående: Den som är journalist bör betrakta sig som en neutral rapportör av det som sker i samhället

Frågetext	Den som är journalist bör betrakta sig som en neutral rapportör av det som sker i samhället		
Anmärkningar	F.37 i Riks-2, ej ställd i Riks-1		
Värde	Etikett	Fall	Procentandel
1	Stämmer helt	844	49.7%
2	Stämmer delvis	553	32.6%
3	Stämmer knappast	146	8.6%
4	Stämmer inte alls	44	2.6%
5	Ingen åsikt	110	6.5%
0	Uppgift saknas på delfrågan	29	
96	Frågan ej ställd i Riks-1	1704	
99	Uppgift saknas på hela frågan	116	
<i>Varning: Dessa siffror visar att antalet fall finns i datafilen. De kan inte tolkas som sammanfattande statistik.</i>			
Information	[Typ: diskret] [Format: numeric] [Spann: 1- 5] [Missing: */0]		
Statistik [Ej vikt./ Vikt.]	[Valid: 1697 /-] [Ej valid: 1849 /-]		

f22d: F.22D Bedömning av påstående: Den som är journalist bör betrakta sig som en granskare av samhällets makthavare

Frågetext	Den som är journalist bör betrakta sig som en granskare av samhällets makthavare
Anmärkningar	F.37 i Riks-2, ej ställd i Riks-1

f22d: F.22D Bedömning av påstående: Den som är journalist bör betrakta sig som en granskare av samhällets maktavare

Värde	Etikett	Fall	Procentandel
1	Stämmer helt	806	47.7%
2	Stämmer delvis	644	38.2%
3	Stämmer knappast	92	5.5%
4	Stämmer inte alls	21	1.2%
5	Ingen åsikt	125	7.4%
0	Uppgift saknas på delfrågan	38	
96	Frågan ej ställd i Riks-1	1704	
99	Uppgift saknas på hela frågan	116	

Varning: Dessa siffror visar att antalet fall finns i datafilen. De kan inte tolkas som sammanfattande statistik.

Information	[Typ: diskret] [Format: numeric] [Spann: 1- 5] [Missing: */0]
Statistik [Ej vikt./ Vikt.]	[Valid: 1688 /-] [Ej valid: 1858 /-]

f22e: F.22E Bedömning av påstående: Den som är journalist bör betrakta sig som en som enkelt kan förklara komplicerade händelser

Frågetext	Den som är journalist bör betrakta sig som en som enkelt kan förklara komplicerade händelser
Anmärkningar	F.37 i Riks-2, ej ställd i Riks-1

Värde	Etikett	Fall	Procentandel
1	Stämmer helt	636	37.6%
2	Stämmer delvis	641	37.9%
3	Stämmer knappast	208	12.3%
4	Stämmer inte alls	68	4.0%
5	Ingen åsikt	138	8.2%
0	Uppgift saknas på delfrågan	35	
96	Frågan ej ställd i Riks-1	1704	
99	Uppgift saknas på hela frågan	116	

Varning: Dessa siffror visar att antalet fall finns i datafilen. De kan inte tolkas som sammanfattande statistik.

Information	[Typ: diskret] [Format: numeric] [Spann: 1- 5] [Missing: */0]
Statistik [Ej vikt./ Vikt.]	[Valid: 1691 /-] [Ej valid: 1855 /-]

f23a: F.23A Förekomst av våldsinslag: Nyhetsprogram i TV

Inledande fråga	Under de senaste åren har det i samhällsdebatten talats om att mängden våldsskildringar har ökat i TV och andra medier.
Frågetext	Vilken är din bedömning av förekomsten av våldsinslag? - Nyhetsprogram i TV
Anmärkningar	F.38 i Riks-2, ej ställd i Riks-1

Värde	Etikett	Fall	Procentandel
0	(0) Våldsinslag förekommer i mycket liten omfattning	66	3.9%
1	(1)	50	2.9%
2	(2)	77	4.5%
3	(3)	127	7.5%
4	(4)	117	6.9%
5	(5)	305	18.0%
6	(6)	151	8.9%

f23a: F.23A Förekomst av våldsinslag: Nyhetsprogram i TV

Värde	Etikett	Fall	Procentandel
7	(7)	244	14.4%
8	(8)	271	16.0%
9	(9)	89	5.2%
10	(10) Våldsinslag förekommer i mkt stor omfattning	202	11.9%
96	Frågan ej ställd i Riks-1	1704	
97	Uppgift saknas på delfrågan	34	
99	Uppgift saknas på hela frågan	109	

Varning: Dessa siffror visar att antalet fall finns i datafilen. De kan inte tolkas som sammanfattande statistik.

Information	[Typ: diskret] [Format: numeric] [Spann: 0- 10] [Missing: *]
Statistik [Ej vikt./ Vikt.]	[Valid: 1699 /-] [Ej valid: 1847 /-]

f23b: F.23B Förekomst av våldsinslag: TV-såpor

Frågetext	Vilken är din bedömning av förekomsten av våldsinslag? - TV-såpor
Anmärkningar	F.38 i Riks-2, ej ställd i Riks-1

Värde	Etikett	Fall	Procentandel
0	(0) Våldsinslag förekommer i mycket liten omfattning	72	4.5%
1	(1)	85	5.3%
2	(2)	136	8.5%
3	(3)	172	10.7%
4	(4)	176	10.9%
5	(5)	354	22.0%
6	(6)	177	11.0%
7	(7)	153	9.5%
8	(8)	138	8.6%
9	(9)	56	3.5%
10	(10) Våldsinslag förekommer i mkt stor omfattning	89	5.5%
96	Frågan ej ställd i Riks-1	1704	
97	Uppgift saknas på delfrågan	125	
99	Uppgift saknas på hela frågan	109	

Varning: Dessa siffror visar att antalet fall finns i datafilen. De kan inte tolkas som sammanfattande statistik.

Information	[Typ: diskret] [Format: numeric] [Spann: 0- 10] [Missing: *]
Statistik [Ej vikt./ Vikt.]	[Valid: 1608 /-] [Ej valid: 1938 /-]

f23c: F.23C Förekomst av våldsinslag: Dramaserier på TV

Frågetext	Vilken är din bedömning av förekomsten av våldsinslag? - Dramaserier på TV
Anmärkningar	F.38 i Riks-2, ej ställd i Riks-1

Värde	Etikett	Fall	Procentandel
0	(0) Våldsinslag förekommer i mycket liten omfattning	50	3.1%
1	(1)	52	3.2%
2	(2)	116	7.1%
3	(3)	174	10.7%
4	(4)	174	10.7%
5	(5)	399	24.5%

f23c: F.23C Förekomst av våldsinslag: Dramaserier på TV

Värde	Etikett	Fall	Procentandel
6	(6)	195	12.0%
7	(7)	175	10.8%
8	(8)	146	9.0%
9	(9)	51	3.1%
10	(10) Våldsinslag förekommer i mkt stor omfattning	94	5.8%
96	Frågan ej ställd i Riks-1	1704	
97	Uppgift saknas på delfrågan	107	
99	Uppgift saknas på hela frågan	109	

Varning: Dessa siffror visar att antalet fall finns i datafilen. De kan inte tolkas som sammanfattande statistik.

Information	[Typ: diskret] [Format: numeric] [Spann: 0- 10] [Missing: *]
Statistik [Ej vikt./ Vikt.]	[Valid: 1626 /-] [Ej valid: 1920 /-]

f23d: F.23D Förekomst av våldsinslag: Långfilm på TV

Frågetext	Vilken är din bedömning av förekomsten av våldsinslag? - Långfilm på TV
Anmärkningar	F.38 i Riks-2, ej ställd i Riks-1

Värde	Etikett	Fall	Procentandel
0	(0) Våldsinslag förekommer i mycket liten omfattning	20	1.2%
1	(1)	15	0.9%
2	(2)	32	1.9%
3	(3)	52	3.1%
4	(4)	89	5.4%
5	(5)	278	16.8%
6	(6)	195	11.8%
7	(7)	331	20.0%
8	(8)	316	19.1%
9	(9)	142	8.6%
10	(10) Våldsinslag förekommer i mkt stor omfattning	185	11.2%
96	Frågan ej ställd i Riks-1	1704	
97	Uppgift saknas på delfrågan	78	
99	Uppgift saknas på hela frågan	109	

Varning: Dessa siffror visar att antalet fall finns i datafilen. De kan inte tolkas som sammanfattande statistik.

Information	[Typ: diskret] [Format: numeric] [Spann: 0- 10] [Missing: *]
Statistik [Ej vikt./ Vikt.]	[Valid: 1655 /-] [Ej valid: 1891 /-]

f23e: F.23E Förekomst av våldsinslag: Tecknad film på TV

Frågetext	Vilken är din bedömning av förekomsten av våldsinslag? - Tecknad film på TV
Anmärkningar	F.38 i Riks-2, ej ställd i Riks-1

Värde	Etikett	Fall	Procentandel
0	(0) Våldsinslag förekommer i mycket liten omfattning	112	7.0%
1	(1)	98	6.1%
2	(2)	125	7.8%
3	(3)	140	8.7%
4	(4)	121	7.6%

f23e: F.23E Förekomst av våldsinslag: Tecknad film på TV

Värde	Etikett	Fall	Procentandel
5	(5)	252	15.7%
6	(6)	174	10.9%
7	(7)	177	11.1%
8	(8)	170	10.6%
9	(9)	110	6.9%
10	(10) Våldsinslag förekommer i mkt stor omfattning	122	7.6%
96	Frågan ej ställd i Riks-1	1704	
97	Uppgift saknas på delfrågan	132	
99	Uppgift saknas på hela frågan	109	

Varning: Dessa siffror visar att antalet fall finns i datafilen. De kan inte tolkas som sammanfattande statistik.

Information	[Typ: diskret] [Format: numeric] [Spann: 0- 10] [Missing: *]
Statistik [Ej vikt./ Vikt.]	[Valid: 1601 /-] [Ej valid: 1945 /-]

f23f: F.23F Förekomst av våldsinslag: Videofilm

Frågetext	Vilken är din bedömning av förekomsten av våldsinslag? - Videofilm
Anmärkningar	F.38 i Riks-2, ej ställd i Riks-1

Värde	Etikett	Fall	Procentandel
0	(0) Våldsinslag förekommer i mycket liten omfattning	13	0.8%
1	(1)	3	0.2%
2	(2)	14	0.9%
3	(3)	24	1.5%
4	(4)	33	2.1%
5	(5)	155	9.6%
6	(6)	100	6.2%
7	(7)	204	12.7%
8	(8)	309	19.2%
9	(9)	285	17.7%
10	(10) Våldsinslag förekommer i mkt stor omfattning	469	29.1%
96	Frågan ej ställd i Riks-1	1704	
97	Uppgift saknas på delfrågan	124	
99	Uppgift saknas på hela frågan	109	

Varning: Dessa siffror visar att antalet fall finns i datafilen. De kan inte tolkas som sammanfattande statistik.

Information	[Typ: diskret] [Format: numeric] [Spann: 0- 10] [Missing: *]
Statistik [Ej vikt./ Vikt.]	[Valid: 1609 /-] [Ej valid: 1937 /-]

f23g: F.23G Förekomst av våldsinslag: Biofilm

Frågetext	Vilken är din bedömning av förekomsten av våldsinslag? - Biofilm
Anmärkningar	F.38 i Riks-2, ej ställd i Riks-1

Värde	Etikett	Fall	Procentandel
0	(0) Våldsinslag förekommer i mycket liten omfattning	11	0.7%
1	(1)	10	0.6%
2	(2)	24	1.5%
3	(3)	29	1.8%

# f23g: F.23G Förekomst av våldsinslag: Biofilm			
Värde	Etikett	Fall	Procentandel
4	(4)	36	2.3%
5	(5)	220	13.8%
6	(6)	154	9.6%
7	(7)	269	16.8%
8	(8)	354	22.2%
9	(9)	225	14.1%
10	(10) Våldsinslag förekommer i mkt stor omfattning	265	16.6%
96	Frågan ej ställd i Riks-1	1704	
97	Uppgift saknas på delfrågan	136	
99	Uppgift saknas på hela frågan	109	
<i>Varning: Dessa siffror visar att antalet fall finns i datafilen. De kan inte tolkas som sammanfattande statistik.</i>			
Information	[Typ: diskret] [Format: numeric] [Spann: 0- 10] [Missing: *]		
Statistik [Ej vikt./ Vikt.]	[Valid: 1597 /-] [Ej valid: 1949 /-]		

# f23h: F.23H Förekomst av våldsinslag: Data-/TV-spel			
Frågetext	Vilken är din bedömning av förekomsten av våldsinslag? - Data-/TV-spel		
Anmärkningar	F.38 i Riks-2, ej ställd i Riks-1		
Värde	Etikett	Fall	Procentandel
0	(0) Våldsinslag förekommer i mycket liten omfattning	34	2.2%
1	(1)	13	0.8%
2	(2)	26	1.7%
3	(3)	34	2.2%
4	(4)	47	3.0%
5	(5)	165	10.6%
6	(6)	110	7.1%
7	(7)	160	10.3%
8	(8)	284	18.2%
9	(9)	248	15.9%
10	(10) Våldsinslag förekommer i mkt stor omfattning	436	28.0%
96	Frågan ej ställd i Riks-1	1704	
97	Uppgift saknas på delfrågan	176	
99	Uppgift saknas på hela frågan	109	
<i>Varning: Dessa siffror visar att antalet fall finns i datafilen. De kan inte tolkas som sammanfattande statistik.</i>			
Information	[Typ: diskret] [Format: numeric] [Spann: 0- 10] [Missing: *]		
Statistik [Ej vikt./ Vikt.]	[Valid: 1557 /-] [Ej valid: 1989 /-]		

# f23i: F.23I Förekomst av våldsinslag: Internet			
Frågetext	Vilken är din bedömning av förekomsten av våldsinslag? - Internet		
Anmärkningar	F.38 i Riks-2, ej ställd i Riks-1		
Värde	Etikett	Fall	Procentandel
0	(0) Våldsinslag förekommer i mycket liten omfattning	100	7.2%
1	(1)	59	4.2%
2	(2)	85	6.1%

# f23i: F.23I Förekomst av våldsinslag: Internet			
Värde	Etikett	Fall	Procentandel
3	(3)	82	5.9%
4	(4)	78	5.6%
5	(5)	363	26.1%
6	(6)	108	7.8%
7	(7)	131	9.4%
8	(8)	127	9.1%
9	(9)	89	6.4%
10	(10) Våldsinslag förekommer i mkt stor omfattning	167	12.0%
96	Frågan ej ställd i Riks-1	1704	
97	Uppgift saknas på delfrågan	344	
99	Uppgift saknas på hela frågan	109	
<i>Varning: Dessa siffror visar att antalet fall finns i datafilen. De kan inte tolkas som sammanfattande statistik.</i>			
Information	[Typ: diskret] [Format: numeric] [Spann: 0- 10] [Missing: *]		
Statistik [Ej vikt./ Vikt.]	[Valid: 1389 /-] [Ej valid: 2157 /-]		

# f24: F.24 Våldsinslags effekt på barn			
Frågetext	Det har diskuterats i vilken utsträckning våldsskildringar i TV, på video och på bio har negativa effekter på barn genom att göra dem mer aggressiva. Enligt Din egen erfarenhet, vilken effekt har våldsinslag i TV och på film på barn?		
Anmärkningar	F.39 i Riks-2, ej ställd i Riks-1		
Värde	Etikett	Fall	Procentandel
0	(0) Leder inte alls till ökad aggressivitet	49	2.8%
1	(1)	33	1.9%
2	(2)	82	4.8%
3	(3)	91	5.3%
4	(4)	67	3.9%
5	(5)	196	11.4%
6	(6)	147	8.5%
7	(7)	250	14.5%
8	(8)	318	18.4%
9	(9)	153	8.9%
10	(10) Leder till kraftigt ökad aggressivitet	339	19.7%
96	Frågan ej ställd i Riks-1	1704	
99	Uppgift saknas på hela frågan	117	
<i>Varning: Dessa siffror visar att antalet fall finns i datafilen. De kan inte tolkas som sammanfattande statistik.</i>			
Information	[Typ: diskret] [Format: numeric] [Spann: 0- 10] [Missing: *]		
Statistik [Ej vikt./ Vikt.]	[Valid: 1725 /-] [Ej valid: 1821 /-]		

# f25a: F.25A Bedömning av påstående: Nyheterna i de stora medierna handlar mest om vad som händer i Stockholm	
Inledande fråga	Vad är Din uppfattning om följande påståenden som man ibland hör om nyhetsförmedlingen i Sverige?
Frågetext	Nyheterna i de stora medierna handlar mest om vad som händer i Stockholm
Anmärkningar	F.40 i Riks-2, ej ställd i Riks-1

f25a: F.25A Bedömning av påstående: Nyheterna i de stora medierna handlar mest om vad som händer i Stockholm

Värde	Etikett	Fall	Procentandel
0	(0) Helt felaktigt påstående	137	8.1%
1	(1)	48	2.8%
2	(2)	127	7.5%
3	(3)	143	8.4%
4	(4)	113	6.7%
5	(5)	290	17.1%
6	(6)	179	10.5%
7	(7)	237	14.0%
8	(8)	190	11.2%
9	(9)	80	4.7%
10	(10) Helt riktigt påstående	154	9.1%
96	Frågan ej ställd i Riks-1	1704	
97	Uppgift saknas på delfrågan	32	
99	Uppgift saknas på hela frågan	112	

Varning: Dessa siffror visar att antalet fall finns i datafilen. De kan inte tolkas som sammanfattande statistik.

Information	[Typ: diskret] [Format: numeric] [Spann: 0- 10] [Missing: *]
Statistik [Ej vikt./ Vikt.]	[Valid: 1698 /-] [Ej valid: 1848 /-]

f25b: F.25B Bedömning av påstående: Nyheterna i svenska medier är i allmänhet mycket tillförlitliga

Frågetext	Nyheterna i svenska medier är i allmänhet mycket tillförlitliga
Anmärkningar	F.40 i Riks-2, ej ställd i Riks-1

Värde	Etikett	Fall	Procentandel
0	(0) Helt felaktigt påstående	34	2.0%
1	(1)	13	0.8%
2	(2)	30	1.8%
3	(3)	81	4.8%
4	(4)	121	7.1%
5	(5)	321	18.9%
6	(6)	193	11.4%
7	(7)	259	15.3%
8	(8)	342	20.1%
9	(9)	164	9.7%
10	(10) Helt riktigt påstående	140	8.2%
96	Frågan ej ställd i Riks-1	1704	
97	Uppgift saknas på delfrågan	32	
99	Uppgift saknas på hela frågan	112	

Varning: Dessa siffror visar att antalet fall finns i datafilen. De kan inte tolkas som sammanfattande statistik.

Information	[Typ: diskret] [Format: numeric] [Spann: 0- 10] [Missing: *]
Statistik [Ej vikt./ Vikt.]	[Valid: 1698 /-] [Ej valid: 1848 /-]

f25c: F.25C Bedömning av påstående: Nyheterna idag är mindre sakliga än förr

Frågetext	Nyheterna idag är mindre sakliga än förr
------------------	--

f25c: F.25C Bedömning av påstående: Nyheterna idag är mindre sakliga än förr

Anmärkningar	F.40 i Riks-2, ej ställd i Riks-1		
Värde	Etikett	Fall	Procentandel
0	(0) Helt felaktigt påstående	161	9.7%
1	(1)	95	5.7%
2	(2)	157	9.4%
3	(3)	166	10.0%
4	(4)	107	6.4%
5	(5)	519	31.1%
6	(6)	135	8.1%
7	(7)	131	7.9%
8	(8)	109	6.5%
9	(9)	31	1.9%
10	(10) Helt riktigt påstående	57	3.4%
96	Frågan ej ställd i Riks-1	1704	
97	Uppgift saknas på delfrågan	62	
99	Uppgift saknas på hela frågan	112	
<i>Varning: Dessa siffror visar att antalet fall finns i datafilen. De kan inte tolkas som sammanfattande statistik.</i>			
Information	[Typ: diskret] [Format: numeric] [Spänn: 0- 10] [Missing: *]		
Statistik [Ej vikt./ Vikt.]	[Valid: 1668 /-] [Ej valid: 1878 /-]		

f25d: F.25D Bedömning av påstående: Medierna rapporterar ofta viktiga nyheter för sent

Frågetext	Medierna rapporterar ofta viktiga nyheter för sent		
Anmärkningar	F.40 i Riks-2, ej ställd i Riks-1		
Värde	Etikett	Fall	Procentandel
0	(0) Helt felaktigt påstående	261	15.5%
1	(1)	223	13.3%
2	(2)	308	18.3%
3	(3)	216	12.8%
4	(4)	116	6.9%
5	(5)	286	17.0%
6	(6)	80	4.8%
7	(7)	68	4.0%
8	(8)	56	3.3%
9	(9)	16	1.0%
10	(10) Helt riktigt påstående	51	3.0%
96	Frågan ej ställd i Riks-1	1704	
97	Uppgift saknas på delfrågan	49	
99	Uppgift saknas på hela frågan	112	
<i>Varning: Dessa siffror visar att antalet fall finns i datafilen. De kan inte tolkas som sammanfattande statistik.</i>			
Information	[Typ: diskret] [Format: numeric] [Spänn: 0- 10] [Missing: *]		
Statistik [Ej vikt./ Vikt.]	[Valid: 1681 /-] [Ej valid: 1865 /-]		

f25e: F.25E Bedömning av påstående: Journalister är i allmänhet bra på att förklara svåra politiska frågor

Frågetext	Journalister är i allmänhet bra på att förklara svåra politiska frågor
------------------	--

f25e: F.25E Bedömning av påstående: Journalister är i allmänhet bra på att förklara svåra politiska frågor

Anmärkningar	F.40 i Riks-2, ej ställd i Riks-1		
Värde	Etikett	Fall	Procentandel
0	(0) Helt felaktigt påstående	67	4.0%
1	(1)	64	3.8%
2	(2)	142	8.4%
3	(3)	181	10.7%
4	(4)	171	10.1%
5	(5)	391	23.1%
6	(6)	166	9.8%
7	(7)	171	10.1%
8	(8)	156	9.2%
9	(9)	85	5.0%
10	(10) Helt riktigt påstående	99	5.8%
96	Frågan ej ställd i Riks-1	1704	
97	Uppgift saknas på delfrågan	37	
99	Uppgift saknas på hela frågan	112	
<i>Varning: Dessa siffror visar att antalet fall finns i datafilen. De kan inte tolkas som sammanfattande statistik.</i>			
Information	[Typ: diskret] [Format: numeric] [Spann: 0- 10] [Missing: *]		
Statistik [Ej vikt./ Vikt.]	[Valid: 1693 /-] [Ej valid: 1853 /-]		

f25f: F.25F Bedömning av påstående: I svenska medier får man ofta en bra bakgrund till det som har hänt

Frågetext	I svenska medier får man ofta en bra bakgrund till det som har hänt		
Anmärkningar	F.40 i Riks-2, ej ställd i Riks-1		
Värde	Etikett	Fall	Procentandel
0	(0) Helt felaktigt påstående	47	2.8%
1	(1)	41	2.4%
2	(2)	80	4.7%
3	(3)	108	6.4%
4	(4)	122	7.2%
5	(5)	369	21.8%
6	(6)	205	12.1%
7	(7)	239	14.2%
8	(8)	238	14.1%
9	(9)	122	7.2%
10	(10) Helt riktigt påstående	118	7.0%
96	Frågan ej ställd i Riks-1	1704	
97	Uppgift saknas på delfrågan	41	
99	Uppgift saknas på hela frågan	112	
<i>Varning: Dessa siffror visar att antalet fall finns i datafilen. De kan inte tolkas som sammanfattande statistik.</i>			
Information	[Typ: diskret] [Format: numeric] [Spann: 0- 10] [Missing: *]		
Statistik [Ej vikt./ Vikt.]	[Valid: 1689 /-] [Ej valid: 1857 /-]		

f25g: F.25G Bedömning av påstående: Journalister vinklar ofta nyheter efter egna åsikter

Frågetext	Journalister vinklar ofta nyheter efter egna åsikter
------------------	--

f25g: F.25G Bedömning av påstående: Journalister vinklar ofta nyheter efter egna åsikter

Anmärkningar	F.40 i Riks-2, ej ställd i Riks-1		
Värde	Etikett	Fall	Procentandel
0	(0) Helt felaktigt påstående	86	5.1%
1	(1)	64	3.8%
2	(2)	118	7.0%
3	(3)	144	8.6%
4	(4)	105	6.3%
5	(5)	360	21.5%
6	(6)	184	11.0%
7	(7)	194	11.6%
8	(8)	179	10.7%
9	(9)	92	5.5%
10	(10) Helt riktigt påstående	152	9.1%
96	Frågan ej ställd i Riks-1	1704	
97	Uppgift saknas på delfrågan	52	
99	Uppgift saknas på hela frågan	112	
<i>Varning: Dessa siffror visar att antalet fall finns i datafilen. De kan inte tolkas som sammanfattande statistik.</i>			
Information	[Typ: diskret] [Format: numeric] [Spann: 0- 10] [Missing: *]		
Statistik [Ej vikt./ Vikt.]	[Valid: 1678 /-] [Ej valid: 1868 /-]		

f25h: F.25H Bedömning av påstående: Medier är i allmänhet skickliga på att bedöma vad publiken är intresserad av

Frågetext	Medier är i allmänhet skickliga på att bedöma vad publiken är intresserad av		
Anmärkningar	F.40 i Riks-2, ej ställd i Riks-1		
Värde	Etikett	Fall	Procentandel
0	(0) Helt felaktigt påstående	47	2.8%
1	(1)	31	1.8%
2	(2)	77	4.6%
3	(3)	94	5.6%
4	(4)	116	6.9%
5	(5)	432	25.7%
6	(6)	197	11.7%
7	(7)	232	13.8%
8	(8)	213	12.7%
9	(9)	107	6.4%
10	(10) Helt riktigt påstående	132	7.9%
96	Frågan ej ställd i Riks-1	1704	
97	Uppgift saknas på delfrågan	52	
99	Uppgift saknas på hela frågan	112	
<i>Varning: Dessa siffror visar att antalet fall finns i datafilen. De kan inte tolkas som sammanfattande statistik.</i>			
Information	[Typ: diskret] [Format: numeric] [Spann: 0- 10] [Missing: *]		
Statistik [Ej vikt./ Vikt.]	[Valid: 1678 /-] [Ej valid: 1868 /-]		

# f25i: F.25I Bedömning av påstående: Många journalister är medvetet ute efter att skapa misstro mot politiker			
Frågetext	Många journalister är medvetet ute efter att skapa misstro mot politiker		
Anmärkningar	F.40 i Riks-2, ej ställd i Riks-1		
Värde	Etikett	Fall	Procentandel
0	(0) Helt felaktigt påstående	99	5.9%
1	(1)	79	4.7%
2	(2)	123	7.3%
3	(3)	125	7.4%
4	(4)	108	6.4%
5	(5)	382	22.7%
6	(6)	175	10.4%
7	(7)	154	9.1%
8	(8)	197	11.7%
9	(9)	92	5.5%
10	(10) Helt riktigt påstående	152	9.0%
96	Frågan ej ställd i Riks-1	1704	
97	Uppgift saknas på delfrågan	44	
99	Uppgift saknas på hela frågan	112	
<i>Varning: Dessa siffror visar att antalet fall finns i datafilen. De kan inte tolkas som sammanfattande statistik.</i>			
Information	[Typ: diskret] [Format: numeric] [Spann: 0- 10] [Missing: *]		
Statistik [Ej vikt./ Vikt.]	[Valid: 1686 /-] [Ej valid: 1860 /-]		

# f26a: F.26A Tillgång till utrustning i hushållet: Telefon			
Frågetext	Vilken utrustning har Du för närvarande tillgång till i Ditt hushåll? - Telefon		
Anmärkningar	F.58 i Riks-1, F.47 i Riks-2		
Värde	Etikett	Fall	Procentandel
0	Ej markerat	67	1.9%
1	Telefon	3395	98.1%
99	Uppgift saknas på hela frågan	84	
<i>Varning: Dessa siffror visar att antalet fall finns i datafilen. De kan inte tolkas som sammanfattande statistik.</i>			
Information	[Typ: diskret] [Format: numeric] [Spann: 0- 1] [Missing: */99]		
Statistik [Ej vikt./ Vikt.]	[Valid: 3462 /-] [Ej valid: 84 /-]		

# f26b: F.26B Tillgång till utrustning i hushållet: Mobiltelefon			
Frågetext	Vilken utrustning har Du för närvarande tillgång till i Ditt hushåll? - Mobiltelefon		
Anmärkningar	F.58 i Riks-1, F.47 i Riks-2		
Värde	Etikett	Fall	Procentandel
0	Ej markerat	886	25.6%
1	Mobiltelefon	2576	74.4%
99	Uppgift saknas på hela frågan	84	
<i>Varning: Dessa siffror visar att antalet fall finns i datafilen. De kan inte tolkas som sammanfattande statistik.</i>			
Information	[Typ: diskret] [Format: numeric] [Spann: 0- 1] [Missing: */99]		
Statistik [Ej vikt./ Vikt.]	[Valid: 3462 /-] [Ej valid: 84 /-]		

# f26c: F.26C Tillgång till utrustning i hushållet: Mobiltelefon med WAP			
Frågetext	Vilken utrustning har Du för närvarande tillgång till i Ditt hushåll? - Mobiltelefon med WAP		
Anmärkningar	F.58 i Riks-1, F.47 i Riks-2		
Värde	Etikett	Fall	Procentandel
0	Ej markerat	3349	96.7%
1	Mobiltelefon med WAP	113	3.3%
99	Uppgift saknas på hela frågan	84	
<i>Varning: Dessa siffror visar att antalet fall finns i datafilen. De kan inte tolkas som sammanfattande statistik.</i>			
Information	[Typ: diskret] [Format: numeric] [Spann: 0- 1] [Missing: */99]		
Statistik [Ej vikt./ Vikt.]	[Valid: 3462 /-] [Ej valid: 84 /-]		

# f26d: F.26D Tillgång till utrustning i hushållet: Tv-apparat			
Frågetext	Vilken utrustning har Du för närvarande tillgång till i Ditt hushåll? - TV-apparat		
Anmärkningar	F.58 i Riks-1, F.47 i Riks-2		
Värde	Etikett	Fall	Procentandel
0	Ej markerat	105	3.0%
1	Tv-apparat	3357	97.0%
99	Uppgift saknas på hela frågan	84	
<i>Varning: Dessa siffror visar att antalet fall finns i datafilen. De kan inte tolkas som sammanfattande statistik.</i>			
Information	[Typ: diskret] [Format: numeric] [Spann: 0- 1] [Missing: */99]		
Statistik [Ej vikt./ Vikt.]	[Valid: 3462 /-] [Ej valid: 84 /-]		

# f26e: F.26E Tillgång till utrustning i hushållet: Text-tv			
Frågetext	Vilken utrustning har Du för närvarande tillgång till i Ditt hushåll? - Text-TV		
Anmärkningar	F.58 i Riks-1, F.47 i Riks-2		
Värde	Etikett	Fall	Procentandel
0	Ej markerat	518	15.0%
1	Text-tv	2944	85.0%
99	Uppgift saknas på hela frågan	84	
<i>Varning: Dessa siffror visar att antalet fall finns i datafilen. De kan inte tolkas som sammanfattande statistik.</i>			
Information	[Typ: diskret] [Format: numeric] [Spann: 0- 1] [Missing: */99]		
Statistik [Ej vikt./ Vikt.]	[Valid: 3462 /-] [Ej valid: 84 /-]		

# f26f: F.26F Tillgång till utrustning i hushållet: Video			
Frågetext	Vilken utrustning har Du för närvarande tillgång till i Ditt hushåll? - Video		
Anmärkningar	F.58 i Riks-1, F.47 i Riks-2		
Värde	Etikett	Fall	Procentandel
0	Ej markerat	632	18.3%
1	Video	2830	81.7%
99	Uppgift saknas på hela frågan	84	
<i>Varning: Dessa siffror visar att antalet fall finns i datafilen. De kan inte tolkas som sammanfattande statistik.</i>			
Information	[Typ: diskret] [Format: numeric] [Spann: 0- 1] [Missing: */99]		
Statistik [Ej vikt./ Vikt.]	[Valid: 3462 /-] [Ej valid: 84 /-]		

f26f: F.26F Tillgång till utrustning i hushållet: Video**# f26g: F.26G Tillgång till utrustning i hushållet: Kabel-tv**

Frågetext	Vilken utrustning har Du för närvarande tillgång till i Ditt hushåll? - Kabel-TV		
Anmärkningar	F.58 i Riks-1, F.47 i Riks-2		
Värde	Etikett	Fall	Procentandel
0	Ej markerat	1937	56.0%
1	Kabel-tv	1525	44.0%
99	Uppgift saknas på hela frågan	84	
<i>Varning: Dessa siffror visar att antalet fall finns i datafilen. De kan inte tolkas som sammanfattande statistik.</i>			
Information	[Typ: diskret] [Format: numeric] [Spann: 0- 1] [Missing: */99]		
Statistik [Ej vikt./ Vikt.]	[Valid: 3462 /-] [Ej valid: 84 /-]		

f26h: F.26H Tillgång till utrustning i hushållet: Digital-tv/Set Top Box

Frågetext	Vilken utrustning har Du för närvarande tillgång till i Ditt hushåll? - Digital-TV/Set Top Box		
Anmärkningar	F.58 i Riks-1, F.47 i Riks-2		
Värde	Etikett	Fall	Procentandel
0	Ej markerat	3240	93.6%
1	Digital-tv/Set Top Box	222	6.4%
99	Uppgift saknas på hela frågan	84	
<i>Varning: Dessa siffror visar att antalet fall finns i datafilen. De kan inte tolkas som sammanfattande statistik.</i>			
Information	[Typ: diskret] [Format: numeric] [Spann: 0- 1] [Missing: */99]		
Statistik [Ej vikt./ Vikt.]	[Valid: 3462 /-] [Ej valid: 84 /-]		

f26i: F.26I Tillgång till utrustning i hushållet: Hushållsparabol

Frågetext	Vilken utrustning har Du för närvarande tillgång till i Ditt hushåll? - Hushållsparabol		
Anmärkningar	F.58 i Riks-1, F.47 i Riks-2		
Värde	Etikett	Fall	Procentandel
0	Ej markerat	2695	77.8%
1	Hushållsparabol	767	22.2%
99	Uppgift saknas på hela frågan	84	
<i>Varning: Dessa siffror visar att antalet fall finns i datafilen. De kan inte tolkas som sammanfattande statistik.</i>			
Information	[Typ: diskret] [Format: numeric] [Spann: 0- 1] [Missing: */99]		
Statistik [Ej vikt./ Vikt.]	[Valid: 3462 /-] [Ej valid: 84 /-]		

f26j: F.26J Tillgång till utrustning i hushållet: Persondator

Frågetext	Vilken utrustning har Du för närvarande tillgång till i Ditt hushåll? - Persondator		
Anmärkningar	F.58 i Riks-1, F.47 i Riks-2		
Värde	Etikett	Fall	Procentandel
0	Ej markerat	1311	37.9%
1	Persondator	2151	62.1%
99	Uppgift saknas på hela frågan	84	
<i>Varning: Dessa siffror visar att antalet fall finns i datafilen. De kan inte tolkas som sammanfattande statistik.</i>			

# f26j: F.26J Tillgång till utrustning i hushållet: Persondator	
Information	[Typ: diskret] [Format: numeric] [Spann: 0- 1] [Missing: */99]
Statistik [Ej vikt./ Vikt.]	[Valid: 3462 /-] [Ej valid: 84 /-]

# f26k: F.26K Tillgång till utrustning i hushållet: DAB-radio			
Frågetext	Vilken utrustning har Du för närvarande tillgång till i Ditt hushåll? - DAB-radio		
Anmärkningar	F.58 i Riks-1, F.47 i Riks-2		
Värde	Etikett	Fall	Procentandel
0	Ej markerat	3348	96.7%
1	DAB-radio	114	3.3%
99	Uppgift saknas på hela frågan	84	
<i>Varning: Dessa siffror visar att antalet fall finns i datafilen. De kan inte tolkas som sammanfattande statistik.</i>			
Information	[Typ: diskret] [Format: numeric] [Spann: 0- 1] [Missing: */99]		
Statistik [Ej vikt./ Vikt.]	[Valid: 3462 /-] [Ej valid: 84 /-]		

# f26l: F.26L Tillgång till utrustning i hushållet: DVD-spelare			
Frågetext	Vilken utrustning har Du för närvarande tillgång till i Ditt hushåll? - DVD-spelare		
Anmärkningar	F.58 i Riks-1, F.47 i Riks-2		
Värde	Etikett	Fall	Procentandel
0	Ej markerat	3080	89.0%
1	DVD-spelare	382	11.0%
99	Uppgift saknas på hela frågan	84	
<i>Varning: Dessa siffror visar att antalet fall finns i datafilen. De kan inte tolkas som sammanfattande statistik.</i>			
Information	[Typ: diskret] [Format: numeric] [Spann: 0- 1] [Missing: */99]		
Statistik [Ej vikt./ Vikt.]	[Valid: 3462 /-] [Ej valid: 84 /-]		

# f26m: F.26M Tillgång till utrustning i hushållet: Fax			
Frågetext	Vilken utrustning har Du för närvarande tillgång till i Ditt hushåll? - Fax		
Anmärkningar	F.58 i Riks-1, F.47 i Riks-2		
Värde	Etikett	Fall	Procentandel
0	Ej markerat	2822	81.5%
1	Fax	640	18.5%
99	Uppgift saknas på hela frågan	84	
<i>Varning: Dessa siffror visar att antalet fall finns i datafilen. De kan inte tolkas som sammanfattande statistik.</i>			
Information	[Typ: diskret] [Format: numeric] [Spann: 0- 1] [Missing: */99]		
Statistik [Ej vikt./ Vikt.]	[Valid: 3462 /-] [Ej valid: 84 /-]		

# f26n: F.26N Tillgång till utrustning i hushållet: Cd-spelare			
Frågetext	Vilken utrustning har Du för närvarande tillgång till i Ditt hushåll? - CD-spelare		
Anmärkningar	F.58 i Riks-1, F.47 i Riks-2		
Värde	Etikett	Fall	Procentandel
0	Ej markerat	720	20.8%

# f26n: F.26N Tillgång till utrustning i hushållet: Cd-spelare			
Värde	Etikett	Fall	Procentandel
1	CD-spelare	2742	79.2%
99	Uppgift saknas på hela frågan	84	
<i>Varning: Dessa siffror visar att antalet fall finns i datafilen. De kan inte tolkas som sammanfattande statistik.</i>			
Information	[Typ: diskret] [Format: numeric] [Spann: 0- 1] [Missing: */99]		
Statistik [Ej vikt./ Vikt.]	[Valid: 3462 /-] [Ej valid: 84 /-]		

# f26o: F.26O Tillgång till i hushållet: Fritidshus			
Frågetext	Vilken utrustning har Du för närvarande tillgång till i Ditt hushåll? - Fritidshus		
Anmärkningar	F.58 i Riks-1, F.47 i Riks-2		
Värde	Etikett	Fall	Procentandel
0	Ej markerat	2587	74.7%
1	Fritidshus	875	25.3%
99	Uppgift saknas på hela frågan	84	
<i>Varning: Dessa siffror visar att antalet fall finns i datafilen. De kan inte tolkas som sammanfattande statistik.</i>			
Information	[Typ: diskret] [Format: numeric] [Spann: 0- 1] [Missing: */99]		
Statistik [Ej vikt./ Vikt.]	[Valid: 3462 /-] [Ej valid: 84 /-]		

# f26p: F.26P Tillgång till i hushållet: Fritidsbåt			
Frågetext	Vilken utrustning har Du för närvarande tillgång till i Ditt hushåll? - Fritidsbåt		
Anmärkningar	F.58 i Riks-1, F.47 i Riks-2		
Värde	Etikett	Fall	Procentandel
0	Ej markerat	2834	81.9%
1	Fritidsbåt	628	18.1%
99	Uppgift saknas på hela frågan	84	
<i>Varning: Dessa siffror visar att antalet fall finns i datafilen. De kan inte tolkas som sammanfattande statistik.</i>			
Information	[Typ: diskret] [Format: numeric] [Spann: 0- 1] [Missing: */99]		
Statistik [Ej vikt./ Vikt.]	[Valid: 3462 /-] [Ej valid: 84 /-]		

# f26q: F.26Q Tillgång till i hushållet: Bil1			
Frågetext	Vilken utrustning har Du för närvarande tillgång till i Ditt hushåll? - Bil1		
Anmärkningar	F.58 i Riks-1, F.47 i Riks-2		
Värde	Etikett	Fall	Procentandel
0	Ej markerat	736	21.3%
1	Bil1	2726	78.7%
99	Uppgift saknas på hela frågan	84	
<i>Varning: Dessa siffror visar att antalet fall finns i datafilen. De kan inte tolkas som sammanfattande statistik.</i>			
Information	[Typ: diskret] [Format: numeric] [Spann: 0- 1] [Missing: */99]		
Statistik [Ej vikt./ Vikt.]	[Valid: 3462 /-] [Ej valid: 84 /-]		

# f26r: F.26R Tillgång till i hushållet: Bil2	
Frågetext	Vilken utrustning har Du för närvarande tillgång till i Ditt hushåll? - Bil2

# f26r: F.26R Tillgång till i hushållet: Bil2			
Anmärkningar	F.58 i Riks-1, F.47 i Riks-2		
Värde	Etikett	Fall	Procentandel
0	Ej markerat	2791	80.6%
1	Bil2	671	19.4%
99	Uppgift saknas på hela frågan	84	
<i>Varning: Dessa siffror visar att antalet fall finns i datafilen. De kan inte tolkas som sammanfattande statistik.</i>			
Information	[Typ: diskret] [Format: numeric] [Spann: 0- 1] [Missing: */99]		
Statistik [Ej vikt./ Vikt.]	[Valid: 3462 /-] [Ej valid: 84 /-]		

# f26s: F.26S Innehav av eget körkort för personbil			
Frågetext	Eget körkort för personbil		
Anmärkningar	F.58 i Riks-1, F.47 i Riks-2		
Värde	Etikett	Fall	Procentandel
0	Ej markerat	773	22.3%
1	Eget körkort för personbil	2689	77.7%
99	Uppgift saknas på hela frågan	84	
<i>Varning: Dessa siffror visar att antalet fall finns i datafilen. De kan inte tolkas som sammanfattande statistik.</i>			
Information	[Typ: diskret] [Format: numeric] [Spann: 0- 1] [Missing: */99]		
Statistik [Ej vikt./ Vikt.]	[Valid: 3462 /-] [Ej valid: 84 /-]		

# bil1: Bilmärke 1			
Frågetext	Bilmärke 1		
Anmärkning	F.58 i Riks-1, F.47 i Riks-2		
Värde	Etikett	Fall	Procentandel
1	Volvo	745	27.3%
2	Saab	302	11.1%
3	Ford	246	9.0%
4	Volkswagen	206	7.5%
5	Opel	142	5.2%
6	Toyota	164	6.0%
7	Mazda	102	3.7%
8	Mercedes	91	3.3%
9	BMW	54	2.0%
10	Fiat	16	0.6%
12	Peugeot	47	1.7%
13	Nissan	93	3.4%
14	Audi	180	6.6%
15	Mitsubishi	69	2.5%
17	Vaz	3	0.1%
18	Citroën	37	1.4%
19	Renault	53	1.9%
20	Honda	24	0.9%
23	Skoda	33	1.2%
24	Kia	1	0.0%
27	Alfa Romeo	2	0.1%
29	Lancia	1	0.0%
31	Suzuki	14	0.5%
34	Jaguar	3	0.1%
42	Daihatsu	6	0.2%
46	Subaru	10	0.4%
47	Jeep	5	0.2%
50	Rover	5	0.2%
53	Pontiac	3	0.1%
57	Buick	2	0.1%
58	Chevrolet	6	0.2%
59	Hyundai	19	0.7%
60	Chrysler	10	0.4%
65	Seat	34	1.2%
69	Daewoo	1	0.0%
71	Trabant	1	0.0%
97	97=Kryss men ospecificerat	75	
98	98=Okodbart	1	
99	Uppgift saknas på hela frågan	728	
999		12	

Varning: Dessa siffror visar att antalet fall finns i datafilen. De kan inte tolkas som sammanfattande statistik.

Information	[Typ: diskret] [Format: numeric] [Spann: 1- 73] [Missing: *]
-------------	--

# bil1: Bilmärke 1	
Statistik [Ej vikt./ Vikt.]	[Valid: 2730 /-] [Ej valid: 816 /-]

# ar1: Årsmodell bil1			
Frågetext		Vilken utrustning har Du för närvarande tillgång till i Ditt hushåll? - Årsmodell bil1	
Anmärkningar		F.58 i Riks-1, F.47 i Riks-2	
Värde	Etikett	Fall	Procentandel
1		1	0.0%
1190		1	0.0%
1198		1	0.0%
1798		1	0.0%
1888		1	0.0%
1904		1	0.0%
1941		1	0.0%
1951		1	0.0%
1960		1	0.0%
1962		2	0.1%
1963		1	0.0%
1965		1	0.0%
1966		4	0.2%
1968		2	0.1%
1970		1	0.0%
1971		1	0.0%
1972		1	0.0%
1973		2	0.1%
1974		5	0.2%
1975		5	0.2%
1976		7	0.3%
1977		4	0.2%
1978		8	0.3%
1979		6	0.2%
1980		13	0.5%
1981		13	0.5%
1982		31	1.3%
1983		29	1.2%
1984		49	2.0%
1985		64	2.6%
1986		84	3.4%
1987		128	5.2%
1988		188	7.7%
1989		141	5.8%
1990		159	6.5%
1991		97	4.0%
1992		129	5.3%
1993		106	4.3%
1994		104	4.3%

# ar1: Årsmodell bil1			
Värde	Etikett	Fall	Procentandel
1995		126	5.2%
1996		134	5.5%
1997		171	7.0%
1998		200	8.2%
1999		206	8.4%
2000		205	8.4%
2001		6	0.2%
4996		1	0.0%
8000		1	0.0%
9000		1	0.0%
9995		1	0.0%
0		1016	
99		84	

Varning: Dessa siffror visar att antalet fall finns i datafilen. De kan inte tolkas som sammanfattande statistik.

Information	[Typ: diskret] [Format: numeric] [Spann: 1904- 2001] [Missing: */0/99]
Statistik [Ej vikt/ Vikt.]	[Valid: 2446 /-] [Ej valid: 1100 /-] [Medelvärde: 2000.583 /-] [StdAv: 258.58 /-]

# bil2: Bilmärke 2			
Frågetext	Bilmärke 2		
Anmärkningar	F.58 i Riks-1, F.47 i Riks-2		
Värde	Etikett	Fall	Procentandel
1	Volvo	151	16.8%
2	Saab	86	9.6%
3	Ford	100	11.1%
4	Volkswagen	122	13.6%
5	Opel	51	5.7%
6	Toyota	58	6.5%
7	Mazda	33	3.7%
8	Mercedes	31	3.4%
9	BMW	17	1.9%
10	Fiat	10	1.1%
12	Peugeot	20	2.2%
13	Nissan	39	4.3%
14	Audi	25	2.8%
15	Mitsubishi	16	1.8%
18	Citroën	9	1.0%
19	Renault	33	3.7%
20	Honda	7	0.8%
23	Skoda	8	0.9%
27	Alfa Romeo	3	0.3%
29	Lancia	2	0.2%
30	Porsche	3	0.3%
31	Suzuki	8	0.9%
32	Oldsmobile	2	0.2%

# bil2: Bilmärke 2			
Värde	Etikett	Fall	Procentandel
34	Jaguar	4	0.4%
37	Isuzu	1	0.1%
42	Daihatsu	1	0.1%
46	Subaru	10	1.1%
47	Jeep	1	0.1%
48	Dodge	1	0.1%
50	Rover	4	0.4%
53	Pontiac	2	0.2%
55	BMC MG	1	0.1%
57	Buick	1	0.1%
58	Chevrolet	12	1.3%
59	Hyundai	7	0.8%
60	Chrysler	3	0.3%
61	Husbil; alla märken	3	0.3%
63	Cadillac	2	0.2%
65	Seat	7	0.8%
67	Edsel	1	0.1%
72	Lastbil; alla märken	3	0.3%
73	Bugatti	1	0.1%
0	Uppgift saknas på delfrågan	1835	
97	97=Kryss men ospecificerat	73	
98	98=Okodbart	2	
99	Uppgift saknas på hela frågan	725	
999		12	

Varning: Dessa siffror visar att antalet fall finns i datafilen. De kan inte tolkas som sammanfattande statistik.

Information	[Typ: diskret] [Format: numeric] [Spann: 1- 73] [Missing: */0]
Statistik [Ej vikt./ Vikt.]	[Valid: 899 /-] [Ej valid: 2647 /-]

# ar2: Årsmodell bil2			
Frågetext	Vilken utrustning har Du för närvarande tillgång till i Ditt hushåll? - Årsmodell bil2		
Anmärkningar	F.58 i Riks-1, F.47 i Riks-2		
Värde	Etikett	Fall	Procentandel
88		1	0.1%
999		1	0.1%
1091		1	0.1%
1928		1	0.1%
1954		1	0.1%
1955		1	0.1%
1956		1	0.1%
1957		1	0.1%
1958		1	0.1%
1960		1	0.1%
1962		3	0.4%
1963		1	0.1%

ar2: Årsmodell bil2

Värde	Etikett	Fall	Procentandel
1964		3	0.4%
1965		3	0.4%
1966		6	0.7%
1967		3	0.4%
1968		2	0.2%
1969		4	0.5%
1970		3	0.4%
1971		3	0.4%
1972		2	0.2%
1973		4	0.5%
1974		8	1.0%
1975		5	0.6%
1976		6	0.7%
1977		3	0.4%
1978		5	0.6%
1979		7	0.9%
1980		10	1.2%
1981		6	0.7%
1982		18	2.2%
1983		20	2.5%
1984		22	2.7%
1985		43	5.3%
1986		42	5.2%
1987		66	8.1%
1988		76	9.4%
1989		45	5.5%
1990		46	5.7%
1991		24	3.0%
1992		35	4.3%
1993		19	2.3%
1994		30	3.7%
1995		18	2.2%
1996		23	2.8%
1997		34	4.2%
1998		58	7.1%
1999		42	5.2%
2000		48	5.9%
2001		5	0.6%
8583		1	0.1%
0		2650	
99		84	

Varning: Dessa siffror visar att antalet fall finns i datafilen. De kan inte tolkas som sammanfattande statistik.

Information	[Typ: diskret] [Format: numeric] [Spann: 1928- 2001] [Missing: */0/99]
Statistik [Ej vikt./ Vikt.]	[Valid: 812 /-] [Ej valid: 2734 /-] [Medelvärde: 1992.483 /-] [StdAv: 245.627 /-]

# f27a: F.27A Egen medieutrustning: Tv-apparat			
Frågetext	Finns det någon medieutrustning i hushållet som i stort sett bara Du använder? - Egen TV-apparat		
Anmärkningar	F.48 i Riks--2, ej ställd i Riks-1		
Värde	Etikett	Fall	Procentandel
0	Ej markerat	708	57.3%
1	TV-apparat	528	42.7%
96	Frågan ej ställd i Riks-1	1704	
99	Uppgift saknas på hela frågan	606	
<i>Varning: Dessa siffror visar att antalet fall finns i datafilen. De kan inte tolkas som sammanfattande statistik.</i>			
Information	[Typ: diskret] [Format: numeric] [Spann: 0- 1] [Missing: *]		
Statistik [Ej vikt./ Vikt.]	[Valid: 1236 /-] [Ej valid: 2310 /-]		

# f27b: F.27B Egen medieutrustning: Telefon			
Frågetext	Finns det någon medieutrustning i hushållet som i stort sett bara Du använder? - Egen telefon		
Anmärkningar	F.48 i Riks--2, ej ställd i Riks-1		
Värde	Etikett	Fall	Procentandel
0	Ej markerat	736	59.5%
1	Telefon	500	40.5%
96	Frågan ej ställd i Riks-1	1704	
99	Uppgift saknas på hela frågan	606	
<i>Varning: Dessa siffror visar att antalet fall finns i datafilen. De kan inte tolkas som sammanfattande statistik.</i>			
Information	[Typ: diskret] [Format: numeric] [Spann: 0- 1] [Missing: *]		
Statistik [Ej vikt./ Vikt.]	[Valid: 1236 /-] [Ej valid: 2310 /-]		

# f27c: F.27C Egen medieutrustning: Persondator			
Frågetext	Finns det någon medieutrustning i hushållet som i stort sett bara Du använder? - Egen persondator		
Anmärkningar	F.48 i Riks--2, ej ställd i Riks-1		
Värde	Etikett	Fall	Procentandel
0	Ej markerat	900	72.8%
1	Persondator	336	27.2%
96	Frågan ej ställd i Riks-1	1704	
99	Uppgift saknas på hela frågan	606	
<i>Varning: Dessa siffror visar att antalet fall finns i datafilen. De kan inte tolkas som sammanfattande statistik.</i>			
Information	[Typ: diskret] [Format: numeric] [Spann: 0- 1] [Missing: *]		
Statistik [Ej vikt./ Vikt.]	[Valid: 1236 /-] [Ej valid: 2310 /-]		



# f27d: F.27D Egen medieutrustning: Mobiltelefon			
Frågetext	Finns det någon medieutrustning i hushållet som i stort sett bara Du använder? - Egen mobiltelefon		
Anmärkningar	F.48 i Riks--2, ej ställd i Riks-1		
Värde	Etikett	Fall	Procentandel
0	Ej markerat	330	26.7%
1	Mobiltelefon	906	73.3%
96	Frågan ej ställd i Riks-1	1704	



# f27d: F.27D Egen medieutrustning: Mobiltelefon			
Värde	Etikett	Fall	Procentandel
99	Uppgift saknas på hela frågan	606	
<i>Varning: Dessa siffror visar att antalet fall finns i datafilen. De kan inte tolkas som sammanfattande statistik.</i>			
Information	[Typ: diskret] [Format: numeric] [Spann: 0- 1] [Missing: *]		
Statistik [Ej vikt./ Vikt.]	[Valid: 1236 /-] [Ej valid: 2310 /-]		



# f27e: F.27E Egen medieutrustning: Telefonsvarare			
Frågetext	Finns det någon medieutrustning i hushållet som i stort sett bara Du använder? - Egen telefonsvarare		
Anmärkningar	F.48 i Riks--2, ej ställd i Riks-1		
Värde	Etikett	Fall	Procentandel
0	Ej markerat	1098	88.8%
1	Telefonsvarare	138	11.2%
96	Frågan ej ställd i Riks-1	1704	
99	Uppgift saknas på hela frågan	606	
<i>Varning: Dessa siffror visar att antalet fall finns i datafilen. De kan inte tolkas som sammanfattande statistik.</i>			
Information	[Typ: diskret] [Format: numeric] [Spann: 0- 1] [Missing: *]		
Statistik [Ej vikt./ Vikt.]	[Valid: 1236 /-] [Ej valid: 2310 /-]		



# f27f: F.27F Egen medieutrustning: Fax			
Frågetext	Finns det någon medieutrustning i hushållet som i stort sett bara Du använder? - Egen fax		
Anmärkningar	F.48 i Riks--2, ej ställd i Riks-1		
Värde	Etikett	Fall	Procentandel
0	Ej markerat	1171	94.7%
1	Fax	65	5.3%
96	Frågan ej ställd i Riks-1	1704	
99	Uppgift saknas på hela frågan	606	
<i>Varning: Dessa siffror visar att antalet fall finns i datafilen. De kan inte tolkas som sammanfattande statistik.</i>			
Information	[Typ: diskret] [Format: numeric] [Spann: 0- 1] [Missing: *]		
Statistik [Ej vikt./ Vikt.]	[Valid: 1236 /-] [Ej valid: 2310 /-]		

# f27g: F.27G Egen medieutrustning: Cd-spelare			
Frågetext	Finns det någon medieutrustning i hushållet som i stort sett bara Du använder? - Egen CD-spelare		
Anmärkningar	F.48 i Riks--2, ej ställd i Riks-1		
Värde	Etikett	Fall	Procentandel
0	Ej markerat	794	64.2%
1	CD-spelare	442	35.8%
96	Frågan ej ställd i Riks-1	1704	
99	Uppgift saknas på hela frågan	606	
<i>Varning: Dessa siffror visar att antalet fall finns i datafilen. De kan inte tolkas som sammanfattande statistik.</i>			
Information	[Typ: diskret] [Format: numeric] [Spann: 0- 1] [Missing: *]		
Statistik [Ej vikt./ Vikt.]	[Valid: 1236 /-] [Ej valid: 2310 /-]		

# f27h: F.27H Egen medieutrustning: Video			
Frågetext	Finns det någon medieutrustning i hushållet som i stort sett bara Du använder? - Egen video		
Anmärkningar	F.48 i Riks--2, ej ställd i Riks-1		
Värde	Etikett	Fall	Procentandel
0	Ej markerat	949	 76.8%
1	Video	287	 23.2%
96	Frågan ej ställd i Riks-1	1704	
99	Uppgift saknas på hela frågan	606	
<i>Varning: Dessa siffror visar att antalet fall finns i datafilen. De kan inte tolkas som sammanfattande statistik.</i>			
Information	[Typ: diskret] [Format: numeric] [Spann: 0- 1] [Missing: *]		
Statistik [Ej vikt./ Vikt.]	[Valid: 1236 /-] [Ej valid: 2310 /-]		

# f28a: F.28A Tillgång till: Internetanslutning			
Frågetext	Om Du har persondator i Ditt hushåll, vad har Du i övrigt? - Internetanslutning		
Anmärkningar	F.59 i Riks-1, F.49 i Riks-2		
Värde	Etikett	Fall	Procentandel
0	Ej markerat	1031	 35.0%
1	Internetanslutning	1913	 65.0%
99	Uppgift saknas på hela frågan	602	
<i>Varning: Dessa siffror visar att antalet fall finns i datafilen. De kan inte tolkas som sammanfattande statistik.</i>			
Information	[Typ: diskret] [Format: numeric] [Spann: 0- 1] [Missing: */99]		
Statistik [Ej vikt./ Vikt.]	[Valid: 2944 /-] [Ej valid: 602 /-]		

# f28b: F.28B Tillgång till: Personlig e-postadress			
Frågetext	Om Du har persondator i Ditt hushåll, vad har Du i övrigt? - Personlig e-postadress		
Anmärkningar	F.59 i Riks-1, F.49 i Riks-2		
Värde	Etikett	Fall	Procentandel
0	Ej markerat	1263	 42.9%
1	Personlig e-postadress	1681	 57.1%
99	Uppgift saknas på hela frågan	602	
<i>Varning: Dessa siffror visar att antalet fall finns i datafilen. De kan inte tolkas som sammanfattande statistik.</i>			
Information	[Typ: diskret] [Format: numeric] [Spann: 0- 1] [Missing: */99]		
Statistik [Ej vikt./ Vikt.]	[Valid: 2944 /-] [Ej valid: 602 /-]		

# f28c: F.28C Tillgång till: Personlig hemsida			
Frågetext	Om Du har persondator i Ditt hushåll, vad har Du i övrigt? - Personlig hemsida		
Anmärkningar	F.59 i Riks-1, F.49 i Riks-2		
Värde	Etikett	Fall	Procentandel
0	Ej markerat	2759	 93.7%
1	Personlig hemsida	185	 6.3%
99	Uppgift saknas på hela frågan	602	
<i>Varning: Dessa siffror visar att antalet fall finns i datafilen. De kan inte tolkas som sammanfattande statistik.</i>			
Information	[Typ: diskret] [Format: numeric] [Spann: 0- 1] [Missing: */99]		

# f28c: F.28C Tillgång till: Personlig hemsida	
Statistik [Ej vikt./ Vikt.]	[Valid: 2944 /-] [Ej valid: 602 /-]

# f28d: F.28D Tillgång till: Har ej personator i mitt hushåll			
Frågetext	Om Du har personator i Ditt hushåll, vad har Du i övrigt? - Har ej personator i mitt hushåll		
Anmärkningar	F.59 i Riks-1, F.49 i Riks-2		
Värde	Etikett	Fall	Procentandel
0	Ej markerat	1957	66.5%
1	Har ej personator i mitt hushåll	987	33.5%
99	Uppgift saknas på hela frågan	602	
<i>Varning: Dessa siffror visar att antalet fall finns i datafilen. De kan inte tolkas som sammanfattande statistik.</i>			
Information	[Typ: diskret] [Format: numeric] [Spann: 0- 1] [Missing: */99]		
Statistik [Ej vikt./ Vikt.]	[Valid: 2944 /-] [Ej valid: 602 /-]		

# f29: F.29 Tillgång till internet på arbetsplats/skola			
Frågetext	Har Du tillgång till Internet på Din arbetsplats/skola?		
Anmärkningar	F.60 i Riks-1, F.50 i Riks-2		
Värde	Etikett	Fall	Procentandel
1	Ja	1751	52.9%
2	Nej	700	21.1%
3	Har ingen fast arbetsplats/går ej i skolan	860	26.0%
99	Uppgift saknas på hela frågan	235	
<i>Varning: Dessa siffror visar att antalet fall finns i datafilen. De kan inte tolkas som sammanfattande statistik.</i>			
Information	[Typ: diskret] [Format: numeric] [Spann: 1- 3] [Missing: */99]		
Statistik [Ej vikt./ Vikt.]	[Valid: 3311 /-] [Ej valid: 235 /-]		

# f30a: F.30A Internetanvändning senaste 12 månaderna			
Frågetext	Har Du använt Internet under den senaste månaden?		
Anmärkningar	F.51 i Riks--2, ej ställd i Riks-1		
Värde	Etikett	Fall	Procentandel
1	Ja	1067	61.2%
2	Nej	677	38.8%
0	Uppgift saknas på delfrågan	5	
96	Frågan ej ställd i Riks-1	1704	
99	Uppgift saknas på hela frågan	93	
<i>Varning: Dessa siffror visar att antalet fall finns i datafilen. De kan inte tolkas som sammanfattande statistik.</i>			
Information	[Typ: diskret] [Format: numeric] [Spann: 1- 2] [Missing: */0]		
Statistik [Ej vikt./ Vikt.]	[Valid: 1744 /-] [Ej valid: 1802 /-]		

# f30ba: F.30BA Använt internet i hemmet för: Privata syften	
Frågetext	Om Du har använt Internet, var och i vilka syften har Du gjort det? - För privata syften i hemmet
Anmärkningar	F.51 i Riks--2, ej ställd i Riks-1

# f30ba: F.30BA Använt internet i hemmet för: Privata syften			
Värde	Etikett	Fall	Procentandel
0	Ej markerat	959	54.8%
1	Markerat	790	45.2%
96	Frågan ej ställd i Riks-1	1704	
99	Uppgift saknas på hela frågan	93	
<i>Varning: Dessa siffror visar att antalet fall finns i datafilen. De kan inte tolkas som sammanfattande statistik.</i>			
Information	[Typ: diskret] [Format: numeric] [Spann: 0- 1] [Missing: *]		
Statistik [Ej vikt./ Vikt.]	[Valid: 1749 /-] [Ej valid: 1797 /-]		

# f30bb: F.30BB Använt internet i hemmet för: Förvärvsarbete/skolarbete			
Frågetext	Om Du har använt Internet, var och i vilka syften har Du gjort det? - För förvärvsarbete/skolarbete i hemmet		
Anmärkningar	F.51 i Riks--2, ej ställd i Riks-1		
Värde	Etikett	Fall	Procentandel
0	Ej markerat	1456	83.2%
1	Markerat	293	16.8%
96	Frågan ej ställd i Riks-1	1704	
99	Uppgift saknas på hela frågan	93	
<i>Varning: Dessa siffror visar att antalet fall finns i datafilen. De kan inte tolkas som sammanfattande statistik.</i>			
Information	[Typ: diskret] [Format: numeric] [Spann: 0- 1] [Missing: *]		
Statistik [Ej vikt./ Vikt.]	[Valid: 1749 /-] [Ej valid: 1797 /-]		

# f30ca: F.30CA Använt internet på arbetsplats/skola för: Privata syften			
Frågetext	Om Du har använt Internet, var och i vilka syften har Du gjort det? - För privata syften på min arbetsplats/skola		
Anmärkningar	F.51 i Riks--2, ej ställd i Riks-1		
Värde	Etikett	Fall	Procentandel
0	Ej markerat	1352	77.3%
1	Markerat	397	22.7%
96	Frågan ej ställd i Riks-1	1704	
99	Uppgift saknas på hela frågan	93	
<i>Varning: Dessa siffror visar att antalet fall finns i datafilen. De kan inte tolkas som sammanfattande statistik.</i>			
Information	[Typ: diskret] [Format: numeric] [Spann: 0- 1] [Missing: *]		
Statistik [Ej vikt./ Vikt.]	[Valid: 1749 /-] [Ej valid: 1797 /-]		

# f30cb: F.30CB Använt internet på arbetsplats/skola för: Förvärvsarbete/skolarbete			
Frågetext	Om Du har använt Internet, var och i vilka syften har Du gjort det? - För förvärvsarbete/skolarbete på min arbetsplats/skola		
Anmärkningar	F.51 i Riks--2, ej ställd i Riks-1		
Värde	Etikett	Fall	Procentandel
0	Ej markerat	1181	67.5%
1	Markerat	568	32.5%
96	Frågan ej ställd i Riks-1	1704	
99	Uppgift saknas på hela frågan	93	
<i>Varning: Dessa siffror visar att antalet fall finns i datafilen. De kan inte tolkas som sammanfattande statistik.</i>			

# f30cb: F.30CB Använt internet på arbetsplats/skola för: Förvärvsarbete/skolarbete	
Information	[Typ: diskret] [Format: numeric] [Spann: 0- 1] [Missing: *]
Statistik [Ej vikt./ Vikt.]	[Valid: 1749 /-] [Ej valid: 1797 /-]

# f30da: F.30DA Använt internet på annan plats för: Privata syften			
Frågetext	Om Du har använt Internet, var och i vilka syften har Du gjort det? - För privata syften på annan plats		
Anmärkningar	F.51 i Riks--2, ej ställd i Riks-1		
Värde	Etikett	Fall	Procentandel
0	Ej markerat	1570	89.8%
1	Markerat	179	10.2%
96	Frågan ej ställd i Riks-1	1704	
99	Uppgift saknas på hela frågan	93	
<i>Varning: Dessa siffror visar att antalet fall finns i datafilen. De kan inte tolkas som sammanfattande statistik.</i>			
Information	[Typ: diskret] [Format: numeric] [Spann: 0- 1] [Missing: *]		
Statistik [Ej vikt./ Vikt.]	[Valid: 1749 /-] [Ej valid: 1797 /-]		

# f30db: F.30DB Använt internet på annan plats för: Förvärvsarbete/skolarbete			
Frågetext	Om Du har använt Internet, var och i vilka syften har Du gjort det? - För förvärvsarbete/skolarbete på annan plats		
Anmärkningar	F.51 i Riks--2, ej ställd i Riks-1		
Värde	Etikett	Fall	Procentandel
0	Ej markerat	1679	96.0%
1	Markerat	70	4.0%
96	Frågan ej ställd i Riks-1	1704	
99	Uppgift saknas på hela frågan	93	
<i>Varning: Dessa siffror visar att antalet fall finns i datafilen. De kan inte tolkas som sammanfattande statistik.</i>			
Information	[Typ: diskret] [Format: numeric] [Spann: 0- 1] [Missing: *]		
Statistik [Ej vikt./ Vikt.]	[Valid: 1749 /-] [Ej valid: 1797 /-]		

# f31a: F.31A Främsta syfte med privat internetanvändning: Nöje/förströelse/spel			
Frågetext	Vilket/vilka är Dina främsta syften med Din privata Internetanvändning? - Nöje/förströelse/spel		
Anmärkningar	F.52 i Riks--2, ej ställd i Riks-1		
Värde	Etikett	Fall	Procentandel
0	Ej markerat	600	56.2%
1	Nöje/förströelse/spel	468	43.8%
96	Frågan ej ställd i Riks-1	1704	
99	Uppgift saknas på hela frågan	774	
<i>Varning: Dessa siffror visar att antalet fall finns i datafilen. De kan inte tolkas som sammanfattande statistik.</i>			
Information	[Typ: diskret] [Format: numeric] [Spann: 0- 1] [Missing: *]		
Statistik [Ej vikt./ Vikt.]	[Valid: 1068 /-] [Ej valid: 2478 /-]		

# f31b: F.31B Främsta syfte med privat internetanvändning: Datorteknisk användning/göra hemsidor	
Frågetext	Vilket/vilka är Dina främsta syften med Din privata Internetanvändning? - Datorteknisk användning/göra hemsidor
Anmärkningar	F.52 i Riks--2, ej ställd i Riks-1

# f31b: F.31B Främsta syfte med privat internetanvändning: Datorteknisk användning/göra hemsidor			
Värde	Etikett	Fall	Procentandel
0	Ej markerat	970	90.8%
1	Datorteknisk användning/göra hemsidor	98	9.2%
96	Frågan ej ställd i Riks-1	1704	
99	Uppgift saknas på hela frågan	774	
<i>Varning: Dessa siffror visar att antalet fall finns i datafilen. De kan inte tolkas som sammanfattande statistik.</i>			
Information	[Typ: diskret] [Format: numeric] [Spann: 0- 1] [Missing: *]		
Statistik [Ej vikt./ Vikt.]	[Valid: 1068 /-] [Ej valid: 2478 /-]		

# f31c: F.31C Främsta syfte med privat internetanvändning: Delta i diskussions- eller chatgrupp			
Frågetext	Vilket/vilka är Dina främsta syften med Din privata Internetanvändning? - Delta i diskussions- eller chatgrupp		
Anmärkningar	F.52 i Riks--2, ej ställd i Riks-1		
Värde	Etikett	Fall	Procentandel
0	Ej markerat	954	89.3%
1	Delta i diskussions- eller chatgrupp	114	10.7%
96	Frågan ej ställd i Riks-1	1704	
99	Uppgift saknas på hela frågan	774	
<i>Varning: Dessa siffror visar att antalet fall finns i datafilen. De kan inte tolkas som sammanfattande statistik.</i>			
Information	[Typ: diskret] [Format: numeric] [Spann: 0- 1] [Missing: *]		
Statistik [Ej vikt./ Vikt.]	[Valid: 1068 /-] [Ej valid: 2478 /-]		

# f31d: F.31D Främsta syfte med privat internetanvändning: Ta del av nyheter/nyhetstjänst			
Frågetext	Vilket/vilka är Dina främsta syften med Din privata Internetanvändning? - Ta del av nyheter/nyhetstjänst		
Anmärkningar	F.52 i Riks--2, ej ställd i Riks-1		
Värde	Etikett	Fall	Procentandel
0	Ej markerat	671	62.8%
1	Ta del av nyheter/nyhetstjänst	397	37.2%
96	Frågan ej ställd i Riks-1	1704	
99	Uppgift saknas på hela frågan	774	
<i>Varning: Dessa siffror visar att antalet fall finns i datafilen. De kan inte tolkas som sammanfattande statistik.</i>			
Information	[Typ: diskret] [Format: numeric] [Spann: 0- 1] [Missing: *]		
Statistik [Ej vikt./ Vikt.]	[Valid: 1068 /-] [Ej valid: 2478 /-]		

# f31e: F.31E Främsta syfte med privat internetanvändning: Söka fakta/information			
Frågetext	Vilket/vilka är Dina främsta syften med Din privata Internetanvändning? - Söka fakta/information		
Anmärkningar	F.52 i Riks--2, ej ställd i Riks-1		
Värde	Etikett	Fall	Procentandel
0	Ej markerat	180	16.9%
1	Söka fakta/information	888	83.1%
96	Frågan ej ställd i Riks-1	1704	
99	Uppgift saknas på hela frågan	774	
<i>Varning: Dessa siffror visar att antalet fall finns i datafilen. De kan inte tolkas som sammanfattande statistik.</i>			

# f31e: F.31E Främsta syfte med privat internetanvändning: Söka fakta/information	
Information	[Typ: diskret] [Format: numeric] [Spann: 0- 1] [Missing: *]
Statistik [Ej vikt./ Vikt.]	[Valid: 1068 /-] [Ej valid: 2478 /-]

# f31f: F.31F Främsta syfte med privat internetanvändning: E-post			
Frågetext	Vilket/vilka är Dina främsta syften med Din privata Internetanvändning? - E-post		
Anmärkningar	F.52 i Riks--2, ej ställd i Riks-1		
Värde	Etikett	Fall	Procentandel
0	Ej markerat	253	23.7%
1	E-post	815	76.3%
96	Frågan ej ställd i Riks-1	1704	
99	Uppgift saknas på hela frågan	774	
<i>Varning: Dessa siffror visar att antalet fall finns i datafilen. De kan inte tolkas som sammanfattande statistik.</i>			
Information	[Typ: diskret] [Format: numeric] [Spann: 0- 1] [Missing: *]		
Statistik [Ej vikt./ Vikt.]	[Valid: 1068 /-] [Ej valid: 2478 /-]		

# f31g: F.31G Främsta syfte med privat internetanvändning: Beställa varor eller tjänster			
Frågetext	Vilket/vilka är Dina främsta syften med Din privata Internetanvändning? - Beställa varor eller tjänster		
Anmärkningar	F.52 i Riks--2, ej ställd i Riks-1		
Värde	Etikett	Fall	Procentandel
0	Ej markerat	820	76.8%
1	Beställa varor eller tjänster	248	23.2%
96	Frågan ej ställd i Riks-1	1704	
99	Uppgift saknas på hela frågan	774	
<i>Varning: Dessa siffror visar att antalet fall finns i datafilen. De kan inte tolkas som sammanfattande statistik.</i>			
Information	[Typ: diskret] [Format: numeric] [Spann: 0- 1] [Missing: *]		
Statistik [Ej vikt./ Vikt.]	[Valid: 1068 /-] [Ej valid: 2478 /-]		

# f31h: F.31H Främsta syfte med privat internetanvändning: Ladda ner/lyssna på musik			
Frågetext	Vilket/vilka är Dina främsta syften med Din privata Internetanvändning? - Ladda ner/lyssna på musik		
Anmärkningar	F.52 i Riks--2, ej ställd i Riks-1		
Värde	Etikett	Fall	Procentandel
0	Ej markerat	857	80.2%
1	Ladda ner/lyssna på musik	211	19.8%
96	Frågan ej ställd i Riks-1	1704	
99	Uppgift saknas på hela frågan	774	
<i>Varning: Dessa siffror visar att antalet fall finns i datafilen. De kan inte tolkas som sammanfattande statistik.</i>			
Information	[Typ: diskret] [Format: numeric] [Spann: 0- 1] [Missing: *]		
Statistik [Ej vikt./ Vikt.]	[Valid: 1068 /-] [Ej valid: 2478 /-]		

# f31i: F.31I Främsta syfte med privat internetanvändning: Bankärenden	
Frågetext	Vilket/vilka är Dina främsta syften med Din privata Internetanvändning? - Bankärenden
Anmärkningar	F.52 i Riks--2, ej ställd i Riks-1

# f31i: F.31I Främsta syfte med privat internetanvändning: Bankärenden			
Värde	Etikett	Fall	Procentandel
0	Ej markerat	629	58.9%
1	Bankärenden	439	41.1%
96	Frågan ej ställd i Riks-1	1704	
99	Uppgift saknas på hela frågan	774	
<i>Varning: Dessa siffror visar att antalet fall finns i datafilen. De kan inte tolkas som sammanfattande statistik.</i>			
Information	[Typ: diskret] [Format: numeric] [Spann: 0- 1] [Missing: *]		
Statistik [Ej vikt./ Vikt.]	[Valid: 1068 /-] [Ej valid: 2478 /-]		

# f31j: F.31J Främsta syfte med privat internetanvändning: Annat			
Frågetext	Vilket/vilka är Dina främsta syften med Din privata Internetanvändning? - Annat		
Anmärkningar	F.52 i Riks--2, ej ställd i Riks-1		
Värde	Etikett	Fall	Procentandel
0	Ej markerat	999	93.5%
1	Annat	69	6.5%
96	Frågan ej ställd i Riks-1	1704	
99	Uppgift saknas på hela frågan	774	
<i>Varning: Dessa siffror visar att antalet fall finns i datafilen. De kan inte tolkas som sammanfattande statistik.</i>			
Information	[Typ: diskret] [Format: numeric] [Spann: 0- 1] [Missing: *]		
Statistik [Ej vikt./ Vikt.]	[Valid: 1068 /-] [Ej valid: 2478 /-]		

# f32a: F.32A Hur ofta tar del av: Kommunens hemsida			
Frågetext	Hur ofta brukar Du ta del av något av följande på Internet? - Din kommuns hemsida		
Anmärkningar	F.53 i Riks--2, ej ställd i Riks-1		
Värde	Etikett	Fall	Procentandel
1	6-7 dagar/veckan	5	0.4%
2	3-5 dagar/vecka	22	1.9%
3	1-2 dagar/vecka	39	3.4%
4	Mer sällan	353	31.2%
5	Aldrig	713	63.0%
0	Uppgift saknas på delfrågan	8	
96	Frågan ej ställd i Riks-1	1704	
99	Uppgift saknas på hela frågan	702	
<i>Varning: Dessa siffror visar att antalet fall finns i datafilen. De kan inte tolkas som sammanfattande statistik.</i>			
Information	[Typ: diskret] [Format: numeric] [Spann: 1- 5] [Missing: */0]		
Statistik [Ej vikt./ Vikt.]	[Valid: 1132 /-] [Ej valid: 2414 /-]		

# f32b: F.32B Hur ofta tar del av: Landstingets hemsida			
Frågetext	Hur ofta brukar Du ta del av något av följande på Internet? - Ditt landstings hemsida (sjukvård etc)		
Anmärkningar	F.53 i Riks--2, ej ställd i Riks-1		
Värde	Etikett	Fall	Procentandel
1	6-7 dagar/veckan	4	0.4%

f32b: F.32B Hur ofta tar del av: Landstingets hemsida

Värde	Etikett	Fall	Procentandel
2	3-5 dagar/vecka	15	1.3%
3	1-2 dagar/vecka	14	1.3%
4	Mer sällan	178	15.9%
5	Aldrig	908	81.1%
0	Uppgift saknas på delfrågan	21	
96	Frågan ej ställd i Riks-1	1704	
99	Uppgift saknas på hela frågan	702	

Varning: Dessa siffror visar att antalet fall finns i datafilen. De kan inte tolkas som sammanfattande statistik.

Information	[Typ: diskret] [Format: numeric] [Spann: 1- 5] [Missing: */0]
Statistik [Ej vikt./ Vikt.]	[Valid: 1119 /-] [Ej valid: 2427 /-]

f32c: F.32C Hur ofta tar del av: Riksdagens hemsida

Frågetext	Hur ofta brukar Du ta del av något av följande på Internet? - Riksdagens hemsida
Anmärkningar	F.53 i Riks--2, ej ställd i Riks-1

Värde	Etikett	Fall	Procentandel
1	6-7 dagar/veckan	3	0.3%
2	3-5 dagar/vecka	2	0.2%
3	1-2 dagar/vecka	13	1.2%
4	Mer sällan	150	13.4%
5	Aldrig	949	85.0%
0	Uppgift saknas på delfrågan	23	
96	Frågan ej ställd i Riks-1	1704	
99	Uppgift saknas på hela frågan	702	

Varning: Dessa siffror visar att antalet fall finns i datafilen. De kan inte tolkas som sammanfattande statistik.

Information	[Typ: diskret] [Format: numeric] [Spann: 1- 5] [Missing: */0]
Statistik [Ej vikt./ Vikt.]	[Valid: 1117 /-] [Ej valid: 2429 /-]

f32d: F.32D Hur ofta tar del av: Regeringens/Rosenbads hemsida

Frågetext	Hur ofta brukar Du ta del av något av följande på Internet? - Regeringens/Rosenbads hemsida
Anmärkningar	F.53 i Riks--2, ej ställd i Riks-1

Värde	Etikett	Fall	Procentandel
1	6-7 dagar/veckan	1	0.1%
2	3-5 dagar/vecka	3	0.3%
3	1-2 dagar/vecka	12	1.1%
4	Mer sällan	129	11.6%
5	Aldrig	969	87.0%
0	Uppgift saknas på delfrågan	26	
96	Frågan ej ställd i Riks-1	1704	
99	Uppgift saknas på hela frågan	702	

Varning: Dessa siffror visar att antalet fall finns i datafilen. De kan inte tolkas som sammanfattande statistik.

Information	[Typ: diskret] [Format: numeric] [Spann: 1- 5] [Missing: */0]
Statistik [Ej vikt./ Vikt.]	[Valid: 1114 /-] [Ej valid: 2432 /-]

# f32e: F.32E Hur ofta tar del av: Politiskt partis hemsida			
Frågetext	Hur ofta brukar Du ta del av något av följande på Internet? - Något politiskt partis hemsida		
Anmärkningar	F.53 i Riks--2, ej ställd i Riks-1		
Värde	Etikett	Fall	Procentandel
1	6-7 dagar/veckan	1	0.1%
2	3-5 dagar/vecka	1	0.1%
3	1-2 dagar/vecka	8	0.7%
4	Mer sällan	134	12.0%
5	Aldrig	972	87.1%
0	Uppgift saknas på delfrågan	24	
96	Frågan ej ställd i Riks-1	1704	
99	Uppgift saknas på hela frågan	702	
<i>Varning: Dessa siffror visar att antalet fall finns i datafilen. De kan inte tolkas som sammanfattande statistik.</i>			
Information	[Typ: diskret] [Format: numeric] [Spann: 1- 5] [Missing: */0]		
Statistik [Ej vikt./ Vikt.]	[Valid: 1116 /-] [Ej valid: 2430 /-]		

# f32f: F.32F Hur ofta tar del av: EU-hemsida			
Frågetext	Hur ofta brukar Du ta del av något av följande på Internet? - Någon EU-hemsida		
Anmärkningar	F.53 i Riks--2, ej ställd i Riks-1		
Värde	Etikett	Fall	Procentandel
1	6-7 dagar/veckan	3	0.3%
2	3-5 dagar/vecka	3	0.3%
3	1-2 dagar/vecka	6	0.5%
4	Mer sällan	107	9.6%
5	Aldrig	997	89.3%
0	Uppgift saknas på delfrågan	24	
96	Frågan ej ställd i Riks-1	1704	
99	Uppgift saknas på hela frågan	702	
<i>Varning: Dessa siffror visar att antalet fall finns i datafilen. De kan inte tolkas som sammanfattande statistik.</i>			
Information	[Typ: diskret] [Format: numeric] [Spann: 1- 5] [Missing: */0]		
Statistik [Ej vikt./ Vikt.]	[Valid: 1116 /-] [Ej valid: 2430 /-]		

# f33a: F.33A Startside på internet: Internetleverantörens webbplats			
Frågetext	Vilken typ av startside har Du på den Internetuppkoppling som Du oftast använder (d.v.s. den sida Du får upp automatiskt när Du startar Internet)? - Din internetleverantörs webbplats		
Anmärkningar	F.54 i Riks--2, ej ställd i Riks-1		
Värde	Etikett	Fall	Procentandel
0	Ej markerat	873	80.0%
1	Din internetleverantörs webbplats	218	20.0%
96	Frågan ej ställd i Riks-1	1704	
99	Uppgift saknas på hela frågan	751	
<i>Varning: Dessa siffror visar att antalet fall finns i datafilen. De kan inte tolkas som sammanfattande statistik.</i>			
Information	[Typ: diskret] [Format: numeric] [Spann: 0- 1] [Missing: *]		
Statistik [Ej vikt./ Vikt.]	[Valid: 1091 /-] [Ej valid: 2455 /-]		

f33a: F.33A Startside på internet: Internetleverantörens webbplats**# f33b: F.33B Startside på internet: Söksida**

Frågetext	Vilken typ av startside har Du på den Internetuppkoppling som Du oftast använder (d.v.s. den sida Du får upp automatiskt när Du startar Internet)? - Söksida (t ex Alta Vista, Evreka, Lycos)		
Anmärkningar	F.54 i Riks--2, ej ställd i Riks-1		
Värde	Etikett	Fall	Procentandel
0	Ej markerat	844	77.4%
1	Söksida	247	22.6%
96	Frågan ej ställd i Riks-1	1704	
99	Uppgift saknas på hela frågan	751	
<i>Varning: Dessa siffror visar att antalet fall finns i datafilen. De kan inte tolkas som sammanfattande statistik.</i>			
Information	[Typ: diskret] [Format: numeric] [Spann: 0- 1] [Missing: *]		
Statistik [Ej vikt./ Vikt.]	[Valid: 1091 /-] [Ej valid: 2455 /-]		

f33c: F.33C Startside på internet: Dagstidning eller nyhetstjänst

Frågetext	Vilken typ av startside har Du på den Internetuppkoppling som Du oftast använder (d.v.s. den sida Du får upp automatiskt när Du startar Internet)? - Dagstidning eller nyhetstjänst		
Anmärkningar	F.54 i Riks--2, ej ställd i Riks-1		
Värde	Etikett	Fall	Procentandel
0	Ej markerat	991	90.8%
1	Dagstidning eller nyhetstjänst	100	9.2%
96	Frågan ej ställd i Riks-1	1704	
99	Uppgift saknas på hela frågan	751	
<i>Varning: Dessa siffror visar att antalet fall finns i datafilen. De kan inte tolkas som sammanfattande statistik.</i>			
Information	[Typ: diskret] [Format: numeric] [Spann: 0- 1] [Missing: *]		
Statistik [Ej vikt./ Vikt.]	[Valid: 1091 /-] [Ej valid: 2455 /-]		

f33d: F.33D Startside på internet: Spelsida

Frågetext	Vilken typ av startside har Du på den Internetuppkoppling som Du oftast använder (d.v.s. den sida Du får upp automatiskt när Du startar Internet)? - En spelsida		
Anmärkningar	F.54 i Riks--2, ej ställd i Riks-1		
Värde	Etikett	Fall	Procentandel
0	Ej markerat	1083	99.3%
1	Spelsida	8	0.7%
96	Frågan ej ställd i Riks-1	1704	
99	Uppgift saknas på hela frågan	751	
<i>Varning: Dessa siffror visar att antalet fall finns i datafilen. De kan inte tolkas som sammanfattande statistik.</i>			
Information	[Typ: diskret] [Format: numeric] [Spann: 0- 1] [Missing: *]		
Statistik [Ej vikt./ Vikt.]	[Valid: 1091 /-] [Ej valid: 2455 /-]		

f33e: F.33E Startside på internet: Arbetsplatsens hemsida

Frågetext	Vilken typ av startside har Du på den Internetuppkoppling som Du oftast använder (d.v.s. den sida Du får upp automatiskt när Du startar Internet)? - Din arbetsplats hemsida		
------------------	--	--	--

# f33e: F.33E Startside på internet: Arbetsplatsens hemsida			
Anmärknings		F.54 i Riks--2, ej ställd i Riks-1	
Värde	Etikett	Fall	Procentandel
0	Ej markerat	940	86.2%
1	Arbetsplatsens hemsida	151	13.8%
96	Frågan ej ställd i Riks-1	1704	
99	Uppgift saknas på hela frågan	751	
<i>Varning: Dessa siffror visar att antalet fall finns i datafilen. De kan inte tolkas som sammanfattande statistik.</i>			
Information		[Typ: diskret] [Format: numeric] [Spann: 0- 1] [Missing: *]	
Statistik [Ej vikt./ Vikt.]		[Valid: 1091 /-] [Ej valid: 2455 /-]	

# f33f: F.33F Startside på internet: Annan startside			
Frågetext		Vilken typ av startside har Du på den Internetuppkoppling som Du oftast använder (d.v.s. den sida Du får upp automatiskt när Du startar Internet)? - Annan startside	
Anmärknings		F.54 i Riks--2, ej ställd i Riks-1	
Värde	Etikett	Fall	Procentandel
0	Ej markerat	820	75.2%
1	Annan startside	271	24.8%
96	Frågan ej ställd i Riks-1	1704	
99	Uppgift saknas på hela frågan	751	
<i>Varning: Dessa siffror visar att antalet fall finns i datafilen. De kan inte tolkas som sammanfattande statistik.</i>			
Information		[Typ: diskret] [Format: numeric] [Spann: 0- 1] [Missing: *]	
Statistik [Ej vikt./ Vikt.]		[Valid: 1091 /-] [Ej valid: 2455 /-]	

# f33g: F.33G Startside på internet: Vet ej			
Frågetext		Vilken typ av startside har Du på den Internetuppkoppling som Du oftast använder (d.v.s. den sida Du får upp automatiskt när Du startar Internet)? - Vet ej	
Anmärknings		F.54 i Riks--2, ej ställd i Riks-1	
Värde	Etikett	Fall	Procentandel
0	Ej markerat	951	87.2%
1	Vet ej	140	12.8%
96	Frågan ej ställd i Riks-1	1704	
99	Uppgift saknas på hela frågan	751	
<i>Varning: Dessa siffror visar att antalet fall finns i datafilen. De kan inte tolkas som sammanfattande statistik.</i>			
Information		[Typ: diskret] [Format: numeric] [Spann: 0- 1] [Missing: *]	
Statistik [Ej vikt./ Vikt.]		[Valid: 1091 /-] [Ej valid: 2455 /-]	

# f34a: F.34A Egen internetanvändnings påverkan på: Dagstidningsläsning			
Frågetext		Har Du, sedan Du började använda Internet, ökat eller minskat Din användning av andra medier? - Dagstidningsläsning	
Anmärknings		F.55 i Riks--2, ej ställd i Riks-1	
Värde	Etikett	Fall	Procentandel
1	Ökat mycket	11	1.0%
2	Ökat något	26	2.4%

# f34a: F.34A Egen internetanvändnings påverkan på: Dagstidningsläsning			
Värde	Etikett	Fall	Procentandel
3	Vare sig ökat eller minskat	909	85.5%
4	Minskat något	84	7.9%
5	Minskat mycket	33	3.1%
0	Uppgift saknas på delfrågan	46	
96	Frågan ej ställd i Riks-1	1704	
99	Uppgift saknas på hela frågan	733	
<i>Varning: Dessa siffror visar att antalet fall finns i datafilen. De kan inte tolkas som sammanfattande statistik.</i>			
Information	[Typ: diskret] [Format: numeric] [Spann: 1- 5] [Missing: */0]		
Statistik [Ej vikt./ Vikt.]	[Valid: 1063 /-] [Ej valid: 2483 /-]		

# f34b: F.34B Egen internetanvändnings påverkan på: Tidskriftsläsning			
Frågetext	Har Du, sedan Du började använda Internet, ökat eller minskat Din användning av andra medier? - Tidskriftsläsning		
Anmärkningar	F.55 i Riks--2, ej ställd i Riks-1		
Värde	Etikett	Fall	Procentandel
1	Ökat mycket	2	0.2%
2	Ökat något	29	2.8%
3	Vare sig ökat eller minskat	926	88.0%
4	Minskat något	64	6.1%
5	Minskat mycket	31	2.9%
0	Uppgift saknas på delfrågan	57	
96	Frågan ej ställd i Riks-1	1704	
99	Uppgift saknas på hela frågan	733	
<i>Varning: Dessa siffror visar att antalet fall finns i datafilen. De kan inte tolkas som sammanfattande statistik.</i>			
Information	[Typ: diskret] [Format: numeric] [Spann: 1- 5] [Missing: */0]		
Statistik [Ej vikt./ Vikt.]	[Valid: 1052 /-] [Ej valid: 2494 /-]		

# f34c: F.34C Egen internetanvändnings påverkan på: Radiolyssnande			
Frågetext	Har Du, sedan Du började använda Internet, ökat eller minskat Din användning av andra medier? - Radiolyssnande		
Anmärkningar	F.55 i Riks--2, ej ställd i Riks-1		
Värde	Etikett	Fall	Procentandel
1	Ökat mycket	11	1.0%
2	Ökat något	26	2.5%
3	Vare sig ökat eller minskat	944	89.8%
4	Minskat något	46	4.4%
5	Minskat mycket	24	2.3%
0	Uppgift saknas på delfrågan	58	
96	Frågan ej ställd i Riks-1	1704	
99	Uppgift saknas på hela frågan	733	
<i>Varning: Dessa siffror visar att antalet fall finns i datafilen. De kan inte tolkas som sammanfattande statistik.</i>			
Information	[Typ: diskret] [Format: numeric] [Spann: 1- 5] [Missing: */0]		
Statistik [Ej vikt./ Vikt.]	[Valid: 1051 /-] [Ej valid: 2495 /-]		

# f34d: F.34D Egen internetanvändnings påverkan på: Tv-tittande			
Frågetext	Har Du, sedan Du började använda Internet, ökat eller minskat Din användning av andra medier? - TV-tittande		
Anmärkningar	F.55 i Riks--2, ej ställd i Riks-1		
Värde	Etikett	Fall	Procentandel
1	Ökat mycket	4	0.4%
2	Ökat något	21	2.0%
3	Vare sig ökat eller minskat	863	82.0%
4	Minskat något	134	12.7%
5	Minskat mycket	30	2.9%
0	Uppgift saknas på delfrågan	57	
96	Frågan ej ställd i Riks-1	1704	
99	Uppgift saknas på hela frågan	733	
<i>Varning: Dessa siffror visar att antalet fall finns i datafilen. De kan inte tolkas som sammanfattande statistik.</i>			
Information	[Typ: diskret] [Format: numeric] [Spann: 1- 5] [Missing: */0]		
Statistik [Ej vikt./ Vikt.]	[Valid: 1052 /-] [Ej valid: 2494 /-]		

# f34e: F.34E Egen internetanvändnings påverkan på: Telefonerande			
Frågetext	Har Du, sedan Du började använda Internet, ökat eller minskat Din användning av andra medier? - Telefonerande		
Anmärkningar	F.55 i Riks--2, ej ställd i Riks-1		
Värde	Etikett	Fall	Procentandel
1	Ökat mycket	11	1.0%
2	Ökat något	22	2.1%
3	Vare sig ökat eller minskat	828	78.6%
4	Minskat något	171	16.2%
5	Minskat mycket	21	2.0%
0	Uppgift saknas på delfrågan	56	
96	Frågan ej ställd i Riks-1	1704	
99	Uppgift saknas på hela frågan	733	
<i>Varning: Dessa siffror visar att antalet fall finns i datafilen. De kan inte tolkas som sammanfattande statistik.</i>			
Information	[Typ: diskret] [Format: numeric] [Spann: 1- 5] [Missing: */0]		
Statistik [Ej vikt./ Vikt.]	[Valid: 1053 /-] [Ej valid: 2493 /-]		

# f34f: F.34F Egen internetanvändnings påverkan på: Bokläsning			
Frågetext	Har Du, sedan Du började använda Internet, ökat eller minskat Din användning av andra medier? - Bokläsning		
Anmärkningar	F.55 i Riks--2, ej ställd i Riks-1		
Värde	Etikett	Fall	Procentandel
1	Ökat mycket	9	0.9%
2	Ökat något	30	2.8%
3	Vare sig ökat eller minskat	891	84.6%
4	Minskat något	95	9.0%
5	Minskat mycket	28	2.7%
0	Uppgift saknas på delfrågan	56	
96	Frågan ej ställd i Riks-1	1704	
99	Uppgift saknas på hela frågan	733	

# f34f: F.34F Egen internetanvändnings påverkan på: Bokläsning	
<i>Varning: Dessa siffror visar att antalet fall finns i datafilen. De kan inte tolkas som sammanfattande statistik.</i>	
Information	[Typ: diskret] [Format: numeric] [Spann: 1- 5] [Missing: */0]
Statistik [Ej vikt./ Vikt.]	[Valid: 1053 /-] [Ej valid: 2493 /-]

# f34g: F.34G Egen internetanvändnings påverkan på: Användning av andra medier			
Frågetext	Har Du, sedan Du började använda Internet, ökat eller minskat Din användning av andra medier? - Annat		
Anmärkningar	F.55 i Riks--2, ej ställd i Riks-1		
Värde	Etikett	Fall	Procentandel
1	Ökat mycket	6	2.4%
2	Ökat något	1	0.4%
3	Vare sig ökat eller minskat	208	82.9%
4	Minskat något	9	3.6%
5	Minskat mycket	27	10.8%
0	Uppgift saknas på delfrågan	858	
96	Frågan ej ställd i Riks-1	1704	
99	Uppgift saknas på hela frågan	733	
<i>Varning: Dessa siffror visar att antalet fall finns i datafilen. De kan inte tolkas som sammanfattande statistik.</i>			
Information	[Typ: diskret] [Format: numeric] [Spann: 1- 5] [Missing: */0]		
Statistik [Ej vikt./ Vikt.]	[Valid: 251 /-] [Ej valid: 3295 /-]		

# f35a: F.35A Förtroende för massmedier: Sveriges television			
Frågetext	Vilket förtroende har Du för innehållet i följande massmedier? - Sveriges television		
Anmärkningar	F.56 i Riks--2, ej ställd i Riks-1		
Värde	Etikett	Fall	Procentandel
1	Tar aldrig del av mediet	47	2.7%
2	Mycket stort förtroende	322	18.8%
3	Ganska stort förtroende	980	57.1%
4	Varken stort eller litet förtroende	334	19.5%
5	Ganska litet förtroende	22	1.3%
6	Mycket litet förtroende	11	0.6%
0	Uppgift saknas på delfrågan	37	
96	Frågan ej ställd i Riks-1	1704	
99	Uppgift saknas på hela frågan	89	
<i>Varning: Dessa siffror visar att antalet fall finns i datafilen. De kan inte tolkas som sammanfattande statistik.</i>			
Information	[Typ: diskret] [Format: numeric] [Spann: 1- 6] [Missing: */0]		
Statistik [Ej vikt./ Vikt.]	[Valid: 1716 /-] [Ej valid: 1830 /-]		

# f35b: F.35B Förtroende för massmedier: TV4			
Frågetext	Vilket förtroende har Du för innehållet i följande massmedier? - TV4		
Anmärkningar	F.56 i Riks--2, ej ställd i Riks-1		
Värde	Etikett	Fall	Procentandel
1	Tar aldrig del av mediet	43	2.5%
2	Mycket stort förtroende	227	13.4%

f35b: F.35B Förtroende för massmedier: TV4

Värde	Etikett	Fall	Procentandel
3	Ganska stort förtroende	944	55.7%
4	Varken stort eller litet förtroende	419	24.7%
5	Ganska litet förtroende	49	2.9%
6	Mycket litet förtroende	12	0.7%
0	Uppgift saknas på delfrågan	59	
96	Frågan ej ställd i Riks-1	1704	
99	Uppgift saknas på hela frågan	89	

Varning: Dessa siffror visar att antalet fall finns i datafilen. De kan inte tolkas som sammanfattande statistik.

Information	[Typ: diskret] [Format: numeric] [Spann: 1- 6] [Missing: */0]
Statistik [Ej vikt./ Vikt.]	[Valid: 1694 /-] [Ej valid: 1852 /-]

f35c: F.35C Förtroende för massmedier: Andra privata TV-kanaler

Frågetext	Vilket förtroende har Du för innehållet i följande massmedier? - Andra privata TV-kanaler		
Anmärkning	F.56 i Riks--2, ej ställd i Riks-1		

Värde	Etikett	Fall	Procentandel
1	Tar aldrig del av mediet	453	28.7%
2	Mycket stort förtroende	24	1.5%
3	Ganska stort förtroende	271	17.2%
4	Varken stort eller litet förtroende	618	39.2%
5	Ganska litet förtroende	148	9.4%
6	Mycket litet förtroende	64	4.1%
0	Uppgift saknas på delfrågan	175	
96	Frågan ej ställd i Riks-1	1704	
99	Uppgift saknas på hela frågan	89	

Varning: Dessa siffror visar att antalet fall finns i datafilen. De kan inte tolkas som sammanfattande statistik.

Information	[Typ: diskret] [Format: numeric] [Spann: 1- 6] [Missing: */0]
Statistik [Ej vikt./ Vikt.]	[Valid: 1578 /-] [Ej valid: 1968 /-]

f35d: F.35D Förtroende för massmedier: Sveriges Radios nationella kanaler (P1, P2, P3)

Frågetext	Vilket förtroende har Du för innehållet i följande massmedier? - Sveriges Radios nationella kanaler (P1, P2, P3)		
Anmärkning	F.56 i Riks--2, ej ställd i Riks-1		

Värde	Etikett	Fall	Procentandel
1	Tar aldrig del av mediet	263	16.0%
2	Mycket stort förtroende	341	20.8%
3	Ganska stort förtroende	684	41.7%
4	Varken stort eller litet förtroende	319	19.5%
5	Ganska litet förtroende	16	1.0%
6	Mycket litet förtroende	17	1.0%
0	Uppgift saknas på delfrågan	113	
96	Frågan ej ställd i Riks-1	1704	
99	Uppgift saknas på hela frågan	89	

Varning: Dessa siffror visar att antalet fall finns i datafilen. De kan inte tolkas som sammanfattande statistik.

Information	[Typ: diskret] [Format: numeric] [Spann: 1- 6] [Missing: */0]
--------------------	---

# f35d: F.35D Förtroende för massmedier: Sveriges Radios nationella kanaler (P1, P2, P3)	
Statistik [Ej vikt./ Vikt.]	[Valid: 1640 /-] [Ej valid: 1906 /-]

# f35e: F.35E Förtroende för massmedier: Sveriges Radios lokala kanaler (P4)			
Frågetext	Vilket förtroende har Du för innehållet i följande massmedier? - Sveriges Radios lokala kanaler (P4)		
Anmärkningar	F.56 i Riks--2, ej ställd i Riks-1		
Värde	Etikett	Fall	Procentandel
1	Tar aldrig del av mediet	242	14.6%
2	Mycket stort förtroende	292	17.7%
3	Ganska stort förtroende	697	42.2%
4	Varken stort eller litet förtroende	378	22.9%
5	Ganska litet förtroende	32	1.9%
6	Mycket litet förtroende	11	0.7%
0	Uppgift saknas på delfrågan	101	
96	Frågan ej ställd i Riks-1	1704	
99	Uppgift saknas på hela frågan	89	
<i>Varning: Dessa siffror visar att antalet fall finns i datafilen. De kan inte tolkas som sammanfattande statistik.</i>			
Information	[Typ: diskret] [Format: numeric] [Spann: 1- 6] [Missing: */0]		
Statistik [Ej vikt./ Vikt.]	[Valid: 1652 /-] [Ej valid: 1894 /-]		

# f35f: F.35F Förtroende för massmedier: Privat lokalradio			
Frågetext	Vilket förtroende har Du för innehållet i följande massmedier? - Privat lokalradio		
Anmärkningar	F.56 i Riks--2, ej ställd i Riks-1		
Värde	Etikett	Fall	Procentandel
1	Tar aldrig del av mediet	598	37.3%
2	Mycket stort förtroende	75	4.7%
3	Ganska stort förtroende	281	17.5%
4	Varken stort eller litet förtroende	486	30.3%
5	Ganska litet förtroende	110	6.9%
6	Mycket litet förtroende	52	3.2%
0	Uppgift saknas på delfrågan	151	
96	Frågan ej ställd i Riks-1	1704	
99	Uppgift saknas på hela frågan	89	
<i>Varning: Dessa siffror visar att antalet fall finns i datafilen. De kan inte tolkas som sammanfattande statistik.</i>			
Information	[Typ: diskret] [Format: numeric] [Spann: 1- 6] [Missing: */0]		
Statistik [Ej vikt./ Vikt.]	[Valid: 1602 /-] [Ej valid: 1944 /-]		

# f35g: F.35G Förtroende för massmedier: Den lokala morgontidningen			
Frågetext	Vilket förtroende har Du för innehållet i följande massmedier? - Den lokala morgontidningen på Din ort		
Anmärkningar	F.56 i Riks--2, ej ställd i Riks-1		
Värde	Etikett	Fall	Procentandel
1	Tar aldrig del av mediet	191	11.4%
2	Mycket stort förtroende	305	18.2%
3	Ganska stort förtroende	813	48.6%

f35g: F.35G Förtroende för massmedier: Den lokala morgontidningen

Värde	Etikett	Fall	Procentandel
4	Varken stort eller litet förtroende	317	18.9%
5	Ganska litet förtroende	39	2.3%
6	Mycket litet förtroende	8	0.5%
0	Uppgift saknas på delfrågan	80	
96	Frågan ej ställd i Riks-1	1704	
99	Uppgift saknas på hela frågan	89	

Varning: Dessa siffror visar att antalet fall finns i datafilen. De kan inte tolkas som sammanfattande statistik.

Information	[Typ: diskret] [Format: numeric] [Spann: 1- 6] [Missing: */0]
Statistik [Ej vikt./ Vikt.]	[Valid: 1673 /-] [Ej valid: 1873 /-]

f35h: F.35H Förtroende för massmedier: Stockholms morgontidningar

Frågetext	Vilket förtroende har Du för innehållet i följande massmedier? - Stockholms morgontidningar (Dagens Nyheter, Svenska Dagbladet)		
Anmärkningar	F.56 i Riks--2, ej ställd i Riks-1		

Värde	Etikett	Fall	Procentandel
1	Tar aldrig del av mediet	737	45.7%
2	Mycket stort förtroende	164	10.2%
3	Ganska stort förtroende	374	23.2%
4	Varken stort eller litet förtroende	283	17.6%
5	Ganska litet förtroende	24	1.5%
6	Mycket litet förtroende	29	1.8%
0	Uppgift saknas på delfrågan	142	
96	Frågan ej ställd i Riks-1	1704	
99	Uppgift saknas på hela frågan	89	

Varning: Dessa siffror visar att antalet fall finns i datafilen. De kan inte tolkas som sammanfattande statistik.

Information	[Typ: diskret] [Format: numeric] [Spann: 1- 6] [Missing: */0]
Statistik [Ej vikt./ Vikt.]	[Valid: 1611 /-] [Ej valid: 1935 /-]

f35i: F.35I Förtroende för massmedier: Kvällstidningarna

Frågetext	Vilket förtroende har Du för innehållet i följande massmedier? - Kvällstidningarna (Aftonbladet, Expressen, GT, Kvällsposten)		
Anmärkningar	F.56 i Riks--2, ej ställd i Riks-1		

Värde	Etikett	Fall	Procentandel
1	Tar aldrig del av mediet	275	16.6%
2	Mycket stort förtroende	87	5.2%
3	Ganska stort förtroende	387	23.3%
4	Varken stort eller litet förtroende	529	31.9%
5	Ganska litet förtroende	275	16.6%
6	Mycket litet förtroende	105	6.3%
0	Uppgift saknas på delfrågan	95	
96	Frågan ej ställd i Riks-1	1704	
99	Uppgift saknas på hela frågan	89	

Varning: Dessa siffror visar att antalet fall finns i datafilen. De kan inte tolkas som sammanfattande statistik.

# f35i: F.35I Förtroende för massmedier: Kvällstidningarna	
Information	[Typ: diskret] [Format: numeric] [Spann: 1- 6] [Missing: */0]
Statistik [Ej vikt./ Vikt.]	[Valid: 1658 /-] [Ej valid: 1888 /-]

# f35j: F.35J Förtroende för massmedier: Nyhetstjänster på Internet			
Frågetext	Vilket förtroende har Du för innehållet i följande massmedier? - Nyhetstjänster på Internet		
Anmärkningar	F.56 i Riks--2, ej ställd i Riks-1		
Värde	Etikett	Fall	Procentandel
1	Tar aldrig del av mediet	710	44.9%
2	Mycket stort förtroende	52	3.3%
3	Ganska stort förtroende	283	17.9%
4	Varken stort eller litet förtroende	445	28.2%
5	Ganska litet förtroende	59	3.7%
6	Mycket litet förtroende	31	2.0%
0	Uppgift saknas på delfrågan	173	
96	Frågan ej ställd i Riks-1	1704	
99	Uppgift saknas på hela frågan	89	
<i>Varning: Dessa siffror visar att antalet fall finns i datafilen. De kan inte tolkas som sammanfattande statistik.</i>			
Information	[Typ: diskret] [Format: numeric] [Spann: 1- 6] [Missing: */0]		
Statistik [Ej vikt./ Vikt.]	[Valid: 1580 /-] [Ej valid: 1966 /-]		

# f36aa: F.36AA Är mycket tillförlitlig: Din lokala morgontidning			
Inledande fråga	Vilken är Din bedömning av olika tidningar? Markera vilka tidningar som Du anser att följande påståenden stämmer in på. Du kan markera en, flera eller ingen tidning för varje påstående.		
Frågetext	Din lokala morgontidning är mycket tillförlitlig		
Anmärkningar	F.57 i Riks-1 och Riks-2		
Värde	Etikett	Fall	Procentandel
0	Ej markerat	1850	57.7%
1	Markerat	1356	42.3%
99	Uppgift saknas på hela frågan	340	
<i>Varning: Dessa siffror visar att antalet fall finns i datafilen. De kan inte tolkas som sammanfattande statistik.</i>			
Information	[Typ: diskret] [Format: numeric] [Spann: 0- 1] [Missing: */99]		
Statistik [Ej vikt./ Vikt.]	[Valid: 3206 /-] [Ej valid: 340 /-]		

# f36ab: F.36AB Är mycket tillförlitlig: Dagens Nyheter			
Frågetext	Dagens Nyheter är mycket tillförlitlig		
Anmärkningar	F.57 i Riks-1 och Riks-2		
Värde	Etikett	Fall	Procentandel
0	Ej markerat	2583	80.6%
1	Markerat	623	19.4%
99	Uppgift saknas på hela frågan	340	
<i>Varning: Dessa siffror visar att antalet fall finns i datafilen. De kan inte tolkas som sammanfattande statistik.</i>			
Information	[Typ: diskret] [Format: numeric] [Spann: 0- 1] [Missing: */99]		
Statistik [Ej vikt./ Vikt.]	[Valid: 3206 /-] [Ej valid: 340 /-]		

f36ab: F.36AB Är mycket tillförlitlig: Dagens Nyheter**# f36ac: F.36AC Är mycket tillförlitlig: Svenska Dagbladet**

Frågetext	Svenska Dagbladet är mycket tillförlitlig		
Anmärkningar	F.57 i Riks-1 och Riks-2		
Värde	Etikett	Fall	Procentandel
0	Ej markerat	2775	86.6%
1	Markerat	431	13.4%
99	Uppgift saknas på hela frågan	340	
<i>Varning: Dessa siffror visar att antalet fall finns i datafilen. De kan inte tolkas som sammanfattande statistik.</i>			
Information	[Typ: diskret] [Format: numeric] [Spann: 0- 1] [Missing: */99]		
Statistik [Ej vikt./ Vikt.]	[Valid: 3206 /-] [Ej valid: 340 /-]		

f36ad: F.36AD Är mycket tillförlitlig: Metro

Frågetext	Metro är mycket tillförlitlig		
Anmärkningar	F.57 i Riks-1 och Riks-2		
Värde	Etikett	Fall	Procentandel
0	Ej markerat	3032	94.6%
1	Markerat	174	5.4%
99	Uppgift saknas på hela frågan	340	
<i>Varning: Dessa siffror visar att antalet fall finns i datafilen. De kan inte tolkas som sammanfattande statistik.</i>			
Information	[Typ: diskret] [Format: numeric] [Spann: 0- 1] [Missing: */99]		
Statistik [Ej vikt./ Vikt.]	[Valid: 3206 /-] [Ej valid: 340 /-]		

f36ae: F.36AE Är mycket tillförlitlig: Kvällstidningarna

Frågetext	Kvällstidningarna är mycket tillförlitliga		
Anmärkningar	F.57 i Riks-1 och Riks-2		
Värde	Etikett	Fall	Procentandel
0	Ej markerat	2983	93.0%
1	Markerat	223	7.0%
99	Uppgift saknas på hela frågan	340	
<i>Varning: Dessa siffror visar att antalet fall finns i datafilen. De kan inte tolkas som sammanfattande statistik.</i>			
Information	[Typ: diskret] [Format: numeric] [Spann: 0- 1] [Missing: */99]		
Statistik [Ej vikt./ Vikt.]	[Valid: 3206 /-] [Ej valid: 340 /-]		

f36ba: F.36BA Är prisvärd: Din lokala morgontidning

Frågetext	Din lokala morgontidning är prisvärd		
Anmärkningar	F.57 i Riks-1 och Riks-2		
Värde	Etikett	Fall	Procentandel
0	Ej markerat	2115	66.0%
1	Markerat	1091	34.0%
99	Uppgift saknas på hela frågan	340	
<i>Varning: Dessa siffror visar att antalet fall finns i datafilen. De kan inte tolkas som sammanfattande statistik.</i>			

# f36ba: F.36BA Är prisvärd: Din lokala morgontidning	
Information	[Typ: diskret] [Format: numeric] [Spann: 0- 1] [Missing: */99]
Statistik [Ej vikt./ Vikt.]	[Valid: 3206 /-] [Ej valid: 340 /-]

# f36bb: F.36BB Är prisvärd: Dagens Nyheter			
Frågetext	Dagens Nyheter är prisvärd		
Anmärkningar	F.57 i Riks-1 och Riks-2		
Värde	Etikett	Fall	Procentandel
0	Ej markerat	2831	88.3%
1	Markerat	375	11.7%
99	Uppgift saknas på hela frågan	340	
<i>Varning: Dessa siffror visar att antalet fall finns i datafilen. De kan inte tolkas som sammanfattande statistik.</i>			
Information	[Typ: diskret] [Format: numeric] [Spann: 0- 1] [Missing: */99]		
Statistik [Ej vikt./ Vikt.]	[Valid: 3206 /-] [Ej valid: 340 /-]		

# f36bc: F.36BC Är prisvärd: Svenska Dagbladet			
Frågetext	Svenska Dagbladet är prisvärd		
Anmärkningar	F.57 i Riks-1 och Riks-2		
Värde	Etikett	Fall	Procentandel
0	Ej markerat	2994	93.4%
1	Markerat	212	6.6%
99	Uppgift saknas på hela frågan	340	
<i>Varning: Dessa siffror visar att antalet fall finns i datafilen. De kan inte tolkas som sammanfattande statistik.</i>			
Information	[Typ: diskret] [Format: numeric] [Spann: 0- 1] [Missing: */99]		
Statistik [Ej vikt./ Vikt.]	[Valid: 3206 /-] [Ej valid: 340 /-]		

# f36bd: F.36BD Är prisvärd: Metro			
Frågetext	Metro är prisvärd		
Anmärkningar	F.57 i Riks-1 och Riks-2		
Värde	Etikett	Fall	Procentandel
0	Ej markerat	2627	81.9%
1	Markerat	579	18.1%
99	Uppgift saknas på hela frågan	340	
<i>Varning: Dessa siffror visar att antalet fall finns i datafilen. De kan inte tolkas som sammanfattande statistik.</i>			
Information	[Typ: diskret] [Format: numeric] [Spann: 0- 1] [Missing: */99]		
Statistik [Ej vikt./ Vikt.]	[Valid: 3206 /-] [Ej valid: 340 /-]		

# f36be: F.36BE Är prisvärd: Kvällstidningarna			
Frågetext	Kvällstidningarna är prisvärda		
Anmärkningar	F.57 i Riks-1 och Riks-2		
Värde	Etikett	Fall	Procentandel
0	Ej markerat	2823	88.1%

# f36be: F.36BE Är prisvärd: Kvällstidningarna			
Värde	Etikett	Fall	Procentandel
1	Markerat	383	11.9%
99	Uppgift saknas på hela frågan	340	
<i>Varning: Dessa siffror visar att antalet fall finns i datafilen. De kan inte tolkas som sammanfattande statistik.</i>			
Information		[Typ: diskret] [Format: numeric] [Spann: 0- 1] [Missing: */99]	
Statistik [Ej vikt./ Vikt.]		[Valid: 3206 /-] [Ej valid: 340 /-]	

# f36ca: F.36CA Är lättläst: Din lokala morgontidning			
Frågetext		Din lokala morgontidning är lättläst	
Anmärkning		F.57 i Riks-1 och Riks-2	
Värde	Etikett	Fall	Procentandel
0	Ej markerat	1395	43.5%
1	Markerat	1811	56.5%
99	Uppgift saknas på hela frågan	340	
<i>Varning: Dessa siffror visar att antalet fall finns i datafilen. De kan inte tolkas som sammanfattande statistik.</i>			
Information		[Typ: diskret] [Format: numeric] [Spann: 0- 1] [Missing: */99]	
Statistik [Ej vikt./ Vikt.]		[Valid: 3206 /-] [Ej valid: 340 /-]	

# f36cb: F.36CB Är lättläst: Dagens Nyheter			
Frågetext		Dagens Nyheter är lättläst	
Anmärkning		F.57 i Riks-1 och Riks-2	
Värde	Etikett	Fall	Procentandel
0	Ej markerat	2911	90.8%
1	Markerat	295	9.2%
99	Uppgift saknas på hela frågan	340	
<i>Varning: Dessa siffror visar att antalet fall finns i datafilen. De kan inte tolkas som sammanfattande statistik.</i>			
Information		[Typ: diskret] [Format: numeric] [Spann: 0- 1] [Missing: */99]	
Statistik [Ej vikt./ Vikt.]		[Valid: 3206 /-] [Ej valid: 340 /-]	

# f36cc: F.36CC Är lättläst: Svenska Dagbladet			
Frågetext		Svenska Dagbladet är lättläst	
Anmärkning		F.57 i Riks-1 och Riks-2	
Värde	Etikett	Fall	Procentandel
0	Ej markerat	2999	93.5%
1	Markerat	207	6.5%
99	Uppgift saknas på hela frågan	340	
<i>Varning: Dessa siffror visar att antalet fall finns i datafilen. De kan inte tolkas som sammanfattande statistik.</i>			
Information		[Typ: diskret] [Format: numeric] [Spann: 0- 1] [Missing: */99]	
Statistik [Ej vikt./ Vikt.]		[Valid: 3206 /-] [Ej valid: 340 /-]	

# f36cd: F.36CD Är lättläst: Metro	
Frågetext	Metro är lättläst

# f36cd: F.36CD Är lättläst: Metro			
Anmärkningar	F.57 i Riks-1 och Riks-2		
Värde	Etikett	Fall	Procentandel
0	Ej markerat	2490	77.7%
1	Markerat	716	22.3%
99	Uppgift saknas på hela frågan	340	
<i>Varning: Dessa siffror visar att antalet fall finns i datafilen. De kan inte tolkas som sammanfattande statistik.</i>			
Information	[Typ: diskret] [Format: numeric] [Spann: 0- 1] [Missing: */99]		
Statistik [Ej vikt./ Vikt.]	[Valid: 3206 /-] [Ej valid: 340 /-]		

# f36ce: F.36CE Är lättläst: Kvällstidningarna			
Frågetext	Kvällstidningarna är lättlästa		
Anmärkningar	F.57 i Riks-1 och Riks-2		
Värde	Etikett	Fall	Procentandel
0	Ej markerat	2168	67.6%
1	Markerat	1038	32.4%
99	Uppgift saknas på hela frågan	340	
<i>Varning: Dessa siffror visar att antalet fall finns i datafilen. De kan inte tolkas som sammanfattande statistik.</i>			
Information	[Typ: diskret] [Format: numeric] [Spann: 0- 1] [Missing: */99]		
Statistik [Ej vikt./ Vikt.]	[Valid: 3206 /-] [Ej valid: 340 /-]		

# f36da: F.36DA Har ett intressant innehåll: Din lokala morgontidning			
Frågetext	Din lokala morgontidning har ett intressant innehåll		
Anmärkningar	F.57 i Riks-1 och Riks-2		
Värde	Etikett	Fall	Procentandel
0	Ej markerat	1885	58.8%
1	Markerat	1321	41.2%
99	Uppgift saknas på hela frågan	340	
<i>Varning: Dessa siffror visar att antalet fall finns i datafilen. De kan inte tolkas som sammanfattande statistik.</i>			
Information	[Typ: diskret] [Format: numeric] [Spann: 0- 1] [Missing: */99]		
Statistik [Ej vikt./ Vikt.]	[Valid: 3206 /-] [Ej valid: 340 /-]		

# f36db: F.36DB Har ett intressant innehåll: Dagens Nyheter			
Frågetext	Dagens Nyheter har ett intressant innehåll		
Anmärkningar	F.57 i Riks-1 och Riks-2		
Värde	Etikett	Fall	Procentandel
0	Ej markerat	2529	78.9%
1	Markerat	677	21.1%
99	Uppgift saknas på hela frågan	340	
<i>Varning: Dessa siffror visar att antalet fall finns i datafilen. De kan inte tolkas som sammanfattande statistik.</i>			
Information	[Typ: diskret] [Format: numeric] [Spann: 0- 1] [Missing: */99]		
Statistik [Ej vikt./ Vikt.]	[Valid: 3206 /-] [Ej valid: 340 /-]		

# f36dc: F.36DC Har ett intressant innehåll: Svenska Dagbladet			
Frågetext	Svenska Dagbladet har ett intressant innehåll		
Anmärkningar	F.57 i Riks-1 och Riks-2		
Värde	Etikett	Fall	Procentandel
0	Ej markerat	2817	87.9%
1	Markerat	389	12.1%
99	Uppgift saknas på hela frågan	340	
<i>Varning: Dessa siffror visar att antalet fall finns i datafilen. De kan inte tolkas som sammanfattande statistik.</i>			
Information	[Typ: diskret] [Format: numeric] [Spann: 0- 1] [Missing: */99]		
Statistik [Ej vikt./ Vikt.]	[Valid: 3206 /-] [Ej valid: 340 /-]		

# f36dd: F.36DD Har ett intressant innehåll: Metro			
Frågetext	Metro har ett intressant innehåll		
Anmärkningar	F.57 i Riks-1 och Riks-2		
Värde	Etikett	Fall	Procentandel
0	Ej markerat	2909	90.7%
1	Markerat	297	9.3%
99	Uppgift saknas på hela frågan	340	
<i>Varning: Dessa siffror visar att antalet fall finns i datafilen. De kan inte tolkas som sammanfattande statistik.</i>			
Information	[Typ: diskret] [Format: numeric] [Spann: 0- 1] [Missing: */99]		
Statistik [Ej vikt./ Vikt.]	[Valid: 3206 /-] [Ej valid: 340 /-]		

# f36de: F.36DE Har ett intressant innehåll: Kvällstidningarna			
Frågetext	Kvällstidningarna har ett intressant innehåll		
Anmärkningar	F.57 i Riks-1 och Riks-2		
Värde	Etikett	Fall	Procentandel
0	Ej markerat	2537	79.1%
1	Markerat	669	20.9%
99	Uppgift saknas på hela frågan	340	
<i>Varning: Dessa siffror visar att antalet fall finns i datafilen. De kan inte tolkas som sammanfattande statistik.</i>			
Information	[Typ: diskret] [Format: numeric] [Spann: 0- 1] [Missing: */99]		
Statistik [Ej vikt./ Vikt.]	[Valid: 3206 /-] [Ej valid: 340 /-]		

# f36ea: F.36EA Är opartisk i sina nyheter: Din lokala morgontidning			
Frågetext	Din lokala morgontidning är opartisk i sina nyheter		
Anmärkningar	F.57 i Riks-1 och Riks-2		
Värde	Etikett	Fall	Procentandel
0	Ej markerat	2495	77.8%
1	Markerat	711	22.2%
99	Uppgift saknas på hela frågan	340	
<i>Varning: Dessa siffror visar att antalet fall finns i datafilen. De kan inte tolkas som sammanfattande statistik.</i>			
Information	[Typ: diskret] [Format: numeric] [Spann: 0- 1] [Missing: */99]		
Statistik [Ej vikt./ Vikt.]	[Valid: 3206 /-] [Ej valid: 340 /-]		

f36ea: F.36EA Är opartisk i sina nyheter: Din lokala morgontidning**# f36eb: F.36EB Är opartisk i sina nyheter: Dagens Nyheter**

Frågetext	Dagens Nyheter är opartisk i sina nyheter		
Anmärkningar	F.57 i Riks-1 och Riks-2		
Värde	Etikett	Fall	Procentandel
0	Ej markerat	2862	89.3%
1	Markerat	344	10.7%
99	Uppgift saknas på hela frågan	340	
<i>Varning: Dessa siffror visar att antalet fall finns i datafilen. De kan inte tolkas som sammanfattande statistik.</i>			
Information	[Typ: diskret] [Format: numeric] [Spann: 0- 1] [Missing: */99]		
Statistik [Ej vikt./ Vikt.]	[Valid: 3206 /-] [Ej valid: 340 /-]		

f36ec: F.36EC Är opartisk i sina nyheter: Svenska Dagbladet

Frågetext	Svenska Dagbladet är opartisk i sina nyheter		
Anmärkningar	F.57 i Riks-1 och Riks-2		
Värde	Etikett	Fall	Procentandel
0	Ej markerat	3008	93.8%
1	Markerat	198	6.2%
99	Uppgift saknas på hela frågan	340	
<i>Varning: Dessa siffror visar att antalet fall finns i datafilen. De kan inte tolkas som sammanfattande statistik.</i>			
Information	[Typ: diskret] [Format: numeric] [Spann: 0- 1] [Missing: */99]		
Statistik [Ej vikt./ Vikt.]	[Valid: 3206 /-] [Ej valid: 340 /-]		

f36ed: F.36ED Är opartisk i sina nyheter: Metro

Frågetext	Metro är opartisk i sina nyheter		
Anmärkningar	F.57 i Riks-1 och Riks-2		
Värde	Etikett	Fall	Procentandel
0	Ej markerat	2933	91.5%
1	Markerat	273	8.5%
99	Uppgift saknas på hela frågan	340	
<i>Varning: Dessa siffror visar att antalet fall finns i datafilen. De kan inte tolkas som sammanfattande statistik.</i>			
Information	[Typ: diskret] [Format: numeric] [Spann: 0- 1] [Missing: */99]		
Statistik [Ej vikt./ Vikt.]	[Valid: 3206 /-] [Ej valid: 340 /-]		

f36ee: F.36EE Är opartisk i sina nyheter: Kvällstidningarna

Frågetext	Kvällstidningarna är opartiska i sina nyheter		
Anmärkningar	F.57 i Riks-1 och Riks-2		
Värde	Etikett	Fall	Procentandel
0	Ej markerat	3034	94.6%
1	Markerat	172	5.4%
99	Uppgift saknas på hela frågan	340	
<i>Varning: Dessa siffror visar att antalet fall finns i datafilen. De kan inte tolkas som sammanfattande statistik.</i>			

# f36ee: F.36EE Är opartisk i sina nyheter: Kvällstidningarna	
Information	[Typ: diskret] [Format: numeric] [Spann: 0- 1] [Missing: */99]
Statistik [Ej vikt./ Vikt.]	[Valid: 3206 /-] [Ej valid: 340 /-]

# f36fa: F.36FA Är engagerande: Din lokala morgontidning			
Frågetext	Din lokala morgontidning är engagerande		
Anmärkningar	F.57 i Riks-1 och Riks-2		
Värde	Etikett	Fall	Procentandel
0	Ej markerat	2446	76.3%
1	Markerat	760	23.7%
99	Uppgift saknas på hela frågan	340	
<i>Varning: Dessa siffror visar att antalet fall finns i datafilen. De kan inte tolkas som sammanfattande statistik.</i>			
Information	[Typ: diskret] [Format: numeric] [Spann: 0- 1] [Missing: */99]		
Statistik [Ej vikt./ Vikt.]	[Valid: 3206 /-] [Ej valid: 340 /-]		

# f36fb: F.36FB Är engagerande: Dagens Nyheter			
Frågetext	Dagens Nyheter är engagerande		
Anmärkningar	F.57 i Riks-1 och Riks-2		
Värde	Etikett	Fall	Procentandel
0	Ej markerat	2766	86.3%
1	Markerat	440	13.7%
99	Uppgift saknas på hela frågan	340	
<i>Varning: Dessa siffror visar att antalet fall finns i datafilen. De kan inte tolkas som sammanfattande statistik.</i>			
Information	[Typ: diskret] [Format: numeric] [Spann: 0- 1] [Missing: */99]		
Statistik [Ej vikt./ Vikt.]	[Valid: 3206 /-] [Ej valid: 340 /-]		

# f36fc: F.36FC Är engagerande: Svenska Dagbladet			
Frågetext	Svenska Dagbladet är engagerande		
Anmärkningar	F.57 i Riks-1 och Riks-2		
Värde	Etikett	Fall	Procentandel
0	Ej markerat	2945	91.9%
1	Markerat	261	8.1%
99	Uppgift saknas på hela frågan	340	
<i>Varning: Dessa siffror visar att antalet fall finns i datafilen. De kan inte tolkas som sammanfattande statistik.</i>			
Information	[Typ: diskret] [Format: numeric] [Spann: 0- 1] [Missing: */99]		
Statistik [Ej vikt./ Vikt.]	[Valid: 3206 /-] [Ej valid: 340 /-]		

# f36fd: F.36FD Är engagerande: Metro			
Frågetext	Metro är engagerande		
Anmärkningar	F.57 i Riks-1 och Riks-2		
Värde	Etikett	Fall	Procentandel
0	Ej markerat	3062	95.5%

# f36fd: F.36FD Är engagerande: Metro			
Värde	Etikett	Fall	Procentandel
1	Markerat	144	4.5%
99	Uppgift saknas på hela frågan	340	
<i>Varning: Dessa siffror visar att antalet fall finns i datafilen. De kan inte tolkas som sammanfattande statistik.</i>			
Information	[Typ: diskret] [Format: numeric] [Spann: 0- 1] [Missing: */99]		
Statistik [Ej vikt./ Vikt.]	[Valid: 3206 /-] [Ej valid: 340 /-]		

# f36fe: F.36FE Är engagerande: Kvällstidningarna			
Frågetext	Kvällstidningarna är engagerande		
Anmärkningar	F.57 i Riks-1 och Riks-2		
Värde	Etikett	Fall	Procentandel
0	Ej markerat	2841	88.6%
1	Markerat	365	11.4%
99	Uppgift saknas på hela frågan	340	
<i>Varning: Dessa siffror visar att antalet fall finns i datafilen. De kan inte tolkas som sammanfattande statistik.</i>			
Information	[Typ: diskret] [Format: numeric] [Spann: 0- 1] [Missing: */99]		
Statistik [Ej vikt./ Vikt.]	[Valid: 3206 /-] [Ej valid: 340 /-]		

# f36ga: F.36GA Är stimulerande att läsa: Din lokala morgontidning			
Frågetext	Din lokala morgontidningen är stimulerande att läsa		
Anmärkningar	F.57 i Riks-1 och Riks-2		
Värde	Etikett	Fall	Procentandel
0	Ej markerat	2302	71.8%
1	Markerat	904	28.2%
99	Uppgift saknas på hela frågan	340	
<i>Varning: Dessa siffror visar att antalet fall finns i datafilen. De kan inte tolkas som sammanfattande statistik.</i>			
Information	[Typ: diskret] [Format: numeric] [Spann: 0- 1] [Missing: */99]		
Statistik [Ej vikt./ Vikt.]	[Valid: 3206 /-] [Ej valid: 340 /-]		

# f36gb: F.36GB Är stimulerande att läsa: Dagens Nyheter			
Frågetext	Dagens Nyheter är stimulerande att läsa		
Anmärkningar	F.57 i Riks-1 och Riks-2		
Värde	Etikett	Fall	Procentandel
0	Ej markerat	2713	84.6%
1	Markerat	493	15.4%
99	Uppgift saknas på hela frågan	340	
<i>Varning: Dessa siffror visar att antalet fall finns i datafilen. De kan inte tolkas som sammanfattande statistik.</i>			
Information	[Typ: diskret] [Format: numeric] [Spann: 0- 1] [Missing: */99]		
Statistik [Ej vikt./ Vikt.]	[Valid: 3206 /-] [Ej valid: 340 /-]		

# f36gc: F.36GC Är stimulerande att läsa: Svenska Dagbladet	
Frågetext	Svenska Dagbladet är stimulerande att läsa

# f36gc: F.36GC Är stimulerande att läsa: Svenska Dagbladet			
Anmärkningar	F.57 i Riks-1 och Riks-2		
Värde	Etikett	Fall	Procentandel
0	Ej markerat	2913	90.9%
1	Markerat	293	9.1%
99	Uppgift saknas på hela frågan	340	
<i>Varning: Dessa siffror visar att antalet fall finns i datafilen. De kan inte tolkas som sammanfattande statistik.</i>			
Information	[Typ: diskret] [Format: numeric] [Spann: 0- 1] [Missing: */99]		
Statistik [Ej vikt./ Vikt.]	[Valid: 3206 /-] [Ej valid: 340 /-]		

# f36gd: F.36GD Är stimulerande att läsa: Metro			
Frågetext	Metro är stimulerande att läsa		
Anmärkningar	F.57 i Riks-1 och Riks-2		
Värde	Etikett	Fall	Procentandel
0	Ej markerat	2980	93.0%
1	Markerat	226	7.0%
99	Uppgift saknas på hela frågan	340	
<i>Varning: Dessa siffror visar att antalet fall finns i datafilen. De kan inte tolkas som sammanfattande statistik.</i>			
Information	[Typ: diskret] [Format: numeric] [Spann: 0- 1] [Missing: */99]		
Statistik [Ej vikt./ Vikt.]	[Valid: 3206 /-] [Ej valid: 340 /-]		

# f36ge: F.36GE Är stimulerande att läsa: Kvällstidningarna			
Frågetext	Kvällstidningarna är stimulerande att läsa		
Anmärkningar	F.57 i Riks-1 och Riks-2		
Värde	Etikett	Fall	Procentandel
0	Ej markerat	2685	83.7%
1	Markerat	521	16.3%
99	Uppgift saknas på hela frågan	340	
<i>Varning: Dessa siffror visar att antalet fall finns i datafilen. De kan inte tolkas som sammanfattande statistik.</i>			
Information	[Typ: diskret] [Format: numeric] [Spann: 0- 1] [Missing: */99]		
Statistik [Ej vikt./ Vikt.]	[Valid: 3206 /-] [Ej valid: 340 /-]		

# f36ha: F.36HA Har en modern form: Din lokala morgontidning			
Frågetext	Din lokala morgontidning har en modern form		
Anmärkningar	F.57 i Riks-1 och Riks-2		
Värde	Etikett	Fall	Procentandel
0	Ej markerat	2478	77.3%
1	Markerat	728	22.7%
99	Uppgift saknas på hela frågan	340	
<i>Varning: Dessa siffror visar att antalet fall finns i datafilen. De kan inte tolkas som sammanfattande statistik.</i>			
Information	[Typ: diskret] [Format: numeric] [Spann: 0- 1] [Missing: */99]		
Statistik [Ej vikt./ Vikt.]	[Valid: 3206 /-] [Ej valid: 340 /-]		

# f36hb: F.36HB Har en modern form: Dagens Nyheter			
Frågetext	Dagens Nyheter har en modern form		
Anmärkning	F.57 i Riks-1 och Riks-2		
Värde	Etikett	Fall	Procentandel
0	Ej markerat	2971	92.7%
1	Markerat	235	7.3%
99	Uppgift saknas på hela frågan	340	
<i>Varning: Dessa siffror visar att antalet fall finns i datafilen. De kan inte tolkas som sammanfattande statistik.</i>			
Information	[Typ: diskret] [Format: numeric] [Spann: 0- 1] [Missing: */99]		
Statistik [Ej vikt./ Vikt.]	[Valid: 3206 /-] [Ej valid: 340 /-]		

# f36hc: F.36HC Har en modern form: Svenska Dagbladet			
Frågetext	Svenska Dagbladet har en modern form		
Anmärkning	F.57 i Riks-1 och Riks-2		
Värde	Etikett	Fall	Procentandel
0	Ej markerat	3048	95.1%
1	Markerat	158	4.9%
99	Uppgift saknas på hela frågan	340	
<i>Varning: Dessa siffror visar att antalet fall finns i datafilen. De kan inte tolkas som sammanfattande statistik.</i>			
Information	[Typ: diskret] [Format: numeric] [Spann: 0- 1] [Missing: */99]		
Statistik [Ej vikt./ Vikt.]	[Valid: 3206 /-] [Ej valid: 340 /-]		

# f36hd: F.36HD Har en modern form: Metro			
Frågetext	Metro har en modern form		
Anmärkning	F.57 i Riks-1 och Riks-2		
Värde	Etikett	Fall	Procentandel
0	Ej markerat	2765	86.2%
1	Markerat	441	13.8%
99	Uppgift saknas på hela frågan	340	
<i>Varning: Dessa siffror visar att antalet fall finns i datafilen. De kan inte tolkas som sammanfattande statistik.</i>			
Information	[Typ: diskret] [Format: numeric] [Spann: 0- 1] [Missing: */99]		
Statistik [Ej vikt./ Vikt.]	[Valid: 3206 /-] [Ej valid: 340 /-]		

# f36he: F.36HE Har en modern form: Kvällstidningarna			
Frågetext	Kvällstidningarna har en modern form		
Anmärkning	F.57 i Riks-1 och Riks-2		
Värde	Etikett	Fall	Procentandel
0	Ej markerat	2528	78.9%
1	Markerat	678	21.1%
99	Uppgift saknas på hela frågan	340	
<i>Varning: Dessa siffror visar att antalet fall finns i datafilen. De kan inte tolkas som sammanfattande statistik.</i>			
Information	[Typ: diskret] [Format: numeric] [Spann: 0- 1] [Missing: */99]		
Statistik [Ej vikt./ Vikt.]	[Valid: 3206 /-] [Ej valid: 340 /-]		

f36he: F.36HE Har en modern form: Kvällstidningarna**# f36ia: F.36IA Innehåller ofta något oväntat: Din lokala morgontidning**

Frågetext	Din lokala morgontidning innehåller ofta något oväntat		
Anmärkningar	F.57 i Riks-1 och Riks-2		
Värde	Etikett	Fall	Procentandel
0	Ej markerat	2829	88.2%
1	Markerat	377	11.8%
99	Uppgift saknas på hela frågan	340	
<i>Varning: Dessa siffror visar att antalet fall finns i datafilen. De kan inte tolkas som sammanfattande statistik.</i>			
Information	[Typ: diskret] [Format: numeric] [Spann: 0- 1] [Missing: */99]		
Statistik [Ej vikt./ Vikt.]	[Valid: 3206 /-] [Ej valid: 340 /-]		

f36ib: F.36IB Innehåller ofta något oväntat: Dagens Nyheter

Frågetext	Dagens Nyheter innehåller ofta något oväntat		
Anmärkningar	F.57 i Riks-1 och Riks-2		
Värde	Etikett	Fall	Procentandel
0	Ej markerat	3038	94.8%
1	Markerat	168	5.2%
99	Uppgift saknas på hela frågan	340	
<i>Varning: Dessa siffror visar att antalet fall finns i datafilen. De kan inte tolkas som sammanfattande statistik.</i>			
Information	[Typ: diskret] [Format: numeric] [Spann: 0- 1] [Missing: */99]		
Statistik [Ej vikt./ Vikt.]	[Valid: 3206 /-] [Ej valid: 340 /-]		

f36ic: F.36IC Innehåller ofta något oväntat: Svenska Dagbladet

Frågetext	Svenska Dagbladet innehåller ofta något oväntat		
Anmärkningar	F.57 i Riks-1 och Riks-2		
Värde	Etikett	Fall	Procentandel
0	Ej markerat	3128	97.6%
1	Markerat	78	2.4%
99	Uppgift saknas på hela frågan	340	
<i>Varning: Dessa siffror visar att antalet fall finns i datafilen. De kan inte tolkas som sammanfattande statistik.</i>			
Information	[Typ: diskret] [Format: numeric] [Spann: 0- 1] [Missing: */99]		
Statistik [Ej vikt./ Vikt.]	[Valid: 3206 /-] [Ej valid: 340 /-]		

f36id: F.36ID Innehåller ofta något oväntat: Metro

Frågetext	Metro innehåller ofta något oväntat		
Anmärkningar	F.57 i Riks-1 och Riks-2		
Värde	Etikett	Fall	Procentandel
0	Ej markerat	3032	94.6%
1	Markerat	174	5.4%
99	Uppgift saknas på hela frågan	340	
<i>Varning: Dessa siffror visar att antalet fall finns i datafilen. De kan inte tolkas som sammanfattande statistik.</i>			

# f36id: F.36ID Innehåller ofta något oväntat: Metro	
Information	[Typ: diskret] [Format: numeric] [Spann: 0- 1] [Missing: */99]
Statistik [Ej vikt./ Vikt.]	[Valid: 3206 /-] [Ej valid: 340 /-]

# f36ie: F.36IE Innehåller ofta något oväntat: Kvällstidningarna			
Frågetext	Kvällstidningarna innehåller ofta något oväntat		
Anmärkningar	F.57 i Riks-1 och Riks-2		
Värde	Etikett	Fall	Procentandel
0	Ej markerat	2571	80.2%
1	Markerat	635	19.8%
99	Uppgift saknas på hela frågan	340	
<i>Varning: Dessa siffror visar att antalet fall finns i datafilen. De kan inte tolkas som sammanfattande statistik.</i>			
Information	[Typ: diskret] [Format: numeric] [Spann: 0- 1] [Missing: */99]		
Statistik [Ej vikt./ Vikt.]	[Valid: 3206 /-] [Ej valid: 340 /-]		

# f36ja: F.36JA Är njutbar att läsa: Din lokala morgontidning			
Frågetext	Din lokala morgontidning är njutbar att läsa		
Anmärkningar	F.57 i Riks-1 och Riks-2		
Värde	Etikett	Fall	Procentandel
0	Ej markerat	2609	81.4%
1	Markerat	597	18.6%
99	Uppgift saknas på hela frågan	340	
<i>Varning: Dessa siffror visar att antalet fall finns i datafilen. De kan inte tolkas som sammanfattande statistik.</i>			
Information	[Typ: diskret] [Format: numeric] [Spann: 0- 1] [Missing: */99]		
Statistik [Ej vikt./ Vikt.]	[Valid: 3206 /-] [Ej valid: 340 /-]		

# f36jb: F.36JB Är njutbar att läsa: Dagens Nyheter			
Frågetext	Dagens Nyheter är njutbar att läsa		
Anmärkningar	F.57 i Riks-1 och Riks-2		
Värde	Etikett	Fall	Procentandel
0	Ej markerat	2942	91.8%
1	Markerat	264	8.2%
99	Uppgift saknas på hela frågan	340	
<i>Varning: Dessa siffror visar att antalet fall finns i datafilen. De kan inte tolkas som sammanfattande statistik.</i>			
Information	[Typ: diskret] [Format: numeric] [Spann: 0- 1] [Missing: */99]		
Statistik [Ej vikt./ Vikt.]	[Valid: 3206 /-] [Ej valid: 340 /-]		

# f36jc: F.36JC Är njutbar att läsa: Svenska Dagbladet			
Frågetext	Svenska Dagbladet är njutbar att läsa		
Anmärkningar	F.57 i Riks-1 och Riks-2		
Värde	Etikett	Fall	Procentandel
0	Ej markerat	3066	95.6%

# f36jc: F.36JC Är njutbar att läsa: Svenska Dagbladet			
Värde	Etikett	Fall	Procentandel
1	Markerat	140	4.4%
99	Uppgift saknas på hela frågan	340	
<i>Varning: Dessa siffror visar att antalet fall finns i datafilen. De kan inte tolkas som sammanfattande statistik.</i>			
Information		[Typ: diskret] [Format: numeric] [Spann: 0- 1] [Missing: */99]	
Statistik [Ej vikt./ Vikt.]		[Valid: 3206 /-] [Ej valid: 340 /-]	

# f36jd: F.36JD Är njutbar att läsa: Metro			
Frågetext		Metro är njutbar att läsa	
Anmärkningar		F.57 i Riks-1 och Riks-2	
Värde	Etikett	Fall	Procentandel
0	Ej markerat	3068	95.7%
1	Markerat	138	4.3%
99	Uppgift saknas på hela frågan	340	
<i>Varning: Dessa siffror visar att antalet fall finns i datafilen. De kan inte tolkas som sammanfattande statistik.</i>			
Information		[Typ: diskret] [Format: numeric] [Spann: 0- 1] [Missing: */99]	
Statistik [Ej vikt./ Vikt.]		[Valid: 3206 /-] [Ej valid: 340 /-]	

# f36je: F.36JE Är njutbar att läsa: Kvällstidningarna			
Frågetext		Kvällstidningarna är njutbara att läsa	
Anmärkningar		F.57 i Riks-1 och Riks-2	
Värde	Etikett	Fall	Procentandel
0	Ej markerat	2876	89.7%
1	Markerat	330	10.3%
99	Uppgift saknas på hela frågan	340	
<i>Varning: Dessa siffror visar att antalet fall finns i datafilen. De kan inte tolkas som sammanfattande statistik.</i>			
Information		[Typ: diskret] [Format: numeric] [Spann: 0- 1] [Missing: */99]	
Statistik [Ej vikt./ Vikt.]		[Valid: 3206 /-] [Ej valid: 340 /-]	

# f36ka: F.36KA Sätter in enskilda frågor i ett större sammanhang: Din lokala morgontidning			
Frågetext		Din lokala morgontidning sätter in enskilda frågor i ett större sammanhang	
Anmärkningar		F.57 i Riks-1 och Riks-2	
Värde	Etikett	Fall	Procentandel
0	Ej markerat	2703	84.3%
1	Markerat	503	15.7%
99	Uppgift saknas på hela frågan	340	
<i>Varning: Dessa siffror visar att antalet fall finns i datafilen. De kan inte tolkas som sammanfattande statistik.</i>			
Information		[Typ: diskret] [Format: numeric] [Spann: 0- 1] [Missing: */99]	
Statistik [Ej vikt./ Vikt.]		[Valid: 3206 /-] [Ej valid: 340 /-]	

# f36kb: F.36KB Sätter in enskilda frågor i ett större sammanhang: Dagens Nyheter	
Frågetext	Dagens Nyheter sätter in enskilda frågor i ett större sammanhang

# f36kb: F.36KB Sätter in enskilda frågor i ett större sammanhang: Dagens Nyheter			
Anmärkningar	F.57 i Riks-1 och Riks-2		
Värde	Etikett	Fall	Procentandel
0	Ej markerat	2773	86.5%
1	Markerat	433	13.5%
99	Uppgift saknas på hela frågan	340	
<i>Varning: Dessa siffror visar att antalet fall finns i datafilen. De kan inte tolkas som sammanfattande statistik.</i>			
Information	[Typ: diskret] [Format: numeric] [Spann: 0- 1] [Missing: */99]		
Statistik [Ej vikt./ Vikt.]	[Valid: 3206 /-] [Ej valid: 340 /-]		

# f36kc: F.36KC Sätter in enskilda frågor i ett större sammanhang: Svenska Dagbladet			
Frågetext	Svenska Dagbladet sätter in enskilda frågor i ett större sammanhang		
Anmärkningar	F.57 i Riks-1 och Riks-2		
Värde	Etikett	Fall	Procentandel
0	Ej markerat	2958	92.3%
1	Markerat	248	7.7%
99	Uppgift saknas på hela frågan	340	
<i>Varning: Dessa siffror visar att antalet fall finns i datafilen. De kan inte tolkas som sammanfattande statistik.</i>			
Information	[Typ: diskret] [Format: numeric] [Spann: 0- 1] [Missing: */99]		
Statistik [Ej vikt./ Vikt.]	[Valid: 3206 /-] [Ej valid: 340 /-]		

# f36kd: F.36KD Sätter in enskilda frågor i ett större sammanhang: Metro			
Frågetext	Metro sätter in enskilda frågor i ett större sammanhang		
Anmärkningar	F.57 i Riks-1 och Riks-2		
Värde	Etikett	Fall	Procentandel
0	Ej markerat	3153	98.3%
1	Markerat	53	1.7%
99	Uppgift saknas på hela frågan	340	
<i>Varning: Dessa siffror visar att antalet fall finns i datafilen. De kan inte tolkas som sammanfattande statistik.</i>			
Information	[Typ: diskret] [Format: numeric] [Spann: 0- 1] [Missing: */99]		
Statistik [Ej vikt./ Vikt.]	[Valid: 3206 /-] [Ej valid: 340 /-]		

# f36ke: F.36KE Sätter in enskilda frågor i ett större sammanhang: Kvällstidningarna			
Frågetext	Kvällstidningarna sätter in enskilda frågor i ett större sammanhang		
Anmärkningar	F.57 i Riks-1 och Riks-2		
Värde	Etikett	Fall	Procentandel
0	Ej markerat	2986	93.1%
1	Markerat	220	6.9%
99	Uppgift saknas på hela frågan	340	
<i>Varning: Dessa siffror visar att antalet fall finns i datafilen. De kan inte tolkas som sammanfattande statistik.</i>			
Information	[Typ: diskret] [Format: numeric] [Spann: 0- 1] [Missing: */99]		
Statistik [Ej vikt./ Vikt.]	[Valid: 3206 /-] [Ej valid: 340 /-]		

# f36la: F.36LA Är lätt att hitta i: Din lokala morgontidning			
Frågetext	Din lokala morgontidning är lätt att hitta i		
Anmärkningar	F.57 i Riks-1 och Riks-2		
Värde	Etikett	Fall	Procentandel
0	Ej markerat	1445	45.1%
1	Markerat	1761	54.9%
99	Uppgift saknas på hela frågan	340	
<i>Varning: Dessa siffror visar att antalet fall finns i datafilen. De kan inte tolkas som sammanfattande statistik.</i>			
Information	[Typ: diskret] [Format: numeric] [Spann: 0- 1] [Missing: */99]		
Statistik [Ej vikt./ Vikt.]	[Valid: 3206 /-] [Ej valid: 340 /-]		

# f36lb: F.36LB Är lätt att hitta i: Dagens Nyheter			
Frågetext	Dagens Nyheter är lätt att hitta i		
Anmärkningar	F.57 i Riks-1 och Riks-2		
Värde	Etikett	Fall	Procentandel
0	Ej markerat	2818	87.9%
1	Markerat	388	12.1%
99	Uppgift saknas på hela frågan	340	
<i>Varning: Dessa siffror visar att antalet fall finns i datafilen. De kan inte tolkas som sammanfattande statistik.</i>			
Information	[Typ: diskret] [Format: numeric] [Spann: 0- 1] [Missing: */99]		
Statistik [Ej vikt./ Vikt.]	[Valid: 3206 /-] [Ej valid: 340 /-]		

# f36lc: F.36LC Är lätt att hitta i: Svenska Dagbladet			
Frågetext	Svenska Dagbladet är lätt att hitta i		
Anmärkningar	F.57 i Riks-1 och Riks-2		
Värde	Etikett	Fall	Procentandel
0	Ej markerat	2985	93.1%
1	Markerat	221	6.9%
99	Uppgift saknas på hela frågan	340	
<i>Varning: Dessa siffror visar att antalet fall finns i datafilen. De kan inte tolkas som sammanfattande statistik.</i>			
Information	[Typ: diskret] [Format: numeric] [Spann: 0- 1] [Missing: */99]		
Statistik [Ej vikt./ Vikt.]	[Valid: 3206 /-] [Ej valid: 340 /-]		

# f36ld: F.36LD Är lätt att hitta i: Metro			
Frågetext	Metro är lätt att hitta i		
Anmärkningar	F.57 i Riks-1 och Riks-2		
Värde	Etikett	Fall	Procentandel
0	Ej markerat	2873	89.6%
1	Markerat	333	10.4%
99	Uppgift saknas på hela frågan	340	
<i>Varning: Dessa siffror visar att antalet fall finns i datafilen. De kan inte tolkas som sammanfattande statistik.</i>			
Information	[Typ: diskret] [Format: numeric] [Spann: 0- 1] [Missing: */99]		
Statistik [Ej vikt./ Vikt.]	[Valid: 3206 /-] [Ej valid: 340 /-]		

f36ld: F.36LD Är lätt att hitta i: Metro**# f36le: F.36LE Är lätt att hitta i: Kvällstidningarna**

Frågetext	Kvällstidningarna är lätta att hitta i		
Anmärkningar	F.57 i Riks-1 och Riks-2		
Värde	Etikett	Fall	Procentandel
0	Ej markerat	2548	79.5%
1	Markerat	658	20.5%
99	Uppgift saknas på hela frågan		340
<i>Varning: Dessa siffror visar att antalet fall finns i datafilen. De kan inte tolkas som sammanfattande statistik.</i>			
Information	[Typ: diskret] [Format: numeric] [Spann: 0- 1] [Missing: */99]		
Statistik [Ej vikt./ Vikt.]	[Valid: 3206 /-] [Ej valid: 340 /-]		

f36ma: F.36MA Bevakar de stora politiska nyheterna: Din lokala morgontidning

Frågetext	Din lokala morgontidning bevakar de stora politiska nyheterna		
Anmärkningar	F.57 i Riks-1 och Riks-2		
Värde	Etikett	Fall	Procentandel
0	Ej markerat	2354	73.4%
1	Markerat	852	26.6%
99	Uppgift saknas på hela frågan		340
<i>Varning: Dessa siffror visar att antalet fall finns i datafilen. De kan inte tolkas som sammanfattande statistik.</i>			
Information	[Typ: diskret] [Format: numeric] [Spann: 0- 1] [Missing: */99]		
Statistik [Ej vikt./ Vikt.]	[Valid: 3206 /-] [Ej valid: 340 /-]		

f36mb: F.36MB Bevakar de stora politiska nyheterna: Dagens Nyheter

Frågetext	Dagens Nyheter bevakar de stora politiska nyheterna		
Anmärkningar	F.57 i Riks-1 och Riks-2		
Värde	Etikett	Fall	Procentandel
0	Ej markerat	2371	74.0%
1	Markerat	835	26.0%
99	Uppgift saknas på hela frågan		340
<i>Varning: Dessa siffror visar att antalet fall finns i datafilen. De kan inte tolkas som sammanfattande statistik.</i>			
Information	[Typ: diskret] [Format: numeric] [Spann: 0- 1] [Missing: */99]		
Statistik [Ej vikt./ Vikt.]	[Valid: 3206 /-] [Ej valid: 340 /-]		

f36mc: F.36MC Bevakar de stora politiska nyheterna: Svenska Dagbladet

Frågetext	Svenska Dagbladet bevakar de stora politiska nyheterna		
Anmärkningar	F.57 i Riks-1 och Riks-2		
Värde	Etikett	Fall	Procentandel
0	Ej markerat	2637	82.3%
1	Markerat	569	17.7%
99	Uppgift saknas på hela frågan		340
<i>Varning: Dessa siffror visar att antalet fall finns i datafilen. De kan inte tolkas som sammanfattande statistik.</i>			

# f36mc: F.36MC Bevakar de stora politiska nyheterna: Svenska Dagbladet	
Information	[Typ: diskret] [Format: numeric] [Spann: 0- 1] [Missing: */99]
Statistik [Ej vikt./ Vikt.]	[Valid: 3206 /-] [Ej valid: 340 /-]

# f36md: F.36MD Bevakar de stora politiska nyheterna: Metro			
Frågetext	Metro bevakar de stora politiska nyheterna		
Anmärkningar	F.57 i Riks-1 och Riks-2		
Värde	Etikett	Fall	Procentandel
0	Ej markerat	3086	96.3%
1	Markerat	120	3.7%
99	Uppgift saknas på hela frågan	340	
<i>Varning: Dessa siffror visar att antalet fall finns i datafilen. De kan inte tolkas som sammanfattande statistik.</i>			
Information	[Typ: diskret] [Format: numeric] [Spann: 0- 1] [Missing: */99]		
Statistik [Ej vikt./ Vikt.]	[Valid: 3206 /-] [Ej valid: 340 /-]		

# f36me: F.36ME Bevakar de stora politiska nyheterna: Kvällstidningarna			
Frågetext	Kvällstidningarna bevakar de stora politiska nyheterna		
Anmärkningar	F.57 i Riks-1 och Riks-2		
Värde	Etikett	Fall	Procentandel
0	Ej markerat	2649	82.6%
1	Markerat	557	17.4%
99	Uppgift saknas på hela frågan	340	
<i>Varning: Dessa siffror visar att antalet fall finns i datafilen. De kan inte tolkas som sammanfattande statistik.</i>			
Information	[Typ: diskret] [Format: numeric] [Spann: 0- 1] [Missing: */99]		
Statistik [Ej vikt./ Vikt.]	[Valid: 3206 /-] [Ej valid: 340 /-]		

# f36na: F.36NA Är bra på lokala nyheter: Din lokala morgontidning			
Frågetext	Din lokala morgontidning är bra på lokala nyheter		
Anmärkningar	F.57 i Riks-1 och Riks-2		
Värde	Etikett	Fall	Procentandel
0	Ej markerat	1104	34.4%
1	Markerat	2102	65.6%
99	Uppgift saknas på hela frågan	340	
<i>Varning: Dessa siffror visar att antalet fall finns i datafilen. De kan inte tolkas som sammanfattande statistik.</i>			
Information	[Typ: diskret] [Format: numeric] [Spann: 0- 1] [Missing: */99]		
Statistik [Ej vikt./ Vikt.]	[Valid: 3206 /-] [Ej valid: 340 /-]		

# f36nb: F.36NB Är bra på lokala nyheter: Dagens Nyheter			
Frågetext	Dagens Nyheter är bra på lokala nyheter		
Anmärkningar	F.57 i Riks-1 och Riks-2		
Värde	Etikett	Fall	Procentandel
0	Ej markerat	3053	95.2%

# f36nb: F.36NB Är bra på lokala nyheter: Dagens Nyheter			
Värde	Etikett	Fall	Procentandel
1	Markerat	153	4.8%
99	Uppgift saknas på hela frågan	340	
<i>Varning: Dessa siffror visar att antalet fall finns i datafilen. De kan inte tolkas som sammanfattande statistik.</i>			
Information		[Typ: diskret] [Format: numeric] [Spann: 0- 1] [Missing: */99]	
Statistik [Ej vikt./ Vikt.]		[Valid: 3206 /-] [Ej valid: 340 /-]	

# f36nc: F.36NC Är bra på lokala nyheter: Svenska Dagbladet			
Frågetext		Svenska Dagbladet är bra på lokala nyheter	
Anmärkningar		F.57 i Riks-1 och Riks-2	
Värde	Etikett	Fall	Procentandel
0	Ej markerat	3162	98.6%
1	Markerat	44	1.4%
99	Uppgift saknas på hela frågan	340	
<i>Varning: Dessa siffror visar att antalet fall finns i datafilen. De kan inte tolkas som sammanfattande statistik.</i>			
Information		[Typ: diskret] [Format: numeric] [Spann: 0- 1] [Missing: */99]	
Statistik [Ej vikt./ Vikt.]		[Valid: 3206 /-] [Ej valid: 340 /-]	

# f36nd: F.36ND Är bra på lokala nyheter: Metro			
Frågetext		Metro är bra på lokala nyheter	
Anmärkningar		F.57 i Riks-1 och Riks-2	
Värde	Etikett	Fall	Procentandel
0	Ej markerat	3027	94.4%
1	Markerat	179	5.6%
99	Uppgift saknas på hela frågan	340	
<i>Varning: Dessa siffror visar att antalet fall finns i datafilen. De kan inte tolkas som sammanfattande statistik.</i>			
Information		[Typ: diskret] [Format: numeric] [Spann: 0- 1] [Missing: */99]	
Statistik [Ej vikt./ Vikt.]		[Valid: 3206 /-] [Ej valid: 340 /-]	

# f36ne: F.36NE Är bra på lokala nyheter: Kvällstidningarna			
Frågetext		Kvällstidningarna är bra på lokala nyheter	
Anmärkningar		F.57 i Riks-1 och Riks-2	
Värde	Etikett	Fall	Procentandel
0	Ej markerat	3105	96.8%
1	Markerat	101	3.2%
99	Uppgift saknas på hela frågan	340	
<i>Varning: Dessa siffror visar att antalet fall finns i datafilen. De kan inte tolkas som sammanfattande statistik.</i>			
Information		[Typ: diskret] [Format: numeric] [Spann: 0- 1] [Missing: */99]	
Statistik [Ej vikt./ Vikt.]		[Valid: 3206 /-] [Ej valid: 340 /-]	

# f36oa: F.36OA Är svår att vara utan: Din lokala morgontidning	
Frågetext	Din lokala morgontidning är svår att vara utan

# f360a: F.360A Är svår att vara utan: Din lokala morgontidning			
Anmärkningar	F.57 i Riks-1 och Riks-2		
Värde	Etikett	Fall	Procentandel
0	Ej markerat	1545	48.2%
1	Markerat	1661	51.8%
99	Uppgift saknas på hela frågan	340	
<i>Varning: Dessa siffror visar att antalet fall finns i datafilen. De kan inte tolkas som sammanfattande statistik.</i>			
Information	[Typ: diskret] [Format: numeric] [Spann: 0- 1] [Missing: */99]		
Statistik [Ej vikt./ Vikt.]	[Valid: 3206 /-] [Ej valid: 340 /-]		

# f360b: F.360B Är svår att vara utan: Dagens Nyheter			
Frågetext	Dagens Nyheter är svår att vara utan		
Anmärkningar	F.57 i Riks-1 och Riks-2		
Värde	Etikett	Fall	Procentandel
0	Ej markerat	2921	91.1%
1	Markerat	285	8.9%
99	Uppgift saknas på hela frågan	340	
<i>Varning: Dessa siffror visar att antalet fall finns i datafilen. De kan inte tolkas som sammanfattande statistik.</i>			
Information	[Typ: diskret] [Format: numeric] [Spann: 0- 1] [Missing: */99]		
Statistik [Ej vikt./ Vikt.]	[Valid: 3206 /-] [Ej valid: 340 /-]		

# f360c: F.360C Är svår att vara utan: Svenska Dagbladet			
Frågetext	Svenska Dagbladet är svår att vara utan		
Anmärkningar	F.57 i Riks-1 och Riks-2		
Värde	Etikett	Fall	Procentandel
0	Ej markerat	3085	96.2%
1	Markerat	121	3.8%
99	Uppgift saknas på hela frågan	340	
<i>Varning: Dessa siffror visar att antalet fall finns i datafilen. De kan inte tolkas som sammanfattande statistik.</i>			
Information	[Typ: diskret] [Format: numeric] [Spann: 0- 1] [Missing: */99]		
Statistik [Ej vikt./ Vikt.]	[Valid: 3206 /-] [Ej valid: 340 /-]		

# f360d: F.360D Är svår att vara utan: Metro			
Frågetext	Metro är svår att vara utan		
Anmärkningar	F.57 i Riks-1 och Riks-2		
Värde	Etikett	Fall	Procentandel
0	Ej markerat	3103	96.8%
1	Markerat	103	3.2%
99	Uppgift saknas på hela frågan	340	
<i>Varning: Dessa siffror visar att antalet fall finns i datafilen. De kan inte tolkas som sammanfattande statistik.</i>			
Information	[Typ: diskret] [Format: numeric] [Spann: 0- 1] [Missing: */99]		
Statistik [Ej vikt./ Vikt.]	[Valid: 3206 /-] [Ej valid: 340 /-]		

# f36oe: F.36OE Är svår att vara utan: Kvällstidningarna			
Frågetext	Kvällstidningarna är svåra att vara utan		
Anmärkning	F.57 i Riks-1 och Riks-2		
Värde	Etikett	Fall	Procentandel
0	Ej markerat	2962	92.4%
1	Markerat	244	7.6%
99	Uppgift saknas på hela frågan	340	
<i>Varning: Dessa siffror visar att antalet fall finns i datafilen. De kan inte tolkas som sammanfattande statistik.</i>			
Information	[Typ: diskret] [Format: numeric] [Spann: 0- 1] [Missing: */99]		
Statistik [Ej vikt./ Vikt.]	[Valid: 3206 /-] [Ej valid: 340 /-]		

# f36pa: F.36PA Är partipolitiskt obunden: Din lokala morgontidning			
Frågetext	Din lokala morgontidning är partipolitiskt obunden		
Anmärkning	F.57 i Riks-1 och Riks-2		
Värde	Etikett	Fall	Procentandel
0	Ej markerat	2699	84.2%
1	Markerat	507	15.8%
99	Uppgift saknas på hela frågan	340	
<i>Varning: Dessa siffror visar att antalet fall finns i datafilen. De kan inte tolkas som sammanfattande statistik.</i>			
Information	[Typ: diskret] [Format: numeric] [Spann: 0- 1] [Missing: */99]		
Statistik [Ej vikt./ Vikt.]	[Valid: 3206 /-] [Ej valid: 340 /-]		

# f36pb: F.36PB Är partipolitiskt obunden: Dagens Nyheter			
Frågetext	Dagens Nyheter är partipolitiskt obunden		
Anmärkning	F.57 i Riks-1 och Riks-2		
Värde	Etikett	Fall	Procentandel
0	Ej markerat	2996	93.4%
1	Markerat	210	6.6%
99	Uppgift saknas på hela frågan	340	
<i>Varning: Dessa siffror visar att antalet fall finns i datafilen. De kan inte tolkas som sammanfattande statistik.</i>			
Information	[Typ: diskret] [Format: numeric] [Spann: 0- 1] [Missing: */99]		
Statistik [Ej vikt./ Vikt.]	[Valid: 3206 /-] [Ej valid: 340 /-]		

# f36pc: F.36PC Är partipolitiskt obunden: Svenska Dagbladet			
Frågetext	Svenska Dagbladet är partipolitiskt obunden		
Anmärkning	F.57 i Riks-1 och Riks-2		
Värde	Etikett	Fall	Procentandel
0	Ej markerat	3129	97.6%
1	Markerat	77	2.4%
99	Uppgift saknas på hela frågan	340	
<i>Varning: Dessa siffror visar att antalet fall finns i datafilen. De kan inte tolkas som sammanfattande statistik.</i>			
Information	[Typ: diskret] [Format: numeric] [Spann: 0- 1] [Missing: */99]		
Statistik [Ej vikt./ Vikt.]	[Valid: 3206 /-] [Ej valid: 340 /-]		

f36pc: F.36PC Är partipolitiskt obunden: Svenska Dagbladet**# f36pd: F.36PD Är partipolitiskt obunden: Metro**

Frågetext	Metro är partipolitiskt obunden		
Anmärkningar	F.57 i Riks-1 och Riks-2		
Värde	Etikett	Fall	Procentandel
0	Ej markerat	2816	87.8%
1	Markerat	390	12.2%
99	Uppgift saknas på hela frågan	340	
<i>Varning: Dessa siffror visar att antalet fall finns i datafilen. De kan inte tolkas som sammanfattande statistik.</i>			
Information	[Typ: diskret] [Format: numeric] [Spann: 0- 1] [Missing: */99]		
Statistik [Ej vikt./ Vikt.]	[Valid: 3206 /-] [Ej valid: 340 /-]		

f36pe: F.36PE Är partipolitiskt obunden: Kvällstidningarna

Frågetext	Kvällstidningarna är partipolitiskt obundna		
Anmärkningar	F.57 i Riks-1 och Riks-2		
Värde	Etikett	Fall	Procentandel
0	Ej markerat	3077	96.0%
1	Markerat	129	4.0%
99	Uppgift saknas på hela frågan	340	
<i>Varning: Dessa siffror visar att antalet fall finns i datafilen. De kan inte tolkas som sammanfattande statistik.</i>			
Information	[Typ: diskret] [Format: numeric] [Spann: 0- 1] [Missing: */99]		
Statistik [Ej vikt./ Vikt.]	[Valid: 3206 /-] [Ej valid: 340 /-]		

f37a: F.37A Förslag: Införa reklam i Sveriges Television

Inledande fråga	Nedan finns ett antal förslag som har förekommit i den politiska debatten. Vilken är Din åsikt om vart och ett av dem?		
Frågetext	Införa reklam i Sveriges Television		
Anmärkningar	F.58 i Riks-2, ej ställd i Riks-1		
Värde	Etikett	Fall	Procentandel
1	Mycket bra förslag	64	3.8%
2	Ganska bra förslag	149	8.7%
3	Varken bra eller dåligt förslag	357	20.9%
4	Ganska dåligt förslag	390	22.9%
5	Mycket dåligt förslag	745	43.7%
0	Uppgift saknas på delfrågan	12	
96	Frågan ej ställd i Riks-1	1704	
99	Uppgift saknas på hela frågan	125	
<i>Varning: Dessa siffror visar att antalet fall finns i datafilen. De kan inte tolkas som sammanfattande statistik.</i>			
Information	[Typ: diskret] [Format: numeric] [Spann: 1- 5] [Missing: */0]		
Statistik [Ej vikt./ Vikt.]	[Valid: 1705 /-] [Ej valid: 1841 /-]		

f37b: F.37B Förslag: Överföra en av Sveriges Televisions TV-kanaler i privat regi






Frågetext	Överföra en av Sveriges Televisions TV-kanaler i privat regi
------------------	--






# f37b: F.37B Förslag: Överföra en av Sveriges Televisions TV-kanaler i privat regi			
Anmärkningar	F.58 i Riks-2, ej ställd i Riks-1		
Värde	Etikett	Fall	Procentandel
1	Mycket bra förslag	51	3.0%
2	Ganska bra förslag	155	9.3%
3	Varken bra eller dåligt förslag	499	29.8%
4	Ganska dåligt förslag	401	23.9%
5	Mycket dåligt förslag	569	34.0%
0	Uppgift saknas på delfrågan	42	
96	Frågan ej ställd i Riks-1	1704	
99	Uppgift saknas på hela frågan	125	
<i>Varning: Dessa siffror visar att antalet fall finns i datafilen. De kan inte tolkas som sammanfattande statistik.</i>			
Information	[Typ: diskret] [Format: numeric] [Spann: 1- 5] [Missing: */0]		
Statistik [Ej vikt./ Vikt.]	[Valid: 1675 /-] [Ej valid: 1871 /-]		

# f37c: F.37C Förslag: Avveckla det statliga presstödet			
Frågetext	Avveckla det statliga presstödet		
Anmärkningar	F.58 i Riks-2, ej ställd i Riks-1		
Värde	Etikett	Fall	Procentandel
1	Mycket bra förslag	107	6.5%
2	Ganska bra förslag	142	8.6%
3	Varken bra eller dåligt förslag	655	39.8%
4	Ganska dåligt förslag	389	23.6%
5	Mycket dåligt förslag	353	21.4%
0	Uppgift saknas på delfrågan	71	
96	Frågan ej ställd i Riks-1	1704	
99	Uppgift saknas på hela frågan	125	
<i>Varning: Dessa siffror visar att antalet fall finns i datafilen. De kan inte tolkas som sammanfattande statistik.</i>			
Information	[Typ: diskret] [Format: numeric] [Spann: 1- 5] [Missing: */0]		
Statistik [Ej vikt./ Vikt.]	[Valid: 1646 /-] [Ej valid: 1900 /-]		

# f37d: F.37D Förslag: Förbjuda dagstidningar att också äga TV-kanaler			
Frågetext	Förbjuda dagstidningar att också äga TV-kanaler		
Anmärkningar	F.58 i Riks-2, ej ställd i Riks-1		
Värde	Etikett	Fall	Procentandel
1	Mycket bra förslag	125	7.6%
2	Ganska bra förslag	191	11.6%
3	Varken bra eller dåligt förslag	820	49.6%
4	Ganska dåligt förslag	304	18.4%
5	Mycket dåligt förslag	213	12.9%
0	Uppgift saknas på delfrågan	64	
96	Frågan ej ställd i Riks-1	1704	
99	Uppgift saknas på hela frågan	125	
<i>Varning: Dessa siffror visar att antalet fall finns i datafilen. De kan inte tolkas som sammanfattande statistik.</i>			

# f37d: F.37D Förslag: Förbjuda dagstidningar att också äga TV-kanaler	
Information	[Typ: diskret] [Format: numeric] [Spann: 1- 5] [Missing: */0]
Statistik [Ej vikt./ Vikt.]	[Valid: 1653 /-] [Ej valid: 1893 /-]

# f38a: F.38A Åtgärd för att motverka att barn och unga utsätts för våldsskildringar i media: Lagstiftning om obligatorisk förhandsgranskning			
Inledande fråga	Nedan finns ett antal både existerande och föreslagna åtgärder i syfte att motverka att barn och unga utsätts för våldsskildringar i TV, på video och från Internet. Vilken är Din åsikt om var och en av dem?		
Frågetext	Lagstiftning om obligatorisk förhandsgranskning		
Anmärkningar	F.59 i Riks-2, ej ställd i Riks-1		
Värde	Etikett	Fall	Procentandel
1	Mycket bra åtgärd	617	 37.1%
2	Ganska bra åtgärd	485	 29.2%
3	Varken bra eller dålig åtgärd	344	 20.7%
4	Ganska dålig åtgärd	139	 8.4%
5	Mycket dålig åtgärd	76	 4.6%
0	Uppgift saknas på delfrågan	43	
96	Frågan ej ställd i Riks-1	1704	
99	Uppgift saknas på hela frågan	138	
<i>Varning: Dessa siffror visar att antalet fall finns i datafilen. De kan inte tolkas som sammanfattande statistik.</i>			
Information	[Typ: diskret] [Format: numeric] [Spann: 1- 5] [Missing: */0]		
Statistik [Ej vikt./ Vikt.]	[Valid: 1661 /-] [Ej valid: 1885 /-]		

# f38b: F.38B Åtgärd för att motverka att barn och unga utsätts för våldsskildringar i media: Tydlig rekommendation om lämplig ålder för att se programmet/inslaget			
Frågetext	Tydlig rekommendation om lämplig ålder för att se programmet/inslaget		
Anmärkningar	F.59 i Riks-2, ej ställd i Riks-1		
Värde	Etikett	Fall	Procentandel
1	Mycket bra åtgärd	815	 49.0%
2	Ganska bra åtgärd	601	 36.1%
3	Varken bra eller dålig åtgärd	180	 10.8%
4	Ganska dålig åtgärd	52	 3.1%
5	Mycket dålig åtgärd	15	 0.9%
0	Uppgift saknas på delfrågan	41	
96	Frågan ej ställd i Riks-1	1704	
99	Uppgift saknas på hela frågan	138	
<i>Varning: Dessa siffror visar att antalet fall finns i datafilen. De kan inte tolkas som sammanfattande statistik.</i>			
Information	[Typ: diskret] [Format: numeric] [Spann: 1- 5] [Missing: */0]		
Statistik [Ej vikt./ Vikt.]	[Valid: 1663 /-] [Ej valid: 1883 /-]		

f38c: F.38C Åtgärd för att motverka att barn och unga utsätts för våldsskildringar i media: Etiska regler inom mediebranschen

Frågetext	Etiska regler inom mediebranschen		
Anmärkningar	F.59 i Riks-2, ej ställd i Riks-1		
Värde	Etikett	Fall	Procentandel
1	Mycket bra åtgärd	692	42.8%
2	Ganska bra åtgärd	558	34.6%
3	Varken bra eller dålig åtgärd	302	18.7%
4	Ganska dålig åtgärd	42	2.6%
5	Mycket dålig åtgärd	21	1.3%
0	Uppgift saknas på delfrågan	89	
96	Frågan ej ställd i Riks-1	1704	
99	Uppgift saknas på hela frågan	138	
<i>Varning: Dessa siffror visar att antalet fall finns i datafilen. De kan inte tolkas som sammanfattande statistik.</i>			
Information	[Typ: diskret] [Format: numeric] [Spann: 1- 5] [Missing: */0]		
Statistik [Ej vikt./ Vikt.]	[Valid: 1615 /-] [Ej valid: 1931 /-]		

f38d: F.38D Åtgärd för att motverka att barn och unga utsätts för våldsskildringar i media: Tekniska filter som blockerar sändning av program/inslag med våldsskildringar

Frågetext	Tekniska filter som blockerar sändning av program/inslag med våldsskildringar		
Anmärkningar	F.59 i Riks-2, ej ställd i Riks-1		
Värde	Etikett	Fall	Procentandel
1	Mycket bra åtgärd	413	25.5%
2	Ganska bra åtgärd	362	22.3%
3	Varken bra eller dålig åtgärd	394	24.3%
4	Ganska dålig åtgärd	275	17.0%
5	Mycket dålig åtgärd	176	10.9%
0	Uppgift saknas på delfrågan	84	
96	Frågan ej ställd i Riks-1	1704	
99	Uppgift saknas på hela frågan	138	
<i>Varning: Dessa siffror visar att antalet fall finns i datafilen. De kan inte tolkas som sammanfattande statistik.</i>			
Information	[Typ: diskret] [Format: numeric] [Spann: 1- 5] [Missing: */0]		
Statistik [Ej vikt./ Vikt.]	[Valid: 1620 /-] [Ej valid: 1926 /-]		

f38e: F.38E Åtgärd för att motverka att barn och unga utsätts för våldsskildringar i media: Tydlig innehållsdeklaration av alla program/inslag

Frågetext	Tydlig innehållsdeklaration av alla program/inslag		
Anmärkningar	F.59 i Riks-2, ej ställd i Riks-1		
Värde	Etikett	Fall	Procentandel
1	Mycket bra åtgärd	679	41.5%
2	Ganska bra åtgärd	661	40.4%
3	Varken bra eller dålig åtgärd	242	14.8%
4	Ganska dålig åtgärd	39	2.4%
5	Mycket dålig åtgärd	16	1.0%
0	Uppgift saknas på delfrågan	67	

f38e: F.38E Åtgärd för att motverka att barn och unga utsätts för våldsskildringar i media: Tydlig innehållsdeklaration av alla program/inslag

Värde	Etikett	Fall	Procentandel
96	Frågan ej ställd i Riks-1	1704	
99	Uppgift saknas på hela frågan	138	

Varning: Dessa siffror visar att antalet fall finns i datafilen. De kan inte tolkas som sammanfattande statistik.

Information	[Typ: diskret] [Format: numeric] [Spann: 1- 5] [Missing: */0]
Statistik [Ej vikt./ Vikt.]	[Valid: 1637 /-] [Ej valid: 1909 /-]

f38f: F.38F Åtgärd för att motverka att barn och unga utsätts för våldsskildringar i media: Varningar i ord och bild före sändning av program/inslag

Frågetext	Varningar i ord och bild före sändning av program/inslag
Anmärkningar	F.59 i Riks-2, ej ställd i Riks-1

Värde	Etikett	Fall	Procentandel
1	Mycket bra åtgärd	686	41.6%
2	Ganska bra åtgärd	599	36.3%
3	Varken bra eller dålig åtgärd	278	16.8%
4	Ganska dålig åtgärd	64	3.9%
5	Mycket dålig åtgärd	24	1.5%
0	Uppgift saknas på delfrågan	53	
96	Frågan ej ställd i Riks-1	1704	
99	Uppgift saknas på hela frågan	138	

Varning: Dessa siffror visar att antalet fall finns i datafilen. De kan inte tolkas som sammanfattande statistik.

Information	[Typ: diskret] [Format: numeric] [Spann: 1- 5] [Missing: */0]
Statistik [Ej vikt./ Vikt.]	[Valid: 1651 /-] [Ej valid: 1895 /-]

f38g: F.38G Åtgärd för att motverka att barn och unga utsätts för våldsskildringar i media: Informationskampanjer riktade till föräldrar

Frågetext	Informationskampanjer riktade till föräldrar
Anmärkningar	F.59 i Riks-2, ej ställd i Riks-1

Värde	Etikett	Fall	Procentandel
1	Mycket bra åtgärd	736	44.4%
2	Ganska bra åtgärd	568	34.3%
3	Varken bra eller dålig åtgärd	293	17.7%
4	Ganska dålig åtgärd	46	2.8%
5	Mycket dålig åtgärd	15	0.9%
0	Uppgift saknas på delfrågan	46	
96	Frågan ej ställd i Riks-1	1704	
99	Uppgift saknas på hela frågan	138	

Varning: Dessa siffror visar att antalet fall finns i datafilen. De kan inte tolkas som sammanfattande statistik.

Information	[Typ: diskret] [Format: numeric] [Spann: 1- 5] [Missing: */0]
Statistik [Ej vikt./ Vikt.]	[Valid: 1658 /-] [Ej valid: 1888 /-]

f38h: F.38H Åtgärd för att motverka att barn och unga utsätts för våldsskildringar i media: Obligatorisk medieutbildning i skolan

Frågetext	Obligatorisk medieutbildning i skolan		
Anmärkningar	F.59 i Riks-2, ej ställd i Riks-1		
Värde	Etikett	Fall	Procentandel
1	Mycket bra åtgärd	475	28.9%
2	Ganska bra åtgärd	577	35.1%
3	Varken bra eller dålig åtgärd	483	29.3%
4	Ganska dålig åtgärd	75	4.6%
5	Mycket dålig åtgärd	36	2.2%
0	Uppgift saknas på delfrågan	58	
96	Frågan ej ställd i Riks-1	1704	
99	Uppgift saknas på hela frågan	138	
<i>Varning: Dessa siffror visar att antalet fall finns i datafilen. De kan inte tolkas som sammanfattande statistik.</i>			
Information	[Typ: diskret] [Format: numeric] [Spann: 1- 5] [Missing: */0]		
Statistik [Ej vikt./ Vikt.]	[Valid: 1646 /-] [Ej valid: 1900 /-]		

f39: F.39 Inställning till dokusåpor i TV

Frågetext	Det har förts en debatt om det är riktigt eller felaktigt att TV-kanaler sänder så kallade dokusåpor (exempelvis Baren i TV3 eller Big Brother i Kanal 5). Är det enligt Din uppfattning riktigt eller felaktigt att sådana program sänds i TV?		
Anmärkningar	F.60 i Riks-2, ej ställd i Riks-1		
Värde	Etikett	Fall	Procentandel
0	(0) Helt felaktigt	363	23.2%
1	(1)	71	4.5%
2	(2)	126	8.1%
3	(3)	110	7.0%
4	(4)	64	4.1%
5	(5)	392	25.0%
6	(6)	43	2.7%
7	(7)	70	4.5%
8	(8)	94	6.0%
9	(9)	49	3.1%
10	(10) Helt riktigt	183	11.7%
96	Frågan ej ställd i Riks-1	1704	
99	Uppgift saknas på hela frågan	277	
<i>Varning: Dessa siffror visar att antalet fall finns i datafilen. De kan inte tolkas som sammanfattande statistik.</i>			
Information	[Typ: diskret] [Format: numeric] [Spann: 0- 10] [Missing: *]		
Statistik [Ej vikt./ Vikt.]	[Valid: 1565 /-] [Ej valid: 1981 /-]		

f40a: F.40A Nöjd med information om rikspolitiken i: SVT1

Frågetext	Hur nöjd är Du med den information om rikspolitiken i Sverige som Du får i följande medier? - SVT1		
Anmärkningar	F.56 i Riks-1, ej ställd i Riks-2		
Värde	Etikett	Fall	Procentandel
1	Ej tagit del av	269	16.7%
2	Mycket nöjd	285	17.7%

f40a: F.40A Nöjd med information om rikspolitiken i: SVT1

Värde	Etikett	Fall	Procentandel
3	Ganska nöjd	939	58.5%
4	Inte särskilt nöjd	89	5.5%
5	Inte alls nöjd	24	1.5%
0	Uppgift saknas på delfrågan	15	
96	Frågan ej ställd i Riks-2	1842	
99	Uppgift saknas på hela frågan	83	

Varning: Dessa siffror visar att antalet fall finns i datafilen. De kan inte tolkas som sammanfattande statistik.

Information	[Typ: diskret] [Format: numeric] [Spann: 1- 5] [Missing: */0]
Statistik [Ej vikt./ Vikt.]	[Valid: 1606 /-] [Ej valid: 1940 /-]

f40b: F.40B Nöjd med information om rikspolitiken i: SVT2

Frågetext	Hur nöjd är Du med den information om rikspolitiken i Sverige som Du får i följande medier? - SVT2
Anmärkningar	F.56 i Riks-1, ej ställd i Riks-2

Värde	Etikett	Fall	Procentandel
1	Ej tagit del av	250	15.6%
2	Mycket nöjd	292	18.3%
3	Ganska nöjd	951	59.5%
4	Inte särskilt nöjd	82	5.1%
5	Inte alls nöjd	24	1.5%
0	Uppgift saknas på delfrågan	22	
96	Frågan ej ställd i Riks-2	1842	
99	Uppgift saknas på hela frågan	83	

Varning: Dessa siffror visar att antalet fall finns i datafilen. De kan inte tolkas som sammanfattande statistik.

Information	[Typ: diskret] [Format: numeric] [Spann: 1- 5] [Missing: */0]
Statistik [Ej vikt./ Vikt.]	[Valid: 1599 /-] [Ej valid: 1947 /-]

f40c: F.40C Nöjd med information om rikspolitiken i: TV4

Frågetext	Hur nöjd är Du med den information om rikspolitiken i Sverige som Du får i följande medier? - TV4
Anmärkningar	F.56 i Riks-1, ej ställd i Riks-2

Värde	Etikett	Fall	Procentandel
1	Ej tagit del av	247	15.5%
2	Mycket nöjd	265	16.6%
3	Ganska nöjd	930	58.2%
4	Inte särskilt nöjd	131	8.2%
5	Inte alls nöjd	24	1.5%
0	Uppgift saknas på delfrågan	24	
96	Frågan ej ställd i Riks-2	1842	
99	Uppgift saknas på hela frågan	83	

Varning: Dessa siffror visar att antalet fall finns i datafilen. De kan inte tolkas som sammanfattande statistik.

Information	[Typ: diskret] [Format: numeric] [Spann: 1- 5] [Missing: */0]
Statistik [Ej vikt./ Vikt.]	[Valid: 1597 /-] [Ej valid: 1949 /-]

# f40d: F.40D Nöjd med information om rikspolitiken i: Sveriges Radios kanaler			
Frågetext	Hur nöjd är Du med den information om rikspolitiken i Sverige som Du får i följande medier? - Sveriges Radios kanaler		
Anmärkningar	F.56 i Riks-1, ej ställd i Riks-2		
Värde	Etikett	Fall	Procentandel
1	Ej tagit del av	448	28.8%
2	Mycket nöjd	252	16.2%
3	Ganska nöjd	760	48.8%
4	Inte särskilt nöjd	80	5.1%
5	Inte alls nöjd	18	1.2%
0	Uppgift saknas på delfrågan	63	
96	Frågan ej ställd i Riks-2	1842	
99	Uppgift saknas på hela frågan	83	
<i>Varning: Dessa siffror visar att antalet fall finns i datafilen. De kan inte tolkas som sammanfattande statistik.</i>			
Information	[Typ: diskret] [Format: numeric] [Spann: 1- 5] [Missing: */0]		
Statistik [Ej vikt./ Vikt.]	[Valid: 1558 /-] [Ej valid: 1988 /-]		

# f40e: F.40E Nöjd med information om rikspolitiken i: Privat lokalradio			
Frågetext	Hur nöjd är Du med den information om rikspolitiken i Sverige som Du får i följande medier? - Privat lokalradio		
Anmärkningar	F.56 i Riks-1, ej ställd i Riks-2		
Värde	Etikett	Fall	Procentandel
1	Ej tagit del av	911	59.3%
2	Mycket nöjd	66	4.3%
3	Ganska nöjd	298	19.4%
4	Inte särskilt nöjd	169	11.0%
5	Inte alls nöjd	92	6.0%
0	Uppgift saknas på delfrågan	85	
96	Frågan ej ställd i Riks-2	1842	
99	Uppgift saknas på hela frågan	83	
<i>Varning: Dessa siffror visar att antalet fall finns i datafilen. De kan inte tolkas som sammanfattande statistik.</i>			
Information	[Typ: diskret] [Format: numeric] [Spann: 1- 5] [Missing: */0]		
Statistik [Ej vikt./ Vikt.]	[Valid: 1536 /-] [Ej valid: 2010 /-]		

# f40f: F.40F Nöjd med information om rikspolitiken i: Dagens Nyheter			
Frågetext	Hur nöjd är Du med den information om rikspolitiken i Sverige som Du får i följande medier? - Dagens Nyheter		
Anmärkningar	F.56 i Riks-1, ej ställd i Riks-2		
Värde	Etikett	Fall	Procentandel
1	Ej tagit del av	1088	70.6%
2	Mycket nöjd	127	8.2%
3	Ganska nöjd	272	17.7%
4	Inte särskilt nöjd	37	2.4%
5	Inte alls nöjd	17	1.1%
0	Uppgift saknas på delfrågan	80	
96	Frågan ej ställd i Riks-2	1842	

# f40f: F.40F Nöjd med information om rikspolitiken i: Dagens Nyheter			
Värde	Etikett	Fall	Procentandel
99	Uppgift saknas på hela frågan	83	
<i>Varning: Dessa siffror visar att antalet fall finns i datafilen. De kan inte tolkas som sammanfattande statistik.</i>			
Information	[Typ: diskret] [Format: numeric] [Spann: 1- 5] [Missing: */0]		
Statistik [Ej vikt./ Vikt.]	[Valid: 1541 /-] [Ej valid: 2005 /-]		

# f40g: F.40G Nöjd med information om rikspolitiken i: Svenska Dagbladet			
Frågetext	Hur nöjd är Du med den information om rikspolitiken i Sverige som Du får i följande medier? - Svenska Dagbladet		
Anmärkningar	F.56 i Riks-1, ej ställd i Riks-2		
Värde	Etikett	Fall	Procentandel
1	Ej tagit del av	1244	80.7%
2	Mycket nöjd	78	5.1%
3	Ganska nöjd	156	10.1%
4	Inte särskilt nöjd	45	2.9%
5	Inte alls nöjd	19	1.2%
0	Uppgift saknas på delfrågan	79	
96	Frågan ej ställd i Riks-2	1842	
99	Uppgift saknas på hela frågan	83	
<i>Varning: Dessa siffror visar att antalet fall finns i datafilen. De kan inte tolkas som sammanfattande statistik.</i>			
Information	[Typ: diskret] [Format: numeric] [Spann: 1- 5] [Missing: */0]		
Statistik [Ej vikt./ Vikt.]	[Valid: 1542 /-] [Ej valid: 2004 /-]		

# f40h: F.40H Nöjd med information om rikspolitiken i: Göteborgs-Posten			
Frågetext	Hur nöjd är Du med den information om rikspolitiken i Sverige som Du får i följande medier? - Göteborgs-Posten		
Anmärkningar	F.56 i Riks-1, ej ställd i Riks-2		
Värde	Etikett	Fall	Procentandel
1	Ej tagit del av	1278	83.0%
2	Mycket nöjd	53	3.4%
3	Ganska nöjd	154	10.0%
4	Inte särskilt nöjd	30	1.9%
5	Inte alls nöjd	24	1.6%
0	Uppgift saknas på delfrågan	82	
96	Frågan ej ställd i Riks-2	1842	
99	Uppgift saknas på hela frågan	83	
<i>Varning: Dessa siffror visar att antalet fall finns i datafilen. De kan inte tolkas som sammanfattande statistik.</i>			
Information	[Typ: diskret] [Format: numeric] [Spann: 1- 5] [Missing: */0]		
Statistik [Ej vikt./ Vikt.]	[Valid: 1539 /-] [Ej valid: 2007 /-]		

# f40i: F.40I Nöjd med information om rikspolitiken i: Den lokala morgontidningen	
Frågetext	Hur nöjd är Du med den information om rikspolitiken i Sverige som Du får i följande medier? - Den lokala morgontidningen
Anmärkningar	F.56 i Riks-1, ej ställd i Riks-2

f40i: F.40I Nöjd med information om rikspolitiken i: Den lokala morgontidningen

Värde	Etikett	Fall	Procentandel
1	Ej tagit del av	511	32.6%
2	Mycket nöjd	204	13.0%
3	Ganska nöjd	644	41.1%
4	Inte särskilt nöjd	175	11.2%
5	Inte alls nöjd	34	2.2%
0	Uppgift saknas på delfrågan	53	
96	Frågan ej ställd i Riks-2	1842	
99	Uppgift saknas på hela frågan	83	

Varning: Dessa siffror visar att antalet fall finns i datafilen. De kan inte tolkas som sammanfattande statistik.

Information [Typ: diskret] [Format: numeric] [Spann: 1- 5] [Missing: */0]

Statistik [Ej vikt./ Vikt.] [Valid: 1568 /-] [Ej valid: 1978 /-]

f40j: F.40J Nöjd med information om rikspolitiken i: Kvällstidningarna

Frågetext	Hur nöjd är Du med den information om rikspolitiken i Sverige som Du får i följande medier? - Kvällstidningarna
Anmärkningar	F.56 i Riks-1, ej ställd i Riks-2

Värde	Etikett	Fall	Procentandel
1	Ej tagit del av	698	44.7%
2	Mycket nöjd	66	4.2%
3	Ganska nöjd	459	29.4%
4	Inte särskilt nöjd	235	15.1%
5	Inte alls nöjd	102	6.5%
0	Uppgift saknas på delfrågan	61	
96	Frågan ej ställd i Riks-2	1842	
99	Uppgift saknas på hela frågan	83	

Varning: Dessa siffror visar att antalet fall finns i datafilen. De kan inte tolkas som sammanfattande statistik.

Information [Typ: diskret] [Format: numeric] [Spann: 1- 5] [Missing: */0]

Statistik [Ej vikt./ Vikt.] [Valid: 1560 /-] [Ej valid: 1986 /-]

f41aa: F.41AA Medieanvändning under gårdagen: Läste eller tittade i en morgontidning

Frågetext	Gjorde Du någon av följande saker igår? - Läste eller tittade i en morgontidning
Anmärkningar	F.101 i Riks-2, ej ställd i Riks-1

Värde	Etikett	Fall	Procentandel
1	Ja	1470	83.7%
2	Nej	277	15.8%
3	Vet ej	10	0.6%
0	Uppgift saknas på delfrågan	31	
96	Frågan ej ställd i Riks-1	1704	
99	Uppgift saknas på hela frågan	54	

Varning: Dessa siffror visar att antalet fall finns i datafilen. De kan inte tolkas som sammanfattande statistik.

Information [Typ: diskret] [Format: numeric] [Spann: 1- 3] [Missing: */0]

Statistik [Ej vikt./ Vikt.] [Valid: 1757 /-] [Ej valid: 1789 /-]

# f41ab: F.41AB Medicanvändning under gårdagen: Läste eller tittade i en kvällstidning			
Frågetext	Gjorde Du någon av följande saker igår? - Läste eller tittade i en kvällstidning		
Anmärkningar	F.101 i Riks-2, ej ställd i Riks-1		
Värde	Etikett	Fall	Procentandel
1	Ja	581	33.9%
2	Nej	1111	64.8%
3	Vet ej	23	1.3%
0	Uppgift saknas på delfrågan	73	
96	Frågan ej ställd i Riks-1	1704	
99	Uppgift saknas på hela frågan	54	
<i>Varning: Dessa siffror visar att antalet fall finns i datafilen. De kan inte tolkas som sammanfattande statistik.</i>			
Information	[Typ: diskret] [Format: numeric] [Spann: 1- 3] [Missing: */0]		
Statistik [Ej vikt./ Vikt.]	[Valid: 1715 /-] [Ej valid: 1831 /-]		

# f41ac: F.41AC Medicanvändning under gårdagen: Läste eller tittade i en vecko-/månadstidning			
Frågetext	Gjorde Du någon av följande saker igår? - Läste eller tittade i en vecko-/månadstidning		
Anmärkningar	F.101 i Riks-2, ej ställd i Riks-1		
Värde	Etikett	Fall	Procentandel
1	Ja	730	42.7%
2	Nej	929	54.3%
3	Vet ej	52	3.0%
0	Uppgift saknas på delfrågan	77	
96	Frågan ej ställd i Riks-1	1704	
99	Uppgift saknas på hela frågan	54	
<i>Varning: Dessa siffror visar att antalet fall finns i datafilen. De kan inte tolkas som sammanfattande statistik.</i>			
Information	[Typ: diskret] [Format: numeric] [Spann: 1- 3] [Missing: */0]		
Statistik [Ej vikt./ Vikt.]	[Valid: 1711 /-] [Ej valid: 1835 /-]		

# f41ad: F.41AD Medicanvändning under gårdagen: Tittade på SVT1 eller SVT2			
Frågetext	Gjorde Du någon av följande saker igår? - Tittade på SVT1 eller SVT2		
Anmärkningar	F.101 i Riks-2, ej ställd i Riks-1		
Värde	Etikett	Fall	Procentandel
1	Ja	1485	84.8%
2	Nej	243	13.9%
3	Vet ej	24	1.4%
0	Uppgift saknas på delfrågan	36	
96	Frågan ej ställd i Riks-1	1704	
99	Uppgift saknas på hela frågan	54	
<i>Varning: Dessa siffror visar att antalet fall finns i datafilen. De kan inte tolkas som sammanfattande statistik.</i>			
Information	[Typ: diskret] [Format: numeric] [Spann: 1- 3] [Missing: */0]		
Statistik [Ej vikt./ Vikt.]	[Valid: 1752 /-] [Ej valid: 1794 /-]		

# f41ae: F.41AE Medicanvändning under gårdagen: Tittade på TV3	
Frågetext	Gjorde Du någon av följande saker igår? - Tittade på TV3

# f41ae: F.41AE Medicanvändning under gårdagen: Tittade på TV3			
Anmärkningar	F.101 i Riks-2, ej ställd i Riks-1		
Värde	Etikett	Fall	Procentandel
1	Ja	618	37.1%
2	Nej	975	58.5%
3	Vet ej	73	4.4%
0	Uppgift saknas på delfrågan	122	
96	Frågan ej ställd i Riks-1	1704	
99	Uppgift saknas på hela frågan	54	
<i>Varning: Dessa siffror visar att antalet fall finns i datafilen. De kan inte tolkas som sammanfattande statistik.</i>			
Information	[Typ: diskret] [Format: numeric] [Spann: 1- 3] [Missing: */0]		
Statistik [Ej vikt./ Vikt.]	[Valid: 1666 /-] [Ej valid: 1880 /-]		

# f41af: F.41AF Medicanvändning under gårdagen: Tittade på TV4			
Frågetext	Gjorde Du någon av följande saker igår? - Tittade på TV4		
Anmärkningar	F.101 i Riks-2, ej ställd i Riks-1		
Värde	Etikett	Fall	Procentandel
1	Ja	1367	78.4%
2	Nej	337	19.3%
3	Vet ej	39	2.2%
0	Uppgift saknas på delfrågan	45	
96	Frågan ej ställd i Riks-1	1704	
99	Uppgift saknas på hela frågan	54	
<i>Varning: Dessa siffror visar att antalet fall finns i datafilen. De kan inte tolkas som sammanfattande statistik.</i>			
Information	[Typ: diskret] [Format: numeric] [Spann: 1- 3] [Missing: */0]		
Statistik [Ej vikt./ Vikt.]	[Valid: 1743 /-] [Ej valid: 1803 /-]		

# f41ag: F.41AG Medicanvändning under gårdagen: Tittade på Kanal 5			
Frågetext	Gjorde Du någon av följande saker igår? - Tittade på Kanal 5		
Anmärkningar	F.101 i Riks-2, ej ställd i Riks-1		
Värde	Etikett	Fall	Procentandel
1	Ja	472	28.5%
2	Nej	1096	66.1%
3	Vet ej	89	5.4%
0	Uppgift saknas på delfrågan	131	
96	Frågan ej ställd i Riks-1	1704	
99	Uppgift saknas på hela frågan	54	
<i>Varning: Dessa siffror visar att antalet fall finns i datafilen. De kan inte tolkas som sammanfattande statistik.</i>			
Information	[Typ: diskret] [Format: numeric] [Spann: 1- 3] [Missing: */0]		
Statistik [Ej vikt./ Vikt.]	[Valid: 1657 /-] [Ej valid: 1889 /-]		

# f41ah: F.41AH Medicanvändning under gårdagen: Lyssnade på P1	
Frågetext	Gjorde Du någon av följande saker igår? - Lyssnade på P1
Anmärkningar	F.101 i Riks-2, ej ställd i Riks-1

# f41ah: F.41AH Medicanvändning under gårdagen: Lyssnade på P1			
Värde	Etikett	Fall	Procentandel
1	Ja	311	18.9%
2	Nej	1250	76.0%
3	Vet ej	84	5.1%
0	Uppgift saknas på delfrågan	143	
96	Frågan ej ställd i Riks-1	1704	
99	Uppgift saknas på hela frågan	54	
<i>Varning: Dessa siffror visar att antalet fall finns i datafilen. De kan inte tolkas som sammanfattande statistik.</i>			
Information	[Typ: diskret] [Format: numeric] [Spann: 1- 3] [Missing: */0]		
Statistik [Ej vikt./ Vikt.]	[Valid: 1645 /-] [Ej valid: 1901 /-]		

# f41ai: F.41AI Medicanvändning under gårdagen: Lyssnade på P3			
Frågetext	Gjorde Du någon av följande saker igår? - Lyssnade på P3		
Anmärkningar	F.101 i Riks-2, ej ställd i Riks-1		
Värde	Etikett	Fall	Procentandel
1	Ja	326	20.0%
2	Nej	1214	74.5%
3	Vet ej	90	5.5%
0	Uppgift saknas på delfrågan	158	
96	Frågan ej ställd i Riks-1	1704	
99	Uppgift saknas på hela frågan	54	
<i>Varning: Dessa siffror visar att antalet fall finns i datafilen. De kan inte tolkas som sammanfattande statistik.</i>			
Information	[Typ: diskret] [Format: numeric] [Spann: 1- 3] [Missing: */0]		
Statistik [Ej vikt./ Vikt.]	[Valid: 1630 /-] [Ej valid: 1916 /-]		

# f41aj: F.41AJ Medicanvändning under gårdagen: Lyssnade på P4/Lokalradion			
Frågetext	Gjorde Du någon av följande saker igår? - Lyssnade på P4/Lokalradion		
Anmärkningar	F.101 i Riks-2, ej ställd i Riks-1		
Värde	Etikett	Fall	Procentandel
1	Ja	821	47.8%
2	Nej	819	47.7%
3	Vet ej	77	4.5%
0	Uppgift saknas på delfrågan	71	
96	Frågan ej ställd i Riks-1	1704	
99	Uppgift saknas på hela frågan	54	
<i>Varning: Dessa siffror visar att antalet fall finns i datafilen. De kan inte tolkas som sammanfattande statistik.</i>			
Information	[Typ: diskret] [Format: numeric] [Spann: 1- 3] [Missing: */0]		
Statistik [Ej vikt./ Vikt.]	[Valid: 1717 /-] [Ej valid: 1829 /-]		

# f41ak: F.41AK Medicanvändning under gårdagen: Lyssnade på någon privat radiostation	
Frågetext	Gjorde Du någon av följande saker igår? - Lyssnade på någon privat radiostation (City, NRJ, Megapol etc)
Anmärkningar	F.101 i Riks-2, ej ställd i Riks-1

# f41ak: F.41AK Medieanvändning under gårdagen: Lyssnade på någon privat radiostation			
Värde	Etikett	Fall	Procentandel
1	Ja	492	29.7%
2	Nej	1080	65.1%
3	Vet ej	86	5.2%
0	Uppgift saknas på delfrågan	130	
96	Frågan ej ställd i Riks-1	1704	
99	Uppgift saknas på hela frågan	54	
<i>Varning: Dessa siffror visar att antalet fall finns i datafilen. De kan inte tolkas som sammanfattande statistik.</i>			
Information	[Typ: diskret] [Format: numeric] [Spann: 1- 3] [Missing: */0]		
Statistik [Ej vikt./ Vikt.]	[Valid: 1658 /-] [Ej valid: 1888 /-]		

# f41al: F.41AL Medieanvändning under gårdagen: Använde Internet			
Frågetext	Gjorde Du någon av följande saker igår? - Använde Internet		
Anmärkningar	F.101 i Riks-2, ej ställd i Riks-1		
Värde	Etikett	Fall	Procentandel
1	Ja	656	39.2%
2	Nej	958	57.3%
3	Vet ej	58	3.5%
0	Uppgift saknas på delfrågan	116	
96	Frågan ej ställd i Riks-1	1704	
99	Uppgift saknas på hela frågan	54	
<i>Varning: Dessa siffror visar att antalet fall finns i datafilen. De kan inte tolkas som sammanfattande statistik.</i>			
Information	[Typ: diskret] [Format: numeric] [Spann: 1- 3] [Missing: */0]		
Statistik [Ej vikt./ Vikt.]	[Valid: 1672 /-] [Ej valid: 1874 /-]		

# f41b: F.41B Gårdagens veckodag			
Frågetext	Vilken veckodag var det i går?		
Anmärkningar	F.101 i Riks-2, ej ställd i Riks-1		
Värde	Etikett	Fall	Procentandel
1	Måndag	165	9.3%
2	Tisdag	122	6.9%
3	Onsdag	420	23.8%
4	Torsdag	350	19.8%
5	Fredag	231	13.1%
6	Lördag	286	16.2%
7	Söndag	192	10.9%
0	Uppgift saknas på delfrågan	22	
96	Frågan ej ställd i Riks-1	1704	
99	Uppgift saknas på hela frågan	54	
<i>Varning: Dessa siffror visar att antalet fall finns i datafilen. De kan inte tolkas som sammanfattande statistik.</i>			
Information	[Typ: diskret] [Format: numeric] [Spann: 1- 7] [Missing: */0]		
Statistik [Ej vikt./ Vikt.]	[Valid: 1766 /-] [Ej valid: 1780 /-]		

# f42: F.42 Hur intresserad av politik			
Frågetext	Hur pass intresserad är Du i allmänhet av politik?		
Anmärkningar	F.8 i Riks-1, F.15 i Riks-2		
Värde	Etikett	Fall	Procentandel
1	Mycket intresserad	363	10.4%
2	Ganska intresserad	1414	40.7%
3	Inte särskilt intresserad	1387	39.9%
4	Inte alls intresserad	313	9.0%
99	Uppgift saknas på hela frågan	69	
<i>Varning: Dessa siffror visar att antalet fall finns i datafilen. De kan inte tolkas som sammanfattande statistik.</i>			
Information	[Typ: diskret] [Format: numeric] [Spann: 1- 4] [Missing: */99]		
Statistik [Ej vikt./ Vikt.]	[Valid: 3477 /-] [Ej valid: 69 /-]		

# f43a: F.43A Nöjd med demokratin i: EU			
Frågetext	På det hela taget, hur nöjd är Du med det sätt på vilket demokratin fungerar i: EU?		
Anmärkningar	F.17 i Riks-1, F.16 i Riks-2		
Värde	Etikett	Fall	Procentandel
1	Mycket nöjd	34	1.0%
2	Ganska nöjd	752	22.6%
3	Inte särskilt nöjd	1629	49.0%
4	Inte alls nöjd	909	27.3%
0	Uppgift saknas på delfrågan	100	
99	Uppgift saknas på hela frågan	122	
<i>Varning: Dessa siffror visar att antalet fall finns i datafilen. De kan inte tolkas som sammanfattande statistik.</i>			
Information	[Typ: diskret] [Format: numeric] [Spann: 1- 4] [Missing: */0/99]		
Statistik [Ej vikt./ Vikt.]	[Valid: 3324 /-] [Ej valid: 222 /-]		

# f43b: F.43B Nöjd med demokratin i: Sverige			
Frågetext	På det hela taget, hur nöjd är Du med det sätt på vilket demokratin fungerar i: Sverige?		
Anmärkningar	F.17 i Riks-1, F.16 i Riks-2		
Värde	Etikett	Fall	Procentandel
1	Mycket nöjd	238	7.1%
2	Ganska nöjd	1959	58.2%
3	Inte särskilt nöjd	921	27.4%
4	Inte alls nöjd	248	7.4%
0	Uppgift saknas på delfrågan	58	
99	Uppgift saknas på hela frågan	122	
<i>Varning: Dessa siffror visar att antalet fall finns i datafilen. De kan inte tolkas som sammanfattande statistik.</i>			
Information	[Typ: diskret] [Format: numeric] [Spann: 1- 4] [Missing: */0/99]		
Statistik [Ej vikt./ Vikt.]	[Valid: 3366 /-] [Ej valid: 180 /-]		

# f43c: F.43C Nöjd med demokratin i: Den kommun där du bor	
Frågetext	På det hela taget, hur nöjd är Du med det sätt på vilket demokratin fungerar i: Den kommun där Du bor?

# f43c: F.43C Nöjd med demokratin i: Den kommun där du bor			
Anmärkningar	F.17 i Riks-1, F.16 i Riks-2		
Värde	Etikett	Fall	Procentandel
1	Mycket nöjd	173	5.1%
2	Ganska nöjd	1949	57.9%
3	Inte särskilt nöjd	957	28.4%
4	Inte alls nöjd	285	8.5%
0	Uppgift saknas på delfrågan	60	
99	Uppgift saknas på hela frågan	122	
<i>Varning: Dessa siffror visar att antalet fall finns i datafilen. De kan inte tolkas som sammanfattande statistik.</i>			
Information	[Typ: diskret] [Format: numeric] [Spann: 1- 4] [Missing: */0/99]		
Statistik [Ej vikt./ Vikt.]	[Valid: 3364 /-] [Ej valid: 182 /-]		

# prob1: F.44A Viktigste frågor/samhällsproblem i Sverige idag, 1			
Frågetext	Vilken eller vilka frågor eller samhällsproblem tycker Du är viktigast i Sverige i dag? - Samhällsproblem 1		
Anmärkningar	F.9 i Riks-1, F.17 i Riks-2		
Värde	Etikett	Fall	Procentandel
1	Skatter/ arbetsgivaravgifter	85	3.0%
2	Lägre skatter	20	0.7%
3	Högre skatter för de rika	2	0.1%
7	Bekämpa skattefiffel/ekonomisk brottslighet	1	0.0%
9	Indirekta skatter/punktskatter (ej moms på livsmedel)	5	0.2%
15	Fastighetsskatt	4	0.1%
20	Sveriges ekonomi - allmänt	55	1.9%
21	Finans- och valutapolitik, räntenivåer, utlandslån	3	0.1%
22	Lönenivå, lönepolitik	3	0.1%
26	Privatekonomi, den egna ekonomin	1	0.0%
29	Budgetunderskottet, statsskulden	9	0.3%
30	Offentlig sektor, offentlig / kommunal service	8	0.3%
31	Nedskärningar i offentlig service	27	0.9%
40	Socialpolitik / trygghetsfrågor	37	1.3%
42	Socialbidrag	1	0.0%
44	Välfärdssamhället, tryggheten	13	0.5%
47	Fördelningsfrågor	17	0.6%
50	Pensioner - pensionärsfrågor	28	1.0%
51	ATP-fonder	1	0.0%
60	Äldrevård / äldreomsorg	141	4.9%
70	Sjukvård / sjukvårdsförsäkring	639	22.2%
74	Privat sjukvård / privatisera sjukvården	3	0.1%
76	Köer inom sjukvården	3	0.1%
80	Alkohol / narkotika	40	1.4%
81	81	1	0.0%
85	Familjepolitik / barnomsorg	74	2.6%
95	Barnfamiljernas ekonomi	1	0.0%
99	99	2	0.1%

prob1: F.44A Viktigaste frågor/samhällsproblem i Sverige idag, 1

Värde	Etikett	Fall	Procentandel
100	Utbildningspolitik, forskning	32	1.1%
101	Mer disciplin och ordning i skolan	1	0.0%
103	Grundskolan, skolan allmänt	438	15.2%
105	Privata / fristående skolor	3	0.1%
106	Skolpeng	1	0.0%
107	Högskola / forskning	1	0.0%
108	Studentekonomi	1	0.0%
109	Läraryr	4	0.1%
111	Ungdomars och barns framtid och problem	44	1.5%
120	Bostadspolitik, allmänt	13	0.5%
121	Villaägare, ekonomi	1	0.0%
123	Hyreskostnadsfrågor, bostadsbidrag	1	0.0%
124	Bostadsbrist	8	0.3%
130	Decentraliseringar / lokaliseringpolitik / regionalpolitik	9	0.3%
131	Småskalighet, lokalsamhälle	1	0.0%
140	Jordbrukspolitik	5	0.2%
150	Byråkrati- för mycket byråkrati, blankettkrångel, korporativism	2	0.1%
151	Pampvälde, etablissemangen, makteliten	2	0.1%
160	Miljö / miljövärd / naturvård	153	5.3%
166	Ozonskiktet	1	0.0%
168	Växthuseffekten	2	0.1%
170	Kommunikationer, trafik	7	0.2%
176	Bensinpriset	8	0.3%
180	Kriminalvård, polisväsende, brottslighet	98	3.4%
181	Ungdomsbrottslighet, ungdomsvåld	21	0.7%
182	Våld på gator och torg, våld allmänt	56	1.9%
183	Lag och ordning	1	0.0%
190	Religion, moral och etik	10	0.3%
200	Massmedia	1	0.0%
210	Fredsfrågan, internationell nedrustning	2	0.1%
220	Svensk utrikes- och säkerhetspolitik	2	0.1%
222	Försvarspolitik / försvarsutgifter	4	0.1%
224	U-hjälp	2	0.1%
227	Nato	1	0.0%
230	Internationella frågor allmänt	3	0.1%
240	Sysselsättningen / arbetslösheten	260	9.0%
241	Ungdomsarbetslösheten	12	0.4%
244	Arbetsmiljö	7	0.2%
248	Övriga arbetsmarknadsfrågor	14	0.5%
250	Näringspolitik	8	0.3%
251	Företagens villkor	10	0.3%
260	Energipolitik	8	0.3%
261	Kärnkraft	3	0.1%
262	Kärnkraftens avvecklingsstart	1	0.0%

prob1: F.44A Viktigaste frågor/samhällsproblem i Sverige idag, 1

Värde	Etikett	Fall	Procentandel
271	Marknadsekonomi	3	0.1%
281	Arbetsrätten	2	0.1%
290	Löntagarfonder	1	0.0%
295	Jämställdhet	10	0.3%
296	Jämställdhet i arbetslivet	1	0.0%
300	Rättssamhället, rättssäkerhet	7	0.2%
310	Invandrarpolitik, invandrare allmänt	116	4.0%
311	311	2	0.1%
312	Rasism, främlingsfientlighet	33	1.1%
318	Nazism	11	0.4%
320	Övriga sakfrågor	21	0.7%
334	Konservatism, traditioner, det gamla	1	0.0%
335	Jämlikhet, utjämning, solidaritet	7	0.2%
336	Individualism vs kollektivism	2	0.1%
338	Demokrati	17	0.6%
344	Rättvisa	7	0.2%
346	Valfrihet, frihet	1	0.0%
347	Demokratiska fri- och rättigheter	1	0.0%
348	348	1	0.0%
350	Partipolitik (allmänna omdömen om partier)	1	0.0%
360	Förtroende för partier och politiker	21	0.7%
371	Övriga personfrågor	1	0.0%
380	Klassamhället (gruppreferenser)	25	0.9%
390	Regeringsfrågan, regeringen	2	0.1%
500	Lokala och kommunala frågor	3	0.1%
580	580	1	0.0%
598	Alla frågor	1	0.0%
599	599	13	0.5%
800	EU - allmänt	21	0.7%
801	EU - skattefrågor	1	0.0%
803	EU - EMU	42	1.5%
837	EU - medlemsavgiften	1	0.0%
839	EU - utträde ur EU/behålla medlemskapet	10	0.3%
840	EU - Nej till EMU	1	0.0%
849	EU - andra sakfrågor	1	0.0%
889	Ej tillämpligt	2	
995	Det finns inte något viktigt samhällsproblem	6	
998	Vet inte / vill ej svara	23	
999	Uppgift saknas på hela frågan	640	

Varning: Dessa siffror visar att antalet fall finns i datafilen. De kan inte tolkas som sammanfattande statistik.

Information	[Typ: diskret] [Format: numeric] [Spann: 1- 999] [Missing: *]
Statistik [Ej vikt./ Vikt.]	[Valid: 2875 /-] [Ej valid: 671 /-] [Medelvärde: 153.423 /-] [StdAv: 145.766 /-]

prob2: F.44B Viktigaste frågor/samhällsproblem i Sverige idag, 2

Frågetext	Vilken eller vilka frågor eller samhällsproblem tycker Du är viktigast i Sverige i dag? - Samhällsproblem 2		
Anmärkningar	F.9 i Riks-1, F.17 i Riks-2		
Värde	Etikett	Fall	Procentandel
1	Skatter/ arbetsgivaravgifter	69	2.7%
2	Lägre skatter	10	0.4%
3	Högre skatter för de rika	1	0.0%
7	Bekämpa skattefiffel/ekonomisk brottslighet	1	0.0%
9	Indirekta skatter/punktskatter (ej moms på livsmedel)	1	0.0%
14	Förmögenhetsskatt	3	0.1%
15	Fastighetsskatt	2	0.1%
20	Sveriges ekonomi - allmänt	25	1.0%
21	Finans- och valutapolitik, räntenivåer, utlandslån	4	0.2%
22	Lönenivå, lönepolitik	6	0.2%
26	Privatekonomi, den egna ekonomin	1	0.0%
28	Lågkonjunkturen	1	0.0%
29	Budgetunderskottet, statsskulden	4	0.2%
30	Offentlig sektor, offentlig / kommunal service	9	0.3%
31	Nedskärningar i offentlig service	8	0.3%
35	Privatiseringar	1	0.0%
40	Socialpolitik / trygghetsfrågor	26	1.0%
42	Socialbidrag	8	0.3%
44	Välfärdssamhället, tryggheten	15	0.6%
47	Fördelningsfrågor	10	0.4%
50	Pensioner - pensionärsfrågor	29	1.1%
53	Det nya pensionssystemet	2	0.1%
54	Pensionsfonder	1	0.0%
60	Äldrevård / äldreomsorg	304	11.7%
68	Hemtjänst	3	0.1%
70	Sjukvård / sjukvårdsförsäkring	451	17.4%
71	Handikappfrågor	9	0.3%
74	Privat sjukvård / privatisera sjukvården	2	0.1%
76	Köer inom sjukvården	9	0.3%
80	Alkohol / narkotika	41	1.6%
81	81	1	0.0%
85	Familjepolitik / barnomsorg	96	3.7%
95	Barnfamiljernas ekonomi	1	0.0%
100	Utbildningspolitik, forskning	52	2.0%
101	Mer disciplin och ordning i skolan	1	0.0%
103	Grundskolan, skolan allmänt	450	17.4%
107	Högskola / forskning	1	0.0%
108	Studentekonomi	1	0.0%
109	Läraryr	7	0.3%
110	Fritid / idrott	3	0.1%
111	Ungdomars och barns framtid och problem	39	1.5%
115	Kulturfrågor	2	0.1%

prob2: F.44B Viktigaste frågor/samhällsproblem i Sverige idag, 2

Värde	Etikett	Fall	Procentandel
120	Bostadspolitik, allmänt	14	0.5%
121	Villaägare, ekonomi	1	0.0%
123	Hyeskostnadsfrågor, bostadsbidrag	2	0.1%
124	Bostadsbrist	12	0.5%
130	Decentraliseringar / lokaliseringpolitik / regionalpolitik	15	0.6%
131	Småskalighet, lokalsamhälle	2	0.1%
140	Jordbrukspolitik	3	0.1%
150	Byråkrati- för mycket byråkrati, blankettkrångel, korporativism	2	0.1%
151	Pampvälde, etablisemanget, makteliten	3	0.1%
154	Förbudspolitik	1	0.0%
160	Miljö / miljövard / naturvard	87	3.4%
163	Förurning, skogsdöd	1	0.0%
165	Havs- och vattenföroreningar	1	0.0%
170	Kommunikationer, trafik	17	0.7%
176	Bensinpriset	6	0.2%
180	Kriminalvard, polisväsende, brottslighet	147	5.7%
181	Ungdomsbrottslighet, ungdomsvåld	20	0.8%
182	Våld på gator och torg, våld allmänt	33	1.3%
183	Lag och ordning	7	0.3%
190	Religion, moral och etik	8	0.3%
192	Abort	1	0.0%
194	Hederlighet	1	0.0%
200	Massmedia	4	0.2%
220	Svensk utrikes- och säkerhetspolitik	3	0.1%
222	Försvarspolitik / försvarsutgifter	4	0.2%
224	U-hjälp	2	0.1%
230	Internationella frågor allmänt	2	0.1%
232	Baltikum	1	0.0%
240	Sysselsättningen / arbetslösheten	134	5.2%
241	Ungdomsarbetslösheten	1	0.0%
244	Arbetsmiljö	7	0.3%
248	Övriga arbetsmarknadsfrågor	8	0.3%
250	Näringspolitik	5	0.2%
251	Företagens villkor	12	0.5%
260	Energipolitik	9	0.3%
261	Kärnkraft	2	0.1%
262	Kärnkraftens avvecklingsstart	1	0.0%
264	Kärnkraftens avfallsfråga	1	0.0%
271	Marknadsekonomi	6	0.2%
295	Jämställdhet	14	0.5%
296	Jämställdhet i arbetslivet	1	0.0%
300	Rättssamhället, rättssäkerhet	6	0.2%
310	Invandrapolitik, invandrare allmänt	90	3.5%
311	311	2	0.1%

prob2: F.44B Viktigaste frågor/samhällsproblem i Sverige idag, 2

Värde	Etikett	Fall	Procentandel
312	Rasism, främlingsfientlighet	35	1.4%
318	Nazism	7	0.3%
320	Övriga sakfrågor	23	0.9%
330	Ideologibegrepp	1	0.0%
335	Jämlikhet, utjämning, solidaritet	2	0.1%
338	Demokrati	13	0.5%
340	Högerpolitik	1	0.0%
344	Rättvisa	4	0.2%
346	Valfrihet, frihet	4	0.2%
348	348	1	0.0%
360	Förtroende för partier och politiker	17	0.7%
380	Klassamhället (gruppreferenser)	5	0.2%
390	Regeringsfrågan, regeringen	3	0.1%
500	Lokala och kommunala frågor	4	0.2%
598	Alla frågor	1	0.0%
599	599	11	0.4%
800	EU - allmänt	21	0.8%
803	EU - EMU	25	1.0%
827	EU - försvars- och säkerhetspolitik	1	0.0%
832	EU - möjlighet att påverka	1	0.0%
835	EU - nationell självständighet	1	0.0%
839	EU - utträde ur EU/behålla medlemskapet	2	0.1%
0	Ej anggett två frågor/samhällsproblem	280	
889	Ej tillämpligt	3	
995	Det finns inte något viktigt samhällsproblem	6	
998	Vet inte / vill ej svara	23	
999	Uppgift saknas på hela frågan	642	

Varning: Dessa siffror visar att antalet fall finns i datafilen. De kan inte tolkas som sammanfattande statistik.

Information	[Typ: diskret] [Format: numeric] [Spann: 0- 849] [Missing: */0]
Statistik [Ej vikt./ Vikt.]	[Valid: 2592 /-] [Ej valid: 954 /-] [Medelvärde: 140.151 /-] [StdAv: 130.875 /-]

prob3: F.44C Viktigaste frågor/samhällsproblem i Sverige idag, 3

Frågetext	Vilken eller vilka frågor eller samhällsproblem tycker Du är viktigast i Sverige i dag? - Samhällsproblem 3
Anmärkningar	F.9 i Riks-1, F.17 i Riks-2

Värde	Etikett	Fall	Procentandel
1	Skatter/ arbetsgivaravgifter	48	2.3%
2	Lägre skatter	10	0.5%
6	Momsen på livsmedel	1	0.0%
7	Bekämpa skattefiffel/ekonomisk brottslighet	1	0.0%
9	Indirekta skatter/punktskatter (ej moms på livsmedel)	4	0.2%
13	Skatteväxling	1	0.0%
15	Fastighetsskatt	2	0.1%
20	Sveriges ekonomi - allmänt	32	1.5%
21	Finans- och valutapolitik, räntenivåer, utlandslån	5	0.2%

prob3: F.44C Viktigaste frågor/samhällsproblem i Sverige idag, 3

Värde	Etikett	Fall	Procentandel
22	Lönenivå, lönepolitik	4	0.2%
25	Prisstegringar, inflation (ej matpriser allmänt)	1	0.0%
26	Privatekonomi, den egna ekonomin	3	0.1%
29	Budgetunderskottet, statsskulden	2	0.1%
30	Offentlig sektor, offentlig / kommunal service	4	0.2%
31	Nedskärningar i offentlig service	13	0.6%
35	Privatiseringar	7	0.3%
40	Socialpolitik / trygghetsfrågor	29	1.4%
42	Socialbidrag	3	0.1%
44	Välfärdssamhället, tryggheten	16	0.8%
47	Fördelningsfrågor	5	0.2%
50	Pensioner - pensionärsfrågor	37	1.8%
51	ATP-fonder	1	0.0%
60	Äldrevård / äldreomsorg	300	14.5%
69	Färdtjänst	1	0.0%
70	Sjukvård / sjukvårdsförsäkring	263	12.7%
71	Handikappfrågor	7	0.3%
76	Köer inom sjukvården	8	0.4%
80	Alkohol / narkotika	30	1.4%
85	Familjepolitik / barnomsorg	70	3.4%
86	Vårdnadsbidrag	1	0.0%
92	Barndaghem	1	0.0%
95	Barnfamiljernas ekonomi	1	0.0%
99	99	1	0.0%
100	Utbildningspolitik, forskning	27	1.3%
101	Mer disciplin och ordning i skolan	3	0.1%
103	Grundskolan, skolan allmänt	256	12.3%
105	Privata / fristående skolor	1	0.0%
107	Högskola / forskning	1	0.0%
108	Studentekonomi	2	0.1%
109	Läraryr	2	0.1%
110	Fritid / idrott	3	0.1%
111	Ungdomars och barns framtid och problem	31	1.5%
115	Kulturfrågor	1	0.0%
120	Bostadspolitik, allmänt	19	0.9%
122	Bostadsrätt	1	0.0%
123	Hyreskostnadsfrågor, bostadsbidrag	1	0.0%
124	Bostadsbrist	5	0.2%
126	Boendemiljö	1	0.0%
130	Decentraliseringar / lokaliseringspolitik / regionalpolitik	8	0.4%
131	Småskalighet, lokalsamhälle	2	0.1%
140	Jordbrukspolitik	3	0.1%
150	Byråkrati- för mycket byråkrati, blankettkrångel, korporativism	1	0.0%
151	Pampvälde, etablissemangen, makteliten	5	0.2%

prob3: F.44C Viktigaste frågor/samhällsproblem i Sverige idag, 3

Värde	Etikett	Fall	Procentandel
160	Miljö / miljövard / naturvard	71	3.4%
162	Trafik, bilism, avgasföroreningar och blyfri bensin	3	0.1%
170	Kommunikationer, trafik	32	1.5%
175	Pris på kollektivtrafik	1	0.0%
176	Bensinpriset	9	0.4%
180	Kriminalvard, polisväsende, brottslighet	135	6.5%
181	Ungdomsbrottslighet, ungdomsvåld	16	0.8%
182	Våld på gator och torg, våld allmänt	32	1.5%
183	Lag och ordning	5	0.2%
190	Religion, moral och etik	12	0.6%
192	Abort	1	0.0%
194	Hederlighet	1	0.0%
200	Massmedia	5	0.2%
204	Sensationsjournalistik, personlig integritet i medierna etc	1	0.0%
210	Fredsfrågan, internationell nedrustning	1	0.0%
220	Svensk utrikes- och säkerhetspolitik	3	0.1%
222	Försvarspolitik / försvarsutgifter	14	0.7%
223	Vapenexport	1	0.0%
224	U-hjälp	1	0.0%
230	Internationella frågor allmänt	7	0.3%
240	Sysselsättningen / arbetslösheten	90	4.3%
241	Ungdomsarbetslösheten	8	0.4%
244	Arbetsmiljö	8	0.4%
248	Övriga arbetsmarknadsfrågor	11	0.5%
250	Näringspolitik	6	0.3%
251	Företagens villkor	10	0.5%
260	Energipolitik	11	0.5%
261	Kärnkraft	4	0.2%
271	Marknadsekonomi	4	0.2%
295	Jämställdhet	8	0.4%
300	Rättssamhället, rättssäkerhet	6	0.3%
302	Fallskärmsavtal	6	0.3%
310	Invandrapolitik, invandrare allmänt	94	4.5%
311	311	4	0.2%
312	Rasism, främlingsfientlighet	26	1.3%
318	Nazism	6	0.3%
320	Övriga sakfrågor	12	0.6%
335	Jämlikhet, utjämning, solidaritet	7	0.3%
336	Individualism vs kollektivism	1	0.0%
337	Nyliberalism	1	0.0%
338	Demokrati	11	0.5%
340	Högerpolitik	1	0.0%
346	Valfrihet, frihet	1	0.0%
347	Demokratiska fri- och rättigheter	1	0.0%
350	Partipolitik (allmänna omdömen om partier)	1	0.0%

prob3: F.44C Viktigaste frågor/samhällsproblem i Sverige idag, 3

Värde	Etikett	Fall	Procentandel
360	Förtroende för partier och politiker	22	1.1%
380	Klassamhället (gruppreferenser)	7	0.3%
390	Regeringsfrågan, regeringen	1	0.0%
392	Blocköverskridande regeringsalternativ	1	0.0%
500	Lokala och kommunala frågor	7	0.3%
598	Alla frågor	2	0.1%
599	599	18	0.9%
800	EU - allmänt	17	0.8%
803	EU - EMU	14	0.7%
818	EU - byråkrati	1	0.0%
827	EU - försvars- och säkerhetspolitik	1	0.0%
831	EU - demokrati	1	0.0%
832	EU - möjlighet att påverka	2	0.1%
839	EU - utträde ur EU/behålla medlemskapet	2	0.1%
840	EU - nej till EMU	3	0.1%
855		1	0.0%
0	Ej angett tre frågor/samhällsproblem	800	
889	Ej tillämpligt	2	
995	Det finns inte något viktigt samhällsproblem	6	
998	Vet inte / vill ej svara	23	
999	Uppgift saknas på hela frågan	641	

Varning: Dessa siffror visar att antalet fall finns i datafilen. De kan inte tolkas som sammanfattande statistik.

Information	[Typ: diskret] [Format: numeric] [Spann: 0- 999] [Missing: */0]
Statistik [Ej vikt./ Vikt.]	[Valid: 2074 /-] [Ej valid: 1472 /-] [Medelvärde: 150.172 /-] [StdAv: 139.604 /-]

f45a: F.45A Förtroende för: Regeringen

Frågetext	Hur stort förtroende har Du för det sätt på vilket följande samhällsinstitutioner och grupper sköter sitt arbete? - Regeringen
Anmärkningar	F.5 i Riks-1, F.19 i Riks-2

Värde	Etikett	Fall	Procentandel
1	Mycket stort förtroende	99	2.9%
2	Ganska stort förtroende	820	24.0%
3	Varken stort eller litet förtroende	1351	39.6%
4	Ganska litet förtroende	756	22.2%
5	Mycket litet förtroende	384	11.3%
0	Uppgift saknas på delfrågan	48	
99	Uppgift saknas på hela frågan	88	

Varning: Dessa siffror visar att antalet fall finns i datafilen. De kan inte tolkas som sammanfattande statistik.

Information	[Typ: diskret] [Format: numeric] [Spann: 1- 5] [Missing: */0/99]
Statistik [Ej vikt./ Vikt.]	[Valid: 3410 /-] [Ej valid: 136 /-]

f45b: F.45B Förtroende för: Polisen

Frågetext	Hur stort förtroende har Du för det sätt på vilket följande samhällsinstitutioner och grupper sköter sitt arbete? - Polisen
------------------	---

# f45b: F.45B Förtroende för: Polisen			
Anmärkningar	F.5 i Riks-1, F.19 i Riks-2		
Värde	Etikett	Fall	Procentandel
1	Mycket stort förtroende	251	7.4%
2	Ganska stort förtroende	1611	47.3%
3	Varken stort eller litet förtroende	988	29.0%
4	Ganska litet förtroende	421	12.4%
5	Mycket litet förtroende	134	3.9%
0	Uppgift saknas på delfrågan	53	
99	Uppgift saknas på hela frågan	88	
<i>Varning: Dessa siffror visar att antalet fall finns i datafilen. De kan inte tolkas som sammanfattande statistik.</i>			
Information	[Typ: diskret] [Format: numeric] [Spann: 1- 5] [Missing: */0/99]		
Statistik [Ej vikt./ Vikt.]	[Valid: 3405 /-] [Ej valid: 141 /-]		

# f45c: F.45C Förtroende för: Sjukvården			
Frågetext	Hur stort förtroende har Du för det sätt på vilket följande samhällsinstitutioner och grupper sköter sitt arbete? - Sjukvården		
Anmärkningar	F.5 i Riks-1, F.19 i Riks-2		
Värde	Etikett	Fall	Procentandel
1	Mycket stort förtroende	547	16.0%
2	Ganska stort förtroende	1677	49.1%
3	Varken stort eller litet förtroende	729	21.3%
4	Ganska litet förtroende	355	10.4%
5	Mycket litet förtroende	109	3.2%
0	Uppgift saknas på delfrågan	41	
99	Uppgift saknas på hela frågan	88	
<i>Varning: Dessa siffror visar att antalet fall finns i datafilen. De kan inte tolkas som sammanfattande statistik.</i>			
Information	[Typ: diskret] [Format: numeric] [Spann: 1- 5] [Missing: */0/99]		
Statistik [Ej vikt./ Vikt.]	[Valid: 3417 /-] [Ej valid: 129 /-]		

# f45d: F.45D Förtroende för: Försvaret			
Frågetext	Hur stort förtroende har Du för det sätt på vilket följande samhällsinstitutioner och grupper sköter sitt arbete? - Försvaret		
Anmärkningar	F.5 i Riks-1, F.19 i Riks-2		
Värde	Etikett	Fall	Procentandel
1	Mycket stort förtroende	197	5.9%
2	Ganska stort förtroende	864	25.7%
3	Varken stort eller litet förtroende	1494	44.5%
4	Ganska litet förtroende	496	14.8%
5	Mycket litet förtroende	306	9.1%
0	Uppgift saknas på delfrågan	101	
99	Uppgift saknas på hela frågan	88	
<i>Varning: Dessa siffror visar att antalet fall finns i datafilen. De kan inte tolkas som sammanfattande statistik.</i>			
Information	[Typ: diskret] [Format: numeric] [Spann: 1- 5] [Missing: */0/99]		
Statistik [Ej vikt./ Vikt.]	[Valid: 3357 /-] [Ej valid: 189 /-]		

f45d: F.45D Förtroende för: Försvaret**# f45e: F.45E Förtroende för: Riksdagen**

Frågetext	Hur stort förtroende har Du för det sätt på vilket följande samhällsinstitutioner och grupper sköter sitt arbete? - Riksdagen		
Anmärkningar	F.5 i Riks-1, F.19 i Riks-2		
Värde	Etikett	Fall	Procentandel
1	Mycket stort förtroende	83	2.5%
2	Ganska stort förtroende	847	25.2%
3	Varken stort eller litet förtroende	1505	44.7%
4	Ganska litet förtroende	616	18.3%
5	Mycket litet förtroende	316	9.4%
0	Uppgift saknas på delfrågan	91	
99	Uppgift saknas på hela frågan	88	
<i>Varning: Dessa siffror visar att antalet fall finns i datafilen. De kan inte tolkas som sammanfattande statistik.</i>			
Information	[Typ: diskret] [Format: numeric] [Spann: 1- 5] [Missing: */0/99]		
Statistik [Ej vikt./ Vikt.]	[Valid: 3367 /-] [Ej valid: 179 /-]		

f45f: F.45F Förtroende för: Bankerna

Frågetext	Hur stort förtroende har Du för det sätt på vilket följande samhällsinstitutioner och grupper sköter sitt arbete? - Bankerna		
Anmärkningar	F.5 i Riks-1, F.19 i Riks-2		
Värde	Etikett	Fall	Procentandel
1	Mycket stort förtroende	176	5.2%
2	Ganska stort förtroende	1086	32.1%
3	Varken stort eller litet förtroende	1211	35.8%
4	Ganska litet förtroende	633	18.7%
5	Mycket litet förtroende	272	8.1%
0	Uppgift saknas på delfrågan	80	
99	Uppgift saknas på hela frågan	88	
<i>Varning: Dessa siffror visar att antalet fall finns i datafilen. De kan inte tolkas som sammanfattande statistik.</i>			
Information	[Typ: diskret] [Format: numeric] [Spann: 1- 5] [Missing: */0/99]		
Statistik [Ej vikt./ Vikt.]	[Valid: 3378 /-] [Ej valid: 168 /-]		

f45g: F.45G Förtroende för: Dagspressen

Frågetext	Hur stort förtroende har Du för det sätt på vilket följande samhällsinstitutioner och grupper sköter sitt arbete? - Dagspressen		
Anmärkningar	F.5 i Riks-1, F.19 i Riks-2		
Värde	Etikett	Fall	Procentandel
1	Mycket stort förtroende	79	2.4%
2	Ganska stort förtroende	1103	33.2%
3	Varken stort eller litet förtroende	1461	43.9%
4	Ganska litet förtroende	538	16.2%
5	Mycket litet förtroende	146	4.4%
0	Uppgift saknas på delfrågan	131	

# f45g: F.45G Förtroende för: Dagspressen			
Värde	Etikett	Fall	Procentandel
99	Uppgift saknas på hela frågan	88	
<i>Varning: Dessa siffror visar att antalet fall finns i datafilen. De kan inte tolkas som sammanfattande statistik.</i>			
Information	[Typ: diskret] [Format: numeric] [Spann: 1- 5] [Missing: */0/99]		
Statistik [Ej vikt./ Vikt.]	[Valid: 3327 /-] [Ej valid: 219 /-]		

# f45h: F.45H Förtroende för: De fackliga organisationerna			
Frågetext	Hur stort förtroende har Du för det sätt på vilket följande samhällsinstitutioner och grupper sköter sitt arbete? - De fackliga organisationerna		
Anmärkningar	F.5 i Riks-1, F.19 i Riks-2		
Värde	Etikett	Fall	Procentandel
1	Mycket stort förtroende	71	2.1%
2	Ganska stort förtroende	616	18.4%
3	Varken stort eller litet förtroende	1371	41.0%
4	Ganska litet förtroende	851	25.5%
5	Mycket litet förtroende	432	12.9%
0	Uppgift saknas på delfrågan	117	
99	Uppgift saknas på hela frågan	88	
<i>Varning: Dessa siffror visar att antalet fall finns i datafilen. De kan inte tolkas som sammanfattande statistik.</i>			
Information	[Typ: diskret] [Format: numeric] [Spann: 1- 5] [Missing: */0/99]		
Statistik [Ej vikt./ Vikt.]	[Valid: 3341 /-] [Ej valid: 205 /-]		

# f45i: F.45I Förtroende för: Radio och TV			
Frågetext	Hur stort förtroende har Du för det sätt på vilket följande samhällsinstitutioner och grupper sköter sitt arbete? - Radio och TV		
Anmärkningar	F.5 i Riks-1, F.19 i Riks-2		
Värde	Etikett	Fall	Procentandel
1	Mycket stort förtroende	231	6.8%
2	Ganska stort förtroende	1682	49.8%
3	Varken stort eller litet förtroende	1220	36.1%
4	Ganska litet förtroende	205	6.1%
5	Mycket litet förtroende	41	1.2%
0	Uppgift saknas på delfrågan	79	
99	Uppgift saknas på hela frågan	88	
<i>Varning: Dessa siffror visar att antalet fall finns i datafilen. De kan inte tolkas som sammanfattande statistik.</i>			
Information	[Typ: diskret] [Format: numeric] [Spann: 1- 5] [Missing: */0/99]		
Statistik [Ej vikt./ Vikt.]	[Valid: 3379 /-] [Ej valid: 167 /-]		

# f45j: F.45J Förtroende för: Grundskolan			
Frågetext	Hur stort förtroende har Du för det sätt på vilket följande samhällsinstitutioner och grupper sköter sitt arbete? - Grundskolan		
Anmärkningar	F.5 i Riks-1, F.19 i Riks-2		
Värde	Etikett	Fall	Procentandel
1	Mycket stort förtroende	155	4.6%

# f45j: F.45J Förtroende för: Grundskolan			
Värde	Etikett	Fall	Procentandel
2	Ganska stort förtroende	1169	35.1%
3	Varken stort eller litet förtroende	1287	38.6%
4	Ganska litet förtroende	554	16.6%
5	Mycket litet förtroende	170	5.1%
0	Uppgift saknas på delfrågan	123	
99	Uppgift saknas på hela frågan	88	
<i>Varning: Dessa siffror visar att antalet fall finns i datafilen. De kan inte tolkas som sammanfattande statistik.</i>			
Information	[Typ: diskret] [Format: numeric] [Spann: 1- 5] [Missing: */0/99]		
Statistik [Ej vikt./ Vikt.]	[Valid: 3335 /-] [Ej valid: 211 /-]		

# f45k: F.45K Förtroende för: Storföretagen			
Frågetext	Hur stort förtroende har Du för det sätt på vilket följande samhällsinstitutioner och grupper sköter sitt arbete? - Storföretagen		
Anmärkningar	F.5 i Riks-1, F.19 i Riks-2		
Värde	Etikett	Fall	Procentandel
1	Mycket stort förtroende	93	2.8%
2	Ganska stort förtroende	813	24.4%
3	Varken stort eller litet förtroende	1604	48.2%
4	Ganska litet förtroende	588	17.7%
5	Mycket litet förtroende	231	6.9%
0	Uppgift saknas på delfrågan	129	
99	Uppgift saknas på hela frågan	88	
<i>Varning: Dessa siffror visar att antalet fall finns i datafilen. De kan inte tolkas som sammanfattande statistik.</i>			
Information	[Typ: diskret] [Format: numeric] [Spann: 1- 5] [Missing: */0/99]		
Statistik [Ej vikt./ Vikt.]	[Valid: 3329 /-] [Ej valid: 217 /-]		

# f45l: F.45L Förtroende för: Svenska kyrkan			
Frågetext	Hur stort förtroende har Du för det sätt på vilket följande samhällsinstitutioner och grupper sköter sitt arbete? - Svenska kyrkan		
Anmärkningar	F.5 i Riks-1, F.19 i Riks-2		
Värde	Etikett	Fall	Procentandel
1	Mycket stort förtroende	173	5.2%
2	Ganska stort förtroende	846	25.3%
3	Varken stort eller litet förtroende	1514	45.2%
4	Ganska litet förtroende	461	13.8%
5	Mycket litet förtroende	355	10.6%
0	Uppgift saknas på delfrågan	109	
99	Uppgift saknas på hela frågan	88	
<i>Varning: Dessa siffror visar att antalet fall finns i datafilen. De kan inte tolkas som sammanfattande statistik.</i>			
Information	[Typ: diskret] [Format: numeric] [Spann: 1- 5] [Missing: */0/99]		
Statistik [Ej vikt./ Vikt.]	[Valid: 3349 /-] [Ej valid: 197 /-]		

# f45m: F.45M Förtroende för: Domstolarna			
Frågetext	Hur stort förtroende har Du för det sätt på vilket följande samhällsinstitutioner och grupper sköter sitt arbete? - Domstolarna		
Anmärkningar	F.5 i Riks-1, F.19 i Riks-2		
Värde	Etikett	Fall	Procentandel
1	Mycket stort förtroende	279	8.3%
2	Ganska stort förtroende	1307	39.1%
3	Varken stort eller litet förtroende	1153	34.5%
4	Ganska litet förtroende	408	12.2%
5	Mycket litet förtroende	197	5.9%
0	Uppgift saknas på delfrågan	114	
99	Uppgift saknas på hela frågan	88	
<i>Varning: Dessa siffror visar att antalet fall finns i datafilen. De kan inte tolkas som sammanfattande statistik.</i>			
Information	[Typ: diskret] [Format: numeric] [Spann: 1- 5] [Missing: */0/99]		
Statistik [Ej vikt./ Vikt.]	[Valid: 3344 /-] [Ej valid: 202 /-]		

# f45n: F.45N Förtroende för: Kungahuset			
Frågetext	Hur stort förtroende har Du för det sätt på vilket följande samhällsinstitutioner och grupper sköter sitt arbete? - Kungahuset		
Anmärkningar	F.5 i Riks-1, F.19 i Riks-2		
Värde	Etikett	Fall	Procentandel
1	Mycket stort förtroende	639	19.0%
2	Ganska stort förtroende	1126	33.5%
3	Varken stort eller litet förtroende	1120	33.3%
4	Ganska litet förtroende	241	7.2%
5	Mycket litet förtroende	239	7.1%
0	Uppgift saknas på delfrågan	93	
99	Uppgift saknas på hela frågan	88	
<i>Varning: Dessa siffror visar att antalet fall finns i datafilen. De kan inte tolkas som sammanfattande statistik.</i>			
Information	[Typ: diskret] [Format: numeric] [Spann: 1- 5] [Missing: */0/99]		
Statistik [Ej vikt./ Vikt.]	[Valid: 3365 /-] [Ej valid: 181 /-]		

# f45o: F.45O Förtroende för: Kommunstyrelserna			
Frågetext	Hur stort förtroende har Du för det sätt på vilket följande samhällsinstitutioner och grupper sköter sitt arbete? - Kommunstyrelserna		
Anmärkningar	F.5 i Riks-1, F.19 i Riks-2		
Värde	Etikett	Fall	Procentandel
1	Mycket stort förtroende	55	1.7%
2	Ganska stort förtroende	587	17.6%
3	Varken stort eller litet förtroende	1580	47.4%
4	Ganska litet förtroende	802	24.1%
5	Mycket litet förtroende	306	9.2%
0	Uppgift saknas på delfrågan	128	
99	Uppgift saknas på hela frågan	88	
<i>Varning: Dessa siffror visar att antalet fall finns i datafilen. De kan inte tolkas som sammanfattande statistik.</i>			
Information	[Typ: diskret] [Format: numeric] [Spann: 1- 5] [Missing: */0/99]		
Statistik [Ej vikt./ Vikt.]	[Valid: 3330 /-] [Ej valid: 216 /-]		

# f45p: F.45P Förtroende för: Universitet/högskolor			
Frågetext	Hur stort förtroende har Du för det sätt på vilket följande samhällsinstitutioner och grupper sköter sitt arbete? - Universitet/högskolor		
Anmärkningar	F.5 i Riks-1, F.19 i Riks-2		
Värde	Etikett	Fall	Procentandel
1	Mycket stort förtroende	266	8.0%
2	Ganska stort förtroende	1566	47.1%
3	Varken stort eller litet förtroende	1308	39.4%
4	Ganska litet förtroende	135	4.1%
5	Mycket litet förtroende	47	1.4%
0	Uppgift saknas på delfrågan	136	
99	Uppgift saknas på hela frågan	88	
<i>Varning: Dessa siffror visar att antalet fall finns i datafilen. De kan inte tolkas som sammanfattande statistik.</i>			

# f45p: F.45P Förtroende för: Universitet/högskolor	
Information	[Typ: diskret] [Format: numeric] [Spann: 1- 5] [Missing: */0/99]
Statistik [Ej vikt./ Vikt.]	[Valid: 3322 /-] [Ej valid: 224 /-]

# f45q: F.45Q Förtroende för: De politiska partierna			
Frågetext	Hur stort förtroende har Du för det sätt på vilket följande samhällsinstitutioner och grupper sköter sitt arbete? - De politiska partierna		
Anmärkningar	F.5 i Riks-1, F.19 i Riks-2		
Värde	Etikett	Fall	Procentandel
1	Mycket stort förtroende	18	0.5%
2	Ganska stort förtroende	365	10.9%
3	Varken stort eller litet förtroende	1515	45.0%
4	Ganska litet förtroende	996	29.6%
5	Mycket litet förtroende	470	14.0%
0	Uppgift saknas på delfrågan	94	
99	Uppgift saknas på hela frågan	88	
<i>Varning: Dessa siffror visar att antalet fall finns i datafilen. De kan inte tolkas som sammanfattande statistik.</i>			
Information	[Typ: diskret] [Format: numeric] [Spann: 1- 5] [Missing: */0/99]		
Statistik [Ej vikt./ Vikt.]	[Valid: 3364 /-] [Ej valid: 182 /-]		

# f45r: F.45R Förtroende för: EU-kommissionen			
Frågetext	Hur stort förtroende har Du för det sätt på vilket följande samhällsinstitutioner och grupper sköter sitt arbete? - EU-kommissionen		
Anmärkningar	F.5 i Riks-1, F.19 i Riks-2		
Värde	Etikett	Fall	Procentandel
1	Mycket stort förtroende	20	0.6%
2	Ganska stort förtroende	219	6.5%
3	Varken stort eller litet förtroende	1101	32.8%
4	Ganska litet förtroende	1069	31.8%
5	Mycket litet förtroende	950	28.3%
0	Uppgift saknas på delfrågan	99	
99	Uppgift saknas på hela frågan	88	
<i>Varning: Dessa siffror visar att antalet fall finns i datafilen. De kan inte tolkas som sammanfattande statistik.</i>			
Information	[Typ: diskret] [Format: numeric] [Spann: 1- 5] [Missing: */0/99]		
Statistik [Ej vikt./ Vikt.]	[Valid: 3359 /-] [Ej valid: 187 /-]		

# f45s: F.45S Förtroende för: Europaparlamentet			
Frågetext	Hur stort förtroende har Du för det sätt på vilket följande samhällsinstitutioner och grupper sköter sitt arbete? - Europaparlamentet		
Anmärkningar	F.5 i Riks-1, F.19 i Riks-2		
Värde	Etikett	Fall	Procentandel
1	Mycket stort förtroende	24	0.7%
2	Ganska stort förtroende	255	7.6%
3	Varken stort eller litet förtroende	1124	33.6%

# f45s: F.45S Förtroende för: Europaparlamentet			
Värde	Etikett	Fall	Procentandel
4	Ganska litet förtroende	1008	30.1%
5	Mycket litet förtroende	935	27.9%
0	Uppgift saknas på delfrågan	112	
99	Uppgift saknas på hela frågan	88	
<i>Varning: Dessa siffror visar att antalet fall finns i datafilen. De kan inte tolkas som sammanfattande statistik.</i>			
Information	[Typ: diskret] [Format: numeric] [Spann: 1- 5] [Missing: */0/99]		
Statistik [Ej vikt./ Vikt.]	[Valid: 3346 /-] [Ej valid: 200 /-]		

# f45t: F.45T Förtroende för: Förenta Nationerna (FN)			
Frågetext	Hur stort förtroende har Du för det sätt på vilket följande samhällsinstitutioner och grupper sköter sitt arbete? - Förenta Nationerna (FN)		
Anmärkningar	F.5 i Riks-1, F.19 i Riks-2		
Värde	Etikett	Fall	Procentandel
1	Mycket stort förtroende	236	7.0%
2	Ganska stort förtroende	1209	36.0%
3	Varken stort eller litet förtroende	1285	38.3%
4	Ganska litet förtroende	428	12.7%
5	Mycket litet förtroende	201	6.0%
0	Uppgift saknas på delfrågan	99	
99	Uppgift saknas på hela frågan	88	
<i>Varning: Dessa siffror visar att antalet fall finns i datafilen. De kan inte tolkas som sammanfattande statistik.</i>			
Information	[Typ: diskret] [Format: numeric] [Spann: 1- 5] [Missing: */0/99]		
Statistik [Ej vikt./ Vikt.]	[Valid: 3359 /-] [Ej valid: 187 /-]		

# f46a: F.46A Förtroende för: AMS			
Frågetext	Ange också hur stort förtroende Du har för följande samhällsinstitutioner: Arbetsmarknadsstyrelsen (AMS)		
Anmärkningar	F.6 i Riks-1, ej ställd i Riks-2		
Värde	Etikett	Fall	Procentandel
1	Mycket stort förtroende	24	1.5%
2	Ganska stort förtroende	190	11.6%
3	Varken stort eller litet förtroende	863	52.7%
4	Ganska litet förtroende	361	22.1%
5	Mycket litet förtroende	199	12.2%
0	Uppgift saknas på delfrågan	28	
96	Frågan ej ställd i Riks-2	1842	
99	Uppgift saknas på hela frågan	39	
<i>Varning: Dessa siffror visar att antalet fall finns i datafilen. De kan inte tolkas som sammanfattande statistik.</i>			
Information	[Typ: diskret] [Format: numeric] [Spann: 1- 5] [Missing: */0]		
Statistik [Ej vikt./ Vikt.]	[Valid: 1637 /-] [Ej valid: 1909 /-]		

# f46b: F.46B Förtroende för: Telia	
Frågetext	Ange också hur stort förtroende Du har för följande samhällsinstitutioner: Telia

# f46b: F.46B Förtroende för: Telia			
Anmärkningar	F.6 i Riks-1, ej ställd i Riks-2		
Värde	Etikett	Fall	Procentandel
1	Mycket stort förtroende	48	2.9%
2	Ganska stort förtroende	339	20.6%
3	Varken stort eller litet förtroende	698	42.4%
4	Ganska litet förtroende	369	22.4%
5	Mycket litet förtroende	194	11.8%
0	Uppgift saknas på delfrågan	17	
96	Frågan ej ställd i Riks-2	1842	
99	Uppgift saknas på hela frågan	39	
<i>Varning: Dessa siffror visar att antalet fall finns i datafilen. De kan inte tolkas som sammanfattande statistik.</i>			
Information	[Typ: diskret] [Format: numeric] [Spann: 1- 5] [Missing: */0]		
Statistik [Ej vikt./ Vikt.]	[Valid: 1648 /-] [Ej valid: 1898 /-]		

# f46c: F.46C Förtroende för: Posten			
Frågetext	Ange också hur stort förtroende Du har för följande samhällsinstitutioner: Posten		
Anmärkningar	F.6 i Riks-1, ej ställd i Riks-2		
Värde	Etikett	Fall	Procentandel
1	Mycket stort förtroende	106	6.4%
2	Ganska stort förtroende	487	29.5%
3	Varken stort eller litet förtroende	605	36.6%
4	Ganska litet förtroende	294	17.8%
5	Mycket litet förtroende	159	9.6%
0	Uppgift saknas på delfrågan	14	
96	Frågan ej ställd i Riks-2	1842	
99	Uppgift saknas på hela frågan	39	
<i>Varning: Dessa siffror visar att antalet fall finns i datafilen. De kan inte tolkas som sammanfattande statistik.</i>			
Information	[Typ: diskret] [Format: numeric] [Spann: 1- 5] [Missing: */0]		
Statistik [Ej vikt./ Vikt.]	[Valid: 1651 /-] [Ej valid: 1895 /-]		

# f46d: F.46D Förtroende för: Katolska kyrkan			
Frågetext	Ange också hur stort förtroende Du har för följande samhällsinstitutioner: Katolska kyrkan		
Anmärkningar	F.6 i Riks-1, ej ställd i Riks-2		
Värde	Etikett	Fall	Procentandel
1	Mycket stort förtroende	17	1.1%
2	Ganska stort förtroende	101	6.3%
3	Varken stort eller litet förtroende	831	51.6%
4	Ganska litet förtroende	207	12.8%
5	Mycket litet förtroende	456	28.3%
0	Uppgift saknas på delfrågan	53	
96	Frågan ej ställd i Riks-2	1842	
99	Uppgift saknas på hela frågan	39	
<i>Varning: Dessa siffror visar att antalet fall finns i datafilen. De kan inte tolkas som sammanfattande statistik.</i>			

# f46d: F.46D Förtroende för: Katolska kyrkan	
Information	[Typ: diskret] [Format: numeric] [Spann: 1- 5] [Missing: */0]
Statistik [Ej vikt./ Vikt.]	[Valid: 1612 /-] [Ej valid: 1934 /-]

# f47a: F.47A Förtroende för: Advokater			
Frågetext	Allmänt sett, hur stort förtroende har Du för det sätt på vilket följande yrkesgrupper sköter sitt arbete? - Advokater		
Anmärkningar	F.25 i Riks-2, ej ställd i Riks-1		
Värde	Etikett	Fall	Procentandel
1	Mycket stort förtroende	112	6.5%
2	Ganska stort förtroende	627	36.4%
3	Varken stort eller litet förtroende	705	41.0%
4	Ganska litet förtroende	203	11.8%
5	Mycket litet förtroende	74	4.3%
0	Uppgift saknas på delfrågan	40	
96	Frågan ej ställd i Riks-1	1704	
99	Uppgift saknas på hela frågan	81	
<i>Varning: Dessa siffror visar att antalet fall finns i datafilen. De kan inte tolkas som sammanfattande statistik.</i>			
Information	[Typ: diskret] [Format: numeric] [Spann: 1- 5] [Missing: */0]		
Statistik [Ej vikt./ Vikt.]	[Valid: 1721 /-] [Ej valid: 1825 /-]		

# f47b: F.47B Förtroende för: Domare			
Frågetext	Allmänt sett, hur stort förtroende har Du för det sätt på vilket följande yrkesgrupper sköter sitt arbete? - Domare		
Anmärkningar	F.25 i Riks-2, ej ställd i Riks-1		
Värde	Etikett	Fall	Procentandel
1	Mycket stort förtroende	223	13.0%
2	Ganska stort förtroende	762	44.4%
3	Varken stort eller litet förtroende	585	34.1%
4	Ganska litet förtroende	105	6.1%
5	Mycket litet förtroende	43	2.5%
0	Uppgift saknas på delfrågan	43	
96	Frågan ej ställd i Riks-1	1704	
99	Uppgift saknas på hela frågan	81	
<i>Varning: Dessa siffror visar att antalet fall finns i datafilen. De kan inte tolkas som sammanfattande statistik.</i>			
Information	[Typ: diskret] [Format: numeric] [Spann: 1- 5] [Missing: */0]		
Statistik [Ej vikt./ Vikt.]	[Valid: 1718 /-] [Ej valid: 1828 /-]		

# f47c: F.47C Förtroende för: Ekonomer			
Frågetext	Allmänt sett, hur stort förtroende har Du för det sätt på vilket följande yrkesgrupper sköter sitt arbete? - Ekonomer		
Anmärkningar	F.25 i Riks-2, ej ställd i Riks-1		
Värde	Etikett	Fall	Procentandel
1	Mycket stort förtroende	54	3.2%
2	Ganska stort förtroende	506	30.1%
3	Varken stort eller litet förtroende	850	50.6%

f47c: F.47C Förtroende för: Ekonomer

Värde	Etikett	Fall	Procentandel
4	Ganska litet förtroende	219	13.0%
5	Mycket litet förtroende	52	3.1%
0	Uppgift saknas på delfrågan	80	
96	Frågan ej ställd i Riks-1	1704	
99	Uppgift saknas på hela frågan	81	

Varning: Dessa siffror visar att antalet fall finns i datafilen. De kan inte tolkas som sammanfattande statistik.

Information	[Typ: diskret] [Format: numeric] [Spann: 1- 5] [Missing: */0]
Statistik [Ej vikt./ Vikt.]	[Valid: 1681 /-] [Ej valid: 1865 /-]

f47d: F.47D Förtroende för: Ingenjörer

Frågetext	Allmänt sett, hur stort förtroende har Du för det sätt på vilket följande yrkesgrupper sköter sitt arbete? - Ingenjörer
Anmärkningar	F.25 i Riks-2, ej ställd i Riks-1

Värde	Etikett	Fall	Procentandel
1	Mycket stort förtroende	200	11.9%
2	Ganska stort förtroende	769	45.7%
3	Varken stort eller litet förtroende	672	39.9%
4	Ganska litet förtroende	34	2.0%
5	Mycket litet förtroende	9	0.5%
0	Uppgift saknas på delfrågan	77	
96	Frågan ej ställd i Riks-1	1704	
99	Uppgift saknas på hela frågan	81	

Varning: Dessa siffror visar att antalet fall finns i datafilen. De kan inte tolkas som sammanfattande statistik.

Information	[Typ: diskret] [Format: numeric] [Spann: 1- 5] [Missing: */0]
Statistik [Ej vikt./ Vikt.]	[Valid: 1684 /-] [Ej valid: 1862 /-]

f47e: F.47E Förtroende för: Politiker

Frågetext	Allmänt sett, hur stort förtroende har Du för det sätt på vilket följande yrkesgrupper sköter sitt arbete? - Politiker
Anmärkningar	F.25 i Riks-2, ej ställd i Riks-1

Värde	Etikett	Fall	Procentandel
1	Mycket stort förtroende	17	1.0%
2	Ganska stort förtroende	222	13.0%
3	Varken stort eller litet förtroende	619	36.3%
4	Ganska litet förtroende	591	34.7%
5	Mycket litet förtroende	256	15.0%
0	Uppgift saknas på delfrågan	56	
96	Frågan ej ställd i Riks-1	1704	
99	Uppgift saknas på hela frågan	81	

Varning: Dessa siffror visar att antalet fall finns i datafilen. De kan inte tolkas som sammanfattande statistik.






Information	[Typ: diskret] [Format: numeric] [Spann: 1- 5] [Missing: */0]
Statistik [Ej vikt./ Vikt.]	[Valid: 1705 /-] [Ej valid: 1841 /-]






# f47f: F.47F Förtroende för: Arkitekter			
Frågetext	Allmänt sett, hur stort förtroende har Du för det sätt på vilket följande yrkesgrupper sköter sitt arbete? - Arkitekter		
Anmärkningar	F.25 i Riks-2, ej ställd i Riks-1		
Värde	Etikett	Fall	Procentandel
1	Mycket stort förtroende	150	8.9%
2	Ganska stort förtroende	673	40.0%
3	Varken stort eller litet förtroende	766	45.5%
4	Ganska litet förtroende	75	4.5%
5	Mycket litet förtroende	20	1.2%
0	Uppgift saknas på delfrågan	77	
96	Frågan ej ställd i Riks-1	1704	
99	Uppgift saknas på hela frågan	81	
<i>Varning: Dessa siffror visar att antalet fall finns i datafilen. De kan inte tolkas som sammanfattande statistik.</i>			
Information	[Typ: diskret] [Format: numeric] [Spann: 1- 5] [Missing: */0]		
Statistik [Ej vikt./ Vikt.]	[Valid: 1684 /-] [Ej valid: 1862 /-]		




# f47g: F.47G Förtroende för: Läkare			
Frågetext	Allmänt sett, hur stort förtroende har Du för det sätt på vilket följande yrkesgrupper sköter sitt arbete? - Läkare		
Anmärkningar	F.25 i Riks-2, ej ställd i Riks-1		
Värde	Etikett	Fall	Procentandel
1	Mycket stort förtroende	442	25.4%
2	Ganska stort förtroende	966	55.6%
3	Varken stort eller litet förtroende	252	14.5%
4	Ganska litet förtroende	67	3.9%
5	Mycket litet förtroende	11	0.6%
0	Uppgift saknas på delfrågan	23	
96	Frågan ej ställd i Riks-1	1704	
99	Uppgift saknas på hela frågan	81	
<i>Varning: Dessa siffror visar att antalet fall finns i datafilen. De kan inte tolkas som sammanfattande statistik.</i>			
Information	[Typ: diskret] [Format: numeric] [Spann: 1- 5] [Missing: */0]		
Statistik [Ej vikt./ Vikt.]	[Valid: 1738 /-] [Ej valid: 1808 /-]		

# f47h: F.47H Förtroende för: Officerare			
Frågetext	Allmänt sett, hur stort förtroende har Du för det sätt på vilket följande yrkesgrupper sköter sitt arbete? - Officerare		
Anmärkningar	F.25 i Riks-2, ej ställd i Riks-1		
Värde	Etikett	Fall	Procentandel
1	Mycket stort förtroende	108	6.4%
2	Ganska stort förtroende	474	28.1%
3	Varken stort eller litet förtroende	900	53.3%
4	Ganska litet förtroende	140	8.3%
5	Mycket litet förtroende	67	4.0%
0	Uppgift saknas på delfrågan	72	
96	Frågan ej ställd i Riks-1	1704	
99	Uppgift saknas på hela frågan	81	

# f47h: F.47H Förtroende för: Officerare	
<i>Varning: Dessa siffror visar att antalet fall finns i datafilen. De kan inte tolkas som sammanfattande statistik.</i>	
Information	[Typ: diskret] [Format: numeric] [Spann: 1- 5] [Missing: */0]
Statistik [Ej vikt./ Vikt.]	[Valid: 1689 /-] [Ej valid: 1857 /-]

# f47i: F.47I Förtroende för: Psykologer			
Frågetext	Allmänt sett, hur stort förtroende har Du för det sätt på vilket följande yrkesgrupper sköter sitt arbete? - Psykologer		
Anmärkningar	F.25 i Riks-2, ej ställd i Riks-1		
Värde	Etikett	Fall	Procentandel
1	Mycket stort förtroende	106	 6.3%
2	Ganska stort förtroende	507	 30.0%
3	Varken stort eller litet förtroende	747	 44.1%
4	Ganska litet förtroende	226	 13.4%
5	Mycket litet förtroende	106	 6.3%
0	Uppgift saknas på delfrågan	69	
96	Frågan ej ställd i Riks-1	1704	
99	Uppgift saknas på hela frågan	81	
<i>Varning: Dessa siffror visar att antalet fall finns i datafilen. De kan inte tolkas som sammanfattande statistik.</i>			
Information	[Typ: diskret] [Format: numeric] [Spann: 1- 5] [Missing: */0]		
Statistik [Ej vikt./ Vikt.]	[Valid: 1692 /-] [Ej valid: 1854 /-]		

# f47j: F.47J Förtroende för: Lärare			
Frågetext	Allmänt sett, hur stort förtroende har Du för det sätt på vilket följande yrkesgrupper sköter sitt arbete? - Lärare		
Anmärkningar	F.25 i Riks-2, ej ställd i Riks-1		
Värde	Etikett	Fall	Procentandel
1	Mycket stort förtroende	186	 10.8%
2	Ganska stort förtroende	788	 45.9%
3	Varken stort eller litet förtroende	584	 34.0%
4	Ganska litet förtroende	123	 7.2%
5	Mycket litet förtroende	37	 2.2%
0	Uppgift saknas på delfrågan	43	
96	Frågan ej ställd i Riks-1	1704	
99	Uppgift saknas på hela frågan	81	
<i>Varning: Dessa siffror visar att antalet fall finns i datafilen. De kan inte tolkas som sammanfattande statistik.</i>			
Information	[Typ: diskret] [Format: numeric] [Spann: 1- 5] [Missing: */0]		
Statistik [Ej vikt./ Vikt.]	[Valid: 1718 /-] [Ej valid: 1828 /-]		

# f47k: F.47K Förtroende för: Präster			
Frågetext	Allmänt sett, hur stort förtroende har Du för det sätt på vilket följande yrkesgrupper sköter sitt arbete? - Präster		
Anmärkningar	F.25 i Riks-2, ej ställd i Riks-1		
Värde	Etikett	Fall	Procentandel
1	Mycket stort förtroende	213	 12.4%
2	Ganska stort förtroende	673	 39.3%
3	Varken stort eller litet förtroende	598	 34.9%

# f47k: F.47K Förtroende för: Präster			
Värde	Etikett	Fall	Procentandel
4	Ganska litet förtroende	132	7.7%
5	Mycket litet förtroende	97	5.7%
0	Uppgift saknas på delfrågan	48	
96	Frågan ej ställd i Riks-1	1704	
99	Uppgift saknas på hela frågan	81	
<i>Varning: Dessa siffror visar att antalet fall finns i datafilen. De kan inte tolkas som sammanfattande statistik.</i>			
Information	[Typ: diskret] [Format: numeric] [Spann: 1- 5] [Missing: */0]		
Statistik [Ej vikt./ Vikt.]	[Valid: 1713 /-] [Ej valid: 1833 /-]		

# f47l: F.47L Förtroende för: Socialarbetare			
Frågetext	Allmänt sett, hur stort förtroende har Du för det sätt på vilket följande yrkesgrupper sköter sitt arbete? - Socialarbetare		
Anmärkningar	F.25 i Riks-2, ej ställd i Riks-1		
Värde	Etikett	Fall	Procentandel
1	Mycket stort förtroende	98	5.8%
2	Ganska stort förtroende	553	32.6%
3	Varken stort eller litet förtroende	751	44.3%
4	Ganska litet förtroende	216	12.7%
5	Mycket litet förtroende	77	4.5%
0	Uppgift saknas på delfrågan	66	
96	Frågan ej ställd i Riks-1	1704	
99	Uppgift saknas på hela frågan	81	
<i>Varning: Dessa siffror visar att antalet fall finns i datafilen. De kan inte tolkas som sammanfattande statistik.</i>			
Information	[Typ: diskret] [Format: numeric] [Spann: 1- 5] [Missing: */0]		
Statistik [Ej vikt./ Vikt.]	[Valid: 1695 /-] [Ej valid: 1851 /-]		






# f47m: F.47M Förtroende för: Universitetslärare			
Frågetext	Allmänt sett, hur stort förtroende har Du för det sätt på vilket följande yrkesgrupper sköter sitt arbete? - Universitetslärare		
Anmärkningar	F.25 i Riks-2, ej ställd i Riks-1		
Värde	Etikett	Fall	Procentandel
1	Mycket stort förtroende	169	10.0%
2	Ganska stort förtroende	794	46.9%
3	Varken stort eller litet förtroende	663	39.2%
4	Ganska litet förtroende	49	2.9%
5	Mycket litet förtroende	17	1.0%
0	Uppgift saknas på delfrågan	69	
96	Frågan ej ställd i Riks-1	1704	
99	Uppgift saknas på hela frågan	81	
<i>Varning: Dessa siffror visar att antalet fall finns i datafilen. De kan inte tolkas som sammanfattande statistik.</i>			
Information	[Typ: diskret] [Format: numeric] [Spann: 1- 5] [Missing: */0]		
Statistik [Ej vikt./ Vikt.]	[Valid: 1692 /-] [Ej valid: 1854 /-]		






# f47n: F.47N Förtroende för: Journalister i dagspress			
Frågetext	Allmänt sett, hur stort förtroende har Du för det sätt på vilket följande yrkesgrupper sköter sitt arbete? - Journalister i dagspress		
Anmärkningar	F.25 i Riks-2, ej ställd i Riks-1		
Värde	Etikett	Fall	Procentandel
1	Mycket stort förtroende	47	2.8%
2	Ganska stort förtroende	478	28.0%
3	Varken stort eller litet förtroende	798	46.8%
4	Ganska litet förtroende	301	17.6%
5	Mycket litet förtroende	82	4.8%
0	Uppgift saknas på delfrågan	55	
96	Frågan ej ställd i Riks-1	1704	
99	Uppgift saknas på hela frågan	81	
<i>Varning: Dessa siffror visar att antalet fall finns i datafilen. De kan inte tolkas som sammanfattande statistik.</i>			
Information	[Typ: diskret] [Format: numeric] [Spann: 1- 5] [Missing: */0]		
Statistik [Ej vikt./ Vikt.]	[Valid: 1706 /-] [Ej valid: 1840 /-]		

# f47o: F.47O Förtroende för: Journalister i radio/TV			
Frågetext	Allmänt sett, hur stort förtroende har Du för det sätt på vilket följande yrkesgrupper sköter sitt arbete? - Journalister i radio/TV		
Anmärkningar	F.25 i Riks-2, ej ställd i Riks-1		
Värde	Etikett	Fall	Procentandel
1	Mycket stort förtroende	55	3.2%
2	Ganska stort förtroende	629	36.9%
3	Varken stort eller litet förtroende	764	44.8%
4	Ganska litet förtroende	205	12.0%
5	Mycket litet förtroende	53	3.1%
0	Uppgift saknas på delfrågan	55	
96	Frågan ej ställd i Riks-1	1704	
99	Uppgift saknas på hela frågan	81	
<i>Varning: Dessa siffror visar att antalet fall finns i datafilen. De kan inte tolkas som sammanfattande statistik.</i>			
Information	[Typ: diskret] [Format: numeric] [Spann: 1- 5] [Missing: */0]		
Statistik [Ej vikt./ Vikt.]	[Valid: 1706 /-] [Ej valid: 1840 /-]		

# f47p: F.47P Förtroende för: Banktjänstemän			
Frågetext	Allmänt sett, hur stort förtroende har Du för det sätt på vilket följande yrkesgrupper sköter sitt arbete? - Banktjänstemän		
Anmärkningar	F.25 i Riks-2, ej ställd i Riks-1		
Värde	Etikett	Fall	Procentandel
1	Mycket stort förtroende	86	5.0%
2	Ganska stort förtroende	626	36.8%
3	Varken stort eller litet förtroende	767	45.0%
4	Ganska litet förtroende	174	10.2%
5	Mycket litet förtroende	50	2.9%
0	Uppgift saknas på delfrågan	58	

# f47p: F.47P Förtroende för: Banktjänstemän			
Värde	Etikett	Fall	Procentandel
96	Frågan ej ställd i Riks-1	1704	
99	Uppgift saknas på hela frågan	81	
<i>Varning: Dessa siffror visar att antalet fall finns i datafilen. De kan inte tolkas som sammanfattande statistik.</i>			
Information	[Typ: diskret] [Format: numeric] [Spann: 1- 5] [Missing: */0]		
Statistik [Ej vikt./ Vikt.]	[Valid: 1703 /-] [Ej valid: 1843 /-]		

# f47q: F.47Q Förtroende för: Poliser			
Frågetext	Allmänt sett, hur stort förtroende har Du för det sätt på vilket följande yrkesgrupper sköter sitt arbete? - Poliser		
Anmärkningar	F.25 i Riks-2, ej ställd i Riks-1		
Värde	Etikett	Fall	Procentandel
1	Mycket stort förtroende	232	 13.4%
2	Ganska stort förtroende	888	 51.3%
3	Varken stort eller litet förtroende	429	 24.8%
4	Ganska litet förtroende	128	 7.4%
5	Mycket litet förtroende	55	 3.2%
0	Uppgift saknas på delfrågan	29	
96	Frågan ej ställd i Riks-1	1704	
99	Uppgift saknas på hela frågan	81	
<i>Varning: Dessa siffror visar att antalet fall finns i datafilen. De kan inte tolkas som sammanfattande statistik.</i>			
Information	[Typ: diskret] [Format: numeric] [Spann: 1- 5] [Missing: */0]		
Statistik [Ej vikt./ Vikt.]	[Valid: 1732 /-] [Ej valid: 1814 /-]		

# f47r: F.47R Förtroende för: Informatörer			
Frågetext	Allmänt sett, hur stort förtroende har Du för det sätt på vilket följande yrkesgrupper sköter sitt arbete? - Informatörer		
Anmärkningar	F.25 i Riks-2, ej ställd i Riks-1		
Värde	Etikett	Fall	Procentandel
1	Mycket stort förtroende	27	 1.6%
2	Ganska stort förtroende	320	 19.1%
3	Varken stort eller litet förtroende	1067	 63.7%
4	Ganska litet förtroende	202	 12.1%
5	Mycket litet förtroende	58	 3.5%
0	Uppgift saknas på delfrågan	87	
96	Frågan ej ställd i Riks-1	1704	
99	Uppgift saknas på hela frågan	81	
<i>Varning: Dessa siffror visar att antalet fall finns i datafilen. De kan inte tolkas som sammanfattande statistik.</i>			
Information	[Typ: diskret] [Format: numeric] [Spann: 1- 5] [Missing: */0]		
Statistik [Ej vikt./ Vikt.]	[Valid: 1674 /-] [Ej valid: 1872 /-]		

# f47s: F.47S Förtroende för: PR-konsulter			
Frågetext	Allmänt sett, hur stort förtroende har Du för det sätt på vilket följande yrkesgrupper sköter sitt arbete? - PR-konsulter		
Anmärkningar	F.25 i Riks-2, ej ställd i Riks-1		

f47s: F.47S Förtroende för: PR-konsulter

Värde	Etikett	Fall	Procentandel
1	Mycket stort förtroende	21	1.2%
2	Ganska stort förtroende	171	10.2%
3	Varken stort eller litet förtroende	931	55.3%
4	Ganska litet förtroende	426	25.3%
5	Mycket litet förtroende	135	8.0%
0	Uppgift saknas på delfrågan	77	
96	Frågan ej ställd i Riks-1	1704	
99	Uppgift saknas på hela frågan	81	

Varning: Dessa siffror visar att antalet fall finns i datafilen. De kan inte tolkas som sammanfattande statistik.

Information	[Typ: diskret] [Format: numeric] [Spann: 1- 5] [Missing: */0]
Statistik [Ej vikt./ Vikt.]	[Valid: 1684 /-] [Ej valid: 1862 /-]

f47t: F.47T Förtroende för: IT-konsulter

Frågetext	Allmänt sett, hur stort förtroende har Du för det sätt på vilket följande yrkesgrupper sköter sitt arbete? - IT-konsulter
Anmärkningar	F.25 i Riks-2, ej ställd i Riks-1

Värde	Etikett	Fall	Procentandel
1	Mycket stort förtroende	38	2.3%
2	Ganska stort förtroende	218	13.0%
3	Varken stort eller litet förtroende	929	55.2%
4	Ganska litet förtroende	371	22.1%
5	Mycket litet förtroende	126	7.5%
0	Uppgift saknas på delfrågan	79	
96	Frågan ej ställd i Riks-1	1704	
99	Uppgift saknas på hela frågan	81	

Varning: Dessa siffror visar att antalet fall finns i datafilen. De kan inte tolkas som sammanfattande statistik.

Information	[Typ: diskret] [Format: numeric] [Spann: 1- 5] [Missing: */0]
Statistik [Ej vikt./ Vikt.]	[Valid: 1682 /-] [Ej valid: 1864 /-]

f47u: F.47U Förtroende för: Reklampersoner

Frågetext	Allmänt sett, hur stort förtroende har Du för det sätt på vilket följande yrkesgrupper sköter sitt arbete? - Reklampersoner
Anmärkningar	F.25 i Riks-2, ej ställd i Riks-1

Värde	Etikett	Fall	Procentandel
1	Mycket stort förtroende	24	1.4%
2	Ganska stort förtroende	175	10.3%
3	Varken stort eller litet förtroende	796	47.0%
4	Ganska litet förtroende	489	28.8%
5	Mycket litet förtroende	211	12.4%
0	Uppgift saknas på delfrågan	66	
96	Frågan ej ställd i Riks-1	1704	
99	Uppgift saknas på hela frågan	81	

Varning: Dessa siffror visar att antalet fall finns i datafilen. De kan inte tolkas som sammanfattande statistik.

Information	[Typ: diskret] [Format: numeric] [Spann: 1- 5] [Missing: */0]
--------------------	---

# f47u: F.47U Förtroende för: Reklampersoner	
Statistik [Ej vikt./ Vikt.]	[Valid: 1695 /-] [Ej valid: 1851 /-]

# f48: F.48 Förtroende för: Svenska politiker			
Frågetext	Allmänt sett, hur stort förtroende har Du för svenska politiker?		
Anmärkningar	F.7 i Riks-1, ej ställd i Riks-2		
Värde	Etikett	Fall	Procentandel
1	1 Mycket stort förtroende	15	0.9%
2	2 Ganska stort förtroende	360	21.6%
3	3 Ganska litet förtroende	965	58.0%
4	4 Mycket litet förtroende	325	19.5%
96	Frågan ej ställd i Riks-2	1842	
99	Uppgift saknas på hela frågan	39	
<i>Varning: Dessa siffror visar att antalet fall finns i datafilen. De kan inte tolkas som sammanfattande statistik.</i>			
Information	[Typ: diskret] [Format: numeric] [Spann: 1- 4] [Missing: *]		
Statistik [Ej vikt./ Vikt.]	[Valid: 1665 /-] [Ej valid: 1881 /-]		

# f49: F.49 Subjektiv vänster-högerplacering			
Frågetext	Man talar ibland om att politiska åsikter kan placeras in på en vänster-högerskala. Var någonstans skulle Du placera Dig själv på en sådan vänster-högerskala?		
Anmärkningar	F.12 i Riks-1, F.20 i Riks-2		
Värde	Etikett	Fall	Procentandel
1	Klart till vänster	305	9.0%
2	Något till vänster	789	23.2%
3	Varken till vänster eller till höger	1207	35.5%
4	Något till höger	801	23.6%
5	Klart till höger	294	8.7%
99	Uppgift saknas på hela frågan	150	
<i>Varning: Dessa siffror visar att antalet fall finns i datafilen. De kan inte tolkas som sammanfattande statistik.</i>			
Information	[Typ: diskret] [Format: numeric] [Spann: 1- 5] [Missing: */99]		
Statistik [Ej vikt./ Vikt.]	[Valid: 3396 /-] [Ej valid: 150 /-]		

# f50a: F.50A Bästa parti idag			
Frågetext	Vilket parti tycker Du bäst om i dag?		
Anmärkningar	F.13 i Riks-1, F.21 i Riks-2		
Värde	Etikett	Fall	Procentandel
1	Vänsterpartiet	499	15.7%
2	Socialdemokraterna	1021	32.0%
3	Centerpartiet	127	4.0%
4	Folkpartiet	156	4.9%
5	Moderaterna	744	23.3%
6	Kristdemokraterna	408	12.8%
7	Miljöpartiet	157	4.9%
8	Annat parti	75	2.4%

# f50a: F.50A Bästa parti idag			
Värde	Etikett	Fall	Procentandel
0	Uppgift saknas på delfrågan	135	
99	Uppgift saknas på hela frågan	224	
<i>Varning: Dessa siffror visar att antalet fall finns i datafilen. De kan inte tolkas som sammanfattande statistik.</i>			
Information	[Typ: diskret] [Format: numeric] [Spann: 1- 8] [Missing: */0/99]		
Statistik [Ej vikt./ Vikt.]	[Valid: 3187 /-] [Ej valid: 359 /-]		

# f50b: F.50B Övertygad partianhängare			
Frågetext	Anser du Dig vara en övertygad anhängare av detta parti?		
Anmärkningar	F.13 i Riks-1, F.21 i Riks-2		
Värde	Etikett	Fall	Procentandel
1	Ja, mycket övertygad	436	13.3%
2	Ja, något övertygad	1286	39.1%
3	Nej	1563	47.6%
0	Uppgift saknas på delfrågan	37	
99	Uppgift saknas på hela frågan	224	
<i>Varning: Dessa siffror visar att antalet fall finns i datafilen. De kan inte tolkas som sammanfattande statistik.</i>			
Information	[Typ: diskret] [Format: numeric] [Spann: 1- 3] [Missing: */0/99]		
Statistik [Ej vikt./ Vikt.]	[Valid: 3285 /-] [Ej valid: 261 /-]		

# f51: F.51 Näst bästa parti			
Frågetext	Vilket parti tycker Du näst bäst om?		
Anmärkningar	F.14 i Riks-1, ej ställd i Riks-2		
Värde	Etikett	Fall	Procentandel
1	Vänsterpartiet	248	16.8%
2	Socialdemokraterna	322	21.8%
3	Centerpartiet	97	6.6%
4	Folkpartiet	162	11.0%
5	Moderaterna	199	13.5%
6	Kristdemokraterna	280	19.0%
7	Miljöpartiet	132	8.9%
8	Annat parti	35	2.4%
0	Uppgift saknas på delfrågan	1	
96	Frågan ej ställd i Riks-2	1842	
99	Uppgift saknas på hela frågan	228	
<i>Varning: Dessa siffror visar att antalet fall finns i datafilen. De kan inte tolkas som sammanfattande statistik.</i>			
Information	[Typ: diskret] [Format: numeric] [Spann: 1- 8] [Missing: */0]		
Statistik [Ej vikt./ Vikt.]	[Valid: 1475 /-] [Ej valid: 2071 /-]		

# f52a: F.52A Bästa parti i: Den kommun där du bor	
Inledande fråga	Vilket parti tycker Du bäst om i den kommun där du bor, i rikspolitiken respektive EU-politiken?
Frågetext	Bästa parti i den kommun där Du bor
Anmärkningar	F.19 i Riks-1, ej ställd i Riks-2

f52a: F.52A Bästa parti i: Den kommun där du bor

Värde	Etikett	Fall	Procentandel
1	Vänsterpartiet	131	9.6%
2	Socialdemokraterna	496	36.5%
3	Centerpartiet	125	9.2%
4	Folkpartiet	82	6.0%
5	Moderaterna	318	23.4%
6	Kristdemokraterna	78	5.7%
7	Miljöpartiet	55	4.0%
8	Annat parti	74	5.4%
0	Uppgift saknas på delfrågan	73	
96	Frågan ej ställd i Riks-2	1842	
99	Uppgift saknas på hela frågan	272	

Varning: Dessa siffror visar att antalet fall finns i datafilen. De kan inte tolkas som sammanfattande statistik.

Information	[Typ: diskret] [Format: numeric] [Spann: 1- 8] [Missing: */0]
Statistik [Ej vikt./ Vikt.]	[Valid: 1359 /-] [Ej valid: 2187 /-]

f52b: F.52B Bästa parti i: Rikspolitiken

Frågetext	Bästa parti i rikspolitiken
Anmärkningar	F.19 i Riks-1, ej ställd i Riks-2

Värde	Etikett	Fall	Procentandel
1	Vänsterpartiet	216	16.0%
2	Socialdemokraterna	445	32.9%
3	Centerpartiet	47	3.5%
4	Folkpartiet	69	5.1%
5	Moderaterna	315	23.3%
6	Kristdemokraterna	187	13.8%
7	Miljöpartiet	40	3.0%
8	Annat parti	35	2.6%
0	Uppgift saknas på delfrågan	78	
96	Frågan ej ställd i Riks-2	1842	
99	Uppgift saknas på hela frågan	272	

Varning: Dessa siffror visar att antalet fall finns i datafilen. De kan inte tolkas som sammanfattande statistik.

Information	[Typ: diskret] [Format: numeric] [Spann: 1- 8] [Missing: */0]
Statistik [Ej vikt./ Vikt.]	[Valid: 1354 /-] [Ej valid: 2192 /-]

f52c: F.52C Bästa parti i: EU-politiken

Frågetext	Bästa parti i EU-politiken
Anmärkningar	F.19 i Riks-1, ej ställd i Riks-2

Värde	Etikett	Fall	Procentandel
1	Vänsterpartiet	179	14.6%
2	Socialdemokraterna	373	30.5%
3	Centerpartiet	50	4.1%
4	Folkpartiet	86	7.0%

# f52c: F.52C Bästa parti i: EU-politiken			
Värde	Etikett	Fall	Procentandel
5	Moderaterna	289	23.6%
6	Kristdemokraterna	67	5.5%
7	Miljöpartiet	132	10.8%
8	Annat parti	48	3.9%
0	Uppgift saknas på delfrågan	208	
96	Frågan ej ställd i Riks-2	1842	
99	Uppgift saknas på hela frågan	272	
<i>Varning: Dessa siffror visar att antalet fall finns i datafilen. De kan inte tolkas som sammanfattande statistik.</i>			
Information	[Typ: diskret] [Format: numeric] [Spann: 1- 8] [Missing: */0]		
Statistik [Ej vikt./ Vikt.]	[Valid: 1224 /-] [Ej valid: 2322 /-]		

# f53aa: F.53AA Riksdagsparti otänkbart att rösta på om val i dag: Vänsterpartiet			
Frågetext	Om det var val i dag, finns det något eller några av de nuvarande riksdagspartierna som Du inte skulle kunna tänka Dig att rösta på? - Vänsterpartiet		
Efter fråga	Fler än ett parti kan anges		
Anmärkningar	F.100 i Riks-1, ej ställd i Riks-2		
Värde	Etikett	Fall	Procentandel
0	Ej markerat	814	50.7%
1	Vänsterpartiet	790	49.3%
96	Frågan ej ställd i Riks-2	1842	
99	Uppgift saknas på hela frågan	100	
<i>Varning: Dessa siffror visar att antalet fall finns i datafilen. De kan inte tolkas som sammanfattande statistik.</i>			
Information	[Typ: diskret] [Format: numeric] [Spann: 0- 1] [Missing: *]		
Statistik [Ej vikt./ Vikt.]	[Valid: 1604 /-] [Ej valid: 1942 /-]		

# f53ab: F.53AB Riksdagsparti otänkbart att rösta på om val i dag: Socialdemokraterna			
Frågetext	Om det var val i dag, finns det något eller några av de nuvarande riksdagspartierna som Du inte skulle kunna tänka Dig att rösta på? - Socialdemokraterna		
Efter fråga	Fler än ett parti kan anges		
Anmärkningar	F.100 i Riks-1, ej ställd i Riks-2		
Värde	Etikett	Fall	Procentandel
0	Ej markerat	1038	64.7%
1	Socialdemokraterna	566	35.3%
96	Frågan ej ställd i Riks-2	1842	
99	Uppgift saknas på hela frågan	100	
<i>Varning: Dessa siffror visar att antalet fall finns i datafilen. De kan inte tolkas som sammanfattande statistik.</i>			
Information	[Typ: diskret] [Format: numeric] [Spann: 0- 1] [Missing: *]		
Statistik [Ej vikt./ Vikt.]	[Valid: 1604 /-] [Ej valid: 1942 /-]		

# f53ac: F.53AC Riksdagsparti otänkbart att rösta på om val i dag: Centerpartiet			
Frågetext	Om det var val i dag, finns det något eller några av de nuvarande riksdagspartierna som Du inte skulle kunna tänka Dig att rösta på? - Centerpartiet		
Efter fråga	Fler än ett parti kan anges		

# f53ac: F.53AC Riksdagsparti otänkbart att rösta på om val i dag: Centerpartiet			
Anmärkningar	F.100 i Riks-1, ej ställd i Riks-2		
Värde	Etikett	Fall	Procentandel
0	Ej markerat	800	49.9%
1	Centerpartiet	804	50.1%
96	Frågan ej ställd i Riks-2	1842	
99	Uppgift saknas på hela frågan	100	
<i>Varning: Dessa siffror visar att antalet fall finns i datafilen. De kan inte tolkas som sammanfattande statistik.</i>			
Information	[Typ: diskret] [Format: numeric] [Spann: 0- 1] [Missing: *]		
Statistik [Ej vikt./ Vikt.]	[Valid: 1604 /-] [Ej valid: 1942 /-]		

# f53ad: F.53AD Riksdagsparti otänkbart att rösta på om val i dag: Folkpartiet			
Frågetext	Om det var val i dag, finns det något eller några av de nuvarande riksdagspartierna som Du inte skulle kunna tänka Dig att rösta på? - Folkpartiet		
Efter fråga	Fler än ett parti kan anges		
Anmärkningar	F.100 i Riks-1, ej ställd i Riks-2		
Värde	Etikett	Fall	Procentandel
0	Ej markerat	877	54.7%
1	Folkpartiet	727	45.3%
96	Frågan ej ställd i Riks-2	1842	
99	Uppgift saknas på hela frågan	100	
<i>Varning: Dessa siffror visar att antalet fall finns i datafilen. De kan inte tolkas som sammanfattande statistik.</i>			
Information	[Typ: diskret] [Format: numeric] [Spann: 0- 1] [Missing: *]		
Statistik [Ej vikt./ Vikt.]	[Valid: 1604 /-] [Ej valid: 1942 /-]		

# f53ae: F.53AE Riksdagsparti otänkbart att rösta på om val i dag: Moderaterna			
Frågetext	Om det var val i dag, finns det något eller några av de nuvarande riksdagspartierna som Du inte skulle kunna tänka Dig att rösta på? - Moderaterna		
Efter fråga	Fler än ett parti kan anges		
Anmärkningar	F.100 i Riks-1, ej ställd i Riks-2		
Värde	Etikett	Fall	Procentandel
0	Ej markerat	840	52.4%
1	Moderaterna	764	47.6%
96	Frågan ej ställd i Riks-2	1842	
99	Uppgift saknas på hela frågan	100	
<i>Varning: Dessa siffror visar att antalet fall finns i datafilen. De kan inte tolkas som sammanfattande statistik.</i>			
Information	[Typ: diskret] [Format: numeric] [Spann: 0- 1] [Missing: *]		
Statistik [Ej vikt./ Vikt.]	[Valid: 1604 /-] [Ej valid: 1942 /-]		

# f53af: F.53AF Riksdagsparti otänkbart att rösta på om val i dag: Kristdemokraterna			
Frågetext	Om det var val i dag, finns det något eller några av de nuvarande riksdagspartierna som Du inte skulle kunna tänka Dig att rösta på? - Kristdemokraterna		
Efter fråga	Fler än ett parti kan anges		
Anmärkningar	F.100 i Riks-1, ej ställd i Riks-2		

# f53af: F.53AF Riksdagsparti otänkbart att rösta på om val i dag: Kristdemokraterna			
Värde	Etikett	Fall	Procentandel
0	Ej markerat	878	54.7%
1	Kristdemokraterna	726	45.3%
96	Frågan ej ställd i Riks-2	1842	
99	Uppgift saknas på hela frågan	100	
<i>Varning: Dessa siffror visar att antalet fall finns i datafilen. De kan inte tolkas som sammanfattande statistik.</i>			
Information	[Typ: diskret] [Format: numeric] [Spann: 0- 1] [Missing: *]		
Statistik [Ej vikt./ Vikt.]	[Valid: 1604 /-] [Ej valid: 1942 /-]		

# f53ag: F.53AG Riksdagsparti otänkbart att rösta på om val i dag: Miljöpartiet			
Frågetext	Om det var val i dag, finns det något eller några av de nuvarande riksdagspartierna som Du inte skulle kunna tänka Dig att rösta på? - Miljöpartiet		
Efter fråga	Fler än ett parti kan anges		
Anmärkningar	F.100 i Riks-1, ej ställd i Riks-2		
Värde	Etikett	Fall	Procentandel
0	Ej markerat	840	52.4%
1	Miljöpartiet	764	47.6%
96	Frågan ej ställd i Riks-2	1842	
99	Uppgift saknas på hela frågan	100	
<i>Varning: Dessa siffror visar att antalet fall finns i datafilen. De kan inte tolkas som sammanfattande statistik.</i>			
Information	[Typ: diskret] [Format: numeric] [Spann: 0- 1] [Missing: *]		
Statistik [Ej vikt./ Vikt.]	[Valid: 1604 /-] [Ej valid: 1942 /-]		

# f53ah: F.53AH Riksdagsparti otänkbart att rösta på om val i dag: Inget			
Frågetext	Om det var val i dag, finns det något eller några av de nuvarande riksdagspartierna som Du inte skulle kunna tänka Dig att rösta på? - Jag kan tänka mig att rösta på var och en av riksdagspartierna		
Efter fråga	Fler än ett parti kan anges		
Anmärkningar	F.100 i Riks-1, ej ställd i Riks-2		
Värde	Etikett	Fall	Procentandel
0	Ej markerat	1448	90.3%
1	Inget	156	9.7%
96	Frågan ej ställd i Riks-2	1842	
99	Uppgift saknas på hela frågan	100	
<i>Varning: Dessa siffror visar att antalet fall finns i datafilen. De kan inte tolkas som sammanfattande statistik.</i>			
Information	[Typ: diskret] [Format: numeric] [Spann: 0- 1] [Missing: *]		
Statistik [Ej vikt./ Vikt.]	[Valid: 1604 /-] [Ej valid: 1942 /-]		

# f53ba: F.53BA Riksdagsparti tänkbart att rösta på om val i dag: Vänsterpartiet			
Frågetext	Och omvänt, vilket eller vilka riksdagspartier skulle Du kunna tänka Dig att rösta på om det var val i dag? - Vänsterpartiet		
Efter fråga	Fler än ett parti kan anges		
Anmärkningar	F.100 i Riks-1, ej ställd i Riks-2		

# f53ba: F.53BA Riksdagsparti tänkbart att rösta på om val i dag: Vänsterpartiet			
Värde	Etikett	Fall	Procentandel
0	Ej markerat	1077	67.1%
1	Vänsterpartiet	527	32.9%
96	Frågan ej ställd i Riks-2	1842	
99	Uppgift saknas på hela frågan	100	
<i>Varning: Dessa siffror visar att antalet fall finns i datafilen. De kan inte tolkas som sammanfattande statistik.</i>			
Information	[Typ: diskret] [Format: numeric] [Spann: 0- 1] [Missing: *]		
Statistik [Ej vikt./ Vikt.]	[Valid: 1604 /-] [Ej valid: 1942 /-]		

# f53bb: F.53BB Riksdagsparti tänkbart att rösta på om val i dag: Socialdemokraterna			
Frågetext	Och omvänt, vilket eller vilka riksdagspartier skulle Du kunna tänka Dig att rösta på om det var val i dag? - Socialdemokraterna		
Efter fråga	Fler än ett parti kan anges		
Anmärkningar	F.100 i Riks-1, ej ställd i Riks-2		
Värde	Etikett	Fall	Procentandel
0	Ej markerat	817	50.9%
1	Socialdemokraterna	787	49.1%
96	Frågan ej ställd i Riks-2	1842	
99	Uppgift saknas på hela frågan	100	
<i>Varning: Dessa siffror visar att antalet fall finns i datafilen. De kan inte tolkas som sammanfattande statistik.</i>			
Information	[Typ: diskret] [Format: numeric] [Spann: 0- 1] [Missing: *]		
Statistik [Ej vikt./ Vikt.]	[Valid: 1604 /-] [Ej valid: 1942 /-]		

# f53bc: F.53BC Riksdagsparti tänkbart att rösta på om val i dag: Centerpartiet			
Frågetext	Och omvänt, vilket eller vilka riksdagspartier skulle Du kunna tänka Dig att rösta på om det var val i dag? - Centerpartiet		
Efter fråga	Fler än ett parti kan anges		
Anmärkningar	F.100 i Riks-1, ej ställd i Riks-2		
Värde	Etikett	Fall	Procentandel
0	Ej markerat	1352	84.3%
1	Centerpartiet	252	15.7%
96	Frågan ej ställd i Riks-2	1842	
99	Uppgift saknas på hela frågan	100	
<i>Varning: Dessa siffror visar att antalet fall finns i datafilen. De kan inte tolkas som sammanfattande statistik.</i>			
Information	[Typ: diskret] [Format: numeric] [Spann: 0- 1] [Missing: *]		
Statistik [Ej vikt./ Vikt.]	[Valid: 1604 /-] [Ej valid: 1942 /-]		

# f53bd: F.53BD Riksdagsparti tänkbart att rösta på om val i dag: Folkpartiet			
Frågetext	Och omvänt, vilket eller vilka riksdagspartier skulle Du kunna tänka Dig att rösta på om det var val i dag? - Folkpartiet		
Efter fråga	Fler än ett parti kan anges		
Anmärkningar	F.100 i Riks-1, ej ställd i Riks-2		
Värde	Etikett	Fall	Procentandel
0	Ej markerat	1261	78.6%
1	Folkpartiet	343	21.4%
96	Frågan ej ställd i Riks-2	1842	
99	Uppgift saknas på hela frågan	100	
<i>Varning: Dessa siffror visar att antalet fall finns i datafilen. De kan inte tolkas som sammanfattande statistik.</i>			
Information	[Typ: diskret] [Format: numeric] [Spann: 0- 1] [Missing: *]		
Statistik [Ej vikt./ Vikt.]	[Valid: 1604 /-] [Ej valid: 1942 /-]		

# f53be: F.53BE Riksdagsparti tänkbart att rösta på om val i dag: Moderaterna			
Frågetext	Och omvänt, vilket eller vilka riksdagspartier skulle Du kunna tänka Dig att rösta på om det var val i dag? - Moderaterna		
Efter fråga	Fler än ett parti kan anges		
Anmärkningar	F.100 i Riks-1, ej ställd i Riks-2		
Värde	Etikett	Fall	Procentandel
0	Ej markerat	1020	63.6%
1	Moderaterna	584	36.4%
96	Frågan ej ställd i Riks-2	1842	
99	Uppgift saknas på hela frågan	100	
<i>Varning: Dessa siffror visar att antalet fall finns i datafilen. De kan inte tolkas som sammanfattande statistik.</i>			
Information	[Typ: diskret] [Format: numeric] [Spann: 0- 1] [Missing: *]		
Statistik [Ej vikt./ Vikt.]	[Valid: 1604 /-] [Ej valid: 1942 /-]		

# f53bf: F.53BF Riksdagsparti tänkbart att rösta på om val i dag: Kristdemokraterna			
Frågetext	Och omvänt, vilket eller vilka riksdagspartier skulle Du kunna tänka Dig att rösta på om det var val i dag? - Kristdemokraterna		
Efter fråga	Fler än ett parti kan anges		
Anmärkningar	F.100 i Riks-1, ej ställd i Riks-2		
Värde	Etikett	Fall	Procentandel
0	Ej markerat	1104	68.8%
1	Kristdemokraterna	500	31.2%
96	Frågan ej ställd i Riks-2	1842	
99	Uppgift saknas på hela frågan	100	
<i>Varning: Dessa siffror visar att antalet fall finns i datafilen. De kan inte tolkas som sammanfattande statistik.</i>			
Information	[Typ: diskret] [Format: numeric] [Spann: 0- 1] [Missing: *]		
Statistik [Ej vikt./ Vikt.]	[Valid: 1604 /-] [Ej valid: 1942 /-]		

# f53bg: F.53BG Riksdagsparti tänkbart att rösta på om val i dag: Miljöpartiet			
Frågetext	Och omvänt, vilket eller vilka riksdagspartier skulle Du kunna tänka Dig att rösta på om det var val i dag? - Miljöpartiet		
Efter fråga	Fler än ett parti kan anges		
Anmärkningar	F.100 i Riks-1, ej ställd i Riks-2		
Värde	Etikett	Fall	Procentandel
0	Ej markerat	1280	79.8%
1	Miljöpartiet	324	20.2%
96	Frågan ej ställd i Riks-2	1842	
99	Uppgift saknas på hela frågan	100	
<i>Varning: Dessa siffror visar att antalet fall finns i datafilen. De kan inte tolkas som sammanfattande statistik.</i>			
Information	[Typ: diskret] [Format: numeric] [Spann: 0- 1] [Missing: *]		
Statistik [Ej vikt./ Vikt.]	[Valid: 1604 /-] [Ej valid: 1942 /-]		

# f53bh: F.53BH Riksdagsparti tänkbart att rösta på om val i dag: Inget			
Frågetext	Och omvänt, vilket eller vilka riksdagspartier skulle Du kunna tänka Dig att rösta på om det var val i dag? - Jag kan inte tänka mig att rösta på något av riksdagspartierna		
Efter fråga	Fler än ett parti kan anges		
Anmärkningar	F.100 i Riks-1, ej ställd i Riks-2		
Värde	Etikett	Fall	Procentandel
0	Ej markerat	1482	92.4%
1	Inget	122	7.6%
96	Frågan ej ställd i Riks-2	1842	
99	Uppgift saknas på hela frågan	100	
<i>Varning: Dessa siffror visar att antalet fall finns i datafilen. De kan inte tolkas som sammanfattande statistik.</i>			
Information	[Typ: diskret] [Format: numeric] [Spann: 0- 1] [Missing: *]		
Statistik [Ej vikt./ Vikt.]	[Valid: 1604 /-] [Ej valid: 1942 /-]		

# f54a: F.54A Parti otänkbart att rösta på om val i dag: Vänsterpartiet			
Frågetext	Om det var val i dag, finns det något eller några av nedanstående politiska partier som Du absolut inte skulle kunna tänka Dig att rösta på? - Vänsterpartiet		
Efter fråga	Fler än ett parti kan anges		
Anmärkningar	F.22 i Riks-2, ej ställd i Riks-1		
Värde	Etikett	Fall	Procentandel
0	Ej markerat	842	50.0%
1	Vänsterpartiet	842	50.0%
96	Frågan ej ställd i Riks-1	1704	
99	Uppgift saknas på hela frågan	158	
<i>Varning: Dessa siffror visar att antalet fall finns i datafilen. De kan inte tolkas som sammanfattande statistik.</i>			
Information	[Typ: diskret] [Format: numeric] [Spann: 0- 1] [Missing: *]		
Statistik [Ej vikt./ Vikt.]	[Valid: 1684 /-] [Ej valid: 1862 /-]		

# f54b: F.54B Parti otänkbart att rösta på om val i dag: Socialdemokraterna			
Frågetext	Om det var val i dag, finns det något eller några av nedanstående politiska partier som Du absolut inte skulle kunna tänka Dig att rösta på? - Socialdemokraterna		
Efter fråga	Fler än ett parti kan anges		
Anmärkningar	F.22 i Riks-2, ej ställd i Riks-1		
Värde	Etikett	Fall	Procentandel
0	Ej markerat	1036	61.5%
1	Socialdemokraterna	648	38.5%
96	Frågan ej ställd i Riks-1	1704	
99	Uppgift saknas på hela frågan	158	
<i>Varning: Dessa siffror visar att antalet fall finns i datafilen. De kan inte tolkas som sammanfattande statistik.</i>			
Information	[Typ: diskret] [Format: numeric] [Spann: 0- 1] [Missing: *]		
Statistik [Ej vikt./ Vikt.]	[Valid: 1684 /-] [Ej valid: 1862 /-]		

# f54c: F.54C Parti otänkbart att rösta på om val i dag: Centerpartiet			
Frågetext	Om det var val i dag, finns det något eller några av nedanstående politiska partier som Du absolut inte skulle kunna tänka Dig att rösta på? - Centerpartiet		
Efter fråga	Fler än ett parti kan anges		
Anmärkningar	F.22 i Riks-2, ej ställd i Riks-1		
Värde	Etikett	Fall	Procentandel
0	Ej markerat	927	55.0%
1	Centerpartiet	757	45.0%
96	Frågan ej ställd i Riks-1	1704	
99	Uppgift saknas på hela frågan	158	
<i>Varning: Dessa siffror visar att antalet fall finns i datafilen. De kan inte tolkas som sammanfattande statistik.</i>			
Information	[Typ: diskret] [Format: numeric] [Spann: 0- 1] [Missing: *]		
Statistik [Ej vikt./ Vikt.]	[Valid: 1684 /-] [Ej valid: 1862 /-]		

# f54d: F.54D Parti otänkbart att rösta på om val i dag: Folkpartiet			
Frågetext	Om det var val i dag, finns det något eller några av nedanstående politiska partier som Du absolut inte skulle kunna tänka Dig att rösta på? - Folkpartiet		
Efter fråga	Fler än ett parti kan anges		
Anmärkningar	F.22 i Riks-2, ej ställd i Riks-1		
Värde	Etikett	Fall	Procentandel
0	Ej markerat	1001	59.4%
1	Folkpartiet	683	40.6%
96	Frågan ej ställd i Riks-1	1704	
99	Uppgift saknas på hela frågan	158	
<i>Varning: Dessa siffror visar att antalet fall finns i datafilen. De kan inte tolkas som sammanfattande statistik.</i>			
Information	[Typ: diskret] [Format: numeric] [Spann: 0- 1] [Missing: *]		
Statistik [Ej vikt./ Vikt.]	[Valid: 1684 /-] [Ej valid: 1862 /-]		

# f54e: F.54E Parti otänkbart att rösta på om val i dag: Moderaterna			
Frågetext	Om det var val i dag, finns det något eller några av nedanstående politiska partier som Du absolut inte skulle kunna tänka Dig att rösta på? - Moderaterna		
Efter fråga	Fler än ett parti kan anges		
Anmärkningar	F.22 i Riks-2, ej ställd i Riks-1		
Värde	Etikett	Fall	Procentandel
0	Ej markerat	890	52.9%
1	Moderaterna	794	47.1%
96	Frågan ej ställd i Riks-1	1704	
99	Uppgift saknas på hela frågan	158	
<i>Varning: Dessa siffror visar att antalet fall finns i datafilen. De kan inte tolkas som sammanfattande statistik.</i>			
Information	[Typ: diskret] [Format: numeric] [Spann: 0- 1] [Missing: *]		
Statistik [Ej vikt./ Vikt.]	[Valid: 1684 /-] [Ej valid: 1862 /-]		

# f54f: F.54F Parti otänkbart att rösta på om val i dag: Kristdemokraterna			
Frågetext	Om det var val i dag, finns det något eller några av nedanstående politiska partier som Du absolut inte skulle kunna tänka Dig att rösta på? - Kristdemokraterna		
Efter fråga	Fler än ett parti kan anges		
Anmärkningar	F.22 i Riks-2, ej ställd i Riks-1		
Värde	Etikett	Fall	Procentandel
0	Ej markerat	964	57.2%
1	Kristdemokraterna	720	42.8%
96	Frågan ej ställd i Riks-1	1704	
99	Uppgift saknas på hela frågan	158	
<i>Varning: Dessa siffror visar att antalet fall finns i datafilen. De kan inte tolkas som sammanfattande statistik.</i>			
Information	[Typ: diskret] [Format: numeric] [Spann: 0- 1] [Missing: *]		
Statistik [Ej vikt./ Vikt.]	[Valid: 1684 /-] [Ej valid: 1862 /-]		

# f54g: F.54G Parti otänkbart att rösta på om val i dag: Miljöpartiet			
Frågetext	Om det var val i dag, finns det något eller några av nedanstående politiska partier som Du absolut inte skulle kunna tänka Dig att rösta på? - Miljöpartiet		
Efter fråga	Fler än ett parti kan anges		
Anmärkningar	F.22 i Riks-2, ej ställd i Riks-1		
Värde	Etikett	Fall	Procentandel
0	Ej markerat	890	52.9%
1	Miljöpartiet	794	47.1%
96	Frågan ej ställd i Riks-1	1704	
99	Uppgift saknas på hela frågan	158	
<i>Varning: Dessa siffror visar att antalet fall finns i datafilen. De kan inte tolkas som sammanfattande statistik.</i>			
Information	[Typ: diskret] [Format: numeric] [Spann: 0- 1] [Missing: *]		
Statistik [Ej vikt./ Vikt.]	[Valid: 1684 /-] [Ej valid: 1862 /-]		

# f55a: F55A Partival i riksdagsvalet 1998			
Frågetext	Vilket parti röstade Du på i riksdagsvalet 1998?		
Anmärkningar	F.34 i Riks-1, ej ställd i Riks-2		
Värde	Etikett	Fall	Procentandel
1	1 Vänsterpartiet	175	10.9%
2	2 Socialdemokraterna	464	28.9%
3	3 Centerpartiet	54	3.4%
4	4 Folkpartiet	65	4.1%
5	5 Moderaterna	316	19.7%
6	6 Kristdemokraterna	138	8.6%
7	7 Miljöpartiet	43	2.7%
8	8 Annat parti	5	0.3%
9	9 Röstade blankt	56	3.5%
10	10 Röstade ej	98	6.1%
11	11 Var ej röstberättigad	126	7.9%
12	12 Kommer inte ihåg	63	3.9%
0	Uppgift saknas på delfrågan	10	
96	Frågan ej ställd i Riks-2	1842	
99	Uppgift saknas på hela frågan	91	
<i>Varning: Dessa siffror visar att antalet fall finns i datafilen. De kan inte tolkas som sammanfattande statistik.</i>			
Information	[Typ: diskret] [Format: numeric] [Spann: 1- 12] [Missing: */0]		
Statistik [Ej vikt./ Vikt.]	[Valid: 1603 /-] [Ej valid: 1943 /-]		

# f55b: F.55B Partival i kommunvalet 1998			
Frågetext	Vilket parti röstade Du i kommunvalet i den kommun där Du bor?		
Anmärkningar	F.34 i Riks-1, ej ställd i Riks-2		
Värde	Etikett	Fall	Procentandel
1	1 Vänsterpartiet	120	7.6%
2	2 Socialdemokraterna	437	27.6%
3	3 Centerpartiet	104	6.6%

f55b: F.55B Partival i kommunvalet 1998

Värde	Etikett	Fall	Procentandel
4	4 Folkpartiet	67	4.2%
5	5 Moderaterna	292	18.4%
6	6 Kristdemokraterna	96	6.1%
7	7 Miljöpartiet	53	3.3%
8	8 Annat parti	37	2.3%
9	9 Röstade blankt	48	3.0%
10	10 Röstade ej	127	8.0%
11	11 Var ej röstberättigad	96	6.1%
12	12 Kommer inte ihåg	106	6.7%
0	Uppgift saknas på delfrågan	30	
96	Frågan ej ställd i Riks-2	1842	
99	Uppgift saknas på hela frågan	91	

Varning: Dessa siffror visar att antalet fall finns i datafilen. De kan inte tolkas som sammanfattande statistik.

Information	[Typ: diskret] [Format: numeric] [Spann: 1- 12] [Missing: */0]
Statistik [Ej vikt./ Vikt.]	[Valid: 1583 /-] [Ej valid: 1963 /-]

f56a: F.56A Förslag: Minska den offentliga sektorn

Inledande fråga	Nedan finns ett antal förslag som har förekommit i den politiska debatten. Vilken är Din åsikt om vart och ett av dem?		
Frågetext	Minska den offentliga sektorn		
Anmärkningar	F.15 i Riks-1, F.23 i Riks-2		
Värde	Etikett	Fall	Procentandel
1	Mycket bra förslag	303	9.3%
2	Ganska bra förslag	606	18.6%
3	Varken bra eller dåligt förslag	912	28.1%
4	Ganska dåligt förslag	737	22.7%
5	Mycket dåligt förslag	692	21.3%
0	Uppgift saknas på delfrågan	183	
99	Uppgift saknas på hela frågan	113	

Varning: Dessa siffror visar att antalet fall finns i datafilen. De kan inte tolkas som sammanfattande statistik.

Information	[Typ: diskret] [Format: numeric] [Spann: 1- 5] [Missing: */0/99]
Statistik [Ej vikt./ Vikt.]	[Valid: 3250 /-] [Ej valid: 296 /-]

f56b: F.56B Förslag: Ta emot färre flyktingar i Sverige

Frågetext	Ta emot färre flyktingar i Sverige		
Anmärkningar	F.15 i Riks-1, F.23 i Riks-2		
Värde	Etikett	Fall	Procentandel
1	Mycket bra förslag	686	20.3%
2	Ganska bra förslag	751	22.3%
3	Varken bra eller dåligt förslag	984	29.2%
4	Ganska dåligt förslag	588	17.4%
5	Mycket dåligt förslag	365	10.8%
0	Uppgift saknas på delfrågan	59	

# f56b: F.56B Förslag: Ta emot färre flyktingar i Sverige			
Värde	Etikett	Fall	Procentandel
99	Uppgift saknas på hela frågan	113	
<i>Varning: Dessa siffror visar att antalet fall finns i datafilen. De kan inte tolkas som sammanfattande statistik.</i>			
Information	[Typ: diskret] [Format: numeric] [Spann: 1- 5] [Missing: */0/99]		
Statistik [Ej vikt./ Vikt.]	[Valid: 3374 /-] [Ej valid: 172 /-]		

# f56c: F.56C Förslag: Satsa på ett samhälle med ökad jämställdhet			
Frågetext	Satsa på ett samhälle med ökad jämställdhet mellan män och kvinnor		
Anmärkningar	F.15 i Riks-1, F.23 i Riks-2		
Värde	Etikett	Fall	Procentandel
1	Mycket bra förslag	1547	45.9%
2	Ganska bra förslag	1125	33.4%
3	Varken bra eller dåligt förslag	609	18.1%
4	Ganska dåligt förslag	61	1.8%
5	Mycket dåligt förslag	26	0.8%
0	Uppgift saknas på delfrågan	65	
99	Uppgift saknas på hela frågan	113	
<i>Varning: Dessa siffror visar att antalet fall finns i datafilen. De kan inte tolkas som sammanfattande statistik.</i>			
Information	[Typ: diskret] [Format: numeric] [Spann: 1- 5] [Missing: */0/99]		
Statistik [Ej vikt./ Vikt.]	[Valid: 3368 /-] [Ej valid: 178 /-]		

# f56d: F.56D Förslag: Minska löner och ersättningar till heltidspolitiker			
Frågetext	Minska löner och ersättningar till heltidspolitiker		
Anmärkningar	F.15 i Riks-1, ej ställd i Riks-2		
Värde	Etikett	Fall	Procentandel
1	Mycket bra förslag	578	35.6%
2	Ganska bra förslag	424	26.1%
3	Varken bra eller dåligt förslag	410	25.2%
4	Ganska dåligt förslag	162	10.0%
5	Mycket dåligt förslag	50	3.1%
0	Uppgift saknas på delfrågan	24	
96	Frågan ej ställd i Riks-2	1842	
99	Uppgift saknas på hela frågan	56	
<i>Varning: Dessa siffror visar att antalet fall finns i datafilen. De kan inte tolkas som sammanfattande statistik.</i>			
Information	[Typ: diskret] [Format: numeric] [Spann: 1- 5] [Missing: */0]		
Statistik [Ej vikt./ Vikt.]	[Valid: 1624 /-] [Ej valid: 1922 /-]		

# f56e: F.56E Förslag: Överföra statlig affärsverksamhet i privat regi			
Frågetext	Överföra statlig affärsverksamhet, t ex Telia, i privata händer		
Anmärkningar	F.15 i Riks-1, ej ställd i Riks-2		
Värde	Etikett	Fall	Procentandel
1	Mycket bra förslag	200	12.4%
2	Ganska bra förslag	374	23.3%

# f56e: F.56E Förslag: Överföra statlig affärsverksamhet i privat regi			
Värde	Etikett	Fall	Procentandel
3	Varken bra eller dåligt förslag	500	31.1%
4	Ganska dåligt förslag	325	20.2%
5	Mycket dåligt förslag	209	13.0%
0	Uppgift saknas på delfrågan	40	
96	Frågan ej ställd i Riks-2	1842	
99	Uppgift saknas på hela frågan	56	
<i>Varning: Dessa siffror visar att antalet fall finns i datafilen. De kan inte tolkas som sammanfattande statistik.</i>			
Information	[Typ: diskret] [Format: numeric] [Spann: 1- 5] [Missing: */0]		
Statistik [Ej vikt./ Vikt.]	[Valid: 1608 /-] [Ej valid: 1938 /-]		

# f56f: F.56F Förslag: Satsa på ett miljövänligt samhälle även om det innebär låg eller ingen tillväxt			
Frågetext	Satsa på ett miljövänligt samhälle även om det innebär låg eller ingen ekonomisk tillväxt		
Anmärkningar	F.15 i Riks-1, F.23 i Riks-2		
Värde	Etikett	Fall	Procentandel
1	Mycket bra förslag	416	12.5%
2	Ganska bra förslag	1017	30.6%
3	Varken bra eller dåligt förslag	1171	35.2%
4	Ganska dåligt förslag	542	16.3%
5	Mycket dåligt förslag	177	5.3%
0	Uppgift saknas på delfrågan	110	
99	Uppgift saknas på hela frågan	113	
<i>Varning: Dessa siffror visar att antalet fall finns i datafilen. De kan inte tolkas som sammanfattande statistik.</i>			
Information	[Typ: diskret] [Format: numeric] [Spann: 1- 5] [Missing: */0/99]		
Statistik [Ej vikt./ Vikt.]	[Valid: 3323 /-] [Ej valid: 223 /-]		

# f56g: F.56G Förslag: Låta privata företag svara för äldreomsorgen			
Frågetext	Låta privata företag svara för äldreomsorg		
Anmärkningar	F.15 i Riks-1, ej ställd i Riks-2		
Värde	Etikett	Fall	Procentandel
1	Mycket bra förslag	80	5.0%
2	Ganska bra förslag	241	14.9%
3	Varken bra eller dåligt förslag	367	22.7%
4	Ganska dåligt förslag	413	25.6%
5	Mycket dåligt förslag	513	31.8%
0	Uppgift saknas på delfrågan	34	
96	Frågan ej ställd i Riks-2	1842	
99	Uppgift saknas på hela frågan	56	
<i>Varning: Dessa siffror visar att antalet fall finns i datafilen. De kan inte tolkas som sammanfattande statistik.</i>			
Information	[Typ: diskret] [Format: numeric] [Spann: 1- 5] [Missing: */0]		
Statistik [Ej vikt./ Vikt.]	[Valid: 1614 /-] [Ej valid: 1932 /-]		

# f56h: F.56H Förslag: Satsa mer på friskolor			
Frågetext	Satsa mer på friskolor		
Anmärkning	F.15 i Riks-1, ej ställd i Riks-2		
Värde	Etikett	Fall	Procentandel
1	Mycket bra förslag	145	9.0%
2	Ganska bra förslag	309	19.2%
3	Varken bra eller dåligt förslag	551	34.2%
4	Ganska dåligt förslag	353	21.9%
5	Mycket dåligt förslag	253	15.7%
0	Uppgift saknas på delfrågan	37	
96	Frågan ej ställd i Riks-2	1842	
99	Uppgift saknas på hela frågan	56	
<i>Varning: Dessa siffror visar att antalet fall finns i datafilen. De kan inte tolkas som sammanfattande statistik.</i>			
Information	[Typ: diskret] [Format: numeric] [Spann: 1- 5] [Missing: */0]		
Statistik [Ej vikt./ Vikt.]	[Valid: 1611 /-] [Ej valid: 1935 /-]		

# f56i: F.56I Förslag: Bedriva mer av sjukvården i privat regi			
Frågetext	Bedriva mer av sjukvården i privat regi		
Anmärkning	F.15 i Riks-1, F.23 i Riks-2		
Värde	Etikett	Fall	Procentandel
1	Mycket bra förslag	248	7.4%
2	Ganska bra förslag	654	19.5%
3	Varken bra eller dåligt förslag	792	23.7%
4	Ganska dåligt förslag	874	26.1%
5	Mycket dåligt förslag	778	23.3%
0	Uppgift saknas på delfrågan	87	
99	Uppgift saknas på hela frågan	113	
<i>Varning: Dessa siffror visar att antalet fall finns i datafilen. De kan inte tolkas som sammanfattande statistik.</i>			
Information	[Typ: diskret] [Format: numeric] [Spann: 1- 5] [Missing: */0/99]		
Statistik [Ej vikt./ Vikt.]	[Valid: 3346 /-] [Ej valid: 200 /-]		

# f56j: F.56J Förslag: Begränsa riksdagsledamöternas mandatperiod till maximalt åtta år			
Frågetext	Begränsa riksdagsledamöternas mandatperiod till maximalt åtta år		
Anmärkning	F.15 i Riks-1, ej ställd i Riks-2		
Värde	Etikett	Fall	Procentandel
1	Mycket bra förslag	473	29.3%
2	Ganska bra förslag	458	28.4%
3	Varken bra eller dåligt förslag	501	31.1%
4	Ganska dåligt förslag	133	8.2%
5	Mycket dåligt förslag	48	3.0%
0	Uppgift saknas på delfrågan	35	
96	Frågan ej ställd i Riks-2	1842	
99	Uppgift saknas på hela frågan	56	
<i>Varning: Dessa siffror visar att antalet fall finns i datafilen. De kan inte tolkas som sammanfattande statistik.</i>			

# f56j: F.56J Förslag: Begränsa riksdagsledamöternas mandatperiod till maximalt åtta år	
Information	[Typ: diskret] [Format: numeric] [Spann: 1- 5] [Missing: */0]
Statistik [Ej vikt./ Vikt.]	[Valid: 1613 /-] [Ej valid: 1933 /-]

# f56k: F.56K Förslag: Införa sextimmars arbetsdag			
Frågetext	Införa sextimmars arbetsdag		
Anmärkningar	F.15 i Riks-1, F.23 i Riks-2		
Värde	Etikett	Fall	Procentandel
1	Mycket bra förslag	904	26.9%
2	Ganska bra förslag	880	26.2%
3	Varken bra eller dåligt förslag	756	22.5%
4	Ganska dåligt förslag	505	15.0%
5	Mycket dåligt förslag	315	9.4%
0	Uppgift saknas på delfrågan	73	
99	Uppgift saknas på hela frågan	113	
<i>Varning: Dessa siffror visar att antalet fall finns i datafilen. De kan inte tolkas som sammanfattande statistik.</i>			
Information	[Typ: diskret] [Format: numeric] [Spann: 1- 5] [Missing: */0/99]		
Statistik [Ej vikt./ Vikt.]	[Valid: 3360 /-] [Ej valid: 186 /-]		

# f56l: F.56L Förslag: Sänka skatterna			
Frågetext	Sänka skatterna		
Anmärkningar	F.15 i Riks-1, F.23 i Riks-2		
Värde	Etikett	Fall	Procentandel
1	Mycket bra förslag	1389	41.1%
2	Ganska bra förslag	929	27.5%
3	Varken bra eller dåligt förslag	678	20.1%
4	Ganska dåligt förslag	278	8.2%
5	Mycket dåligt förslag	105	3.1%
0	Uppgift saknas på delfrågan	54	
99	Uppgift saknas på hela frågan	113	
<i>Varning: Dessa siffror visar att antalet fall finns i datafilen. De kan inte tolkas som sammanfattande statistik.</i>			
Information	[Typ: diskret] [Format: numeric] [Spann: 1- 5] [Missing: */0/99]		
Statistik [Ej vikt./ Vikt.]	[Valid: 3379 /-] [Ej valid: 167 /-]		

# f56m: F.56M Förslag: Sverige bör bli medlem i EMU			
Frågetext	Sverige bör bli medlem i EMU (den ekonomiska och monetära unionen)		
Anmärkningar	F.15 i Riks-1, F.23 i Riks-2		
Värde	Etikett	Fall	Procentandel
1	Mycket bra förslag	369	11.0%
2	Ganska bra förslag	480	14.3%
3	Varken bra eller dåligt förslag	971	29.0%
4	Ganska dåligt förslag	544	16.3%
5	Mycket dåligt förslag	981	29.3%

# f56m: F.56M Förslag: Sverige bör bli medlem i EMU			
Värde	Etikett	Fall	Procentandel
0	Uppgift saknas på delfrågan	88	
99	Uppgift saknas på hela frågan	113	
<i>Varning: Dessa siffror visar att antalet fall finns i datafilen. De kan inte tolkas som sammanfattande statistik.</i>			
Information	[Typ: diskret] [Format: numeric] [Spann: 1- 5] [Missing: */0/99]		
Statistik [Ej vikt./ Vikt.]	[Valid: 3345 /-] [Ej valid: 201 /-]		

# f56n: F.56N Förslag: Införa republik med vald president			
Frågetext	Införa republik med vald president		
Anmärkningar	F.15 i Riks-1, ej ställd i Riks-2		
Värde	Etikett	Fall	Procentandel
1	Mycket bra förslag	100	6.2%
2	Ganska bra förslag	107	6.6%
3	Varken bra eller dåligt förslag	321	19.8%
4	Ganska dåligt förslag	306	18.9%
5	Mycket dåligt förslag	784	48.5%
0	Uppgift saknas på delfrågan	30	
96	Frågan ej ställd i Riks-2	1842	
99	Uppgift saknas på hela frågan	56	
<i>Varning: Dessa siffror visar att antalet fall finns i datafilen. De kan inte tolkas som sammanfattande statistik.</i>			
Information	[Typ: diskret] [Format: numeric] [Spann: 1- 5] [Missing: */0]		
Statistik [Ej vikt./ Vikt.]	[Valid: 1618 /-] [Ej valid: 1928 /-]		

# f56o: F.56O Förslag: Begränsa rätten till fri abort			
Frågetext	Begränsa rätten till fri abort		
Anmärkningar	F.15 i Riks-1, F.23 i Riks-2		
Värde	Etikett	Fall	Procentandel
1	Mycket bra förslag	152	4.5%
2	Ganska bra förslag	220	6.6%
3	Varken bra eller dåligt förslag	551	16.4%
4	Ganska dåligt förslag	661	19.7%
5	Mycket dåligt förslag	1769	52.8%
0	Uppgift saknas på delfrågan	80	
99	Uppgift saknas på hela frågan	113	
<i>Varning: Dessa siffror visar att antalet fall finns i datafilen. De kan inte tolkas som sammanfattande statistik.</i>			
Information	[Typ: diskret] [Format: numeric] [Spann: 1- 5] [Missing: */0/99]		
Statistik [Ej vikt./ Vikt.]	[Valid: 3353 /-] [Ej valid: 193 /-]		

# f56p: F.56P Förslag: Minska finansmarknadens inflytande över politiken			
Frågetext	Minska finansmarknadens inflytande över politiken		
Anmärkningar	F.15 i Riks-1, ej ställd i Riks-2		
Värde	Etikett	Fall	Procentandel
1	Mycket bra förslag	317	19.9%

f56p: F.56P Förslag: Minska finansmarknadens inflytande över politiken

Värde	Etikett	Fall	Procentandel
2	Ganska bra förslag	388	24.4%
3	Varken bra eller dåligt förslag	638	40.1%
4	Ganska dåligt förslag	165	10.4%
5	Mycket dåligt förslag	82	5.2%
0	Uppgift saknas på delfrågan	58	
96	Frågan ej ställd i Riks-2	1842	
99	Uppgift saknas på hela frågan	56	

Varning: Dessa siffror visar att antalet fall finns i datafilen. De kan inte tolkas som sammanfattande statistik.

Information	[Typ: diskret] [Format: numeric] [Spann: 1- 5] [Missing: */0]
Statistik [Ej vikt./ Vikt.]	[Valid: 1590 /-] [Ej valid: 1956 /-]

f56q: F.56Q Förslag: Behålla fastighetsskatten

Frågetext	Behålla fastighetsskatten
Anmärkningar	F.15 i Riks-1, ej ställd i Riks-2

Värde	Etikett	Fall	Procentandel
1	Mycket bra förslag	51	3.2%
2	Ganska bra förslag	145	9.1%
3	Varken bra eller dåligt förslag	527	32.9%
4	Ganska dåligt förslag	360	22.5%
5	Mycket dåligt förslag	518	32.4%
0	Uppgift saknas på delfrågan	47	
96	Frågan ej ställd i Riks-2	1842	
99	Uppgift saknas på hela frågan	56	

Varning: Dessa siffror visar att antalet fall finns i datafilen. De kan inte tolkas som sammanfattande statistik.

Information	[Typ: diskret] [Format: numeric] [Spann: 1- 5] [Missing: */0]
Statistik [Ej vikt./ Vikt.]	[Valid: 1601 /-] [Ej valid: 1945 /-]

f56r: F.56R Förslag: Stoppa privatbilismen i innerstäderna

Frågetext	Stoppa privatbilismen i innerstäderna
Anmärkningar	F.15 i Riks-1, ej ställd i Riks-2

Värde	Etikett	Fall	Procentandel
1	Mycket bra förslag	159	9.9%
2	Ganska bra förslag	406	25.2%
3	Varken bra eller dåligt förslag	442	27.4%
4	Ganska dåligt förslag	331	20.5%
5	Mycket dåligt förslag	276	17.1%
0	Uppgift saknas på delfrågan	34	
96	Frågan ej ställd i Riks-2	1842	
99	Uppgift saknas på hela frågan	56	

Varning: Dessa siffror visar att antalet fall finns i datafilen. De kan inte tolkas som sammanfattande statistik.

Information	[Typ: diskret] [Format: numeric] [Spann: 1- 5] [Missing: */0]
Statistik [Ej vikt./ Vikt.]	[Valid: 1614 /-] [Ej valid: 1932 /-]

# f56s: F.56S Förslag: Förhindra företag med vinstsyfte att driva akutsjukhus			
Frågetext	Förhindra företag med vinstsyfte att driva akutsjukhus		
Anmärkningar	F.15 i Riks-1, ej ställd i Riks-2		
Värde	Etikett	Fall	Procentandel
1	Mycket bra förslag	605	37.4%
2	Ganska bra förslag	270	16.7%
3	Varken bra eller dåligt förslag	324	20.0%
4	Ganska dåligt förslag	199	12.3%
5	Mycket dåligt förslag	220	13.6%
0	Uppgift saknas på delfrågan	30	
96	Frågan ej ställd i Riks-2	1842	
99	Uppgift saknas på hela frågan	56	
<i>Varning: Dessa siffror visar att antalet fall finns i datafilen. De kan inte tolkas som sammanfattande statistik.</i>			
Information	[Typ: diskret] [Format: numeric] [Spann: 1- 5] [Missing: */0]		
Statistik [Ej vikt./ Vikt.]	[Valid: 1618 /-] [Ej valid: 1928 /-]		

# f56t: F.56T Förslag: Sänka skatterna på bensin och diesel			
Frågetext	Sänka skatterna på bensin och diesel		
Anmärkningar	F.15 i Riks-1, F.23 i Riks-2		
Värde	Etikett	Fall	Procentandel
1	Mycket bra förslag	936	57.5%
2	Ganska bra förslag	354	21.7%
3	Varken bra eller dåligt förslag	200	12.3%
4	Ganska dåligt förslag	80	4.9%
5	Mycket dåligt förslag	58	3.6%
0	Uppgift saknas på delfrågan	20	
96	Frågan ej ställd i Riks-2	1842	
99	Uppgift saknas på hela frågan	56	
<i>Varning: Dessa siffror visar att antalet fall finns i datafilen. De kan inte tolkas som sammanfattande statistik.</i>			
Information	[Typ: diskret] [Format: numeric] [Spann: 1- 5] [Missing: */0]		
Statistik [Ej vikt./ Vikt.]	[Valid: 1628 /-] [Ej valid: 1918 /-]		

# f56u: F.56U Förslag: Sverige bör på lång sikt avveckla kärnkraften			
Frågetext	Sverige bör på lång sikt avveckla kärnkraften		
Anmärkningar	F.23 i Riks-2, frågan ej ställd i Riks-1		
Värde	Etikett	Fall	Procentandel
1	Mycket bra förslag	404	23.1%
2	Ganska bra förslag	410	23.5%
3	Varken bra eller dåligt förslag	376	21.5%
4	Ganska dåligt förslag	330	18.9%
5	Mycket dåligt förslag	228	13.0%
0	Uppgift saknas på delfrågan	37	
96	Frågan ej ställd i Riks-1	1704	
99	Uppgift saknas på hela frågan	57	

# f56u: F.56U Förslag: Sverige bör på lång sikt avveckla kärnkraften	
<i>Varning: Dessa siffror visar att antalet fall finns i datafilen. De kan inte tolkas som sammanfattande statistik.</i>	
Information	[Typ: diskret] [Format: numeric] [Spann: 1- 5] [Missing: */0]
Statistik [Ej vikt./ Vikt.]	[Valid: 1748 /-] [Ej valid: 1798 /-]

# f56v: F.56V Förslag: Tillåta homosexuella par att adoptera barn			
Frågetext	Tillåta homosexuella par att adoptera barn		
Anmärkningar	F.23 i Riks-2, frågan ej ställd i Riks-1		
Värde	Etikett	Fall	Procentandel
1	Mycket bra förslag	148	8.5%
2	Ganska bra förslag	179	10.2%
3	Varken bra eller dåligt förslag	379	21.7%
4	Ganska dåligt förslag	330	18.9%
5	Mycket dåligt förslag	713	40.8%
0	Uppgift saknas på delfrågan	36	
96	Frågan ej ställd i Riks-1	1704	
99	Uppgift saknas på hela frågan	57	
<i>Varning: Dessa siffror visar att antalet fall finns i datafilen. De kan inte tolkas som sammanfattande statistik.</i>			
Information	[Typ: diskret] [Format: numeric] [Spann: 1- 5] [Missing: */0]		
Statistik [Ej vikt./ Vikt.]	[Valid: 1749 /-] [Ej valid: 1797 /-]		

# f57a: F.57A Hur stor betydelse för våldet i samhället: Skolan			
Frågetext	Det har under de senaste åren diskuterats vad som ligger bakom våldet i samhället. Enligt Din bedömning, vilken betydelse har följande saker? - Skolan		
Anmärkningar	F.24 i Riks-2, ej ställd i Riks-1		
Värde	Etikett	Fall	Procentandel
1	Mycket stor betydelse	564	32.5%
2	Ganska stor betydelse	738	42.5%
3	Varken stor eller liten betydelse	265	15.3%
4	Ganska liten betydelse	116	6.7%
5	Mycket liten betydelse	53	3.1%
0	Uppgift saknas på delfrågan	57	
96	Frågan ej ställd i Riks-1	1704	
99	Uppgift saknas på hela frågan	49	
<i>Varning: Dessa siffror visar att antalet fall finns i datafilen. De kan inte tolkas som sammanfattande statistik.</i>			
Information	[Typ: diskret] [Format: numeric] [Spann: 1- 5] [Missing: */0]		
Statistik [Ej vikt./ Vikt.]	[Valid: 1736 /-] [Ej valid: 1810 /-]		

# f57b: F.57B Hur stor betydelse för våldet i samhället: Föräldrar			
Frågetext	Det har under de senaste åren diskuterats vad som ligger bakom våldet i samhället. Enligt Din bedömning, vilken betydelse har följande saker? - Föräldrar		
Anmärkningar	F.24 i Riks-2, ej ställd i Riks-1		
Värde	Etikett	Fall	Procentandel
1	Mycket stor betydelse	1182	67.2%

f57b: F.57B Hur stor betydelse för våldet i samhället: Föräldrar

Värde	Etikett	Fall	Procentandel
2	Ganska stor betydelse	415	23.6%
3	Varken stor eller liten betydelse	87	4.9%
4	Ganska liten betydelse	53	3.0%
5	Mycket liten betydelse	23	1.3%
0	Uppgift saknas på delfrågan	33	
96	Frågan ej ställd i Riks-1	1704	
99	Uppgift saknas på hela frågan	49	

Varning: Dessa siffror visar att antalet fall finns i datafilen. De kan inte tolkas som sammanfattande statistik.

Information	[Typ: diskret] [Format: numeric] [Spann: 1- 5] [Missing: */0]
Statistik [Ej vikt./ Vikt.]	[Valid: 1760 /-] [Ej valid: 1786 /-]

f57c: F.57C Hur stor betydelse för våldet i samhället: TV

Frågetext	Det har under de senaste åren diskuterats vad som ligger bakom våldet i samhället. Enligt Din bedömning, vilken betydelse har följande saker? - TV
Anmärkningar	F.24 i Riks-2, ej ställd i Riks-1

Värde	Etikett	Fall	Procentandel
1	Mycket stor betydelse	693	39.6%
2	Ganska stor betydelse	632	36.2%
3	Varken stor eller liten betydelse	286	16.4%
4	Ganska liten betydelse	109	6.2%
5	Mycket liten betydelse	28	1.6%
0	Uppgift saknas på delfrågan	45	
96	Frågan ej ställd i Riks-1	1704	
99	Uppgift saknas på hela frågan	49	

Varning: Dessa siffror visar att antalet fall finns i datafilen. De kan inte tolkas som sammanfattande statistik.

Information	[Typ: diskret] [Format: numeric] [Spann: 1- 5] [Missing: */0]
Statistik [Ej vikt./ Vikt.]	[Valid: 1748 /-] [Ej valid: 1798 /-]

f57d: F.57D Hur stor betydelse för våldet i samhället: Biofilmer

Frågetext	Det har under de senaste åren diskuterats vad som ligger bakom våldet i samhället. Enligt Din bedömning, vilken betydelse har följande saker? - Biofilmer
Anmärkningar	F.24 i Riks-2, ej ställd i Riks-1

Värde	Etikett	Fall	Procentandel
1	Mycket stor betydelse	569	32.7%
2	Ganska stor betydelse	616	35.4%
3	Varken stor eller liten betydelse	373	21.4%
4	Ganska liten betydelse	137	7.9%
5	Mycket liten betydelse	45	2.6%
0	Uppgift saknas på delfrågan	53	
96	Frågan ej ställd i Riks-1	1704	
99	Uppgift saknas på hela frågan	49	

Varning: Dessa siffror visar att antalet fall finns i datafilen. De kan inte tolkas som sammanfattande statistik.

Information	[Typ: diskret] [Format: numeric] [Spann: 1- 5] [Missing: */0]
--------------------	---

# f57d: F.57D Hur stor betydelse för våldet i samhället: Biofilmer	
Statistik [Ej vikt./ Vikt.]	[Valid: 1740 /-] [Ej valid: 1806 /-]

# f57e: F.57E Hur stor betydelse för våldet i samhället: Kamratpåverkan			
Frågetext	Det har under de senaste åren diskuterats vad som ligger bakom våldet i samhället. Enligt Din bedömning, vilken betydelse har följande saker? - Kamratpåverkan		
Anmärkningar	F.24 i Riks-2, ej ställd i Riks-1		
Värde	Etikett	Fall	Procentandel
1	Mycket stor betydelse	961	55.1%
2	Ganska stor betydelse	703	40.3%
3	Varken stor eller liten betydelse	72	4.1%
4	Ganska liten betydelse	4	0.2%
5	Mycket liten betydelse	5	0.3%
0	Uppgift saknas på delfrågan	48	
96	Frågan ej ställd i Riks-1	1704	
99	Uppgift saknas på hela frågan	49	
<i>Varning: Dessa siffror visar att antalet fall finns i datafilen. De kan inte tolkas som sammanfattande statistik.</i>			
Information	[Typ: diskret] [Format: numeric] [Spann: 1- 5] [Missing: */0]		
Statistik [Ej vikt./ Vikt.]	[Valid: 1745 /-] [Ej valid: 1801 /-]		

# f57f: F.57F Hur stor betydelse för våldet i samhället: Alkohol och droger			
Frågetext	Det har under de senaste åren diskuterats vad som ligger bakom våldet i samhället. Enligt Din bedömning, vilken betydelse har följande saker? - Alkohol och droger		
Anmärkningar	F.24 i Riks-2, ej ställd i Riks-1		
Värde	Etikett	Fall	Procentandel
1	Mycket stor betydelse	1311	73.9%
2	Ganska stor betydelse	390	22.0%
3	Varken stor eller liten betydelse	58	3.3%
4	Ganska liten betydelse	11	0.6%
5	Mycket liten betydelse	4	0.2%
0	Uppgift saknas på delfrågan	19	
96	Frågan ej ställd i Riks-1	1704	
99	Uppgift saknas på hela frågan	49	
<i>Varning: Dessa siffror visar att antalet fall finns i datafilen. De kan inte tolkas som sammanfattande statistik.</i>			
Information	[Typ: diskret] [Format: numeric] [Spann: 1- 5] [Missing: */0]		
Statistik [Ej vikt./ Vikt.]	[Valid: 1774 /-] [Ej valid: 1772 /-]		

# f57g: F.57G Hur stor betydelse för våldet i samhället: Film- och musikidoler			
Frågetext	Det har under de senaste åren diskuterats vad som ligger bakom våldet i samhället. Enligt Din bedömning, vilken betydelse har följande saker? - Film- och musikidoler		
Anmärkningar	F.24 i Riks-2, ej ställd i Riks-1		
Värde	Etikett	Fall	Procentandel
1	Mycket stor betydelse	295	17.2%
2	Ganska stor betydelse	540	31.5%
3	Varken stor eller liten betydelse	563	32.9%

f57g: F.57G Hur stor betydelse för våldet i samhället: Film- och musikidoler

Värde	Etikett	Fall	Procentandel
4	Ganska liten betydelse	236	13.8%
5	Mycket liten betydelse	79	4.6%
0	Uppgift saknas på delfrågan	80	
96	Frågan ej ställd i Riks-1	1704	
99	Uppgift saknas på hela frågan	49	

Varning: Dessa siffror visar att antalet fall finns i datafilen. De kan inte tolkas som sammanfattande statistik.

Information	[Typ: diskret] [Format: numeric] [Spann: 1- 5] [Missing: */0]
Statistik [Ej vikt./ Vikt.]	[Valid: 1713 /-] [Ej valid: 1833 /-]

f57h: F.57H Hur stor betydelse för våldet i samhället: Videofilm

Frågetext	Det har under de senaste åren diskuterats vad som ligger bakom våldet i samhället. Enligt Din bedömning, vilken betydelse har följande saker? - Videofilm
Anmärkningar	F.24 i Riks-2, ej ställd i Riks-1

Värde	Etikett	Fall	Procentandel
1	Mycket stor betydelse	792	45.3%
2	Ganska stor betydelse	589	33.7%
3	Varken stor eller liten betydelse	246	14.1%
4	Ganska liten betydelse	93	5.3%
5	Mycket liten betydelse	29	1.7%
0	Uppgift saknas på delfrågan	44	
96	Frågan ej ställd i Riks-1	1704	
99	Uppgift saknas på hela frågan	49	

Varning: Dessa siffror visar att antalet fall finns i datafilen. De kan inte tolkas som sammanfattande statistik.

Information	[Typ: diskret] [Format: numeric] [Spann: 1- 5] [Missing: */0]
Statistik [Ej vikt./ Vikt.]	[Valid: 1749 /-] [Ej valid: 1797 /-]

f57i: F.57I Hur stor betydelse för våldet i samhället: Seriemagasin

Frågetext	Det har under de senaste åren diskuterats vad som ligger bakom våldet i samhället. Enligt Din bedömning, vilken betydelse har följande saker? - Seriemagasin
Anmärkningar	F.24 i Riks-2, ej ställd i Riks-1

Värde	Etikett	Fall	Procentandel
1	Mycket stor betydelse	190	11.1%
2	Ganska stor betydelse	353	20.7%
3	Varken stor eller liten betydelse	603	35.3%
4	Ganska liten betydelse	345	20.2%
5	Mycket liten betydelse	215	12.6%
0	Uppgift saknas på delfrågan	87	
96	Frågan ej ställd i Riks-1	1704	
99	Uppgift saknas på hela frågan	49	

Varning: Dessa siffror visar att antalet fall finns i datafilen. De kan inte tolkas som sammanfattande statistik.

Information	[Typ: diskret] [Format: numeric] [Spann: 1- 5] [Missing: */0]
Statistik [Ej vikt./ Vikt.]	[Valid: 1706 /-] [Ej valid: 1840 /-]

# f57j: F.57J Hur stor betydelse för våldet i samhället: Arbetslöshet			
Frågetext	Det har under de senaste åren diskuterats vad som ligger bakom våldet i samhället. Enligt Din bedömning, vilken betydelse har följande saker? - Arbetslöshet		
Anmärkningar	F.24 i Riks-2, ej ställd i Riks-1		
Värde	Etikett	Fall	Procentandel
1	Mycket stor betydelse	598	34.1%
2	Ganska stor betydelse	761	43.4%
3	Varken stor eller liten betydelse	265	15.1%
4	Ganska liten betydelse	102	5.8%
5	Mycket liten betydelse	29	1.7%
0	Uppgift saknas på delfrågan	38	
96	Frågan ej ställd i Riks-1	1704	
99	Uppgift saknas på hela frågan	49	
<i>Varning: Dessa siffror visar att antalet fall finns i datafilen. De kan inte tolkas som sammanfattande statistik.</i>			
Information	[Typ: diskret] [Format: numeric] [Spann: 1- 5] [Missing: */0]		
Statistik [Ej vikt./ Vikt.]	[Valid: 1755 /-] [Ej valid: 1791 /-]		

# f57k: F.57K Hur stor betydelse för våldet i samhället: Dataspel			
Frågetext	Det har under de senaste åren diskuterats vad som ligger bakom våldet i samhället. Enligt Din bedömning, vilken betydelse har följande saker? - Dataspel		
Anmärkningar	F.24 i Riks-2, ej ställd i Riks-1		
Värde	Etikett	Fall	Procentandel
1	Mycket stor betydelse	342	19.8%
2	Ganska stor betydelse	536	31.0%
3	Varken stor eller liten betydelse	474	27.4%
4	Ganska liten betydelse	247	14.3%
5	Mycket liten betydelse	131	7.6%
0	Uppgift saknas på delfrågan	63	
96	Frågan ej ställd i Riks-1	1704	
99	Uppgift saknas på hela frågan	49	
<i>Varning: Dessa siffror visar att antalet fall finns i datafilen. De kan inte tolkas som sammanfattande statistik.</i>			
Information	[Typ: diskret] [Format: numeric] [Spann: 1- 5] [Missing: */0]		
Statistik [Ej vikt./ Vikt.]	[Valid: 1730 /-] [Ej valid: 1816 /-]		

# f58a: F.58A Hur viktigt representationen på ledande befattningar avspeglar: Befolkningens könsfördelning			
Frågetext	Hur viktigt anser Du det är att representationen av personer på ledande positioner i samhället avspeglar befolkningens fördelning i följande avseenden? - Kvinnor och män		
Anmärkningar	F.26 i Riks-2, ej ställd i Riks-1		
Värde	Etikett	Fall	Procentandel
1	Mycket viktigt	857	49.9%
2	Ganska viktigt	643	37.4%
3	Inte särskilt viktigt	174	10.1%
4	Inte alls viktigt	43	2.5%
0	Uppgift saknas på delfrågan	12	
96	Frågan ej ställd i Riks-1	1704	

f58a: F.58A Hur viktigt representationen på ledande befattningar avspeglar: Befolkningens könsfördelning

Värde	Etikett	Fall	Procentandel
99	Uppgift saknas på hela frågan	113	
<i>Varning: Dessa siffror visar att antalet fall finns i datafilen. De kan inte tolkas som sammanfattande statistik.</i>			
Information	[Typ: diskret] [Format: numeric] [Spann: 1- 4] [Missing: */0]		
Statistik [Ej vikt./ Vikt.]	[Valid: 1717 /-] [Ej valid: 1829 /-]		

f58b: F.58B Hur viktigt representationen på ledande befattningar avspeglar: Befolkningens åldersfördelning

Frågetext	Hur viktigt anser Du det är att representationen av personer på ledande positioner i samhället avspeglar befolkningens fördelning i följande avseenden? - Olika åldrar		
Anmärkningar	F.26 i Riks-2, ej ställd i Riks-1		
Värde	Etikett	Fall	Procentandel
1	Mycket viktigt	696	41.0%
2	Ganska viktigt	811	47.7%
3	Inte särskilt viktigt	160	9.4%
4	Inte alls viktigt	32	1.9%
0	Uppgift saknas på delfrågan	30	
96	Frågan ej ställd i Riks-1	1704	
99	Uppgift saknas på hela frågan	113	
<i>Varning: Dessa siffror visar att antalet fall finns i datafilen. De kan inte tolkas som sammanfattande statistik.</i>			
Information	[Typ: diskret] [Format: numeric] [Spann: 1- 4] [Missing: */0]		
Statistik [Ej vikt./ Vikt.]	[Valid: 1699 /-] [Ej valid: 1847 /-]		

# f58c: F.58C Hur viktigt representationen på ledande befattningar avspeglar: Befolkningens socialgruppsfördelning			
Frågetext	Hur viktigt anser Du det är att representationen av personer på ledande positioner i samhället avspeglar befolkningens fördelning i följande avseenden? - Olika socialgrupper		
Anmärkningar	F.26 i Riks-2, ej ställd i Riks-1		
Värde	Etikett	Fall	Procentandel
1	Mycket viktigt	674	39.8%
2	Ganska viktigt	777	45.9%
3	Inte särskilt viktigt	205	12.1%
4	Inte alls viktigt	36	2.1%
0	Uppgift saknas på delfrågan	37	
96	Frågan ej ställd i Riks-1	1704	
99	Uppgift saknas på hela frågan	113	
<i>Varning: Dessa siffror visar att antalet fall finns i datafilen. De kan inte tolkas som sammanfattande statistik.</i>			
Information	[Typ: diskret] [Format: numeric] [Spann: 1- 4] [Missing: */0]		
Statistik [Ej vikt./ Vikt.]	[Valid: 1692 /-] [Ej valid: 1854 /-]		

# f58d: F.58D Hur viktigt representationen på ledande befattningar avspeglar: Befolkningens fördelning på olika invandrargrupper			
Frågetext	Hur viktigt anser Du det är att representationen av personer på ledande positioner i samhället avspeglar befolkningens fördelning i följande avseenden? - Olika invandrargrupper		
Anmärkningar	F.26 i Riks-2, ej ställd i Riks-1		
Värde	Etikett	Fall	Procentandel
1	Mycket viktigt	387	23.0%
2	Ganska viktigt	723	43.0%
3	Inte särskilt viktigt	456	27.1%
4	Inte alls viktigt	116	6.9%
0	Uppgift saknas på delfrågan	47	
96	Frågan ej ställd i Riks-1	1704	
99	Uppgift saknas på hela frågan	113	
<i>Varning: Dessa siffror visar att antalet fall finns i datafilen. De kan inte tolkas som sammanfattande statistik.</i>			
Information	[Typ: diskret] [Format: numeric] [Spann: 1- 4] [Missing: */0]		
Statistik [Ej vikt./ Vikt.]	[Valid: 1682 /-] [Ej valid: 1864 /-]		

# f58e: F.58E Hur viktigt representationen på ledande befattningar avspeglar: Befolkningens geografisk fördelning			
Frågetext	Hur viktigt anser Du det är att representationen av personer på ledande positioner i samhället avspeglar befolkningens fördelning i följande avseenden? - Olika geografiska områden i Sverige		
Anmärkningar	F.26 i Riks-2, ej ställd i Riks-1		
Värde	Etikett	Fall	Procentandel
1	Mycket viktigt	580	34.5%
2	Ganska viktigt	782	46.5%
3	Inte särskilt viktigt	260	15.4%
4	Inte alls viktigt	61	3.6%
0	Uppgift saknas på delfrågan	46	
96	Frågan ej ställd i Riks-1	1704	

f58e: F.58E Hur viktigt representationen på ledande befattningar avspeglar: Befolkningens geografisk fördelning

Värde	Etikett	Fall	Procentandel
99	Uppgift saknas på hela frågan	113	
<i>Varning: Dessa siffror visar att antalet fall finns i datafilen. De kan inte tolkas som sammanfattande statistik.</i>			
Information	[Typ: diskret] [Format: numeric] [Spann: 1- 4] [Missing: */0]		
Statistik [Ej vikt./ Vikt.]	[Valid: 1683 /-] [Ej valid: 1863 /-]		

f58f: F.58F Hur viktigt representationen på ledande befattningar avspeglar: Befolkningens sexuella läggningar

Frågetext	Hur viktigt anser Du det är att representationen av personer på ledande positioner i samhället avspeglar befolkningens fördelning i följande avseenden? - Grupper med olika sexuell läggning		
Anmärkningar	F.26 i Riks-2, ej ställd i Riks-1		
Värde	Etikett	Fall	Procentandel
1	Mycket viktigt	195	11.6%
2	Ganska viktigt	356	21.1%
3	Inte särskilt viktigt	668	39.7%
4	Inte alls viktigt	465	27.6%
0	Uppgift saknas på delfrågan	45	
96	Frågan ej ställd i Riks-1	1704	
99	Uppgift saknas på hela frågan	113	
<i>Varning: Dessa siffror visar att antalet fall finns i datafilen. De kan inte tolkas som sammanfattande statistik.</i>			
Information	[Typ: diskret] [Format: numeric] [Spann: 1- 4] [Missing: */0]		
Statistik [Ej vikt./ Vikt.]	[Valid: 1684 /-] [Ej valid: 1862 /-]		

f59aa: F.59AA Hur ofta varit i kontakt med senaste 12 månaderna: Sjukvården

Frågetext	Vilka av följande verksamheter har Du haft kontakt med under de senaste 12 månaderna? - Sjukvården		
Anmärkningar	F.29 i Riks-1, F.27 i Riks-2		
Värde	Etikett	Fall	Procentandel
1	Har varit i kontakt med	2628	77.3%
2	Har inte varit i kontakt med	772	22.7%
0	Uppgift saknas på delfrågan	35	
99	Uppgift saknas på hela frågan	111	
<i>Varning: Dessa siffror visar att antalet fall finns i datafilen. De kan inte tolkas som sammanfattande statistik.</i>			
Information	[Typ: diskret] [Format: numeric] [Spann: 1- 2] [Missing: */0/99]		
Statistik [Ej vikt./ Vikt.]	[Valid: 3400 /-] [Ej valid: 146 /-]		

f59ab: F.59AB Hur ofta varit i kontakt med senaste 12 månaderna: Socialtjänsten

Frågetext	Vilka av följande verksamheter har Du haft kontakt med under de senaste 12 månaderna? - Socialtjänsten		
Anmärkningar	F.29 i Riks-1, F.27 i Riks-2		
Värde	Etikett	Fall	Procentandel
1	Har varit i kontakt med	221	6.9%
2	Har inte varit i kontakt med	3000	93.1%
0	Uppgift saknas på delfrågan	214	

# f59ab: F.59AB Hur ofta varit i kontakt med senaste 12 månaderna: Socialtjänsten			
Värde	Etikett	Fall	Procentandel
99	Uppgift saknas på hela frågan	111	
<i>Varning: Dessa siffror visar att antalet fall finns i datafilen. De kan inte tolkas som sammanfattande statistik.</i>			
Information	[Typ: diskret] [Format: numeric] [Spann: 1- 2] [Missing: */0/99]		
Statistik [Ej vikt./ Vikt.]	[Valid: 3221 /-] [Ej valid: 325 /-]		

# f59ac: F.59AC Hur ofta varit i kontakt med senaste 12 månaderna: Försäkringskassan			
Frågetext	Vilka av följande verksamheter har Du haft kontakt med under de senaste 12 månaderna? - Försäkringskassan		
Anmärkning	F.29 i Riks-1, F.27 i Riks-2		
Värde	Etikett	Fall	Procentandel
1	Har varit i kontakt med	1094	33.4%
2	Har inte varit i kontakt med	2179	66.6%
0	Uppgift saknas på delfrågan	162	
99	Uppgift saknas på hela frågan	111	
<i>Varning: Dessa siffror visar att antalet fall finns i datafilen. De kan inte tolkas som sammanfattande statistik.</i>			
Information	[Typ: diskret] [Format: numeric] [Spann: 1- 2] [Missing: */0/99]		
Statistik [Ej vikt./ Vikt.]	[Valid: 3273 /-] [Ej valid: 273 /-]		

# f59ad: F.59AD Hur ofta varit i kontakt med senaste 12 månaderna: Arbetsförmedlingen			
Frågetext	Vilka av följande verksamheter har Du haft kontakt med under de senaste 12 månaderna? - Arbetsförmedlingen		
Anmärkning	F.29 i Riks-1, F.27 i Riks-2		
Värde	Etikett	Fall	Procentandel
1	Har varit i kontakt med	549	17.0%
2	Har inte varit i kontakt med	2689	83.0%
0	Uppgift saknas på delfrågan	197	
99	Uppgift saknas på hela frågan	111	
<i>Varning: Dessa siffror visar att antalet fall finns i datafilen. De kan inte tolkas som sammanfattande statistik.</i>			
Information	[Typ: diskret] [Format: numeric] [Spann: 1- 2] [Missing: */0/99]		
Statistik [Ej vikt./ Vikt.]	[Valid: 3238 /-] [Ej valid: 308 /-]		

# f59b: F.59B Verksamheterna samarbetat med varandra			
Frågetext	Om Du har haft kontakt med fler än en av dessa verksamheter, har dessa samarbetat med varandra i Ditt ärende?		
Anmärkning	F.29 i Riks-1, F.27 i Riks-2		
Värde	Etikett	Fall	Procentandel
1	Ja	363	14.0%
2	Nej	729	28.2%
3	Vet ej	262	10.1%
4	Har ej varit i kontakt med mer än en verksamhet	1235	47.7%
0	Uppgift saknas på delfrågan	846	
99	Uppgift saknas på hela frågan	111	
<i>Varning: Dessa siffror visar att antalet fall finns i datafilen. De kan inte tolkas som sammanfattande statistik.</i>			
Information	[Typ: diskret] [Format: numeric] [Spann: 1- 4] [Missing: */0/99]		
Statistik [Ej vikt./ Vikt.]	[Valid: 2589 /-] [Ej valid: 957 /-]		

f59b: F.59B Verksamheterna samarbetat med varandra**# f60a: F.60A Förtroende för personalen inom: Socialtjänsten**

Frågetext	Allmänt sett, hur stort förtroende har Du för personalen inom följande samhällsinstitutioner? - Socialtjänsten		
Anmärkningar	F.30 i Riks-1, F.28 i Riks-2		
Värde	Etikett	Fall	Procentandel
1	Mycket stort förtroende	97	2.9%
2	Ganska stort förtroende	514	15.4%
3	Varken stort eller litet förtroende	1153	34.6%
4	Ganska litet förtroende	372	11.2%
5	Mycket litet förtroende	246	7.4%
6	Ingen uppfattning	948	28.5%
0	Uppgift saknas på delfrågan	90	
99	Uppgift saknas på hela frågan	126	
<i>Varning: Dessa siffror visar att antalet fall finns i datafilen. De kan inte tolkas som sammanfattande statistik.</i>			
Information	[Typ: diskret] [Format: numeric] [Spann: 1- 6] [Missing: */0/99]		
Statistik [Ej vikt./ Vikt.]	[Valid: 3330 /-] [Ej valid: 216 /-]		

f60b: F.60B Förtroende för personalen inom: Sjukvården

Frågetext	Allmänt sett, hur stort förtroende har Du för personalen inom följande samhällsinstitutioner? - Sjukvården		
Anmärkningar	F.30 i Riks-1, F.28 i Riks-2		
Värde	Etikett	Fall	Procentandel
1	Mycket stort förtroende	712	20.9%
2	Ganska stort förtroende	1926	56.5%
3	Varken stort eller litet förtroende	497	14.6%
4	Ganska litet förtroende	158	4.6%
5	Mycket litet förtroende	59	1.7%
6	Ingen uppfattning	54	1.6%
0	Uppgift saknas på delfrågan	14	
99	Uppgift saknas på hela frågan	126	
<i>Varning: Dessa siffror visar att antalet fall finns i datafilen. De kan inte tolkas som sammanfattande statistik.</i>			
Information	[Typ: diskret] [Format: numeric] [Spann: 1- 6] [Missing: */0/99]		
Statistik [Ej vikt./ Vikt.]	[Valid: 3406 /-] [Ej valid: 140 /-]		

f60c: F.60C Förtroende för personalen inom: Försäkringskassan

Frågetext	Allmänt sett, hur stort förtroende har Du för personalen inom följande samhällsinstitutioner? - Försäkringskassan		
Anmärkningar	F.30 i Riks-1, F.28 i Riks-2		
Värde	Etikett	Fall	Procentandel
1	Mycket stort förtroende	169	5.1%
2	Ganska stort förtroende	787	23.6%
3	Varken stort eller litet förtroende	1293	38.7%
4	Ganska litet förtroende	345	10.3%
5	Mycket litet förtroende	172	5.1%
6	Ingen uppfattning	574	17.2%

# f60c: F.60C Förtroende för personalen inom: Försäkringskassan			
Värde	Etikett	Fall	Procentandel
0	Uppgift saknas på delfrågan	80	
99	Uppgift saknas på hela frågan	126	
<i>Varning: Dessa siffror visar att antalet fall finns i datafilen. De kan inte tolkas som sammanfattande statistik.</i>			
Information	[Typ: diskret] [Format: numeric] [Spann: 1- 6] [Missing: */0/99]		
Statistik [Ej vikt./ Vikt.]	[Valid: 3340 /-] [Ej valid: 206 /-]		

# f60d: F.60D Förtroende för personalen inom: Arbetsförmedlingen			
Frågetext	Allmänt sett, hur stort förtroende har Du för personalen inom följande samhällsinstitutioner? - Arbetsförmedlingen		
Anmärkningar	F.30 i Riks-1, F.28 i Riks-2		
Värde	Etikett	Fall	Procentandel
1	Mycket stort förtroende	64	1.9%
2	Ganska stort förtroende	379	11.4%
3	Varken stort eller litet förtroende	1056	31.8%
4	Ganska litet förtroende	489	14.7%
5	Mycket litet förtroende	390	11.8%
6	Ingen uppfattning	939	28.3%
0	Uppgift saknas på delfrågan	103	
99	Uppgift saknas på hela frågan	126	
<i>Varning: Dessa siffror visar att antalet fall finns i datafilen. De kan inte tolkas som sammanfattande statistik.</i>			
Information	[Typ: diskret] [Format: numeric] [Spann: 1- 6] [Missing: */0/99]		
Statistik [Ej vikt./ Vikt.]	[Valid: 3317 /-] [Ej valid: 229 /-]		

# f61a: F.61A Bedömning av politikområden: Arbetslösheten			
Frågetext	Vad tycker Du om den politik som bedrivs i Sverige på följande samhällsområden? - Arbetslösheten		
Anmärkningar	F.10 i Riks-1, ej ställd i Riks-2		
Värde	Etikett	Fall	Procentandel
1	Mycket bra politik	35	2.2%
2	Ganska bra politik	448	27.6%
3	Varken bra eller dålig politik	596	36.7%
4	Ganska dålig politik	412	25.4%
5	Mycket dålig politik	133	8.2%
0	Uppgift saknas på delfrågan	26	
96	Frågan ej ställd i Riks-2	1842	
99	Uppgift saknas på hela frågan	54	
<i>Varning: Dessa siffror visar att antalet fall finns i datafilen. De kan inte tolkas som sammanfattande statistik.</i>			
Information	[Typ: diskret] [Format: numeric] [Spann: 1- 5] [Missing: */0]		
Statistik [Ej vikt./ Vikt.]	[Valid: 1624 /-] [Ej valid: 1922 /-]		

# f61b: F.61B Bedömning av politikområden: Jämställdheten	
Frågetext	Vad tycker Du om den politik som bedrivs i Sverige på följande samhällsområden? - Jämställdheten
Anmärkningar	F.10 i Riks-1, ej ställd i Riks-2

f61b: F.61B Bedömning av politikområden: Jämställdheten

Värde	Etikett	Fall	Procentandel
1	Mycket bra politik	44	2.7%
2	Ganska bra politik	502	30.9%
3	Varken bra eller dålig politik	672	41.4%
4	Ganska dålig politik	320	19.7%
5	Mycket dålig politik	85	5.2%
0	Uppgift saknas på delfrågan	27	
96	Frågan ej ställd i Riks-2	1842	
99	Uppgift saknas på hela frågan	54	

Varning: Dessa siffror visar att antalet fall finns i datafilen. De kan inte tolkas som sammanfattande statistik.

Information [Typ: diskret] [Format: numeric] [Spann: 1- 5] [Missing: */0]

Statistik [Ej vikt./ Vikt.] [Valid: 1623 /-] [Ej valid: 1923 /-]

f61c: F.61C Bedömning av politikområden: Miljön

Frågetext	Vad tycker Du om den politik som bedrivs i Sverige på följande samhällsområden? - Miljön
Anmärkningar	F.10 i Riks-1, ej ställd i Riks-2

Värde	Etikett	Fall	Procentandel
1	Mycket bra politik	43	2.6%
2	Ganska bra politik	516	31.8%
3	Varken bra eller dålig politik	636	39.2%
4	Ganska dålig politik	341	21.0%
5	Mycket dålig politik	87	5.4%
0	Uppgift saknas på delfrågan	27	
96	Frågan ej ställd i Riks-2	1842	
99	Uppgift saknas på hela frågan	54	

Varning: Dessa siffror visar att antalet fall finns i datafilen. De kan inte tolkas som sammanfattande statistik.

Information [Typ: diskret] [Format: numeric] [Spann: 1- 5] [Missing: */0]

Statistik [Ej vikt./ Vikt.] [Valid: 1623 /-] [Ej valid: 1923 /-]

f61d: F.61D Bedömning av politikområden: Äldreomsorgen

Frågetext	Vad tycker Du om den politik som bedrivs i Sverige på följande samhällsområden? - Äldreomsorgen
Anmärkningar	F.10 i Riks-1, ej ställd i Riks-2

Värde	Etikett	Fall	Procentandel
1	Mycket bra politik	18	1.1%
2	Ganska bra politik	163	10.0%
3	Varken bra eller dålig politik	371	22.7%
4	Ganska dålig politik	683	41.9%
5	Mycket dålig politik	396	24.3%
0	Uppgift saknas på delfrågan	19	
96	Frågan ej ställd i Riks-2	1842	
99	Uppgift saknas på hela frågan	54	

Varning: Dessa siffror visar att antalet fall finns i datafilen. De kan inte tolkas som sammanfattande statistik.

Information [Typ: diskret] [Format: numeric] [Spann: 1- 5] [Missing: */0]

# f61d: F.61D Bedömning av politikområden: Äldreomsorgen	
Statistik [Ej vikt./ Vikt.]	[Valid: 1631 /-] [Ej valid: 1915 /-]

# f61e: F.61E Bedömning av politikområden: Skolan och utbildningen			
Frågetext	Vad tycker Du om den politik som bedrivs i Sverige på följande samhällsområden? - Skolan och utbildningen		
Anmärkningar	F.10 i Riks-1, ej ställd i Riks-2		
Värde	Etikett	Fall	Procentandel
1	Mycket bra politik	22	1.4%
2	Ganska bra politik	189	11.7%
3	Varken bra eller dålig politik	440	27.3%
4	Ganska dålig politik	639	39.6%
5	Mycket dålig politik	323	20.0%
0	Uppgift saknas på delfrågan	37	
96	Frågan ej ställd i Riks-2	1842	
99	Uppgift saknas på hela frågan	54	
<i>Varning: Dessa siffror visar att antalet fall finns i datafilen. De kan inte tolkas som sammanfattande statistik.</i>			
Information	[Typ: diskret] [Format: numeric] [Spann: 1- 5] [Missing: */0]		
Statistik [Ej vikt./ Vikt.]	[Valid: 1613 /-] [Ej valid: 1933 /-]		

# f61f: F.61F Bedömning av politikområden: Företagens villkor			
Frågetext	Vad tycker Du om den politik som bedrivs i Sverige på följande samhällsområden? - Företagens villkor		
Anmärkningar	F.10 i Riks-1, ej ställd i Riks-2		
Värde	Etikett	Fall	Procentandel
1	Mycket bra politik	40	2.5%
2	Ganska bra politik	325	20.3%
3	Varken bra eller dålig politik	820	51.2%
4	Ganska dålig politik	303	18.9%
5	Mycket dålig politik	114	7.1%
0	Uppgift saknas på delfrågan	48	
96	Frågan ej ställd i Riks-2	1842	
99	Uppgift saknas på hela frågan	54	
<i>Varning: Dessa siffror visar att antalet fall finns i datafilen. De kan inte tolkas som sammanfattande statistik.</i>			
Information	[Typ: diskret] [Format: numeric] [Spann: 1- 5] [Missing: */0]		
Statistik [Ej vikt./ Vikt.]	[Valid: 1602 /-] [Ej valid: 1944 /-]		

# f61g: F.61G Bedömning av politikområden: Flyktingar/invandring			
Frågetext	Vad tycker Du om den politik som bedrivs i Sverige på följande samhällsområden? - Flyktingar/invandring		
Anmärkningar	F.10 i Riks-1, ej ställd i Riks-2		
Värde	Etikett	Fall	Procentandel
1	Mycket bra politik	20	1.2%
2	Ganska bra politik	202	12.5%
3	Varken bra eller dålig politik	614	38.0%
4	Ganska dålig politik	525	32.5%
5	Mycket dålig politik	256	15.8%

# f61g: F.61G Bedömning av politikområden: Flyktingar/invandring			
Värde	Etikett	Fall	Procentandel
0	Uppgift saknas på delfrågan	33	
96	Frågan ej ställd i Riks-2	1842	
99	Uppgift saknas på hela frågan	54	
<i>Varning: Dessa siffror visar att antalet fall finns i datafilen. De kan inte tolkas som sammanfattande statistik.</i>			
Information	[Typ: diskret] [Format: numeric] [Spann: 1- 5] [Missing: */0]		
Statistik [Ej vikt./ Vikt.]	[Valid: 1617 /-] [Ej valid: 1929 /-]		

# f61h: F.61H Bedömning av politikområden: Energi/kärnkraft			
Frågetext	Vad tycker Du om den politik som bedrivs i Sverige på följande samhällsområden? - Energi/kärnkraft		
Anmärkningar	F.10 i Riks-1, ej ställd i Riks-2		
Värde	Etikett	Fall	Procentandel
1	Mycket bra politik	27	1.7%
2	Ganska bra politik	277	17.2%
3	Varken bra eller dålig politik	637	39.6%
4	Ganska dålig politik	450	28.0%
5	Mycket dålig politik	219	13.6%
0	Uppgift saknas på delfrågan	40	
96	Frågan ej ställd i Riks-2	1842	
99	Uppgift saknas på hela frågan	54	
<i>Varning: Dessa siffror visar att antalet fall finns i datafilen. De kan inte tolkas som sammanfattande statistik.</i>			
Information	[Typ: diskret] [Format: numeric] [Spann: 1- 5] [Missing: */0]		
Statistik [Ej vikt./ Vikt.]	[Valid: 1610 /-] [Ej valid: 1936 /-]		

# f61i: F.61I Bedömning av politikområden: Lag och ordning			
Frågetext	Vad tycker Du om den politik som bedrivs i Sverige på följande samhällsområden? - Lag och ordning		
Anmärkningar	F.10 i Riks-1, ej ställd i Riks-2		
Värde	Etikett	Fall	Procentandel
1	Mycket bra politik	26	1.6%
2	Ganska bra politik	379	23.5%
3	Varken bra eller dålig politik	571	35.4%
4	Ganska dålig politik	433	26.9%
5	Mycket dålig politik	202	12.5%
0	Uppgift saknas på delfrågan	39	
96	Frågan ej ställd i Riks-2	1842	
99	Uppgift saknas på hela frågan	54	
<i>Varning: Dessa siffror visar att antalet fall finns i datafilen. De kan inte tolkas som sammanfattande statistik.</i>			
Information	[Typ: diskret] [Format: numeric] [Spann: 1- 5] [Missing: */0]		
Statistik [Ej vikt./ Vikt.]	[Valid: 1611 /-] [Ej valid: 1935 /-]		

# f61j: F.61J Bedömning av politikområden: Barnomsorgen			
Frågetext	Vad tycker Du om den politik som bedrivs i Sverige på följande samhällsområden? - Barnomsorgen		
Anmärkningar	F.10 i Riks-1, ej ställd i Riks-2		

f61j: F.61J Bedömning av politikområden: Barnomsorgen

Värde	Etikett	Fall	Procentandel
1	Mycket bra politik	42	2.6%
2	Ganska bra politik	381	23.6%
3	Varken bra eller dålig politik	591	36.7%
4	Ganska dålig politik	413	25.6%
5	Mycket dålig politik	184	11.4%
0	Uppgift saknas på delfrågan	39	
96	Frågan ej ställd i Riks-2	1842	
99	Uppgift saknas på hela frågan	54	

Varning: Dessa siffror visar att antalet fall finns i datafilen. De kan inte tolkas som sammanfattande statistik.

Information [Typ: diskret] [Format: numeric] [Spann: 1- 5] [Missing: */0]

Statistik [Ej vikt./ Vikt.] [Valid: 1611 /-] [Ej valid: 1935 /-]

f61k: F.61K Bedömning av politikområden: Hälso- och sjukvården

Frågetext Vad tycker Du om den politik som bedrivs i Sverige på följande samhällsområden? - Hälso- och sjukvården

Anmärkningar F.10 i Riks-1, ej ställd i Riks-2

Värde	Etikett	Fall	Procentandel
1	Mycket bra politik	35	2.1%
2	Ganska bra politik	258	15.8%
3	Varken bra eller dålig politik	393	24.1%
4	Ganska dålig politik	602	36.9%
5	Mycket dålig politik	344	21.1%
0	Uppgift saknas på delfrågan	18	
96	Frågan ej ställd i Riks-2	1842	
99	Uppgift saknas på hela frågan	54	

Varning: Dessa siffror visar att antalet fall finns i datafilen. De kan inte tolkas som sammanfattande statistik.

Information [Typ: diskret] [Format: numeric] [Spann: 1- 5] [Missing: */0]

Statistik [Ej vikt./ Vikt.] [Valid: 1632 /-] [Ej valid: 1914 /-]

f61l: F.61L Bedömning av politikområden: Sveriges ekonomi

Frågetext Vad tycker Du om den politik som bedrivs i Sverige på följande samhällsområden? - Sveriges ekonomi

Anmärkningar F.10 i Riks-1, ej ställd i Riks-2

Värde	Etikett	Fall	Procentandel
1	Mycket bra politik	69	4.3%
2	Ganska bra politik	508	31.5%
3	Varken bra eller dålig politik	618	38.3%
4	Ganska dålig politik	297	18.4%
5	Mycket dålig politik	120	7.4%
0	Uppgift saknas på delfrågan	38	
96	Frågan ej ställd i Riks-2	1842	
99	Uppgift saknas på hela frågan	54	

Varning: Dessa siffror visar att antalet fall finns i datafilen. De kan inte tolkas som sammanfattande statistik.

Information [Typ: diskret] [Format: numeric] [Spann: 1- 5] [Missing: */0]

# f61l: F.61L Bedömning av politikområden: Sveriges ekonomi	
Statistik [Ej vikt./ Vikt.]	[Valid: 1612 /-] [Ej valid: 1934 /-]

# f61m: F.61M Bedömning av politikområden: Massmedier			
Frågetext	Vad tycker Du om den politik som bedrivs i Sverige på följande samhällsområden? - Massmedier		
Anmärkningar	F.10 i Riks-1, ej ställd i Riks-2		
Värde	Etikett	Fall	Procentandel
1	Mycket bra politik	24	1.5%
2	Ganska bra politik	372	23.2%
3	Varken bra eller dålig politik	957	59.8%
4	Ganska dålig politik	187	11.7%
5	Mycket dålig politik	61	3.8%
0	Uppgift saknas på delfrågan	49	
96	Frågan ej ställd i Riks-2	1842	
99	Uppgift saknas på hela frågan	54	
<i>Varning: Dessa siffror visar att antalet fall finns i datafilen. De kan inte tolkas som sammanfattande statistik.</i>			
Information	[Typ: diskret] [Format: numeric] [Spann: 1- 5] [Missing: */0]		
Statistik [Ej vikt./ Vikt.]	[Valid: 1601 /-] [Ej valid: 1945 /-]		

# f61n: F.61N Bedömning av politikområden: IT			
Frågetext	Vad tycker Du om den politik som bedrivs i Sverige på följande samhällsområden? - Informationsteknologi (IT)		
Anmärkningar	F.10 i Riks-1, ej ställd i Riks-2		
Värde	Etikett	Fall	Procentandel
1	Mycket bra politik	109	6.9%
2	Ganska bra politik	562	35.4%
3	Varken bra eller dålig politik	742	46.7%
4	Ganska dålig politik	133	8.4%
5	Mycket dålig politik	43	2.7%
0	Uppgift saknas på delfrågan	61	
96	Frågan ej ställd i Riks-2	1842	
99	Uppgift saknas på hela frågan	54	
<i>Varning: Dessa siffror visar att antalet fall finns i datafilen. De kan inte tolkas som sammanfattande statistik.</i>			
Information	[Typ: diskret] [Format: numeric] [Spann: 1- 5] [Missing: */0]		
Statistik [Ej vikt./ Vikt.]	[Valid: 1589 /-] [Ej valid: 1957 /-]		

# f62a: F.62A Hur viktig egenskap för en rikspolitiker: Att vara ung			
Frågetext	Vilka egenskaper tycker Du är särskilt viktiga för en rikspolitiker? - Att vara ung		
Anmärkningar	F.11 i Riks-1, ej ställd i Riks-2		
Värde	Etikett	Fall	Procentandel
1	Mycket viktig egenskap	38	2.3%
2	Ganska viktig egenskap	217	13.4%
3	Varken viktig eller oviktig egenskap	676	41.6%
4	Ganska oviktig egenskap	442	27.2%
5	Mycket oviktig egenskap	252	15.5%

# f62a: F.62A Hur viktig egenskap för en rikspolitiker: Att vara ung			
Värde	Etikett	Fall	Procentandel
0	Uppgift saknas på delfrågan	33	
96	Frågan ej ställd i Riks-2	1842	
99	Uppgift saknas på hela frågan	46	
<i>Varning: Dessa siffror visar att antalet fall finns i datafilen. De kan inte tolkas som sammanfattande statistik.</i>			
Information	[Typ: diskret] [Format: numeric] [Spann: 1- 5] [Missing: */0]		
Statistik [Ej vikt./ Vikt.]	[Valid: 1625 /-] [Ej valid: 1921 /-]		

# f62b: F.62B Hur viktig egenskap för en rikspolitiker: Att ha förmåga att fatta snabba beslut			
Frågetext	Vilka egenskaper tycker Du är särskilt viktiga för en rikspolitiker? - Att ha förmåga att fatta snabba beslut		
Anmärkningar	F.11 i Riks-1, ej ställd i Riks-2		
Värde	Etikett	Fall	Procentandel
1	Mycket viktig egenskap	294	18.1%
2	Ganska viktig egenskap	852	52.3%
3	Varken viktig eller oviktig egenskap	294	18.1%
4	Ganska oviktig egenskap	161	9.9%
5	Mycket oviktig egenskap	27	1.7%
0	Uppgift saknas på delfrågan	30	
96	Frågan ej ställd i Riks-2	1842	
99	Uppgift saknas på hela frågan	46	
<i>Varning: Dessa siffror visar att antalet fall finns i datafilen. De kan inte tolkas som sammanfattande statistik.</i>			
Information	[Typ: diskret] [Format: numeric] [Spann: 1- 5] [Missing: */0]		
Statistik [Ej vikt./ Vikt.]	[Valid: 1628 /-] [Ej valid: 1918 /-]		

# f62c: F.62C Hur viktig egenskap för en rikspolitiker: Att vara en skicklig debattör			
Frågetext	Vilka egenskaper tycker Du är särskilt viktiga för en rikspolitiker? - Att vara en skicklig debattör		
Anmärkningar	F.11 i Riks-1, ej ställd i Riks-2		
Värde	Etikett	Fall	Procentandel
1	Mycket viktig egenskap	352	21.6%
2	Ganska viktig egenskap	823	50.5%
3	Varken viktig eller oviktig egenskap	302	18.5%
4	Ganska oviktig egenskap	116	7.1%
5	Mycket oviktig egenskap	38	2.3%
0	Uppgift saknas på delfrågan	27	
96	Frågan ej ställd i Riks-2	1842	
99	Uppgift saknas på hela frågan	46	
<i>Varning: Dessa siffror visar att antalet fall finns i datafilen. De kan inte tolkas som sammanfattande statistik.</i>			
Information	[Typ: diskret] [Format: numeric] [Spann: 1- 5] [Missing: */0]		
Statistik [Ej vikt./ Vikt.]	[Valid: 1631 /-] [Ej valid: 1915 /-]		

# f62d: F.62D Hur viktig egenskap för en rikspolitiker: Att göra sig bra i TV			
Frågetext	Vilka egenskaper tycker Du är särskilt viktiga för en rikspolitiker? - Att göra sig bra i TV		
Anmärkningar	F.11 i Riks-1, ej ställd i Riks-2		

f62d: F.62D Hur viktig egenskap för en rikspolitiker: Att göra sig bra i TV

Värde	Etikett	Fall	Procentandel
1	Mycket viktig egenskap	100	6.2%
2	Ganska viktig egenskap	439	27.0%
3	Varken viktig eller oviktig egenskap	497	30.6%
4	Ganska oviktig egenskap	322	19.8%
5	Mycket oviktig egenskap	265	16.3%
0	Uppgift saknas på delfrågan	35	
96	Frågan ej ställd i Riks-2	1842	
99	Uppgift saknas på hela frågan	46	

Varning: Dessa siffror visar att antalet fall finns i datafilen. De kan inte tolkas som sammanfattande statistik.

Information	[Typ: diskret] [Format: numeric] [Spann: 1- 5] [Missing: */0]
Statistik [Ej vikt./ Vikt.]	[Valid: 1623 /-] [Ej valid: 1923 /-]

f62e: F.62E Hur viktig egenskap för en rikspolitiker: Att vara kunnig i politiska sakfrågor

Frågetext	Vilka egenskaper tycker Du är särskilt viktiga för en rikspolitiker? - Att vara kunnig i politiska sakfrågor
Anmärkningar	F.11 i Riks-1, ej ställd i Riks-2

Värde	Etikett	Fall	Procentandel
1	Mycket viktig egenskap	1221	74.5%
2	Ganska viktig egenskap	354	21.6%
3	Varken viktig eller oviktig egenskap	50	3.0%
4	Ganska oviktig egenskap	8	0.5%
5	Mycket oviktig egenskap	7	0.4%
0	Uppgift saknas på delfrågan	18	
96	Frågan ej ställd i Riks-2	1842	
99	Uppgift saknas på hela frågan	46	

Varning: Dessa siffror visar att antalet fall finns i datafilen. De kan inte tolkas som sammanfattande statistik.

Information	[Typ: diskret] [Format: numeric] [Spann: 1- 5] [Missing: */0]
Statistik [Ej vikt./ Vikt.]	[Valid: 1640 /-] [Ej valid: 1906 /-]

f62f: F.62F Hur viktig egenskap för en rikspolitiker: Att vara som vanliga människor

Frågetext	Vilka egenskaper tycker Du är särskilt viktiga för en rikspolitiker? - Att vara som vanliga människor
Anmärkningar	F.11 i Riks-1, ej ställd i Riks-2

Värde	Etikett	Fall	Procentandel
1	Mycket viktig egenskap	872	53.2%
2	Ganska viktig egenskap	528	32.2%
3	Varken viktig eller oviktig egenskap	173	10.5%
4	Ganska oviktig egenskap	45	2.7%
5	Mycket oviktig egenskap	22	1.3%
0	Uppgift saknas på delfrågan	18	
96	Frågan ej ställd i Riks-2	1842	
99	Uppgift saknas på hela frågan	46	

Varning: Dessa siffror visar att antalet fall finns i datafilen. De kan inte tolkas som sammanfattande statistik.

Information	[Typ: diskret] [Format: numeric] [Spann: 1- 5] [Missing: */0]
--------------------	---

# f62f: F.62F Hur viktig egenskap för en rikspolitiker: Att vara som vanliga människor	
Statistik [Ej vikt./ Vikt.]	[Valid: 1640 /-] [Ej valid: 1906 /-]

# f62g: F.62G Hur viktig egenskap för en rikspolitiker: Att vara erfaren			
Frågetext	Vilka egenskaper tycker Du är särskilt viktiga för en rikspolitiker? - Att vara erfaren		
Anmärkningar	F.11 i Riks-1, ej ställd i Riks-2		
Värde	Etikett	Fall	Procentandel
1	Mycket viktig egenskap	850	51.9%
2	Ganska viktig egenskap	610	37.3%
3	Varken viktig eller oviktig egenskap	154	9.4%
4	Ganska oviktig egenskap	13	0.8%
5	Mycket oviktig egenskap	10	0.6%
0	Uppgift saknas på delfrågan	21	
96	Frågan ej ställd i Riks-2	1842	
99	Uppgift saknas på hela frågan	46	
<i>Varning: Dessa siffror visar att antalet fall finns i datafilen. De kan inte tolkas som sammanfattande statistik.</i>			
Information	[Typ: diskret] [Format: numeric] [Spann: 1- 5] [Missing: */0]		
Statistik [Ej vikt./ Vikt.]	[Valid: 1637 /-] [Ej valid: 1909 /-]		

# f62h: F.62H Hur viktig egenskap för en rikspolitiker: Att vara kvinna			
Frågetext	Vilka egenskaper tycker Du är särskilt viktiga för en rikspolitiker? - Att vara kvinna		
Anmärkningar	F.11 i Riks-1, ej ställd i Riks-2		
Värde	Etikett	Fall	Procentandel
1	Mycket viktig egenskap	91	5.6%
2	Ganska viktig egenskap	204	12.5%
3	Varken viktig eller oviktig egenskap	962	59.2%
4	Ganska oviktig egenskap	157	9.7%
5	Mycket oviktig egenskap	212	13.0%
0	Uppgift saknas på delfrågan	32	
96	Frågan ej ställd i Riks-2	1842	
99	Uppgift saknas på hela frågan	46	
<i>Varning: Dessa siffror visar att antalet fall finns i datafilen. De kan inte tolkas som sammanfattande statistik.</i>			
Information	[Typ: diskret] [Format: numeric] [Spann: 1- 5] [Missing: */0]		
Statistik [Ej vikt./ Vikt.]	[Valid: 1626 /-] [Ej valid: 1920 /-]		

# f62i: F.62I Hur viktig egenskap för en rikspolitiker: Att ha humor			
Frågetext	Vilka egenskaper tycker Du är särskilt viktiga för en rikspolitiker? - Att ha humor		
Anmärkningar	F.11 i Riks-1, ej ställd i Riks-2		
Värde	Etikett	Fall	Procentandel
1	Mycket viktig egenskap	338	20.7%
2	Ganska viktig egenskap	758	46.5%
3	Varken viktig eller oviktig egenskap	404	24.8%
4	Ganska oviktig egenskap	90	5.5%
5	Mycket oviktig egenskap	41	2.5%

# f62i: F.62I Hur viktig egenskap för en rikspolitiker: Att ha humor			
Värde	Etikett	Fall	Procentandel
0	Uppgift saknas på delfrågan	27	
96	Frågan ej ställd i Riks-2	1842	
99	Uppgift saknas på hela frågan	46	
<i>Varning: Dessa siffror visar att antalet fall finns i datafilen. De kan inte tolkas som sammanfattande statistik.</i>			
Information	[Typ: diskret] [Format: numeric] [Spann: 1- 5] [Missing: */0]		
Statistik [Ej vikt./ Vikt.]	[Valid: 1631 /-] [Ej valid: 1915 /-]		

# f62j: F.62J Hur viktig egenskap för en rikspolitiker: Att vara inspirerande			
Frågetext	Vilka egenskaper tycker Du är särskilt viktiga för en rikspolitiker? - Att vara inspirerande		
Anmärkningar	F.11 i Riks-1, ej ställd i Riks-2		
Värde	Etikett	Fall	Procentandel
1	Mycket viktig egenskap	637	39.2%
2	Ganska viktig egenskap	804	49.4%
3	Varken viktig eller oviktig egenskap	150	9.2%
4	Ganska oviktig egenskap	18	1.1%
5	Mycket oviktig egenskap	17	1.0%
0	Uppgift saknas på delfrågan	32	
96	Frågan ej ställd i Riks-2	1842	
99	Uppgift saknas på hela frågan	46	
<i>Varning: Dessa siffror visar att antalet fall finns i datafilen. De kan inte tolkas som sammanfattande statistik.</i>			
Information	[Typ: diskret] [Format: numeric] [Spann: 1- 5] [Missing: */0]		
Statistik [Ej vikt./ Vikt.]	[Valid: 1626 /-] [Ej valid: 1920 /-]		

# f62k: F.62K Hur viktig egenskap för en rikspolitiker: Att vara ärlig			
Frågetext	Vilka egenskaper tycker Du är särskilt viktiga för en rikspolitiker? - Att vara ärlig		
Anmärkningar	F.11 i Riks-1, ej ställd i Riks-2		
Värde	Etikett	Fall	Procentandel
1	Mycket viktig egenskap	1419	86.2%
2	Ganska viktig egenskap	191	11.6%
3	Varken viktig eller oviktig egenskap	23	1.4%
4	Ganska oviktig egenskap	3	0.2%
5	Mycket oviktig egenskap	10	0.6%
0	Uppgift saknas på delfrågan	12	
96	Frågan ej ställd i Riks-2	1842	
99	Uppgift saknas på hela frågan	46	
<i>Varning: Dessa siffror visar att antalet fall finns i datafilen. De kan inte tolkas som sammanfattande statistik.</i>			
Information	[Typ: diskret] [Format: numeric] [Spann: 1- 5] [Missing: */0]		
Statistik [Ej vikt./ Vikt.]	[Valid: 1646 /-] [Ej valid: 1900 /-]		

# f62l: F.62L Hur viktig egenskap för en rikspolitiker: Att vara en stark ledare			
Frågetext	Vilka egenskaper tycker Du är särskilt viktiga för en rikspolitiker? - Att vara en stark ledare		
Anmärkningar	F.11 i Riks-1, ej ställd i Riks-2		

f62l: F.62L Hur viktig egenskap för en rikspolitiker: Att vara en stark ledare

Värde	Etikett	Fall	Procentandel
1	Mycket viktig egenskap	795	48.5%
2	Ganska viktig egenskap	621	37.9%
3	Varken viktig eller oviktig egenskap	185	11.3%
4	Ganska oviktig egenskap	20	1.2%
5	Mycket oviktig egenskap	17	1.0%
0	Uppgift saknas på delfrågan	20	
96	Frågan ej ställd i Riks-2	1842	
99	Uppgift saknas på hela frågan	46	

Varning: Dessa siffror visar att antalet fall finns i datafilen. De kan inte tolkas som sammanfattande statistik.

Information	[Typ: diskret] [Format: numeric] [Spann: 1- 5] [Missing: */0]
Statistik [Ej vikt./ Vikt.]	[Valid: 1638 /-] [Ej valid: 1908 /-]

f63: F.63 Inställning till hur regeringen sköter sin uppgift

Frågetext	Hur tycker du regeringen sköter sin uppgift?
Anmärkningar	F.16 i Riks-1, ej ställd i Riks-2

Värde	Etikett	Fall	Procentandel
1	Mycket bra	38	2.3%
2	Ganska bra	510	30.9%
3	Varken bra eller dåligt	615	37.3%
4	Ganska dåligt	359	21.8%
5	Mycket dåligt	126	7.6%
96	Frågan ej ställd i Riks-2	1842	
99	Uppgift saknas	56	

Varning: Dessa siffror visar att antalet fall finns i datafilen. De kan inte tolkas som sammanfattande statistik.

Information	[Typ: diskret] [Format: numeric] [Spann: 1- 5] [Missing: *]
Statistik [Ej vikt./ Vikt.]	[Valid: 1648 /-] [Ej valid: 1898 /-]

f64a: F.64A Hur viktigt skäl för val av parti: Partiet har kompetenta personer som kan sköta landets politik

Frågetext	Om det vore val i dag, hur viktiga skulle följande skäl vara för Ditt val av parti? - Partiet har kompetenta personer som kan sköta landets politik
Anmärkningar	F.20 i Riks-1, ej ställd i Riks-2

Värde	Etikett	Fall	Procentandel
1	Ett av de absolut viktigaste skälen	1207	76.3%
2	Ganska viktigt skäl	337	21.3%
3	Inte särskilt viktigt skäl	24	1.5%
4	Inte alls viktigt skäl	14	0.9%
0	Uppgift saknas på delfrågan	37	
96	Frågan ej ställd i Riks-2	1842	
99	Uppgift saknas på hela frågan	85	

Varning: Dessa siffror visar att antalet fall finns i datafilen. De kan inte tolkas som sammanfattande statistik.

Information	[Typ: diskret] [Format: numeric] [Spann: 1- 4] [Missing: */0]
Statistik [Ej vikt./ Vikt.]	[Valid: 1582 /-] [Ej valid: 1964 /-]

# f64b: F.64B Hur viktigt skäl för val av parti: Partiet har en bra ideologi			
Frågetext	Om det vore val i dag, hur viktiga skulle följande skäl vara för Ditt val av parti? - Partiet har en bra ideologi		
Anmärkningar	F.20 i Riks-1, ej ställd i Riks-2		
Värde	Etikett	Fall	Procentandel
1	Ett av de absolut viktigaste skälen	813	51.7%
2	Ganska viktigt skäl	629	40.0%
3	Inte skärskilt viktigt skäl	104	6.6%
4	Inte alls viktigt skäl	26	1.7%
0	Uppgift saknas på delfrågan	47	
96	Frågan ej ställd i Riks-2	1842	
99	Uppgift saknas på hela frågan	85	
<i>Varning: Dessa siffror visar att antalet fall finns i datafilen. De kan inte tolkas som sammanfattande statistik.</i>			
Information	[Typ: diskret] [Format: numeric] [Spann: 1- 4] [Missing: */0]		
Statistik [Ej vikt./ Vikt.]	[Valid: 1572 /-] [Ej valid: 1974 /-]		

# f64c: F.64C Hur viktigt skäl för val av parti: Partiet har bra åsikter i de frågor jag tycker är viktiga			
Frågetext	Om det vore val i dag, hur viktiga skulle följande skäl vara för Ditt val av parti? - Partiet har bra åsikter i de frågor jag tycker är viktiga		
Anmärkningar	F.20 i Riks-1, ej ställd i Riks-2		
Värde	Etikett	Fall	Procentandel
1	Ett av de absolut viktigaste skälen	951	60.4%
2	Ganska viktigt skäl	570	36.2%
3	Inte skärskilt viktigt skäl	43	2.7%
4	Inte alls viktigt skäl	11	0.7%
0	Uppgift saknas på delfrågan	44	
96	Frågan ej ställd i Riks-2	1842	
99	Uppgift saknas på hela frågan	85	
<i>Varning: Dessa siffror visar att antalet fall finns i datafilen. De kan inte tolkas som sammanfattande statistik.</i>			
Information	[Typ: diskret] [Format: numeric] [Spann: 1- 4] [Missing: */0]		
Statistik [Ej vikt./ Vikt.]	[Valid: 1575 /-] [Ej valid: 1971 /-]		

# f64d: F.64D Hur viktigt skäl för val av parti: Partiet har en bra partiledare			
Frågetext	Om det vore val i dag, hur viktiga skulle följande skäl vara för Ditt val av parti? - Partiet har en bra partiledare		
Anmärkningar	F.20 i Riks-1, ej ställd i Riks-2		
Värde	Etikett	Fall	Procentandel
1	Ett av de absolut viktigaste skälen	633	40.4%
2	Ganska viktigt skäl	744	47.5%
3	Inte skärskilt viktigt skäl	159	10.1%
4	Inte alls viktigt skäl	31	2.0%
0	Uppgift saknas på delfrågan	52	
96	Frågan ej ställd i Riks-2	1842	
99	Uppgift saknas på hela frågan	85	
<i>Varning: Dessa siffror visar att antalet fall finns i datafilen. De kan inte tolkas som sammanfattande statistik.</i>			
Information	[Typ: diskret] [Format: numeric] [Spann: 1- 4] [Missing: */0]		












# f64d: F.64D Hur viktigt skäl för val av parti: Partiet har en bra partiledare	
Statistik [Ej vikt./ Vikt.]	[Valid: 1567 /-] [Ej valid: 1979 /-]










# f64e: F.64E Hur viktigt skäl för val av parti: Partiet är det minst dåliga av de alternativ som finns			
Frågetext	Om det vore val i dag, hur viktiga skulle följande skäl vara för Ditt val av parti? - Partiet är det minst dåliga av de alternativ som finns		
Anmärkningar	F.20 i Riks-1, ej ställd i Riks-2		
Värde	Etikett	Fall	Procentandel
1	Ett av de absolut viktigaste skälen	324	21.5%
2	Ganska viktigt skäl	450	29.8%
3	Inte särskilt viktigt skäl	504	33.4%
4	Inte alls viktigt skäl	231	15.3%
0	Uppgift saknas på delfrågan	110	
96	Frågan ej ställd i Riks-2	1842	
99	Uppgift saknas på hela frågan	85	
<i>Varning: Dessa siffror visar att antalet fall finns i datafilen. De kan inte tolkas som sammanfattande statistik.</i>			
Information	[Typ: diskret] [Format: numeric] [Spann: 1- 4] [Missing: */0]		
Statistik [Ej vikt./ Vikt.]	[Valid: 1509 /-] [Ej valid: 2037 /-]		

# f64f: F.64F Hur viktigt skäl för val av parti: Åsikter framförda i radio, TV och tidningar			
Frågetext	Om det vore val i dag, hur viktiga skulle följande skäl vara för Ditt val av parti? - Åsikter framförda i radio, TV och tidningar		
Anmärkningar	F.20 i Riks-1, ej ställd i Riks-2		
Värde	Etikett	Fall	Procentandel
1	Ett av de absolut viktigaste skälen	206	13.3%
2	Ganska viktigt skäl	771	49.7%
3	Inte särskilt viktigt skäl	460	29.6%
4	Inte alls viktigt skäl	115	7.4%
0	Uppgift saknas på delfrågan	67	
96	Frågan ej ställd i Riks-2	1842	
99	Uppgift saknas på hela frågan	85	
<i>Varning: Dessa siffror visar att antalet fall finns i datafilen. De kan inte tolkas som sammanfattande statistik.</i>			
Information	[Typ: diskret] [Format: numeric] [Spann: 1- 4] [Missing: */0]		
Statistik [Ej vikt./ Vikt.]	[Valid: 1552 /-] [Ej valid: 1994 /-]		

# f64g: F.64G Hur viktigt skäl för val av parti: Brukar alltid rösta på samma parti			
Frågetext	Om det vore val i dag, hur viktiga skulle följande skäl vara för Ditt val av parti? - Jag brukar alltid rösta på samma parti		
Anmärkningar	F.20 i Riks-1, ej ställd i Riks-2		
Värde	Etikett	Fall	Procentandel
1	Ett av de absolut viktigaste skälen	199	12.8%
2	Ganska viktigt skäl	200	12.9%
3	Inte särskilt viktigt skäl	465	29.9%
4	Inte alls viktigt skäl	692	44.5%
0	Uppgift saknas på delfrågan	63	

# f64g: F.64G Hur viktigt skäl för val av parti: Brukar alltid rösta på samma parti			
Värde	Etikett	Fall	Procentandel
96	Frågan ej ställd i Riks-2	1842	
99	Uppgift saknas på hela frågan	85	
<i>Varning: Dessa siffror visar att antalet fall finns i datafilen. De kan inte tolkas som sammanfattande statistik.</i>			
Information	[Typ: diskret] [Format: numeric] [Spann: 1- 4] [Missing: */0]		
Statistik [Ej vikt./ Vikt.]	[Valid: 1556 /-] [Ej valid: 1990 /-]		

# f65aa: F.65AA Gillar/ogillar: Centerpartiet			
Inledande fråga	Den här frågan gäller hur mycket man allmänt sett gillar respektive ogillar de politiska partierna.		
Frågetext	Var skulle Du personligen vilja placera de olika partierna på nedanstående skala? - Centerpartiet		
Anmärkningar	F.18 i Riks-1, ej ställd i Riks-2		
Värde	Etikett	Fall	Procentandel
-5	(-5) Ogillar starkt	125	 7.9%
-4	(-4)	63	 4.0%
-3	(-3)	117	 7.4%
-2	(-2)	101	 6.4%
-1	(-1)	107	 6.8%
0	(0) Varken gillar eller ogillar	717	 45.4%
1	(+1)	149	 9.4%
2	(+2)	110	 7.0%
3	(+3)	54	 3.4%
4	(+4)	21	 1.3%
5	(+5) Gillar starkt	16	 1.0%
96	Frågan ej ställd i Riks-2	1842	
97	Uppgift saknas på delfrågan	49	
99	Uppgift saknas på hela frågan	75	
<i>Varning: Dessa siffror visar att antalet fall finns i datafilen. De kan inte tolkas som sammanfattande statistik.</i>			
Information	[Typ: diskret] [Format: numeric] [Spann: -5- 5] [Missing: *]		
Statistik [Ej vikt./ Vikt.]	[Valid: 1580 /-] [Ej valid: 1966 /-]		

# f65ab: F.65AB Gillar/ogillar: Moderaterna			
Frågetext	Var skulle Du personligen vilja placera de olika partierna på nedanstående skala? - Moderaterna		
Anmärkningar	F.18 i Riks-1, ej ställd i Riks-2		
Värde	Etikett	Fall	Procentandel
-5	(-5) Ogillar starkt	264	 16.6%
-4	(-4)	106	 6.7%
-3	(-3)	128	 8.1%
-2	(-2)	82	 5.2%
-1	(-1)	61	 3.8%
0	(0) Varken gillar eller ogillar	298	 18.8%
1	(+1)	108	 6.8%
2	(+2)	147	 9.3%
3	(+3)	184	 11.6%

# f65ab: F.65AB Gillar/ogillar: Moderaterna			
Värde	Etikett	Fall	Procentandel
4	(+4)	134	8.4%
5	(+5) Gillar starkt	75	4.7%
96	Frågan ej ställd i Riks-2	1842	
97	Uppgift saknas på delfrågan	42	
99	Uppgift saknas på hela frågan	75	
<i>Varning: Dessa siffror visar att antalet fall finns i datafilen. De kan inte tolkas som sammanfattande statistik.</i>			
Information	[Typ: diskret] [Format: numeric] [Spann: -5- 5] [Missing: *]		
Statistik [Ej vikt./ Vikt.]	[Valid: 1587 /-] [Ej valid: 1959 /-]		

# f65ac: F.65AC Gillar/ogillar: Vänsterpartiet			
Frågetext	Var skulle Du personligen vilja placera de olika partierna på nedanstående skala? - Vänsterpartiet		
Anmärkningar	F.18 i Riks-1, ej ställd i Riks-2		
Värde	Etikett	Fall	Procentandel
-5	(-5) Ogillar starkt	288	18.2%
-4	(-4)	99	6.3%
-3	(-3)	104	6.6%
-2	(-2)	77	4.9%
-1	(-1)	69	4.4%
0	(0) Varken gillar eller ogillar	339	21.4%
1	(+1)	136	8.6%
2	(+2)	113	7.1%
3	(+3)	178	11.3%
4	(+4)	116	7.3%
5	(+5) Gillar starkt	63	4.0%
96	Frågan ej ställd i Riks-2	1842	
97	Uppgift saknas på delfrågan	47	
99	Uppgift saknas på hela frågan	75	
<i>Varning: Dessa siffror visar att antalet fall finns i datafilen. De kan inte tolkas som sammanfattande statistik.</i>			
Information	[Typ: diskret] [Format: numeric] [Spann: -5- 5] [Missing: *]		
Statistik [Ej vikt./ Vikt.]	[Valid: 1582 /-] [Ej valid: 1964 /-]		

# f65ad: F.65AD Gillar/ogillar: Folkpartiet			
Frågetext	Var skulle Du personligen vilja placera de olika partierna på nedanstående skala? - Folkpartiet		
Anmärkning	F.18 i Riks-1, ej ställd i Riks-2		
Värde	Etikett	Fall	Procentandel
-5	(-5) Ogillar starkt	128	8.1%
-4	(-4)	74	4.7%
-3	(-3)	110	7.0%
-2	(-2)	120	7.6%
-1	(-1)	130	8.3%
0	(0) Varken gillar eller ogillar	577	36.7%
1	(+1)	152	9.7%
2	(+2)	134	8.5%
3	(+3)	89	5.7%
4	(+4)	43	2.7%
5	(+5) Gillar starkt	16	1.0%
96	Frågan ej ställd i Riks-2	1842	
97	Uppgift saknas på delfrågan	56	
99	Uppgift saknas på hela frågan	75	
<i>Varning: Dessa siffror visar att antalet fall finns i datafilen. De kan inte tolkas som sammanfattande statistik.</i>			
Information	[Typ: diskret] [Format: numeric] [Spann: -5- 5] [Missing: *]		
Statistik [Ej vikt./ Vikt.]	[Valid: 1573 /-] [Ej valid: 1973 /-]		

# f65ae: F.65AE Gillar/ogillar: Socialdemokraterna			
Frågetext	Var skulle Du personligen vilja placera de olika partierna på nedanstående skala? - Socialdemokraterna		
Anmärkning	F.18 i Riks-1, ej ställd i Riks-2		
Värde	Etikett	Fall	Procentandel
-5	(-5) Ogillar starkt	128	8.1%
-4	(-4)	80	5.1%
-3	(-3)	100	6.3%
-2	(-2)	95	6.0%
-1	(-1)	98	6.2%
0	(0) Varken gillar eller ogillar	312	19.8%
1	(+1)	149	9.4%
2	(+2)	170	10.8%
3	(+3)	227	14.4%
4	(+4)	141	8.9%
5	(+5) Gillar starkt	79	5.0%
96	Frågan ej ställd i Riks-2	1842	
97	Uppgift saknas på delfrågan	50	
99	Uppgift saknas på hela frågan	75	
<i>Varning: Dessa siffror visar att antalet fall finns i datafilen. De kan inte tolkas som sammanfattande statistik.</i>			
Information	[Typ: diskret] [Format: numeric] [Spann: -5- 5] [Missing: *]		
Statistik [Ej vikt./ Vikt.]	[Valid: 1579 /-] [Ej valid: 1967 /-]		

# f65af: F.65AF Gillar/ogillar: Miljöpartiet			
Frågetext	Var skulle Du personligen vilja placera de olika partierna på nedanstående skala? - Miljöpartiet		
Anmärkning	F.18 i Riks-1, ej ställd i Riks-2		
Värde	Etikett	Fall	Procentandel
-5	(-5) Ogillar starkt	216	13.7%
-4	(-4)	97	6.2%
-3	(-3)	95	6.0%
-2	(-2)	93	5.9%
-1	(-1)	86	5.5%
0	(0) Varken gillar eller ogillar	453	28.8%
1	(+1)	195	12.4%
2	(+2)	164	10.4%
3	(+3)	107	6.8%
4	(+4)	41	2.6%
5	(+5) Gillar starkt	24	1.5%
96	Frågan ej ställd i Riks-2	1842	
97	Uppgift saknas på delfrågan	58	
99	Uppgift saknas på hela frågan	75	
<i>Varning: Dessa siffror visar att antalet fall finns i datafilen. De kan inte tolkas som sammanfattande statistik.</i>			
Information	[Typ: diskret] [Format: numeric] [Spann: -5- 5] [Missing: *]		
Statistik [Ej vikt./ Vikt.]	[Valid: 1571 /-] [Ej valid: 1975 /-]		

# f65ag: F.65AG Gillar/ogillar: Kristdemokraterna			
Frågetext	Var skulle Du personligen vilja placera de olika partierna på nedanstående skala? - Kristdemokraterna		
Anmärkning	F.18 i Riks-1, ej ställd i Riks-2		
Värde	Etikett	Fall	Procentandel
-5	(-5) Ogillar starkt	218	13.7%
-4	(-4)	85	5.4%
-3	(-3)	88	5.5%
-2	(-2)	81	5.1%
-1	(-1)	81	5.1%
0	(0) Varken gillar eller ogillar	387	24.4%
1	(+1)	155	9.8%
2	(+2)	163	10.3%
3	(+3)	168	10.6%
4	(+4)	117	7.4%
5	(+5) Gillar starkt	44	2.8%
96	Frågan ej ställd i Riks-2	1842	
97	Uppgift saknas på delfrågan	42	
99	Uppgift saknas på hela frågan	75	
<i>Varning: Dessa siffror visar att antalet fall finns i datafilen. De kan inte tolkas som sammanfattande statistik.</i>			
Information	[Typ: diskret] [Format: numeric] [Spann: -5- 5] [Missing: *]		
Statistik [Ej vikt./ Vikt.]	[Valid: 1587 /-] [Ej valid: 1959 /-]		

# f65ba: F.65BA Gillar/ogillar: Lennart Daléus			
Frågetext	Om Du skulle använda samma skala för partiledarna, var skulle Du placera Lennart Daléus		
Anmärkning	F.18 i Riks-1, ej ställd i Riks-2		
Värde	Etikett	Fall	Procentandel
-5	(-5) Ogillar starkt	181	11.5%
-4	(-4)	112	7.1%
-3	(-3)	122	7.7%
-2	(-2)	139	8.8%
-1	(-1)	108	6.9%
0	(0) Varken gillar eller ogillar	688	43.7%
1	(+1)	116	7.4%
2	(+2)	60	3.8%
3	(+3)	31	2.0%
4	(+4)	7	0.4%
5	(+5) Gillar starkt	11	0.7%
96	Frågan ej ställd i Riks-2	1842	
97	Uppgift saknas på delfrågan	54	
99	Uppgift saknas på hela frågan	75	
<i>Varning: Dessa siffror visar att antalet fall finns i datafilen. De kan inte tolkas som sammanfattande statistik.</i>			
Information	[Typ: diskret] [Format: numeric] [Spann: -5- 5] [Missing: *]		
Statistik [Ej vikt./ Vikt.]	[Valid: 1575 /-] [Ej valid: 1971 /-]		

# f65bb: F.65BB Gillar/ogillar: Bo Lundgren			
Frågetext	Om Du skulle använda samma skala för partiledarna, var skulle Du placera Bo Lundgren		
Anmärkning	F.18 i Riks-1, ej ställd i Riks-2		
Värde	Etikett	Fall	Procentandel
-5	(-5) Ogillar starkt	217	13.8%
-4	(-4)	97	6.2%
-3	(-3)	101	6.4%
-2	(-2)	98	6.2%
-1	(-1)	88	5.6%
0	(0) Varken gillar eller ogillar	488	31.1%
1	(+1)	122	7.8%
2	(+2)	140	8.9%
3	(+3)	119	7.6%
4	(+4)	62	3.9%
5	(+5) Gillar starkt	38	2.4%
96	Frågan ej ställd i Riks-2	1842	
97	Uppgift saknas på delfrågan	59	
99	Uppgift saknas på hela frågan	75	
<i>Varning: Dessa siffror visar att antalet fall finns i datafilen. De kan inte tolkas som sammanfattande statistik.</i>			
Information	[Typ: diskret] [Format: numeric] [Spann: -5- 5] [Missing: *]		
Statistik [Ej vikt./ Vikt.]	[Valid: 1570 /-] [Ej valid: 1976 /-]		

# f65bc: F.65BC Gillar/ogillar: Gudrun Schyman			
Frågetext	Om Du skulle använda samma skala för partiledarna, var skulle Du placera Gudrun Schyman		
Anmärkningar	F.18 i Riks-1, ej ställd i Riks-2		
Värde	Etikett	Fall	Procentandel
-5	(-5) Ogillar starkt	195	12.4%
-4	(-4)	72	4.6%
-3	(-3)	80	5.1%
-2	(-2)	71	4.5%
-1	(-1)	81	5.1%
0	(0) Varken gillar eller ogillar	248	15.7%
1	(+1)	164	10.4%
2	(+2)	178	11.3%
3	(+3)	188	11.9%
4	(+4)	160	10.2%
5	(+5) Gillar starkt	139	8.8%
96	Frågan ej ställd i Riks-2	1842	
97	Uppgift saknas på delfrågan	53	
99	Uppgift saknas på hela frågan	75	
<i>Varning: Dessa siffror visar att antalet fall finns i datafilen. De kan inte tolkas som sammanfattande statistik.</i>			
Information	[Typ: diskret] [Format: numeric] [Spann: -5- 5] [Missing: *]		
Statistik [Ej vikt./ Vikt.]	[Valid: 1576 /-] [Ej valid: 1970 /-]		

# f65bd: F.65BD Gillar/ogillar: Lars Leijonborg			
Frågetext	Om Du skulle använda samma skala för partiledarna, var skulle Du placera Lars Leijonborg		
Anmärkningar	F.18 i Riks-1, ej ställd i Riks-2		
Värde	Etikett	Fall	Procentandel
-5	(-5) Ogillar starkt	196	12.6%
-4	(-4)	116	7.4%
-3	(-3)	147	9.4%
-2	(-2)	128	8.2%
-1	(-1)	112	7.2%
0	(0) Varken gillar eller ogillar	550	35.3%
1	(+1)	132	8.5%
2	(+2)	88	5.6%
3	(+3)	64	4.1%
4	(+4)	19	1.2%
5	(+5) Gillar starkt	8	0.5%
96	Frågan ej ställd i Riks-2	1842	
97	Uppgift saknas på delfrågan	69	
99	Uppgift saknas på hela frågan	75	
<i>Varning: Dessa siffror visar att antalet fall finns i datafilen. De kan inte tolkas som sammanfattande statistik.</i>			
Information	[Typ: diskret] [Format: numeric] [Spann: -5- 5] [Missing: *]		
Statistik [Ej vikt./ Vikt.]	[Valid: 1560 /-] [Ej valid: 1986 /-]		

# f65be: F.65BE Gillar/ogillar: Göran Persson			
Frågetext	Om Du skulle använda samma skala för partiledarna, var skulle Du placera Göran Persson		
Anmärkningar	F.18 i Riks-1, ej ställd i Riks-2		
Värde	Etikett	Fall	Procentandel
-5	(-5) Ogillar starkt	216	13.7%
-4	(-4)	109	6.9%
-3	(-3)	87	5.5%
-2	(-2)	114	7.2%
-1	(-1)	113	7.2%
0	(0) Varken gillar eller ogillar	323	20.5%
1	(+1)	154	9.8%
2	(+2)	166	10.5%
3	(+3)	153	9.7%
4	(+4)	86	5.4%
5	(+5) Gillar starkt	57	3.6%
96	Frågan ej ställd i Riks-2	1842	
97	Uppgift saknas på delfrågan	51	
99	Uppgift saknas på hela frågan	75	
<i>Varning: Dessa siffror visar att antalet fall finns i datafilen. De kan inte tolkas som sammanfattande statistik.</i>			
Information	[Typ: diskret] [Format: numeric] [Spann: -5- 5] [Missing: *]		
Statistik [Ej vikt./ Vikt.]	[Valid: 1578 /-] [Ej valid: 1968 /-]		

# f65bf: F.65BF Gillar/ogillar: Matz Hammarström			
Frågetext	Om Du skulle använda samma skala för partiledarna, var skulle Du placera Matz Hammarström		
Anmärkningar	F.18 i Riks-1, ej ställd i Riks-2		
Värde	Etikett	Fall	Procentandel
-5	(-5) Ogillar starkt	138	9.2%
-4	(-4)	71	4.7%
-3	(-3)	99	6.6%
-2	(-2)	69	4.6%
-1	(-1)	62	4.1%
0	(0) Varken gillar eller ogillar	944	62.9%
1	(+1)	55	3.7%
2	(+2)	39	2.6%
3	(+3)	13	0.9%
4	(+4)	4	0.3%
5	(+5) Gillar starkt	6	0.4%
96	Frågan ej ställd i Riks-2	1842	
97	Uppgift saknas på delfrågan	128	
99	Uppgift saknas på hela frågan	76	
<i>Varning: Dessa siffror visar att antalet fall finns i datafilen. De kan inte tolkas som sammanfattande statistik.</i>			
Information	[Typ: diskret] [Format: numeric] [Spann: -5- 5] [Missing: *]		
Statistik [Ej vikt./ Vikt.]	[Valid: 1500 /-] [Ej valid: 2046 /-]		

# f65bg: F.65BG Gillar/ogillar: Lotta Nilsson-Hedström			
Frågetext	Om Du skulle använda samma skala för partiledarna, var skulle Du placera Lotta Nilsson-Hedström		
Anmärkningar	F.18 i Riks-1, ej ställd i Riks-2		
Värde	Etikett	Fall	Procentandel
-5	(-5) Ogillar starkt	146	9.6%
-4	(-4)	71	4.7%
-3	(-3)	96	6.3%
-2	(-2)	73	4.8%
-1	(-1)	57	3.8%
0	(0) Varken gillar eller ogillar	915	60.4%
1	(+1)	63	4.2%
2	(+2)	52	3.4%
3	(+3)	22	1.5%
4	(+4)	15	1.0%
5	(+5) Gillar starkt	6	0.4%
96	Frågan ej ställd i Riks-2	1842	
97	Uppgift saknas på delfrågan	113	
99	Uppgift saknas på hela frågan	75	
<i>Varning: Dessa siffror visar att antalet fall finns i datafilen. De kan inte tolkas som sammanfattande statistik.</i>			
Information	[Typ: diskret] [Format: numeric] [Spann: -5- 5] [Missing: *]		
Statistik [Ej vikt./ Vikt.]	[Valid: 1516 /-] [Ej valid: 2030 /-]		

# f65bh: F.65BH Gillar/ogillar: Alf Svensson			
Frågetext	Om Du skulle använda samma skala för partiledarna, var skulle Du placera Alf Svensson		
Anmärkningar	F.18 i Riks-1, ej ställd i Riks-2		
Värde	Etikett	Fall	Procentandel
-5	(-5) Ogillar starkt	147	9.3%
-4	(-4)	72	4.6%
-3	(-3)	75	4.7%
-2	(-2)	62	3.9%
-1	(-1)	67	4.2%
0	(0) Varken gillar eller ogillar	304	19.2%
1	(+1)	198	12.5%
2	(+2)	170	10.8%
3	(+3)	197	12.5%
4	(+4)	170	10.8%
5	(+5) Gillar starkt	119	7.5%
96	Frågan ej ställd i Riks-2	1842	
97	Uppgift saknas på delfrågan	48	
99	Uppgift saknas på hela frågan	75	
<i>Varning: Dessa siffror visar att antalet fall finns i datafilen. De kan inte tolkas som sammanfattande statistik.</i>			
Information	[Typ: diskret] [Format: numeric] [Spann: -5- 5] [Missing: *]		
Statistik [Ej vikt./ Vikt.]	[Valid: 1581 /-] [Ej valid: 1965 /-]		

# f65ca: F.65CA Gillar/ogillar: Tony Blair			
Frågetext	Om Du skulle använda samma skala för några utländska politiker, var skulle Du placera Tony Blair		
Anmärkningar	F.18 i Riks-1, ej ställd i Riks-2		
Värde	Etikett	Fall	Procentandel
-5	(-5) Ogillar starkt	34	2.2%
-4	(-4)	9	0.6%
-3	(-3)	20	1.3%
-2	(-2)	37	2.3%
-1	(-1)	39	2.5%
0	(0) Varken gillar eller ogillar	613	38.8%
1	(+1)	185	11.7%
2	(+2)	248	15.7%
3	(+3)	190	12.0%
4	(+4)	71	4.5%
5	(+5) Gillar starkt	50	3.2%
9	Personen okänd för mig	85	5.4%
96	Frågan ej ställd i Riks-2	1842	
97	Uppgift saknas på delfrågan	48	
99	Uppgift saknas på hela frågan	75	
<i>Varning: Dessa siffror visar att antalet fall finns i datafilen. De kan inte tolkas som sammanfattande statistik.</i>			
Information	[Typ: diskret] [Format: numeric] [Spann: -5- 9] [Missing: *]		
Statistik [Ej vikt./ Vikt.]	[Valid: 1581 /-] [Ej valid: 1965 /-]		

# f65cb: F.65CB Gillar/ogillar: George W. Bush			
Frågetext	Om Du skulle använda samma skala för några utländska politiker, var skulle Du placera George W. Bush		
Anmärkningar	F.18 i Riks-1, ej ställd i Riks-2		
Värde	Etikett	Fall	Procentandel
-5	(-5) Ogillar starkt	150	9.6%
-4	(-4)	65	4.1%
-3	(-3)	115	7.3%
-2	(-2)	90	5.7%
-1	(-1)	90	5.7%
0	(0) Varken gillar eller ogillar	707	45.1%
1	(+1)	93	5.9%
2	(+2)	88	5.6%
3	(+3)	64	4.1%
4	(+4)	14	0.9%
5	(+5) Gillar starkt	12	0.8%
9	Personen okänd för mig	81	5.2%
96	Frågan ej ställd i Riks-2	1842	
97	Uppgift saknas på delfrågan	60	
99	Uppgift saknas på hela frågan	75	
<i>Varning: Dessa siffror visar att antalet fall finns i datafilen. De kan inte tolkas som sammanfattande statistik.</i>			
Information	[Typ: diskret] [Format: numeric] [Spann: -5- 9] [Missing: *]		
Statistik [Ej vikt./ Vikt.]	[Valid: 1569 /-] [Ej valid: 1977 /-]		

f65cb: F.65CB Gillar/ogillar: George W. Bush**# f65cc: F.65CC Gillar/ogillar: Jacques Chirac**

Frågetext	Om Du skulle använda samma skala för några utländska politiker, var skulle Du placera Jacques Chirac		
Anmärkningar	F.18 i Riks-1, ej ställd i Riks-2		
Värde	Etikett	Fall	Procentandel
-5	(-5) Ogillar starkt	91	5.8%
-4	(-4)	48	3.1%
-3	(-3)	85	5.4%
-2	(-2)	109	7.0%
-1	(-1)	99	6.3%
0	(0) Varken gillar eller ogillar	726	46.4%
1	(+1)	112	7.2%
2	(+2)	87	5.6%
3	(+3)	36	2.3%
4	(+4)	15	1.0%
5	(+5) Gillar starkt	12	0.8%
9	Personen okänd för mig	143	9.1%
96	Frågan ej ställd i Riks-2	1842	
97	Uppgift saknas på delfrågan	66	
99	Uppgift saknas på hela frågan	75	
<i>Varning: Dessa siffror visar att antalet fall finns i datafilen. De kan inte tolkas som sammanfattande statistik.</i>			
Information	[Typ: diskret] [Format: numeric] [Spann: -5- 9] [Missing: *]		
Statistik [Ej vikt./ Vikt.]	[Valid: 1563 /-] [Ej valid: 1983 /-]		

f65cd: F.65CD Gillar/ogillar: Al Gore

Frågetext	Om Du skulle använda samma skala för några utländska politiker, var skulle Du placera Al Gore		
Anmärkningar	F.18 i Riks-1, ej ställd i Riks-2		
Värde	Etikett	Fall	Procentandel
-5	(-5) Ogillar starkt	25	1.6%
-4	(-4)	22	1.4%
-3	(-3)	33	2.1%
-2	(-2)	38	2.4%
-1	(-1)	53	3.4%
0	(0) Varken gillar eller ogillar	668	42.8%
1	(+1)	156	10.0%
2	(+2)	166	10.6%
3	(+3)	103	6.6%
4	(+4)	59	3.8%
5	(+5) Gillar starkt	28	1.8%
9	Personen okänd för mig	208	13.3%
96	Frågan ej ställd i Riks-2	1842	
97	Uppgift saknas på delfrågan	70	
99	Uppgift saknas på hela frågan	75	
<i>Varning: Dessa siffror visar att antalet fall finns i datafilen. De kan inte tolkas som sammanfattande statistik.</i>			

# f65cd: F.65CD Gillar/ogillar: Al Gore	
Information	[Typ: diskret] [Format: numeric] [Spann: -5- 9] [Missing: *]
Statistik [Ej vikt./ Vikt.]	[Valid: 1559 /-] [Ej valid: 1987 /-]

# f65ce: F.65CE Gillar/ogillar: Tarja Halonen			
Frågetext	Om Du skulle använda samma skala för några utländska politiker, var skulle Du placera Tarja Halonen		
Anmärkningar	F.18 i Riks-1, ej ställd i Riks-2		
Värde	Etikett	Fall	Procentandel
-5	(-5) Ogillar starkt	21	1.3%
-4	(-4)	6	0.4%
-3	(-3)	11	0.7%
-2	(-2)	13	0.8%
-1	(-1)	23	1.5%
0	(0) Varken gillar eller ogillar	658	42.1%
1	(+1)	134	8.6%
2	(+2)	198	12.7%
3	(+3)	124	7.9%
4	(+4)	66	4.2%
5	(+5) Gillar starkt	28	1.8%
9	Personen okänd för mig	282	18.0%
96	Frågan ej ställd i Riks-2	1842	
97	Uppgift saknas på delfrågan	65	
99	Uppgift saknas på hela frågan	75	
<i>Varning: Dessa siffror visar att antalet fall finns i datafilen. De kan inte tolkas som sammanfattande statistik.</i>			
Information	[Typ: diskret] [Format: numeric] [Spann: -5- 9] [Missing: *]		
Statistik [Ej vikt./ Vikt.]	[Valid: 1564 /-] [Ej valid: 1982 /-]		

# f65cf: F.65CF Gillar/ogillar: Gerhard Schröder			
Frågetext	Om Du skulle använda samma skala för några utländska politiker, var skulle Du placera Gerhard Schröder		
Anmärkningar	F.18 i Riks-1, ej ställd i Riks-2		
Värde	Etikett	Fall	Procentandel
-5	(-5) Ogillar starkt	60	3.9%
-4	(-4)	24	1.5%
-3	(-3)	42	2.7%
-2	(-2)	52	3.4%
-1	(-1)	74	4.8%
0	(0) Varken gillar eller ogillar	770	49.6%
1	(+1)	110	7.1%
2	(+2)	78	5.0%
3	(+3)	56	3.6%
4	(+4)	20	1.3%
5	(+5) Gillar starkt	10	0.6%
9	Personen okänd för mig	256	16.5%
96	Frågan ej ställd i Riks-2	1842	
97	Uppgift saknas på delfrågan	77	

# f65cf: F.65CF Gillar/ogillar: Gerhard Schröder			
Värde	Etikett	Fall	Procentandel
99	Uppgift saknas på hela frågan	75	
<i>Varning: Dessa siffror visar att antalet fall finns i datafilen. De kan inte tolkas som sammanfattande statistik.</i>			
Information	[Typ: diskret] [Format: numeric] [Spann: -5- 9] [Missing: *]		
Statistik [Ej vikt./ Vikt.]	[Valid: 1552 /-] [Ej valid: 1994 /-]		

# f65cg: F.65CG Gillar/ogillar: Romano Prodi			
Frågetext	Om Du skulle använda samma skala för några utländska politiker, var skulle Du placera Romano Prodi		
Anmärkningar	F.18 i Riks-1, ej ställd i Riks-2		
Värde	Etikett	Fall	Procentandel
-5	(-5) Ogillar starkt	43	2.8%
-4	(-4)	26	1.7%
-3	(-3)	38	2.4%
-2	(-2)	51	3.3%
-1	(-1)	60	3.9%
0	(0) Varken gillar eller ogillar	655	42.1%
1	(+1)	53	3.4%
2	(+2)	27	1.7%
3	(+3)	24	1.5%
4	(+4)	3	0.2%
5	(+5) Gillar starkt	5	0.3%
9	Personen okänd för mig	569	36.6%
96	Frågan ej ställd i Riks-2	1842	
97	Uppgift saknas på delfrågan	75	
99	Uppgift saknas på hela frågan	75	
<i>Varning: Dessa siffror visar att antalet fall finns i datafilen. De kan inte tolkas som sammanfattande statistik.</i>			
Information	[Typ: diskret] [Format: numeric] [Spann: -5- 9] [Missing: *]		
Statistik [Ej vikt./ Vikt.]	[Valid: 1554 /-] [Ej valid: 1992 /-]		

# f65ch: F.65CH Gillar/ogillar: Vladimir Putin			
Frågetext	Om Du skulle använda samma skala för några utländska politiker, var skulle Du placera Vladimir Putin		
Anmärkningar	F.18 i Riks-1, ej ställd i Riks-2		
Värde	Etikett	Fall	Procentandel
-5	(-5) Ogillar starkt	123	7.9%
-4	(-4)	76	4.9%
-3	(-3)	97	6.2%
-2	(-2)	109	7.0%
-1	(-1)	119	7.6%
0	(0) Varken gillar eller ogillar	661	42.2%
1	(+1)	123	7.9%
2	(+2)	59	3.8%
3	(+3)	36	2.3%
4	(+4)	12	0.8%
5	(+5) Gillar starkt	12	0.8%

# f65ch: F.65CH Gillar/ogillar: Vladimir Putin			
Värde	Etikett	Fall	Procentandel
9	Personen okänd för mig	139	8.9%
96	Frågan ej ställd i Riks-2	1842	
97	Uppgift saknas på delfrågan	63	
99	Uppgift saknas på hela frågan	75	
<i>Varning: Dessa siffror visar att antalet fall finns i datafilen. De kan inte tolkas som sammanfattande statistik.</i>			
Information	[Typ: diskret] [Format: numeric] [Spann: -5- 9] [Missing: *]		
Statistik [Ej vikt./ Vikt.]	[Valid: 1566 /-] [Ej valid: 1980 /-]		

# f65ci: F.65CI Gillar/ogillar: Kofi Annan			
Frågetext	Om Du skulle använda samma skala för några utländska politiker, var skulle Du placera Kofi Annan		
Anmärkningar	F.18 i Riks-1, ej ställd i Riks-2		
Värde	Etikett	Fall	Procentandel
-5	(-5) Ogillar starkt	37	2.4%
-4	(-4)	14	0.9%
-3	(-3)	24	1.5%
-2	(-2)	17	1.1%
-1	(-1)	18	1.1%
0	(0) Varken gillar eller ogillar	429	27.3%
1	(+1)	98	6.2%
2	(+2)	198	12.6%
3	(+3)	209	13.3%
4	(+4)	175	11.1%
5	(+5) Gillar starkt	211	13.4%
9	Personen okänd för mig	144	9.1%
96	Frågan ej ställd i Riks-2	1842	
97	Uppgift saknas på delfrågan	55	
99	Uppgift saknas på hela frågan	75	
<i>Varning: Dessa siffror visar att antalet fall finns i datafilen. De kan inte tolkas som sammanfattande statistik.</i>			
Information	[Typ: diskret] [Format: numeric] [Spann: -5- 9] [Missing: *]		
Statistik [Ej vikt./ Vikt.]	[Valid: 1574 /-] [Ej valid: 1972 /-]		

# f66a: F.66A Kännedom huvudansvarig för: Försvaret			
Frågetext	Staten och kommunerna har ansvar för olika verksamheter i det svenska samhället. Känner Du till om det är staten eller kommunerna som bär huvudansvaret för följande verksamheter? - Försvaret		
Anmärkningar	F.28 i Riks-1, ej ställd i Riks-2		
Värde	Etikett	Fall	Procentandel
1	Huvudansvaret ligger hos kommunerna	11	0.7%
2	Huvudansvaret ligger hos staten	1509	94.3%
3	Vet inte	80	5.0%
0	Uppgift saknas på delfrågan	9	
96	Frågan ej ställd i Riks-2	1842	
99	Uppgift saknas på hela frågan	95	
<i>Varning: Dessa siffror visar att antalet fall finns i datafilen. De kan inte tolkas som sammanfattande statistik.</i>			

# f66a: F.66A Kännedom huvudansvarig för: Försvaret	
Information	[Typ: diskret] [Format: numeric] [Spann: 1- 3] [Missing: */0]
Statistik [Ej vikt./ Vikt.]	[Valid: 1600 /-] [Ej valid: 1946 /-]

# f66b: F.66B Kännedom huvudansvarig för: Grundskolan			
Frågetext	Staten och kommunerna har ansvar för olika verksamheter i det svenska samhället. Känner Du till om det är staten eller kommunerna som bär huvudansvaret för följande verksamheter? - Grundskolan		
Anmärkningar	F.28 i Riks-1, ej ställd i Riks-2		
Värde	Etikett	Fall	Procentandel
1	Huvudansvaret ligger hos kommunerna	1242	78.1%
2	Huvudansvaret ligger hos staten	272	17.1%
3	Vet inte	76	4.8%
0	Uppgift saknas på delfrågan	19	
96	Frågan ej ställd i Riks-2	1842	
99	Uppgift saknas på hela frågan	95	
<i>Varning: Dessa siffror visar att antalet fall finns i datafilen. De kan inte tolkas som sammanfattande statistik.</i>			
Information	[Typ: diskret] [Format: numeric] [Spann: 1- 3] [Missing: */0]		
Statistik [Ej vikt./ Vikt.]	[Valid: 1590 /-] [Ej valid: 1956 /-]		

# f66c: F.66C Kännedom huvudansvarig för: Barnomsorgen			
Frågetext	Staten och kommunerna har ansvar för olika verksamheter i det svenska samhället. Känner Du till om det är staten eller kommunerna som bär huvudansvaret för följande verksamheter? - Barnomsorgen		
Anmärkningar	F.28 i Riks-1, ej ställd i Riks-2		
Värde	Etikett	Fall	Procentandel
1	Huvudansvaret ligger hos kommunerna	1419	89.0%
2	Huvudansvaret ligger hos staten	105	6.6%
3	Vet inte	71	4.5%
0	Uppgift saknas på delfrågan	14	
96	Frågan ej ställd i Riks-2	1842	
99	Uppgift saknas på hela frågan	95	
<i>Varning: Dessa siffror visar att antalet fall finns i datafilen. De kan inte tolkas som sammanfattande statistik.</i>			
Information	[Typ: diskret] [Format: numeric] [Spann: 1- 3] [Missing: */0]		
Statistik [Ej vikt./ Vikt.]	[Valid: 1595 /-] [Ej valid: 1951 /-]		

# f66d: F.66D Kännedom huvudansvarig för: Pensionerna			
Frågetext	Staten och kommunerna har ansvar för olika verksamheter i det svenska samhället. Känner Du till om det är staten eller kommunerna som bär huvudansvaret för följande verksamheter? - Pensionerna		
Anmärkningar	F.28 i Riks-1, ej ställd i Riks-2		
Värde	Etikett	Fall	Procentandel
1	Huvudansvaret ligger hos kommunerna	91	5.7%
2	Huvudansvaret ligger hos staten	1395	88.1%
3	Vet inte	97	6.1%
0	Uppgift saknas på delfrågan	26	
96	Frågan ej ställd i Riks-2	1842	

# f66d: F.66D Kännedom huvudansvarig för: Pensionerna			
Värde	Etikett	Fall	Procentandel
99	Uppgift saknas på hela frågan	95	
<i>Varning: Dessa siffror visar att antalet fall finns i datafilen. De kan inte tolkas som sammanfattande statistik.</i>			
Information	[Typ: diskret] [Format: numeric] [Spann: 1- 3] [Missing: */0]		
Statistik [Ej vikt./ Vikt.]	[Valid: 1583 /-] [Ej valid: 1963 /-]		

# f66e: F.66E Kännedom huvudansvarig för: Universitet och högskolor			
Frågetext	Staten och kommunerna har ansvar för olika verksamheter i det svenska samhället. Känner Du till om det är staten eller kommunerna som bär huvudansvaret för följande verksamheter? - Universitet och högskolor		
Anmärkningar	F.28 i Riks-1, ej ställd i Riks-2		
Värde	Etikett	Fall	Procentandel
1	Huvudansvaret ligger hos kommunerna	151	9.6%
2	Huvudansvaret ligger hos staten	1228	77.9%
3	Vet inte	198	12.6%
0	Uppgift saknas på delfrågan	32	
96	Frågan ej ställd i Riks-2	1842	
99	Uppgift saknas på hela frågan	95	
<i>Varning: Dessa siffror visar att antalet fall finns i datafilen. De kan inte tolkas som sammanfattande statistik.</i>			
Information	[Typ: diskret] [Format: numeric] [Spann: 1- 3] [Missing: */0]		
Statistik [Ej vikt./ Vikt.]	[Valid: 1577 /-] [Ej valid: 1969 /-]		

# f66f: F.66F Kännedom huvudansvarig för: Äldreomsorgen			
Frågetext	Staten och kommunerna har ansvar för olika verksamheter i det svenska samhället. Känner Du till om det är staten eller kommunerna som bär huvudansvaret för följande verksamheter? - Äldreomsorgen		
Anmärkningar	F.28 i Riks-1, ej ställd i Riks-2		
Värde	Etikett	Fall	Procentandel
1	Huvudansvaret ligger hos kommunerna	1372	86.1%
2	Huvudansvaret ligger hos staten	134	8.4%
3	Vet inte	87	5.5%
0	Uppgift saknas på delfrågan	16	
96	Frågan ej ställd i Riks-2	1842	
99	Uppgift saknas på hela frågan	95	
<i>Varning: Dessa siffror visar att antalet fall finns i datafilen. De kan inte tolkas som sammanfattande statistik.</i>			
Information	[Typ: diskret] [Format: numeric] [Spann: 1- 3] [Missing: */0]		
Statistik [Ej vikt./ Vikt.]	[Valid: 1593 /-] [Ej valid: 1953 /-]		

# f66g: F.66G Kännedom huvudansvarig för: Vatten och avlopp			
Frågetext	Staten och kommunerna har ansvar för olika verksamheter i det svenska samhället. Känner Du till om det är staten eller kommunerna som bär huvudansvaret för följande verksamheter? - Vatten och avlopp		
Anmärkningar	F.28 i Riks-1, ej ställd i Riks-2		
Värde	Etikett	Fall	Procentandel
1	Huvudansvaret ligger hos kommunerna	1434	90.1%
2	Huvudansvaret ligger hos staten	63	4.0%
3	Vet inte	95	6.0%

# f66g: F.66G Kännedom huvudansvarig för: Vatten och avlopp			
Värde	Etikett	Fall	Procentandel
0	Uppgift saknas på delfrågan	17	
96	Frågan ej ställd i Riks-2	1842	
99	Uppgift saknas på hela frågan	95	
<i>Varning: Dessa siffror visar att antalet fall finns i datafilen. De kan inte tolkas som sammanfattande statistik.</i>			
Information	[Typ: diskret] [Format: numeric] [Spann: 1- 3] [Missing: */0]		
Statistik [Ej vikt./ Vikt.]	[Valid: 1592 /-] [Ej valid: 1954 /-]		

# f66h: F.66H Kännedom huvudansvarig för: Polisen			
Frågetext	Staten och kommunerna har ansvar för olika verksamheter i det svenska samhället. Känner Du till om det är staten eller kommunerna som bär huvudansvaret för följande verksamheter? - Polisen		
Anmärkningar	F.28 i Riks-1, ej ställd i Riks-2		
Värde	Etikett	Fall	Procentandel
1	Huvudansvaret ligger hos kommunerna	145	9.1%
2	Huvudansvaret ligger hos staten	1336	83.9%
3	Vet inte	111	7.0%
0	Uppgift saknas på delfrågan	17	
96	Frågan ej ställd i Riks-2	1842	
99	Uppgift saknas på hela frågan	95	
<i>Varning: Dessa siffror visar att antalet fall finns i datafilen. De kan inte tolkas som sammanfattande statistik.</i>			
Information	[Typ: diskret] [Format: numeric] [Spann: 1- 3] [Missing: */0]		
Statistik [Ej vikt./ Vikt.]	[Valid: 1592 /-] [Ej valid: 1954 /-]		

# f67a: F.67A Viktighet politikområden: Skatterna			
Frågetext	Hur viktiga anser Du att följande politiska frågor är? - Skatterna		
Anmärkningar	F.21 i Riks-1, ej ställd i Riks-2		
Värde	Etikett	Fall	Procentandel
1	Mycket viktig fråga	928	57.1%
2	Ganska viktig fråga	577	35.5%
3	Varken viktig eller oviktig fråga	94	5.8%
4	Ganska oviktig fråga	22	1.4%
5	Helt oviktig fråga	5	0.3%
0	Uppgift saknas på delfrågan	20	
96	Frågan ej ställd i Riks-2	1842	
99	Uppgift saknas på hela frågan	58	
<i>Varning: Dessa siffror visar att antalet fall finns i datafilen. De kan inte tolkas som sammanfattande statistik.</i>			
Information	[Typ: diskret] [Format: numeric] [Spann: 1- 5] [Missing: */0]		
Statistik [Ej vikt./ Vikt.]	[Valid: 1626 /-] [Ej valid: 1920 /-]		

# f67b: F.67B Viktighet politikområden: Miljön			
Frågetext	Hur viktiga anser Du att följande politiska frågor är? - Miljön		
Anmärkningar	F.21 i Riks-1, ej ställd i Riks-2		

f67b: F.67B Viktighet politikområden: Miljön

Värde	Etikett	Fall	Procentandel
1	Mycket viktig fråga	794	48.9%
2	Ganska viktig fråga	642	39.6%
3	Varken viktig eller oviktig fråga	145	8.9%
4	Ganska oviktig fråga	30	1.8%
5	Helt oviktig fråga	12	0.7%
0	Uppgift saknas på delfrågan	23	
96	Frågan ej ställd i Riks-2	1842	
99	Uppgift saknas på hela frågan	58	

Varning: Dessa siffror visar att antalet fall finns i datafilen. De kan inte tolkas som sammanfattande statistik.

Information [Typ: diskret] [Format: numeric] [Spann: 1- 5] [Missing: */0]

Statistik [Ej vikt./ Vikt.] [Valid: 1623 /-] [Ej valid: 1923 /-]

f67c: F.67C Viktighet politikområden: Sysselsättningen

Frågetext	Hur viktiga anser Du att följande politiska frågor är? - Sysselsättningen
Anmärkningar	F.21 i Riks-1, ej ställd i Riks-2

Värde	Etikett	Fall	Procentandel
1	Mycket viktig fråga	962	59.6%
2	Ganska viktig fråga	541	33.5%
3	Varken viktig eller oviktig fråga	95	5.9%
4	Ganska oviktig fråga	10	0.6%
5	Helt oviktig fråga	7	0.4%
0	Uppgift saknas på delfrågan	31	
96	Frågan ej ställd i Riks-2	1842	
99	Uppgift saknas på hela frågan	58	

Varning: Dessa siffror visar att antalet fall finns i datafilen. De kan inte tolkas som sammanfattande statistik.

Information [Typ: diskret] [Format: numeric] [Spann: 1- 5] [Missing: */0]

Statistik [Ej vikt./ Vikt.] [Valid: 1615 /-] [Ej valid: 1931 /-]

f67d: F.67D Viktighet politikområden: Lag och ordning

Frågetext	Hur viktiga anser Du att följande politiska frågor är? - Lag och ordning
Anmärkningar	F.21 i Riks-1, ej ställd i Riks-2

Värde	Etikett	Fall	Procentandel
1	Mycket viktig fråga	1018	63.0%
2	Ganska viktig fråga	467	28.9%
3	Varken viktig eller oviktig fråga	108	6.7%
4	Ganska oviktig fråga	15	0.9%
5	Helt oviktig fråga	9	0.6%
0	Uppgift saknas på delfrågan	29	
96	Frågan ej ställd i Riks-2	1842	
99	Uppgift saknas på hela frågan	58	

Varning: Dessa siffror visar att antalet fall finns i datafilen. De kan inte tolkas som sammanfattande statistik.

Information [Typ: diskret] [Format: numeric] [Spann: 1- 5] [Missing: */0]

# f67d: F.67D Viktighet politikområden: Lag och ordning	
Statistik [Ej vikt./ Vikt.]	[Valid: 1617 /-] [Ej valid: 1929 /-]

# f67e: F.67E Viktighet politikområden: Flyktingar/invandring			
Frågetext	Hur viktiga anser Du att följande politiska frågor är? - Flyktingar/invandring		
Anmärkningar	F.21 i Riks-1, ej ställd i Riks-2		
Värde	Etikett	Fall	Procentandel
1	Mycket viktig fråga	495	30.6%
2	Ganska viktig fråga	659	40.7%
3	Varken viktig eller oviktig fråga	367	22.7%
4	Ganska oviktig fråga	64	4.0%
5	Helt oviktig fråga	33	2.0%
0	Uppgift saknas på delfrågan	28	
96	Frågan ej ställd i Riks-2	1842	
99	Uppgift saknas på hela frågan	58	
<i>Varning: Dessa siffror visar att antalet fall finns i datafilen. De kan inte tolkas som sammanfattande statistik.</i>			
Information	[Typ: diskret] [Format: numeric] [Spann: 1- 5] [Missing: */0]		
Statistik [Ej vikt./ Vikt.]	[Valid: 1618 /-] [Ej valid: 1928 /-]		

# f67f: F.67F Viktighet politikområden: EU/EMU			
Frågetext	Hur viktiga anser Du att följande politiska frågor är? - EU/EMU		
Anmärkningar	F.21 i Riks-1, ej ställd i Riks-2		
Värde	Etikett	Fall	Procentandel
1	Mycket viktig fråga	451	28.3%
2	Ganska viktig fråga	544	34.1%
3	Varken viktig eller oviktig fråga	384	24.1%
4	Ganska oviktig fråga	124	7.8%
5	Helt oviktig fråga	93	5.8%
0	Uppgift saknas på delfrågan	50	
96	Frågan ej ställd i Riks-2	1842	
99	Uppgift saknas på hela frågan	58	
<i>Varning: Dessa siffror visar att antalet fall finns i datafilen. De kan inte tolkas som sammanfattande statistik.</i>			
Information	[Typ: diskret] [Format: numeric] [Spann: 1- 5] [Missing: */0]		
Statistik [Ej vikt./ Vikt.]	[Valid: 1596 /-] [Ej valid: 1950 /-]		

# f67g: F.67G Viktighet politikområden: Skolan/utbildningen			
Frågetext	Hur viktiga anser Du att följande politiska frågor är? - Skolan/utbildningen		
Anmärkningar	F.21 i Riks-1, ej ställd i Riks-2		
Värde	Etikett	Fall	Procentandel
1	Mycket viktig fråga	1213	74.9%
2	Ganska viktig fråga	348	21.5%
3	Varken viktig eller oviktig fråga	46	2.8%
4	Ganska oviktig fråga	7	0.4%
5	Helt oviktig fråga	6	0.4%

# f67g: F.67G Viktighet politikområden: Skolan/utbildningen			
Värde	Etikett	Fall	Procentandel
0	Uppgift saknas på delfrågan	26	
96	Frågan ej ställd i Riks-2	1842	
99	Uppgift saknas på hela frågan	58	
<i>Varning: Dessa siffror visar att antalet fall finns i datafilen. De kan inte tolkas som sammanfattande statistik.</i>			
Information	[Typ: diskret] [Format: numeric] [Spann: 1- 5] [Missing: */0]		
Statistik [Ej vikt./ Vikt.]	[Valid: 1620 /-] [Ej valid: 1926 /-]		

# f67h: F.67H Viktighet politikområden: Barnomsorgen			
Frågetext	Hur viktiga anser Du att följande politiska frågor är? - Barnomsorgen		
Anmärkningar	F.21 i Riks-1, ej ställd i Riks-2		
Värde	Etikett	Fall	Procentandel
1	Mycket viktig fråga	955	58.6%
2	Ganska viktig fråga	507	31.1%
3	Varken viktig eller oviktig fråga	136	8.3%
4	Ganska oviktig fråga	22	1.4%
5	Helt oviktig fråga	9	0.6%
0	Uppgift saknas på delfrågan	17	
96	Frågan ej ställd i Riks-2	1842	
99	Uppgift saknas på hela frågan	58	
<i>Varning: Dessa siffror visar att antalet fall finns i datafilen. De kan inte tolkas som sammanfattande statistik.</i>			
Information	[Typ: diskret] [Format: numeric] [Spann: 1- 5] [Missing: */0]		
Statistik [Ej vikt./ Vikt.]	[Valid: 1629 /-] [Ej valid: 1917 /-]		

# f67i: F.67I Viktighet politikområden: Sjukvården			
Frågetext	Hur viktiga anser Du att följande politiska frågor är? - Sjukvården		
Anmärkningar	F.21 i Riks-1, ej ställd i Riks-2		
Värde	Etikett	Fall	Procentandel
1	Mycket viktig fråga	1339	81.8%
2	Ganska viktig fråga	264	16.1%
3	Varken viktig eller oviktig fråga	25	1.5%
4	Ganska oviktig fråga	3	0.2%
5	Helt oviktig fråga	5	0.3%
0	Uppgift saknas på delfrågan	10	
96	Frågan ej ställd i Riks-2	1842	
99	Uppgift saknas på hela frågan	58	
<i>Varning: Dessa siffror visar att antalet fall finns i datafilen. De kan inte tolkas som sammanfattande statistik.</i>			
Information	[Typ: diskret] [Format: numeric] [Spann: 1- 5] [Missing: */0]		
Statistik [Ej vikt./ Vikt.]	[Valid: 1636 /-] [Ej valid: 1910 /-]		

# f67j: F.67J Viktighet politikområden: Äldreomsorgen			
Frågetext	Hur viktiga anser Du att följande politiska frågor är? - Äldreomsorgen		
Anmärkningar	F.21 i Riks-1, ej ställd i Riks-2		

# f67j: F.67J Viktighet politikområden: Äldreomsorgen			
Värde	Etikett	Fall	Procentandel
1	Mycket viktig fråga	1235	75.6%
2	Ganska viktig fråga	327	20.0%
3	Varken viktig eller oviktig fråga	55	3.4%
4	Ganska oviktig fråga	12	0.7%
5	Helt oviktig fråga	4	0.2%
0	Uppgift saknas på delfrågan	13	
96	Frågan ej ställd i Riks-2	1842	
99	Uppgift saknas på hela frågan	58	
<i>Varning: Dessa siffror visar att antalet fall finns i datafilen. De kan inte tolkas som sammanfattande statistik.</i>			
Information	[Typ: diskret] [Format: numeric] [Spann: 1- 5] [Missing: */0]		
Statistik [Ej vikt./ Vikt.]	[Valid: 1633 /-] [Ej valid: 1913 /-]		

# f67k: F.67K Viktighet politikområden: Kärnkraften			
Frågetext	Hur viktiga anser Du att följande politiska frågor är? - Kärnkraften		
Anmärkningar	F.21 i Riks-1, ej ställd i Riks-2		
Värde	Etikett	Fall	Procentandel
1	Mycket viktig fråga	513	31.9%
2	Ganska viktig fråga	606	37.7%
3	Varken viktig eller oviktig fråga	363	22.6%
4	Ganska oviktig fråga	101	6.3%
5	Helt oviktig fråga	24	1.5%
0	Uppgift saknas på delfrågan	39	
96	Frågan ej ställd i Riks-2	1842	
99	Uppgift saknas på hela frågan	58	
<i>Varning: Dessa siffror visar att antalet fall finns i datafilen. De kan inte tolkas som sammanfattande statistik.</i>			
Information	[Typ: diskret] [Format: numeric] [Spann: 1- 5] [Missing: */0]		
Statistik [Ej vikt./ Vikt.]	[Valid: 1607 /-] [Ej valid: 1939 /-]		

# f67l: F.67L Viktighet politikområden: Regeringsfrågan			
Frågetext	Hur viktiga anser Du att följande politiska frågor är? - Regeringsfrågan		
Anmärkningar	F.21 i Riks-1, ej ställd i Riks-2		
Värde	Etikett	Fall	Procentandel
1	Mycket viktig fråga	396	24.7%
2	Ganska viktig fråga	563	35.1%
3	Varken viktig eller oviktig fråga	514	32.1%
4	Ganska oviktig fråga	102	6.4%
5	Helt oviktig fråga	27	1.7%
0	Uppgift saknas på delfrågan	44	
96	Frågan ej ställd i Riks-2	1842	
99	Uppgift saknas på hela frågan	58	
<i>Varning: Dessa siffror visar att antalet fall finns i datafilen. De kan inte tolkas som sammanfattande statistik.</i>			
Information	[Typ: diskret] [Format: numeric] [Spann: 1- 5] [Missing: */0]		

# f67l: F.67L Viktighet politikområden: Regeringsfrågan	
Statistik [Ej vikt./ Vikt.]	[Valid: 1602 /-] [Ej valid: 1944 /-]

# f67m: F.67M Viktighet politikområden: Massmedia			
Frågetext	Hur viktiga anser Du att följande politiska frågor är? - Massmedia		
Anmärkningar	F.21 i Riks-1, ej ställd i Riks-2		
Värde	Etikett	Fall	Procentandel
1	Mycket viktig fråga	169	10.6%
2	Ganska viktig fråga	503	31.5%
3	Varken viktig eller oviktig fråga	683	42.7%
4	Ganska oviktig fråga	185	11.6%
5	Helt oviktig fråga	58	3.6%
0	Uppgift saknas på delfrågan	48	
96	Frågan ej ställd i Riks-2	1842	
99	Uppgift saknas på hela frågan	58	
<i>Varning: Dessa siffror visar att antalet fall finns i datafilen. De kan inte tolkas som sammanfattande statistik.</i>			
Information	[Typ: diskret] [Format: numeric] [Spann: 1- 5] [Missing: */0]		
Statistik [Ej vikt./ Vikt.]	[Valid: 1598 /-] [Ej valid: 1948 /-]		

# f67n: F.67N Viktighet politikområden: IT			
Frågetext	Hur viktiga anser Du att följande politiska frågor är? - Informationsteknologi (IT)		
Anmärkningar	F.21 i Riks-1, ej ställd i Riks-2		
Värde	Etikett	Fall	Procentandel
1	Mycket viktig fråga	231	14.4%
2	Ganska viktig fråga	564	35.2%
3	Varken viktig eller oviktig fråga	589	36.8%
4	Ganska oviktig fråga	151	9.4%
5	Helt oviktig fråga	65	4.1%
0	Uppgift saknas på delfrågan	46	
96	Frågan ej ställd i Riks-2	1842	
99	Uppgift saknas på hela frågan	58	
<i>Varning: Dessa siffror visar att antalet fall finns i datafilen. De kan inte tolkas som sammanfattande statistik.</i>			
Information	[Typ: diskret] [Format: numeric] [Spann: 1- 5] [Missing: */0]		
Statistik [Ej vikt./ Vikt.]	[Valid: 1600 /-] [Ej valid: 1946 /-]		

# f68a: F.68A Bedömning av påstående: Svenska partier håller oftast sina vallöften			
Frågetext	Nedan följer två påståenden om svenska politiska partier. Vad är Din uppfattning om vart och ett av dem? - Svenska partier håller oftast sina vallöften		
Anmärkningar	F.22 i Riks-1, ej ställd i Riks-2		
Värde	Etikett	Fall	Procentandel
0	(0) Helt felaktigt påstående	268	16.6%
1	(1)	115	7.1%
2	(2)	258	16.0%
3	(3)	284	17.6%

# f68a: F.68A Bedömning av påstående: Svenska partier håller oftast sina vallöften			
Värde	Etikett	Fall	Procentandel
4	(4)	169	10.5%
5	(5)	284	17.6%
6	(6)	87	5.4%
7	(7)	66	4.1%
8	(8)	51	3.2%
9	(9)	11	0.7%
10	(10) Helt riktigt påstående	22	1.4%
96	Frågan ej ställd i Riks-2	1842	
97	Uppgift saknas på delfrågan	8	
99	Uppgift saknas på hela frågan	81	
<i>Varning: Dessa siffror visar att antalet fall finns i datafilen. De kan inte tolkas som sammanfattande statistik.</i>			
Information	[Typ: diskret] [Format: numeric] [Spann: 0- 10] [Missing: *]		
Statistik [Ej vikt./ Vikt.]	[Valid: 1615 /-] [Ej valid: 1931 /-]		

# f68b: F.68B Bedömning av påstående: Partierna är mer intresserade av människors röster än av deras åsikter			
Inledande fråga	Nedan följer två påståenden om svenska politiska partier. Vad är Din uppfattning om vart och ett av dem?		
Frågetext	Partierna är mer intresserade av människors röster än av deras åsikter		
Anmärkningar	F.22 i Riks-1, ej ställd i Riks-2		
Värde	Etikett	Fall	Procentandel
0	(0) Helt felaktigt påstående	74	4.6%
1	(1)	33	2.1%
2	(2)	67	4.2%
3	(3)	76	4.7%
4	(4)	72	4.5%
5	(5)	166	10.3%
6	(6)	112	7.0%
7	(7)	179	11.1%
8	(8)	280	17.4%
9	(9)	139	8.6%
10	(10) Helt riktigt påstående	411	25.5%
96	Frågan ej ställd i Riks-2	1842	
97	Uppgift saknas på delfrågan	14	
99	Uppgift saknas på hela frågan	81	
<i>Varning: Dessa siffror visar att antalet fall finns i datafilen. De kan inte tolkas som sammanfattande statistik.</i>			
Information	[Typ: diskret] [Format: numeric] [Spann: 0- 10] [Missing: *]		
Statistik [Ej vikt./ Vikt.]	[Valid: 1609 /-] [Ej valid: 1937 /-]		

# f69: F.69 Exempel på vallöften som inte blivit uppfyllda			
Frågetext	Finns det, enligt Din uppfattning, något eller några exempel på vallöften som avgavs inför riksdagsvalet 1998, men som inte blivit uppfyllda?		
Anmärkningar	F.23 i Riks-1, ej ställd i Riks-2		
Värde	Etikett	Fall	Procentandel
1	Ja	596	51.4%

f69: F.69 Exempel på vallöften som inte blivit uppfyllda

Värde	Etikett	Fall	Procentandel
2	Nej	563	48.6%
96	Frågan ej ställd i Riks-2	1842	
99	Uppgift saknas	545	

Varning: Dessa siffror visar att antalet fall finns i datafilen. De kan inte tolkas som sammanfattande statistik.

Information	[Typ: diskret] [Format: numeric] [Spann: 0- 99] [Missing: *]
Statistik [Ej vikt./ Vikt.]	[Valid: 1159 /-] [Ej valid: 2387 /-]

f70a: F.70A Förslag: Sänka rösträtten till 16 år

Inledande fråga	I debatten om demokratin i Sverige diskuteras olika förslag till förändringar. Vad tycker Du om följande förslag?
Frågetext	Sänka rösträtten till 16 år
Anmärkningar	F.33 i Riks-1, ej ställd i Riks-2

Värde	Etikett	Fall	Procentandel
1	Mycket bra förslag	53	3.3%
2	Ganska bra förslag	89	5.5%
3	Varken bra eller dåligt förslag	221	13.7%
4	Ganska dåligt förslag	553	34.3%
5	Mycket dåligt förslag	698	43.2%
0	Uppgift saknas på delfrågan	7	
96	Frågan ej ställd i Riks-2	1842	
99	Uppgift saknas på hela frågan	83	

Varning: Dessa siffror visar att antalet fall finns i datafilen. De kan inte tolkas som sammanfattande statistik.

Information	[Typ: diskret] [Format: numeric] [Spann: 1- 5] [Missing: */0]
Statistik [Ej vikt./ Vikt.]	[Valid: 1614 /-] [Ej valid: 1932 /-]

f70b: F.70B Förslag: Alltid överlåta beslut i viktiga frågor till experter

Frågetext	Alltid överlåta beslut i viktiga frågor till experter
Anmärkningar	F.33 i Riks-1, ej ställd i Riks-2

Värde	Etikett	Fall	Procentandel
1	Mycket bra förslag	146	9.1%
2	Ganska bra förslag	342	21.4%
3	Varken bra eller dåligt förslag	466	29.1%
4	Ganska dåligt förslag	414	25.9%
5	Mycket dåligt förslag	233	14.6%
0	Uppgift saknas på delfrågan	20	
96	Frågan ej ställd i Riks-2	1842	
99	Uppgift saknas på hela frågan	83	

Varning: Dessa siffror visar att antalet fall finns i datafilen. De kan inte tolkas som sammanfattande statistik.

Information	[Typ: diskret] [Format: numeric] [Spann: 1- 5] [Missing: */0]
Statistik [Ej vikt./ Vikt.]	[Valid: 1601 /-] [Ej valid: 1945 /-]

f70c: F.70C Förslag: Genomföra fler nationella folkomröstningar

Frågetext	Genomföra fler nationella folkomröstningar
------------------	--

# f70c: F.70C Förslag: Genomföra fler nationella folkomröstningar			
Anmärkningar		F.33 i Riks-1, ej ställd i Riks-2	
Värde	Etikett	Fall	Procentandel
1	Mycket bra förslag	137	8.7%
2	Ganska bra förslag	459	29.0%
3	Varken bra eller dåligt förslag	559	35.3%
4	Ganska dåligt förslag	293	18.5%
5	Mycket dåligt förslag	134	8.5%
0	Uppgift saknas på delfrågan	39	
96	Frågan ej ställd i Riks-2	1842	
99	Uppgift saknas på hela frågan	83	
<i>Varning: Dessa siffror visar att antalet fall finns i datafilen. De kan inte tolkas som sammanfattande statistik.</i>			
Information		[Typ: diskret] [Format: numeric] [Spann: 1- 5] [Missing: */0]	
Statistik [Ej vikt./ Vikt.]		[Valid: 1582 /-] [Ej valid: 1964 /-]	

# f70d: F.70D Förslag: Genomföra fler kommunala folkomröstningar			
Frågetext		Genomföra fler kommunala folkomröstningar	
Anmärkningar		F.33 i Riks-1, ej ställd i Riks-2	
Värde	Etikett	Fall	Procentandel
1	Mycket bra förslag	167	10.5%
2	Ganska bra förslag	544	34.3%
3	Varken bra eller dåligt förslag	535	33.7%
4	Ganska dåligt förslag	244	15.4%
5	Mycket dåligt förslag	96	6.1%
0	Uppgift saknas på delfrågan	35	
96	Frågan ej ställd i Riks-2	1842	
99	Uppgift saknas på hela frågan	83	
<i>Varning: Dessa siffror visar att antalet fall finns i datafilen. De kan inte tolkas som sammanfattande statistik.</i>			
Information		[Typ: diskret] [Format: numeric] [Spann: 1- 5] [Missing: */0]	
Statistik [Ej vikt./ Vikt.]		[Valid: 1586 /-] [Ej valid: 1960 /-]	

# f70e: F.70E Förslag: Genomföra val till riksdag och kommun vid olika tidpunkter			
Frågetext	Genomföra val till riksdag och kommun vid olika tidpunkter		
Anmärkningar	F.33 i Riks-1, ej ställd i Riks-2		
Värde	Etikett	Fall	Procentandel
1	Mycket bra förslag	168	10.5%
2	Ganska bra förslag	367	23.0%
3	Varken bra eller dåligt förslag	543	34.1%
4	Ganska dåligt förslag	290	18.2%
5	Mycket dåligt förslag	225	14.1%
0	Uppgift saknas på delfrågan	28	
96	Frågan ej ställd i Riks-2	1842	
99	Uppgift saknas på hela frågan	83	
<i>Varning: Dessa siffror visar att antalet fall finns i datafilen. De kan inte tolkas som sammanfattande statistik.</i>			
Information	[Typ: diskret] [Format: numeric] [Spann: 1- 5] [Missing: */0]		
Statistik [Ej vikt./ Vikt.]	[Valid: 1593 /-] [Ej valid: 1953 /-]		

# f70f: F.70F Förslag: Flytta tidpunkten för de allmänna valen från hösten till våren			
Frågetext	Flytta tidpunkten för de allmänna valen från hösten till våren		
Anmärkningar	F.33 i Riks-1, ej ställd i Riks-2		
Värde	Etikett	Fall	Procentandel
1	Mycket bra förslag	42	2.6%
2	Ganska bra förslag	110	6.9%
3	Varken bra eller dåligt förslag	1043	65.8%
4	Ganska dåligt förslag	220	13.9%
5	Mycket dåligt förslag	171	10.8%
0	Uppgift saknas på delfrågan	35	
96	Frågan ej ställd i Riks-2	1842	
99	Uppgift saknas på hela frågan	83	
<i>Varning: Dessa siffror visar att antalet fall finns i datafilen. De kan inte tolkas som sammanfattande statistik.</i>			
Information	[Typ: diskret] [Format: numeric] [Spann: 1- 5] [Missing: */0]		
Statistik [Ej vikt./ Vikt.]	[Valid: 1586 /-] [Ej valid: 1960 /-]		

# f70g: F.70G Förslag: Minska mandatperiodernas längd från 4 till 3 år			
Frågetext	Minska mandatperiodernas längd från 4 till 3 år		
Anmärkningar	F.33 i Riks-1, ej ställd i Riks-2		
Värde	Etikett	Fall	Procentandel
1	Mycket bra förslag	153	9.6%
2	Ganska bra förslag	264	16.6%
3	Varken bra eller dåligt förslag	490	30.8%
4	Ganska dåligt förslag	382	24.0%
5	Mycket dåligt förslag	302	19.0%
0	Uppgift saknas på delfrågan	30	
96	Frågan ej ställd i Riks-2	1842	
99	Uppgift saknas på hela frågan	83	

# f70g: F.70G Förslag: Minska mandatperiodernas längd från 4 till 3 år	
<i>Varning: Dessa siffror visar att antalet fall finns i datafilen. De kan inte tolkas som sammanfattande statistik.</i>	
Information	[Typ: diskret] [Format: numeric] [Spann: 1- 5] [Missing: */0]
Statistik [Ej vikt./ Vikt.]	[Valid: 1591 /-] [Ej valid: 1955 /-]

# f70h: F.70H Förslag: Ge alla barn rösträtt i allmänna val			
Frågetext	Ge alla barn rösträtt i allmänna val		
Anmärkningar	F.33 i Riks-1, ej ställd i Riks-2		
Värde	Etikett	Fall	Procentandel
1	Mycket bra förslag	13	0.8%
2	Ganska bra förslag	26	1.6%
3	Varken bra eller dåligt förslag	148	9.3%
4	Ganska dåligt förslag	307	19.2%
5	Mycket dåligt förslag	1105	69.1%
0	Uppgift saknas på delfrågan	22	
96	Frågan ej ställd i Riks-2	1842	
99	Uppgift saknas på hela frågan	83	
<i>Varning: Dessa siffror visar att antalet fall finns i datafilen. De kan inte tolkas som sammanfattande statistik.</i>			
Information	[Typ: diskret] [Format: numeric] [Spann: 1- 5] [Missing: */0]		
Statistik [Ej vikt./ Vikt.]	[Valid: 1599 /-] [Ej valid: 1947 /-]		

# f71a: F.71A Bedömning av påstående: Den svenska industrin är internationellt konkurrenskraftig			
Inledande fråga	Vad är Din uppfattning om följande påståenden som man ibland hör om svensk industri? Ange för vart ett av påståendena om det enligt Din uppfattning är felaktigt eller riktigt.		
Frågetext	Den svenska industrin är internationellt konkurrenskraftig		
Anmärkningar	F.24 i Riks-1, ej ställd i Riks-2		
Värde	Etikett	Fall	Procentandel
0	(0) Helt felaktigt påstående	20	1.3%
1	(1)	10	0.6%
2	(2)	21	1.3%
3	(3)	63	4.0%
4	(4)	79	5.0%
5	(5)	250	15.9%
6	(6)	131	8.3%
7	(7)	269	17.1%
8	(8)	318	20.2%
9	(9)	116	7.4%
10	(10) Helt riktigt påstående	295	18.8%
96	Frågan ej ställd i Riks-2	1842	
97	Uppgift saknas på delfrågan	40	
99	Uppgift saknas på hela frågan	92	
<i>Varning: Dessa siffror visar att antalet fall finns i datafilen. De kan inte tolkas som sammanfattande statistik.</i>			
Information	[Typ: diskret] [Format: numeric] [Spann: 0- 10] [Missing: *]		
Statistik [Ej vikt./ Vikt.]	[Valid: 1572 /-] [Ej valid: 1974 /-]		

f71b: F.71B Bedömning av påstående: Industrin är mer intresserad av vinster än av de anställdas arbetssituation

Frågetext	Industrin är mer intresserad av vinster än av de anställdas arbetssituation		
Anmärkningar	F.24 i Riks-1, ej ställd i Riks-2		
Värde	Etikett	Fall	Procentandel
0	(0) Helt felaktigt påstående	37	2.3%
1	(1)	18	1.1%
2	(2)	62	3.9%
3	(3)	78	4.9%
4	(4)	92	5.8%
5	(5)	255	16.0%
6	(6)	161	10.1%
7	(7)	223	14.0%
8	(8)	259	16.3%
9	(9)	108	6.8%
10	(10) Helt riktigt påstående	296	18.6%
96	Frågan ej ställd i Riks-2	1842	
97	Uppgift saknas på delfrågan	23	
99	Uppgift saknas på hela frågan	92	
<i>Varning: Dessa siffror visar att antalet fall finns i datafilen. De kan inte tolkas som sammanfattande statistik.</i>			
Information	[Typ: diskret] [Format: numeric] [Spann: 0- 10] [Missing: *]		
Statistik [Ej vikt./ Vikt.]	[Valid: 1589 /-] [Ej valid: 1957 /-]		

f71c: F.71C Bedömning av påstående: Större delen av svensk industri har utländska ägare

Frågetext	Större delen av svensk industri har utländska ägare		
Anmärkningar	F.24 i Riks-1, ej ställd i Riks-2		
Värde	Etikett	Fall	Procentandel
0	(0) Helt felaktigt påstående	64	4.1%
1	(1)	25	1.6%
2	(2)	53	3.4%
3	(3)	109	7.0%
4	(4)	103	6.6%
5	(5)	360	23.1%
6	(6)	172	11.0%
7	(7)	219	14.0%
8	(8)	212	13.6%
9	(9)	76	4.9%
10	(10) Helt riktigt påstående	166	10.6%
96	Frågan ej ställd i Riks-2	1842	
97	Uppgift saknas på delfrågan	53	
99	Uppgift saknas på hela frågan	92	
<i>Varning: Dessa siffror visar att antalet fall finns i datafilen. De kan inte tolkas som sammanfattande statistik.</i>			
Information	[Typ: diskret] [Format: numeric] [Spann: 0- 10] [Missing: *]		
Statistik [Ej vikt./ Vikt.]	[Valid: 1559 /-] [Ej valid: 1987 /-]		

f71d: F.71D Bedömning av påstående: Aktieägarnas krav på vinster bestämmer alltmer utvecklingen inom industrin

Frågetext	Aktieägarnas krav på vinster bestämmer alltmer utvecklingen inom industrin		
Anmärkningar	F.24 i Riks-1, ej ställd i Riks-2		
Värde	Etikett	Fall	Procentandel
0	(0) Helt felaktigt påstående	24	1.5%
1	(1)	9	0.6%
2	(2)	43	2.8%
3	(3)	53	3.4%
4	(4)	48	3.1%
5	(5)	223	14.3%
6	(6)	147	9.4%
7	(7)	241	15.4%
8	(8)	279	17.9%
9	(9)	147	9.4%
10	(10) Helt riktigt påstående	349	22.3%
96	Frågan ej ställd i Riks-2	1842	
97	Uppgift saknas på delfrågan	49	
99	Uppgift saknas på hela frågan	92	
<i>Varning: Dessa siffror visar att antalet fall finns i datafilen. De kan inte tolkas som sammanfattande statistik.</i>			
Information	[Typ: diskret] [Format: numeric] [Spann: 0- 10] [Missing: *]		
Statistik [Ej vikt./ Vikt.]	[Valid: 1563 /-] [Ej valid: 1983 /-]		

f71e: F.71E Bedömning av påstående: Det finns för få kvinnor i ledningen för svenska storföretag

Frågetext	Det finns för få kvinnor i ledningen för svenska storföretag		
Anmärkningar	F.24 i Riks-1, ej ställd i Riks-2		
Värde	Etikett	Fall	Procentandel
0	(0) Helt felaktigt påstående	31	2.0%
1	(1)	10	0.6%
2	(2)	26	1.6%
3	(3)	39	2.5%
4	(4)	44	2.8%
5	(5)	169	10.7%
6	(6)	80	5.1%
7	(7)	158	10.0%
8	(8)	216	13.7%
9	(9)	215	13.6%
10	(10) Helt riktigt påstående	594	37.5%
96	Frågan ej ställd i Riks-2	1842	
97	Uppgift saknas på delfrågan	30	
99	Uppgift saknas på hela frågan	92	
<i>Varning: Dessa siffror visar att antalet fall finns i datafilen. De kan inte tolkas som sammanfattande statistik.</i>			
Information	[Typ: diskret] [Format: numeric] [Spann: 0- 10] [Missing: *]		
Statistik [Ej vikt./ Vikt.]	[Valid: 1582 /-] [Ej valid: 1964 /-]		

f71f: F.71F Bedömning av påstående: Antalet högutbildade i Sverige är otillräckligt för att täcka industrins behov

Frågetext	Antalet högutbildade i Sverige är otillräckligt för att täcka industrins behov		
Anmärkningar	F.24 i Riks-1, ej ställd i Riks-2		
Värde	Etikett	Fall	Procentandel
0	(0) Helt felaktigt påstående	60	3.8%
1	(1)	23	1.5%
2	(2)	54	3.4%
3	(3)	63	4.0%
4	(4)	57	3.6%
5	(5)	242	15.4%
6	(6)	123	7.8%
7	(7)	167	10.6%
8	(8)	266	16.9%
9	(9)	196	12.5%
10	(10) Helt riktigt påstående	323	20.5%
96	Frågan ej ställd i Riks-2	1842	
97	Uppgift saknas på delfrågan	38	
99	Uppgift saknas på hela frågan	92	
<i>Varning: Dessa siffror visar att antalet fall finns i datafilen. De kan inte tolkas som sammanfattande statistik.</i>			
Information	[Typ: diskret] [Format: numeric] [Spann: 0- 10] [Missing: *]		
Statistik [Ej vikt./ Vikt.]	[Valid: 1574 /-] [Ej valid: 1972 /-]		

f71g: F.71G Bedömning av påstående: Datorer och annan ny teknik gör arbetet mer stimulerande

Frågetext	Datorer och annan ny teknik gör arbetet mer stimulerande		
Anmärkningar	F.24 i Riks-1, ej ställd i Riks-2		
Värde	Etikett	Fall	Procentandel
0	(0) Helt felaktigt påstående	81	5.1%
1	(1)	33	2.1%
2	(2)	71	4.5%
3	(3)	105	6.6%
4	(4)	115	7.3%
5	(5)	343	21.7%
6	(6)	143	9.0%
7	(7)	190	12.0%
8	(8)	209	13.2%
9	(9)	112	7.1%
10	(10) Helt riktigt påstående	180	11.4%
96	Frågan ej ställd i Riks-2	1842	
97	Uppgift saknas på delfrågan	30	
99	Uppgift saknas på hela frågan	92	
<i>Varning: Dessa siffror visar att antalet fall finns i datafilen. De kan inte tolkas som sammanfattande statistik.</i>			
Information	[Typ: diskret] [Format: numeric] [Spann: 0- 10] [Missing: *]		
Statistik [Ej vikt./ Vikt.]	[Valid: 1582 /-] [Ej valid: 1964 /-]		

# f71h: F.71H Bedömning av påstående: Tempot i dagens arbetsliv är ett hot mot människors liv och hälsa			
Frågetext	Tempot i dagens arbetsliv är ett hot mot människors liv och hälsa		
Anmärkningar	F.24 i Riks-1, ej ställd i Riks-2		
Värde	Etikett	Fall	Procentandel
0	(0) Helt felaktigt påstående	31	1.9%
1	(1)	10	0.6%
2	(2)	19	1.2%
3	(3)	27	1.7%
4	(4)	29	1.8%
5	(5)	100	6.3%
6	(6)	57	3.6%
7	(7)	107	6.7%
8	(8)	225	14.1%
9	(9)	216	13.5%
10	(10) Helt riktigt påstående	774	48.5%
96	Frågan ej ställd i Riks-2	1842	
97	Uppgift saknas på delfrågan	17	
99	Uppgift saknas på hela frågan	92	
<i>Varning: Dessa siffror visar att antalet fall finns i datafilen. De kan inte tolkas som sammanfattande statistik.</i>			
Information	[Typ: diskret] [Format: numeric] [Spann: 0- 10] [Missing: *]		
Statistik [Ej vikt./ Vikt.]	[Valid: 1595 /-] [Ej valid: 1951 /-]		

# f71i: F.71I Bedömning av påstående: Invandringen till Sverige måste öka för att industrin skall få den arbetskraft som behövs			
Frågetext	Invandringen till Sverige måste öka för att industrin skall få den arbetskraft som behövs		
Anmärkningar	F.24 i Riks-1, ej ställd i Riks-2		
Värde	Etikett	Fall	Procentandel
0	(0) Helt felaktigt påstående	316	19.9%
1	(1)	78	4.9%
2	(2)	146	9.2%
3	(3)	105	6.6%
4	(4)	88	5.6%
5	(5)	317	20.0%
6	(6)	109	6.9%
7	(7)	112	7.1%
8	(8)	133	8.4%
9	(9)	66	4.2%
10	(10) Helt riktigt påstående	114	7.2%
96	Frågan ej ställd i Riks-2	1842	
97	Uppgift saknas på delfrågan	28	
99	Uppgift saknas på hela frågan	92	
<i>Varning: Dessa siffror visar att antalet fall finns i datafilen. De kan inte tolkas som sammanfattande statistik.</i>			
Information	[Typ: diskret] [Format: numeric] [Spann: 0- 10] [Missing: *]		
Statistik [Ej vikt./ Vikt.]	[Valid: 1584 /-] [Ej valid: 1962 /-]		

f72a: F.72A Bedömning av påstående: Den höga arbetslöshetsersättningen gör att många undviker att söka jobb

Inledande fråga	Här finns ett antal påståenden som har förekommit i den svenska debatten om arbetsmarknad och arbetslöshet. Vilken är Din bedömning av vart och ett av dem?
Frågetext	Den höga arbetslöshetsersättningen gör att många undviker att söka jobb
Anmärkningar	F.25 i Riks-1, ej ställd i Riks-2

Värde	Etikett	Fall	Procentandel
0	(0) Helt felaktigt påstående	217	13.5%
1	(1)	77	4.8%
2	(2)	151	9.4%
3	(3)	125	7.8%
4	(4)	71	4.4%
5	(5)	213	13.3%
6	(6)	129	8.0%
7	(7)	143	8.9%
8	(8)	184	11.5%
9	(9)	78	4.9%
10	(10) Helt riktigt påstående	217	13.5%
96	Frågan ej ställd i Riks-2	1842	
97	Uppgift saknas på delfrågan	13	
99	Uppgift saknas på hela frågan	86	

Varning: Dessa siffror visar att antalet fall finns i datafilen. De kan inte tolkas som sammanfattande statistik.

Information	[Typ: diskret] [Format: numeric] [Spann: 0- 10] [Missing: *]
Statistik [Ej vikt./ Vikt.]	[Valid: 1605 /-] [Ej valid: 1941 /-]

f72b: F.72B Bedömning av påstående: Satsningar på utbildning leder till fler jobb i Sverige

Frågetext	Satsningar på utbildning leder till fler jobb i Sverige
Anmärkningar	F.25 i Riks-1, ej ställd i Riks-2

Värde	Etikett	Fall	Procentandel
0	(0) Helt felaktigt påstående	39	2.4%
1	(1)	15	0.9%
2	(2)	41	2.6%
3	(3)	60	3.7%
4	(4)	64	4.0%
5	(5)	231	14.4%
6	(6)	136	8.5%
7	(7)	229	14.3%
8	(8)	297	18.6%
9	(9)	148	9.2%
10	(10) Helt riktigt påstående	341	21.3%
96	Frågan ej ställd i Riks-2	1842	
97	Uppgift saknas på delfrågan	17	
99	Uppgift saknas på hela frågan	86	

Varning: Dessa siffror visar att antalet fall finns i datafilen. De kan inte tolkas som sammanfattande statistik.

Information	[Typ: diskret] [Format: numeric] [Spann: 0- 10] [Missing: *]
--------------------	--

# f72b: F.72B Bedömning av påstående: Satsningar på utbildning leder till fler jobb i Sverige	
Statistik [Ej vikt./ Vikt.]	[Valid: 1601 /-] [Ej valid: 1945 /-]

# f72c: F.72C Bedömning av påstående: Den svarta arbetsmarknaden är liten i Sverige			
Frågetext	Den svarta arbetsmarknaden är liten i Sverige		
Anmärkningar	F.25 i Riks-1, ej ställd i Riks-2		
Värde	Etikett	Fall	Procentandel
0	(0) Helt felaktigt påstående	267	16.8%
1	(1)	95	6.0%
2	(2)	221	13.9%
3	(3)	231	14.5%
4	(4)	149	9.4%
5	(5)	299	18.8%
6	(6)	84	5.3%
7	(7)	94	5.9%
8	(8)	76	4.8%
9	(9)	30	1.9%
10	(10) Helt riktigt påstående	45	2.8%
96	Frågan ej ställd i Riks-2	1842	
97	Uppgift saknas på delfrågan	27	
99	Uppgift saknas på hela frågan	86	
<i>Varning: Dessa siffror visar att antalet fall finns i datafilen. De kan inte tolkas som sammanfattande statistik.</i>			
Information	[Typ: diskret] [Format: numeric] [Spann: 0- 10] [Missing: *]		
Statistik [Ej vikt./ Vikt.]	[Valid: 1591 /-] [Ej valid: 1955 /-]		

# f72d: F.72D Bedömning av påstående: Den tekniska utvecklingen innebär att det skapas många nya jobb i Sverige			
Frågetext	Den tekniska utvecklingen innebär att det skapas många nya jobb i Sverige		
Anmärkningar	F.25 i Riks-1, ej ställd i Riks-2		
Värde	Etikett	Fall	Procentandel
0	(0) Helt felaktigt påstående	54	3.4%
1	(1)	40	2.5%
2	(2)	82	5.1%
3	(3)	82	5.1%
4	(4)	93	5.8%
5	(5)	316	19.8%
6	(6)	150	9.4%
7	(7)	197	12.3%
8	(8)	257	16.1%
9	(9)	118	7.4%
10	(10) Helt riktigt påstående	211	13.2%
96	Frågan ej ställd i Riks-2	1842	
97	Uppgift saknas på delfrågan	18	
99	Uppgift saknas på hela frågan	86	
<i>Varning: Dessa siffror visar att antalet fall finns i datafilen. De kan inte tolkas som sammanfattande statistik.</i>			

f72d: F.72D Bedömning av påstående: Den tekniska utvecklingen innebär att det skapas många nya jobb i Sverige

Information	[Typ: diskret] [Format: numeric] [Spann: 0- 10] [Missing: *]
Statistik [Ej vikt./ Vikt.]	[Valid: 1600 /-] [Ej valid: 1946 /-]

f72e: F.72E Bedömning av påstående: Globaliseringen av ekonomin leder till hög arbetslöshet i Sverige

Frågetext	Globaliseringen av ekonomin leder till hög arbetslöshet i Sverige
Anmärkningar	F.25 i Riks-1, ej ställd i Riks-2

Värde	Etikett	Fall	Procentandel
0	(0) Helt felaktigt påstående	101	6.5%
1	(1)	44	2.8%
2	(2)	113	7.3%
3	(3)	143	9.2%
4	(4)	118	7.6%
5	(5)	597	38.5%
6	(6)	112	7.2%
7	(7)	112	7.2%
8	(8)	101	6.5%
9	(9)	35	2.3%
10	(10) Helt riktigt påstående	74	4.8%
96	Frågan ej ställd i Riks-2	1842	
97	Uppgift saknas på delfrågan	68	
99	Uppgift saknas på hela frågan	86	

Varning: Dessa siffror visar att antalet fall finns i datafilen. De kan inte tolkas som sammanfattande statistik.

Information	[Typ: diskret] [Format: numeric] [Spann: 0- 10] [Missing: *]
Statistik [Ej vikt./ Vikt.]	[Valid: 1550 /-] [Ej valid: 1996 /-]

f72f: F.72F Bedömning av påstående: Det är vanligt med bidragsfusk i Sverige

Frågetext	Det är vanligt med bidragsfusk i Sverige
Anmärkningar	F.25 i Riks-1, ej ställd i Riks-2

Värde	Etikett	Fall	Procentandel
0	(0) Helt felaktigt påstående	43	2.7%
1	(1)	40	2.5%
2	(2)	87	5.5%
3	(3)	95	6.0%
4	(4)	85	5.4%
5	(5)	268	16.9%
6	(6)	143	9.0%
7	(7)	199	12.6%
8	(8)	248	15.6%
9	(9)	107	6.8%
10	(10) Helt riktigt påstående	270	17.0%
96	Frågan ej ställd i Riks-2	1842	
97	Uppgift saknas på delfrågan	33	
99	Uppgift saknas på hela frågan	86	

f72f: F.72F Bedömning av påstående: Det är vanligt med bidragsfusk i Sverige

Varning: Dessa siffror visar att antalet fall finns i datafilen. De kan inte tolkas som sammanfattande statistik.

Information [Typ: diskret] [Format: numeric] [Spann: 0- 10] [Missing: *]

Statistik [Ej vikt./ Vikt.] [Valid: 1585 /-] [Ej valid: 1961 /-]

f72g: F.72G Bedömning av påstående: Kvinnor är ofta diskriminerade på den svenska arbetsmarknaden

Frågetext Kvinnor är ofta diskriminerade på den svenska arbetsmarknaden

Anmärkningar F.25 i Riks-1, ej ställd i Riks-2

Värde	Etikett	Fall	Procentandel
0	(0) Helt felaktigt påstående	65	4.1%
1	(1)	37	2.3%
2	(2)	90	5.6%
3	(3)	93	5.8%
4	(4)	70	4.4%
5	(5)	289	18.1%
6	(6)	157	9.8%
7	(7)	225	14.1%
8	(8)	228	14.3%
9	(9)	107	6.7%
10	(10) Helt riktigt påstående	238	14.9%
96	Frågan ej ställd i Riks-2	1842	
97	Uppgift saknas på delfrågan	19	
99	Uppgift saknas på hela frågan	86	

Varning: Dessa siffror visar att antalet fall finns i datafilen. De kan inte tolkas som sammanfattande statistik.

Information [Typ: diskret] [Format: numeric] [Spann: 0- 10] [Missing: *]

Statistik [Ej vikt./ Vikt.] [Valid: 1599 /-] [Ej valid: 1947 /-]

f72h: F.72H Bedömning av påstående: Regeringens politik har starkt bidragit till att arbetslösheten minskat under senare år

Frågetext Regeringens politik har starkt bidragit till att arbetslösheten minskat under senare år

Anmärkningar F.25 i Riks-1, ej ställd i Riks-2

Värde	Etikett	Fall	Procentandel
0	(0) Helt felaktigt påstående	118	7.4%
1	(1)	66	4.1%
2	(2)	146	9.2%
3	(3)	123	7.7%
4	(4)	87	5.5%
5	(5)	347	21.8%
6	(6)	167	10.5%
7	(7)	150	9.4%
8	(8)	164	10.3%
9	(9)	98	6.1%
10	(10) Helt riktigt påstående	129	8.1%
96	Frågan ej ställd i Riks-2	1842	
97	Uppgift saknas på delfrågan	23	

f72h: F.72H Bedömning av påstående: Regeringens politik har starkt bidragit till att arbetslösheten minskat under senare år

Värde	Etikett	Fall	Procentandel
99	Uppgift saknas på hela frågan	86	

Varning: Dessa siffror visar att antalet fall finns i datafilen. De kan inte tolkas som sammanfattande statistik.

Information	[Typ: diskret] [Format: numeric] [Spann: 0- 10] [Missing: *]
Statistik [Ej vikt./ Vikt.]	[Valid: 1595 /-] [Ej valid: 1951 /-]

f73a: F.73A Förslag: Kortare arbetsdag

Inledande fråga	Nedan återfinns ett antal förslag som har förekommit i debatten om arbetstidens längd. Vilken är Din åsikt om vart och ett av dem?
Frågetext	Kortare arbetsdag
Anmärkningar	F.26 i Riks-1, ej ställd i Riks-2

Värde	Etikett	Fall	Procentandel
1	Mycket bra förslag	528	32.8%
2	Ganska bra förslag	424	26.4%
3	Varken bra eller dåligt förslag	332	20.6%
4	Ganska dåligt förslag	202	12.6%
5	Mycket dåligt förslag	123	7.6%
0	Uppgift saknas på delfrågan	21	
96	Frågan ej ställd i Riks-2	1842	
99	Uppgift saknas på hela frågan	74	

Varning: Dessa siffror visar att antalet fall finns i datafilen. De kan inte tolkas som sammanfattande statistik.

Information	[Typ: diskret] [Format: numeric] [Spann: 1- 5] [Missing: */0]
Statistik [Ej vikt./ Vikt.]	[Valid: 1609 /-] [Ej valid: 1937 /-]

f73b: F.73B Förslag: Kortare arbetsvecka

Frågetext	Kortare arbetsvecka
Anmärkningar	F.26 i Riks-1, ej ställd i Riks-2

Värde	Etikett	Fall	Procentandel
1	Mycket bra förslag	372	23.2%
2	Ganska bra förslag	469	29.3%
3	Varken bra eller dåligt förslag	412	25.8%
4	Ganska dåligt förslag	234	14.6%
5	Mycket dåligt förslag	113	7.1%
0	Uppgift saknas på delfrågan	30	
96	Frågan ej ställd i Riks-2	1842	
99	Uppgift saknas på hela frågan	74	

Varning: Dessa siffror visar att antalet fall finns i datafilen. De kan inte tolkas som sammanfattande statistik.

Information	[Typ: diskret] [Format: numeric] [Spann: 1- 5] [Missing: */0]
Statistik [Ej vikt./ Vikt.]	[Valid: 1600 /-] [Ej valid: 1946 /-]

f73c: F.73C Förslag: Längre semester

Frågetext	Längre semester
------------------	-----------------

# f73c: F.73C Förslag: Längre semester			
Anmärkningar	F.26 i Riks-1, ej ställd i Riks-2		
Värde	Etikett	Fall	Procentandel
1	Mycket bra förslag	487	30.2%
2	Ganska bra förslag	519	32.2%
3	Varken bra eller dåligt förslag	414	25.7%
4	Ganska dåligt förslag	118	7.3%
5	Mycket dåligt förslag	72	4.5%
0	Uppgift saknas på delfrågan	20	
96	Frågan ej ställd i Riks-2	1842	
99	Uppgift saknas på hela frågan	74	
<i>Varning: Dessa siffror visar att antalet fall finns i datafilen. De kan inte tolkas som sammanfattande statistik.</i>			
Information	[Typ: diskret] [Format: numeric] [Spann: 1- 5] [Missing: */0]		
Statistik [Ej vikt./ Vikt.]	[Valid: 1610 /-] [Ej valid: 1936 /-]		

# f73d: F.73D Förslag: Bättre med lönehöjning än förkortad arbetstid			
Frågetext	Bättre med lönehöjning än förkortad arbetstid		
Anmärkningar	F.26 i Riks-1, ej ställd i Riks-2		
Värde	Etikett	Fall	Procentandel
1	Mycket bra förslag	271	16.9%
2	Ganska bra förslag	295	18.4%
3	Varken bra eller dåligt förslag	490	30.6%
4	Ganska dåligt förslag	363	22.7%
5	Mycket dåligt förslag	181	11.3%
0	Uppgift saknas på delfrågan	30	
96	Frågan ej ställd i Riks-2	1842	
99	Uppgift saknas på hela frågan	74	
<i>Varning: Dessa siffror visar att antalet fall finns i datafilen. De kan inte tolkas som sammanfattande statistik.</i>			
Information	[Typ: diskret] [Format: numeric] [Spann: 1- 5] [Missing: */0]		
Statistik [Ej vikt./ Vikt.]	[Valid: 1600 /-] [Ej valid: 1946 /-]		

# f73e: F.73E Förslag: Införa en möjlighet till friår			
Frågetext	Införa en möjlighet till friår		
Anmärkningar	F.26 i Riks-1, ej ställd i Riks-2		
Värde	Etikett	Fall	Procentandel
1	Mycket bra förslag	325	20.5%
2	Ganska bra förslag	428	26.9%
3	Varken bra eller dåligt förslag	475	29.9%
4	Ganska dåligt förslag	208	13.1%
5	Mycket dåligt förslag	153	9.6%
0	Uppgift saknas på delfrågan	41	
96	Frågan ej ställd i Riks-2	1842	
99	Uppgift saknas på hela frågan	74	
<i>Varning: Dessa siffror visar att antalet fall finns i datafilen. De kan inte tolkas som sammanfattande statistik.</i>			

# f73e: F.73E Förslag: Införa en möjlighet till friår	
Information	[Typ: diskret] [Format: numeric] [Spann: 1- 5] [Missing: */0]
Statistik [Ej vikt./ Vikt.]	[Valid: 1589 /-] [Ej valid: 1957 /-]

# f73f: F.73F Förslag: Sänka pensionsåldern			
Frågetext	Sänkt pensionsålder		
Anmärkningar	F.26 i Riks-1, ej ställd i Riks-2		
Värde	Etikett	Fall	Procentandel
1	Mycket bra förslag	562	34.8%
2	Ganska bra förslag	474	29.3%
3	Varken bra eller dåligt förslag	350	21.7%
4	Ganska dåligt förslag	149	9.2%
5	Mycket dåligt förslag	81	5.0%
0	Uppgift saknas på delfrågan	14	
96	Frågan ej ställd i Riks-2	1842	
99	Uppgift saknas på hela frågan	74	
<i>Varning: Dessa siffror visar att antalet fall finns i datafilen. De kan inte tolkas som sammanfattande statistik.</i>			
Information	[Typ: diskret] [Format: numeric] [Spann: 1- 5] [Missing: */0]		
Statistik [Ej vikt./ Vikt.]	[Valid: 1616 /-] [Ej valid: 1930 /-]		

# f73g: F.73G Förslag: Minska inte arbetstiden			
Frågetext	Minska inte arbetstiden		
Anmärkningar	F.26 i Riks-1, ej ställd i Riks-2		
Värde	Etikett	Fall	Procentandel
1	Mycket bra förslag	182	11.4%
2	Ganska bra förslag	175	11.0%
3	Varken bra eller dåligt förslag	369	23.2%
4	Ganska dåligt förslag	323	20.3%
5	Mycket dåligt förslag	544	34.1%
0	Uppgift saknas på delfrågan	37	
96	Frågan ej ställd i Riks-2	1842	
99	Uppgift saknas på hela frågan	74	
<i>Varning: Dessa siffror visar att antalet fall finns i datafilen. De kan inte tolkas som sammanfattande statistik.</i>			
Information	[Typ: diskret] [Format: numeric] [Spann: 1- 5] [Missing: */0]		
Statistik [Ej vikt./ Vikt.]	[Valid: 1593 /-] [Ej valid: 1953 /-]		

# f74a: F.74A Förslag: Mjuka upp arbetsrätten			
Inledande fråga	Nedan finns ett antal förslag som har förekommit i den politiska debatten om arbetslösheten. Vilken är Din åsikt om vart och ett av dem?		
Frågetext	Mjuka upp arbetsrätten		
Anmärkningar	F.27 i Riks-1, ej ställd i Riks-2		
Värde	Etikett	Fall	Procentandel
1	Mycket bra förslag	168	11.0%
2	Ganska bra förslag	422	27.7%

# f74a: F.74A Förslag: Mjuka upp arbetsrätten			
Värde	Etikett	Fall	Procentandel
3	Varken bra eller dåligt förslag	609	39.9%
4	Ganska dåligt förslag	173	11.3%
5	Mycket dåligt förslag	153	10.0%
0	Uppgift saknas på delfrågan	65	
96	Frågan ej ställd i Riks-2	1842	
99	Uppgift saknas på hela frågan	114	
<i>Varning: Dessa siffror visar att antalet fall finns i datafilen. De kan inte tolkas som sammanfattande statistik.</i>			
Information	[Typ: diskret] [Format: numeric] [Spann: 1- 5] [Missing: */0]		
Statistik [Ej vikt./ Vikt.]	[Valid: 1525 /-] [Ej valid: 2021 /-]		

# f74b: F.74B Förslag: Sänka arbetsgivaravgiften			
Frågetext	Sänka arbetsgivaravgiften		
Anmärkningar	F.27 i Riks-1, ej ställd i Riks-2		
Värde	Etikett	Fall	Procentandel
1	Mycket bra förslag	404	25.9%
2	Ganska bra förslag	589	37.8%
3	Varken bra eller dåligt förslag	387	24.9%
4	Ganska dåligt förslag	126	8.1%
5	Mycket dåligt förslag	51	3.3%
0	Uppgift saknas på delfrågan	33	
96	Frågan ej ställd i Riks-2	1842	
99	Uppgift saknas på hela frågan	114	
<i>Varning: Dessa siffror visar att antalet fall finns i datafilen. De kan inte tolkas som sammanfattande statistik.</i>			
Information	[Typ: diskret] [Format: numeric] [Spann: 1- 5] [Missing: */0]		
Statistik [Ej vikt./ Vikt.]	[Valid: 1557 /-] [Ej valid: 1989 /-]		

# f74c: F.74C Förslag: Satsa mer på arbetsmarknadspolitiska åtgärder i AMS regi			
Frågetext	Satsa mer på arbetsmarknadspolitiska åtgärder i AMS regi		
Anmärkningar	F.27 i Riks-1, ej ställd i Riks-2		
Värde	Etikett	Fall	Procentandel
1	Mycket bra förslag	81	5.2%
2	Ganska bra förslag	293	18.9%
3	Varken bra eller dåligt förslag	655	42.2%
4	Ganska dåligt förslag	348	22.4%
5	Mycket dåligt förslag	174	11.2%
0	Uppgift saknas på delfrågan	39	
96	Frågan ej ställd i Riks-2	1842	
99	Uppgift saknas på hela frågan	114	
<i>Varning: Dessa siffror visar att antalet fall finns i datafilen. De kan inte tolkas som sammanfattande statistik.</i>			
Information	[Typ: diskret] [Format: numeric] [Spann: 1- 5] [Missing: */0]		
Statistik [Ej vikt./ Vikt.]	[Valid: 1551 /-] [Ej valid: 1995 /-]		

# f74d: F.74D Förslag: Sänka arbetslöshetsersättningen			
Frågetext	Sänka arbetslöshetsersättningen		
Anmärknings	F.27 i Riks-1, ej ställd i Riks-2		
Värde	Etikett	Fall	Procentandel
1	Mycket bra förslag	101	6.5%
2	Ganska bra förslag	242	15.6%
3	Varken bra eller dåligt förslag	429	27.7%
4	Ganska dåligt förslag	391	25.3%
5	Mycket dåligt förslag	385	24.9%
0	Uppgift saknas på delfrågan	42	
96	Frågan ej ställd i Riks-2	1842	
99	Uppgift saknas på hela frågan	114	
<i>Varning: Dessa siffror visar att antalet fall finns i datafilen. De kan inte tolkas som sammanfattande statistik.</i>			
Information	[Typ: diskret] [Format: numeric] [Spann: 1- 5] [Missing: */0]		
Statistik [Ej vikt./ Vikt.]	[Valid: 1548 /-] [Ej valid: 1998 /-]		

# f74e: F.74E Förslag: Öka antalet utbildningsplatser vid universitet/högskolor			
Frågetext	Öka antalet utbildningsplatser vid universitet/högskolor		
Anmärknings	F.27 i Riks-1, ej ställd i Riks-2		
Värde	Etikett	Fall	Procentandel
1	Mycket bra förslag	468	29.9%
2	Ganska bra förslag	684	43.7%
3	Varken bra eller dåligt förslag	340	21.7%
4	Ganska dåligt förslag	54	3.5%
5	Mycket dåligt förslag	19	1.2%
0	Uppgift saknas på delfrågan	25	
96	Frågan ej ställd i Riks-2	1842	
99	Uppgift saknas på hela frågan	114	
<i>Varning: Dessa siffror visar att antalet fall finns i datafilen. De kan inte tolkas som sammanfattande statistik.</i>			
Information	[Typ: diskret] [Format: numeric] [Spann: 1- 5] [Missing: */0]		
Statistik [Ej vikt./ Vikt.]	[Valid: 1565 /-] [Ej valid: 1981 /-]		

# f74f: F.74F Förslag: Anställa fler i offentlig sektor			
Frågetext	Anställa fler i offentlig sektor		
Anmärknings	F.27 i Riks-1, ej ställd i Riks-2		
Värde	Etikett	Fall	Procentandel
1	Mycket bra förslag	383	24.5%
2	Ganska bra förslag	457	29.3%
3	Varken bra eller dåligt förslag	410	26.3%
4	Ganska dåligt förslag	183	11.7%
5	Mycket dåligt förslag	128	8.2%
0	Uppgift saknas på delfrågan	29	
96	Frågan ej ställd i Riks-2	1842	
99	Uppgift saknas på hela frågan	114	

# f74f: F.74F Förslag: Anställa fler i offentlig sektor	
<i>Varning: Dessa siffror visar att antalet fall finns i datafilen. De kan inte tolkas som sammanfattande statistik.</i>	
Information	[Typ: diskret] [Format: numeric] [Spann: 1- 5] [Missing: */0]
Statistik [Ej vikt./ Vikt.]	[Valid: 1561 /-] [Ej valid: 1985 /-]

# f74g: F.74G Förslag: Förkorta arbetstiden			
Frågetext	Förkorta arbetstiden		
Anmärkningar	F.27 i Riks-1, ej ställd i Riks-2		
Värde	Etikett	Fall	Procentandel
1	Mycket bra förslag	449	28.7%
2	Ganska bra förslag	467	29.8%
3	Varken bra eller dåligt förslag	329	21.0%
4	Ganska dåligt förslag	202	12.9%
5	Mycket dåligt förslag	119	7.6%
0	Uppgift saknas på delfrågan	24	
96	Frågan ej ställd i Riks-2	1842	
99	Uppgift saknas på hela frågan	114	
<i>Varning: Dessa siffror visar att antalet fall finns i datafilen. De kan inte tolkas som sammanfattande statistik.</i>			
Information	[Typ: diskret] [Format: numeric] [Spann: 1- 5] [Missing: */0]		
Statistik [Ej vikt./ Vikt.]	[Valid: 1566 /-] [Ej valid: 1980 /-]		

# f74h: F.74H Förslag: Tidsbegränsa rätten till arbetslöshetsersättning			
Frågetext	Tidsbegränsa rätten till arbetslöshetsersättning		
Anmärkningar	F.27 i Riks-1, ej ställd i Riks-2		
Värde	Etikett	Fall	Procentandel
1	Mycket bra förslag	173	11.0%
2	Ganska bra förslag	344	22.0%
3	Varken bra eller dåligt förslag	433	27.7%
4	Ganska dåligt förslag	312	19.9%
5	Mycket dåligt förslag	304	19.4%
0	Uppgift saknas på delfrågan	24	
96	Frågan ej ställd i Riks-2	1842	
99	Uppgift saknas på hela frågan	114	
<i>Varning: Dessa siffror visar att antalet fall finns i datafilen. De kan inte tolkas som sammanfattande statistik.</i>			
Information	[Typ: diskret] [Format: numeric] [Spann: 1- 5] [Missing: */0]		
Statistik [Ej vikt./ Vikt.]	[Valid: 1566 /-] [Ej valid: 1980 /-]		

# f75a: F.75A Anser om kommunal service: Föräldrakooperativ barnomsorg			
Frågetext	Vad anser Du om servicen i den kommun där Du bor på följande områden: Föräldrakooperativ barnomsorg		
Anmärkningar	F.31 i Riks-1, ej ställd i Riks-2		
Värde	Etikett	Fall	Procentandel
1	Mycket nöjd	35	2.2%
2	Ganska nöjd	126	8.0%
3	Varken nöjd eller missnöjd	295	18.6%

f75a: F.75A Anser om kommunal service: Föräldrakooperativ barnomsorg

Värde	Etikett	Fall	Procentandel
4	Ganska missnöjd	19	1.2%
5	Mycket missnöjd	14	0.9%
6	Vet ej	1095	69.1%
0	Uppgift saknas på delfrågan	43	
96	Frågan ej ställd i Riks-2	1842	
99	Uppgift saknas på hela frågan	77	

Varning: Dessa siffror visar att antalet fall finns i datafilen. De kan inte tolkas som sammanfattande statistik.

Information	[Typ: diskret] [Format: numeric] [Spann: 1- 6] [Missing: */0]
Statistik [Ej vikt./ Vikt.]	[Valid: 1584 /-] [Ej valid: 1962 /-]

f75b: F.75B Anser om kommunal service: Kommunal barnomsorg

Frågetext	Vad anser Du om servicen i den kommun där Du bor på följande områden: Kommunal barnomsorg
------------------	---

Anmärkningar	F.31 i Riks-1, ej ställd i Riks-2
---------------------	-----------------------------------

Värde	Etikett	Fall	Procentandel
1	Mycket nöjd	80	5.1%
2	Ganska nöjd	332	21.0%
3	Varken nöjd eller missnöjd	289	18.3%
4	Ganska missnöjd	106	6.7%
5	Mycket missnöjd	29	1.8%
6	Vet ej	744	47.1%
0	Uppgift saknas på delfrågan	47	
96	Frågan ej ställd i Riks-2	1842	
99	Uppgift saknas på hela frågan	77	

Varning: Dessa siffror visar att antalet fall finns i datafilen. De kan inte tolkas som sammanfattande statistik.

Information	[Typ: diskret] [Format: numeric] [Spann: 1- 6] [Missing: */0]
Statistik [Ej vikt./ Vikt.]	[Valid: 1580 /-] [Ej valid: 1966 /-]

f75c: F.75C Anser om kommunal service: Kommunal grundskola

Frågetext	Vad anser Du om servicen i den kommun där Du bor på följande områden: Kommunal grundskola
------------------	---

Anmärkningar	F.31 i Riks-1, ej ställd i Riks-2
---------------------	-----------------------------------

Värde	Etikett	Fall	Procentandel
1	Mycket nöjd	66	4.2%
2	Ganska nöjd	394	24.8%
3	Varken nöjd eller missnöjd	304	19.2%
4	Ganska missnöjd	195	12.3%
5	Mycket missnöjd	76	4.8%
6	Vet ej	552	34.8%
0	Uppgift saknas på delfrågan	40	
96	Frågan ej ställd i Riks-2	1842	
99	Uppgift saknas på hela frågan	77	

Varning: Dessa siffror visar att antalet fall finns i datafilen. De kan inte tolkas som sammanfattande statistik.

Information	[Typ: diskret] [Format: numeric] [Spann: 1- 6] [Missing: */0]
Statistik [Ej vikt./ Vikt.]	[Valid: 1587 /-] [Ej valid: 1959 /-]

f75c: F.75C Anser om kommunal service: Kommunal grundskola**# f75d: F.75D Anser om kommunal service: Kommunal gymnasieskola**

Frågetext	Vad anser Du om servicen i den kommun där Du bor på följande områden: Kommunal gymnasieskola		
Anmärkningar	F.31 i Riks-1, ej ställd i Riks-2		
Värde	Etikett	Fall	Procentandel
1	Mycket nöjd	55	3.5%
2	Ganska nöjd	325	20.5%
3	Varken nöjd eller missnöjd	328	20.7%
4	Ganska missnöjd	127	8.0%
5	Mycket missnöjd	52	3.3%
6	Vet ej	696	44.0%
0	Uppgift saknas på delfrågan	44	
96	Frågan ej ställd i Riks-2	1842	
99	Uppgift saknas på hela frågan	77	
<i>Varning: Dessa siffror visar att antalet fall finns i datafilen. De kan inte tolkas som sammanfattande statistik.</i>			
Information	[Typ: diskret] [Format: numeric] [Spann: 1- 6] [Missing: */0]		
Statistik [Ej vikt./ Vikt.]	[Valid: 1583 /-] [Ej valid: 1963 /-]		

f75e: F.75E Anser om kommunal service: Friskolor

Frågetext	Vad anser Du om servicen i den kommun där Du bor på följande områden: Friskola		
Anmärkningar	F.31 i Riks-1, ej ställd i Riks-2		
Värde	Etikett	Fall	Procentandel
1	Mycket nöjd	33	2.1%
2	Ganska nöjd	86	5.4%
3	Varken nöjd eller missnöjd	265	16.7%
4	Ganska missnöjd	29	1.8%
5	Mycket missnöjd	37	2.3%
6	Vet ej	1134	71.6%
0	Uppgift saknas på delfrågan	43	
96	Frågan ej ställd i Riks-2	1842	
99	Uppgift saknas på hela frågan	77	
<i>Varning: Dessa siffror visar att antalet fall finns i datafilen. De kan inte tolkas som sammanfattande statistik.</i>			
Information	[Typ: diskret] [Format: numeric] [Spann: 1- 6] [Missing: */0]		
Statistik [Ej vikt./ Vikt.]	[Valid: 1584 /-] [Ej valid: 1962 /-]		

f75f: F.75F Anser om kommunal service: Barnavårdscentral

Frågetext	Vad anser Du om servicen i den kommun där Du bor på följande områden: Barnavårdscentral		
Anmärkningar	F.31 i Riks-1, ej ställd i Riks-2		
Värde	Etikett	Fall	Procentandel
1	Mycket nöjd	109	6.9%
2	Ganska nöjd	332	21.1%
3	Varken nöjd eller missnöjd	236	15.0%
4	Ganska missnöjd	22	1.4%

# f75f: F.75F Anser om kommunal service: Barnavårdscentral			
Värde	Etikett	Fall	Procentandel
5	Mycket missnöjd	9	0.6%
6	Vet ej	866	55.0%
0	Uppgift saknas på delfrågan	53	
96	Frågan ej ställd i Riks-2	1842	
99	Uppgift saknas på hela frågan	77	
<i>Varning: Dessa siffror visar att antalet fall finns i datafilen. De kan inte tolkas som sammanfattande statistik.</i>			
Information	[Typ: diskret] [Format: numeric] [Spann: 1- 6] [Missing: */0]		
Statistik [Ej vikt./ Vikt.]	[Valid: 1574 /-] [Ej valid: 1972 /-]		

# f75g: F.75G Anser om kommunal service: Vårdcentral			
Frågetext	Vad anser Du om servicen i den kommun där Du bor på följande områden: Vårdcentral		
Anmärkningar	F.31 i Riks-1, ej ställd i Riks-2		
Värde	Etikett	Fall	Procentandel
1	Mycket nöjd	204	12.8%
2	Ganska nöjd	621	39.1%
3	Varken nöjd eller missnöjd	347	21.8%
4	Ganska missnöjd	169	10.6%
5	Mycket missnöjd	73	4.6%
6	Vet ej	176	11.1%
0	Uppgift saknas på delfrågan	37	
96	Frågan ej ställd i Riks-2	1842	
99	Uppgift saknas på hela frågan	77	
<i>Varning: Dessa siffror visar att antalet fall finns i datafilen. De kan inte tolkas som sammanfattande statistik.</i>			
Information	[Typ: diskret] [Format: numeric] [Spann: 1- 6] [Missing: */0]		
Statistik [Ej vikt./ Vikt.]	[Valid: 1590 /-] [Ej valid: 1956 /-]		

# f75h: F.75H Anser om kommunal service: Sjukhusvård			
Frågetext	Vad anser Du om servicen i den kommun där Du bor på följande områden: Sjukhusvård		
Anmärkningar	F.31 i Riks-1, ej ställd i Riks-2		
Värde	Etikett	Fall	Procentandel
1	Mycket nöjd	227	14.2%
2	Ganska nöjd	606	38.0%
3	Varken nöjd eller missnöjd	359	22.5%
4	Ganska missnöjd	120	7.5%
5	Mycket missnöjd	48	3.0%
6	Vet ej	235	14.7%
0	Uppgift saknas på delfrågan	32	
96	Frågan ej ställd i Riks-2	1842	
99	Uppgift saknas på hela frågan	77	
<i>Varning: Dessa siffror visar att antalet fall finns i datafilen. De kan inte tolkas som sammanfattande statistik.</i>			
Information	[Typ: diskret] [Format: numeric] [Spann: 1- 6] [Missing: */0]		
Statistik [Ej vikt./ Vikt.]	[Valid: 1595 /-] [Ej valid: 1951 /-]		

# f75i: F.75I Anser om kommunal service: Privatläkare			
Frågetext	Vad anser Du om servicen i den kommun där Du bor på följande områden: Privatläkare		
Anmärkningar	F.31 i Riks-1, ej ställd i Riks-2		
Värde	Etikett	Fall	Procentandel
1	Mycket nöjd	174	11.0%
2	Ganska nöjd	307	19.3%
3	Varken nöjd eller missnöjd	316	19.9%
4	Ganska missnöjd	27	1.7%
5	Mycket missnöjd	14	0.9%
6	Vet ej	750	47.2%
0	Uppgift saknas på delfrågan	39	
96	Frågan ej ställd i Riks-2	1842	
99	Uppgift saknas på hela frågan	77	
<i>Varning: Dessa siffror visar att antalet fall finns i datafilen. De kan inte tolkas som sammanfattande statistik.</i>			
Information	[Typ: diskret] [Format: numeric] [Spann: 1- 6] [Missing: */0]		
Statistik [Ej vikt./ Vikt.]	[Valid: 1588 /-] [Ej valid: 1958 /-]		

# f75j: F.75J Anser om kommunal service: Folk tandvård			
Frågetext	Vad anser Du om servicen i den kommun där Du bor på följande områden: Folk tandvård		
Anmärkningar	F.31 i Riks-1, ej ställd i Riks-2		
Värde	Etikett	Fall	Procentandel
1	Mycket nöjd	228	14.3%
2	Ganska nöjd	476	29.8%
3	Varken nöjd eller missnöjd	304	19.0%
4	Ganska missnöjd	63	3.9%
5	Mycket missnöjd	40	2.5%
6	Vet ej	486	30.4%
0	Uppgift saknas på delfrågan	30	
96	Frågan ej ställd i Riks-2	1842	
99	Uppgift saknas på hela frågan	77	
<i>Varning: Dessa siffror visar att antalet fall finns i datafilen. De kan inte tolkas som sammanfattande statistik.</i>			
Information	[Typ: diskret] [Format: numeric] [Spann: 1- 6] [Missing: */0]		
Statistik [Ej vikt./ Vikt.]	[Valid: 1597 /-] [Ej valid: 1949 /-]		

# f75k: F.75K Anser om kommunal service: Privattandläkare			
Frågetext	Vad anser Du om servicen i den kommun där Du bor på följande områden: Privattandläkare		
Anmärkningar	F.31 i Riks-1, ej ställd i Riks-2		
Värde	Etikett	Fall	Procentandel
1	Mycket nöjd	321	20.3%
2	Ganska nöjd	359	22.7%
3	Varken nöjd eller missnöjd	229	14.5%
4	Ganska missnöjd	19	1.2%
5	Mycket missnöjd	18	1.1%
6	Vet ej	635	40.2%

# f75k: F.75K Anser om kommunal service: Privattandläkare			
Värde	Etikett	Fall	Procentandel
0	Uppgift saknas på delfrågan	46	
96	Frågan ej ställd i Riks-2	1842	
99	Uppgift saknas på hela frågan	77	
<i>Varning: Dessa siffror visar att antalet fall finns i datafilen. De kan inte tolkas som sammanfattande statistik.</i>			
Information	[Typ: diskret] [Format: numeric] [Spann: 1- 6] [Missing: */0]		
Statistik [Ej vikt./ Vikt.]	[Valid: 1581 /-] [Ej valid: 1965 /-]		

# f75l: F.75L Anser om kommunal service: Äldreomsorg			
Frågetext	Vad anser Du om servicen i den kommun där Du bor på följande områden: Äldreomsorg		
Anmärkningar	F.31 i Riks-1, ej ställd i Riks-2		
Värde	Etikett	Fall	Procentandel
1	Mycket nöjd	39	2.5%
2	Ganska nöjd	206	12.9%
3	Varken nöjd eller missnöjd	365	22.9%
4	Ganska missnöjd	218	13.7%
5	Mycket missnöjd	122	7.7%
6	Vet ej	641	40.3%
0	Uppgift saknas på delfrågan	36	
96	Frågan ej ställd i Riks-2	1842	
99	Uppgift saknas på hela frågan	77	
<i>Varning: Dessa siffror visar att antalet fall finns i datafilen. De kan inte tolkas som sammanfattande statistik.</i>			
Information	[Typ: diskret] [Format: numeric] [Spann: 1- 6] [Missing: */0]		
Statistik [Ej vikt./ Vikt.]	[Valid: 1591 /-] [Ej valid: 1955 /-]		

# f75m: F.75M Anser om kommunal service: Socialtjänst			
Frågetext	Vad anser Du om servicen i den kommun där Du bor på följande områden: Socialtjänst		
Anmärkningar	F.31 i Riks-1, ej ställd i Riks-2		
Värde	Etikett	Fall	Procentandel
1	Mycket nöjd	19	1.2%
2	Ganska nöjd	88	5.5%
3	Varken nöjd eller missnöjd	337	21.2%
4	Ganska missnöjd	77	4.9%
5	Mycket missnöjd	71	4.5%
6	Vet ej	994	62.7%
0	Uppgift saknas på delfrågan	41	
96	Frågan ej ställd i Riks-2	1842	
99	Uppgift saknas på hela frågan	77	
<i>Varning: Dessa siffror visar att antalet fall finns i datafilen. De kan inte tolkas som sammanfattande statistik.</i>			
Information	[Typ: diskret] [Format: numeric] [Spann: 1- 6] [Missing: */0]		
Statistik [Ej vikt./ Vikt.]	[Valid: 1586 /-] [Ej valid: 1960 /-]		

# f75n: F.75N Anser om kommunal service: Färdtjänst			
Frågetext	Vad anser Du om servicen i den kommun där Du bor på följande områden: Färdtjänst		
Anmärkingar	F.31 i Riks-1, ej ställd i Riks-2		
Värde	Etikett	Fall	Procentandel
1	Mycket nöjd	50	3.1%
2	Ganska nöjd	138	8.7%
3	Varken nöjd eller missnöjd	247	15.5%
4	Ganska missnöjd	61	3.8%
5	Mycket missnöjd	40	2.5%
6	Vet ej	1059	66.4%
0	Uppgift saknas på delfrågan	32	
96	Frågan ej ställd i Riks-2	1842	
99	Uppgift saknas på hela frågan	77	
<i>Varning: Dessa siffror visar att antalet fall finns i datafilen. De kan inte tolkas som sammanfattande statistik.</i>			
Information	[Typ: diskret] [Format: numeric] [Spann: 1- 6] [Missing: */0]		
Statistik [Ej vikt./ Vikt.]	[Valid: 1595 /-] [Ej valid: 1951 /-]		

# f75o: F.75O Anser om kommunal service: Handikappomsorg			
Frågetext	Vad anser Du om servicen i den kommun där Du bor på följande områden: Handikappomsorg		
Anmärkningar	F.31 i Riks-1, ej ställd i Riks-2		
Värde	Etikett	Fall	Procentandel
1	Mycket nöjd	30	1.9%
2	Ganska nöjd	117	7.4%
3	Varken nöjd eller missnöjd	269	17.0%
4	Ganska missnöjd	58	3.7%
5	Mycket missnöjd	29	1.8%
6	Vet ej	1082	68.3%
0	Uppgift saknas på delfrågan	42	
96	Frågan ej ställd i Riks-2	1842	
99	Uppgift saknas på hela frågan	77	
<i>Varning: Dessa siffror visar att antalet fall finns i datafilen. De kan inte tolkas som sammanfattande statistik.</i>			
Information	[Typ: diskret] [Format: numeric] [Spann: 1- 6] [Missing: */0]		
Statistik [Ej vikt./ Vikt.]	[Valid: 1585 /-] [Ej valid: 1961 /-]		

# f75p: F.75P Anser om kommunal service: Kollektivtrafik			
Frågetext	Vad anser Du om servicen i den kommun där Du bor på följande områden: Kollektivtrafik		
Anmärkningar	F.31 i Riks-1, ej ställd i Riks-2		
Värde	Etikett	Fall	Procentandel
1	Mycket nöjd	97	6.1%
2	Ganska nöjd	463	29.1%
3	Varken nöjd eller missnöjd	416	26.1%
4	Ganska missnöjd	226	14.2%
5	Mycket missnöjd	145	9.1%
6	Vet ej	244	15.3%
0	Uppgift saknas på delfrågan	36	
96	Frågan ej ställd i Riks-2	1842	
99	Uppgift saknas på hela frågan	77	
<i>Varning: Dessa siffror visar att antalet fall finns i datafilen. De kan inte tolkas som sammanfattande statistik.</i>			
Information	[Typ: diskret] [Format: numeric] [Spann: 1- 6] [Missing: */0]		
Statistik [Ej vikt./ Vikt.]	[Valid: 1591 /-] [Ej valid: 1955 /-]		

# f75q: F.75Q Anser om kommunal service: Idrottsanläggningar			
Frågetext	Vad anser Du om servicen i den kommun där Du bor på följande områden: Idrottsanläggningar		
Anmärkningar	F.31 i Riks-1, ej ställd i Riks-2		
Värde	Etikett	Fall	Procentandel
1	Mycket nöjd	109	6.9%
2	Ganska nöjd	581	36.6%
3	Varken nöjd eller missnöjd	408	25.7%
4	Ganska missnöjd	104	6.5%
5	Mycket missnöjd	49	3.1%
6	Vet ej	337	21.2%

# f75q: F.75Q Anser om kommunal service: Idrottsanläggningar			
Värde	Etikett	Fall	Procentandel
0	Uppgift saknas på delfrågan	39	
96	Frågan ej ställd i Riks-2	1842	
99	Uppgift saknas på hela frågan	77	
<i>Varning: Dessa siffror visar att antalet fall finns i datafilen. De kan inte tolkas som sammanfattande statistik.</i>			
Information	[Typ: diskret] [Format: numeric] [Spann: 1- 6] [Missing: */0]		
Statistik [Ej vikt./ Vikt.]	[Valid: 1588 /-] [Ej valid: 1958 /-]		

# f75r: F.75R Anser om kommunal service: Bibliotek			
Frågetext	Vad anser Du om servicen i den kommun där Du bor på följande områden: Bibliotek		
Anmärkningar	F.31 i Riks-1, ej ställd i Riks-2		
Värde	Etikett	Fall	Procentandel
1	Mycket nöjd	350	21.9%
2	Ganska nöjd	713	44.6%
3	Varken nöjd eller missnöjd	295	18.5%
4	Ganska missnöjd	43	2.7%
5	Mycket missnöjd	22	1.4%
6	Vet ej	175	11.0%
0	Uppgift saknas på delfrågan	29	
96	Frågan ej ställd i Riks-2	1842	
99	Uppgift saknas på hela frågan	77	
<i>Varning: Dessa siffror visar att antalet fall finns i datafilen. De kan inte tolkas som sammanfattande statistik.</i>			
Information	[Typ: diskret] [Format: numeric] [Spann: 1- 6] [Missing: */0]		
Statistik [Ej vikt./ Vikt.]	[Valid: 1598 /-] [Ej valid: 1948 /-]		

# f75s: F.75S Anser om kommunal service: Kulturaktiviteter			
Frågetext	Vad anser Du om servicen i den kommun där Du bor på följande områden: Kulturaktiviteter		
Anmärkningar	F.31 i Riks-1, ej ställd i Riks-2		
Värde	Etikett	Fall	Procentandel
1	Mycket nöjd	130	8.2%
2	Ganska nöjd	511	32.2%
3	Varken nöjd eller missnöjd	496	31.3%
4	Ganska missnöjd	85	5.4%
5	Mycket missnöjd	31	2.0%
6	Vet ej	334	21.0%
0	Uppgift saknas på delfrågan	40	
96	Frågan ej ställd i Riks-2	1842	
99	Uppgift saknas på hela frågan	77	
<i>Varning: Dessa siffror visar att antalet fall finns i datafilen. De kan inte tolkas som sammanfattande statistik.</i>			
Information	[Typ: diskret] [Format: numeric] [Spann: 1- 6] [Missing: */0]		
Statistik [Ej vikt./ Vikt.]	[Valid: 1587 /-] [Ej valid: 1959 /-]		

# f75t: F.75T Anser om kommunal service: Fritidsverksamhet			
Frågetext	Vad anser Du om servicen i den kommun där Du bor på följande områden: Fritidsverksamhet		
Anmärkningar	F.31 i Riks-1, ej ställd i Riks-2		
Värde	Etikett	Fall	Procentandel
1	Mycket nöjd	95	6.0%
2	Ganska nöjd	481	30.4%
3	Varken nöjd eller missnöjd	478	30.2%
4	Ganska missnöjd	112	7.1%
5	Mycket missnöjd	50	3.2%
6	Vet ej	366	23.1%
0	Uppgift saknas på delfrågan	45	
96	Frågan ej ställd i Riks-2	1842	
99	Uppgift saknas på hela frågan	77	
<i>Varning: Dessa siffror visar att antalet fall finns i datafilen. De kan inte tolkas som sammanfattande statistik.</i>			
Information	[Typ: diskret] [Format: numeric] [Spann: 1- 6] [Missing: */0]		
Statistik [Ej vikt./ Vikt.]	[Valid: 1582 /-] [Ej valid: 1964 /-]		

# f75u: F.75U Anser om kommunal service: Turism			
Frågetext	Vad anser Du om servicen i den kommun där Du bor på följande områden: Turism		
Anmärkningar	F.31 i Riks-1, ej ställd i Riks-2		
Värde	Etikett	Fall	Procentandel
1	Mycket nöjd	65	4.1%
2	Ganska nöjd	399	25.3%
3	Varken nöjd eller missnöjd	539	34.1%
4	Ganska missnöjd	98	6.2%
5	Mycket missnöjd	37	2.3%
6	Vet ej	442	28.0%
0	Uppgift saknas på delfrågan	47	
96	Frågan ej ställd i Riks-2	1842	
99	Uppgift saknas på hela frågan	77	
<i>Varning: Dessa siffror visar att antalet fall finns i datafilen. De kan inte tolkas som sammanfattande statistik.</i>			
Information	[Typ: diskret] [Format: numeric] [Spann: 1- 6] [Missing: */0]		
Statistik [Ej vikt./ Vikt.]	[Valid: 1580 /-] [Ej valid: 1966 /-]		

# f75v: F.75V Anser om kommunal service: Miljövård			
Frågetext	Vad anser Du om servicen i den kommun där Du bor på följande områden: Miljövård		
Anmärkningar	F.31 i Riks-1, ej ställd i Riks-2		
Värde	Etikett	Fall	Procentandel
1	Mycket nöjd	42	2.7%
2	Ganska nöjd	404	25.5%
3	Varken nöjd eller missnöjd	610	38.6%
4	Ganska missnöjd	141	8.9%
5	Mycket missnöjd	55	3.5%
6	Vet ej	330	20.9%

# f75v: F.75V Anser om kommunal service: Miljövård			
Värde	Etikett	Fall	Procentandel
0	Uppgift saknas på delfrågan	45	
96	Frågan ej ställd i Riks-2	1842	
99	Uppgift saknas på hela frågan	77	
<i>Varning: Dessa siffror visar att antalet fall finns i datafilen. De kan inte tolkas som sammanfattande statistik.</i>			
Information	[Typ: diskret] [Format: numeric] [Spann: 1- 6] [Missing: */0]		
Statistik [Ej vikt./ Vikt.]	[Valid: 1582 /-] [Ej valid: 1964 /-]		

# f75w: F.75W Anser om kommunal service: Tillgång till bostäder			
Frågetext	Vad anser Du om servicen i den kommun där Du bor på följande områden: Tillgång till bostäder		
Anmärkningar	F.31 i Riks-1, ej ställd i Riks-2		
Värde	Etikett	Fall	Procentandel
1	Mycket nöjd	108	6.8%
2	Ganska nöjd	422	26.4%
3	Varken nöjd eller missnöjd	418	26.2%
4	Ganska missnöjd	187	11.7%
5	Mycket missnöjd	185	11.6%
6	Vet ej	276	17.3%
0	Uppgift saknas på delfrågan	31	
96	Frågan ej ställd i Riks-2	1842	
99	Uppgift saknas på hela frågan	77	
<i>Varning: Dessa siffror visar att antalet fall finns i datafilen. De kan inte tolkas som sammanfattande statistik.</i>			
Information	[Typ: diskret] [Format: numeric] [Spann: 1- 6] [Missing: */0]		
Statistik [Ej vikt./ Vikt.]	[Valid: 1596 /-] [Ej valid: 1950 /-]		

# f75x: F.75X Anser om kommunal service: Gator och vägar			
Frågetext	Vad anser Du om servicen i den kommun där Du bor på följande områden: Gator och vägar		
Anmärkningar	F.31 i Riks-1, ej ställd i Riks-2		
Värde	Etikett	Fall	Procentandel
1	Mycket nöjd	58	3.6%
2	Ganska nöjd	525	33.0%
3	Varken nöjd eller missnöjd	440	27.6%
4	Ganska missnöjd	313	19.6%
5	Mycket missnöjd	206	12.9%
6	Vet ej	51	3.2%
0	Uppgift saknas på delfrågan	34	
96	Frågan ej ställd i Riks-2	1842	
99	Uppgift saknas på hela frågan	77	
<i>Varning: Dessa siffror visar att antalet fall finns i datafilen. De kan inte tolkas som sammanfattande statistik.</i>			
Information	[Typ: diskret] [Format: numeric] [Spann: 1- 6] [Missing: */0]		
Statistik [Ej vikt./ Vikt.]	[Valid: 1593 /-] [Ej valid: 1953 /-]		

# f75y: F.75Y Anser om kommunal service: Renhållning på allmänna platser			
Frågetext	Vad anser Du om servicen i den kommun där Du bor på följande områden: Renhållning på allmänna platser		
Anmärkningar	F.31 i Riks-1, ej ställd i Riks-2		
Värde	Etikett	Fall	Procentandel
1	Mycket nöjd	93	5.8%
2	Ganska nöjd	598	37.4%
3	Varken nöjd eller missnöjd	450	28.1%
4	Ganska missnöjd	269	16.8%
5	Mycket missnöjd	142	8.9%
6	Vet ej	48	3.0%
0	Uppgift saknas på delfrågan	27	
96	Frågan ej ställd i Riks-2	1842	
99	Uppgift saknas på hela frågan	77	
<i>Varning: Dessa siffror visar att antalet fall finns i datafilen. De kan inte tolkas som sammanfattande statistik.</i>			
Information	[Typ: diskret] [Format: numeric] [Spann: 1- 6] [Missing: */0]		
Statistik [Ej vikt./ Vikt.]	[Valid: 1600 /-] [Ej valid: 1946 /-]		

# f75z: F.75Z Anser om kommunal service: Möjligheten att få jobb			
Frågetext	Vad anser Du om servicen i den kommun där Du bor på följande områden: Möjligheten att få jobb		
Anmärkningar	F.31 i Riks-1, ej ställd i Riks-2		
Värde	Etikett	Fall	Procentandel
1	Mycket nöjd	65	4.1%
2	Ganska nöjd	295	18.6%
3	Varken nöjd eller missnöjd	422	26.5%
4	Ganska missnöjd	204	12.8%
5	Mycket missnöjd	143	9.0%
6	Vet ej	461	29.0%
0	Uppgift saknas på delfrågan	37	
96	Frågan ej ställd i Riks-2	1842	
99	Uppgift saknas på hela frågan	77	
<i>Varning: Dessa siffror visar att antalet fall finns i datafilen. De kan inte tolkas som sammanfattande statistik.</i>			
Information	[Typ: diskret] [Format: numeric] [Spann: 1- 6] [Missing: */0]		
Statistik [Ej vikt./ Vikt.]	[Valid: 1590 /-] [Ej valid: 1956 /-]		

# f76: F.76 Inställning till servicen i hemkommunen			
Frågetext	Hur tycker Du på det hela taget att den kommunala servicen fungerar i den kommun där Du bor?		
Anmärkningar	F.32 i Riks-1, ej ställd i Riks-2		
Värde	Etikett	Fall	Procentandel
1	Mycket bra	57	3.5%
2	Ganska bra	769	47.5%
3	Varken bra eller dåligt	517	31.9%
4	Ganska dåligt	128	7.9%
5	Mycket dåligt	36	2.2%
6	Vet ej	112	6.9%

# f76: F.76 Inställning till servicen i hemkommunen			
Värde	Etikett	Fall	Procentandel
96	Frågan ej ställd i Riks-2	1842	
99	Uppgift saknas	85	
<i>Varning: Dessa siffror visar att antalet fall finns i datafilen. De kan inte tolkas som sammanfattande statistik.</i>			
Information	[Typ: diskret] [Format: numeric] [Spann: 1- 6] [Missing: *]		
Statistik [Ej vikt./ Vikt.]	[Valid: 1619 /-] [Ej valid: 1927 /-]		

# f77a: F.77A Åsikt om EU-medlemskap			
Frågetext	Vad är Din åsikt om det svenska medlemskapet i EU?		
Anmärkningar	F.35 i Riks-1, F.18 i Riks-2		
Värde	Etikett	Fall	Procentandel
1	I huvudsak för det svenska medlemskapet i EU	1223	36.1%
2	I huvudsak emot det svenska medlemskapet i EU	1416	41.8%
3	Har ingen bestämd åsikt i frågan	745	22.0%
0	Uppgift saknas på delfrågan	48	
99	Uppgift saknas på hela frågan	114	
<i>Varning: Dessa siffror visar att antalet fall finns i datafilen. De kan inte tolkas som sammanfattande statistik.</i>			
Information	[Typ: diskret] [Format: numeric] [Spann: 1- 3] [Missing: */0/99]		
Statistik [Ej vikt./ Vikt.]	[Valid: 3384 /-] [Ej valid: 162 /-]		

# f77b: F.77B Bestämd uppfattning om det svenska medlemskapet i EU			
Frågetext	Har Du en bestämd uppfattning i denna fråga eller är Du mer tveksam?		
Anmärkningar	F.35 i Riks-1, F.18 i Riks-2		
Värde	Etikett	Fall	Procentandel
1	Bestämd uppfattning	1873	58.6%
2	Mer tveksam	1325	41.4%
0	Uppgift saknas på delfrågan	234	
99	Uppgift saknas på hela frågan	114	
<i>Varning: Dessa siffror visar att antalet fall finns i datafilen. De kan inte tolkas som sammanfattande statistik.</i>			
Information	[Typ: diskret] [Format: numeric] [Spann: 1- 2] [Missing: */0/99]		
Statistik [Ej vikt./ Vikt.]	[Valid: 3198 /-] [Ej valid: 348 /-]		

# f78: F.78 Hur rösta i en folkomröstning om ett svenskt medlemskap i EMU			
Frågetext	Hur skulle Du rösta om det var folkomröstning i dag om ett svenskt medlemskap i EMU (den ekonomiska och monetära unionen)?		
Anmärkningar	F.36 i Riks-1, ej ställd i Riks-2		
Värde	Etikett	Fall	Procentandel
1	Ja till svenskt medlemskap i EMU	399	24.4%
2	Nej till svenskt medlemskap i EMU	765	46.7%
3	Blankt	56	3.4%
4	Vet ej	417	25.5%
96	Frågan ej ställd i Riks-2	1842	
99	Uppgift saknas	67	

# f78: F.78 Hur rösta i en folkomröstning om ett svenskt medlemskap i EMU	
<i>Varning: Dessa siffror visar att antalet fall finns i datafilen. De kan inte tolkas som sammanfattande statistik.</i>	
Information	[Typ: diskret] [Format: numeric] [Spann: 1- 4] [Missing: *]
Statistik [Ej vikt./ Vikt.]	[Valid: 1637 /-] [Ej valid: 1909 /-]

# f79a: F.79A Anser att medlemskapet i EU inneburit för Sverige: Miljön			
Frågetext	Vad anser Du att medlemskapet i EU hittills inneburit för Sverige inom följande områden? - Miljön		
Anmärkningar	F.37 i Riks-1, ej ställd i Riks-2		
Värde	Etikett	Fall	Procentandel
1	Stor förbättring	18	1.1%
2	Viss förbättring	169	10.7%
3	Varken förbättring eller försämring	803	50.9%
4	Viss försämring	241	15.3%
5	Stor försämring	71	4.5%
6	Ingen uppfattning	277	17.5%
0	Uppgift saknas på delfrågan	23	
96	Frågan ej ställd i Riks-2	1842	
99	Uppgift saknas på hela frågan	102	
<i>Varning: Dessa siffror visar att antalet fall finns i datafilen. De kan inte tolkas som sammanfattande statistik.</i>			
Information	[Typ: diskret] [Format: numeric] [Spann: 1- 6] [Missing: */0]		
Statistik [Ej vikt./ Vikt.]	[Valid: 1579 /-] [Ej valid: 1967 /-]		

# f79b: F.79B Anser att medlemskapet i EU inneburit för Sverige: Ekonomin			
Frågetext	Vad anser Du att medlemskapet i EU hittills inneburit för Sverige inom följande områden? - Ekonomin		
Anmärkningar	F.37 i Riks-1, ej ställd i Riks-2		
Värde	Etikett	Fall	Procentandel
1	Stor förbättring	28	1.8%
2	Viss förbättring	296	18.8%
3	Varken förbättring eller försämring	599	38.1%
4	Viss försämring	251	16.0%
5	Stor försämring	134	8.5%
6	Ingen uppfattning	265	16.8%
0	Uppgift saknas på delfrågan	29	
96	Frågan ej ställd i Riks-2	1842	
99	Uppgift saknas på hela frågan	102	
<i>Varning: Dessa siffror visar att antalet fall finns i datafilen. De kan inte tolkas som sammanfattande statistik.</i>			
Information	[Typ: diskret] [Format: numeric] [Spann: 1- 6] [Missing: */0]		
Statistik [Ej vikt./ Vikt.]	[Valid: 1573 /-] [Ej valid: 1973 /-]		

# f79c: F.79C Anser att medlemskapet i EU inneburit för Sverige: Sysselsättningen			
Frågetext	Vad anser Du att medlemskapet i EU hittills inneburit för Sverige inom följande områden? - Sysselsättningen		
Anmärkningar	F.37 i Riks-1, ej ställd i Riks-2		
Värde	Etikett	Fall	Procentandel
1	Stor förbättring	20	1.3%

f79c: F.79C Anser att medlemskapet i EU inneburit för Sverige: Sysselsättningen

Värde	Etikett	Fall	Procentandel
2	Viss förbättring	282	18.0%
3	Varken förbättring eller försämring	798	50.9%
4	Viss försämring	133	8.5%
5	Stor försämring	58	3.7%
6	Ingen uppfattning	277	17.7%
0	Uppgift saknas på delfrågan	34	
96	Frågan ej ställd i Riks-2	1842	
99	Uppgift saknas på hela frågan	102	

Varning: Dessa siffror visar att antalet fall finns i datafilen. De kan inte tolkas som sammanfattande statistik.

Information	[Typ: diskret] [Format: numeric] [Spann: 1- 6] [Missing: */0]
Statistik [Ej vikt./ Vikt.]	[Valid: 1568 /-] [Ej valid: 1978 /-]

f79d: F.79D Anser att medlemskapet i EU inneburit för Sverige: Jordbruket

Frågetext	Vad anser Du att medlemskapet i EU hittills inneburit för Sverige inom följande områden? - Jordbruket
Anmärkningar	F.37 i Riks-1, ej ställd i Riks-2

Värde	Etikett	Fall	Procentandel
1	Stor förbättring	37	2.3%
2	Viss förbättring	214	13.5%
3	Varken förbättring eller försämring	338	21.4%
4	Viss försämring	402	25.4%
5	Stor försämring	303	19.2%
6	Ingen uppfattning	286	18.1%
0	Uppgift saknas på delfrågan	22	
96	Frågan ej ställd i Riks-2	1842	
99	Uppgift saknas på hela frågan	102	

Varning: Dessa siffror visar att antalet fall finns i datafilen. De kan inte tolkas som sammanfattande statistik.

Information	[Typ: diskret] [Format: numeric] [Spann: 1- 6] [Missing: */0]
Statistik [Ej vikt./ Vikt.]	[Valid: 1580 /-] [Ej valid: 1966 /-]

f79e: F.79E Anser att medlemskapet i EU inneburit för Sverige: Sociala tryggheten

Frågetext	Vad anser Du att medlemskapet i EU hittills inneburit för Sverige inom följande områden? - Sociala tryggheten
Anmärkningar	F.37 i Riks-1, ej ställd i Riks-2

Värde	Etikett	Fall	Procentandel
1	Stor förbättring	9	0.6%
2	Viss förbättring	41	2.6%
3	Varken förbättring eller försämring	830	52.8%
4	Viss försämring	239	15.2%
5	Stor försämring	110	7.0%
6	Ingen uppfattning	343	21.8%
0	Uppgift saknas på delfrågan	30	
96	Frågan ej ställd i Riks-2	1842	
99	Uppgift saknas på hela frågan	102	

Varning: Dessa siffror visar att antalet fall finns i datafilen. De kan inte tolkas som sammanfattande statistik.

# f79e: F.79E Anser att medlemskapet i EU inneburit för Sverige: Sociala tryggheten	
Information	[Typ: diskret] [Format: numeric] [Spann: 1- 6] [Missing: */0]
Statistik [Ej vikt./ Vikt.]	[Valid: 1572 /-] [Ej valid: 1974 /-]

# f79f: F.79F Anser att medlemskapet i EU inneburit för Sverige: Jämställdheten			
Frågetext	Vad anser Du att medlemskapet i EU hittills inneburit för Sverige inom följande områden? - Jämställdheten		
Anmärkningar	F.37 i Riks-1, ej ställd i Riks-2		
Värde	Etikett	Fall	Procentandel
1	Stor förbättring	11	0.7%
2	Viss förbättring	91	5.8%
3	Varken förbättring eller försämring	963	61.1%
4	Viss försämring	120	7.6%
5	Stor försämring	55	3.5%
6	Ingen uppfattning	336	21.3%
0	Uppgift saknas på delfrågan	26	
96	Frågan ej ställd i Riks-2	1842	
99	Uppgift saknas på hela frågan	102	
<i>Varning: Dessa siffror visar att antalet fall finns i datafilen. De kan inte tolkas som sammanfattande statistik.</i>			
Information	[Typ: diskret] [Format: numeric] [Spann: 1- 6] [Missing: */0]		
Statistik [Ej vikt./ Vikt.]	[Valid: 1576 /-] [Ej valid: 1970 /-]		

# f79g: F.79G Anser att medlemskapet i EU inneburit för Sverige: Den militära säkerheten			
Frågetext	Vad anser Du att medlemskapet i EU hittills inneburit för Sverige inom följande områden? - Den militära säkerheten		
Anmärkningar	F.37 i Riks-1, ej ställd i Riks-2		
Värde	Etikett	Fall	Procentandel
1	Stor förbättring	53	3.4%
2	Viss förbättring	263	16.7%
3	Varken förbättring eller försämring	657	41.8%
4	Viss försämring	139	8.8%
5	Stor försämring	90	5.7%
6	Ingen uppfattning	371	23.6%
0	Uppgift saknas på delfrågan	29	
96	Frågan ej ställd i Riks-2	1842	
99	Uppgift saknas på hela frågan	102	
<i>Varning: Dessa siffror visar att antalet fall finns i datafilen. De kan inte tolkas som sammanfattande statistik.</i>			
Information	[Typ: diskret] [Format: numeric] [Spann: 1- 6] [Missing: */0]		
Statistik [Ej vikt./ Vikt.]	[Valid: 1573 /-] [Ej valid: 1973 /-]		

# f79h: F.79H Anser att medlemskapet i EU inneburit för Sverige: Den nationella självständigheten			
Frågetext	Vad anser Du att medlemskapet i EU hittills inneburit för Sverige inom följande områden? - Den nationella självständigheten		
Anmärkningar	F.37 i Riks-1, ej ställd i Riks-2		
Värde	Etikett	Fall	Procentandel
1	Stor förbättring	7	0.4%

f79h: F.79H Anser att medlemskapet i EU inneburit för Sverige: Den nationella självständigheten

Värde	Etikett	Fall	Procentandel
2	Viss förbättring	30	1.9%
3	Varken förbättring eller försämring	464	29.6%
4	Viss försämring	453	28.9%
5	Stor försämring	348	22.2%
6	Ingen uppfattning	264	16.9%
0	Uppgift saknas på delfrågan	36	
96	Frågan ej ställd i Riks-2	1842	
99	Uppgift saknas på hela frågan	102	

Varning: Dessa siffror visar att antalet fall finns i datafilen. De kan inte tolkas som sammanfattande statistik.

Information	[Typ: diskret] [Format: numeric] [Spann: 1- 6] [Missing: */0]
Statistik [Ej vikt./ Vikt.]	[Valid: 1566 /-] [Ej valid: 1980 /-]

f79i: F.79I Anser att medlemskapet i EU inneburit för Sverige: Möjligheten att påverka utvecklingen i EU

Frågetext	Vad anser Du att medlemskapet i EU hittills inneburit för Sverige inom följande områden? - Möjligheten att påverka utvecklingen i EU
Anmärkningar	F.37 i Riks-1, ej ställd i Riks-2

Värde	Etikett	Fall	Procentandel
1	Stor förbättring	80	5.1%
2	Viss förbättring	372	23.8%
3	Varken förbättring eller försämring	448	28.6%
4	Viss försämring	163	10.4%
5	Stor försämring	221	14.1%
6	Ingen uppfattning	282	18.0%
0	Uppgift saknas på delfrågan	36	
96	Frågan ej ställd i Riks-2	1842	
99	Uppgift saknas på hela frågan	102	

Varning: Dessa siffror visar att antalet fall finns i datafilen. De kan inte tolkas som sammanfattande statistik.

Information	[Typ: diskret] [Format: numeric] [Spann: 1- 6] [Missing: */0]
Statistik [Ej vikt./ Vikt.]	[Valid: 1566 /-] [Ej valid: 1980 /-]

f79j: F.79J Anser att medlemskapet i EU inneburit för Sverige: Prisnivån på livsmedel

Frågetext	Vad anser Du att medlemskapet i EU hittills inneburit för Sverige inom följande områden? - Prisnivån på livsmedel
Anmärkningar	F.37 i Riks-1, ej ställd i Riks-2

Värde	Etikett	Fall	Procentandel
1	Stor förbättring	55	3.5%
2	Viss förbättring	424	26.8%
3	Varken förbättring eller försämring	609	38.5%
4	Viss försämring	193	12.2%
5	Stor försämring	103	6.5%
6	Ingen uppfattning	197	12.5%
0	Uppgift saknas på delfrågan	21	
96	Frågan ej ställd i Riks-2	1842	
99	Uppgift saknas på hela frågan	102	

# f79j: F.79J Anser att medlemskapet i EU inneburit för Sverige: Prisnivån på livsmedel	
<i>Varning: Dessa siffror visar att antalet fall finns i datafilen. De kan inte tolkas som sammanfattande statistik.</i>	
Information	[Typ: diskret] [Format: numeric] [Spann: 1- 6] [Missing: */0]
Statistik [Ej vikt./ Vikt.]	[Valid: 1581 /-] [Ej valid: 1965 /-]

# f79k: F.79K Anser att medlemskapet i EU inneburit för Sverige: Brottsbekämpningen			
Frågetext	Vad anser Du att medlemskapet i EU hittills inneburit för Sverige inom följande områden? - Brottsbekämpningen		
Anmärkningar	F.37 i Riks-1, ej ställd i Riks-2		
Värde	Etikett	Fall	Procentandel
1	Stor förbättring	10	0.6%
2	Viss förbättring	110	7.0%
3	Varken förbättring eller försämring	718	45.6%
4	Viss försämring	238	15.1%
5	Stor försämring	204	13.0%
6	Ingen uppfattning	294	18.7%
0	Uppgift saknas på delfrågan	28	
96	Frågan ej ställd i Riks-2	1842	
99	Uppgift saknas på hela frågan	102	
<i>Varning: Dessa siffror visar att antalet fall finns i datafilen. De kan inte tolkas som sammanfattande statistik.</i>			
Information	[Typ: diskret] [Format: numeric] [Spann: 1- 6] [Missing: */0]		
Statistik [Ej vikt./ Vikt.]	[Valid: 1574 /-] [Ej valid: 1972 /-]		

# f79l: F.79L Anser att medlemskapet i EU inneburit för Sverige: Företagens konkurrensmöjligheter			
Frågetext	Vad anser Du att medlemskapet i EU hittills inneburit för Sverige inom följande områden? - Företagens konkurrensmöjligheter		
Anmärkningar	F.37 i Riks-1, ej ställd i Riks-2		
Värde	Etikett	Fall	Procentandel
1	Stor förbättring	62	4.0%
2	Viss förbättring	478	30.5%
3	Varken förbättring eller försämring	523	33.4%
4	Viss försämring	93	5.9%
5	Stor försämring	47	3.0%
6	Ingen uppfattning	363	23.2%
0	Uppgift saknas på delfrågan	36	
96	Frågan ej ställd i Riks-2	1842	
99	Uppgift saknas på hela frågan	102	
<i>Varning: Dessa siffror visar att antalet fall finns i datafilen. De kan inte tolkas som sammanfattande statistik.</i>			
Information	[Typ: diskret] [Format: numeric] [Spann: 1- 6] [Missing: */0]		
Statistik [Ej vikt./ Vikt.]	[Valid: 1566 /-] [Ej valid: 1980 /-]		

# f79m: F.79M Anser att medlemskapet i EU inneburit för Sverige: Högre utbildning/forskning	
Frågetext	Vad anser Du att medlemskapet i EU hittills inneburit för Sverige inom följande områden? - Högre utbildning/forskning
Anmärkningar	F.37 i Riks-1, ej ställd i Riks-2

# f79m: F.79M Anser att medlemskapet i EU inneburit för Sverige: Högre utbildning/forskning			
Värde	Etikett	Fall	Procentandel
1	Stor förbättring	41	2.6%
2	Viss förbättring	355	22.7%
3	Varken förbättring eller försämring	679	43.4%
4	Viss försämring	28	1.8%
5	Stor försämring	29	1.9%
6	Ingen uppfattning	434	27.7%
0	Uppgift saknas på delfrågan	36	
96	Frågan ej ställd i Riks-2	1842	
99	Uppgift saknas på hela frågan	102	
<i>Varning: Dessa siffror visar att antalet fall finns i datafilen. De kan inte tolkas som sammanfattande statistik.</i>			
Information	[Typ: diskret] [Format: numeric] [Spann: 1- 6] [Missing: */0]		
Statistik [Ej vikt./ Vikt.]	[Valid: 1566 /-] [Ej valid: 1980 /-]		

# f79n: F.79N Anser att medlemskapet i EU inneburit för Sverige: Invandrare och flyktingar			
Frågetext	Vad anser Du att medlemskapet i EU hittills inneburit för Sverige inom följande områden? - Invandrare och flyktingar		
Anmärkningar	F.37 i Riks-1, ej ställd i Riks-2		
Värde	Etikett	Fall	Procentandel
1	Stor förbättring	12	0.8%
2	Viss förbättring	86	5.5%
3	Varken förbättring eller försämring	764	48.7%
4	Viss försämring	157	10.0%
5	Stor försämring	127	8.1%
6	Ingen uppfattning	422	26.9%
0	Uppgift saknas på delfrågan	34	
96	Frågan ej ställd i Riks-2	1842	
99	Uppgift saknas på hela frågan	102	
<i>Varning: Dessa siffror visar att antalet fall finns i datafilen. De kan inte tolkas som sammanfattande statistik.</i>			
Information	[Typ: diskret] [Format: numeric] [Spann: 1- 6] [Missing: */0]		
Statistik [Ej vikt./ Vikt.]	[Valid: 1568 /-] [Ej valid: 1978 /-]		

# f80a: F.80A Förslag: Sverige bör i fredstid föra en alliansfri politik syftande till neutralitet i krig			
Inledande fråga	Hur ställer Du Dig till följande förslag som bland annat gäller svensk utrikes- och säkerhetspolitik?		
Frågetext	Sverige bör i fredstid föra en alliansfri politik, syftande till neutralitet i krig		
Anmärkningar	F.28 i Riks-1, ej ställd i Riks-2		
Värde	Etikett	Fall	Procentandel
1	Mycket bra förslag	629	40.5%
2	Ganska bra förslag	397	25.5%
3	Varken bra eller dåligt förslag	332	21.4%
4	Ganska dåligt förslag	133	8.6%
5	Mycket dåligt förslag	63	4.1%
0	Uppgift saknas på delfrågan	39	
96	Frågan ej ställd i Riks-2	1842	

# f80a: F.80A Förslag: Sverige bör i fredstid föra en alliansfri politik syftande till neutralitet i krig			
Värde	Etikett	Fall	Procentandel
99	Uppgift saknas på hela frågan	111	
<i>Varning: Dessa siffror visar att antalet fall finns i datafilen. De kan inte tolkas som sammanfattande statistik.</i>			
Information	[Typ: diskret] [Format: numeric] [Spann: 1- 5] [Missing: */0]		
Statistik [Ej vikt./ Vikt.]	[Valid: 1554 /-] [Ej valid: 1992 /-]		

# f80b: F.80B Förslag: Sverige bör söka medlemskap i NATO			
Frågetext	Sverige bör söka medlemskap i NATO		
Anmärkningar	F.28 i Riks-1, ej ställd i Riks-2		
Värde	Etikett	Fall	Procentandel
1	Mycket bra förslag	138	8.8%
2	Ganska bra förslag	241	15.4%
3	Varken bra eller dåligt förslag	485	31.0%
4	Ganska dåligt förslag	290	18.5%
5	Mycket dåligt förslag	411	26.3%
0	Uppgift saknas på delfrågan	28	
96	Frågan ej ställd i Riks-2	1842	
99	Uppgift saknas på hela frågan	111	
<i>Varning: Dessa siffror visar att antalet fall finns i datafilen. De kan inte tolkas som sammanfattande statistik.</i>			
Information	[Typ: diskret] [Format: numeric] [Spann: 1- 5] [Missing: */0]		
Statistik [Ej vikt./ Vikt.]	[Valid: 1565 /-] [Ej valid: 1981 /-]		

# f80c: F.80C Förslag: Minska försvarsutgifterna			
Frågetext	Minska försvarsutgifterna		
Anmärkningar	F.28 i Riks-1, ej ställd i Riks-2		
Värde	Etikett	Fall	Procentandel
1	Mycket bra förslag	222	14.2%
2	Ganska bra förslag	370	23.6%
3	Varken bra eller dåligt förslag	540	34.5%
4	Ganska dåligt förslag	301	19.2%
5	Mycket dåligt förslag	134	8.6%
0	Uppgift saknas på delfrågan	26	
96	Frågan ej ställd i Riks-2	1842	
99	Uppgift saknas på hela frågan	111	
<i>Varning: Dessa siffror visar att antalet fall finns i datafilen. De kan inte tolkas som sammanfattande statistik.</i>			
Information	[Typ: diskret] [Format: numeric] [Spann: 1- 5] [Missing: */0]		
Statistik [Ej vikt./ Vikt.]	[Valid: 1567 /-] [Ej valid: 1979 /-]		

# f80d: F.80D Förslag: Minska u-hjälpen			
Frågetext	Minska u-hjälpen		
Anmärkningar	F.28 i Riks-1, F.23 i Riks-2		
Värde	Etikett	Fall	Procentandel
1	Mycket bra förslag	325	9.8%

# f80d: F.80D Förslag: Minska u-hjälpen			
Värde	Etikett	Fall	Procentandel
2	Ganska bra förslag	468	14.1%
3	Varken bra eller dåligt förslag	1013	30.6%
4	Ganska dåligt förslag	819	24.7%
5	Mycket dåligt förslag	690	20.8%
0	Uppgift saknas på delfrågan	63	
99	Uppgift saknas på hela frågan	168	
<i>Varning: Dessa siffror visar att antalet fall finns i datafilen. De kan inte tolkas som sammanfattande statistik.</i>			
Information	[Typ: diskret] [Format: numeric] [Spann: 1- 5] [Missing: */0/99]		
Statistik [Ej vikt./ Vikt.]	[Valid: 3315 /-] [Ej valid: 231 /-]		

# f81a: F.81A Bedömning av påstående: Svenska arbetsgivare är ovilliga att anställa invandrare			
Inledande fråga	Här finns ett antal påståenden som förekommit i den allmänna debatten om invandrare i Sverige. Vilken är Din bedömning av vart och ett av dem?		
Frågetext	Svenska arbetsgivare är ovilliga att anställa invandrare		
Anmärkningar	F.39 i Riks-1, ej ställd i Riks-2		
Värde	Etikett	Fall	Procentandel
0	(0) Helt felaktigt påstående	52	3.2%
1	(1)	23	1.4%
2	(2)	42	2.6%
3	(3)	94	5.8%
4	(4)	52	3.2%
5	(5)	233	14.5%
6	(6)	149	9.3%
7	(7)	238	14.8%
8	(8)	301	18.7%
9	(9)	138	8.6%
10	(10) Helt riktigt påstående	287	17.8%
96	Frågan ej ställd i Riks-2	1842	
97	Uppgift saknas på delfrågan	9	
99	Uppgift saknas på hela frågan	86	
<i>Varning: Dessa siffror visar att antalet fall finns i datafilen. De kan inte tolkas som sammanfattande statistik.</i>			
Information	[Typ: diskret] [Format: numeric] [Spann: 0- 10] [Missing: *]		
Statistik [Ej vikt./ Vikt.]	[Valid: 1609 /-] [Ej valid: 1937 /-]		

# f81b: F.81B Bedömning av påstående: Invandrarna har en positiv inverkan på Sveriges ekonomi			
Frågetext	Invandrarna har en positiv inverkan på Sveriges ekonomi		
Anmärkningar	F.39 i Riks-1, ej ställd i Riks-2		
Värde	Etikett	Fall	Procentandel
0	(0) Helt felaktigt påstående	192	12.0%
1	(1)	62	3.9%
2	(2)	125	7.8%
3	(3)	123	7.7%
4	(4)	98	6.1%

# f81b: F.81B Bedömning av påstående: Invandrarna har en positiv inverkan på Sveriges ekonomi			
Värde	Etikett	Fall	Procentandel
5	(5)	394	24.7%
6	(6)	141	8.8%
7	(7)	139	8.7%
8	(8)	148	9.3%
9	(9)	60	3.8%
10	(10) Helt riktigt påstående	116	7.3%
96	Frågan ej ställd i Riks-2	1842	
97	Uppgift saknas på delfrågan	20	
99	Uppgift saknas på hela frågan	86	
<i>Varning: Dessa siffror visar att antalet fall finns i datafilen. De kan inte tolkas som sammanfattande statistik.</i>			
Information	[Typ: diskret] [Format: numeric] [Spann: 0- 10] [Missing: *]		
Statistik [Ej vikt./ Vikt.]	[Valid: 1598 /-] [Ej valid: 1948 /-]		

# f81c: F.81C Bedömning av påstående: Invandrarnas kultur och traditioner berikar det svenska samhället			
Frågetext	Invandrarnas kultur och traditioner berikar det svenska samhället		
Anmärkningar	F.39 i Riks-1, ej ställd i Riks-2		
Värde	Etikett	Fall	Procentandel
0	(0) Helt felaktigt påstående	172	10.8%
1	(1)	50	3.1%
2	(2)	110	6.9%
3	(3)	94	5.9%
4	(4)	68	4.3%
5	(5)	273	17.1%
6	(6)	128	8.0%
7	(7)	163	10.2%
8	(8)	173	10.8%
9	(9)	102	6.4%
10	(10) Helt riktigt påstående	263	16.5%
96	Frågan ej ställd i Riks-2	1842	
97	Uppgift saknas på delfrågan	22	
99	Uppgift saknas på hela frågan	86	
<i>Varning: Dessa siffror visar att antalet fall finns i datafilen. De kan inte tolkas som sammanfattande statistik.</i>			
Information	[Typ: diskret] [Format: numeric] [Spann: 0- 10] [Missing: *]		
Statistik [Ej vikt./ Vikt.]	[Valid: 1596 /-] [Ej valid: 1950 /-]		

# f81d: F.81D Bedömning av påstående: En invandrare kommer alltid att betraktas som en invandrare			
Frågetext	En invandrare kommer alltid att betraktas som en invandrare hur länge han/hon än bor i Sverige		
Anmärkningar	F.39 i Riks-1, ej ställd i Riks-2		
Värde	Etikett	Fall	Procentandel
0	(0) Helt felaktigt påstående	94	5.8%
1	(1)	45	2.8%
2	(2)	90	5.6%
3	(3)	91	5.7%

f81d: F.81D Bedömning av påstående: En invandrare kommer alltid att betraktas som en invandrare

Värde	Etikett	Fall	Procentandel
4	(4)	63	3.9%
5	(5)	224	13.9%
6	(6)	113	7.0%
7	(7)	175	10.9%
8	(8)	193	12.0%
9	(9)	133	8.3%
10	(10) Helt riktigt påstående	386	24.0%
96	Frågan ej ställd i Riks-2	1842	
97	Uppgift saknas på delfrågan	11	
99	Uppgift saknas på hela frågan	86	

Varning: Dessa siffror visar att antalet fall finns i datafilen. De kan inte tolkas som sammanfattande statistik.

Information	[Typ: diskret] [Format: numeric] [Spann: 0- 10] [Missing: *]
Statistik [Ej vikt./ Vikt.]	[Valid: 1607 /-] [Ej valid: 1939 /-]

f82a: F.82A Bedömning av påstående: Invandrares dåliga kunskaper i svenska är det avgörande hindret för integrationen

Inledande fråga	Vilken är Din bedömning av vart och ett av följande påståenden om vad som hindrar att invandrare integreras i det svenska samhället?
Frågetext	Invandrares dåliga kunskaper i svenska är det avgörande hindret för integrationen
Anmärkningar	F.40 i Riks-1, ej ställd i Riks-2

Värde	Etikett	Fall	Procentandel
0	(0) Helt felaktigt påstående	49	3.1%
1	(1)	11	0.7%
2	(2)	50	3.1%
3	(3)	67	4.2%
4	(4)	57	3.6%
5	(5)	168	10.5%
6	(6)	121	7.6%
7	(7)	226	14.2%
8	(8)	258	16.2%
9	(9)	157	9.8%
10	(10) Helt riktigt påstående	433	27.1%
96	Frågan ej ställd i Riks-2	1842	
97	Uppgift saknas på delfrågan	11	
99	Uppgift saknas på hela frågan	96	

Varning: Dessa siffror visar att antalet fall finns i datafilen. De kan inte tolkas som sammanfattande statistik.

Information	[Typ: diskret] [Format: numeric] [Spann: 0- 10] [Missing: *]
Statistik [Ej vikt./ Vikt.]	[Valid: 1597 /-] [Ej valid: 1949 /-]

f82b: F.82B Bedömning av påstående: Invandrares integration förhindras av att svenskar och invandrare bor åtskilda

Frågetext	Invandrares integration förhindras av att svenskar och invandrare bor åtskilda
Anmärkningar	F.40 i Riks-1, ej ställd i Riks-2

f82b: F.82B Bedömning av påstående: Invandrarnas integration förhindras av att svenskar och invandrare bor åtskilda

Värde	Etikett	Fall	Procentandel
0	(0) Helt felaktigt påstående	77	4.8%
1	(1)	27	1.7%
2	(2)	40	2.5%
3	(3)	32	2.0%
4	(4)	53	3.3%
5	(5)	220	13.8%
6	(6)	178	11.2%
7	(7)	254	16.0%
8	(8)	247	15.5%
9	(9)	144	9.1%
10	(10) Helt riktigt påstående	319	20.1%
96	Frågan ej ställd i Riks-2	1842	
97	Uppgift saknas på delfrågan	17	
99	Uppgift saknas på hela frågan	96	

Varning: Dessa siffror visar att antalet fall finns i datafilen. De kan inte tolkas som sammanfattande statistik.

Information	[Typ: diskret] [Format: numeric] [Spann: 0- 10] [Missing: *]
Statistik [Ej vikt./ Vikt.]	[Valid: 1591 /-] [Ej valid: 1955 /-]

f82c: F.82C Bedömning av påstående: Diskrimineringen på arbetsmarknaden är ett hinder

Frågetext	Diskrimineringen på arbetsmarknaden är ett hinder
Anmärkningar	F.40 i Riks-1, ej ställd i Riks-2

Värde	Etikett	Fall	Procentandel
0	(0) Helt felaktigt påstående	86	5.4%
1	(1)	24	1.5%
2	(2)	38	2.4%
3	(3)	69	4.3%
4	(4)	74	4.6%
5	(5)	276	17.3%
6	(6)	170	10.7%
7	(7)	250	15.7%
8	(8)	239	15.0%
9	(9)	121	7.6%
10	(10) Helt riktigt påstående	247	15.5%
96	Frågan ej ställd i Riks-2	1842	
97	Uppgift saknas på delfrågan	14	
99	Uppgift saknas på hela frågan	96	

Varning: Dessa siffror visar att antalet fall finns i datafilen. De kan inte tolkas som sammanfattande statistik.

Information	[Typ: diskret] [Format: numeric] [Spann: 0- 10] [Missing: *]
Statistik [Ej vikt./ Vikt.]	[Valid: 1594 /-] [Ej valid: 1952 /-]

f82d: F.82D Bedömning av påstående: Ointresset hos invandrarna själva hindrar integrationen

Frågetext	Ointresset hos invandrarna själva hindrar integrationen
------------------	---

# f82d: F.82D Bedömning av påstående: Ointresset hos invandrarna själva hindrar integrationen			
Anmärkningar	F.40 i Riks-1, ej ställd i Riks-2		
Värde	Etikett	Fall	Procentandel
0	(0) Helt felaktigt påstående	84	5.3%
1	(1)	44	2.8%
2	(2)	121	7.6%
3	(3)	109	6.9%
4	(4)	100	6.3%
5	(5)	305	19.2%
6	(6)	161	10.2%
7	(7)	187	11.8%
8	(8)	189	11.9%
9	(9)	94	5.9%
10	(10) Helt riktigt påstående	192	12.1%
96	Frågan ej ställd i Riks-2	1842	
97	Uppgift saknas på delfrågan	22	
99	Uppgift saknas på hela frågan	96	
<i>Varning: Dessa siffror visar att antalet fall finns i datafilen. De kan inte tolkas som sammanfattande statistik.</i>			
Information	[Typ: diskret] [Format: numeric] [Spann: 0- 10] [Missing: *]		
Statistik [Ej vikt./ Vikt.]	[Valid: 1586 /-] [Ej valid: 1960 /-]		

# f82e: F.82E Bedömning av påstående: Svenskarnas negativa attityder mot invandrare är ett hinder			
Frågetext	Svenskarnas negativa attityder mot invandrare är ett hinder		
Anmärkningar	F.40 i Riks-1, ej ställd i Riks-2		
Värde	Etikett	Fall	Procentandel
0	(0) Helt felaktigt påstående	72	4.5%
1	(1)	27	1.7%
2	(2)	57	3.6%
3	(3)	62	3.9%
4	(4)	71	4.5%
5	(5)	296	18.6%
6	(6)	185	11.6%
7	(7)	240	15.1%
8	(8)	235	14.8%
9	(9)	127	8.0%
10	(10) Helt riktigt påstående	220	13.8%
96	Frågan ej ställd i Riks-2	1842	
97	Uppgift saknas på delfrågan	16	
99	Uppgift saknas på hela frågan	96	
<i>Varning: Dessa siffror visar att antalet fall finns i datafilen. De kan inte tolkas som sammanfattande statistik.</i>			
Information	[Typ: diskret] [Format: numeric] [Spann: 0- 10] [Missing: *]		
Statistik [Ej vikt./ Vikt.]	[Valid: 1592 /-] [Ej valid: 1954 /-]		

# f82f: F.82F Bedömning av påstående: Invandrarnas bidragsberoende hindrar integrationen	
Frågetext	Invandrarnas bidragsberoende hindrar integrationen

f82f: F.82F Bedömning av påstående: Invandrarnas bidragsberoende hindrar integrationen

Anmärkningar		F.40 i Riks-1, ej ställd i Riks-2	
Värde	Etikett	Fall	Procentandel
0	(0) Helt felaktigt påstående	86	5.4%
1	(1)	43	2.7%
2	(2)	82	5.2%
3	(3)	75	4.7%
4	(4)	72	4.6%
5	(5)	300	19.0%
6	(6)	132	8.3%
7	(7)	198	12.5%
8	(8)	207	13.1%
9	(9)	123	7.8%
10	(10) Helt riktigt påstående	264	16.7%
96	Frågan ej ställd i Riks-2	1842	
97	Uppgift saknas på delfrågan	26	
99	Uppgift saknas på hela frågan	96	
<i>Varning: Dessa siffror visar att antalet fall finns i datafilen. De kan inte tolkas som sammanfattande statistik.</i>			
Information		[Typ: diskret] [Format: numeric] [Spann: 0- 10] [Missing: *]	
Statistik [Ej vikt./ Vikt.]		[Valid: 1582 /-] [Ej valid: 1964 /-]	

talman1: F.83 Talesperson för invandrare 1

Frågetext		Har Du uppfattat att det finns någon eller några personer som är speciellt kända som talesmän/taleskvinnor för invandrare, i så fall vem/vilka? - Talesman/-kvinna för invandrare 1	
Värde	Etikett	Fall	Procentandel
1	Ludmila Engkvist	1	0.5%
2	Juan Fonseca	20	9.9%
4	Alexandra Pascálido	44	21.8%
6	Mona Sahlin	18	8.9%
7	Drottning Silvia	2	1.0%
8	Nalin Pekgul (f d Baksi)	21	10.4%
10	Jesus Alcalá	2	1.0%
11	Claes Malmberg	2	1.0%
13	Gudrun Schyman	4	2.0%
14	Ingrid Segerstedt-Wiberg	12	5.9%
15	Mauricio Rojas	3	1.5%
17	Jerzy Einhorn	3	1.5%
18	Kurdo Baksi	7	3.5%
20	Mosaik	2	1.0%
21	Jan Guillou	1	0.5%
24	Bengt Westberg	4	2.0%
25	Alf Svensson	1	0.5%
26	Lasse Lindroth	2	1.0%
27	Rosa Taikon	2	1.0%
29	Hans-Göran Frank	1	0.5%
30	Ulrika Messing	1	0.5%

talman1: F.83 Talesperson för invandrare 1

Värde	Etikett	Fall	Procentandel
31	Jonas Gardell	1	0.5%
43	Mikael Wiehe	3	1.5%
46	Alice Bah	2	1.0%
52	Katarina Taikon	1	0.5%
53	Olof Palme	1	0.5%
61	Martin Luther King	1	0.5%
63	Anna Lind	1	0.5%
67	Röda korset	2	1.0%
68	Yvonne Ruwaida	2	1.0%
69	Dilba	1	0.5%
70	Leif Pagrotsky	1	0.5%
72	Nikkos Papadoupoulos	1	0.5%
74	Peter Birro	2	1.0%
76	Unni Brandeby	1	0.5%
77	Riksdagen (regering + opposition)	3	1.5%
78	Stig Wallin	3	1.5%
79	Anita Doratio	2	1.0%
81	Göran Persson	2	1.0%
82	Birgit Friggebo	2	1.0%
85	Familjen Hron	1	0.5%
86	Baksi, om inget förnamn	6	3.0%
89	Lena Sauwer	1	0.5%
91	Mauro Scocco	1	0.5%
92	Marcus Birro	1	0.5%
93	Doktor Alban	1	0.5%
94	Robinson-Buba	1	0.5%
97	TV-Programmet Svart eller Vitt	1	0.5%
98	Paulo Roberto	1	0.5%
99	Stella Fare	1	0.5%
101	Morfadikis	1	0.5%
103	Madeleine Ramel	1	0.5%
96	Frågan ej ställd i Riks-2	1842	
995	Ingen uppfattning	1322	
998	Ej tillämplig	17	
999	Överhoppad fråga	163	

Varning: Dessa siffror visar att antalet fall finns i datafilen. De kan inte tolkas som sammanfattande statistik.

Information	[Typ: diskret] [Format: numeric] [Spann: 1- 103] [Missing: */96]
Statistik [Ej vikt./ Vikt.]	[Valid: 202 /-] [Ej valid: 3344 /-]

talman2: F.83 Talesperson för invandrare 2

Frågetext	Har Du uppfattat att det finns någon eller några personer som är speciellt kända som talesmän/taleskvinnor för invandrare, i så fall vem/vilka? - Talesman/-kvinna för invandrare 2		
Värde	Etikett	Fall	Procentandel
2	Juan Fonseca	8	10.4%

talman2: F.83 Talesperson för invandrare 2

Värde	Etikett	Fall	Procentandel
4	Alexandra Pascalido	13	16.9%
5	Lars Leijonborg	2	2.6%
6	Mona Sahlin	1	1.3%
7	Drottning Silvia	1	1.3%
8	Nalin Pekgul (f d Baksi)	3	3.9%
9	Ana Martinez	3	3.9%
10	Jesus Alcalá	2	2.6%
12	Pierre Schori	1	1.3%
14	Ingrid Segerstedt-Wiberg	3	3.9%
15	Mauricio Rojas	1	1.3%
16	Theodor Kallifatides	4	5.2%
17	Jerzy Einhorn	1	1.3%
18	Kurdo Baksi	3	3.9%
21	Jan Guillou	1	1.3%
24	Bengt Westberg	2	2.6%
25	Alf Svensson	1	1.3%
26	Lasse Lindroth	2	2.6%
29	Hans-Göran Frank	1	1.3%
43	Mikael Wiehe	1	1.3%
45	Latin Kings	1	1.3%
63	Anna Lind	1	1.3%
66	Björn Afzelius	1	1.3%
71	Maciej Zaremba	1	1.3%
73	Alice Petrén	1	1.3%
75	Mehmed Uzur	1	1.3%
80	Per Gahrton	1	1.3%
83	Sven-Olle Olsson	1	1.3%
84	Margareta Wadstein	2	2.6%
86	Baksi, om inget förnamn	1	1.3%
87	Nunnorna i Alsike kloster	1	1.3%
88	Tasso Stafilidis	1	1.3%
90	Mikael Alonzo	1	1.3%
92	Marcus Birro	1	1.3%
94	Robinson-Buba	1	1.3%
95	Che Guevara	3	3.9%
98	Paulo Roberto	1	1.3%
100	Harry Schein	1	1.3%
102	K-G Hammar	1	1.3%
104	Cyndee Peters	1	1.3%
0	Ej angivit fler talesmän/taleskvinnor	131	
96	Frågan ej ställd i Riks-2	1842	
995	Ingen uppfattning	1320	
998	Ej tillämplig	14	
999	Överhoppad fråga	162	

Varning: Dessa siffror visar att antalet fall finns i datafilen. De kan inte tolkas som sammanfattande statistik.

# talman2: F.83 Talesperson för invandrare 2	
Information	[Typ: diskret] [Format: numeric] [Spann: 2- 995] [Missing: */0/96]
Statistik [Ej vikt./ Vikt.]	[Valid: 77 /-] [Ej valid: 3469 /-]

# f83: F.83 Ingen uppfattning om kända talespersoner för invandrare			
Frågetext	Har Du uppfattat att det finns någon eller några personer som är speciellt kända som talesmän/taleskvinnor för invandrare, i så fall vem/vilka? - Ingen uppfattning om kända talesmän/-kvinnor för invandrare		
Värde	Etikett	Fall	Procentandel
1	Markerat	1329	100.0%
96	Frågan ej ställd i Riks-2	1842	
99	Uppgift saknas	375	
<i>Varning: Dessa siffror visar att antalet fall finns i datafilen. De kan inte tolkas som sammanfattande statistik.</i>			
Information	[Typ: diskret] [Format: numeric] [Spann: 1- 1] [Missing: *]		
Statistik [Ej vikt./ Vikt.]	[Valid: 1329 /-] [Ej valid: 2217 /-]		

# f84a: F.84A Uppfattning om följder av invandrades integrering - Sverige blir ett bättre land att leva i			
Inledande fråga	Vilken är Din bedömning av vart och ett av följande påståenden om eventuella följder av att invandrare integreras i det svenska samhället?		
Frågetext	Sverige blir ett bättre land att leva i		
Anmärkningar	F.42 i Riks-1, ej ställd i Riks-2		
Värde	Etikett	Fall	Procentandel
0	(0) Helt felaktigt påstående	170	10.6%
1	(1)	31	1.9%
2	(2)	79	4.9%
3	(3)	74	4.6%
4	(4)	90	5.6%
5	(5)	422	26.4%
6	(6)	124	7.8%
7	(7)	140	8.8%
8	(8)	162	10.1%
9	(9)	69	4.3%
10	Helt riktigt påstående (10)	236	14.8%
96	Frågan ej ställd i Riks-2	1842	
97	Uppgift saknas på delfrågan	12	
99	Uppgift saknas på hela frågan	95	
<i>Varning: Dessa siffror visar att antalet fall finns i datafilen. De kan inte tolkas som sammanfattande statistik.</i>			
Information	[Typ: diskret] [Format: numeric] [Spann: 0- 10] [Missing: *]		
Statistik [Ej vikt./ Vikt.]	[Valid: 1597 /-] [Ej valid: 1949 /-]		

# f84b: F.84B Uppfattning om följder av invandrades integrering - Motsättningarna mellan invandrare och infödda svenskar kommer att minska	
Frågetext	Motsättningarna mellan invandrare och infödda svenskar kommer att minska
Anmärkningar	F.42 i Riks-1, ej ställd i Riks-2

f84b: F.84B Uppfattning om följder av invandrades integrering - Motsättningarna mellan invandrare och infödda svenskar kommer att minska

Värde	Etikett	Fall	Procentandel
0	(0) Helt felaktigt påstående	109	6.8%
1	(1)	33	2.1%
2	(2)	66	4.1%
3	(3)	73	4.6%
4	(4)	60	3.8%
5	(5)	288	18.0%
6	(6)	120	7.5%
7	(7)	200	12.5%
8	(8)	254	15.9%
9	(9)	113	7.1%
10	Helt riktigt påstående (10)	281	17.6%
96	Frågan ej ställd i Riks-2	1842	
97	Uppgift saknas på delfrågan	12	
99	Uppgift saknas på hela frågan	95	

Varning: Dessa siffror visar att antalet fall finns i datafilen. De kan inte tolkas som sammanfattande statistik.

Information	[Typ: diskret] [Format: numeric] [Spann: 0- 10] [Missing: *]
Statistik [Ej vikt./ Vikt.]	[Valid: 1597 /-] [Ej valid: 1949 /-]

f84c: F.84C Uppfattning om följder av invandrades integrering - Rasism och främlingsfientlighet kommer att öka

Frågetext	Rasism och främlingsfientlighet kommer att öka
Anmärkningar	F.42 i Riks-1, ej ställd i Riks-2

Värde	Etikett	Fall	Procentandel
0	(0) Helt felaktigt påstående	257	16.1%
1	(1)	119	7.5%
2	(2)	217	13.6%
3	(3)	172	10.8%
4	(4)	130	8.2%
5	(5)	300	18.8%
6	(6)	74	4.6%
7	(7)	76	4.8%
8	(8)	78	4.9%
9	(9)	40	2.5%
10	Helt riktigt påstående (10)	131	8.2%
96	Frågan ej ställd i Riks-2	1842	
97	Uppgift saknas på delfrågan	15	
99	Uppgift saknas på hela frågan	95	

Varning: Dessa siffror visar att antalet fall finns i datafilen. De kan inte tolkas som sammanfattande statistik.

Information	[Typ: diskret] [Format: numeric] [Spann: 0- 10] [Missing: *]
Statistik [Ej vikt./ Vikt.]	[Valid: 1594 /-] [Ej valid: 1952 /-]

# f85: F.85 Åsikt om kärnkraftens långsiktiga användning som energikälla i Sverige			
Frågetext	Vad är Din åsikt om kärnkraftens långsiktiga användning som energikälla i Sverige?		
Värde	Etikett	Fall	Procentandel
1	Avveckla kärnkraften senast till år 2010	247	15.3%
2	Avveckla kärnkraften, men använd de 12 reaktorerna tills	501	31.0%
3	Använd kärnkraften och förnya de 12 reaktorerna	437	27.0%
4	Använd kärnkraften och satsa på fler kärnkraftverk	173	10.7%
5	Har ingen bestämd åsikt i frågan	258	16.0%
96	Frågan ej ställd i Riks-2	1842	
99	Uppgift saknas	88	
<i>Varning: Dessa siffror visar att antalet fall finns i datafilen. De kan inte tolkas som sammanfattande statistik.</i>			
Information	[Typ: diskret] [Format: numeric] [Spann: 1- 5] [Missing: *]		
Statistik [Ej vikt./ Vikt.]	[Valid: 1616 /-] [Ej valid: 1930 /-]		

# f86a: F.86A Risker med kärnkraften: En större olycka med radioaktivt utsläpp i ett kärnkraftverk i Sverige			
Inledande fråga	Vad anser Du om följande risker som har diskuterats i samband med kärnkraften?		
Frågetext	Hur stor är risken för en större olycka med radioaktivt utsläpp i ett kärnkraftverk i Sverige		
Anmärkningar	F.44 i Riks-1, ej ställd i Riks-2		
Värde	Etikett	Fall	Procentandel
1	(1) Mycket liten risk	430	27.0%
2	(2)	262	16.5%
3	(3)	269	16.9%
4	(4)	114	7.2%
5	(5)	211	13.3%
6	(6)	82	5.2%
7	(7)	76	4.8%
8	(8)	61	3.8%
9	(9)	26	1.6%
10	(10) Mycket stor risk	61	3.8%
0	Uppgift saknas på delfrågan	12	
96	Frågan ej ställd i Riks-2	1842	
99	Uppgift saknas på hela frågan	100	
<i>Varning: Dessa siffror visar att antalet fall finns i datafilen. De kan inte tolkas som sammanfattande statistik.</i>			
Information	[Typ: diskret] [Format: numeric] [Spann: 1- 10] [Missing: */0]		
Statistik [Ej vikt./ Vikt.]	[Valid: 1592 /-] [Ej valid: 1954 /-]		

# f86b: F.86B Risker med kärnkraften: Att vi i Sverige inte kan hantera och slutförvara kärnkraftens högaktiva avfall på ett säkert sätt			
Frågetext	Hur stor är risken för att vi i Sverige inte kan hantera och slutförvara kärnkraftens högaktiva avfall på ett säkert sätt		
Anmärkningar	F.44 i Riks-1, ej ställd i Riks-2		
Värde	Etikett	Fall	Procentandel
1	(1) Mycket liten risk	256	16.2%
2	(2)	185	11.7%
3	(3)	211	13.3%

f86b: F.86B Risker med kärnkraften: Att vi i Sverige inte kan hantera och slutförvara kärnkraftens högaktiva avfall på ett säkert sätt

Värde	Etikett	Fall	Procentandel
4	(4)	118	7.5%
5	(5)	264	16.7%
6	(6)	100	6.3%
7	(7)	95	6.0%
8	(8)	123	7.8%
9	(9)	65	4.1%
10	(10) Mycket stor risk	164	10.4%
0	Uppgift saknas på delfrågan	23	
96	Frågan ej ställd i Riks-2	1842	
99	Uppgift saknas på hela frågan	100	

Varning: Dessa siffror visar att antalet fall finns i datafilen. De kan inte tolkas som sammanfattande statistik.

Information	[Typ: diskret] [Format: numeric] [Spann: 1- 10] [Missing: */0]
Statistik [Ej vikt./ Vikt.]	[Valid: 1581 /-] [Ej valid: 1965 /-]

f86c: F.86C Risker med kärnkraften: Att kärnkraften leder till att allt fler länder skaffar sig atomvapen

Frågetext	Hur stor är risken för att kärnkraften leder till att allt fler länder skaffar sig atomvapen
Anmärkningar	F.44 i Riks-1, ej ställd i Riks-2

Värde	Etikett	Fall	Procentandel
1	(1) Mycket liten risk	247	15.7%
2	(2)	154	9.8%
3	(3)	172	10.9%
4	(4)	103	6.5%
5	(5)	281	17.9%
6	(6)	107	6.8%
7	(7)	124	7.9%
8	(8)	135	8.6%
9	(9)	60	3.8%
10	(10) Mycket stor risk	191	12.1%
0	Uppgift saknas på delfrågan	30	
96	Frågan ej ställd i Riks-2	1842	
99	Uppgift saknas på hela frågan	100	

Varning: Dessa siffror visar att antalet fall finns i datafilen. De kan inte tolkas som sammanfattande statistik.

Information	[Typ: diskret] [Format: numeric] [Spann: 1- 10] [Missing: */0]
Statistik [Ej vikt./ Vikt.]	[Valid: 1574 /-] [Ej valid: 1972 /-]

f86d: F.86D Risker med kärnkraften: Att länderna i Östeuropa inte kan hantera sina kärnkraftverk och sitt kärnavfall på ett säkert sätt

Frågetext	Hur stor är risken för att länderna i Östeuropa inte kan hantera sina kärnkraftverk och sitt kärnavfall på ett säkert sätt
Anmärkningar	F.44 i Riks-1, ej ställd i Riks-2

Värde	Etikett	Fall	Procentandel
1	(1) Mycket liten risk	11	0.7%
2	(2)	13	0.8%

f86d: F.86D Risker med kärnkraften: Att länderna i Östeuropa inte kan hantera sina kärnkraftverk och sitt kärnavfall på ett säkert sätt

Värde	Etikett	Fall	Procentandel
3	(3)	17	1.1%
4	(4)	26	1.6%
5	(5)	95	6.0%
6	(6)	68	4.3%
7	(7)	122	7.7%
8	(8)	279	17.6%
9	(9)	238	15.0%
10	(10) Mycket stor risk	713	45.1%
0	Uppgift saknas på delfrågan	22	
96	Frågan ej ställd i Riks-2	1842	
99	Uppgift saknas på hela frågan	100	

Varning: Dessa siffror visar att antalet fall finns i datafilen. De kan inte tolkas som sammanfattande statistik.

Information	[Typ: diskret] [Format: numeric] [Spann: 1- 10] [Missing: */0]
Statistik [Ej vikt./ Vikt.]	[Valid: 1582 /-] [Ej valid: 1964 /-]

f87a: F.87A Förtroende för information om energi och kärnkraft från: Miljöorganisationer

Frågetext	Hur stort förtroende har Du för följande grupper när det gäller information om energi och kärnkraft? - Miljöorganisationer
Anmärkningar	F.45 i Riks-1, ej ställd i Riks-2

Värde	Etikett	Fall	Procentandel
1	Mycket stort	201	12.8%
2	Ganska stort	730	46.6%
3	Ganska litet	465	29.7%
4	Mycket litet	171	10.9%
0	Uppgift saknas på delfrågan	28	
96	Frågan ej ställd i Riks-2	1842	
99	Uppgift saknas på hela frågan	109	

Varning: Dessa siffror visar att antalet fall finns i datafilen. De kan inte tolkas som sammanfattande statistik.

Information	[Typ: diskret] [Format: numeric] [Spann: 1- 4] [Missing: */0]
Statistik [Ej vikt./ Vikt.]	[Valid: 1567 /-] [Ej valid: 1979 /-]

f87b: F.87B Förtroende för information om energi och kärnkraft från: Kärnkraftsindustrin

Frågetext	Hur stort förtroende har Du för följande grupper när det gäller information om energi och kärnkraft? - Kärnkraftsindustrin
Anmärkningar	F.45 i Riks-1, ej ställd i Riks-2

Värde	Etikett	Fall	Procentandel
1	Mycket stort	110	7.0%
2	Ganska stort	711	45.4%
3	Ganska litet	552	35.3%
4	Mycket litet	192	12.3%
0	Uppgift saknas på delfrågan	30	
96	Frågan ej ställd i Riks-2	1842	

# f87b: F.87B Förtroende för information om energi och kärnkraft från: Kärnkraftsindustrin			
Värde	Etikett	Fall	Procentandel
99	Uppgift saknas på hela frågan	109	
<i>Varning: Dessa siffror visar att antalet fall finns i datafilen. De kan inte tolkas som sammanfattande statistik.</i>			
Information	[Typ: diskret] [Format: numeric] [Spann: 1- 4] [Missing: */0]		
Statistik [Ej vikt./ Vikt.]	[Valid: 1565 /-] [Ej valid: 1981 /-]		

# f87c: F.87C Förtroende för information om energi och kärnkraft från: Regeringen			
Frågetext	Hur stort förtroende har Du för följande grupper när det gäller information om energi och kärnkraft? - Regeringen		
Anmärkningar	F.45 i Riks-1, ej ställd i Riks-2		
Värde	Etikett	Fall	Procentandel
1	Mycket stort	58	3.7%
2	Ganska stort	636	40.6%
3	Ganska litet	717	45.7%
4	Mycket litet	157	10.0%
0	Uppgift saknas på delfrågan	27	
96	Frågan ej ställd i Riks-2	1842	
99	Uppgift saknas på hela frågan	109	
<i>Varning: Dessa siffror visar att antalet fall finns i datafilen. De kan inte tolkas som sammanfattande statistik.</i>			
Information	[Typ: diskret] [Format: numeric] [Spann: 1- 4] [Missing: */0]		
Statistik [Ej vikt./ Vikt.]	[Valid: 1568 /-] [Ej valid: 1978 /-]		

# f87d: F.87D Förtroende för information om energi och kärnkraft från: Forskare			
Frågetext	Hur stort förtroende har Du för följande grupper när det gäller information om energi och kärnkraft? - Forskare		
Anmärkningar	F.45 i Riks-1, ej ställd i Riks-2		
Värde	Etikett	Fall	Procentandel
1	Mycket stort	407	25.9%
2	Ganska stort	960	61.0%
3	Ganska litet	169	10.7%
4	Mycket litet	38	2.4%
0	Uppgift saknas på delfrågan	21	
96	Frågan ej ställd i Riks-2	1842	
99	Uppgift saknas på hela frågan	109	
<i>Varning: Dessa siffror visar att antalet fall finns i datafilen. De kan inte tolkas som sammanfattande statistik.</i>			
Information	[Typ: diskret] [Format: numeric] [Spann: 1- 4] [Missing: */0]		
Statistik [Ej vikt./ Vikt.]	[Valid: 1574 /-] [Ej valid: 1972 /-]		

# f87e: F.87E Förtroende för information om energi och kärnkraft från: Journalister			
Frågetext	Hur stort förtroende har Du för följande grupper när det gäller information om energi och kärnkraft? - Journalister		
Anmärkningar	F.45 i Riks-1, ej ställd i Riks-2		
Värde	Etikett	Fall	Procentandel
1	Mycket stort	56	3.6%
2	Ganska stort	402	25.8%
3	Ganska litet	764	49.1%

# f87e: F.87E Förtroende för information om energi och kärnkraft från: Journalister			
Värde	Etikett	Fall	Procentandel
4	Mycket litet	335	21.5%
0	Uppgift saknas på delfrågan	38	
96	Frågan ej ställd i Riks-2	1842	
99	Uppgift saknas på hela frågan	109	
<i>Varning: Dessa siffror visar att antalet fall finns i datafilen. De kan inte tolkas som sammanfattande statistik.</i>			
Information	[Typ: diskret] [Format: numeric] [Spann: 1- 4] [Missing: */0]		
Statistik [Ej vikt./ Vikt.]	[Valid: 1557 /-] [Ej valid: 1989 /-]		

# f87f: F.87F Förtroende för information om energi och kärnkraft från: Statliga myndigheter			
Frågetext	Hur stort förtroende har Du för följande grupper när det gäller information om energi och kärnkraft? - Statliga myndigheter		
Anmärkningar	F.45 i Riks-1, ej ställd i Riks-2		
Värde	Etikett	Fall	Procentandel
1	Mycket stort	81	5.2%
2	Ganska stort	798	51.2%
3	Ganska litet	581	37.3%
4	Mycket litet	98	6.3%
0	Uppgift saknas på delfrågan	37	
96	Frågan ej ställd i Riks-2	1842	
99	Uppgift saknas på hela frågan	109	
<i>Varning: Dessa siffror visar att antalet fall finns i datafilen. De kan inte tolkas som sammanfattande statistik.</i>			
Information	[Typ: diskret] [Format: numeric] [Spann: 1- 4] [Missing: */0]		
Statistik [Ej vikt./ Vikt.]	[Valid: 1558 /-] [Ej valid: 1988 /-]		

# f87g: F.87G Förtroende för information om energi och kärnkraft från: Kommunstyrelsen i hemkommunen			
Frågetext	Hur stort förtroende har Du för följande grupper när det gäller information om energi och kärnkraft? - Kommunstyrelsen i den kommun där Du bor		
Anmärkningar	F.45 i Riks-1, ej ställd i Riks-2		
Värde	Etikett	Fall	Procentandel
1	Mycket stort	32	2.1%
2	Ganska stort	482	31.0%
3	Ganska litet	762	49.0%
4	Mycket litet	280	18.0%
0	Uppgift saknas på delfrågan	39	
96	Frågan ej ställd i Riks-2	1842	
99	Uppgift saknas på hela frågan	109	
<i>Varning: Dessa siffror visar att antalet fall finns i datafilen. De kan inte tolkas som sammanfattande statistik.</i>			
Information	[Typ: diskret] [Format: numeric] [Spann: 1- 4] [Missing: */0]		
Statistik [Ej vikt./ Vikt.]	[Valid: 1556 /-] [Ej valid: 1990 /-]		

# f88a: F.88A Hur mycket satsa på energikällor: Vattenkraft	
Frågetext	Hur mycket bör vi i Sverige satsa på nedanstående energikällor under de närmaste 5-10 åren? - Vattenkraft
Anmärkningar	F.46 i Riks-1, ej ställd i Riks-2

f88a: F.88A Hur mycket satsa på energikällor: Vattenkraft

Värde	Etikett	Fall	Procentandel
1	Satsa mer än idag	623	39.4%
2	Satsa ungefär som idag	765	48.3%
3	Satsa mindre än idag	90	5.7%
4	Helt avstå från energikällan	16	1.0%
5	Ingen åsikt	89	5.6%
0	Uppgift saknas på delfrågan	41	
96	Frågan ej ställd i Riks-2	1842	
99	Uppgift saknas på hela frågan	80	

Varning: Dessa siffror visar att antalet fall finns i datafilen. De kan inte tolkas som sammanfattande statistik.

Information	[Typ: diskret] [Format: numeric] [Spann: 1- 5] [Missing: */0]
Statistik [Ej vikt./ Vikt.]	[Valid: 1583 /-] [Ej valid: 1963 /-]

f88b: F.88B Hur mycket satsa på energikällor: Vindkraft

Frågetext	Hur mycket bör vi i Sverige satsa på nedanstående energikällor under de närmaste 5-10 åren? - Vindkraft
Anmärkningar	F.46 i Riks-1, ej ställd i Riks-2

Värde	Etikett	Fall	Procentandel
1	Satsa mer än idag	1153	72.1%
2	Satsa ungefär som idag	261	16.3%
3	Satsa mindre än idag	69	4.3%
4	Helt avstå från energikällan	37	2.3%
5	Ingen åsikt	79	4.9%
0	Uppgift saknas på delfrågan	25	
96	Frågan ej ställd i Riks-2	1842	
99	Uppgift saknas på hela frågan	80	

Varning: Dessa siffror visar att antalet fall finns i datafilen. De kan inte tolkas som sammanfattande statistik.

Information	[Typ: diskret] [Format: numeric] [Spann: 1- 5] [Missing: */0]
Statistik [Ej vikt./ Vikt.]	[Valid: 1599 /-] [Ej valid: 1947 /-]

f88c: F.88C Hur mycket satsa på energikällor: Solenergi

Frågetext	Hur mycket bör vi i Sverige satsa på nedanstående energikällor under de närmaste 5-10 åren? - Solenergi
Anmärkningar	F.46 i Riks-1, ej ställd i Riks-2

Värde	Etikett	Fall	Procentandel
1	Satsa mer än idag	1234	77.4%
2	Satsa ungefär som idag	218	13.7%
3	Satsa mindre än idag	29	1.8%
4	Helt avstå från energikällan	25	1.6%
5	Ingen åsikt	89	5.6%
0	Uppgift saknas på delfrågan	29	
96	Frågan ej ställd i Riks-2	1842	
99	Uppgift saknas på hela frågan	80	

Varning: Dessa siffror visar att antalet fall finns i datafilen. De kan inte tolkas som sammanfattande statistik.

Information	[Typ: diskret] [Format: numeric] [Spann: 1- 5] [Missing: */0]
--------------------	---

# f88c: F.88C Hur mycket satsa på energikällor: Solenergi	
Statistik [Ej vikt./ Vikt.]	[Valid: 1595 /-] [Ej valid: 1951 /-]

# f88d: F.88D Hur mycket satsa på energikällor: Kärnkraft			
Frågetext	Hur mycket bör vi i Sverige satsa på nedanstående energikällor under de närmaste 5-10 åren? - Kärnkraft		
Anmärkningar	F.46 i Riks-1, ej ställd i Riks-2		
Värde	Etikett	Fall	Procentandel
1	Satsa mer än idag	172	10.9%
2	Satsa ungefär som idag	537	34.1%
3	Satsa mindre än idag	471	29.9%
4	Helt avstå från energikällan	304	19.3%
5	Ingen åsikt	89	5.7%
0	Uppgift saknas på delfrågan	51	
96	Frågan ej ställd i Riks-2	1842	
99	Uppgift saknas på hela frågan	80	
<i>Varning: Dessa siffror visar att antalet fall finns i datafilen. De kan inte tolkas som sammanfattande statistik.</i>			
Information	[Typ: diskret] [Format: numeric] [Spann: 1- 5] [Missing: */0]		
Statistik [Ej vikt./ Vikt.]	[Valid: 1573 /-] [Ej valid: 1973 /-]		

# f88e: F.88E Hur mycket satsa på energikällor: Biobränslen			
Frågetext	Hur mycket bör vi i Sverige satsa på nedanstående energikällor under de närmaste 5-10 åren? - Biobränslen		
Anmärkningar	F.46 i Riks-1, ej ställd i Riks-2		
Värde	Etikett	Fall	Procentandel
1	Satsa mer än idag	690	44.3%
2	Satsa ungefär som idag	435	27.9%
3	Satsa mindre än idag	157	10.1%
4	Helt avstå från energikällan	51	3.3%
5	Ingen åsikt	226	14.5%
0	Uppgift saknas på delfrågan	65	
96	Frågan ej ställd i Riks-2	1842	
99	Uppgift saknas på hela frågan	80	
<i>Varning: Dessa siffror visar att antalet fall finns i datafilen. De kan inte tolkas som sammanfattande statistik.</i>			
Information	[Typ: diskret] [Format: numeric] [Spann: 1- 5] [Missing: */0]		
Statistik [Ej vikt./ Vikt.]	[Valid: 1559 /-] [Ej valid: 1987 /-]		

# f88f: F.88F Hur mycket satsa på energikällor: Fossil-/naturgas			
Frågetext	Hur mycket bör vi i Sverige satsa på nedanstående energikällor under de närmaste 5-10 åren? - Fossil-/naturgas		
Anmärkningar	F.46 i Riks-1, ej ställd i Riks-2		
Värde	Etikett	Fall	Procentandel
1	Satsa mer än idag	464	29.6%
2	Satsa ungefär som idag	497	31.8%
3	Satsa mindre än idag	272	17.4%
4	Helt avstå från energikällan	68	4.3%
5	Ingen åsikt	264	16.9%

# f88f: F.88F Hur mycket satsa på energikällor: Fossil-/naturgas			
Värde	Etikett	Fall	Procentandel
0	Uppgift saknas på delfrågan	59	
96	Frågan ej ställd i Riks-2	1842	
99	Uppgift saknas på hela frågan	80	
<i>Varning: Dessa siffror visar att antalet fall finns i datafilen. De kan inte tolkas som sammanfattande statistik.</i>			
Information	[Typ: diskret] [Format: numeric] [Spann: 1- 5] [Missing: */0]		
Statistik [Ej vikt./ Vikt.]	[Valid: 1565 /-] [Ej valid: 1981 /-]		

# f88g: F.88G Hur mycket satsa på energikällor: Kol			
Frågetext	Hur mycket bör vi i Sverige satsa på nedanstående energikällor under de närmaste 5-10 åren? - Kol		
Anmärkningar	F.46 i Riks-1, ej ställd i Riks-2		
Värde	Etikett	Fall	Procentandel
1	Satsa mer än idag	31	2.0%
2	Satsa ungefär som idag	161	10.3%
3	Satsa mindre än idag	613	39.0%
4	Helt avstå från energikällan	584	37.2%
5	Ingen åsikt	181	11.5%
0	Uppgift saknas på delfrågan	54	
96	Frågan ej ställd i Riks-2	1842	
99	Uppgift saknas på hela frågan	80	
<i>Varning: Dessa siffror visar att antalet fall finns i datafilen. De kan inte tolkas som sammanfattande statistik.</i>			
Information	[Typ: diskret] [Format: numeric] [Spann: 1- 5] [Missing: */0]		
Statistik [Ej vikt./ Vikt.]	[Valid: 1570 /-] [Ej valid: 1976 /-]		

# f88h: F.88H Hur mycket satsa på energikällor: Olja			
Frågetext	Hur mycket bör vi i Sverige satsa på nedanstående energikällor under de närmaste 5-10 åren? - Olja		
Anmärkningar	F.46 i Riks-1, ej ställd i Riks-2		
Värde	Etikett	Fall	Procentandel
1	Satsa mer än idag	33	2.1%
2	Satsa ungefär som idag	305	19.5%
3	Satsa mindre än idag	812	51.8%
4	Helt avstå från energikällan	256	16.3%
5	Ingen åsikt	162	10.3%
0	Uppgift saknas på delfrågan	56	
96	Frågan ej ställd i Riks-2	1842	
99	Uppgift saknas på hela frågan	80	
<i>Varning: Dessa siffror visar att antalet fall finns i datafilen. De kan inte tolkas som sammanfattande statistik.</i>			
Information	[Typ: diskret] [Format: numeric] [Spann: 1- 5] [Missing: */0]		
Statistik [Ej vikt./ Vikt.]	[Valid: 1568 /-] [Ej valid: 1978 /-]		

# f89a: F.89A Inställning till etablering av verksamheter i hemkommunen: Oljeraffinaderi	
Frågetext	Hur ställer Du Dig till en etablering av följande verksamheter i den kommun där Du bor? - Oljeraffinaderi
Anmärkningar	F.47 i Riks-1, ej ställd i Riks-2

f89a: F.89A Inställning till etablering av verksamheter i hemkommunen: Oljeraffinaderi

Värde	Etikett	Fall	Procentandel
1	Mycket positiv	31	2.0%
2	Ganska positiv	76	4.8%
3	Varken positiv eller negativ	458	29.2%
4	Ganska negativ	399	25.4%
5	Mycket negativ	607	38.6%
0	Uppgift saknas på delfrågan	36	
96	Frågan ej ställd i Riks-2	1842	
99	Uppgift saknas på hela frågan	97	

Varning: Dessa siffror visar att antalet fall finns i datafilen. De kan inte tolkas som sammanfattande statistik.

Information	[Typ: diskret] [Format: numeric] [Spann: 1- 5] [Missing: */0]
Statistik [Ej vikt./ Vikt.]	[Valid: 1571 /-] [Ej valid: 1975 /-]

f89b: F.89B Inställning till etablering av verksamheter i hemkommunen: Anläggning för miljöfarligt avfall

Frågetext	Hur ställer Du Dig till en etablering av följande verksamheter i den kommun där Du bor? - Anläggning för miljöfarligt avfall
Anmärkningar	F.47 i Riks-1, ej ställd i Riks-2

Värde	Etikett	Fall	Procentandel
1	Mycket positiv	35	2.2%
2	Ganska positiv	135	8.5%
3	Varken positiv eller negativ	343	21.6%
4	Ganska negativ	321	20.2%
5	Mycket negativ	753	47.4%
0	Uppgift saknas på delfrågan	20	
96	Frågan ej ställd i Riks-2	1842	
99	Uppgift saknas på hela frågan	97	

Varning: Dessa siffror visar att antalet fall finns i datafilen. De kan inte tolkas som sammanfattande statistik.

Information	[Typ: diskret] [Format: numeric] [Spann: 1- 5] [Missing: */0]
Statistik [Ej vikt./ Vikt.]	[Valid: 1587 /-] [Ej valid: 1959 /-]

f89c: F.89C Inställning till etablering av verksamheter i hemkommunen: Kärnkraftverk

Frågetext	Hur ställer Du Dig till en etablering av följande verksamheter i den kommun där Du bor? - Kärnkraftverk
Anmärkningar	F.47 i Riks-1, ej ställd i Riks-2

Värde	Etikett	Fall	Procentandel
1	Mycket positiv	45	2.8%
2	Ganska positiv	115	7.3%
3	Varken positiv eller negativ	363	23.0%
4	Ganska negativ	246	15.6%
5	Mycket negativ	810	51.3%
0	Uppgift saknas på delfrågan	28	
96	Frågan ej ställd i Riks-2	1842	
99	Uppgift saknas på hela frågan	97	

Varning: Dessa siffror visar att antalet fall finns i datafilen. De kan inte tolkas som sammanfattande statistik.

Information	[Typ: diskret] [Format: numeric] [Spann: 1- 5] [Missing: */0]
--------------------	---

# f89c: F.89C Inställning till etablering av verksamheter i hemkommunen: Kärnkraftverk	
Statistik [Ej vikt./ Vikt.]	[Valid: 1579 /-] [Ej valid: 1967 /-]

# f89d: F.89D Inställning till etablering av verksamheter i hemkommunen: Vindkraftverk			
Frågetext	Hur ställer Du Dig till en etablering av följande verksamheter i den kommun där Du bor? - Vindkraftverk		
Anmärkningar	F.47 i Riks-1, ej ställd i Riks-2		
Värde	Etikett	Fall	Procentandel
1	Mycket positiv	596	37.5%
2	Ganska positiv	518	32.6%
3	Varken positiv eller negativ	303	19.1%
4	Ganska negativ	94	5.9%
5	Mycket negativ	77	4.8%
0	Uppgift saknas på delfrågan	19	
96	Frågan ej ställd i Riks-2	1842	
99	Uppgift saknas på hela frågan	97	
<i>Varning: Dessa siffror visar att antalet fall finns i datafilen. De kan inte tolkas som sammanfattande statistik.</i>			
Information	[Typ: diskret] [Format: numeric] [Spann: 1- 5] [Missing: */0]		
Statistik [Ej vikt./ Vikt.]	[Valid: 1588 /-] [Ej valid: 1958 /-]		

# f89e: F.89E Inställning till etablering av verksamheter i hemkommunen: Slutförvar för kärnkraftens högaktiva avfall			
Frågetext	Hur ställer Du Dig till en etablering av följande verksamheter i den kommun där Du bor? - Slutförvar för kärnkraftens högaktiva avfall		
Anmärkningar	F.47 i Riks-1, ej ställd i Riks-2		
Värde	Etikett	Fall	Procentandel
1	Mycket positiv	22	1.4%
2	Ganska positiv	90	5.7%
3	Varken positiv eller negativ	324	20.5%
4	Ganska negativ	238	15.1%
5	Mycket negativ	905	57.3%
0	Uppgift saknas på delfrågan	28	
96	Frågan ej ställd i Riks-2	1842	
99	Uppgift saknas på hela frågan	97	
<i>Varning: Dessa siffror visar att antalet fall finns i datafilen. De kan inte tolkas som sammanfattande statistik.</i>			
Information	[Typ: diskret] [Format: numeric] [Spann: 1- 5] [Missing: */0]		
Statistik [Ej vikt./ Vikt.]	[Valid: 1579 /-] [Ej valid: 1967 /-]		

# f89f: F.89F Inställning till etablering av verksamheter i hemkommunen: Gasnät för fossil-/naturgas			
Frågetext	Hur ställer Du Dig till en etablering av följande verksamheter i den kommun där Du bor? - Gasnät för fossil-/naturgas		
Anmärkningar	F.47 i Riks-1, ej ställd i Riks-2		
Värde	Etikett	Fall	Procentandel
1	Mycket positiv	105	6.7%
2	Ganska positiv	302	19.2%
3	Varken positiv eller negativ	622	39.5%

f89f: F.89F Inställning till etablering av verksamheter i hemkommunen: Gasnät för fossil-/naturgas

Värde	Etikett	Fall	Procentandel
4	Ganska negativ	260	16.5%
5	Mycket negativ	284	18.1%
0	Uppgift saknas på delfrågan	34	
96	Frågan ej ställd i Riks-2	1842	
99	Uppgift saknas på hela frågan	97	

Varning: Dessa siffror visar att antalet fall finns i datafilen. De kan inte tolkas som sammanfattande statistik.

Information	[Typ: diskret] [Format: numeric] [Spann: 1- 5] [Missing: */0]
Statistik [Ej vikt./ Vikt.]	[Valid: 1573 /-] [Ej valid: 1973 /-]

f90a: F.90A Bedömning av påstående: Vindkraftverk är bullriga

Inledande fråga	Vad är Din uppfattning om följande påståenden som man ibland hör om vindkraft? Ange för vart och ett av påståendena om det enligt Din uppfattning är felaktigt eller riktigt:
Frågetext	Vindkraftverk är bullriga
Anmärkningar	F.48 i Riks-1, ej ställd i Riks-2

Värde	Etikett	Fall	Procentandel
0	(0) Helt felaktigt påstående	257	16.3%
1	(1)	142	9.0%
2	(2)	192	12.2%
3	(3)	164	10.4%
4	(4)	83	5.3%
5	(5)	332	21.1%
6	(6)	88	5.6%
7	(7)	107	6.8%
8	(8)	80	5.1%
9	(9)	29	1.8%
10	(10) Helt riktigt påstående	98	6.2%
96	Frågan ej ställd i Riks-2	1842	
97	Uppgift saknas på delfrågan	36	
99	Uppgift saknas på hela frågan	96	

Varning: Dessa siffror visar att antalet fall finns i datafilen. De kan inte tolkas som sammanfattande statistik.

Information	[Typ: diskret] [Format: numeric] [Spann: 0- 10] [Missing: *]
Statistik [Ej vikt./ Vikt.]	[Valid: 1572 /-] [Ej valid: 1974 /-]

f90b: F.90B Bedömning av påstående: Vindkraft är miljövänlig

Frågetext	Vindkraft är miljövänlig
Anmärkningar	F.48 i Riks-1, ej ställd i Riks-2

Värde	Etikett	Fall	Procentandel
0	(0) Helt felaktigt påstående	42	2.6%
1	(1)	10	0.6%
2	(2)	10	0.6%
3	(3)	8	0.5%
4	(4)	12	0.8%
5	(5)	63	4.0%

# f90b: F.90B Bedömning av påstående: Vindkraft är miljövänlig			
Värde	Etikett	Fall	Procentandel
6	(6)	40	2.5%
7	(7)	102	6.4%
8	(8)	218	13.7%
9	(9)	206	12.9%
10	(10) Helt riktigt påstående	882	55.4%
96	Frågan ej ställd i Riks-2	1842	
97	Uppgift saknas på delfrågan	15	
99	Uppgift saknas på hela frågan	96	
<i>Varning: Dessa siffror visar att antalet fall finns i datafilen. De kan inte tolkas som sammanfattande statistik.</i>			
Information	[Typ: diskret] [Format: numeric] [Spann: 0- 10] [Missing: *]		
Statistik [Ej vikt./ Vikt.]	[Valid: 1593 /-] [Ej valid: 1953 /-]		

# f90c: F.90C Bedömning av påstående: El producerad med hjälp av vindkraft blir dyr			
Frågetext	El producerad med hjälp av vindkraft blir dyr		
Anmärkningar	F.48 i Riks-1, ej ställd i Riks-2		
Värde	Etikett	Fall	Procentandel
0	(0) Helt felaktigt påstående	156	10.0%
1	(1)	63	4.0%
2	(2)	110	7.1%
3	(3)	95	6.1%
4	(4)	81	5.2%
5	(5)	470	30.2%
6	(6)	113	7.3%
7	(7)	136	8.7%
8	(8)	134	8.6%
9	(9)	61	3.9%
10	(10) Helt riktigt påstående	137	8.8%
96	Frågan ej ställd i Riks-2	1842	
97	Uppgift saknas på delfrågan	52	
99	Uppgift saknas på hela frågan	96	
<i>Varning: Dessa siffror visar att antalet fall finns i datafilen. De kan inte tolkas som sammanfattande statistik.</i>			
Information	[Typ: diskret] [Format: numeric] [Spann: 0- 10] [Missing: *]		
Statistik [Ej vikt./ Vikt.]	[Valid: 1556 /-] [Ej valid: 1990 /-]		

# f90d: F.90D Bedömning av påstående: Vindkraft innebär mycket små risker för människors liv och hälsa			
Frågetext	Vindkraft innebär mycket små risker för människors liv och hälsa		
Anmärkningar	F.48 i Riks-1, ej ställd i Riks-2		
Värde	Etikett	Fall	Procentandel
0	(0) Helt felaktigt påstående	59	3.7%
1	(1)	21	1.3%
2	(2)	18	1.1%
3	(3)	19	1.2%
4	(4)	7	0.4%

f90d: F.90D Bedömning av påstående: Vindkraft innebär mycket små risker för människors liv och hälsa

Värde	Etikett	Fall	Procentandel
5	(5)	102	6.4%
6	(6)	35	2.2%
7	(7)	87	5.5%
8	(8)	204	12.8%
9	(9)	236	14.8%
10	(10) Helt riktigt påstående	802	50.4%
96	Frågan ej ställd i Riks-2	1842	
97	Uppgift saknas på delfrågan	18	
99	Uppgift saknas på hela frågan	96	

Varning: Dessa siffror visar att antalet fall finns i datafilen. De kan inte tolkas som sammanfattande statistik.

Information	[Typ: diskret] [Format: numeric] [Spann: 0- 10] [Missing: *]
Statistik [Ej vikt./ Vikt.]	[Valid: 1590 /-] [Ej valid: 1956 /-]

f90e: F.90E Bedömning av påstående: Vindkraftverk förfular landskapet

Frågetext	Vindkraftverk förfular landskapet
Anmärkningar	F.48 i Riks-1, ej ställd i Riks-2

Värde	Etikett	Fall	Procentandel
0	(0) Helt felaktigt påstående	275	17.3%
1	(1)	103	6.5%
2	(2)	141	8.9%
3	(3)	82	5.1%
4	(4)	67	4.2%
5	(5)	246	15.4%
6	(6)	91	5.7%
7	(7)	100	6.3%
8	(8)	138	8.7%
9	(9)	61	3.8%
10	(10) Helt riktigt påstående	289	18.1%
96	Frågan ej ställd i Riks-2	1842	
97	Uppgift saknas på delfrågan	15	
99	Uppgift saknas på hela frågan	96	

Varning: Dessa siffror visar att antalet fall finns i datafilen. De kan inte tolkas som sammanfattande statistik.

Information	[Typ: diskret] [Format: numeric] [Spann: 0- 10] [Missing: *]
Statistik [Ej vikt./ Vikt.]	[Valid: 1593 /-] [Ej valid: 1953 /-]

f91a: F.91A Inställning till etablering av vindkraftverk i närheten av fast bostad

Frågetext	Hur ställer Du Dig till en etablering av vindkraftverk i närheten av din fasta bostad?
Anmärkningar	F.49 i Riks-1, ej ställd i Riks-2

Värde	Etikett	Fall	Procentandel
1	Mycket positiv	215	13.4%
2	Ganska positiv	452	28.1%
3	Varken positiv eller negativ	506	31.4%
4	Ganska negativ	216	13.4%

# f91a: F.91A Inställning till etablering av vindkraftverk i närheten av fast bostad			
Värde	Etikett	Fall	Procentandel
5	Mycket negativ	220	13.7%
0	Uppgift saknas på delfrågan	17	
96	Frågan ej ställd i Riks-2	1842	
99	Uppgift saknas på hela frågan	78	
<i>Varning: Dessa siffror visar att antalet fall finns i datafilen. De kan inte tolkas som sammanfattande statistik.</i>			
Information	[Typ: diskret] [Format: numeric] [Spann: 1- 5] [Missing: */0]		
Statistik [Ej vikt./ Vikt.]	[Valid: 1609 /-] [Ej valid: 1937 /-]		

# f91b: F.91B Inställning till etablering av vindkraftverk i närheten av fritidsbostad			
Frågetext	Hur ställer Du Dig till en etablering av vindkraftverk i närheten av din fritidsbostad?		
Anmärkningar	F.49 i Riks-1, ej ställd i Riks-2		
Värde	Etikett	Fall	Procentandel
1	Mycket positiv	127	7.9%
2	Ganska positiv	218	13.6%
3	Varken positiv eller negativ	299	18.7%
4	Ganska negativ	124	7.7%
5	Mycket negativ	116	7.2%
6	Har inget fritidshus	719	44.9%
0	Uppgift saknas på delfrågan	23	
96	Frågan ej ställd i Riks-2	1842	
99	Uppgift saknas på hela frågan	78	
<i>Varning: Dessa siffror visar att antalet fall finns i datafilen. De kan inte tolkas som sammanfattande statistik.</i>			
Information	[Typ: diskret] [Format: numeric] [Spann: 1- 6] [Missing: */0]		
Statistik [Ej vikt./ Vikt.]	[Valid: 1603 /-] [Ej valid: 1943 /-]		

# f92: F.92 Hur intresserad av miljöfrågor			
Frågetext	Hur intresserad är du i allmänhet av miljöfrågor?		
Värde	Etikett	Fall	Procentandel
1	Mycket intresserad	250	15.3%
2	Ganska intresserad	1008	61.6%
3	Inte särskilt intresserad	346	21.1%
4	Inte alls intresserad	33	2.0%
96	Frågan ej ställd i Riks-2	1842	
99	Uppgift saknas	67	
<i>Varning: Dessa siffror visar att antalet fall finns i datafilen. De kan inte tolkas som sammanfattande statistik.</i>			
Information	[Typ: diskret] [Format: numeric] [Spann: 1- 4] [Missing: *]		
Statistik [Ej vikt./ Vikt.]	[Valid: 1637 /-] [Ej valid: 1909 /-]		

# f93a: F.93A Hur ofta gör du av miljöskäl: Sänker hastigheten vid bilkörning	
Frågetext	Hur ofta gör Du personligen nedanstående saker? - Av miljöskäl, sänker hastigheten vid bilkörning
Anmärkningar	F.51 i Riks-1, ej ställd i Riks-2

f93a: F.93A Hur ofta gör du av miljöskäl: Sänker hastigheten vid bilkörning

Värde	Etikett	Fall	Procentandel
1	Aldrig	444	27.6%
2	Ibland	520	32.3%
3	Ganska ofta	209	13.0%
4	Mycket ofta	84	5.2%
5	Alltid	48	3.0%
6	Kör aldrig bil	306	19.0%
0	Uppgift saknas på delfrågan	18	
96	Frågan ej ställd i Riks-2	1842	
99	Uppgift saknas på hela frågan	75	

Varning: Dessa siffror visar att antalet fall finns i datafilen. De kan inte tolkas som sammanfattande statistik.

Information	[Typ: diskret] [Format: numeric] [Spann: 1- 6] [Missing: */0]
Statistik [Ej vikt./ Vikt.]	[Valid: 1611 /-] [Ej valid: 1935 /-]

f93b: F.93B Hur ofta gör du: Väljer att gå eller cykla istället för motordriven transport

Frågetext	Hur ofta gör Du personligen nedanstående saker? - Väljer att gå eller cykla istället för motordriven transport (bil, buss etc)
Anmärkningar	F.51 i Riks-1, ej ställd i Riks-2

Värde	Etikett	Fall	Procentandel
1	Aldrig	245	15.5%
2	Ibland	622	39.3%
3	Ganska ofta	321	20.3%
4	Mycket ofta	323	20.4%
5	Alltid	73	4.6%
0	Uppgift saknas på delfrågan	45	
96	Frågan ej ställd i Riks-2	1842	
99	Uppgift saknas på hela frågan	75	

Varning: Dessa siffror visar att antalet fall finns i datafilen. De kan inte tolkas som sammanfattande statistik.

Information	[Typ: diskret] [Format: numeric] [Spann: 1- 5] [Missing: */0]
Statistik [Ej vikt./ Vikt.]	[Valid: 1584 /-] [Ej valid: 1962 /-]

f93c: F.93C Hur ofta gör du: Sorterar hushållsavfall

Frågetext	Hur ofta gör Du personligen nedanstående saker? - Sorterar hushållsavfall
Anmärkningar	F.51 i Riks-1, ej ställd i Riks-2

Värde	Etikett	Fall	Procentandel
1	Aldrig	131	8.2%
2	Ibland	275	17.2%
3	Ganska ofta	288	18.0%
4	Mycket ofta	313	19.5%
5	Alltid	596	37.2%
0	Uppgift saknas på delfrågan	26	
96	Frågan ej ställd i Riks-2	1842	
99	Uppgift saknas på hela frågan	75	

Varning: Dessa siffror visar att antalet fall finns i datafilen. De kan inte tolkas som sammanfattande statistik.

# f93c: F.93C Hur ofta gör du: Sorterar hushållsavfall	
Information	[Typ: diskret] [Format: numeric] [Spann: 1- 5] [Missing: */0]
Statistik [Ej vikt./ Vikt.]	[Valid: 1603 /-] [Ej valid: 1943 /-]

# f93d: F.93D Hur ofta gör du: Äter biodynamiskt odlade grönsaker			
Frågetext	Hur ofta gör Du personligen nedanstående saker? - Äter biodynamiskt odlade grönsaker		
Anmärkningar	F.51 i Riks-1, ej ställd i Riks-2		
Värde	Etikett	Fall	Procentandel
1	Aldrig	411	25.8%
2	Ibland	778	48.8%
3	Ganska ofta	227	14.2%
4	Mycket ofta	141	8.8%
5	Alltid	37	2.3%
0	Uppgift saknas på delfrågan	35	
96	Frågan ej ställd i Riks-2	1842	
99	Uppgift saknas på hela frågan	75	
<i>Varning: Dessa siffror visar att antalet fall finns i datafilen. De kan inte tolkas som sammanfattande statistik.</i>			
Information	[Typ: diskret] [Format: numeric] [Spann: 1- 5] [Missing: */0]		
Statistik [Ej vikt./ Vikt.]	[Valid: 1594 /-] [Ej valid: 1952 /-]		

# f93e: F.93E Hur ofta gör du: Handlar miljömärkta varor			
Frågetext	Hur ofta gör Du personligen nedanstående saker? - Handlar miljömärkta varor		
Anmärkningar	F.51 i Riks-1, ej ställd i Riks-2		
Värde	Etikett	Fall	Procentandel
1	Aldrig	134	8.3%
2	Ibland	734	45.6%
3	Ganska ofta	399	24.8%
4	Mycket ofta	274	17.0%
5	Alltid	67	4.2%
0	Uppgift saknas på delfrågan	21	
96	Frågan ej ställd i Riks-2	1842	
99	Uppgift saknas på hela frågan	75	
<i>Varning: Dessa siffror visar att antalet fall finns i datafilen. De kan inte tolkas som sammanfattande statistik.</i>			
Information	[Typ: diskret] [Format: numeric] [Spann: 1- 5] [Missing: */0]		
Statistik [Ej vikt./ Vikt.]	[Valid: 1608 /-] [Ej valid: 1938 /-]		

# f94a: F.94A Hot mot miljön i Sverige: Utsläpp från industrier			
Frågetext	Nedanstående lista omfattar ett antal miljöproblem. Hur allvariga hot mot miljön i Sverige anser Du att dessa problem är? - Utsläpp från industrier		
Anmärkningar	F.52 i Riks-1, ej ställd i Riks-2		
Värde	Etikett	Fall	Procentandel
1	(1) Mycket litet hot	20	1.3%
2	(2)	19	1.2%
3	(3)	58	3.6%

# f94a: F.94A Hot mot miljön i Sverige: Utsläpp från industrier			
Värde	Etikett	Fall	Procentandel
4	(4)	46	2.9%
5	(5)	139	8.7%
6	(6)	112	7.0%
7	(7)	234	14.7%
8	(8)	329	20.7%
9	(9)	183	11.5%
10	(10) Mycket stort hot	452	28.4%
0	Uppgift saknas på delfrågan	15	
96	Frågan ej ställd i Riks-2	1842	
99	Uppgift saknas på hela frågan	97	
<i>Varning: Dessa siffror visar att antalet fall finns i datafilen. De kan inte tolkas som sammanfattande statistik.</i>			
Information	[Typ: diskret] [Format: numeric] [Spann: 1- 10] [Missing: */0]		
Statistik [Ej vikt./ Vikt.]	[Valid: 1592 /-] [Ej valid: 1954 /-]		

# f94b: F.94B Hot mot miljön i Sverige: Avgaser från biltrafiken			
Frågetext	Nedanstående lista omfattar ett antal miljöproblem. Hur allvarliga hot mot miljön i Sverige anser Du att dessa problem är? - Avgaser från biltrafiken		
Anmärkningar	F.52 i Riks-1, ej ställd i Riks-2		
Värde	Etikett	Fall	Procentandel
1	(1) Mycket litet hot	17	1.1%
2	(2)	19	1.2%
3	(3)	45	2.8%
4	(4)	30	1.9%
5	(5)	150	9.4%
6	(6)	137	8.6%
7	(7)	205	12.8%
8	(8)	331	20.7%
9	(9)	242	15.1%
10	(10) Mycket stort hot	424	26.5%
0	Uppgift saknas på delfrågan	7	
96	Frågan ej ställd i Riks-2	1842	
99	Uppgift saknas på hela frågan	97	
<i>Varning: Dessa siffror visar att antalet fall finns i datafilen. De kan inte tolkas som sammanfattande statistik.</i>			
Information	[Typ: diskret] [Format: numeric] [Spann: 1- 10] [Missing: */0]		
Statistik [Ej vikt./ Vikt.]	[Valid: 1600 /-] [Ej valid: 1946 /-]		

# f94c: F.94C Hot mot miljön i Sverige: Oljeutsläpp vid kusterna			
Frågetext	Nedanstående lista omfattar ett antal miljöproblem. Hur allvarliga hot mot miljön i Sverige anser Du att dessa problem är? - Oljeutsläpp vid kusterna		
Anmärkningar	F.52 i Riks-1, ej ställd i Riks-2		
Värde	Etikett	Fall	Procentandel
1	(1) Mycket litet hot	15	0.9%
2	(2)	7	0.4%

# f94c: F.94C Hot mot miljön i Sverige: Oljeutsläpp vid kusterna			
Värde	Etikett	Fall	Procentandel
3	(3)	24	1.5%
4	(4)	35	2.2%
5	(5)	74	4.6%
6	(6)	85	5.3%
7	(7)	170	10.7%
8	(8)	250	15.7%
9	(9)	246	15.4%
10	(10) Mycket stort hot	688	43.2%
0	Uppgift saknas på delfrågan	13	
96	Frågan ej ställd i Riks-2	1842	
99	Uppgift saknas på hela frågan	97	
<i>Varning: Dessa siffror visar att antalet fall finns i datafilen. De kan inte tolkas som sammanfattande statistik.</i>			
Information	[Typ: diskret] [Format: numeric] [Spann: 1- 10] [Missing: */0]		
Statistik [Ej vikt./ Vikt.]	[Valid: 1594 /-] [Ej valid: 1952 /-]		

# f94d: F.94D Hot mot miljön i Sverige: Hantering av industriutsläpp			
Frågetext	Nedanstående lista omfattar ett antal miljöproblem. Hur allvarliga hot mot miljön i Sverige anser Du att dessa problem är? - Hantering av industriutsläpp		
Anmärkningar	F.52 i Riks-1, ej ställd i Riks-2		
Värde	Etikett	Fall	Procentandel
1	(1) Mycket litet hot	15	0.9%
2	(2)	16	1.0%
3	(3)	50	3.2%
4	(4)	50	3.2%
5	(5)	159	10.1%
6	(6)	130	8.2%
7	(7)	241	15.2%
8	(8)	318	20.1%
9	(9)	219	13.9%
10	(10) Mycket stort hot	383	24.2%
0	Uppgift saknas på delfrågan	26	
96	Frågan ej ställd i Riks-2	1842	
99	Uppgift saknas på hela frågan	97	
<i>Varning: Dessa siffror visar att antalet fall finns i datafilen. De kan inte tolkas som sammanfattande statistik.</i>			
Information	[Typ: diskret] [Format: numeric] [Spann: 1- 10] [Missing: */0]		
Statistik [Ej vikt./ Vikt.]	[Valid: 1581 /-] [Ej valid: 1965 /-]		

# f94e: F.94E Hot mot miljön i Sverige: Hantering av hushållsavfall			
Frågetext	Nedanstående lista omfattar ett antal miljöproblem. Hur allvarliga hot mot miljön i Sverige anser Du att dessa problem är? - Hantering av hushållsavfall		
Anmärkningar	F.52 i Riks-1, ej ställd i Riks-2		
Värde	Etikett	Fall	Procentandel
1	(1) Mycket litet hot	96	6.0%

# f94e: F.94E Hot mot miljön i Sverige: Hantering av hushållsavfall			
Värde	Etikett	Fall	Procentandel
2	(2)	84	5.3%
3	(3)	153	9.6%
4	(4)	170	10.7%
5	(5)	343	21.6%
6	(6)	197	12.4%
7	(7)	207	13.0%
8	(8)	178	11.2%
9	(9)	74	4.7%
10	(10) Mycket stort hot	85	5.4%
0	Uppgift saknas på delfrågan	20	
96	Frågan ej ställd i Riks-2	1842	
99	Uppgift saknas på hela frågan	97	
<i>Varning: Dessa siffror visar att antalet fall finns i datafilen. De kan inte tolkas som sammanfattande statistik.</i>			
Information	[Typ: diskret] [Format: numeric] [Spann: 1- 10] [Missing: */0]		
Statistik [Ej vikt./ Vikt.]	[Valid: 1587 /-] [Ej valid: 1959 /-]		

# f94f: F.94F Hot mot miljön i Sverige: Utrotning av djur- och växtarter			
Frågetext	Nedanstående lista omfattar ett antal miljöproblem. Hur allvarliga hot mot miljön i Sverige anser Du att dessa problem är? - Utrotning av djur- och växtarter		
Anmärkningar	F.52 i Riks-1, ej ställd i Riks-2		
Värde	Etikett	Fall	Procentandel
1	(1) Mycket litet hot	41	2.6%
2	(2)	56	3.5%
3	(3)	79	5.0%
4	(4)	80	5.1%
5	(5)	196	12.4%
6	(6)	124	7.8%
7	(7)	162	10.3%
8	(8)	224	14.2%
9	(9)	186	11.8%
10	(10) Mycket stort hot	432	27.3%
0	Uppgift saknas på delfrågan	27	
96	Frågan ej ställd i Riks-2	1842	
99	Uppgift saknas på hela frågan	97	
<i>Varning: Dessa siffror visar att antalet fall finns i datafilen. De kan inte tolkas som sammanfattande statistik.</i>			
Information	[Typ: diskret] [Format: numeric] [Spann: 1- 10] [Missing: */0]		
Statistik [Ej vikt./ Vikt.]	[Valid: 1580 /-] [Ej valid: 1966 /-]		

# f94g: F.94G Hot mot miljön i Sverige: Användandet av kemikalier i jordbruket	
Frågetext	Nedanstående lista omfattar ett antal miljöproblem. Hur allvarliga hot mot miljön i Sverige anser Du att dessa problem är? - Användandet av kemikalier i jordbruket
Anmärkningar	F.52 i Riks-1, ej ställd i Riks-2

f94g: F.94G Hot mot miljön i Sverige: Användandet av kemikalier i jordbruket

Värde	Etikett	Fall	Procentandel
1	(1) Mycket litet hot	14	0.9%
2	(2)	22	1.4%
3	(3)	28	1.8%
4	(4)	53	3.3%
5	(5)	106	6.7%
6	(6)	126	7.9%
7	(7)	205	12.9%
8	(8)	311	19.5%
9	(9)	261	16.4%
10	(10) Mycket stort hot	465	29.2%
0	Uppgift saknas på delfrågan	16	
96	Frågan ej ställd i Riks-2	1842	
99	Uppgift saknas på hela frågan	97	

Varning: Dessa siffror visar att antalet fall finns i datafilen. De kan inte tolkas som sammanfattande statistik.

Information	[Typ: diskret] [Format: numeric] [Spann: 1- 10] [Missing: */0]
Statistik [Ej vikt./ Vikt.]	[Valid: 1591 /-] [Ej valid: 1955 /-]

f94h: F.94H Hot mot miljön i Sverige: Uttunnningen av ozonskiktet

Frågetext	Nedanstående lista omfattar ett antal miljöproblem. Hur allvarliga hot mot miljön i Sverige anser Du att dessa problem är? - Uttunnningen av ozonskiktet
Anmärkningar	F.52 i Riks-1, ej ställd i Riks-2

Värde	Etikett	Fall	Procentandel
1	(1) Mycket litet hot	14	0.9%
2	(2)	8	0.5%
3	(3)	23	1.4%
4	(4)	18	1.1%
5	(5)	81	5.1%
6	(6)	64	4.0%
7	(7)	114	7.2%
8	(8)	195	12.3%
9	(9)	270	17.0%
10	(10) Mycket stort hot	800	50.4%
0	Uppgift saknas på delfrågan	20	
96	Frågan ej ställd i Riks-2	1842	
99	Uppgift saknas på hela frågan	97	

Varning: Dessa siffror visar att antalet fall finns i datafilen. De kan inte tolkas som sammanfattande statistik.

Information	[Typ: diskret] [Format: numeric] [Spann: 1- 10] [Missing: */0]
Statistik [Ej vikt./ Vikt.]	[Valid: 1587 /-] [Ej valid: 1959 /-]

f94i: F.94I Hot mot miljön i Sverige: Hanteringen av kärnkraftens högaktiva avfall

Frågetext	Nedanstående lista omfattar ett antal miljöproblem. Hur allvarliga hot mot miljön i Sverige anser Du att dessa problem är? - Hanteringen av kärnkraftens högaktiva avfall
Anmärkningar	F.52 i Riks-1, ej ställd i Riks-2

f94i: F.94I Hot mot miljön i Sverige: Hanteringen av kärnkraftens högaktiva avfall

Värde	Etikett	Fall	Procentandel
1	(1) Mycket litet hot	62	3.9%
2	(2)	52	3.3%
3	(3)	73	4.6%
4	(4)	59	3.7%
5	(5)	151	9.5%
6	(6)	106	6.7%
7	(7)	126	7.9%
8	(8)	176	11.1%
9	(9)	190	12.0%
10	(10) Mycket stort hot	590	37.2%
0	Uppgift saknas på delfrågan	22	
96	Frågan ej ställd i Riks-2	1842	
99	Uppgift saknas på hela frågan	97	

Varning: Dessa siffror visar att antalet fall finns i datafilen. De kan inte tolkas som sammanfattande statistik.

Information	[Typ: diskret] [Format: numeric] [Spann: 1- 10] [Missing: */0]
Statistik [Ej vikt./ Vikt.]	[Valid: 1585 /-] [Ej valid: 1961 /-]

f95a: F.95A Oro för: Terrorism

Frågetext	Om Du ser till läget idag, vad upplever Du själv som mest oroande inför framtiden? - Terrorism
Anmärkningar	F.53 i Riks-1, ej ställd i Riks-2

Värde	Etikett	Fall	Procentandel
1	Mycket oroande	440	27.4%
2	Ganska oroande	527	32.9%
3	Inte särskilt oroande	524	32.7%
4	Inte alls oroande	112	7.0%
0	Uppgift saknas på delfrågan	23	
96	Frågan ej ställd i Riks-2	1842	
99	Uppgift saknas på hela frågan	78	

Varning: Dessa siffror visar att antalet fall finns i datafilen. De kan inte tolkas som sammanfattande statistik.

Information	[Typ: diskret] [Format: numeric] [Spann: 1- 4] [Missing: */0]
Statistik [Ej vikt./ Vikt.]	[Valid: 1603 /-] [Ej valid: 1943 /-]

f95b: F.95B Oro för: Miljöförstöring

Frågetext	Om Du ser till läget idag, vad upplever Du själv som mest oroande inför framtiden? - Miljöförstöring
Anmärkningar	F.53 i Riks-1, ej ställd i Riks-2

Värde	Etikett	Fall	Procentandel
1	Mycket oroande	616	38.2%
2	Ganska oroande	793	49.2%
3	Inte särskilt oroande	188	11.7%
4	Inte alls oroande	15	0.9%
0	Uppgift saknas på delfrågan	14	
96	Frågan ej ställd i Riks-2	1842	





# f95b: F.95B Oro för: Miljöförstöring			
Värde	Etikett	Fall	Procentandel
99	Uppgift saknas på hela frågan	78	
<i>Varning: Dessa siffror visar att antalet fall finns i datafilen. De kan inte tolkas som sammanfattande statistik.</i>			
Information	[Typ: diskret] [Format: numeric] [Spann: 1- 4] [Missing: */0]		
Statistik [Ej vikt./ Vikt.]	[Valid: 1612 /-] [Ej valid: 1934 /-]		

# f95c: F.95C Oro för: Ekonomisk kris			
Frågetext	Om Du ser till läget idag, vad upplever Du själv som mest oroande inför framtiden? - Ekonomisk kris		
Anmärkningar	F.53 i Riks-1, ej ställd i Riks-2		
Värde	Etikett	Fall	Procentandel
1	Mycket oroande	145	9.1%
2	Ganska oroande	600	37.7%
3	Inte särskilt oroande	789	49.6%
4	Inte alls oroande	56	3.5%
0	Uppgift saknas på delfrågan	36	
96	Frågan ej ställd i Riks-2	1842	
99	Uppgift saknas på hela frågan	78	
<i>Varning: Dessa siffror visar att antalet fall finns i datafilen. De kan inte tolkas som sammanfattande statistik.</i>			
Information	[Typ: diskret] [Format: numeric] [Spann: 1- 4] [Missing: */0]		
Statistik [Ej vikt./ Vikt.]	[Valid: 1590 /-] [Ej valid: 1956 /-]		





# f95d: F.95D Oro för: Situationen i Ryssland			
Frågetext	Om Du ser till läget idag, vad upplever Du själv som mest oroande inför framtiden? - Situationen i Ryssland		
Anmärkningar	F.53 i Riks-1, ej ställd i Riks-2		
Värde	Etikett	Fall	Procentandel
1	Mycket oroande	193	12.1%
2	Ganska oroande	661	41.5%
3	Inte särskilt oroande	650	40.8%
4	Inte alls oroande	90	5.6%
0	Uppgift saknas på delfrågan	32	
96	Frågan ej ställd i Riks-2	1842	
99	Uppgift saknas på hela frågan	78	
<i>Varning: Dessa siffror visar att antalet fall finns i datafilen. De kan inte tolkas som sammanfattande statistik.</i>			
Information	[Typ: diskret] [Format: numeric] [Spann: 1- 4] [Missing: */0]		
Statistik [Ej vikt./ Vikt.]	[Valid: 1594 /-] [Ej valid: 1952 /-]		

# f95e: F.95E Oro för: Ökat antal flyktingar			
Frågetext	Om Du ser till läget idag, vad upplever Du själv som mest oroande inför framtiden? - Ökat antal flyktingar		
Anmärkningar	F.53 i Riks-1, ej ställd i Riks-2		
Värde	Etikett	Fall	Procentandel
1	Mycket oroande	283	17.8%
2	Ganska oroande	571	35.8%
3	Inte särskilt oroande	619	38.8%
4	Inte alls oroande	121	7.6%
0	Uppgift saknas på delfrågan	32	
96	Frågan ej ställd i Riks-2	1842	
99	Uppgift saknas på hela frågan	78	
<i>Varning: Dessa siffror visar att antalet fall finns i datafilen. De kan inte tolkas som sammanfattande statistik.</i>			
Information	[Typ: diskret] [Format: numeric] [Spann: 1- 4] [Missing: */0]		
Statistik [Ej vikt./ Vikt.]	[Valid: 1594 /-] [Ej valid: 1952 /-]		





f95e: F.95E Oro för: Ökat antal flyktingar**# f95f: F.95F Oro för: Fattigdomen i tredje världen**

Frågetext	Om Du ser till läget idag, vad upplever Du själv som mest oroande inför framtiden? - Fattigdomen i tredje världen		
Anmärkningar	F.53 i Riks-1, ej ställd i Riks-2		
Värde	Etikett	Fall	Procentandel
1	Mycket oroande	603	 37.8%
2	Ganska oroande	714	 44.7%
3	Inte särskilt oroande	233	 14.6%
4	Inte alls oroande	47	 2.9%
0	Uppgift saknas på delfrågan	29	
96	Frågan ej ställd i Riks-2	1842	
99	Uppgift saknas på hela frågan	78	
<i>Varning: Dessa siffror visar att antalet fall finns i datafilen. De kan inte tolkas som sammanfattande statistik.</i>			
Information	[Typ: diskret] [Format: numeric] [Spann: 1- 4] [Missing: */0]		
Statistik [Ej vikt./ Vikt.]	[Valid: 1597 /-] [Ej valid: 1949 /-]		

f95g: F.95G Oro för: Stor arbetslöshet

Frågetext	Om Du ser till läget idag, vad upplever Du själv som mest oroande inför framtiden? - Stor arbetslöshet		
Anmärkningar	F.53 i Riks-1, ej ställd i Riks-2		
Värde	Etikett	Fall	Procentandel
1	Mycket oroande	281	 17.6%
2	Ganska oroande	727	 45.5%
3	Inte särskilt oroande	552	 34.6%
4	Inte alls oroande	37	 2.3%
0	Uppgift saknas på delfrågan	29	
96	Frågan ej ställd i Riks-2	1842	
99	Uppgift saknas på hela frågan	78	
<i>Varning: Dessa siffror visar att antalet fall finns i datafilen. De kan inte tolkas som sammanfattande statistik.</i>			
Information	[Typ: diskret] [Format: numeric] [Spann: 1- 4] [Missing: */0]		
Statistik [Ej vikt./ Vikt.]	[Valid: 1597 /-] [Ej valid: 1949 /-]		

f95h: F.95H Oro för: Motorcykelgång

Frågetext	Om Du ser till läget idag, vad upplever Du själv som mest oroande inför framtiden? - Motorcykelgång		
Anmärkningar	F.53 i Riks-1, ej ställd i Riks-2		
Värde	Etikett	Fall	Procentandel
1	Mycket oroande	252	 15.7%
2	Ganska oroande	415	 25.9%
3	Inte särskilt oroande	675	 42.1%
4	Inte alls oroande	263	 16.4%
0	Uppgift saknas på delfrågan	21	
96	Frågan ej ställd i Riks-2	1842	
99	Uppgift saknas på hela frågan	78	
<i>Varning: Dessa siffror visar att antalet fall finns i datafilen. De kan inte tolkas som sammanfattande statistik.</i>			

# f95h: F.95H Oro för: Motorcykelgång	
Information	[Typ: diskret] [Format: numeric] [Spann: 1- 4] [Missing: */0]
Statistik [Ej vikt./ Vikt.]	[Valid: 1605 /-] [Ej valid: 1941 /-]

# f95i: F.95I Oro för: Militanta veganer			
Frågetext	Om Du ser till läget idag, vad upplever Du själv som mest oroande inför framtiden? - Militanta veganer		
Anmärkningar	F.53 i Riks-1, ej ställd i Riks-2		
Värde	Etikett	Fall	Procentandel
1	Mycket oroande	303	19.0%
2	Ganska oroande	381	23.9%
3	Inte särskilt oroande	631	39.5%
4	Inte alls oroande	281	17.6%
0	Uppgift saknas på delfrågan	30	
96	Frågan ej ställd i Riks-2	1842	
99	Uppgift saknas på hela frågan	78	
<i>Varning: Dessa siffror visar att antalet fall finns i datafilen. De kan inte tolkas som sammanfattande statistik.</i>			
Information	[Typ: diskret] [Format: numeric] [Spann: 1- 4] [Missing: */0]		
Statistik [Ej vikt./ Vikt.]	[Valid: 1596 /-] [Ej valid: 1950 /-]		

# f95j: F.95J Oro för: Nynazism			
Frågetext	Om Du ser till läget idag, vad upplever Du själv som mest oroande inför framtiden? - Nynazism		
Anmärkningar	F.53 i Riks-1, ej ställd i Riks-2		
Värde	Etikett	Fall	Procentandel
1	Mycket oroande	904	56.1%
2	Ganska oroande	453	28.1%
3	Inte särskilt oroande	187	11.6%
4	Inte alls oroande	66	4.1%
0	Uppgift saknas på delfrågan	16	
96	Frågan ej ställd i Riks-2	1842	
99	Uppgift saknas på hela frågan	78	
<i>Varning: Dessa siffror visar att antalet fall finns i datafilen. De kan inte tolkas som sammanfattande statistik.</i>			
Information	[Typ: diskret] [Format: numeric] [Spann: 1- 4] [Missing: */0]		
Statistik [Ej vikt./ Vikt.]	[Valid: 1610 /-] [Ej valid: 1936 /-]		

# f96: F.96 Hur viktiga är biblioteken för att ett modernt samhälle skall fungera			
Frågetext	Hur viktiga anser Du att biblioteken är för att ett modernt samhälle skall fungera?		
Anmärkningar	F.41 i Riks-2, ej ställd i Riks-1		
Värde	Etikett	Fall	Procentandel
1	Helt avgörande	137	7.7%
2	Mycket viktiga	918	51.5%
3	Ganska viktiga	562	31.5%
4	Inte särskilt viktiga	133	7.5%
5	Inte alls viktiga	34	1.9%

# f96: F.96 Hur viktiga är biblioteken för att ett modernt samhälle skall fungera			
Värde	Etikett	Fall	Procentandel
96	Frågan ej ställd i Riks-1	1704	
99	Uppgift saknas	58	
<i>Varning: Dessa siffror visar att antalet fall finns i datafilen. De kan inte tolkas som sammanfattande statistik.</i>			
Information	[Typ: diskret] [Format: numeric] [Spann: 1- 5] [Missing: *]		
Statistik [Ej vikt./ Vikt.]	[Valid: 1784 /-] [Ej valid: 1762 /-]		

# f97: F.97 Hur fungerar bibliotekens service i hemkommunen			
Frågetext	Hur tycker Du på det hela taget att bibliotekens service fungerar i den kommun där Du bor?		
Anmärkningar	F.42 i Riks-2, ej ställd i Riks-1		
Värde	Etikett	Fall	Procentandel
1	Mycket bra	502	28.1%
2	Ganska bra	741	41.5%
3	Varken bra eller dåligt	193	10.8%
4	Ganska dåligt	30	1.7%
5	Mycket dåligt	23	1.3%
6	Ingen uppfattning	296	16.6%
96	Frågan ej ställd i Riks-1	1704	
99	Uppgift saknas	57	
<i>Varning: Dessa siffror visar att antalet fall finns i datafilen. De kan inte tolkas som sammanfattande statistik.</i>			
Information	[Typ: diskret] [Format: numeric] [Spann: 1- 6] [Missing: *]		
Statistik [Ej vikt./ Vikt.]	[Valid: 1785 /-] [Ej valid: 1761 /-]		

# f98a: F.98A Hur ofta använder kommunbiblioteket för att lånar litteratur som används: I arbetet			
Frågetext	Hur ofta använder Du kommunbiblioteket för att låna litteratur som Du använder i arbetet?		
Anmärkningar	F.43 i Riks-2, ej ställd i Riks-1		
Värde	Etikett	Fall	Procentandel
1	Aldrig	1120	70.0%
2	Någon gång under året	205	12.8%
3	Någon gång i halvåret	71	4.4%
4	Någon gång i kvartalet	66	4.1%
5	Någon gång i månaden	91	5.7%
6	Någon gång i veckan	28	1.8%
7	Flera gånger i veckan	18	1.1%
0	Uppgift saknas på delfrågan	187	
96	Frågan ej ställd i Riks-1	1704	
99	Uppgift saknas på hela frågan	56	
<i>Varning: Dessa siffror visar att antalet fall finns i datafilen. De kan inte tolkas som sammanfattande statistik.</i>			
Information	[Typ: diskret] [Format: numeric] [Spann: 1- 7] [Missing: */0]		
Statistik [Ej vikt./ Vikt.]	[Valid: 1599 /-] [Ej valid: 1947 /-]		

# f98b: F.98B Hur ofta använder kommunbiblioteket för att lånar litteratur som används: För studier	
Frågetext	Hur ofta använder Du kommunbiblioteket för att låna litteratur som Du använder för studier?

# f98b: F.98B Hur ofta använder kommunbiblioteket för att lånar litteratur som används: För studier			
Anmärkningar	F.43 i Riks-2, ej ställd i Riks-1		
Värde	Etikett	Fall	Procentandel
1	Aldrig	931	59.8%
2	Någon gång under året	230	14.8%
3	Någon gång i halvåret	99	6.4%
4	Någon gång i kvartalet	92	5.9%
5	Någon gång i månaden	122	7.8%
6	Någon gång i veckan	57	3.7%
7	Flera gånger i veckan	25	1.6%
0	Uppgift saknas på delfrågan	231	
96	Frågan ej ställd i Riks-1	1704	
99	Uppgift saknas på hela frågan	55	
<i>Varning: Dessa siffror visar att antalet fall finns i datafilen. De kan inte tolkas som sammanfattande statistik.</i>			
Information	[Typ: diskret] [Format: numeric] [Spann: 1- 7] [Missing: */0]		
Statistik [Ej vikt./ Vikt.]	[Valid: 1556 /-] [Ej valid: 1990 /-]		

# f98c: F.98C Hur ofta använder kommunbiblioteket för att lånar litteratur som används: På fritiden			
Frågetext	Hur ofta använder Du kommunbiblioteket för att låna litteratur som Du använder på fritiden?		
Anmärkningar	F.43 i Riks-2, ej ställd i Riks-1		
Värde	Etikett	Fall	Procentandel
1	Aldrig	522	30.2%
2	Någon gång under året	385	22.3%
3	Någon gång i halvåret	195	11.3%
4	Någon gång i kvartalet	244	14.1%
5	Någon gång i månaden	274	15.9%
6	Någon gång i veckan	80	4.6%
7	Flera gånger i veckan	26	1.5%
0	Uppgift saknas på delfrågan	60	
96	Frågan ej ställd i Riks-1	1704	
99	Uppgift saknas på hela frågan	56	
<i>Varning: Dessa siffror visar att antalet fall finns i datafilen. De kan inte tolkas som sammanfattande statistik.</i>			
Information	[Typ: diskret] [Format: numeric] [Spann: 1- 7] [Missing: */0]		
Statistik [Ej vikt./ Vikt.]	[Valid: 1726 /-] [Ej valid: 1820 /-]		

# f99: F.99 Hur ofta använder bibliotek vid universitet/högskola			
Frågetext	Hur ofta använder du bibliotek vid universitet/högskola?		
Anmärkningar	F.44 i Riks-2, ej ställd i Riks-1		
Värde	Etikett	Fall	Procentandel
1	Aldrig	1419	82.9%
2	Någon gång under året	84	4.9%
3	Någon gång i halvåret	29	1.7%
4	Någon gång i kvartalet	30	1.8%
5	Någon gång i månaden	71	4.1%

# f99: F.99 Hur ofta använder bibliotek vid universitet/högskola			
Värde	Etikett	Fall	Procentandel
6	Någon gång i veckan	50	2.9%
7	Flera gånger i veckan	29	1.7%
96	Frågan ej ställd i Riks-1	1704	
99	Uppgift saknas	130	
<i>Varning: Dessa siffror visar att antalet fall finns i datafilen. De kan inte tolkas som sammanfattande statistik.</i>			
Information	[Typ: diskret] [Format: numeric] [Spann: 1- 7] [Missing: *]		
Statistik [Ej vikt./ Vikt.]	[Valid: 1712 /-] [Ej valid: 1834 /-]		

# f100a: F.100A Hur ofta gör på biblioteket: Lånar barnböcker			
Frågetext	Biblioteket tillhandahåller en rad tjänster. Hur ofta gör Du följande på biblioteket: Lånar barnböcker		
Anmärkningar	F.45 i Riks-2, ej ställd i Riks-1		
Värde	Etikett	Fall	Procentandel
1	Aldrig	1236	73.1%
2	Någon gång under året	288	17.0%
3	Ganska ofta	94	5.6%
4	Mycket ofta	73	4.3%
0	Uppgift saknas på delfrågan	80	
96	Frågan ej ställd i Riks-1	1704	
99	Uppgift saknas på hela frågan	71	
<i>Varning: Dessa siffror visar att antalet fall finns i datafilen. De kan inte tolkas som sammanfattande statistik.</i>			
Information	[Typ: diskret] [Format: numeric] [Spann: 1- 4] [Missing: */0]		
Statistik [Ej vikt./ Vikt.]	[Valid: 1691 /-] [Ej valid: 1855 /-]		

# f100b: F.100B Hur ofta gör på biblioteket: Lånar skönlitteratur			
Frågetext	Biblioteket tillhandahåller en rad tjänster. Hur ofta gör Du följande på biblioteket: Lånar skönlitteratur		
Anmärkningar	F.45 i Riks-2, ej ställd i Riks-1		
Värde	Etikett	Fall	Procentandel
1	Aldrig	759	44.3%
2	Någon gång under året	630	36.8%
3	Ganska ofta	218	12.7%
4	Mycket ofta	107	6.2%
0	Uppgift saknas på delfrågan	57	
96	Frågan ej ställd i Riks-1	1704	
99	Uppgift saknas på hela frågan	71	
<i>Varning: Dessa siffror visar att antalet fall finns i datafilen. De kan inte tolkas som sammanfattande statistik.</i>			
Information	[Typ: diskret] [Format: numeric] [Spann: 1- 4] [Missing: */0]		
Statistik [Ej vikt./ Vikt.]	[Valid: 1714 /-] [Ej valid: 1832 /-]		

# f100c: F.100C Hur ofta gör på biblioteket: Lånar facklitteratur			
Frågetext	Biblioteket tillhandahåller en rad tjänster. Hur ofta gör Du följande på biblioteket: Lånar facklitteratur		
Anmärkningar	F.45 i Riks-2, ej ställd i Riks-1		

# f100c: F.100C Hur ofta gör på biblioteket: Lånar facklitteratur			
Värde	Etikett	Fall	Procentandel
1	Aldrig	748	43.9%
2	Någon gång under året	634	37.3%
3	Ganska ofta	234	13.7%
4	Mycket ofta	86	5.1%
0	Uppgift saknas på delfrågan	69	
96	Frågan ej ställd i Riks-1	1704	
99	Uppgift saknas på hela frågan	71	
<i>Varning: Dessa siffror visar att antalet fall finns i datafilen. De kan inte tolkas som sammanfattande statistik.</i>			
Information	[Typ: diskret] [Format: numeric] [Spann: 1- 4] [Missing: */0]		
Statistik [Ej vikt./ Vikt.]	[Valid: 1702 /-] [Ej valid: 1844 /-]		

# f100d: F.100D Hur ofta gör på biblioteket: Läser böcker			
Frågetext	Biblioteket tillhandahåller en rad tjänster. Hur ofta gör Du följande på biblioteket: Läser böcker		
Anmärkningar	F.45 i Riks-2, ej ställd i Riks-1		
Värde	Etikett	Fall	Procentandel
1	Aldrig	1065	62.5%
2	Någon gång under året	425	24.9%
3	Ganska ofta	128	7.5%
4	Mycket ofta	87	5.1%
0	Uppgift saknas på delfrågan	65	
96	Frågan ej ställd i Riks-1	1704	
99	Uppgift saknas på hela frågan	72	
<i>Varning: Dessa siffror visar att antalet fall finns i datafilen. De kan inte tolkas som sammanfattande statistik.</i>			
Information	[Typ: diskret] [Format: numeric] [Spann: 1- 4] [Missing: */0]		
Statistik [Ej vikt./ Vikt.]	[Valid: 1705 /-] [Ej valid: 1841 /-]		

# f100e: F.100E Hur ofta gör på biblioteket: Läser tidningar och tidskrifter			
Frågetext	Biblioteket tillhandahåller en rad tjänster. Hur ofta gör Du följande på biblioteket: Läser tidningar och tidskrifter		
Anmärkningar	F.45 i Riks-2, ej ställd i Riks-1		
Värde	Etikett	Fall	Procentandel
1	Aldrig	944	55.1%
2	Någon gång under året	518	30.2%
3	Ganska ofta	178	10.4%
4	Mycket ofta	73	4.3%
0	Uppgift saknas på delfrågan	56	
96	Frågan ej ställd i Riks-1	1704	
99	Uppgift saknas på hela frågan	73	
<i>Varning: Dessa siffror visar att antalet fall finns i datafilen. De kan inte tolkas som sammanfattande statistik.</i>			
Information	[Typ: diskret] [Format: numeric] [Spann: 1- 4] [Missing: */0]		
Statistik [Ej vikt./ Vikt.]	[Valid: 1713 /-] [Ej valid: 1833 /-]		

# f100f: F.100F Hur ofta gör på biblioteket: Använder referenslitteratur			
Frågetext	Biblioteket tillhandahåller en rad tjänster. Hur ofta gör Du följande på biblioteket: Använder referenslitteratur		
Anmärkningar	F.45 i Riks-2, ej ställd i Riks-1		
Värde	Etikett	Fall	Procentandel
1	Aldrig	1166	68.9%
2	Någon gång under året	392	23.2%
3	Ganska ofta	106	6.3%
4	Mycket ofta	28	1.7%
0	Uppgift saknas på delfrågan	79	
96	Frågan ej ställd i Riks-1	1704	
99	Uppgift saknas på hela frågan	71	
<i>Varning: Dessa siffror visar att antalet fall finns i datafilen. De kan inte tolkas som sammanfattande statistik.</i>			
Information	[Typ: diskret] [Format: numeric] [Spann: 1- 4] [Missing: */0]		
Statistik [Ej vikt./ Vikt.]	[Valid: 1692 /-] [Ej valid: 1854 /-]		

# f100g: F.100G Hur ofta gör på biblioteket: Använder studieplatser			
Frågetext	Biblioteket tillhandahåller en rad tjänster. Hur ofta gör Du följande på biblioteket: Använder studieplatser		
Anmärkningar	F.45 i Riks-2, ej ställd i Riks-1		
Värde	Etikett	Fall	Procentandel
1	Aldrig	1405	83.0%
2	Någon gång under året	217	12.8%
3	Ganska ofta	50	3.0%
4	Mycket ofta	21	1.2%
0	Uppgift saknas på delfrågan	78	
96	Frågan ej ställd i Riks-1	1704	
99	Uppgift saknas på hela frågan	71	
<i>Varning: Dessa siffror visar att antalet fall finns i datafilen. De kan inte tolkas som sammanfattande statistik.</i>			
Information	[Typ: diskret] [Format: numeric] [Spann: 1- 4] [Missing: */0]		
Statistik [Ej vikt./ Vikt.]	[Valid: 1693 /-] [Ej valid: 1853 /-]		

# f100h: F.100H Hur ofta gör på biblioteket: Lånar musik på CD			
Frågetext	Biblioteket tillhandahåller en rad tjänster. Hur ofta gör Du följande på biblioteket: Lånar musik på CD		
Anmärkningar	F.45 i Riks-2, ej ställd i Riks-1		
Värde	Etikett	Fall	Procentandel
1	Aldrig	1453	85.4%
2	Någon gång under året	195	11.5%
3	Ganska ofta	39	2.3%
4	Mycket ofta	15	0.9%
0	Uppgift saknas på delfrågan	68	
96	Frågan ej ställd i Riks-1	1704	
99	Uppgift saknas på hela frågan	72	
<i>Varning: Dessa siffror visar att antalet fall finns i datafilen. De kan inte tolkas som sammanfattande statistik.</i>			
Information	[Typ: diskret] [Format: numeric] [Spann: 1- 4] [Missing: */0]		
Statistik [Ej vikt./ Vikt.]	[Valid: 1702 /-] [Ej valid: 1844 /-]		

f100h: F.100H Hur ofta gör på biblioteket: Lånar musik på CD**# f100i: F.100I Hur ofta gör på biblioteket: Låna filmer på video****Frågetext** Biblioteket tillhandahåller en rad tjänster. Hur ofta gör Du följande på biblioteket: Lånar filmer på video**Anmärkningar** F.45 i Riks-2, ej ställd i Riks-1

Värde	Etikett	Fall	Procentandel
1	Aldrig	1428	84.0%
2	Någon gång under året	236	13.9%
3	Ganska ofta	30	1.8%
4	Mycket ofta	6	0.4%
0	Uppgift saknas på delfrågan	68	
96	Frågan ej ställd i Riks-1	1704	
99	Uppgift saknas på hela frågan	74	

*Varning: Dessa siffror visar att antalet fall finns i datafilen. De kan inte tolkas som sammanfattande statistik.***Information** [Typ: diskret] [Format: numeric] [Spann: 1- 4] [Missing: */0]**Statistik [Ej vikt./ Vikt.]** [Valid: 1700 /-] [Ej valid: 1846 /-]**# f100j: F.100J Hur ofta gör på biblioteket: Går på kulturarrangemang****Frågetext** Biblioteket tillhandahåller en rad tjänster. Hur ofta gör Du följande på biblioteket: Går på kulturarrangemang**Anmärkningar** F.45 i Riks-2, ej ställd i Riks-1

Värde	Etikett	Fall	Procentandel
1	Aldrig	1171	69.1%
2	Någon gång under året	469	27.7%
3	Ganska ofta	51	3.0%
4	Mycket ofta	3	0.2%
0	Uppgift saknas på delfrågan	76	
96	Frågan ej ställd i Riks-1	1704	
99	Uppgift saknas på hela frågan	72	

*Varning: Dessa siffror visar att antalet fall finns i datafilen. De kan inte tolkas som sammanfattande statistik.***Information** [Typ: diskret] [Format: numeric] [Spann: 1- 4] [Missing: */0]**Statistik [Ej vikt./ Vikt.]** [Valid: 1694 /-] [Ej valid: 1852 /-]**# f100k: F.100K Hur ofta gör på biblioteket: Frågar bibliotekspersonalen om hjälp att hitta information****Frågetext** Biblioteket tillhandahåller en rad tjänster. Hur ofta gör Du följande på biblioteket: Frågar bibliotekspersonalen om hjälp att hitta information**Anmärkningar** F.45 i Riks-2, ej ställd i Riks-1

Värde	Etikett	Fall	Procentandel
1	Aldrig	685	40.2%
2	Någon gång under året	748	43.8%
3	Ganska ofta	228	13.4%
4	Mycket ofta	45	2.6%
0	Uppgift saknas på delfrågan	63	
96	Frågan ej ställd i Riks-1	1704	
99	Uppgift saknas på hela frågan	73	

# f100k: F.100K Hur ofta gör på biblioteket: Frågar bibliotekspersonalen om hjälp att hitta information	
<i>Varning: Dessa siffror visar att antalet fall finns i datafilen. De kan inte tolkas som sammanfattande statistik.</i>	
Information	[Typ: diskret] [Format: numeric] [Spann: 1- 4] [Missing: */0]
Statistik [Ej vikt./ Vikt.]	[Valid: 1706 /-] [Ej valid: 1840 /-]

# f100l: F.100L Hur ofta gör på biblioteket: Använder dator för att söka i bibliotekskatalogen			
Frågetext	Biblioteket tillhandahåller en rad tjänster. Hur ofta gör Du följande på biblioteket: Använder dator för att söka i bibliotekskatalogen		
Anmärkningar	F.45 i Riks-2, ej ställd i Riks-1		
Värde	Etikett	Fall	Procentandel
1	Aldrig	1082	63.6%
2	Någon gång under året	354	20.8%
3	Ganska ofta	186	10.9%
4	Mycket ofta	78	4.6%
0	Uppgift saknas på delfrågan	69	
96	Frågan ej ställd i Riks-1	1704	
99	Uppgift saknas på hela frågan	73	
<i>Varning: Dessa siffror visar att antalet fall finns i datafilen. De kan inte tolkas som sammanfattande statistik.</i>			
Information	[Typ: diskret] [Format: numeric] [Spann: 1- 4] [Missing: */0]		
Statistik [Ej vikt./ Vikt.]	[Valid: 1700 /-] [Ej valid: 1846 /-]		

# f100m: F.100M Hur ofta gör på biblioteket: Använder dator för att söka information på internet			
Frågetext	Biblioteket tillhandahåller en rad tjänster. Hur ofta gör Du följande på biblioteket: Använder dator för att söka information på Internet		
Anmärkningar	F.45 i Riks-2, ej ställd i Riks-1		
Värde	Etikett	Fall	Procentandel
1	Aldrig	1342	78.7%
2	Någon gång under året	206	12.1%
3	Ganska ofta	96	5.6%
4	Mycket ofta	62	3.6%
0	Uppgift saknas på delfrågan	65	
96	Frågan ej ställd i Riks-1	1704	
99	Uppgift saknas på hela frågan	71	
<i>Varning: Dessa siffror visar att antalet fall finns i datafilen. De kan inte tolkas som sammanfattande statistik.</i>			
Information	[Typ: diskret] [Format: numeric] [Spann: 1- 4] [Missing: */0]		
Statistik [Ej vikt./ Vikt.]	[Valid: 1706 /-] [Ej valid: 1840 /-]		

# f100n: F.100N Hur ofta gör på biblioteket: Söker information om eller kontakt med statlig eller kommunal myndighet			
Frågetext	Biblioteket tillhandahåller en rad tjänster. Hur ofta gör Du följande på biblioteket: Söker information om eller kontakt med statlig eller kommunal myndighet		
Anmärkningar	F.45 i Riks-2, ej ställd i Riks-1		
Värde	Etikett	Fall	Procentandel
1	Aldrig	1520	89.6%
2	Någon gång under året	151	8.9%

f100n: F.100N Hur ofta gör på biblioteket: Söker information om eller kontakt med statlig eller kommunal myndighet

Värde	Etikett	Fall	Procentandel
3	Ganska ofta	21	1.2%
4	Mycket ofta	4	0.2%
0	Uppgift saknas på delfrågan	75	
96	Frågan ej ställd i Riks-1	1704	
99	Uppgift saknas på hela frågan	71	

Varning: Dessa siffror visar att antalet fall finns i datafilen. De kan inte tolkas som sammanfattande statistik.

Information	[Typ: diskret] [Format: numeric] [Spann: 1- 4] [Missing: */0]
Statistik [Ej vikt./ Vikt.]	[Valid: 1696 /-] [Ej valid: 1850 /-]

f101aa: F.101AA Åsikt om oftast besökta biblioteket: Personalens bemötande

Frågetext	Vad tycker Du om biblioteket Du oftast besöker då det gäller personalens bemötande
Anmärkningar	F.46 i Riks-2, ej ställd i Riks-1

Värde	Etikett	Fall	Procentandel
1	Mycket bra	576	33.3%
2	Ganska bra	500	28.9%
3	Varken bra eller dåligt	165	9.5%
4	Ganska dåligt	36	2.1%
5	Mycket dåligt	12	0.7%
6	Ingen uppfattning	440	25.4%
0	Uppgift saknas på delfrågan	17	
96	Frågan ej ställd i Riks-1	1704	
99	Uppgift saknas på hela frågan	96	

Varning: Dessa siffror visar att antalet fall finns i datafilen. De kan inte tolkas som sammanfattande statistik.

Information	[Typ: diskret] [Format: numeric] [Spann: 1- 6] [Missing: */0]
Statistik [Ej vikt./ Vikt.]	[Valid: 1729 /-] [Ej valid: 1817 /-]

f101ab: F.101AB Åsikt om oftast besökta biblioteket: Personalens kompetens

Frågetext	Vad tycker Du om biblioteket Du oftast besöker då det gäller personalens kompetens
Anmärkningar	F.46 i Riks-2, ej ställd i Riks-1

Värde	Etikett	Fall	Procentandel
1	Mycket bra	510	30.0%
2	Ganska bra	529	31.1%
3	Varken bra eller dåligt	165	9.7%
4	Ganska dåligt	17	1.0%
5	Mycket dåligt	4	0.2%
6	Ingen uppfattning	474	27.9%
0	Uppgift saknas på delfrågan	47	
96	Frågan ej ställd i Riks-1	1704	
99	Uppgift saknas på hela frågan	96	

Varning: Dessa siffror visar att antalet fall finns i datafilen. De kan inte tolkas som sammanfattande statistik.

Information	[Typ: diskret] [Format: numeric] [Spann: 1- 6] [Missing: */0]
Statistik [Ej vikt./ Vikt.]	[Valid: 1699 /-] [Ej valid: 1847 /-]

f101ab: F.101AB Åsikt om oftast besökta biblioteket: Personalens kompetens**# f101ac: F.101AC Åsikt om oftast besökta biblioteket: Personalens hjälp med att söka och finna information**

Frågetext	Vad tycker Du om biblioteket Du oftast besöker då det gäller personalens hjälp med att söka och finna information
------------------	---

Anmärkningar	F.46 i Riks-2, ej ställd i Riks-1
---------------------	-----------------------------------

Värde	Etikett	Fall	Procentandel
1	Mycket bra	548	32.0%
2	Ganska bra	501	29.3%
3	Varken bra eller dåligt	135	7.9%
4	Ganska dåligt	24	1.4%
5	Mycket dåligt	7	0.4%
6	Ingen uppfattning	495	28.9%
0	Uppgift saknas på delfrågan	35	
96	Frågan ej ställd i Riks-1	1704	
99	Uppgift saknas på hela frågan	97	

Varning: Dessa siffror visar att antalet fall finns i datafilen. De kan inte tolkas som sammanfattande statistik.

Information	[Typ: diskret] [Format: numeric] [Spann: 1- 6] [Missing: */0]
--------------------	---

Statistik [Ej vikt./ Vikt.]	[Valid: 1710 /-] [Ej valid: 1836 /-]
------------------------------------	--------------------------------------

f101ba: F.101BA Åsikt om oftast besökta biblioteket: Tillgång till datorplatser

Frågetext	Vad tycker Du om biblioteket Du oftast besöker då det gäller tillgång till datorplatser
------------------	---

Anmärkningar	F.46 i Riks-2, ej ställd i Riks-1
---------------------	-----------------------------------

Värde	Etikett	Fall	Procentandel
1	Mycket bra	91	5.4%
2	Ganska bra	323	19.2%
3	Varken bra eller dåligt	221	13.2%
4	Ganska dåligt	106	6.3%
5	Mycket dåligt	50	3.0%
6	Ingen uppfattning	887	52.9%
0	Uppgift saknas på delfrågan	68	
96	Frågan ej ställd i Riks-1	1704	
99	Uppgift saknas på hela frågan	96	

Varning: Dessa siffror visar att antalet fall finns i datafilen. De kan inte tolkas som sammanfattande statistik.

Information	[Typ: diskret] [Format: numeric] [Spann: 1- 6] [Missing: */0]
--------------------	---

Statistik [Ej vikt./ Vikt.]	[Valid: 1678 /-] [Ej valid: 1868 /-]
------------------------------------	--------------------------------------

f101bb: F.101BB Åsikt om oftast besökta biblioteket: Tillgång till läs-/studieplatser

Frågetext	Vad tycker Du om biblioteket Du oftast besöker då det gäller tillgång till läs-/studieplatser
------------------	---

Anmärkningar	F.46 i Riks-2, ej ställd i Riks-1
---------------------	-----------------------------------

Värde	Etikett	Fall	Procentandel
1	Mycket bra	142	8.5%
2	Ganska bra	365	21.9%
3	Varken bra eller dåligt	189	11.3%
4	Ganska dåligt	60	3.6%

# f101bb: F.101BB Åsikt om oftast besökta biblioteket: Tillgång till läs-/studieplatser			
Värde	Etikett	Fall	Procentandel
5	Mycket dåligt	17	1.0%
6	Ingen uppfattning	897	53.7%
0	Uppgift saknas på delfrågan	76	
96	Frågan ej ställd i Riks-1	1704	
99	Uppgift saknas på hela frågan	96	
<i>Varning: Dessa siffror visar att antalet fall finns i datafilen. De kan inte tolkas som sammanfattande statistik.</i>			
Information	[Typ: diskret] [Format: numeric] [Spann: 1- 6] [Missing: */0]		
Statistik [Ej vikt./ Vikt.]	[Valid: 1670 /-] [Ej valid: 1876 /-]		

# f101ca: F.101CA Åsikt om oftast besökta biblioteket: Urvalet av litteratur			
Frågetext	Vad tycker Du om biblioteket Du oftast besöker då det gäller urvalet av litteratur		
Anmärkningar	F.46 i Riks-2, ej ställd i Riks-1		
Värde	Etikett	Fall	Procentandel
1	Mycket bra	211	12.6%
2	Ganska bra	587	35.0%
3	Varken bra eller dåligt	204	12.2%
4	Ganska dåligt	52	3.1%
5	Mycket dåligt	14	0.8%
6	Ingen uppfattning	607	36.2%
0	Uppgift saknas på delfrågan	70	
96	Frågan ej ställd i Riks-1	1704	
99	Uppgift saknas på hela frågan	97	
<i>Varning: Dessa siffror visar att antalet fall finns i datafilen. De kan inte tolkas som sammanfattande statistik.</i>			
Information	[Typ: diskret] [Format: numeric] [Spann: 1- 6] [Missing: */0]		
Statistik [Ej vikt./ Vikt.]	[Valid: 1675 /-] [Ej valid: 1871 /-]		

# f101cb: F.101CB Åsikt om oftast besökta biblioteket: Urvalet av cd-skivor och videofilmer			
Frågetext	Vad tycker Du om biblioteket Du oftast besöker då det gäller urvalet av CD-skivor och videofilmer		
Anmärkningar	F.46 i Riks-2, ej ställd i Riks-1		
Värde	Etikett	Fall	Procentandel
1	Mycket bra	52	3.1%
2	Ganska bra	180	10.9%
3	Varken bra eller dåligt	197	11.9%
4	Ganska dåligt	90	5.4%
5	Mycket dåligt	53	3.2%
6	Ingen uppfattning	1086	65.5%
0	Uppgift saknas på delfrågan	87	
96	Frågan ej ställd i Riks-1	1704	
99	Uppgift saknas på hela frågan	97	
<i>Varning: Dessa siffror visar att antalet fall finns i datafilen. De kan inte tolkas som sammanfattande statistik.</i>			
Information	[Typ: diskret] [Format: numeric] [Spann: 1- 6] [Missing: */0]		
Statistik [Ej vikt./ Vikt.]	[Valid: 1658 /-] [Ej valid: 1888 /-]		

# f101cc: F.101CC Åsikt om oftast besökta biblioteket: Öppettiderna			
Frågetext	Vad tycker Du om biblioteket Du oftast besöker då det gäller öppettiderna		
Anmärkningar	F.46 i Riks-2, ej ställd i Riks-1		
Värde	Etikett	Fall	Procentandel
1	Mycket bra	183	10.8%
2	Ganska bra	556	32.9%
3	Varken bra eller dåligt	241	14.3%
4	Ganska dåligt	131	7.8%
5	Mycket dåligt	38	2.2%
6	Ingen uppfattning	540	32.0%
0	Uppgift saknas på delfrågan	57	
96	Frågan ej ställd i Riks-1	1704	
99	Uppgift saknas på hela frågan	96	
<i>Varning: Dessa siffror visar att antalet fall finns i datafilen. De kan inte tolkas som sammanfattande statistik.</i>			
Information	[Typ: diskret] [Format: numeric] [Spann: 1- 6] [Missing: */0]		
Statistik [Ej vikt./ Vikt.]	[Valid: 1689 /-] [Ej valid: 1857 /-]		

# f102a: F.102A Hur ofta de senaste 12 månaderna: Gått på bio			
Frågetext	Hur ofta har Du under de senaste 12 månaderna gjort följande saker? - Gått på bio		
Anmärkningar	F.61 i Riks-1 och Riks-2		
Värde	Etikett	Fall	Procentandel
1	Ingen gång	1291	38.6%
2	Någon gång under året	766	22.9%
3	Någon gång i halvåret	422	12.6%
4	Någon gång i kvartalet	505	15.1%
5	Någon gång i månaden	309	9.2%
6	Någon gång i veckan	47	1.4%
7	Flera gånger i veckan	3	0.1%
0	Uppgift saknas på delfrågan	133	
99	Uppgift saknas på hela frågan	70	
<i>Varning: Dessa siffror visar att antalet fall finns i datafilen. De kan inte tolkas som sammanfattande statistik.</i>			
Information	[Typ: diskret] [Format: numeric] [Spann: 1- 7] [Missing: */0/99]		
Statistik [Ej vikt./ Vikt.]	[Valid: 3343 /-] [Ej valid: 203 /-]		

# f102b: F.102B Hur ofta de senaste 12 månaderna: Gått på teater			
Frågetext	Hur ofta har Du under de senaste 12 månaderna gjort följande saker? - Gått på teater		
Anmärkningar	F.61 i Riks-2, ej ställd i Riks-1		
Värde	Etikett	Fall	Procentandel
1	Ingen gång	979	56.4%
2	Någon gång under året	471	27.1%
3	Någon gång i halvåret	166	9.6%
4	Någon gång i kvartalet	88	5.1%
5	Någon gång i månaden	28	1.6%
6	Någon gång i veckan	4	0.2%

# f102b: F.102B Hur ofta de senaste 12 månaderna: Gått på teater			
Värde	Etikett	Fall	Procentandel
7	Flera gånger i veckan	0	
0	Uppgift saknas på delfrågan	74	
96	Frågan ej ställd i Riks-1	1704	
99	Uppgift saknas på hela frågan	32	
<i>Varning: Dessa siffror visar att antalet fall finns i datafilen. De kan inte tolkas som sammanfattande statistik.</i>			
Information	[Typ: diskret] [Format: numeric] [Spann: 1- 7] [Missing: */0]		
Statistik [Ej vikt./ Vikt.]	[Valid: 1736 /-] [Ej valid: 1810 /-]		

# f102c: F.102C Hur ofta de senaste 12 månaderna: Gått på rock-/popkonsert			
Frågetext	Hur ofta har Du under de senaste 12 månaderna gjort följande saker? - Gått på rock-/popkonsert		
Anmärkningar	F.61 i Riks-2, ej ställd i Riks-1		
Värde	Etikett	Fall	Procentandel
1	Ingen gång	1255	72.5%
2	Någon gång under året	291	16.8%
3	Någon gång i halvåret	107	6.2%
4	Någon gång i kvartalet	52	3.0%
5	Någon gång i månaden	22	1.3%
6	Någon gång i veckan	3	0.2%
7	Flera gånger i veckan	0	
0	Uppgift saknas på delfrågan	80	
96	Frågan ej ställd i Riks-1	1704	
99	Uppgift saknas på hela frågan	32	
<i>Varning: Dessa siffror visar att antalet fall finns i datafilen. De kan inte tolkas som sammanfattande statistik.</i>			
Information	[Typ: diskret] [Format: numeric] [Spann: 1- 7] [Missing: */0]		
Statistik [Ej vikt./ Vikt.]	[Valid: 1730 /-] [Ej valid: 1816 /-]		

# f102d: F.102D Hur ofta de senaste 12 månaderna: Använt persondator			
Frågetext	Hur ofta har Du under de senaste 12 månaderna gjort följande saker? - Använt persondator		
Anmärkningar	F.61 i Riks-2, ej ställd i Riks-1		
Värde	Etikett	Fall	Procentandel
1	Ingen gång	521	30.3%
2	Någon gång under året	64	3.7%
3	Någon gång i halvåret	28	1.6%
4	Någon gång i kvartalet	26	1.5%
5	Någon gång i månaden	104	6.0%
6	Någon gång i veckan	158	9.2%
7	Flera gånger i veckan	819	47.6%
0	Uppgift saknas på delfrågan	90	
96	Frågan ej ställd i Riks-1	1704	
99	Uppgift saknas på hela frågan	32	
<i>Varning: Dessa siffror visar att antalet fall finns i datafilen. De kan inte tolkas som sammanfattande statistik.</i>			
Information	[Typ: diskret] [Format: numeric] [Spann: 1- 7] [Missing: */0]		
Statistik [Ej vikt./ Vikt.]	[Valid: 1720 /-] [Ej valid: 1826 /-]		

f102d: F.102D Hur ofta de senaste 12 månaderna: Använt persondator**# f102e: F.102E Hur ofta de senaste 12 månaderna: Använt Internet**

Frågetext	Hur ofta har Du under de senaste 12 månaderna gjort följande saker? - Använt Internet		
Anmärkningar	F.61 i Riks-1 och Riks-2		
Värde	Etikett	Fall	Procentandel
1	Ingen gång	1081	32.5%
2	Någon gång under året	116	3.5%
3	Någon gång i halvåret	54	1.6%
4	Någon gång i kvartalet	80	2.4%
5	Någon gång i månaden	268	8.1%
6	Någon gång i veckan	445	13.4%
7	Flera gånger i veckan	1281	38.5%
0	Uppgift saknas på delfrågan	151	
99	Uppgift saknas på hela frågan	70	
<i>Varning: Dessa siffror visar att antalet fall finns i datafilen. De kan inte tolkas som sammanfattande statistik.</i>			
Information	[Typ: diskret] [Format: numeric] [Spann: 1- 7] [Missing: */0/99]		
Statistik [Ej vikt./ Vikt.]	[Valid: 3325 /-] [Ej valid: 221 /-]		

f102f: F.102F Hur ofta de senaste 12 månaderna: Köpt cd-skiva

Frågetext	Hur ofta har Du under de senaste 12 månaderna gjort följande saker? - Köpt CD-skiva		
Anmärkningar	F.61 i Riks-2, ej ställd i Riks-1		
Värde	Etikett	Fall	Procentandel
1	Ingen gång	462	26.8%
2	Någon gång under året	371	21.5%
3	Någon gång i halvåret	264	15.3%
4	Någon gång i kvartalet	347	20.1%
5	Någon gång i månaden	241	14.0%
6	Någon gång i veckan	28	1.6%
7	Flera gånger i veckan	13	0.8%
0	Uppgift saknas på delfrågan	84	
96	Frågan ej ställd i Riks-1	1704	
99	Uppgift saknas på hela frågan	32	
<i>Varning: Dessa siffror visar att antalet fall finns i datafilen. De kan inte tolkas som sammanfattande statistik.</i>			
Information	[Typ: diskret] [Format: numeric] [Spann: 1- 7] [Missing: */0]		
Statistik [Ej vikt./ Vikt.]	[Valid: 1726 /-] [Ej valid: 1820 /-]		

f102g: F.102G Hur ofta de senaste 12 månaderna: Besökt bibliotek

Frågetext	Hur ofta har Du under de senaste 12 månaderna gjort följande saker? - Besökt bibliotek		
Anmärkningar	F.61 i Riks-1 och Riks-2		
Värde	Etikett	Fall	Procentandel
1	Ingen gång	1033	30.7%
2	Någon gång under året	537	16.0%
3	Någon gång i halvåret	328	9.8%

f102g: F.102G Hur ofta de senaste 12 månaderna: Besökt bibliotek

Värde	Etikett	Fall	Procentandel
4	Någon gång i kvartalet	414	12.3%
5	Någon gång i månaden	668	19.9%
6	Någon gång i veckan	254	7.6%
7	Flera gånger i veckan	129	3.8%
0	Uppgift saknas på delfrågan	113	
99	Uppgift saknas på hela frågan	70	

Varning: Dessa siffror visar att antalet fall finns i datafilen. De kan inte tolkas som sammanfattande statistik.

Information [Typ: diskret] [Format: numeric] [Spann: 1- 7] [Missing: */0/99]

Statistik [Ej vikt./ Vikt.] [Valid: 3363 /-] [Ej valid: 183 /-]

f102h: F.102H Hur ofta de senaste 12 månaderna: Hyrt videofilm

Frågetext	Hur ofta har Du under de senaste 12 månaderna gjort följande saker? - Hyrt videofilm
Anmärkningar	F.61 i Riks-2, ej ställd i Riks-1

Värde	Etikett	Fall	Procentandel
1	Ingen gång	774	44.8%
2	Någon gång under året	193	11.2%
3	Någon gång i halvåret	132	7.6%
4	Någon gång i kvartalet	231	13.4%
5	Någon gång i månaden	310	18.0%
6	Någon gång i veckan	70	4.1%
7	Flera gånger i veckan	17	1.0%
0	Uppgift saknas på delfrågan	83	
96	Frågan ej ställd i Riks-1	1704	
99	Uppgift saknas på hela frågan	32	

Varning: Dessa siffror visar att antalet fall finns i datafilen. De kan inte tolkas som sammanfattande statistik.

Information [Typ: diskret] [Format: numeric] [Spann: 1- 7] [Missing: */0]

Statistik [Ej vikt./ Vikt.] [Valid: 1727 /-] [Ej valid: 1819 /-]

f102i: F.102I Hur ofta de senaste 12 månaderna: Läst någon bok

Frågetext	Hur ofta har Du under de senaste 12 månaderna gjort följande saker? - Läst någon bok
Anmärkningar	F.61 i Riks-1 och Riks-2

Värde	Etikett	Fall	Procentandel
1	Ingen gång	405	12.0%
2	Någon gång under året	429	12.7%
3	Någon gång i halvåret	282	8.4%
4	Någon gång i kvartalet	417	12.4%
5	Någon gång i månaden	651	19.3%
6	Någon gång i veckan	423	12.5%
7	Flera gånger i veckan	768	22.8%
0	Uppgift saknas på delfrågan	101	
99	Uppgift saknas på hela frågan	70	

Varning: Dessa siffror visar att antalet fall finns i datafilen. De kan inte tolkas som sammanfattande statistik.

Information [Typ: diskret] [Format: numeric] [Spann: 1- 7] [Missing: */0/99]

# f102i: F.102I Hur ofta de senaste 12 månaderna: Läst någon bok	
Statistik [Ej vikt./ Vikt.]	[Valid: 3375 /-] [Ej valid: 171 /-]

# f102j: F.102J Hur ofta de senaste 12 månaderna: Läst musik-/film-/modemagasin			
Frågetext	Hur ofta har Du under de senaste 12 månaderna gjort följande saker? - Läst musik-/film-/modemagasin		
Anmärkning	F.61 i Riks-2, ej ställd i Riks-1		
Värde	Etikett	Fall	Procentandel
1	Ingen gång	750	44.0%
2	Någon gång under året	205	12.0%
3	Någon gång i halvåret	113	6.6%
4	Någon gång i kvartalet	167	9.8%
5	Någon gång i månaden	297	17.4%
6	Någon gång i veckan	119	7.0%
7	Flera gånger i veckan	53	3.1%
0	Uppgift saknas på delfrågan	106	
96	Frågan ej ställd i Riks-1	1704	
99	Uppgift saknas på hela frågan	32	
<i>Varning: Dessa siffror visar att antalet fall finns i datafilen. De kan inte tolkas som sammanfattande statistik.</i>			
Information	[Typ: diskret] [Format: numeric] [Spann: 1- 7] [Missing: */0]		
Statistik [Ej vikt./ Vikt.]	[Valid: 1704 /-] [Ej valid: 1842 /-]		

# f102k: F.102K Hur ofta de senaste 12 månaderna: Spelat kort/sällskapsspel			
Frågetext	Hur ofta har Du under de senaste 12 månaderna gjort följande saker? - Spelat kort/sällskapsspel		
Anmärkning	F.61 i Riks-1 och Riks-2		
Värde	Etikett	Fall	Procentandel
1	Ingen gång	810	24.2%
2	Någon gång under året	480	14.4%
3	Någon gång i halvåret	382	11.4%
4	Någon gång i kvartalet	594	17.8%
5	Någon gång i månaden	692	20.7%
6	Någon gång i veckan	268	8.0%
7	Flera gånger i veckan	116	3.5%
0	Uppgift saknas på delfrågan	134	
99	Uppgift saknas på hela frågan	70	
<i>Varning: Dessa siffror visar att antalet fall finns i datafilen. De kan inte tolkas som sammanfattande statistik.</i>			
Information	[Typ: diskret] [Format: numeric] [Spann: 1- 7] [Missing: */0/99]		
Statistik [Ej vikt./ Vikt.]	[Valid: 3342 /-] [Ej valid: 204 /-]		

# f102l: F.102L Hur ofta de senaste 12 månaderna: Tittat på tv under dagtid			
Frågetext	Hur ofta har Du under de senaste 12 månaderna gjort följande saker? - Tittat på TV under dagtid		
Anmärkning	F.61 i Riks-2, ej ställd i Riks-1		
Värde	Etikett	Fall	Procentandel
1	Ingen gång	155	8.8%
2	Någon gång under året	175	9.9%

f102l: F.102L Hur ofta de senaste 12 månaderna: Tittat på tv under dagtid

Värde	Etikett	Fall	Procentandel
3	Någon gång i halvåret	81	4.6%
4	Någon gång i kvartalet	137	7.8%
5	Någon gång i månaden	291	16.5%
6	Någon gång i veckan	431	24.5%
7	Flera gånger i veckan	491	27.9%
0	Uppgift saknas på delfrågan	49	
96	Frågan ej ställd i Riks-1	1704	
99	Uppgift saknas på hela frågan	32	

Varning: Dessa siffror visar att antalet fall finns i datafilen. De kan inte tolkas som sammanfattande statistik.

Information [Typ: diskret] [Format: numeric] [Spann: 1- 7] [Missing: */0]

Statistik [Ej vikt./ Vikt.] [Valid: 1761 /-] [Ej valid: 1785 /-]

f102m: F.102M Hur ofta de senaste 12 månaderna: Sjungit eller spelat något musikinstrument

Frågetext Hur ofta har Du under de senaste 12 månaderna gjort följande saker? - Sjungit eller spelat något musikinstrument

Anmärkningar F.61 i Riks-2, ej ställd i Riks-1

Värde	Etikett	Fall	Procentandel
1	Ingen gång	1002	57.9%
2	Någon gång under året	126	7.3%
3	Någon gång i halvåret	69	4.0%
4	Någon gång i kvartalet	76	4.4%
5	Någon gång i månaden	117	6.8%
6	Någon gång i veckan	164	9.5%
7	Flera gånger i veckan	176	10.2%
0	Uppgift saknas på delfrågan	80	
96	Frågan ej ställd i Riks-1	1704	
99	Uppgift saknas på hela frågan	32	

Varning: Dessa siffror visar att antalet fall finns i datafilen. De kan inte tolkas som sammanfattande statistik.

Information [Typ: diskret] [Format: numeric] [Spann: 1- 7] [Missing: */0]

Statistik [Ej vikt./ Vikt.] [Valid: 1730 /-] [Ej valid: 1816 /-]

f102n: F.102N Hur ofta de senaste 12 månaderna: Tecknat, målat, skrivit poesi

Frågetext Hur ofta har Du under de senaste 12 månaderna gjort följande saker? - Tecknat, målat, skrivit poesi

Anmärkningar F.61 i Riks-2, ej ställd i Riks-1

Värde	Etikett	Fall	Procentandel
1	Ingen gång	1137	65.8%
2	Någon gång under året	170	9.8%
3	Någon gång i halvåret	81	4.7%
4	Någon gång i kvartalet	73	4.2%
5	Någon gång i månaden	115	6.7%
6	Någon gång i veckan	99	5.7%
7	Flera gånger i veckan	54	3.1%
0	Uppgift saknas på delfrågan	81	
96	Frågan ej ställd i Riks-1	1704	

# f102n: F.102N Hur ofta de senaste 12 månaderna: Tecknat, målat, skrivit poesi			
Värde	Etikett	Fall	Procentandel
99	Uppgift saknas på hela frågan	32	
<i>Varning: Dessa siffror visar att antalet fall finns i datafilen. De kan inte tolkas som sammanfattande statistik.</i>			
Information	[Typ: diskret] [Format: numeric] [Spann: 1- 7] [Missing: */0]		
Statistik [Ej vikt./ Vikt.]	[Valid: 1729 /-] [Ej valid: 1817 /-]		

# f102o: F.102O Hur ofta de senaste 12 månaderna: Löst korsord			
Frågetext	Hur ofta har Du under de senaste 12 månaderna gjort följande saker? - Löst korsord		
Anmärkningar	F.61 i Riks-2, ej ställd i Riks-1		
Värde	Etikett	Fall	Procentandel
1	Ingen gång	523	29.9%
2	Någon gång under året	185	10.6%
3	Någon gång i halvåret	117	6.7%
4	Någon gång i kvartalet	155	8.8%
5	Någon gång i månaden	227	13.0%
6	Någon gång i veckan	226	12.9%
7	Flera gånger i veckan	319	18.2%
0	Uppgift saknas på delfrågan	58	
96	Frågan ej ställd i Riks-1	1704	
99	Uppgift saknas på hela frågan	32	
<i>Varning: Dessa siffror visar att antalet fall finns i datafilen. De kan inte tolkas som sammanfattande statistik.</i>			
Information	[Typ: diskret] [Format: numeric] [Spann: 1- 7] [Missing: */0]		
Statistik [Ej vikt./ Vikt.]	[Valid: 1752 /-] [Ej valid: 1794 /-]		

# f102p: F.102P Hur ofta de senaste 12 månaderna: Sysslat med sport/idrott			
Frågetext	Hur ofta har Du under de senaste 12 månaderna gjort följande saker? - Sysslat med sport/idrott		
Anmärkningar	F.61 i Riks-1, F.71 i Riks-2		
Värde	Etikett	Fall	Procentandel
1	Ingen gång	1255	38.2%
2	Någon gång under året	269	8.2%
3	Någon gång i halvåret	130	4.0%
4	Någon gång i kvartalet	147	4.5%
5	Någon gång i månaden	305	9.3%
6	Någon gång i veckan	535	16.3%
7	Flera gånger i veckan	642	19.6%
0	Uppgift saknas på delfrågan	193	
99	Uppgift saknas på hela frågan	70	
<i>Varning: Dessa siffror visar att antalet fall finns i datafilen. De kan inte tolkas som sammanfattande statistik.</i>			
Information	[Typ: diskret] [Format: numeric] [Spann: 1- 7] [Missing: */0/99]		
Statistik [Ej vikt./ Vikt.]	[Valid: 3283 /-] [Ej valid: 263 /-]		

# f102q: F.102Q Hur ofta de senaste 12 månaderna: Motionerat/idkat friluftsliv			
Frågetext	Hur ofta har Du under de senaste 12 månaderna gjort följande saker? - Motionerat/idkat friluftsliv		
Anmärkningar	F.61 i Riks-1, F.71 i Riks-2		
Värde	Etikett	Fall	Procentandel
1	Ingen gång	281	8.5%
2	Någon gång under året	231	6.9%
3	Någon gång i halvåret	117	3.5%
4	Någon gång i kvartalet	189	5.7%
5	Någon gång i månaden	564	17.0%

# f102q: F.102Q Hur ofta de senaste 12 månaderna: Motionerat/ldkat friluftsliv			
Värde	Etikett	Fall	Procentandel
6	Någon gång i veckan	934	28.1%
7	Flera gånger i veckan	1008	30.3%
0	Uppgift saknas på delfrågan	152	
99	Uppgift saknas på hela frågan	70	
<i>Varning: Dessa siffror visar att antalet fall finns i datafilen. De kan inte tolkas som sammanfattande statistik.</i>			
Information	[Typ: diskret] [Format: numeric] [Spann: 1- 7] [Missing: */0/99]		
Statistik [Ej vikt./ Vikt.]	[Valid: 3324 /-] [Ej valid: 222 /-]		

# f102r: F.102R Hur ofta de senaste 12 månaderna: Gått på fotboll/ishockey			
Frågetext	Hur ofta har Du under de senaste 12 månaderna gjort följande saker? - Gått på fotboll/ishockey		
Anmärkningar	F.71 i Riks-2, ej ställd i Riks-1		
Värde	Etikett	Fall	Procentandel
1	Ingen gång	1075	62.8%
2	Någon gång under året	198	11.6%
3	Någon gång i halvåret	101	5.9%
4	Någon gång i kvartalet	96	5.6%
5	Någon gång i månaden	130	7.6%
6	Någon gång i veckan	82	4.8%
7	Flera gånger i veckan	29	1.7%
0	Uppgift saknas på delfrågan	99	
96	Frågan ej ställd i Riks-1	1704	
99	Uppgift saknas på hela frågan	32	
<i>Varning: Dessa siffror visar att antalet fall finns i datafilen. De kan inte tolkas som sammanfattande statistik.</i>			
Information	[Typ: diskret] [Format: numeric] [Spann: 1- 7] [Missing: */0]		
Statistik [Ej vikt./ Vikt.]	[Valid: 1711 /-] [Ej valid: 1835 /-]		

# f102s: F.102S Hur ofta de senaste 12 månaderna: Spelat på Tips, Lotto eller V75			
Frågetext	Hur ofta har Du under de senaste 12 månaderna gjort följande saker? - Spelat på Tips, Lotto eller V75		
Anmärkningar	F.61 i Riks-1, F.71 i Riks-2		
Värde	Etikett	Fall	Procentandel
1	Ingen gång	1194	35.5%
2	Någon gång under året	320	9.5%
3	Någon gång i halvåret	184	5.5%
4	Någon gång i kvartalet	246	7.3%
5	Någon gång i månaden	467	13.9%
6	Någon gång i veckan	763	22.7%
7	Flera gånger i veckan	190	5.6%
0	Uppgift saknas på delfrågan	112	
99	Uppgift saknas på hela frågan	70	
<i>Varning: Dessa siffror visar att antalet fall finns i datafilen. De kan inte tolkas som sammanfattande statistik.</i>			
Information	[Typ: diskret] [Format: numeric] [Spann: 1- 7] [Missing: */0/99]		
Statistik [Ej vikt./ Vikt.]	[Valid: 3364 /-] [Ej valid: 182 /-]		

# f102t: F.102T Hur ofta de senaste 12 månaderna: Gått på restaurang/bar/pub på kvällstid			
Frågetext	Hur ofta har Du under de senaste 12 månaderna gjort följande saker? - Gått på restaurang/bar/pub på kvällstid		
Anmärkningar	F.71 i Riks-2, ej ställd i Riks-1		
Värde	Etikett	Fall	Procentandel
1	Ingen gång	376	21.6%
2	Någon gång under året	242	13.9%
3	Någon gång i halvåret	206	11.8%
4	Någon gång i kvartalet	372	21.4%
5	Någon gång i månaden	381	21.9%
6	Någon gång i veckan	135	7.8%
7	Flera gånger i veckan	27	1.6%
0	Uppgift saknas på delfrågan	71	
96	Frågan ej ställd i Riks-1	1704	
99	Uppgift saknas på hela frågan	32	
<i>Varning: Dessa siffror visar att antalet fall finns i datafilen. De kan inte tolkas som sammanfattande statistik.</i>			
Information	[Typ: diskret] [Format: numeric] [Spann: 1- 7] [Missing: */0]		
Statistik [Ej vikt./ Vikt.]	[Valid: 1739 /-] [Ej valid: 1807 /-]		

# f102u: F.102U Hur ofta de senaste 12 månaderna: Ätit snabbmat			
Frågetext	Hur ofta har Du under de senaste 12 månaderna gjort följande saker? - Ätit snabbmat		
Anmärkningar	F.71 i Riks-2, ej ställd i Riks-1		
Värde	Etikett	Fall	Procentandel
1	Ingen gång	218	12.5%
2	Någon gång under året	156	9.0%
3	Någon gång i halvåret	156	9.0%
4	Någon gång i kvartalet	275	15.8%
5	Någon gång i månaden	591	33.9%
6	Någon gång i veckan	288	16.5%
7	Flera gånger i veckan	57	3.3%
0	Uppgift saknas på delfrågan	69	
96	Frågan ej ställd i Riks-1	1704	
99	Uppgift saknas på hela frågan	32	
<i>Varning: Dessa siffror visar att antalet fall finns i datafilen. De kan inte tolkas som sammanfattande statistik.</i>			
Information	[Typ: diskret] [Format: numeric] [Spann: 1- 7] [Missing: */0]		
Statistik [Ej vikt./ Vikt.]	[Valid: 1741 /-] [Ej valid: 1805 /-]		

# f102v: F.102V Hur ofta de senaste 12 månaderna: Ätit vegetarisk mat			
Frågetext	Hur ofta har Du under de senaste 12 månaderna gjort följande saker? - Ätit vegetarisk mat		
Anmärkningar	F.71 i Riks-2, ej ställd i Riks-1		
Värde	Etikett	Fall	Procentandel
1	Ingen gång	756	43.8%
2	Någon gång under året	236	13.7%
3	Någon gång i halvåret	120	7.0%
4	Någon gång i kvartalet	146	8.5%

# f102v: F.102V Hur ofta de senaste 12 månaderna: Ätit vegetarisk mat			
Värde	Etikett	Fall	Procentandel
5	Någon gång i månaden	247	14.3%
6	Någon gång i veckan	141	8.2%
7	Flera gånger i veckan	79	4.6%
0	Uppgift saknas på delfrågan	85	
96	Frågan ej ställd i Riks-1	1704	
99	Uppgift saknas på hela frågan	32	
<i>Varning: Dessa siffror visar att antalet fall finns i datafilen. De kan inte tolkas som sammanfattande statistik.</i>			
Information	[Typ: diskret] [Format: numeric] [Spann: 1- 7] [Missing: */0]		
Statistik [Ej vikt./ Vikt.]	[Valid: 1725 /-] [Ej valid: 1821 /-]		

# f102w: F.102W Hur ofta de senaste 12 månaderna: Druckit sprit/vin/starköl			
Frågetext	Hur ofta har Du under de senaste 12 månaderna gjort följande saker? - Druckit sprit/vin/starköl		
Anmärkningar	F.61 i Riks-1, F.71 i Riks-2		
Värde	Etikett	Fall	Procentandel
1	Ingen gång	442	13.2%
2	Någon gång under året	239	7.1%
3	Någon gång i halvåret	147	4.4%
4	Någon gång i kvartalet	283	8.4%
5	Någon gång i månaden	1051	31.3%
6	Någon gång i veckan	967	28.8%
7	Flera gånger i veckan	231	6.9%
0	Uppgift saknas på delfrågan	116	
99	Uppgift saknas på hela frågan	70	
<i>Varning: Dessa siffror visar att antalet fall finns i datafilen. De kan inte tolkas som sammanfattande statistik.</i>			
Information	[Typ: diskret] [Format: numeric] [Spann: 1- 7] [Missing: */0/99]		
Statistik [Ej vikt./ Vikt.]	[Valid: 3360 /-] [Ej valid: 186 /-]		

# f102x: F.102X Hur ofta de senaste 12 månaderna: Rökt/snusat			
Frågetext	Hur ofta har Du under de senaste 12 månaderna gjort följande saker? - Rökt/snusat		
Anmärkningar	F.61 i Riks-1, F.71 i Riks-2		
Värde	Etikett	Fall	Procentandel
1	Ingen gång	2099	62.2%
2	Någon gång under året	97	2.9%
3	Någon gång i halvåret	24	0.7%
4	Någon gång i kvartalet	53	1.6%
5	Någon gång i månaden	81	2.4%
6	Någon gång i veckan	86	2.6%
7	Flera gånger i veckan	932	27.6%
0	Uppgift saknas på delfrågan	104	
99	Uppgift saknas på hela frågan	70	
<i>Varning: Dessa siffror visar att antalet fall finns i datafilen. De kan inte tolkas som sammanfattande statistik.</i>			
Information	[Typ: diskret] [Format: numeric] [Spann: 1- 7] [Missing: */0/99]		
Statistik [Ej vikt./ Vikt.]	[Valid: 3372 /-] [Ej valid: 174 /-]		

f102x: F.102X Hur ofta de senaste 12 månaderna: Rökt/snusat**# f102y: F.102Y Hur ofta de senaste 12 månaderna: Umgåtts med vänner**

Frågetext	Hur ofta har Du under de senaste 12 månaderna gjort följande saker? - Umgåtts med vänner		
Anmärkning	F.61 i Riks-1, F.71 i Riks-2		
Värde	Etikett	Fall	Procentandel
1	Ingen gång	30	0.9%
2	Någon gång under året	62	1.8%
3	Någon gång i halvåret	45	1.3%
4	Någon gång i kvartalet	154	4.5%
5	Någon gång i månaden	908	26.7%
6	Någon gång i veckan	1146	33.7%
7	Flera gånger i veckan	1051	30.9%
0	Uppgift saknas på delfrågan	80	
99	Uppgift saknas på hela frågan	70	
<i>Varning: Dessa siffror visar att antalet fall finns i datafilen. De kan inte tolkas som sammanfattande statistik.</i>			
Information	[Typ: diskret] [Format: numeric] [Spann: 1- 7] [Missing: */0/99]		
Statistik [Ej vikt./ Vikt.]	[Valid: 3396 /-] [Ej valid: 150 /-]		

f102z: F.102Z Hur ofta de senaste 12 månaderna: Umgåtts med grannar

Frågetext	Hur ofta har Du under de senaste 12 månaderna gjort följande saker? - Umgåtts med grannar		
Anmärkning	F.61 i Riks-1, F.71 i Riks-2		
Värde	Etikett	Fall	Procentandel
1	Ingen gång	878	26.0%
2	Någon gång under året	347	10.3%
3	Någon gång i halvåret	261	7.7%
4	Någon gång i kvartalet	393	11.6%
5	Någon gång i månaden	693	20.5%
6	Någon gång i veckan	528	15.6%
7	Flera gånger i veckan	276	8.2%
0	Uppgift saknas på delfrågan	100	
99	Uppgift saknas på hela frågan	70	
<i>Varning: Dessa siffror visar att antalet fall finns i datafilen. De kan inte tolkas som sammanfattande statistik.</i>			
Information	[Typ: diskret] [Format: numeric] [Spann: 1- 7] [Missing: */0/99]		
Statistik [Ej vikt./ Vikt.]	[Valid: 3376 /-] [Ej valid: 170 /-]		

f102aa: F.102AA Hur ofta de senaste 12 månaderna: Själv hjälpt/fått hjälp av någon granne

Frågetext	Hur ofta har Du under de senaste 12 månaderna gjort följande saker? - Själv hjälpt/fått hjälp av någon granne		
Anmärkning	F.71 i Riks-2, ej ställd i Riks-1		
Värde	Etikett	Fall	Procentandel
1	Ingen gång	445	25.8%
2	Någon gång under året	272	15.8%
3	Någon gång i halvåret	204	11.8%
4	Någon gång i kvartalet	241	14.0%

# f102aa: F.102AA Hur ofta de senaste 12 månaderna: Själv hjälpt/fått hjälp av någon granne			
Värde	Etikett	Fall	Procentandel
5	Någon gång i månaden	357	20.7%
6	Någon gång i veckan	143	8.3%
7	Flera gånger i veckan	61	3.5%
0	Uppgift saknas på delfrågan	87	
96	Frågan ej ställd i Riks-1	1704	
99	Uppgift saknas på hela frågan	32	
<i>Varning: Dessa siffror visar att antalet fall finns i datafilen. De kan inte tolkas som sammanfattande statistik.</i>			
Information	[Typ: diskret] [Format: numeric] [Spann: 1- 7] [Missing: */0]		
Statistik [Ej vikt./ Vikt.]	[Valid: 1723 /-] [Ej valid: 1823 /-]		

# f102ab: F.102AB Hur ofta de senaste 12 månaderna: Diskuterat politik			
Frågetext	Hur ofta har Du under de senaste 12 månaderna gjort följande saker? - Diskuterat politik		
Anmärkningar	F.61 i Riks-1, F.71 i Riks-2		
Värde	Etikett	Fall	Procentandel
1	Ingen gång	727	21.8%
2	Någon gång under året	404	12.1%
3	Någon gång i halvåret	267	8.0%
4	Någon gång i kvartalet	363	10.9%
5	Någon gång i månaden	709	21.3%
6	Någon gång i veckan	586	17.6%
7	Flera gånger i veckan	273	8.2%
0	Uppgift saknas på delfrågan	147	
99	Uppgift saknas på hela frågan	70	
<i>Varning: Dessa siffror visar att antalet fall finns i datafilen. De kan inte tolkas som sammanfattande statistik.</i>			
Information	[Typ: diskret] [Format: numeric] [Spann: 1- 7] [Missing: */0/99]		
Statistik [Ej vikt./ Vikt.]	[Valid: 3329 /-] [Ej valid: 217 /-]		

# f102ac: F.102AC Hur ofta de senaste 12 månaderna: Deltagit i demonstration			
Frågetext	Hur ofta har Du under de senaste 12 månaderna gjort följande saker? - Deltagit i demonstration		
Anmärkningar	F.71 i Riks-2, ej ställd i Riks-1		
Värde	Etikett	Fall	Procentandel
1	Ingen gång	1617	93.3%
2	Någon gång under året	75	4.3%
3	Någon gång i halvåret	22	1.3%
4	Någon gång i kvartalet	10	0.6%
5	Någon gång i månaden	4	0.2%
6	Någon gång i veckan	3	0.2%
7	Flera gånger i veckan	3	0.2%
0	Uppgift saknas på delfrågan	76	
96	Frågan ej ställd i Riks-1	1704	
99	Uppgift saknas på hela frågan	32	
<i>Varning: Dessa siffror visar att antalet fall finns i datafilen. De kan inte tolkas som sammanfattande statistik.</i>			
Information	[Typ: diskret] [Format: numeric] [Spann: 1- 7] [Missing: */0]		

# f102ac: F.102AC Hur ofta de senaste 12 månaderna: Deltagit i demonstration	
Statistik [Ej vikt./ Vikt.]	[Valid: 1734 /-] [Ej valid: 1812 /-]

# f102ad: F.102AD Hur ofta de senaste 12 månaderna: Kört bil			
Frågetext	Hur ofta har Du under de senaste 12 månaderna gjort följande saker? - Kört bil		
Anmärkningar	F.71 i Riks-2, ej ställd i Riks-1		
Värde	Etikett	Fall	Procentandel
1	Ingen gång	350	20.0%
2	Någon gång under året	31	1.8%
3	Någon gång i halvåret	19	1.1%
4	Någon gång i kvartalet	28	1.6%
5	Någon gång i månaden	82	4.7%
6	Någon gång i veckan	138	7.9%
7	Flera gånger i veckan	1102	63.0%
0	Uppgift saknas på delfrågan	60	
96	Frågan ej ställd i Riks-1	1704	
99	Uppgift saknas på hela frågan	32	
<i>Varning: Dessa siffror visar att antalet fall finns i datafilen. De kan inte tolkas som sammanfattande statistik.</i>			
Information	[Typ: diskret] [Format: numeric] [Spann: 1- 7] [Missing: */0]		
Statistik [Ej vikt./ Vikt.]	[Valid: 1750 /-] [Ej valid: 1796 /-]		

# f102ae: F.102AE Hur ofta de senaste 12 månaderna: Åkt kollektivt			
Frågetext	Hur ofta har Du under de senaste 12 månaderna gjort följande saker? - Åkt kollektivt		
Anmärkningar	F.61 i Riks-1, F.71 i Riks-2		
Värde	Etikett	Fall	Procentandel
1	Ingen gång	772	23.1%
2	Någon gång under året	479	14.3%
3	Någon gång i halvåret	280	8.4%
4	Någon gång i kvartalet	367	11.0%
5	Någon gång i månaden	505	15.1%
6	Någon gång i veckan	290	8.7%
7	Flera gånger i veckan	650	19.4%
0	Uppgift saknas på delfrågan	133	
99	Uppgift saknas på hela frågan	70	
<i>Varning: Dessa siffror visar att antalet fall finns i datafilen. De kan inte tolkas som sammanfattande statistik.</i>			
Information	[Typ: diskret] [Format: numeric] [Spann: 1- 7] [Missing: */0/99]		
Statistik [Ej vikt./ Vikt.]	[Valid: 3343 /-] [Ej valid: 203 /-]		

# f102af: F.102AF Hur ofta de senaste 12 månaderna: Mekat med eller vårdat bil/motorcykel			
Frågetext	Hur ofta har Du under de senaste 12 månaderna gjort följande saker? - Mekat med eller vårdat bil/motorcykel		
Anmärkningar	F.71 i Riks-2, ej ställd i Riks-1		
Värde	Etikett	Fall	Procentandel
1	Ingen gång	831	48.4%
2	Någon gång under året	129	7.5%

f102af: F.102AF Hur ofta de senaste 12 månaderna: Mekat med eller vårdat bil/motorcykel

Värde	Etikett	Fall	Procentandel
3	Någon gång i halvåret	107	6.2%
4	Någon gång i kvartalet	184	10.7%
5	Någon gång i månaden	283	16.5%
6	Någon gång i veckan	123	7.2%
7	Flera gånger i veckan	60	3.5%
0	Uppgift saknas på delfrågan	93	
96	Frågan ej ställd i Riks-1	1704	
99	Uppgift saknas på hela frågan	32	

Varning: Dessa siffror visar att antalet fall finns i datafilen. De kan inte tolkas som sammanfattande statistik.

Information [Typ: diskret] [Format: numeric] [Spann: 1- 7] [Missing: */0]

Statistik [Ej vikt./ Vikt.] [Valid: 1717 /-] [Ej valid: 1829 /-]

f102ag: F.102AG Hur ofta de senaste 12 månaderna: Sysslat med trädgårdsarbete

Frågetext Hur ofta har Du under de senaste 12 månaderna gjort följande saker? - Sysslat med trädgårdsarbete

Anmärkningar F.71 i Riks-2, ej ställd i Riks-1

Värde	Etikett	Fall	Procentandel
1	Ingen gång	391	22.6%
2	Någon gång under året	137	7.9%
3	Någon gång i halvåret	93	5.4%
4	Någon gång i kvartalet	118	6.8%
5	Någon gång i månaden	337	19.4%
6	Någon gång i veckan	410	23.7%
7	Flera gånger i veckan	247	14.3%
0	Uppgift saknas på delfrågan	77	
96	Frågan ej ställd i Riks-1	1704	
99	Uppgift saknas på hela frågan	32	

Varning: Dessa siffror visar att antalet fall finns i datafilen. De kan inte tolkas som sammanfattande statistik.

Information [Typ: diskret] [Format: numeric] [Spann: 1- 7] [Missing: */0]

Statistik [Ej vikt./ Vikt.] [Valid: 1733 /-] [Ej valid: 1813 /-]

f102ah: F.102AH Hur ofta de senaste 12 månaderna: Arbetat övertid

Frågetext Hur ofta har Du under de senaste 12 månaderna gjort följande saker? - Arbetat övertid

Anmärkningar F.61 i Riks-1, F.71 i Riks-2

Värde	Etikett	Fall	Procentandel
1	Ingen gång	1331	40.5%
2	Någon gång under året	180	5.5%
3	Någon gång i halvåret	119	3.6%
4	Någon gång i kvartalet	224	6.8%
5	Någon gång i månaden	576	17.5%
6	Någon gång i veckan	472	14.3%
7	Flera gånger i veckan	388	11.8%
0	Uppgift saknas på delfrågan	186	
99	Uppgift saknas på hela frågan	70	

# f102ah: F.102AH Hur ofta de senaste 12 månaderna: Arbetat övertid	
<i>Varning: Dessa siffror visar att antalet fall finns i datafilen. De kan inte tolkas som sammanfattande statistik.</i>	
Information	[Typ: diskret] [Format: numeric] [Spann: 1- 7] [Missing: */0/99]
Statistik [Ej vikt./ Vikt.]	[Valid: 3290 /-] [Ej valid: 256 /-]

# f102ai: F.102AI Hur ofta de senaste 12 månaderna: Handlat med aktier			
Frågetext	Hur ofta har Du under de senaste 12 månaderna gjort följande saker? - Handlat med aktier		
Anmärkningar	F.61 i Riks-1, F.71 i Riks-2		
Värde	Etikett	Fall	Procentandel
1	Ingen gång	1948	58.5%
2	Någon gång under året	538	16.2%
3	Någon gång i halvåret	251	7.5%
4	Någon gång i kvartalet	273	8.2%
5	Någon gång i månaden	236	7.1%
6	Någon gång i veckan	46	1.4%
7	Flera gånger i veckan	37	1.1%
0	Uppgift saknas på delfrågan	147	
99	Uppgift saknas på hela frågan	70	
<i>Varning: Dessa siffror visar att antalet fall finns i datafilen. De kan inte tolkas som sammanfattande statistik.</i>			
Information	[Typ: diskret] [Format: numeric] [Spann: 1- 7] [Missing: */0/99]		
Statistik [Ej vikt./ Vikt.]	[Valid: 3329 /-] [Ej valid: 217 /-]		

# f102aj: F.102AJ Hur ofta de senaste 12 månaderna: Skänkt pengar eller på annat sätt stött hjälporganisation			
Frågetext	Hur ofta har Du under de senaste 12 månaderna gjort följande saker? - Skänkt pengar eller på annat sätt stött någon hjälporganisation		
Anmärkningar	F.61 i Riks-1, F.71 i Riks-2		
Värde	Etikett	Fall	Procentandel
1	Ingen gång	1049	31.2%
2	Någon gång under året	921	27.4%
3	Någon gång i halvåret	460	13.7%
4	Någon gång i kvartalet	409	12.2%
5	Någon gång i månaden	454	13.5%
6	Någon gång i veckan	51	1.5%
7	Flera gånger i veckan	17	0.5%
0	Uppgift saknas på delfrågan	115	
99	Uppgift saknas på hela frågan	70	
<i>Varning: Dessa siffror visar att antalet fall finns i datafilen. De kan inte tolkas som sammanfattande statistik.</i>			
Information	[Typ: diskret] [Format: numeric] [Spann: 1- 7] [Missing: */0/99]		
Statistik [Ej vikt./ Vikt.]	[Valid: 3361 /-] [Ej valid: 185 /-]		

# f102ak: F.102AK Hur ofta de senaste 12 månaderna: Besökt gudstjänst eller religiöst möte	
Frågetext	Hur ofta har Du under de senaste 12 månaderna gjort följande saker? - Besökt gudstjänst eller religiöst möte
Anmärkningar	F.61 i Riks-1, F.71 i Riks-2

# f102ak: F.102AK Hur ofta de senaste 12 månaderna: Besökt gudstjänst eller religiöst möte			
Värde	Etikett	Fall	Procentandel
1	Ingen gång	1864	55.6%
2	Någon gång under året	690	20.6%
3	Någon gång i halvåret	267	8.0%
4	Någon gång i kvartalet	189	5.6%
5	Någon gång i månaden	161	4.8%
6	Någon gång i veckan	133	4.0%
7	Flera gånger i veckan	48	1.4%
0	Uppgift saknas på delfrågan	124	
99	Uppgift saknas på hela frågan	70	
<i>Varning: Dessa siffror visar att antalet fall finns i datafilen. De kan inte tolkas som sammanfattande statistik.</i>			
Information	[Typ: diskret] [Format: numeric] [Spann: 1- 7] [Missing: */0/99]		
Statistik [Ej vikt./ Vikt.]	[Valid: 3352 /-] [Ej valid: 194 /-]		

# f102al: F.102AL Hur ofta de senaste 12 månaderna: Bett till Gud			
Frågetext	Hur ofta har Du under de senaste 12 månaderna gjort följande saker? - Bett till Gud		
Anmärkningar	F.61 i Riks-1, F.71 i Riks-2		
Värde	Etikett	Fall	Procentandel
1	Ingen gång	1857	55.8%
2	Någon gång under året	385	11.6%
3	Någon gång i halvåret	123	3.7%
4	Någon gång i kvartalet	110	3.3%
5	Någon gång i månaden	183	5.5%
6	Någon gång i veckan	192	5.8%
7	Flera gånger i veckan	475	14.3%
0	Uppgift saknas på delfrågan	151	
99	Uppgift saknas på hela frågan	70	
<i>Varning: Dessa siffror visar att antalet fall finns i datafilen. De kan inte tolkas som sammanfattande statistik.</i>			
Information	[Typ: diskret] [Format: numeric] [Spann: 1- 7] [Missing: */0/99]		
Statistik [Ej vikt./ Vikt.]	[Valid: 3325 /-] [Ej valid: 221 /-]		

# f102am: F.102AM Hur ofta de senaste 12 månaderna: Läst veckotidning			
Frågetext	Hur ofta har Du under de senaste 12 månaderna gjort följande saker? - Läst veckotidning		
Anmärkningar	F.61 i Riks-1, ej ställd i Riks-2		
Värde	Etikett	Fall	Procentandel
1	Ingen gång	178	11.0%
2	Någon gång under året	130	8.0%
3	Någon gång i halvåret	85	5.3%
4	Någon gång i kvartalet	153	9.5%
5	Någon gång i månaden	385	23.8%
6	Någon gång i veckan	436	26.9%
7	Flera gånger i veckan	252	15.6%
0	Uppgift saknas på delfrågan	47	

# f102am: F.102AM Hur ofta de senaste 12 månaderna: Läst veckotidning			
Värde	Etikett	Fall	Procentandel
96	Frågan ej ställd i Riks-2	1842	
99	Uppgift saknas på hela frågan	38	
<i>Varning: Dessa siffror visar att antalet fall finns i datafilen. De kan inte tolkas som sammanfattande statistik.</i>			
Information	[Typ: diskret] [Format: numeric] [Spann: 1- 7] [Missing: */0]		
Statistik [Ej vikt./ Vikt.]	[Valid: 1619 /-] [Ej valid: 1927 /-]		

# f103a: F.103A Medlem/aktiv i: Idrotts- eller friluftsförening			
Frågetext	Ange nedan vilken/vilka föreningar Du är medlem i, samt hur aktiv Du är i dessa föreningar - Idrotts- eller friluftsförening		
Anmärkningar	F.62 i Riks-1 och Riks-2		
Värde	Etikett	Fall	Procentandel
1	Icke medlem	2091	64.4%
2	Medlem, men har inte varit på möte under senaste 12 månaderna	576	17.8%
3	Medlem och har varit på möte under senaste 12 månaderna	257	7.9%
4	Medlem och har någon typ av uppdrag	321	9.9%
0	Uppgift saknas på delfrågan	178	
99	Uppgift saknas på hela frågan	123	
<i>Varning: Dessa siffror visar att antalet fall finns i datafilen. De kan inte tolkas som sammanfattande statistik.</i>			
Information	[Typ: diskret] [Format: numeric] [Spann: 1- 4] [Missing: */0/99]		
Statistik [Ej vikt./ Vikt.]	[Valid: 3245 /-] [Ej valid: 301 /-]		

# f103b: F.103B Medlem/aktiv i: Miljöorganisation			
Frågetext	Ange nedan vilken/vilka föreningar Du är medlem i, samt hur aktiv Du är i dessa föreningar - Miljöorganisation		
Anmärkningar	F.62 i Riks-1 och Riks-2		
Värde	Etikett	Fall	Procentandel
1	Icke medlem	3018	94.6%
2	Medlem, men har inte varit på möte under senaste 12 månaderna	144	4.5%
3	Medlem och har varit på möte under senaste 12 månaderna	14	0.4%
4	Medlem och har någon typ av uppdrag	15	0.5%
0	Uppgift saknas på delfrågan	232	
99	Uppgift saknas på hela frågan	123	
<i>Varning: Dessa siffror visar att antalet fall finns i datafilen. De kan inte tolkas som sammanfattande statistik.</i>			
Information	[Typ: diskret] [Format: numeric] [Spann: 1- 4] [Missing: */0/99]		
Statistik [Ej vikt./ Vikt.]	[Valid: 3191 /-] [Ej valid: 355 /-]		

# f103c: F.103C Medlem/aktiv i: Politiskt parti			
Frågetext	Ange nedan vilken/vilka föreningar Du är medlem i, samt hur aktiv Du är i dessa föreningar - Politiskt parti		
Anmärkningar	F.62 i Riks-1 och Riks-2		
Värde	Etikett	Fall	Procentandel
1	Icke medlem	2921	91.7%

# f103c: F.103C Medlem/aktiv i: Politiskt parti			
Värde	Etikett	Fall	Procentandel
2	Medlem, men har inte varit på möte under senaste 12 månaderna	139	4.4%
3	Medlem och har varit på möte under senaste 12 månaderna	69	2.2%
4	Medlem och har någon typ av uppdrag	58	1.8%
0	Uppgift saknas på delfrågan	236	
99	Uppgift saknas på hela frågan	123	
<i>Varning: Dessa siffror visar att antalet fall finns i datafilen. De kan inte tolkas som sammanfattande statistik.</i>			
Information	[Typ: diskret] [Format: numeric] [Spann: 1- 4] [Missing: */0/99]		
Statistik [Ej vikt./ Vikt.]	[Valid: 3187 /-] [Ej valid: 359 /-]		

# f103d: F.103D Medlem/aktiv i: Facklig organisation			
Frågetext	Ange nedan vilken/vilka föreningar Du är medlem i, samt hur aktiv Du är i dessa föreningar - Facklig organisation		
Anmärkningar	F.62 i Riks-1 och Riks-2		
Värde	Etikett	Fall	Procentandel
1	Icke medlem	1543	48.1%
2	Medlem, men har inte varit på möte under senaste 12 månaderna	1220	38.1%
3	Medlem och har varit på möte under senaste 12 månaderna	294	9.2%
4	Medlem och har någon typ av uppdrag	149	4.6%
0	Uppgift saknas på delfrågan	217	
99	Uppgift saknas på hela frågan	123	
<i>Varning: Dessa siffror visar att antalet fall finns i datafilen. De kan inte tolkas som sammanfattande statistik.</i>			
Information	[Typ: diskret] [Format: numeric] [Spann: 1- 4] [Missing: */0/99]		
Statistik [Ej vikt./ Vikt.]	[Valid: 3206 /-] [Ej valid: 340 /-]		

# f103e: F.103E Medlem/aktiv i: Hyres-, bostadsrätts- eller villaägareförening			
Frågetext	Ange nedan vilken/vilka föreningar Du är medlem i, samt hur aktiv Du är i dessa föreningar - Hyres-, bostadsrätts- eller villaägareförening		
Anmärkningar	F.62 i Riks-1 och Riks-2		
Värde	Etikett	Fall	Procentandel
1	Icke medlem	2020	62.5%
2	Medlem, men har inte varit på möte under senaste 12 månaderna	748	23.2%
3	Medlem och har varit på möte under senaste 12 månaderna	332	10.3%
4	Medlem och har någon typ av uppdrag	131	4.1%
0	Uppgift saknas på delfrågan	192	
99	Uppgift saknas på hela frågan	123	
<i>Varning: Dessa siffror visar att antalet fall finns i datafilen. De kan inte tolkas som sammanfattande statistik.</i>			
Information	[Typ: diskret] [Format: numeric] [Spann: 1- 4] [Missing: */0/99]		
Statistik [Ej vikt./ Vikt.]	[Valid: 3231 /-] [Ej valid: 315 /-]		

# f103f: F.103F Medlem/aktiv i: Kulturförening, musik, dans etc	
Frågetext	Ange nedan vilken/vilka föreningar Du är medlem i, samt hur aktiv Du är i dessa föreningar - Kulturförening, musik, dans etc

# f103f: F.103F Medlem/aktiv i: Kulturförening, musik, dans etc			
Anmärkning	F.62 i Riks-1 och Riks-2		
Värde	Etikett	Fall	Procentandel
1	Icke medlem	2700	85.6%
2	Medlem, men har inte varit på möte under senaste 12 månaderna	152	4.8%
3	Medlem och har varit på möte under senaste 12 månaderna	178	5.6%
4	Medlem och har någon typ av uppdrag	123	3.9%
0	Uppgift saknas på delfrågan	270	
99	Uppgift saknas på hela frågan	123	
<i>Varning: Dessa siffror visar att antalet fall finns i datafilen. De kan inte tolkas som sammanfattande statistik.</i>			
Information	[Typ: diskret] [Format: numeric] [Spann: 1- 4] [Missing: */0/99]		
Statistik [Ej vikt./ Vikt.]	[Valid: 3153 /-] [Ej valid: 393 /-]		

# f103g: F.103G Medlem/aktiv i: Pensionärsorganisation			
Frågetext	Ange nedan vilken/vilka föreningar Du är medlem i, samt hur aktiv Du är i dessa föreningar - Pensionärsorganisation		
Anmärkning	F.62 i Riks-1 och Riks-2		
Värde	Etikett	Fall	Procentandel
1	Icke medlem	2831	87.6%
2	Medlem, men har inte varit på möte under senaste 12 månaderna	161	5.0%
3	Medlem och har varit på möte under senaste 12 månaderna	177	5.5%
4	Medlem och har någon typ av uppdrag	63	1.9%
0	Uppgift saknas på delfrågan	191	
99	Uppgift saknas på hela frågan	123	
<i>Varning: Dessa siffror visar att antalet fall finns i datafilen. De kan inte tolkas som sammanfattande statistik.</i>			
Information	[Typ: diskret] [Format: numeric] [Spann: 1- 4] [Missing: */0/99]		
Statistik [Ej vikt./ Vikt.]	[Valid: 3232 /-] [Ej valid: 314 /-]		

# f103h: F.103H Medlem/aktiv i: Annan förening			
Frågetext	Ange nedan vilken/vilka föreningar Du är medlem i, samt hur aktiv Du är i dessa föreningar - Annan förening		
Anmärkning	F.62 i Riks-1 och Riks-2		
Värde	Etikett	Fall	Procentandel
1	Icke medlem	2053	66.3%
2	Medlem, men har inte varit på möte under senaste 12 månaderna	383	12.4%
3	Medlem och har varit på möte under senaste 12 månaderna	339	10.9%
4	Medlem och har någon typ av uppdrag	323	10.4%
0	Uppgift saknas på delfrågan	325	
99	Uppgift saknas på hela frågan	123	
<i>Varning: Dessa siffror visar att antalet fall finns i datafilen. De kan inte tolkas som sammanfattande statistik.</i>			
Information	[Typ: diskret] [Format: numeric] [Spann: 1- 4] [Missing: */0/99]		
Statistik [Ej vikt./ Vikt.]	[Valid: 3098 /-] [Ej valid: 448 /-]		

# f104a: F.104A Religiös tillhörighet: Svenska kyrkan			
Frågetext	Tillhör Du någon kyrka eller annat religiöst samfund? - Svenska kyrkan		
Anmärkningar	F.61 i Riks-1, F.63 i Riks-2		
Värde	Etikett	Fall	Procentandel
1	Icke medlem	702	20.9%
2	Medlem, men har inte varit på gudstjänst/möte under de senaste 12 månaderna	1514	45.1%
3	Medlem och har varit på gudstjänst/möte under de senaste 12 månaderna	1060	31.6%
4	Medlem och har någon typ av uppdrag	79	2.4%
0	Uppgift saknas på delfrågan	81	
99	Uppgift saknas på hela frågan	110	
<i>Varning: Dessa siffror visar att antalet fall finns i datafilen. De kan inte tolkas som sammanfattande statistik.</i>			
Information	[Typ: diskret] [Format: numeric] [Spann: 1- 4] [Missing: */0/99]		
Statistik [Ej vikt./ Vikt.]	[Valid: 3355 /-] [Ej valid: 191 /-]		

# f104b: F.104B Religiös tillhörighet: Frikyrka			
Frågetext	Tillhör Du någon kyrka eller annat religiöst samfund? - Frikyrka		
Anmärkningar	F.61 i Riks-1, F.63 i Riks-2		
Värde	Etikett	Fall	Procentandel
1	Icke medlem	2718	95.5%
2	Medlem, men har inte varit på gudstjänst/möte under de senaste 12 månaderna	14	0.5%
3	Medlem och har varit på gudstjänst/möte under de senaste 12 månaderna	48	1.7%
4	Medlem och har någon typ av uppdrag	66	2.3%
0	Uppgift saknas på delfrågan	590	
99	Uppgift saknas på hela frågan	110	
<i>Varning: Dessa siffror visar att antalet fall finns i datafilen. De kan inte tolkas som sammanfattande statistik.</i>			
Information	[Typ: diskret] [Format: numeric] [Spann: 1- 4] [Missing: */0/99]		
Statistik [Ej vikt./ Vikt.]	[Valid: 2846 /-] [Ej valid: 700 /-]		

# f104c: F.104C Religiös tillhörighet: Annat kristet samfund			
Frågetext	Tillhör Du någon kyrka eller annat religiöst samfund? - Annat kristet samfund		
Anmärkningar	F.61 i Riks-1, F.63 i Riks-2		
Värde	Etikett	Fall	Procentandel
1	Icke medlem	2741	97.4%
2	Medlem, men har inte varit på gudstjänst/möte under de senaste 12 månaderna	25	0.9%
3	Medlem och har varit på gudstjänst/möte under de senaste 12 månaderna	37	1.3%
4	Medlem och har någon typ av uppdrag	10	0.4%
0	Uppgift saknas på delfrågan	623	
99	Uppgift saknas på hela frågan	110	
<i>Varning: Dessa siffror visar att antalet fall finns i datafilen. De kan inte tolkas som sammanfattande statistik.</i>			
Information	[Typ: diskret] [Format: numeric] [Spann: 1- 4] [Missing: */0/99]		

# f104c: F.104C Religiös tillhörighet: Annat kristet samfund	
Statistik [Ej vikt./ Vikt.]	[Valid: 2813 /-] [Ej valid: 733 /-]

# f104d: F.104D Religiös tillhörighet: Annat religiöst samfund			
Frågetext	Tillhör Du någon kyrka eller annat religiöst samfund? - Annat religiöst samfund		
Anmärkning	F.61 i Riks-1, F.63 i Riks-2		
Värde	Etikett	Fall	Procentandel
1	Icke medlem	2759	98.3%
2	Medlem, men har inte varit på gudstjänst/möte under de senaste 12 månaderna	16	0.6%
3	Medlem och har varit på gudstjänst/möte under de senaste 12 månaderna	24	0.9%
4	Medlem och har någon typ av uppdrag	9	0.3%
0	Uppgift saknas på delfrågan	628	
99	Uppgift saknas på hela frågan	110	
<i>Varning: Dessa siffror visar att antalet fall finns i datafilen. De kan inte tolkas som sammanfattande statistik.</i>			
Information	[Typ: diskret] [Format: numeric] [Spann: 1- 4] [Missing: */0/99]		
Statistik [Ej vikt./ Vikt.]	[Valid: 2808 /-] [Ej valid: 738 /-]		

# f105a: F.105A Besökt gudstjänst/möte senaste 12 månaderna: Katolsk kyrka			
Frågetext	Har Du under de senaste 12 månaderna besökt någon gudstjänst eller något möte i följande samfund eller organisationer? - Katolska kyrkan		
Anmärkning	F.67 i Riks-1, F.64 i Riks-2		
Värde	Etikett	Fall	Procentandel
1	Ja	92	2.8%
2	Nej	3198	97.2%
0	Uppgift saknas på delfrågan	76	
99	Uppgift saknas på hela frågan	180	
<i>Varning: Dessa siffror visar att antalet fall finns i datafilen. De kan inte tolkas som sammanfattande statistik.</i>			
Information	[Typ: diskret] [Format: numeric] [Spann: 1- 2] [Missing: */0/99]		
Statistik [Ej vikt./ Vikt.]	[Valid: 3290 /-] [Ej valid: 256 /-]		

# f105b: F.105B Besökt gudstjänst/möte senaste 12 månaderna: Pingstkyrkan, nybygget, alliansmissionen, trosrörelsen eller sjundedagsadventisterna			
Frågetext	Har Du under de senaste 12 månaderna besökt någon gudstjänst eller något möte i följande samfund eller organisationer? - Pingstkyrkan, Nybygget, Alliansmissionen, Trosrörelsen eller Sjundedagsadventisterna		
Anmärkning	F.67 i Riks-1, F.64 i Riks-2		
Värde	Etikett	Fall	Procentandel
1	Ja	134	4.1%
2	Nej	3129	95.9%
0	Uppgift saknas på delfrågan	103	
99	Uppgift saknas på hela frågan	180	
<i>Varning: Dessa siffror visar att antalet fall finns i datafilen. De kan inte tolkas som sammanfattande statistik.</i>			
Information	[Typ: diskret] [Format: numeric] [Spann: 1- 2] [Missing: */0/99]		
Statistik [Ej vikt./ Vikt.]	[Valid: 3263 /-] [Ej valid: 283 /-]		

f105b: F.105B Besökt gudstjänst/möte senaste 12 månaderna: Pingstkyrkan, nybygget, alliansmissionen, trosrörelsen eller sjundedagsadventisterna

f105c: F.105C Besökt gudstjänst/möte senaste 12 månaderna: Annan frikyrka

Frågetext	Har Du under de senaste 12 månaderna besökt någon gudstjänst eller något möte i följande samfund eller organisationer? - Annan frikyrka (t ex SMF, EFS, SB, FA)		
Anmärkningar	F.67 i Riks-1, F.64 i Riks-2		
Värde	Etikett	Fall	Procentandel
1	Ja	184	5.7%
2	Nej	3072	94.3%
0	Uppgift saknas på delfrågan		
99	Uppgift saknas på hela frågan		
<i>Varning: Dessa siffror visar att antalet fall finns i datafilen. De kan inte tolkas som sammanfattande statistik.</i>			
Information	[Typ: diskret] [Format: numeric] [Spann: 1- 2] [Missing: */0/99]		
Statistik [Ej vikt./ Vikt.]	[Valid: 3256 /-] [Ej valid: 290 /-]		

f105d: F.105D Besökt gudstjänst/möte senaste 12 månaderna: Ortodox kyrka

Frågetext	Har Du under de senaste 12 månaderna besökt någon gudstjänst eller något möte i följande samfund eller organisationer? - Ortodox kyrka		
Anmärkningar	F.67 i Riks-1, F.64 i Riks-2		
Värde	Etikett	Fall	Procentandel
1	Ja	54	1.7%
2	Nej	3160	98.3%
0	Uppgift saknas på delfrågan		
99	Uppgift saknas på hela frågan		
<i>Varning: Dessa siffror visar att antalet fall finns i datafilen. De kan inte tolkas som sammanfattande statistik.</i>			
Information	[Typ: diskret] [Format: numeric] [Spann: 1- 2] [Missing: */0/99]		
Statistik [Ej vikt./ Vikt.]	[Valid: 3214 /-] [Ej valid: 332 /-]		

f105e: F.105E Besökt gudstjänst/möte senaste 12 månaderna: Muslimska församling

Frågetext	Har Du under de senaste 12 månaderna besökt någon gudstjänst eller något möte i följande samfund eller organisationer? - Muslimska församling		
Anmärkningar	F.67 i Riks-1, F.64 i Riks-2		
Värde	Etikett	Fall	Procentandel
1	Ja	37	1.2%
2	Nej	3162	98.8%
0	Uppgift saknas på delfrågan		
99	Uppgift saknas på hela frågan		
<i>Varning: Dessa siffror visar att antalet fall finns i datafilen. De kan inte tolkas som sammanfattande statistik.</i>			
Information	[Typ: diskret] [Format: numeric] [Spann: 1- 2] [Missing: */0/99]		
Statistik [Ej vikt./ Vikt.]	[Valid: 3199 /-] [Ej valid: 347 /-]		

f105f: F.105F Besökt gudstjänst/möte senaste 12 månaderna: Annan religion som varken är kristen eller muslimsk

Frågetext	Har Du under de senaste 12 månaderna besökt någon gudstjänst eller något möte i följande samfund eller organisationer? - Annan religion som varken är kristen eller muslimsk		
Anmärkningar	F.67 i Riks-1, F.64 i Riks-2		
Värde	Etikett	Fall	Procentandel
1	Ja	45	1.4%
2	Nej	3153	98.6%
0	Uppgift saknas på delfrågan	168	
99	Uppgift saknas på hela frågan	180	
<i>Varning: Dessa siffror visar att antalet fall finns i datafilen. De kan inte tolkas som sammanfattande statistik.</i>			
Information	[Typ: diskret] [Format: numeric] [Spann: 1- 2] [Missing: */0/99]		
Statistik [Ej vikt./ Vikt.]	[Valid: 3198 /-] [Ej valid: 348 /-]		

f106: F.106 Syn på Bibeln

Frågetext	Det finns olika sätt att se på Bibeln. Vilken av följande uppfattningar ligger närmast Din egen?		
Anmärkningar	F.65 i Riks-2, ej ställd i Riks-1		
Värde	Etikett	Fall	Procentandel
1	Bibeln är Guds rena ord och bokstavligen sann	121	7.1%
2	Bibeln har inspirerats av Gud, men skriven av människor	487	28.6%
3	Bibeln innehåller mycket visdom, men ej påverkad av Gud	475	27.9%
4	Bibeln är bara en vanlig bok	193	11.3%
5	Ingen uppfattning	426	25.0%
96	Frågan ej ställd i Riks-1	1704	
99	Uppgift saknas	140	
<i>Varning: Dessa siffror visar att antalet fall finns i datafilen. De kan inte tolkas som sammanfattande statistik.</i>			
Information	[Typ: diskret] [Format: numeric] [Spann: 1- 5] [Missing: *]		
Statistik [Ej vikt./ Vikt.]	[Valid: 1702 /-] [Ej valid: 1844 /-]		

f107: F.107 Hur nöjd med livet

Frågetext	Hur nöjd är du på det hela taget med det liv du lever?		
Anmärkningar	F.63 i Riks-1, F.66 i Riks-2		
Värde	Etikett	Fall	Procentandel
1	Mycket nöjd	1076	31.3%
2	Ganska nöjd	2080	60.6%
3	Inte särskilt nöjd	230	6.7%
4	Inte alls nöjd	49	1.4%
99	Uppgift saknas	111	
<i>Varning: Dessa siffror visar att antalet fall finns i datafilen. De kan inte tolkas som sammanfattande statistik.</i>			
Information	[Typ: diskret] [Format: numeric] [Spann: 1- 4] [Missing: */99]		
Statistik [Ej vikt./ Vikt.]	[Valid: 3435 /-] [Ej valid: 111 /-]		

f108: F.108 Tillit till människor i allmänhet

Frågetext	Enligt Din mening, i vilken utsträckning går det att lita på människor i allmänhet?		
------------------	---	--	--

# f108: F.108 Tillit till människor i allmänhet			
Anmärkningar	F.64 i Riks-1, F.67 i Riks-2		
Värde	Etikett	Fall	Procentandel
0	(0) Det går inte att lita på människor i allmänhet	92	2.7%
1	(1)	50	1.5%
2	(2)	106	3.1%
3	(3)	176	5.1%
4	(4)	174	5.1%
5	(5)	587	17.1%
6	(6)	293	8.5%
7	(7)	603	17.6%
8	(8)	781	22.8%
9	(9)	313	9.1%
10	(10) Det går att lita på människor i allmänhet	253	7.4%
99	Uppgift saknas	118	
<i>Varning: Dessa siffror visar att antalet fall finns i datafilen. De kan inte tolkas som sammanfattande statistik.</i>			
Information	[Typ: diskret] [Format: numeric] [Spann: 0- 10] [Missing: */99]		
Statistik [Ej vikt./ Vikt.]	[Valid: 3428 /-] [Ej valid: 118 /-]		

# f109a: F.109A Viktigt personligen: En ren värld			
Frågetext	Hur viktigt tycker Du att följande saker är för Dig? - En ren värld		
Anmärkningar	F.68 i Riks-2, ej ställd i Riks-1		
Värde	Etikett	Fall	Procentandel
1	Mycket viktigt	1111	64.2%
2	Ganska viktigt	564	32.6%
3	Varken viktigt eller oviktigt	44	2.5%
4	Inte särskilt viktigt	6	0.3%
5	Inte alls viktigt	5	0.3%
0	Uppgift saknas på delfrågan	46	
96	Frågan ej ställd i Riks-1	1704	
99	Uppgift saknas på hela frågan	66	
<i>Varning: Dessa siffror visar att antalet fall finns i datafilen. De kan inte tolkas som sammanfattande statistik.</i>			
Information	[Typ: diskret] [Format: numeric] [Spann: 1- 5] [Missing: */0]		
Statistik [Ej vikt./ Vikt.]	[Valid: 1730 /-] [Ej valid: 1816 /-]		

# f109b: F.109B Viktigt personligen: Teknisk utveckling			
Frågetext	Hur viktigt tycker Du att följande saker är för Dig? - Teknisk utveckling		
Anmärkningar	F.68 i Riks-2, ej ställd i Riks-1		
Värde	Etikett	Fall	Procentandel
1	Mycket viktigt	412	24.2%
2	Ganska viktigt	881	51.6%
3	Varken viktigt eller oviktigt	315	18.5%
4	Inte särskilt viktigt	87	5.1%
5	Inte alls viktigt	11	0.6%

# f109b: F.109B Viktigt personligen: Teknisk utveckling			
Värde	Etikett	Fall	Procentandel
0	Uppgift saknas på delfrågan	70	
96	Frågan ej ställd i Riks-1	1704	
99	Uppgift saknas på hela frågan	66	
<i>Varning: Dessa siffror visar att antalet fall finns i datafilen. De kan inte tolkas som sammanfattande statistik.</i>			
Information	[Typ: diskret] [Format: numeric] [Spann: 1- 5] [Missing: */0]		
Statistik [Ej vikt./ Vikt.]	[Valid: 1706 /-] [Ej valid: 1840 /-]		

# f109c: F.109C Viktigt personligen: Ett behagligt liv			
Frågetext	Hur viktigt tycker Du att följande saker är för Dig? - Ett behagligt liv		
Anmärkningar	F.68 i Riks-2, ej ställd i Riks-1		
Värde	Etikett	Fall	Procentandel
1	Mycket viktigt	1035	60.3%
2	Ganska viktigt	565	32.9%
3	Varken viktigt eller oviktigt	92	5.4%
4	Inte särskilt viktigt	22	1.3%
5	Inte alls viktigt	3	0.2%
0	Uppgift saknas på delfrågan	59	
96	Frågan ej ställd i Riks-1	1704	
99	Uppgift saknas på hela frågan	66	
<i>Varning: Dessa siffror visar att antalet fall finns i datafilen. De kan inte tolkas som sammanfattande statistik.</i>			
Information	[Typ: diskret] [Format: numeric] [Spann: 1- 5] [Missing: */0]		
Statistik [Ej vikt./ Vikt.]	[Valid: 1717 /-] [Ej valid: 1829 /-]		

# f109d: F.109D Viktigt personligen: Ett spännande liv			
Frågetext	Hur viktigt tycker Du att följande saker är för Dig? - Ett spännande liv		
Anmärkningar	F.68 i Riks-2, ej ställd i Riks-1		
Värde	Etikett	Fall	Procentandel
1	Mycket viktigt	406	23.9%
2	Ganska viktigt	721	42.4%
3	Varken viktigt eller oviktigt	447	26.3%
4	Inte särskilt viktigt	107	6.3%
5	Inte alls viktigt	18	1.1%
0	Uppgift saknas på delfrågan	77	
96	Frågan ej ställd i Riks-1	1704	
99	Uppgift saknas på hela frågan	66	
<i>Varning: Dessa siffror visar att antalet fall finns i datafilen. De kan inte tolkas som sammanfattande statistik.</i>			
Information	[Typ: diskret] [Format: numeric] [Spann: 1- 5] [Missing: */0]		
Statistik [Ej vikt./ Vikt.]	[Valid: 1699 /-] [Ej valid: 1847 /-]		

# f109e: F.109E Viktigt personligen: Självförverkligande			
Frågetext	Hur viktigt tycker Du att följande saker är för Dig? - Självförverkligande		
Anmärkningar	F.68 i Riks-2, ej ställd i Riks-1		
Värde	Etikett	Fall	Procentandel
1	Mycket viktigt	547	32.6%
2	Ganska viktigt	788	46.9%
3	Varken viktigt eller oviktigt	289	17.2%
4	Inte särskilt viktigt	45	2.7%
5	Inte alls viktigt	10	0.6%
0	Uppgift saknas på delfrågan	97	
96	Frågan ej ställd i Riks-1	1704	
99	Uppgift saknas på hela frågan	66	
<i>Varning: Dessa siffror visar att antalet fall finns i datafilen. De kan inte tolkas som sammanfattande statistik.</i>			
Information	[Typ: diskret] [Format: numeric] [Spann: 1- 5] [Missing: */0]		
Statistik [Ej vikt./ Vikt.]	[Valid: 1679 /-] [Ej valid: 1867 /-]		

# f109f: F.109F Viktigt personligen: En värld i fred			
Frågetext	Hur viktigt tycker Du att följande saker är för Dig? - En värld i fred		
Anmärkningar	F.68 i Riks-2, ej ställd i Riks-1		
Värde	Etikett	Fall	Procentandel
1	Mycket viktigt	1536	87.4%
2	Ganska viktigt	181	10.3%
3	Varken viktigt eller oviktigt	29	1.7%
4	Inte särskilt viktigt	9	0.5%
5	Inte alls viktigt	2	0.1%
0	Uppgift saknas på delfrågan	19	
96	Frågan ej ställd i Riks-1	1704	
99	Uppgift saknas på hela frågan	66	
<i>Varning: Dessa siffror visar att antalet fall finns i datafilen. De kan inte tolkas som sammanfattande statistik.</i>			
Information	[Typ: diskret] [Format: numeric] [Spann: 1- 5] [Missing: */0]		
Statistik [Ej vikt./ Vikt.]	[Valid: 1757 /-] [Ej valid: 1789 /-]		

# f109g: F.109G Viktigt personligen: En vacker värld			
Frågetext	Hur viktigt tycker Du att följande saker är för Dig? - En vacker värld		
Anmärkningar	F.68 i Riks-2, ej ställd i Riks-1		
Värde	Etikett	Fall	Procentandel
1	Mycket viktigt	870	50.9%
2	Ganska viktigt	632	37.0%
3	Varken viktigt eller oviktigt	195	11.4%
4	Inte särskilt viktigt	9	0.5%
5	Inte alls viktigt	3	0.2%
0	Uppgift saknas på delfrågan	67	
96	Frågan ej ställd i Riks-1	1704	
99	Uppgift saknas på hela frågan	66	

# f109g: F.109G Viktigt personligen: En vacker värld	
<i>Varning: Dessa siffror visar att antalet fall finns i datafilen. De kan inte tolkas som sammanfattande statistik.</i>	
Information	[Typ: diskret] [Format: numeric] [Spann: 1- 5] [Missing: */0]
Statistik [Ej vikt./ Vikt.]	[Valid: 1709 /-] [Ej valid: 1837 /-]

# f109h: F.109H Viktigt personligen: Jämlikhet			
Frågetext	Hur viktigt tycker Du att följande saker är för Dig? - Jämlikhet		
Anmärkningar	F.68 i Riks-2, ej ställd i Riks-1		
Värde	Etikett	Fall	Procentandel
1	Mycket viktigt	955	55.8%
2	Ganska viktigt	577	33.7%
3	Varken viktigt eller oviktigt	156	9.1%
4	Inte särskilt viktigt	18	1.1%
5	Inte alls viktigt	7	0.4%
0	Uppgift saknas på delfrågan	63	
96	Frågan ej ställd i Riks-1	1704	
99	Uppgift saknas på hela frågan	66	
<i>Varning: Dessa siffror visar att antalet fall finns i datafilen. De kan inte tolkas som sammanfattande statistik.</i>			
Information	[Typ: diskret] [Format: numeric] [Spann: 1- 5] [Missing: */0]		
Statistik [Ej vikt./ Vikt.]	[Valid: 1713 /-] [Ej valid: 1833 /-]		

# f109i: F.109I Viktigt personligen: Familjetrygghet			
Frågetext	Hur viktigt tycker Du att följande saker är för Dig? - Familjetrygghet		
Anmärkningar	F.68 i Riks-2, ej ställd i Riks-1		
Värde	Etikett	Fall	Procentandel
1	Mycket viktigt	1457	83.5%
2	Ganska viktigt	265	15.2%
3	Varken viktigt eller oviktigt	18	1.0%
4	Inte särskilt viktigt	3	0.2%
5	Inte alls viktigt	2	0.1%
0	Uppgift saknas på delfrågan	31	
96	Frågan ej ställd i Riks-1	1704	
99	Uppgift saknas på hela frågan	66	
<i>Varning: Dessa siffror visar att antalet fall finns i datafilen. De kan inte tolkas som sammanfattande statistik.</i>			
Information	[Typ: diskret] [Format: numeric] [Spann: 1- 5] [Missing: */0]		
Statistik [Ej vikt./ Vikt.]	[Valid: 1745 /-] [Ej valid: 1801 /-]		

# f109j: F.109J Viktigt personligen: Frihet			
Frågetext	Hur viktigt tycker Du att följande saker är för Dig? - Frihet		
Anmärkningar	F.68 i Riks-2, ej ställd i Riks-1		
Värde	Etikett	Fall	Procentandel
1	Mycket viktigt	1468	84.5%
2	Ganska viktigt	244	14.0%
3	Varken viktigt eller oviktigt	21	1.2%

# f109j: F.109J Viktigt personligen: Frihet			
Värde	Etikett	Fall	Procentandel
4	Inte särskilt viktigt	4	0.2%
5	Inte alls viktigt	0	
0	Uppgift saknas på delfrågan	39	
96	Frågan ej ställd i Riks-1	1704	
99	Uppgift saknas på hela frågan	66	
<i>Varning: Dessa siffror visar att antalet fall finns i datafilen. De kan inte tolkas som sammanfattande statistik.</i>			
Information	[Typ: diskret] [Format: numeric] [Spann: 1- 5] [Missing: */0]		
Statistik [Ej vikt./ Vikt.]	[Valid: 1737 /-] [Ej valid: 1809 /-]		

# f109k: F.109K Viktigt personligen: Lycka			
Frågetext	Hur viktigt tycker Du att följande saker är för Dig? - Lycka		
Anmärkningar	F.68 i Riks-2, ej ställd i Riks-1		
Värde	Etikett	Fall	Procentandel
1	Mycket viktigt	1165	67.3%
2	Ganska viktigt	501	28.9%
3	Varken viktigt eller oviktigt	61	3.5%
4	Inte särskilt viktigt	3	0.2%
5	Inte alls viktigt	2	0.1%
0	Uppgift saknas på delfrågan	44	
96	Frågan ej ställd i Riks-1	1704	
99	Uppgift saknas på hela frågan	66	
<i>Varning: Dessa siffror visar att antalet fall finns i datafilen. De kan inte tolkas som sammanfattande statistik.</i>			
Information	[Typ: diskret] [Format: numeric] [Spann: 1- 5] [Missing: */0]		
Statistik [Ej vikt./ Vikt.]	[Valid: 1732 /-] [Ej valid: 1814 /-]		




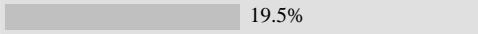

# f109l: F.109L Viktigt personligen: Inre harmoni			
Frågetext	Hur viktigt tycker Du att följande saker är för Dig? - Inre harmoni		
Anmärkningar	F.68 i Riks-2, ej ställd i Riks-1		
Värde	Etikett	Fall	Procentandel
1	Mycket viktigt	1333	77.3%
2	Ganska viktigt	341	19.8%
3	Varken viktigt eller oviktigt	43	2.5%
4	Inte särskilt viktigt	4	0.2%
5	Inte alls viktigt	3	0.2%
0	Uppgift saknas på delfrågan	52	
96	Frågan ej ställd i Riks-1	1704	
99	Uppgift saknas på hela frågan	66	
<i>Varning: Dessa siffror visar att antalet fall finns i datafilen. De kan inte tolkas som sammanfattande statistik.</i>			
Information	[Typ: diskret] [Format: numeric] [Spann: 1- 5] [Missing: */0]		
Statistik [Ej vikt./ Vikt.]	[Valid: 1724 /-] [Ej valid: 1822 /-]		






# f109m: F.109M Viktigt personligen: Kärlek			
Frågetext	Hur viktigt tycker Du att följande saker är för Dig? - Kärlek		
Anmärkningar	F.68 i Riks-2, ej ställd i Riks-1		
Värde	Etikett	Fall	Procentandel
1	Mycket viktigt	1340	77.2%
2	Ganska viktigt	356	20.5%
3	Varken viktigt eller oviktigt	36	2.1%
4	Inte särskilt viktigt	3	0.2%
5	Inte alls viktigt	1	0.1%
0	Uppgift saknas på delfrågan	40	
96	Frågan ej ställd i Riks-1	1704	
99	Uppgift saknas på hela frågan	66	
<i>Varning: Dessa siffror visar att antalet fall finns i datafilen. De kan inte tolkas som sammanfattande statistik.</i>			
Information	[Typ: diskret] [Format: numeric] [Spann: 1- 5] [Missing: */0]		
Statistik [Ej vikt./ Vikt.]	[Valid: 1736 /-] [Ej valid: 1810 /-]		




# f109n: F.109N Viktigt personligen: Landets säkerhet			
Frågetext	Hur viktigt tycker Du att följande saker är för Dig? - Landets säkerhet		
Anmärkningar	F.68 i Riks-2, ej ställd i Riks-1		
Värde	Etikett	Fall	Procentandel
1	Mycket viktigt	1182	68.6%
2	Ganska viktigt	442	25.7%
3	Varken viktigt eller oviktigt	79	4.6%
4	Inte särskilt viktigt	13	0.8%
5	Inte alls viktigt	7	0.4%
0	Uppgift saknas på delfrågan	53	
96	Frågan ej ställd i Riks-1	1704	
99	Uppgift saknas på hela frågan	66	
<i>Varning: Dessa siffror visar att antalet fall finns i datafilen. De kan inte tolkas som sammanfattande statistik.</i>			
Information	[Typ: diskret] [Format: numeric] [Spann: 1- 5] [Missing: */0]		
Statistik [Ej vikt./ Vikt.]	[Valid: 1723 /-] [Ej valid: 1823 /-]		

# f109o: F.109O Viktigt personligen: Ett liv fullt av njutning			
Frågetext	Hur viktigt tycker Du att följande saker är för Dig? - Ett liv fullt av njutning		
Anmärkningar	F.68 i Riks-2, ej ställd i Riks-1		
Värde	Etikett	Fall	Procentandel
1	Mycket viktigt	518	30.3%
2	Ganska viktigt	639	37.4%
3	Varken viktigt eller oviktigt	409	23.9%
4	Inte särskilt viktigt	115	6.7%
5	Inte alls viktigt	28	1.6%
0	Uppgift saknas på delfrågan	67	
96	Frågan ej ställd i Riks-1	1704	
99	Uppgift saknas på hela frågan	66	

# f109o: F.109O Viktigt personligen: Ett liv fullt av njutning	
<i>Varning: Dessa siffror visar att antalet fall finns i datafilen. De kan inte tolkas som sammanfattande statistik.</i>	
Information	[Typ: diskret] [Format: numeric] [Spann: 1- 5] [Missing: */0]
Statistik [Ej vikt./ Vikt.]	[Valid: 1709 /-] [Ej valid: 1837 /-]

# f109p: F.109P Viktigt personligen: Frälsning			
Frågetext	Hur viktigt tycker Du att följande saker är för Dig? - Frälsning		
Anmärkningar	F.68 i Riks-2, ej ställd i Riks-1		
Värde	Etikett	Fall	Procentandel
1	Mycket viktigt	145	 8.6%
2	Ganska viktigt	156	 9.3%
3	Varken viktigt eller oviktigt	537	 31.9%
4	Inte särskilt viktigt	328	 19.5%
5	Inte alls viktigt	516	 30.7%
0	Uppgift saknas på delfrågan	94	
96	Frågan ej ställd i Riks-1	1704	
99	Uppgift saknas på hela frågan	66	
<i>Varning: Dessa siffror visar att antalet fall finns i datafilen. De kan inte tolkas som sammanfattande statistik.</i>			
Information	[Typ: diskret] [Format: numeric] [Spann: 1- 5] [Missing: */0]		
Statistik [Ej vikt./ Vikt.]	[Valid: 1682 /-] [Ej valid: 1864 /-]		

# f109q: F.109Q Viktigt personligen: Självaktning			
Frågetext	Hur viktigt tycker Du att följande saker är för Dig? - Självaktning		
Anmärkningar	F.68 i Riks-2, ej ställd i Riks-1		
Värde	Etikett	Fall	Procentandel
1	Mycket viktigt	738	 43.8%
2	Ganska viktigt	682	 40.5%
3	Varken viktigt eller oviktigt	218	 12.9%
4	Inte särskilt viktigt	33	 2.0%
5	Inte alls viktigt	15	 0.9%
0	Uppgift saknas på delfrågan	90	
96	Frågan ej ställd i Riks-1	1704	
99	Uppgift saknas på hela frågan	66	
<i>Varning: Dessa siffror visar att antalet fall finns i datafilen. De kan inte tolkas som sammanfattande statistik.</i>			
Information	[Typ: diskret] [Format: numeric] [Spann: 1- 5] [Missing: */0]		
Statistik [Ej vikt./ Vikt.]	[Valid: 1686 /-] [Ej valid: 1860 /-]		

# f109r: F.109R Viktigt personligen: Socialt anseende			
Frågetext	Hur viktigt tycker Du att följande saker är för Dig? - Socialt anseende		
Anmärkningar	F.68 i Riks-2, ej ställd i Riks-1		
Värde	Etikett	Fall	Procentandel
1	Mycket viktigt	308	 18.2%
2	Ganska viktigt	747	 44.3%
3	Varken viktigt eller oviktigt	484	 28.7%

# f109r: F.109R Viktigt personligen: Socialt anseende			
Värde	Etikett	Fall	Procentandel
4	Inte särskilt viktigt	116	6.9%
5	Inte alls viktigt	33	2.0%
0	Uppgift saknas på delfrågan	88	
96	Frågan ej ställd i Riks-1	1704	
99	Uppgift saknas på hela frågan	66	
<i>Varning: Dessa siffror visar att antalet fall finns i datafilen. De kan inte tolkas som sammanfattande statistik.</i>			
Information	[Typ: diskret] [Format: numeric] [Spann: 1- 5] [Missing: */0]		
Statistik [Ej vikt./ Vikt.]	[Valid: 1688 /-] [Ej valid: 1858 /-]		

# f109s: F.109S Viktigt personligen: Sann vänskap			
Frågetext	Hur viktigt tycker Du att följande saker är för Dig? - Sann vänskap		
Anmärkningar	F.68 i Riks-2, ej ställd i Riks-1		
Värde	Etikett	Fall	Procentandel
1	Mycket viktigt	1295	75.1%
2	Ganska viktigt	388	22.5%
3	Varken viktigt eller oviktigt	39	2.3%
4	Inte särskilt viktigt	2	0.1%
5	Inte alls viktigt	1	0.1%
0	Uppgift saknas på delfrågan	51	
96	Frågan ej ställd i Riks-1	1704	
99	Uppgift saknas på hela frågan	66	
<i>Varning: Dessa siffror visar att antalet fall finns i datafilen. De kan inte tolkas som sammanfattande statistik.</i>			
Information	[Typ: diskret] [Format: numeric] [Spann: 1- 5] [Missing: */0]		
Statistik [Ej vikt./ Vikt.]	[Valid: 1725 /-] [Ej valid: 1821 /-]		






# f109t: F.109T Viktigt personligen: Visdom			
Frågetext	Hur viktigt tycker Du att följande saker är för Dig? - Visdom		
Anmärkningar	F.68 i Riks-2, ej ställd i Riks-1		
Värde	Etikett	Fall	Procentandel
1	Mycket viktigt	619	36.4%
2	Ganska viktigt	784	46.1%
3	Varken viktigt eller oviktigt	260	15.3%
4	Inte särskilt viktigt	28	1.6%
5	Inte alls viktigt	10	0.6%
0	Uppgift saknas på delfrågan	75	
96	Frågan ej ställd i Riks-1	1704	
99	Uppgift saknas på hela frågan	66	
<i>Varning: Dessa siffror visar att antalet fall finns i datafilen. De kan inte tolkas som sammanfattande statistik.</i>			
Information	[Typ: diskret] [Format: numeric] [Spann: 1- 5] [Missing: */0]		
Statistik [Ej vikt./ Vikt.]	[Valid: 1701 /-] [Ej valid: 1845 /-]		





# f109u: F.109U Viktigt personligen: Rättvisa			
Frågetext	Hur viktigt tycker Du att följande saker är för Dig? - Rättvisa		
Anmärkningar	F.68 i Riks-2, ej ställd i Riks-1		
Värde	Etikett	Fall	Procentandel
1	Mycket viktigt	1405	80.9%
2	Ganska viktigt	300	17.3%
3	Varken viktigt eller oviktigt	26	1.5%
4	Inte särskilt viktigt	3	0.2%
5	Inte alls viktigt	3	0.2%
0	Uppgift saknas på delfrågan	39	
96	Frågan ej ställd i Riks-1	1704	
99	Uppgift saknas på hela frågan	66	
<i>Varning: Dessa siffror visar att antalet fall finns i datafilen. De kan inte tolkas som sammanfattande statistik.</i>			
Information	[Typ: diskret] [Format: numeric] [Spann: 1- 5] [Missing: */0]		
Statistik [Ej vikt./ Vikt.]	[Valid: 1737 /-] [Ej valid: 1809 /-]		



# f109v: F.109V Viktigt personligen: Makt			
Frågetext	Hur viktigt tycker Du att följande saker är för Dig? - Makt		
Anmärkningar	F.68 i Riks-2, ej ställd i Riks-1		
Värde	Etikett	Fall	Procentandel
1	Mycket viktigt	92	5.5%
2	Ganska viktigt	344	20.5%
3	Varken viktigt eller oviktigt	690	41.1%
4	Inte särskilt viktigt	352	21.0%
5	Inte alls viktigt	201	12.0%
0	Uppgift saknas på delfrågan	97	
96	Frågan ej ställd i Riks-1	1704	
99	Uppgift saknas på hela frågan	66	
<i>Varning: Dessa siffror visar att antalet fall finns i datafilen. De kan inte tolkas som sammanfattande statistik.</i>			
Information	[Typ: diskret] [Format: numeric] [Spann: 1- 5] [Missing: */0]		
Statistik [Ej vikt./ Vikt.]	[Valid: 1679 /-] [Ej valid: 1867 /-]		

# f109w: F.109W Viktigt personligen: Hälsa			
Frågetext	Hur viktigt tycker Du att följande saker är för Dig? - Hälsa		
Anmärkningar	F.68 i Riks-2, ej ställd i Riks-1		
Värde	Etikett	Fall	Procentandel
1	Mycket viktigt	1554	89.2%
2	Ganska viktigt	167	9.6%
3	Varken viktigt eller oviktigt	18	1.0%
4	Inte särskilt viktigt	1	0.1%
5	Inte alls viktigt	2	0.1%
0	Uppgift saknas på delfrågan	34	
96	Frågan ej ställd i Riks-1	1704	
99	Uppgift saknas på hela frågan	66	

# f109w: F.109W Viktigt personligen: Hälsa	
<i>Varning: Dessa siffror visar att antalet fall finns i datafilen. De kan inte tolkas som sammanfattande statistik.</i>	
Information	[Typ: diskret] [Format: numeric] [Spann: 1- 5] [Missing: */0]
Statistik [Ej vikt./ Vikt.]	[Valid: 1742 /-] [Ej valid: 1804 /-]

# f109x: F.109X Viktigt personligen: Rikedom			
Frågetext	Hur viktigt tycker Du att följande saker är för Dig? - Rikedom		
Anmärkningar	F.68 i Riks-2, ej ställd i Riks-1		
Värde	Etikett	Fall	Procentandel
1	Mycket viktigt	148	 8.7%
2	Ganska viktigt	659	 38.6%
3	Varken viktigt eller oviktigt	626	 36.6%
4	Inte särskilt viktigt	200	 11.7%
5	Inte alls viktigt	76	 4.4%
0	Uppgift saknas på delfrågan	67	
96	Frågan ej ställd i Riks-1	1704	
99	Uppgift saknas på hela frågan	66	
<i>Varning: Dessa siffror visar att antalet fall finns i datafilen. De kan inte tolkas som sammanfattande statistik.</i>			
Information	[Typ: diskret] [Format: numeric] [Spann: 1- 5] [Missing: */0]		
Statistik [Ej vikt./ Vikt.]	[Valid: 1709 /-] [Ej valid: 1837 /-]		

# f109y: F.109Y Viktigt personligen: Ärlighet			
Frågetext	Hur viktigt tycker Du att följande saker är för Dig? - Ärlighet		
Anmärkningar	F.68 i Riks-2, ej ställd i Riks-1		
Värde	Etikett	Fall	Procentandel
1	Mycket viktigt	1536	 87.3%
2	Ganska viktigt	207	 11.8%
3	Varken viktigt eller oviktigt	15	 0.9%
4	Inte särskilt viktigt	1	 0.1%
5	Inte alls viktigt	0	
0	Uppgift saknas på delfrågan	17	
96	Frågan ej ställd i Riks-1	1704	
99	Uppgift saknas på hela frågan	66	
<i>Varning: Dessa siffror visar att antalet fall finns i datafilen. De kan inte tolkas som sammanfattande statistik.</i>			
Information	[Typ: diskret] [Format: numeric] [Spann: 1- 5] [Missing: */0]		
Statistik [Ej vikt./ Vikt.]	[Valid: 1759 /-] [Ej valid: 1787 /-]		

# f110a: F.110A Egen placering på skalan: Realist - Idealist			
Frågetext	Om Du skulle beskriva hur Du ser på Dig själv, var skulle Du placera Dig på följande skalor? - Realist (0) - idealist (10)		
Anmärkningar	F.69 i Riks-2, ej ställd i Riks-1		
Värde	Etikett	Fall	Procentandel
0	(0) Realist	133	 8.1%
1	(1)	109	 6.6%

# f110a: F.110A Egen placering på skalan: Realist - Idealist			
Värde	Etikett	Fall	Procentandel
2	(2)	212	12.9%
3	(3)	191	11.6%
4	(4)	133	8.1%
5	(5)	430	26.1%
6	(6)	110	6.7%
7	(7)	133	8.1%
8	(8)	121	7.3%
9	(9)	29	1.8%
10	(10) Idealist	46	2.8%
96	Frågan ej ställd i Riks-1	1704	
97	Uppgift saknas på delfrågan	67	
99	Uppgift saknas på hela frågan	128	
<i>Varning: Dessa siffror visar att antalet fall finns i datafilen. De kan inte tolkas som sammanfattande statistik.</i>			
Information	[Typ: diskret] [Format: numeric] [Spann: 0- 10] [Missing: *]		
Statistik [Ej vikt./ Vikt.]	[Valid: 1647 /-] [Ej valid: 1899 /-]		

# f110b: F.110B Egen placering på skalan: Lokalt orienterad - Globalt orienterad			
Frågetext	Om Du skulle beskriva hur Du ser på Dig själv, var skulle Du placera Dig på följande skalor? - Lokalt orienterad (0) - Globalt orienterad (10)		
Anmärkningar	F.69 i Riks-2, ej ställd i Riks-1		
Värde	Etikett	Fall	Procentandel
0	0 Lokalt orienterad (0)	35	2.2%
1	1 (1)	41	2.5%
2	2 (2)	90	5.5%
3	3 (3)	113	6.9%
4	4 (4)	125	7.7%
5	5 (5)	512	31.5%
6	6 (6)	133	8.2%
7	7 (7)	219	13.5%
8	8 (8)	189	11.6%
9	9 (9)	88	5.4%
10	10 Globalt orienterad (10)	82	5.0%
96	Frågan ej ställd i Riks-1	1704	
97	Uppgift saknas på delfrågan	87	
99	Uppgift saknas på hela frågan	128	
<i>Varning: Dessa siffror visar att antalet fall finns i datafilen. De kan inte tolkas som sammanfattande statistik.</i>			
Information	[Typ: diskret] [Format: numeric] [Spann: 0- 10] [Missing: *]		
Statistik [Ej vikt./ Vikt.]	[Valid: 1627 /-] [Ej valid: 1919 /-]		

# f110c: F.110C Egen placering på skalan: Traditionell - Modern	
Frågetext	Om Du skulle beskriva hur Du ser på Dig själv, var skulle Du placera Dig på följande skalor? - Traditionell (0) - Modern (10)
Anmärkningar	F.69 i Riks-2, ej ställd i Riks-1

# f110c: F.110C Egen placering på skalan: Traditionell - Modern			
Värde	Etikett	Fall	Procentandel
0	(0) Traditionell	37	2.2%
1	(1)	39	2.4%
2	(2)	78	4.7%
3	(3)	97	5.9%
4	(4)	108	6.5%
5	(5)	514	31.1%
6	(6)	189	11.4%
7	(7)	233	14.1%
8	(8)	208	12.6%
9	(9)	84	5.1%
10	(10) Modern	66	4.0%
96	Frågan ej ställd i Riks-1	1704	
97	Uppgift saknas på delfrågan	61	
99	Uppgift saknas på hela frågan	128	
<i>Varning: Dessa siffror visar att antalet fall finns i datafilen. De kan inte tolkas som sammanfattande statistik.</i>			
Information	[Typ: diskret] [Format: numeric] [Spann: 0- 10] [Missing: *]		
Statistik [Ej vikt./ Vikt.]	[Valid: 1653 /-] [Ej valid: 1893 /-]		

# f110d: F.110D Egen placering på skalan: Gudstroende - Ateist			
Frågetext	Om Du skulle beskriva hur Du ser på Dig själv, var skulle Du placera Dig på följande skalar? - Gudstroende (0) - Ateist (10)		
Anmärkningar	F.69 i Riks-2, ej ställd i Riks-1		
Värde	Etikett	Fall	Procentandel
0	(0) Gudstroende	184	11.2%
1	(1)	94	5.7%
2	(2)	102	6.2%
3	(3)	115	7.0%
4	(4)	115	7.0%
5	(5)	338	20.5%
6	(6)	78	4.7%
7	(7)	99	6.0%
8	(8)	160	9.7%
9	(9)	120	7.3%
10	(10) Ateist	240	14.6%
96	Frågan ej ställd i Riks-1	1704	
97	Uppgift saknas på delfrågan	69	
99	Uppgift saknas på hela frågan	128	
<i>Varning: Dessa siffror visar att antalet fall finns i datafilen. De kan inte tolkas som sammanfattande statistik.</i>			
Information	[Typ: diskret] [Format: numeric] [Spann: 0- 10] [Missing: *]		
Statistik [Ej vikt./ Vikt.]	[Valid: 1645 /-] [Ej valid: 1901 /-]		

# f111a: F.111A Personer i din omgivning: Lämnar in en upphittad plånbok till polisen	
Frågetext	I allmänhet, i vilken utsträckning tror Du att personer i Din omgivning lämnar in en upphittad plånbok till polisen

# f111a: F.111A Personer i din omgivning: Lämnar in en upphittad plånbok till polisen			
Anmärkningar	F.70 i Riks-2, ej ställd i Riks-1		
Värde	Etikett	Fall	Procentandel
0	(0) Förekommer aldrig	27	1.5%
1	(1)	40	2.3%
2	(2)	75	4.3%
3	(3)	105	6.0%
4	(4)	83	4.8%
5	(5)	239	13.7%
6	(6)	110	6.3%
7	(7)	208	11.9%
8	(8)	281	16.1%
9	(9)	175	10.0%
10	(10)	401	23.0%
96	Frågan ej ställd i Riks-1	1704	
97	Uppgift saknas på delfrågan	17	
99	Uppgift saknas på hela frågan	81	
<i>Varning: Dessa siffror visar att antalet fall finns i datafilen. De kan inte tolkas som sammanfattande statistik.</i>			
Information	[Typ: diskret] [Format: numeric] [Spann: 0- 10] [Missing: *]		
Statistik [Ej vikt./ Vikt.]	[Valid: 1744 /-] [Ej valid: 1802 /-]		

# f111b: F.111B Personer i din omgivning: Undanhåller inkomster från beskattning			
Frågetext	I allmänhet, i vilken utsträckning tror Du att personer i Din omgivning undanhåller inkomster från beskattning		
Anmärkningar	F.70 i Riks-2, ej ställd i Riks-1		
Värde	Etikett	Fall	Procentandel
0	(0) Förekommer aldrig	202	11.7%
1	(1)	109	6.3%
2	(2)	139	8.1%
3	(3)	133	7.7%
4	(4)	85	4.9%
5	(5)	253	14.7%
6	(6)	139	8.1%
7	(7)	181	10.5%
8	(8)	212	12.3%
9	(9)	117	6.8%
10	(10)	154	8.9%
96	Frågan ej ställd i Riks-1	1704	
97	Uppgift saknas på delfrågan	37	
99	Uppgift saknas på hela frågan	81	
<i>Varning: Dessa siffror visar att antalet fall finns i datafilen. De kan inte tolkas som sammanfattande statistik.</i>			
Information	[Typ: diskret] [Format: numeric] [Spann: 0- 10] [Missing: *]		
Statistik [Ej vikt./ Vikt.]	[Valid: 1724 /-] [Ej valid: 1822 /-]		

# f111c: F.111C Personer i din omgivning: Skulle försöka hjälpa till vid en trafikolycka	
Frågetext	I allmänhet, i vilken utsträckning tror Du att personer i Din omgivning skulle försöka hjälpa till vid en trafikolycka

# f111c: F.111C Personer i din omgivning: Skulle försöka hjälpa till vid en trafikolycka			
Anmärkningar	F.70 i Riks-2, ej ställd i Riks-1		
Värde	Etikett	Fall	Procentandel
0	(0) Förekommer aldrig	14	0.8%
1	(1)	6	0.3%
2	(2)	24	1.4%
3	(3)	23	1.3%
4	(4)	37	2.1%
5	(5)	111	6.4%
6	(6)	68	3.9%
7	(7)	171	9.8%
8	(8)	370	21.2%
9	(9)	330	18.9%
10	(10)	590	33.8%
96	Frågan ej ställd i Riks-1	1704	
97	Uppgift saknas på delfrågan	17	
99	Uppgift saknas på hela frågan	81	
<i>Varning: Dessa siffror visar att antalet fall finns i datafilen. De kan inte tolkas som sammanfattande statistik.</i>			
Information	[Typ: diskret] [Format: numeric] [Spänn: 0- 10] [Missing: *]		
Statistik [Ej vikt./ Vikt.]	[Valid: 1744 /-] [Ej valid: 1802 /-]		

# f111d: F.111D Personer i din omgivning: Dricker hembränt			
Frågetext	I allmänhet, i vilken utsträckning tror Du att personer i Din omgivning dricker hembränt		
Anmärkningar	F.70 i Riks-2, ej ställd i Riks-1		
Värde	Etikett	Fall	Procentandel
0	(0) Förekommer aldrig	373	21.6%
1	(1)	161	9.3%
2	(2)	164	9.5%
3	(3)	117	6.8%
4	(4)	80	4.6%
5	(5)	194	11.2%
6	(6)	93	5.4%
7	(7)	140	8.1%
8	(8)	160	9.3%
9	(9)	99	5.7%
10	(10)	147	8.5%
96	Frågan ej ställd i Riks-1	1704	
97	Uppgift saknas på delfrågan	33	
99	Uppgift saknas på hela frågan	81	
<i>Varning: Dessa siffror visar att antalet fall finns i datafilen. De kan inte tolkas som sammanfattande statistik.</i>			
Information	[Typ: diskret] [Format: numeric] [Spänn: 0- 10] [Missing: *]		
Statistik [Ej vikt./ Vikt.]	[Valid: 1728 /-] [Ej valid: 1818 /-]		

# f111e: F.111E Personer i din omgivning: Tar initiativ för trivseln i området	
Frågetext	I allmänhet, i vilken utsträckning tror Du att personer i Din omgivning tar initiativ för trivseln i området

# f111e: F.111E Personer i din omgivning: Tar initiativ för trivseln i området			
Anmärkningar	F.70 i Riks-2, ej ställd i Riks-1		
Värde	Etikett	Fall	Procentandel
0	(0) Förekommer aldrig	60	3.5%
1	(1)	50	2.9%
2	(2)	137	8.0%
3	(3)	170	9.9%
4	(4)	168	9.8%
5	(5)	449	26.1%
6	(6)	178	10.3%
7	(7)	176	10.2%
8	(8)	167	9.7%
9	(9)	66	3.8%
10	(10)	99	5.8%
96	Frågan ej ställd i Riks-1	1704	
97	Uppgift saknas på delfrågan	41	
99	Uppgift saknas på hela frågan	81	
<i>Varning: Dessa siffror visar att antalet fall finns i datafilen. De kan inte tolkas som sammanfattande statistik.</i>			
Information	[Typ: diskret] [Format: numeric] [Spann: 0- 10] [Missing: *]		
Statistik [Ej vikt./ Vikt.]	[Valid: 1720 /-] [Ej valid: 1826 /-]		

# f111f: F.111F Personer i din omgivning: Betalar någon svart			
Frågetext	I allmänhet, i vilken utsträckning tror Du att personer i Din omgivning betalar någon svart (t ex hantverkare eller städhjälp)		
Anmärkningar	F.70 i Riks-2, ej ställd i Riks-1		
Värde	Etikett	Fall	Procentandel
0	(0) Förekommer aldrig	190	11.0%
1	(1)	84	4.9%
2	(2)	95	5.5%
3	(3)	74	4.3%
4	(4)	63	3.6%
5	(5)	205	11.9%
6	(6)	109	6.3%
7	(7)	164	9.5%
8	(8)	281	16.3%
9	(9)	199	11.5%
10	(10)	264	15.3%
96	Frågan ej ställd i Riks-1	1704	
97	Uppgift saknas på delfrågan	33	
99	Uppgift saknas på hela frågan	81	
<i>Varning: Dessa siffror visar att antalet fall finns i datafilen. De kan inte tolkas som sammanfattande statistik.</i>			
Information	[Typ: diskret] [Format: numeric] [Spann: 0- 10] [Missing: *]		
Statistik [Ej vikt./ Vikt.]	[Valid: 1728 /-] [Ej valid: 1818 /-]		

# f111g: F.111G Personer i din omgivning: Skänker pengar till välgörande ändamål			
Frågetext	I allmänhet, i vilken utsträckning tror Du att personer i Din omgivning skänker pengar till välgörande ändamål		
Anmärkningar	F.70 i Riks-2, ej ställd i Riks-1		
Värde	Etikett	Fall	Procentandel
0	(0) Förekommer aldrig	61	3.5%
1	(1)	64	3.7%
2	(2)	116	6.7%
3	(3)	169	9.8%
4	(4)	124	7.2%
5	(5)	372	21.6%
6	(6)	174	10.1%
7	(7)	187	10.8%
8	(8)	202	11.7%
9	(9)	98	5.7%
10	(10)	159	9.2%
96	Frågan ej ställd i Riks-1	1704	
97	Uppgift saknas på delfrågan	35	
99	Uppgift saknas på hela frågan	81	
<i>Varning: Dessa siffror visar att antalet fall finns i datafilen. De kan inte tolkas som sammanfattande statistik.</i>			
Information	[Typ: diskret] [Format: numeric] [Spann: 0- 10] [Missing: *]		
Statistik [Ej vikt./ Vikt.]	[Valid: 1726 /-] [Ej valid: 1820 /-]		

# f111h: F.111H Personer i din omgivning: Kör rattonykter i trafiken			
Frågetext	I allmänhet, i vilken utsträckning tror Du att personer i Din omgivning kör rattonykter i trafiken		
Anmärkningar	F.70 i Riks-2, ej ställd i Riks-1		
Värde	Etikett	Fall	Procentandel
0	(0) Förekommer aldrig	709	41.0%
1	(1)	314	18.1%
2	(2)	234	13.5%
3	(3)	135	7.8%
4	(4)	60	3.5%
5	(5)	100	5.8%
6	(6)	48	2.8%
7	(7)	47	2.7%
8	(8)	31	1.8%
9	(9)	17	1.0%
10	(10)	36	2.1%
96	Frågan ej ställd i Riks-1	1704	
97	Uppgift saknas på delfrågan	30	
99	Uppgift saknas på hela frågan	81	
<i>Varning: Dessa siffror visar att antalet fall finns i datafilen. De kan inte tolkas som sammanfattande statistik.</i>			
Information	[Typ: diskret] [Format: numeric] [Spann: 0- 10] [Missing: *]		
Statistik [Ej vikt./ Vikt.]	[Valid: 1731 /-] [Ej valid: 1815 /-]		

# f112: F.112 Nuvarande hälsotillstånd			
Frågetext	Med hjälp av nedanstående skala kan Du ange Ditt nuvarande hälsotillstånd. På skalan har Ditt bästa tänkbara tillstånd markerats med 10 och Ditt sämsta tänkbara tillstånd markerats med 0. Bedöm Ditt nuvarande hälsotillstånd genom att sätta ett kryss i den ruta på skalan som markerar hur bra eller dåligt Ditt nuvarande hälsotillstånd är.		
Anmärkningar	F.68 i Riks-1, F.72 i Riks-2		
Värde	Etikett	Fall	Procentandel
0	(0) Mitt sämsta tänkbara tillstånd	18	0.5%
1	(1)	32	0.9%
2	(2)	67	2.0%
3	(3)	143	4.2%
4	(4)	197	5.8%
5	(5)	325	9.6%
6	(6)	249	7.3%
7	(7)	531	15.6%
8	(8)	938	27.6%
9	(9)	583	17.2%
10	(10) Mitt bästa tänkbara tillstånd	313	9.2%
99	Uppgift saknas	150	
<i>Varning: Dessa siffror visar att antalet fall finns i datafilen. De kan inte tolkas som sammanfattande statistik.</i>			
Information	[Typ: diskret] [Format: numeric] [Spann: 0- 10] [Missing: */99]		
Statistik [Ej vikt./ Vikt.]	[Valid: 3396 /-] [Ej valid: 150 /-]		

# f113: F.113 Nuvarande hälsotillstånd jämfört med för 12 månader sedan			
Frågetext	Om Du jämför, hur är Ditt allmänna hälsotillstånd idag jämfört med hur det var för 12 månader sedan?		
Anmärkningar	F.69 i Riks-1, F.73 i Riks-2		
Värde	Etikett	Fall	Procentandel
1	Bättre	693	20.2%
2	Oförändrat	2141	62.5%
3	Sämre	594	17.3%
99	Uppgift saknas	118	
<i>Varning: Dessa siffror visar att antalet fall finns i datafilen. De kan inte tolkas som sammanfattande statistik.</i>			
Information	[Typ: diskret] [Format: numeric] [Spann: 1- 3] [Missing: */99]		
Statistik [Ej vikt./ Vikt.]	[Valid: 3428 /-] [Ej valid: 118 /-]		

# f114: F.114 Arbete i förhållande till fritid och avkoppling			
Frågetext	Vilken siffra på den här skalan beskriver bäst hur Du ser på arbete (inkl. hushållsarbete och skolarbete) i förhållande till fritid och avkoppling?		
Anmärkningar	F.65 i Riks-1, ej ställd i Riks-2		
Värde	Etikett	Fall	Procentandel
0	(0) Fritid gör livet värt att leva	138	8.4%
1	(1)	44	2.7%
2	(2)	129	7.9%
3	(3)	174	10.6%
4	(4)	113	6.9%
5	(5)	630	38.4%

# f114: F.114 Arbete i förhållande till fritid och avkoppling			
Värde	Etikett	Fall	Procentandel
6	(6)	79	4.8%
7	(7)	126	7.7%
8	(8)	122	7.4%
9	(9)	20	1.2%
10	(10) Arbete gör livet värt att leva	65	4.0%
96	Frågan ej ställd i Riks-2	1842	
99	Uppgift saknas	64	
<i>Varning: Dessa siffror visar att antalet fall finns i datafilen. De kan inte tolkas som sammanfattande statistik.</i>			
Information	[Typ: diskret] [Format: numeric] [Spann: 0- 10] [Missing: *]		
Statistik [Ej vikt./ Vikt.]	[Valid: 1640 /-] [Ej valid: 1906 /-]		

# f115: F.115 Boendetid i nuvarande hemkommun			
Frågetext	Hur länge har du bott i den kommun där du bor nu?		
Anmärkningsar	F.70 i Riks-1, F.74 i Riks-2		
Värde	Etikett	Fall	Procentandel
1	Har alltid bott här	874	25.5%
2	Född i kommunen, har alltid bott här bor	423	12.4%
3	Inflyttad, har bott här mer än 10 år	1408	41.1%
4	Inflyttad, har bott här 1 till 10 år	578	16.9%
5	Inflyttad, har bott här mindre än ett år	141	4.1%
99	Uppgift saknas	122	
<i>Varning: Dessa siffror visar att antalet fall finns i datafilen. De kan inte tolkas som sammanfattande statistik.</i>			
Information	[Typ: diskret] [Format: numeric] [Spann: 1- 5] [Missing: */99]		
Statistik [Ej vikt./ Vikt.]	[Valid: 3424 /-] [Ej valid: 122 /-]		

# f116: F.116 Nuvarande boendeområde			
Frågetext	I vilken typ av område bor Du?		
Anmärkningsar	F.71 i Riks-1, F.75 i Riks-2		
Värde	Etikett	Fall	Procentandel
1	Storstad, centralt	309	9.0%
2	Storstad, i ytterområde/förort	649	18.9%
3	Stad eller större tätort, centralt	514	14.9%
4	Stad eller större tätort, ytterområde	623	18.1%
5	Mindre tätort	784	22.8%
6	Ren landsbygd	561	16.3%
99	Uppgift saknas	106	
<i>Varning: Dessa siffror visar att antalet fall finns i datafilen. De kan inte tolkas som sammanfattande statistik.</i>			
Information	[Typ: diskret] [Format: numeric] [Spann: 1- 6] [Missing: */99]		
Statistik [Ej vikt./ Vikt.]	[Valid: 3440 /-] [Ej valid: 106 /-]		

# f117a: F.117A Eget uppväxtområde/-land	
Frågetext	Var någonstans har Du, respektive Din far och mor huvudsakligen vuxit upp? - Du själv

# f117a: F.117A Eget uppväxtområde/-land			
Anmärkningar		F.73 i Riks-1, F.76 i Riks-2	
Värde	Etikett	Fall	Procentandel
1	Ren landsbygd i Sverige	967	28.6%
2	Mindre tätort i Sverige	859	25.4%
3	Stad eller större tätort i Sverige	777	23.0%
4	Stockholm, Göteborg eller Malmö	513	15.2%
5	Annat land i Norden	89	2.6%
6	Annat land i Europa	108	3.2%
7	Land utanför Europa	70	2.1%
0	Uppgift saknas på delfrågan	60	
99	Uppgift saknas på hela frågan	103	
<i>Varning: Dessa siffror visar att antalet fall finns i datafilen. De kan inte tolkas som sammanfattande statistik.</i>			
Information		[Typ: diskret] [Format: numeric] [Spann: 1- 7] [Missing: */0/99]	
Statistik [Ej vikt./ Vikt.]		[Valid: 3383 /-] [Ej valid: 163 /-]	

# f117b: F.117B Fars uppväxtområde/-land			
Frågetext		Var någonstans har Du, respektive Din far och mor huvudsakligen vuxit upp? - Din far	
Anmärkningar		F.73 i Riks-1, F.76 i Riks-2	
Värde	Etikett	Fall	Procentandel
1	Ren landsbygd i Sverige	1394	41.3%
2	Mindre tätort i Sverige	687	20.4%
3	Stad eller större tätort i Sverige	513	15.2%
4	Stockholm, Göteborg eller Malmö	360	10.7%
5	Annat land i Norden	155	4.6%
6	Annat land i Europa	174	5.2%
7	Land utanför Europa	92	2.7%
0	Uppgift saknas på delfrågan	68	
99	Uppgift saknas på hela frågan	103	
<i>Varning: Dessa siffror visar att antalet fall finns i datafilen. De kan inte tolkas som sammanfattande statistik.</i>			
Information		[Typ: diskret] [Format: numeric] [Spann: 1- 7] [Missing: */0/99]	
Statistik [Ej vikt./ Vikt.]		[Valid: 3375 /-] [Ej valid: 171 /-]	

# f117c: F.117C Mors uppväxtområde/-land			
Frågetext		Var någonstans har Du, respektive Din far och mor huvudsakligen vuxit upp? - Din mor	
Anmärkningar		F.73 i Riks-1, F.76 i Riks-2	
Värde	Etikett	Fall	Procentandel
1	Ren landsbygd i Sverige	1391	41.1%
2	Mindre tätort i Sverige	712	21.1%
3	Stad eller större tätort i Sverige	526	15.6%
4	Stockholm, Göteborg eller Malmö	315	9.3%
5	Annat land i Norden	186	5.5%
6	Annat land i Europa	163	4.8%
7	Land utanför Europa	89	2.6%

# f117c: F.117C Mors uppväxtområde/-land			
Värde	Etikett	Fall	Procentandel
0	Uppgift saknas på delfrågan	61	
99	Uppgift saknas på hela frågan	103	
<i>Varning: Dessa siffror visar att antalet fall finns i datafilen. De kan inte tolkas som sammanfattande statistik.</i>			
Information	[Typ: diskret] [Format: numeric] [Spann: 1- 7] [Missing: */0/99]		
Statistik [Ej vikt./ Vikt.]	[Valid: 3382 /-] [Ej valid: 164 /-]		

# f118: F.118 Nuvarande boende			
Frågetext	Hur bor Du för närvarande?		
Anmärkningar	F.72 i Riks-1, F.77 i Riks-2		
Värde	Etikett	Fall	Procentandel
1	På lantgård eller ensamliggande villa på	556	16.1%
2	I villa eller radhus i småhusområde	1525	44.2%
3	I lägenhet i flerfamiljshus	1282	37.2%
4	I lägenhet/rum i servicehus, ålderdomshem eller gruppboen	84	2.4%
99	Uppgift saknas	99	
<i>Varning: Dessa siffror visar att antalet fall finns i datafilen. De kan inte tolkas som sammanfattande statistik.</i>			
Information	[Typ: diskret] [Format: numeric] [Spann: 1- 4] [Missing: */99]		
Statistik [Ej vikt./ Vikt.]	[Valid: 3447 /-] [Ej valid: 99 /-]		

# f119: F.119 Hyr eller äger bostaden			
Frågetext	Hyr eller äger Du eller någon i Ditt hushåll Din nuvarande bostad?		
Anmärkningar	F.74 i Riks-1, F.78 i Riks-2		
Värde	Etikett	Fall	Procentandel
1	Hyr bostaden	1101	32.1%
2	Äger bostaden	2332	67.9%
99	Uppgift saknas	113	
<i>Varning: Dessa siffror visar att antalet fall finns i datafilen. De kan inte tolkas som sammanfattande statistik.</i>			
Information	[Typ: diskret] [Format: numeric] [Spann: 1- 2] [Missing: */99]		
Statistik [Ej vikt./ Vikt.]	[Valid: 3433 /-] [Ej valid: 113 /-]		

# f120: F.120 Civilstånd			
Frågetext	Vilket är Ditt civilstånd?		
Anmärkningar	F.75 i Riks-1, F.79 i Riks-2		
Värde	Etikett	Fall	Procentandel
1	Ensamstående	1076	31.3%
2	Sambo	645	18.8%
3	Gift	1712	49.9%
99	Uppgift saknas	113	
<i>Varning: Dessa siffror visar att antalet fall finns i datafilen. De kan inte tolkas som sammanfattande statistik.</i>			
Information	[Typ: diskret] [Format: numeric] [Spann: 1- 3] [Missing: */99]		
Statistik [Ej vikt./ Vikt.]	[Valid: 3433 /-] [Ej valid: 113 /-]		

# f121: F.121 Hushållstyp: Delar hushåll med en eller flera vuxna			
Frågetext	Delar du ditt hushåll med en eller flera vuxna (personer 20 år eller äldre)?		
Anmärkningar	F.80 i Riks-1 och Riks-2		
Värde	Etikett	Fall	Procentandel
1	Ja	2474	72.1%
2	Nej	958	27.9%
99	Uppgift saknas	114	
<i>Varning: Dessa siffror visar att antalet fall finns i datafilen. De kan inte tolkas som sammanfattande statistik.</i>			
Information	[Typ: diskret] [Format: numeric] [Spann: 1- 2] [Missing: */99]		
Statistik [Ej vikt./ Vikt.]	[Valid: 3432 /-] [Ej valid: 114 /-]		

# f122a: F.122A Har ej egna barn			
Frågetext	Har Du egna barn och i så fall i vilka åldrar? - Har ej egna barn		
Anmärkningar	F.81 i Riks-1 och Riks-2		
Värde	Etikett	Fall	Procentandel
0	Ej markerat	2356	68.3%
1	Har ej egna barn	1092	31.7%
99	Uppgift saknas på hela frågan	98	
<i>Varning: Dessa siffror visar att antalet fall finns i datafilen. De kan inte tolkas som sammanfattande statistik.</i>			
Information	[Typ: diskret] [Format: numeric] [Spann: 0- 1] [Missing: */99]		
Statistik [Ej vikt./ Vikt.]	[Valid: 3448 /-] [Ej valid: 98 /-]		

# f122b: F.122B Har egna barn i ålderskategori: 0-3 år			
Frågetext	Har Du egna barn och i så fall i vilka åldrar? - Har egna barn: 0-3 år		
Anmärkningar	F.81 i Riks-1 och Riks-2		
Värde	Etikett	Fall	Procentandel
0	Ej markerat	3189	92.5%
1	0-3 år	259	7.5%
99	Uppgift saknas på hela frågan	98	
<i>Varning: Dessa siffror visar att antalet fall finns i datafilen. De kan inte tolkas som sammanfattande statistik.</i>			
Information	[Typ: diskret] [Format: numeric] [Spann: 0- 1] [Missing: */99]		
Statistik [Ej vikt./ Vikt.]	[Valid: 3448 /-] [Ej valid: 98 /-]		

# f122c: F.122C Har egna barn i ålderskategori: 4-6 år			
Frågetext	Har Du egna barn och i så fall i vilka åldrar? - Har egna barn: 4-6 år		
Anmärkningar	F.81 i Riks-1 och Riks-2		
Värde	Etikett	Fall	Procentandel
0	Ej markerat	3200	92.8%
1	4-6 år	248	7.2%
99	Uppgift saknas på hela frågan	98	
<i>Varning: Dessa siffror visar att antalet fall finns i datafilen. De kan inte tolkas som sammanfattande statistik.</i>			
Information	[Typ: diskret] [Format: numeric] [Spann: 0- 1] [Missing: */99]		
Statistik [Ej vikt./ Vikt.]	[Valid: 3448 /-] [Ej valid: 98 /-]		

f122c: F.122C Har egna barn i ålderskategori: 4-6 år**# f122d: F.122D Har egna barn i ålderskategori: 7-15 år**

Frågetext	Har Du egna barn och i så fall i vilka åldrar? - Har egna barn: 7-15 år		
Anmärkningar	F.81 i Riks-1 och Riks-2		
Värde	Etikett	Fall	Procentandel
0	Ej markerat	2851	82.7%
1	7-15 år	597	17.3%
99	Uppgift saknas på hela frågan	98	
<i>Varning: Dessa siffror visar att antalet fall finns i datafilen. De kan inte tolkas som sammanfattande statistik.</i>			
Information	[Typ: diskret] [Format: numeric] [Spann: 0- 1] [Missing: */99]		
Statistik [Ej vikt./ Vikt.]	[Valid: 3448 /-] [Ej valid: 98 /-]		

f122e: F.122E Har egna barn i ålderskategori: 6-19 år

Frågetext	Har Du egna barn och i så fall i vilka åldrar? - Har egna barn: 16-19 år		
Anmärkningar	F.81 i Riks-1 och Riks-2		
Värde	Etikett	Fall	Procentandel
0	Ej markerat	3077	89.2%
1	6-19 år	371	10.8%
99	Uppgift saknas på hela frågan	98	
<i>Varning: Dessa siffror visar att antalet fall finns i datafilen. De kan inte tolkas som sammanfattande statistik.</i>			
Information	[Typ: diskret] [Format: numeric] [Spann: 0- 1] [Missing: */99]		
Statistik [Ej vikt./ Vikt.]	[Valid: 3448 /-] [Ej valid: 98 /-]		

# f122f: F.122F Har egna barn i ålderskategori: 20 år eller äldre			
Frågetext	Har Du egna barn och i så fall i vilka åldrar? - Har egna barn: 20 år eller äldre		
Anmärkningar	F.81 i Riks-1 och Riks-2		
Värde	Etikett	Fall	Procentandel
0	Ej markerat	1860	53.9%
1	20 år eller äldre	1588	46.1%
99	Uppgift saknas på hela frågan	98	
<i>Varning: Dessa siffror visar att antalet fall finns i datafilen. De kan inte tolkas som sammanfattande statistik.</i>			
Information	[Typ: diskret] [Format: numeric] [Spann: 0- 1] [Missing: */99]		
Statistik [Ej vikt./ Vikt.]	[Valid: 3448 /-] [Ej valid: 98 /-]		

# f123a: F.123A Antal barn i hushållet			
Frågetext	Hur många barn i åldrarna 0-19 år bor i Ditt nuvarande hushåll?		
Anmärkningar	F.82 i Riks-1 och Riks-2		
Värde	Etikett	Fall	Procentandel
0	Inga barn	2127	64.8%
1	1 barn	424	12.9%
2	2 barn	505	15.4%
3	3 barn	180	5.5%
4	4 barn	33	1.0%
5	5 barn	8	0.2%
6	6 barn	4	0.1%
9	9 barn	2	0.1%
99	Uppgift saknas på hela frågan	263	
<i>Varning: Dessa siffror visar att antalet fall finns i datafilen. De kan inte tolkas som sammanfattande statistik.</i>			
Information	[Typ: diskret] [Format: numeric] [Spann: 0- 9] [Missing: */99]		
Statistik [Ej vikt./ Vikt.]	[Valid: 3283 /-] [Ej valid: 263 /-] [Medelvärde: 0.666 /-] [StdAv: 1.053 /-]		

# f123b: F.123B Inga barn i hushållet			
Frågetext	Hur många barn i åldrarna 0-19 år bor i Ditt nuvarande hushåll? - Inga barn i åldrarna 0-19 år bor i hushållet		
Anmärkningar	F.82 i Riks-1 och Riks-2		
Värde	Etikett	Fall	Procentandel
0	Ej markerat	1234	37.6%
1	Inga barn 0-19 år	2049	62.4%
99	Uppgift saknas på hela frågan	263	
<i>Varning: Dessa siffror visar att antalet fall finns i datafilen. De kan inte tolkas som sammanfattande statistik.</i>			
Information	[Typ: diskret] [Format: numeric] [Spann: 0- 1] [Missing: */99]		
Statistik [Ej vikt./ Vikt.]	[Valid: 3283 /-] [Ej valid: 263 /-]		

# f123c: F.123C Delar hushåll med barn/ungdom i ålderskategori: 0-3 år			
Frågetext	Om det bor barn i Ditt nuvarande hushåll, i vilka åldrar är de? - 0-3 år		
Anmärkningar	F.82 i Riks-1 och Riks-2		

# f123c: F.123C Delar hushåll med barn/ungdom i ålderskategori: 0-3 år			
Värde	Etikett	Fall	Procentandel
0	Ej markerat	3019	92.0%
1	0-3 år	264	8.0%
99	Uppgift saknas på hela frågan	263	
<i>Varning: Dessa siffror visar att antalet fall finns i datafilen. De kan inte tolkas som sammanfattande statistik.</i>			
Information	[Typ: diskret] [Format: numeric] [Spann: 0- 1] [Missing: */99]		
Statistik [Ej vikt./ Vikt.]	[Valid: 3283 /-] [Ej valid: 263 /-]		

# f123d: F.123D Delar hushåll med barn/ungdom i ålderskategori: 4-6 år			
Frågetext	Om det bor barn i Ditt nuvarande hushåll, i vilka åldrar är de? - 4-6 år		
Anmärkningar	F.82 i Riks-1 och Riks-2		
Värde	Etikett	Fall	Procentandel
0	Ej markerat	3028	92.2%
1	4-6 år	255	7.8%
99	Uppgift saknas på hela frågan	263	
<i>Varning: Dessa siffror visar att antalet fall finns i datafilen. De kan inte tolkas som sammanfattande statistik.</i>			
Information	[Typ: diskret] [Format: numeric] [Spann: 0- 1] [Missing: */99]		
Statistik [Ej vikt./ Vikt.]	[Valid: 3283 /-] [Ej valid: 263 /-]		

# f123e: F.123E Delar hushåll med barn/ungdom i ålderskategori: 7-15 år			
Frågetext	Om det bor barn i Ditt nuvarande hushåll, i vilka åldrar är de? - 7-15 år		
Anmärkningar	F.82 i Riks-1 och Riks-2		
Värde	Etikett	Fall	Procentandel
0	Ej markerat	2575	78.4%
1	7-15 år	708	21.6%
99	Uppgift saknas på hela frågan	263	
<i>Varning: Dessa siffror visar att antalet fall finns i datafilen. De kan inte tolkas som sammanfattande statistik.</i>			
Information	[Typ: diskret] [Format: numeric] [Spann: 0- 1] [Missing: */99]		
Statistik [Ej vikt./ Vikt.]	[Valid: 3283 /-] [Ej valid: 263 /-]		

# f123f: F.123F Delar hushåll med barn/ungdom i ålderskategori: 16-19 år			
Frågetext	Om det bor barn i Ditt nuvarande hushåll, i vilka åldrar är de? - 16-19 år		
Anmärkningar	F.82 i Riks-1 och Riks-2		
Värde	Etikett	Fall	Procentandel
0	Ej markerat	2797	85.2%
1	16-19 år	486	14.8%
99	Uppgift saknas på hela frågan	263	
<i>Varning: Dessa siffror visar att antalet fall finns i datafilen. De kan inte tolkas som sammanfattande statistik.</i>			
Information	[Typ: diskret] [Format: numeric] [Spann: 0- 1] [Missing: */99]		
Statistik [Ej vikt./ Vikt.]	[Valid: 3283 /-] [Ej valid: 263 /-]		

f124: F.124 Födelseår

Frågetext	Vilket år är Du född?		
Anmärkningar	F.76 i Riks-1, F.83 i Riks-2		
Värde	Etikett	Fall	Procentandel
1915	1915	16	0.5%
1916	1916	11	0.3%
1917	1917	15	0.4%
1918	1918	22	0.6%
1919	1919	17	0.5%
1920	1920	29	0.8%
1921	1921	29	0.8%
1922	1922	35	1.0%
1923	1923	27	0.8%
1924	1924	37	1.1%
1925	1925	37	1.1%
1926	1926	37	1.1%
1927	1927	38	1.1%
1928	1928	45	1.3%
1929	1929	45	1.3%
1930	1930	44	1.3%
1931	1931	47	1.4%
1932	1932	39	1.1%
1933	1933	37	1.1%
1934	1934	42	1.2%
1935	1935	50	1.5%
1936	1936	44	1.3%
1937	1937	50	1.5%
1938	1938	62	1.8%
1939	1939	54	1.6%
1940	1940	48	1.4%
1941	1941	53	1.5%
1942	1942	56	1.6%
1943	1943	67	1.9%
1944	1944	70	2.0%
1945	1945	77	2.2%
1946	1946	68	2.0%
1947	1947	70	2.0%
1948	1948	62	1.8%
1949	1949	70	2.0%
1950	1950	65	1.9%
1951	1951	54	1.6%
1952	1952	67	1.9%
1953	1953	55	1.6%
1954	1954	60	1.7%
1955	1955	54	1.6%
1956	1956	54	1.6%

# f124: F.124 Födelseår			
Värde	Etikett	Fall	Procentandel
1957	1957	57	1.7%
1958	1958	52	1.5%
1959	1959	46	1.3%
1960	1960	49	1.4%
1961	1961	51	1.5%
1962	1962	52	1.5%
1963	1963	58	1.7%
1964	1964	60	1.7%
1965	1965	53	1.5%
1966	1966	63	1.8%
1967	1967	58	1.7%
1968	1968	52	1.5%
1969	1969	61	1.8%
1970	1970	49	1.4%
1971	1971	55	1.6%
1972	1972	64	1.9%
1973	1973	49	1.4%
1974	1974	40	1.2%
1975	1975	48	1.4%
1976	1976	52	1.5%
1977	1977	44	1.3%
1978	1978	45	1.3%
1979	1979	47	1.4%
1980	1980	51	1.5%
1981	1981	44	1.3%
1982	1982	45	1.3%
1983	1983	44	1.3%
1984	1984	45	1.3%
1985	1985	43	1.3%
99	Uppgift saknas	110	

Varning: Dessa siffror visar att antalet fall finns i datafilen. De kan inte tolkas som sammanfattande statistik.

Information	[Typ: kontinuerlig] [Format: numeric] [Spann: 1915- 1985] [Missing: */99]
Statistik [Ej vikt./ Vikt.]	[Valid: 3436 /-] [Ej valid: 110 /-] [Medelvärde: 1952.687 /-] [StdAv: 18.28 /-]

# f125: F.125 Kön			
Frågetext	Är Du man eller kvinna?		
Anmärkningar	F.77 i Riks-1, F.84 i Riks-2		
Värde	Etikett	Fall	Procentandel
1	Man	1687	48.8%
2	Kvinna	1771	51.2%
99	Uppgift saknas	88	

Varning: Dessa siffror visar att antalet fall finns i datafilen. De kan inte tolkas som sammanfattande statistik.

Information	[Typ: diskret] [Format: numeric] [Spann: 1- 2] [Missing: */99]
Statistik [Ej vikt./ Vikt.]	[Valid: 3458 /-] [Ej valid: 88 /-]

f125: F.125 Kön**# f126: F.126 Medborgarskap**

Frågetext	Är Du svensk medborgare?		
Anmärkningar	F.78 i Riks-1, F.85 i Riks-2		
Värde	Etikett	Fall	Procentandel
1	Ja	3316	96.0%
2	Nej	138	4.0%
99	Uppgift saknas	92	
<i>Varning: Dessa siffror visar att antalet fall finns i datafilen. De kan inte tolkas som sammanfattande statistik.</i>			
Information	[Typ: diskret] [Format: numeric] [Spann: 1- 2] [Missing: */99]		
Statistik [Ej vikt./ Vikt.]	[Valid: 3454 /-] [Ej valid: 92 /-]		

f127: F.127 Vän eller nära bekant som har invandrarbakgrund

Frågetext	Har du någon vän eller nära bekant som har invandrarbakgrund?		
Anmärkningar	F.79 i Riks-1, ej ställd i Riks-2		
Värde	Etikett	Fall	Procentandel
1	Ja	1037	63.1%
2	Nej	606	36.9%
96	Frågan ej ställd i Riks-2	1842	
99	Uppgift saknas	61	
<i>Varning: Dessa siffror visar att antalet fall finns i datafilen. De kan inte tolkas som sammanfattande statistik.</i>			
Information	[Typ: diskret] [Format: numeric] [Spann: 1- 2] [Missing: *]		
Statistik [Ej vikt./ Vikt.]	[Valid: 1643 /-] [Ej valid: 1903 /-]		

f128: F.128 Utbildningsnivå

Frågetext	Vilken skolutbildning har Du? Sätt ett kryss i rutan framför det alternativ Du anser stämma bäst in på Dig. Om Du ännu inte avslutat Din utbildning, markera då den typ av skola Du just nu går i.		
Anmärkningar	F.83 i Riks-1, F.86 i Riks-2		
Värde	Etikett	Fall	Procentandel
1	Folkskola/enhetskola/grundskola	967	28.2%
2	Folkhögskola	119	3.5%
3	Tvåårigt gymnasium/fackskola	550	16.1%
4	Flickskola/realexamen	169	4.9%
5	Minst treårigt gymnasium	662	19.3%
6	Studerat vid universitet/högskola	305	8.9%
7	Examen från universitet/högskola	654	19.1%
99	Uppgift saknas	120	
<i>Varning: Dessa siffror visar att antalet fall finns i datafilen. De kan inte tolkas som sammanfattande statistik.</i>			
Information	[Typ: diskret] [Format: numeric] [Spann: 1- 7] [Missing: */99]		
Statistik [Ej vikt./ Vikt.]	[Valid: 3426 /-] [Ej valid: 120 /-]		

# f128a: F.128A Utbildningsnivå: Folkskola/enhetsskola/grundskola			
Frågetext	Vilken skolutbildning har Du? Sätt ett kryss i rutan framför det alternativ Du anser stämma bäst in på Dig. Om Du ännu inte avslutat Din utbildning, markera då den typ av skola Du just nu går i. - Folkskola/enhetsskola/grundskola		
Anmärkningar	F.83 i Riks-1, F.86 i Riks-2		
Värde	Etikett	Fall	Procentandel
0	Ej markerat	1759	51.3%
1	Folkskola/enhetsskola/grundskola	1667	48.7%
99	Uppgift saknas på hela frågan	120	
<i>Varning: Dessa siffror visar att antalet fall finns i datafilen. De kan inte tolkas som sammanfattande statistik.</i>			
Information	[Typ: diskret] [Format: numeric] [Spann: 0- 1] [Missing: */99]		
Statistik [Ej vikt./ Vikt.]	[Valid: 3426 /-] [Ej valid: 120 /-]		

# f128b: F.128B Utbildningsnivå: Folkhögskola			
Frågetext	Vilken skolutbildning har Du? Sätt ett kryss i rutan framför det alternativ Du anser stämma bäst in på Dig. Om Du ännu inte avslutat Din utbildning, markera då den typ av skola Du just nu går i. - Folkhögskola		
Anmärkningar	F.83 i Riks-1, F.86 i Riks-2		
Värde	Etikett	Fall	Procentandel
0	Ej markerat	3216	93.9%
1	Folkhögskola	210	6.1%
99	Uppgift saknas på hela frågan	120	
<i>Varning: Dessa siffror visar att antalet fall finns i datafilen. De kan inte tolkas som sammanfattande statistik.</i>			
Information	[Typ: diskret] [Format: numeric] [Spann: 0- 1] [Missing: */99]		
Statistik [Ej vikt./ Vikt.]	[Valid: 3426 /-] [Ej valid: 120 /-]		

# f128c: F.128C Utbildningsnivå: Tvåårigt gymnasium/fackskola			
Frågetext	Vilken skolutbildning har Du? Sätt ett kryss i rutan framför det alternativ Du anser stämma bäst in på Dig. Om Du ännu inte avslutat Din utbildning, markera då den typ av skola Du just nu går i. - Tvåårigt gymnasium/fackskola		
Anmärkningar	F.83 i Riks-1, F.86 i Riks-2		
Värde	Etikett	Fall	Procentandel
0	Ej markerat	2752	80.3%
1	Tvåårigt gymnasium/fackskola	674	19.7%
99	Uppgift saknas på hela frågan	120	
<i>Varning: Dessa siffror visar att antalet fall finns i datafilen. De kan inte tolkas som sammanfattande statistik.</i>			
Information	[Typ: diskret] [Format: numeric] [Spann: 0- 1] [Missing: */99]		
Statistik [Ej vikt./ Vikt.]	[Valid: 3426 /-] [Ej valid: 120 /-]		

# f128d: F.128D Utbildningsnivå: Flickskola/realexamen			
Frågetext	Vilken skolutbildning har Du? Sätt ett kryss i rutan framför det alternativ Du anser stämma bäst in på Dig. Om Du ännu inte avslutat Din utbildning, markera då den typ av skola Du just nu går i. - Flickskola/realexamen		
Anmärkningar	F.83 i Riks-1, F.86 i Riks-2		
Värde	Etikett	Fall	Procentandel
0	Ej markerat	3210	93.7%
1	Flickskola/realexamen	216	6.3%
99	Uppgift saknas på hela frågan	120	
<i>Varning: Dessa siffror visar att antalet fall finns i datafilen. De kan inte tolkas som sammanfattande statistik.</i>			

# f128d: F.128D Utbildningsnivå: Flickskola/realexamen	
Information	[Typ: diskret] [Format: numeric] [Spann: 0- 1] [Missing: */99]
Statistik [Ej vikt./ Vikt.]	[Valid: 3426 /-] [Ej valid: 120 /-]

# f128e: F.128E Utbildningsnivå: Minst treårigt gymnasium			
Frågetext	Vilken skolutbildning har Du? Sätt ett kryss i rutan framför det alternativ Du anser stämma bäst in på Dig. Om Du ännu inte avslutat Din utbildning, markera då den typ av skola Du just nu går i. - Minst treårigt gymnasium		
Anmärkningar	F.83 i Riks-1, F.86 i Riks-2		
Värde	Etikett	Fall	Procentandel
0	Ej markerat	2598	75.8%
1	Minst treårigt gymnasium	828	24.2%
99	Uppgift saknas på hela frågan	120	
<i>Varning: Dessa siffror visar att antalet fall finns i datafilen. De kan inte tolkas som sammanfattande statistik.</i>			
Information	[Typ: diskret] [Format: numeric] [Spann: 0- 1] [Missing: */99]		
Statistik [Ej vikt./ Vikt.]	[Valid: 3426 /-] [Ej valid: 120 /-]		

# f128f: F.128F Utbildningsnivå: Studerat vid högskola/universitet			
Frågetext	Vilken skolutbildning har Du? Sätt ett kryss i rutan framför det alternativ Du anser stämma bäst in på Dig. Om Du ännu inte avslutat Din utbildning, markera då den typ av skola Du just nu går i. - Studerat vid högskola/universitet		
Anmärkningar	F.83 i Riks-1, F.86 i Riks-2		
Värde	Etikett	Fall	Procentandel
0	Ej markerat	3041	88.8%
1	Studerat vid högskola/universitet	385	11.2%
99	Uppgift saknas på hela frågan	120	
<i>Varning: Dessa siffror visar att antalet fall finns i datafilen. De kan inte tolkas som sammanfattande statistik.</i>			
Information	[Typ: diskret] [Format: numeric] [Spann: 0- 1] [Missing: */99]		
Statistik [Ej vikt./ Vikt.]	[Valid: 3426 /-] [Ej valid: 120 /-]		

# f128g: F.128G Utbildningsnivå: Examen från högskola/universitet			
Frågetext	Vilken skolutbildning har Du? Sätt ett kryss i rutan framför det alternativ Du anser stämma bäst in på Dig. Om Du ännu inte avslutat Din utbildning, markera då den typ av skola Du just nu går i. - Examen från högskola/universitet		
Anmärkningar	F.83 i Riks-1, F.86 i Riks-2		
Värde	Etikett	Fall	Procentandel
0	Ej markerat	2772	80.9%
1	Examen från högskola/universitet	654	19.1%
99	Uppgift saknas på hela frågan	120	
<i>Varning: Dessa siffror visar att antalet fall finns i datafilen. De kan inte tolkas som sammanfattande statistik.</i>			
Information	[Typ: diskret] [Format: numeric] [Spann: 0- 1] [Missing: */99]		
Statistik [Ej vikt./ Vikt.]	[Valid: 3426 /-] [Ej valid: 120 /-]		

# f129: F.129 Hur intresserad satsa på mer utbildning	
Frågetext	Hur intresserad är du för egen del av att satsa på mer utbildning?
Anmärkningar	F.84 i Riks-1, ej ställd i Riks-2

f129: F.129 Hur intresserad satsa på mer utbildning

Värde	Etikett	Fall	Procentandel
1	Mycket intresserad	289	17.5%
2	Ganska intresserad	514	31.1%
3	Inte särskilt intresserad	525	31.7%
4	Inte alls intresserad	327	19.8%
96	Frågan ej ställd i Riks-2	1842	
99	Uppgift saknas	49	

Varning: Dessa siffror visar att antalet fall finns i datafilen. De kan inte tolkas som sammanfattande statistik.

Information	[Typ: diskret] [Format: numeric] [Spann: 1- 4] [Missing: *]
Statistik [Ej vikt./ Vikt.]	[Valid: 1655 /-] [Ej valid: 1891 /-]

f130: F.130 Arbetsmarknadssituation

Frågetext	Vilken av de här grupperna tillhör Du för närvarande?		
Anmärkning	F.85 i Riks-1, F.87 i Riks-2		

Värde	Etikett	Fall	Procentandel
1	Förvärvsarbetande	1835	55.7%
2	Arbete i arbetsmarknadspolitisk åtgärd	23	0.7%
3	Genomgår arbetsmarknadsutbildning i AMS regi	10	0.3%
4	Genomgår utbildning med stöd av Kunskapslyftet	18	0.5%
5	Arbetslös	139	4.2%
6	Ålderspensionär	691	21.0%
7	Förtidspensionär	170	5.2%
8	Hemarbetande	35	1.1%
9	Studerande	373	11.3%
98	Flera svar markerade	114	
99	Uppgift saknas	138	

Varning: Dessa siffror visar att antalet fall finns i datafilen. De kan inte tolkas som sammanfattande statistik.

Information	[Typ: diskret] [Format: numeric] [Spann: 1- 9] [Missing: *]
Statistik [Ej vikt./ Vikt.]	[Valid: 3294 /-] [Ej valid: 252 /-]

f130a: F.130A Arbetsmarknadssituation: Förvärvsarbetande

Frågetext	Vilken av de här grupperna tillhör Du för närvarande? - Förvärvsarbetande		
Anmärkning	F.85 i Riks-1, F.87 i Riks-2		

Värde	Etikett	Fall	Procentandel
0	Ej markerat	1491	43.8%
1	Förvärvsarbetande	1917	56.2%
99	Uppgift saknas på hela frågan	138	

Varning: Dessa siffror visar att antalet fall finns i datafilen. De kan inte tolkas som sammanfattande statistik.

Information	[Typ: diskret] [Format: numeric] [Spann: 0- 1] [Missing: */99]
Statistik [Ej vikt./ Vikt.]	[Valid: 3408 /-] [Ej valid: 138 /-]

f130b: F.130B Arbetsmarknadssituation: Arbete i arbetsmarknadspolitiska åtgärder

Frågetext	Vilken av de här grupperna tillhör Du för närvarande? - Arbete i arbetsmarknadspolitiska åtgärder
------------------	---

# f130b: F.130B Arbetsmarknadssituation: Arbete i arbetsmarknadspolitiska åtgärder			
Anmärkningar	F.85 i Riks-1, F.87 i Riks-2		
Värde	Etikett	Fall	Procentandel
0	Ej markerat	3381	99.2%
1	Arbete i arbetsmarknadspolitiska åtgärder	27	0.8%
99	Uppgift saknas på hela frågan	138	
<i>Varning: Dessa siffror visar att antalet fall finns i datafilen. De kan inte tolkas som sammanfattande statistik.</i>			
Information	[Typ: diskret] [Format: numeric] [Spann: 0- 1] [Missing: */99]		
Statistik [Ej vikt./ Vikt.]	[Valid: 3408 /-] [Ej valid: 138 /-]		

# f130c: F.130C Arbetsmarknadssituation: Genomgår arbetsmarknadsutbildning i AMS regi			
Frågetext	Vilken av de här grupperna tillhör Du för närvarande? - Genomgår arbetsmarknadsutbildning i AMS regi		
Anmärkningar	F.85 i Riks-1, F.87 i Riks-2		
Värde	Etikett	Fall	Procentandel
0	Ej markerat	3397	99.7%
1	Genomgår arbetsmarknadsutbildning i AMS regi	11	0.3%
99	Uppgift saknas på hela frågan	138	
<i>Varning: Dessa siffror visar att antalet fall finns i datafilen. De kan inte tolkas som sammanfattande statistik.</i>			
Information	[Typ: diskret] [Format: numeric] [Spann: 0- 1] [Missing: */99]		
Statistik [Ej vikt./ Vikt.]	[Valid: 3408 /-] [Ej valid: 138 /-]		

# f130d: F.130D Arbetsmarknadssituation: Genomgår utbildning med stöd av kunskapslyftet			
Frågetext	Vilken av de här grupperna tillhör Du för närvarande? - Genomgår utbildning med stöd av kunskapslyftet		
Anmärkningar	F.85 i Riks-1, F.87 i Riks-2		
Värde	Etikett	Fall	Procentandel
0	Ej markerat	3382	99.2%
1	Genomgår utbildning med stöd av kunskapslyftet	26	0.8%
99	Uppgift saknas på hela frågan	138	
<i>Varning: Dessa siffror visar att antalet fall finns i datafilen. De kan inte tolkas som sammanfattande statistik.</i>			
Information	[Typ: diskret] [Format: numeric] [Spann: 0- 1] [Missing: */99]		
Statistik [Ej vikt./ Vikt.]	[Valid: 3408 /-] [Ej valid: 138 /-]		

# f130e: F.130E Arbetsmarknadssituation: Arbetslös			
Frågetext	Vilken av de här grupperna tillhör Du för närvarande? - Arbetslös		
Anmärkningar	F.85 i Riks-1, F.87 i Riks-2		
Värde	Etikett	Fall	Procentandel
0	Ej markerat	3238	95.0%
1	Arbetslös	170	5.0%
99	Uppgift saknas på hela frågan	138	
<i>Varning: Dessa siffror visar att antalet fall finns i datafilen. De kan inte tolkas som sammanfattande statistik.</i>			
Information	[Typ: diskret] [Format: numeric] [Spann: 0- 1] [Missing: */99]		
Statistik [Ej vikt./ Vikt.]	[Valid: 3408 /-] [Ej valid: 138 /-]		

# f130f: F.130F Arbetsmarknadssituation: Ålderspensionär			
Frågetext	Vilken av de här grupperna tillhör Du för närvarande? - Ålderspensionär		
Anmärkning	F.85 i Riks-1, F.87 i Riks-2		
Värde	Etikett	Fall	Procentandel
0	Ej markerat	2702	79.3%
1	Ålderspensionär	706	20.7%
99	Uppgift saknas på hela frågan	138	
<i>Varning: Dessa siffror visar att antalet fall finns i datafilen. De kan inte tolkas som sammanfattande statistik.</i>			
Information	[Typ: diskret] [Format: numeric] [Spann: 0- 1] [Missing: */99]		
Statistik [Ej vikt./ Vikt.]	[Valid: 3408 /-] [Ej valid: 138 /-]		

# f130g: F.130G Arbetsmarknadssituation: Förtidspensionär			
Frågetext	Vilken av de här grupperna tillhör Du för närvarande? - Förtidspensionär		
Anmärkning	F.85 i Riks-1, F.87 i Riks-2		
Värde	Etikett	Fall	Procentandel
0	Ej markerat	3220	94.5%
1	Förtidspensionär	188	5.5%
99	Uppgift saknas på hela frågan	138	
<i>Varning: Dessa siffror visar att antalet fall finns i datafilen. De kan inte tolkas som sammanfattande statistik.</i>			
Information	[Typ: diskret] [Format: numeric] [Spann: 0- 1] [Missing: */99]		
Statistik [Ej vikt./ Vikt.]	[Valid: 3408 /-] [Ej valid: 138 /-]		

# f130h: F.130H Arbetsmarknadssituation: Hemarbetande			
Frågetext	Vilken av de här grupperna tillhör Du för närvarande? - Hemarbetande		
Anmärkning	F.85 i Riks-1, F.87 i Riks-2		
Värde	Etikett	Fall	Procentandel
0	Ej markerat	3352	98.4%
1	Hemarbetande	56	1.6%
99	Uppgift saknas på hela frågan	138	
<i>Varning: Dessa siffror visar att antalet fall finns i datafilen. De kan inte tolkas som sammanfattande statistik.</i>			
Information	[Typ: diskret] [Format: numeric] [Spann: 0- 1] [Missing: */99]		
Statistik [Ej vikt./ Vikt.]	[Valid: 3408 /-] [Ej valid: 138 /-]		

# f130i: F.130I Arbetsmarknadssituation: Studerande			
Frågetext	Vilken av de här grupperna tillhör Du för närvarande? - Studerande		
Anmärkning	F.85 i Riks-1, F.87 i Riks-2		
Värde	Etikett	Fall	Procentandel
0	Ej markerat	2982	87.5%
1	Studerande	426	12.5%
99	Uppgift saknas på hela frågan	138	
<i>Varning: Dessa siffror visar att antalet fall finns i datafilen. De kan inte tolkas som sammanfattande statistik.</i>			
Information	[Typ: diskret] [Format: numeric] [Spann: 0- 1] [Missing: */99]		
Statistik [Ej vikt./ Vikt.]	[Valid: 3408 /-] [Ej valid: 138 /-]		

f130i: F.130I Arbetsmarknadssituation: Studerande**# f131: F.131 Arbetslöshetens omfattning**

Frågetext	Om Du för närvarande är arbetslös, hur länge har Din arbetslöshet varat?		
Anmärkningar	F.86 i Riks-1, F.88 i Riks-2		
Värde	Etikett	Fall	Procentandel
1	Mindre än en månad	19	0.8%
2	1-2 månader	24	1.1%
3	2-6 månader	50	2.2%
4	6-12 månader	24	1.1%
5	Mer än 12 månader	100	4.4%
6	Ej arbetslös	2041	90.4%
99	Uppgift saknas	1288	
<i>Varning: Dessa siffror visar att antalet fall finns i datafilen. De kan inte tolkas som sammanfattande statistik.</i>			
Information	[Typ: diskret] [Format: numeric] [Spann: 1- 6] [Missing: */99]		
Statistik [Ej vikt./ Vikt.]	[Valid: 2258 /-] [Ej valid: 1288 /-]		

f132: F.132 Sjukskriven för närvarande

Frågetext	Är du för närvarande sjukskriven?		
Anmärkningar	F.87 i Riks-1, F.89 i Riks-2		
Värde	Etikett	Fall	Procentandel
1	Har varit sjukskriven i mindre än 1 månad	41	1.4%
2	Har varit sjukskriven i 1-2 månader	26	0.9%
3	Har varit sjukskriven i 2-6 månader	25	0.9%
4	Har varit sjukskriven i 6-12 månader	19	0.6%
5	Har varit sjukskriven i mer än 12 månader	67	2.3%
6	Nej	2763	93.9%
99	Uppgift saknas	605	
<i>Varning: Dessa siffror visar att antalet fall finns i datafilen. De kan inte tolkas som sammanfattande statistik.</i>			
Information	[Typ: diskret] [Format: numeric] [Spann: 1- 6] [Missing: */99]		
Statistik [Ej vikt./ Vikt.]	[Valid: 2941 /-] [Ej valid: 605 /-]		

f133a: F.133A Stöd senaste 12 månaderna: Sjukpenning från Försäkringskassan

Frågetext	Har Du under de senaste 12 månaderna fått stöd i någon av följande former? - Sjukpenning från Försäkringskassan		
Anmärkningar	F.88 i Riks-1, F.90 i Riks-2		
Värde	Etikett	Fall	Procentandel
1	Ja	527	17.5%
2	Nej	2484	82.5%
0	Uppgift saknas på delfrågan	236	
99	Uppgift saknas på hela frågan	299	
<i>Varning: Dessa siffror visar att antalet fall finns i datafilen. De kan inte tolkas som sammanfattande statistik.</i>			
Information	[Typ: diskret] [Format: numeric] [Spann: 1- 2] [Missing: */0/99]		
Statistik [Ej vikt./ Vikt.]	[Valid: 3011 /-] [Ej valid: 535 /-]		

# f133b: F.133B Stöd senaste 12 månaderna: Sjukbidrag/förtidspension			
Frågetext	Har Du under de senaste 12 månaderna fått stöd i någon av följande former? - Sjukbidrag/förtidspension		
Anmärkningar	F.88 i Riks-1, F.90 i Riks-2		
Värde	Etikett	Fall	Procentandel
1	Ja	188	6.6%
2	Nej	2655	93.4%
0	Uppgift saknas på delfrågan	405	
99	Uppgift saknas på hela frågan	298	
<i>Varning: Dessa siffror visar att antalet fall finns i datafilen. De kan inte tolkas som sammanfattande statistik.</i>			
Information	[Typ: diskret] [Format: numeric] [Spann: 1- 2] [Missing: */0/99]		
Statistik [Ej vikt./ Vikt.]	[Valid: 2843 /-] [Ej valid: 703 /-]		

# f133c: F.133C Stöd senaste 12 månaderna: A-kassa			
Frågetext	Har Du under de senaste 12 månaderna fått stöd i någon av följande former? - A-kassa		
Anmärkningar	F.88 i Riks-1, F.90 i Riks-2		
Värde	Etikett	Fall	Procentandel
1	Ja	280	9.7%
2	Nej	2594	90.3%
0	Uppgift saknas på delfrågan	374	
99	Uppgift saknas på hela frågan	298	
<i>Varning: Dessa siffror visar att antalet fall finns i datafilen. De kan inte tolkas som sammanfattande statistik.</i>			
Information	[Typ: diskret] [Format: numeric] [Spann: 1- 2] [Missing: */0/99]		
Statistik [Ej vikt./ Vikt.]	[Valid: 2874 /-] [Ej valid: 672 /-]		

# f133d: F.133D Stöd senaste 12 månaderna: Socialbidrag			
Frågetext	Har Du under de senaste 12 månaderna fått stöd i någon av följande former? - Socialbidrag		
Anmärkningar	F.88 i Riks-1, F.90 i Riks-2		
Värde	Etikett	Fall	Procentandel
1	Ja	85	3.1%
2	Nej	2698	96.9%
0	Uppgift saknas på delfrågan	465	
99	Uppgift saknas på hela frågan	298	
<i>Varning: Dessa siffror visar att antalet fall finns i datafilen. De kan inte tolkas som sammanfattande statistik.</i>			
Information	[Typ: diskret] [Format: numeric] [Spann: 1- 2] [Missing: */0/99]		
Statistik [Ej vikt./ Vikt.]	[Valid: 2783 /-] [Ej valid: 763 /-]		

# f134: F.134 Yrkesarbetar/Har aldrig yrkesarbetat			
Frågetext	Vilket yrke har/hade du?		
Anmärkningar	F.89 i Riks-1, F.91 i Riks-2		
Värde	Etikett	Fall	Procentandel
1	Har yrke	3085	93.3%
2	Har aldrig yrkesarbetat	223	6.7%
99	Uppgift saknas på hela frågan	238	

# f134: F.134 Yrkesarbetar/Har aldrig yrkesarbetat	
<i>Varning: Dessa siffror visar att antalet fall finns i datafilen. De kan inte tolkas som sammanfattande statistik.</i>	
Information	[Typ: diskret] [Format: numeric] [Spann: 1- 2] [Missing: */99]
Statistik [Ej vikt./ Vikt.]	[Valid: 3308 /-] [Ej valid: 238 /-]

# yrke: F.134 Yrke Valundersökningarnas kodschema			
		Det yrke som IP uppger sig ha/ha haft kodas enligt Valundersökningens kodschema. Koden är tresiffrig; de två första siffrorna visar på vilken bransch svarspersonen är inom och den sista siffran vilken "rang" svarspersonen har. Om det är oklart vilket yrke och/eller vilken rang personen har hämtas hjälp från svaren på vissa bakgrundsvariabler (t ex utbildning, yrkesgrupp och fackförening).	
Anmärkningar		F.89 i Riks-1, F.91 i Riks-2	
Värde	Etikett	Fall	Procentandel
11	Tekniskt, kemiskt och fysikaliskt arbete: företagare/företagsledare	22	0.7%
14	Tekniskt, kemiskt och fysikaliskt arbete: arkitekt- eller "egentligt ingenjörsarbete" såsom chef för enhet eller avdelning	7	0.2%
15	Tekniskt, kemiskt och fysikaliskt arbete: övrigt arkitekt-, "egentligt ingenjörs-" och forskningsarbete	100	3.0%
16	Tekniskt, kemiskt och fysikaliskt arbete: tekniker (närmast under ingenjörsnivå)	151	4.5%
17	Tekniskt, kemiskt och fysikaliskt arbete: biträdespersonal (rutinmässigt tekniskt arbete såsom biträde åt ingenjör, tekniker el dylikt)	43	1.3%
22	Hälso- och sjukvårdsarbete: övriga företagare - sjukgymnast	6	0.2%
25	Hälso- och sjukvårdsarbete: kvalificerat farmakologiskt, hälsovårdsinspekterande arbete	4	0.1%
26	Hälso- och sjukvårdsarbete: "sjukvårdstekniskt" arbete närmast under läkare/tandläkare/apotekare	99	3.0%
27	Hälso- och sjukvårdsarbete: biträdespersonal med rutinmässigt "sjukvårdstekniskt" arbete och manuellt arbete	110	3.3%
28	Hälso- och sjukvårdsarbete: biträdespersonal vid sjukvårdsanstalt	128	3.8%
32	Pedagogiskt arbete: innehavare av bilskola	4	0.1%
34	Pedagogiskt arbete: arbete som innefattar chefskap för undervisningsanstalt eller enhet	7	0.2%
35	Pedagogiskt arbete: ämneslärare med akademisk eller motsvarande utbildning, lärare i postgymnasial utbildning	117	3.5%
36	Pedagogiskt arbete: klasslärare och övriga lärare	87	2.6%
42	Litterärt och konstnärligt arbete: företagare (som själva deltar i konstnärlig verksamhet)	3	0.1%
43	Litterärt och konstnärligt arbete: utövare av konstnärligt etc yrke, som normalt inte är anställd men inte heller driver företag i vanlig mening	5	0.1%
44	Litterärt och konstnärligt arbete: yrkesutövare med ställning som chef/avdelningschef eller som konstnärlig ledare	3	0.1%
45	Litterärt och konstnärligt arbete: övriga	12	0.4%
47	Litterärt och konstnärligt arbete: rutinmässigt tekniskt (biträdes) arbete	11	0.3%
52	Biologiskt arbete: kvalificerat arbete - forskning, rådgivning, vård	3	0.1%

yrke: F.134 Yrke Valundersökningarnas kodschema

Värde	Etikett	Fall	Procentandel
56	Biologiskt arbete: arbete på "teknikernivå" närmast under företagare/befattningshavare med kvalificerad biologisk utbildning inom varje yrkesfamilj	3	0.1%
61	Medicinskt och psykologiskt arbete, socialvårdsarbete: företagare med kvalificerat medicinskt/psykologiskt arbete	1	0.0%
65	Medicinskt och psykologiskt arbete, socialvårdsarbete: övriga med kvalificerat arbete	25	0.7%
66	Medicinskt och psykologiskt arbete, socialvårdsarbete: socialvårdstjänstemän ("socialarbetare") vid sociala institutioner	24	0.7%
74		1	0.0%
75	Personalmän m fl: personalman i företag eller myndighet, som ansvarar för (avdelning för) personalfrågor	7	0.2%
76	Personalmän m fl: personalman som är assistent eller kurator vid företag eller myndighet	14	0.4%
81	Revisionsarbete, ekonomiskt-statistiskt utredningsarbete, rationaliseringsarbete samt visst juridiskt arbete: företagare med kvalificerad kompetens	2	0.1%
84	Revisionsarbete, ekonomiskt-statistiskt utredningsarbete, rationaliseringsarbete samt visst juridiskt arbete: kvalificerat arbete såsom chef för enhet/avdelning eller i ledande befattning	5	0.1%
85	Revisionsarbete, ekonomiskt-statistiskt utredningsarbete, rationaliseringsarbete samt visst juridiskt arbete: övriga med kvalificerat arbete	37	1.1%
86	Revisionsarbete, ekonomiskt-statistiskt utredningsarbete, rationaliseringsarbete samt visst juridiskt arbete: programmerare	39	1.2%
91	Domstolsjurister, åklagare, advokater, högre polistjänstemän: företagare med kvalificerad kompetens	1	0.0%
94	Domstolsjurister, åklagare, advokater, högre polistjänstemän: kvalificerat arbete med ledande befattning inom enhet/avdelning	1	0.0%
95	Domstolsjurister, åklagare, advokater, högre polistjänstemän: övriga med kvalificerat arbete	5	0.1%
114	Religiöst arbete: biskop, prost, kyrkoherde	1	0.0%
115	Religiöst arbete: övriga präster i statskyrkan	3	0.1%
116	Religiöst arbete: pastorer/predikanter i frikyrkosamfund/officer i frälsningsarmen	5	0.1%
121	Journalister, programtjänstemän i radio/TV: företagare inom yrkesområdet	1	0.0%
124	Journalister, programtjänstemän i radio/TV: journalistisk yrkesutövare med ställning som avdelningschef eller liknande	1	0.0%
125	Journalister, programtjänstemän i radio/TV: övriga med arbete inom yrkesområdet som inte har karaktären av (tekniskt) biträdesarbete	23	0.7%
133	Forsknings- och kvalificerat beräkningsarbete, biblioteks-, arkiv- och museiarbete: översättare, ej anställd	3	0.1%
134	Forsknings- och kvalificerat beräkningsarbete, biblioteks-, arkiv- och museiarbete: kvalificerat arbete inom yrkesgruppen såsom chef för enhet/avdelning	2	0.1%
135	Forsknings- och kvalificerat beräkningsarbete, biblioteks-, arkiv- och museiarbete: övrigt arbete som fodrar vetenskaplig kompetens/akademisk utbildning	19	0.6%

yrke: F.134 Yrke Valundersökningarnas kodschema

Värde	Etikett	Fall	Procentandel
136	Forsknings- och kvalificerat beräkningsarbete, biblioteks-, arkiv- och museiarbete: biträdes/assistentarbete som erfordrar tex viss teknisk utbildning (på teknikernivå) eller motsvarande	10	0.3%
137	Forsknings- och kvalificerat beräkningsarbete, biblioteks-, arkiv- och museiarbete: biträdesarbete inom yrkesgruppen	3	0.1%
154	Administrativt arbete i statlig eller kommunal förvaltning i inom områdena hälso- och sjukvård, socialvård, utbildning: administrativt arbete som chef för förvaltningsmyndighet eller avdelning (byrå) inom myndighet	2	0.1%
155	Administrativt arbete i statlig eller kommunal förvaltning i inom områdena hälso- och sjukvård, socialvård, utbildning: administrativt arbete närmast under avdelnings/byråchefsnivå	25	0.7%
156	Administrativt arbete i statlig eller kommunal förvaltning i inom områdena hälso- och sjukvård, socialvård, utbildning: rutinmässigt administrativt arbete	12	0.4%
164	Administrativt arbete i statlig eller kommunal förvaltning inom övrig förvaltning, affärsdrivande verk: administrativt arbete som chef för förvaltningsmyndighet eller avdelning (byrå) inom myndighet	5	0.1%
165	Administrativt arbete i statlig eller kommunal förvaltning inom övrig förvaltning, affärsdrivande verk: administrativt arbete närmast under avdelnings/byråchefsnivå	15	0.4%
166	Administrativt arbete i statlig eller kommunal förvaltning inom övrig förvaltning, affärsdrivande verk: rutinmässigt administrativt arbete	15	0.4%
171	Administrativt arbete inom enskilt näringsliv och organisationer: företagare som inte hör till annat yrkesområde; även företagsledare med självständig ledning av företag	10	0.3%
174	Administrativt arbete inom enskilt näringsliv och organisationer: administrativt arbete som chef för enhet eller avdelning inom (större) företag	8	0.2%
175	Administrativt arbete inom enskilt näringsliv och organisationer: kamrer	3	0.1%
216	Bokförings- och kassaarbete: kvalificerat kontorsarbete; förmansfunktion vid kontor; förrådsman	23	0.7%
217	Bokförings- och kassaarbete: maskinskrivning och annat allmänt kontorsarbete	9	0.3%
226	Stenografi- och maskinskrivningsarbete: kvalificerat kontorsarbete; förmansfunktion vid kontor; förrådsman	1	0.0%
227	Stenografi- och maskinskrivningsarbete: maskinskrivning och annat allmänt kontorsarbete	85	2.5%
235		1	0.0%
236	Annat kontorsarbete: kvalificerat kontorsarbete; förmansfunktion vid kontor; förrådsman	139	4.2%
237	Annat kontorsarbete: maskinskrivning och annat allmänt kontorsarbete	7	0.2%
246		1	0.0%
312	Parti- och detaljhandelsföretag: företagare/företagsledare med mindre företag	15	0.4%
316	Parti- och detaljhandelsföretag: arbetsledning som förman eller liknande i kommersiellt arbete	3	0.1%
317	Parti- och detaljhandelsföretag: bokhandelsmedhjälpare, detaljhandelsförsäljare (agent) för kapitalvaror, bilförsäljare, demonstratör	3	0.1%

yrke: F.134 Yrke Valundersökningarnas kodschema

Värde	Etikett	Fall	Procentandel
318	Parti- och detaljhandelsföretag: biträdesarbete i affär	10	0.3%
322	Affärsbiträden m fl: företagare/företagsledare med mindre företag	2	0.1%
326	Affärsbiträden m fl: arbetsledning som förman eller liknande i kommersiellt arbete	3	0.1%
327	Affärsbiträden m fl: bokhandelsmedhjälpare, detaljhandelsförsäljare (agent) för kapitalvaror, bilförsäljare, demonstratör	1	0.0%
328	Affärsbiträden m fl: Biträdesarbete i affär	76	2.3%
332		1	0.0%
337	Partiförsäljning genom kundbesök, agenturarbete: bokhandelsmedhjälpare, detaljhandelsförsäljare (agent) för kapitalvaror, bilförsäljare, demonstratör	1	0.0%
341	Övrigt försäljningsarbete: företagare/företagsledare med större handelsföretag och övriga företag i yrkesområdet	2	0.1%
342	Övrigt försäljningsarbete: företagare/företagsledare med mindre företag	7	0.2%
344	Övrigt försäljningsarbete: försäljnings/inöpsarbete som chef för större enhet/avdelning; även chef för marknadsföring/-reklamavdelning	15	0.4%
345	Övrigt försäljningsarbete: försäljnings/inköps/marknadsföringsarbete på nivån närmast under kategori 4; även reklamkonsulent	6	0.2%
346	Övrigt försäljningsarbete: arbetsledning som förman eller liknande i kommersiellt arbete	57	1.7%
347	Övrigt försäljningsarbete: bokhandelsmedhjälpare, detaljhandelsförsäljare (agent) för kapitalvaror, bilförsäljare, demonstratör	5	0.1%
348	Övrigt försäljningsarbete: biträdesarbete i affär	22	0.7%
412	Lantbruks-, skogs- och trädgårdsledning: företagare/företagsledare	42	1.3%
415	Lantbruks-, skogs- och trädgårdsledning: kvalificerat jordbruks-/skogsbefälsarbete	1	0.0%
416	Lantbruks-, skogs- och trädgårdsledning: arbetsledare/tekniker	1	0.0%
418	Lantbruks-, skogs- och trädgårdsledning: manuellt arbete	11	0.3%
422	Jordbruks- och trädgårdsarbete, djurskötsel: företagare/företagsledare	21	0.6%
426	Jordbruks- och trädgårdsarbete, djurskötsel: arbetsledare/tekniker	3	0.1%
428	Jordbruks- och trädgårdsarbete, djurskötsel: manuellt arbete	24	0.7%
446	Skogsarbete: arbetsledare/tekniker	1	0.0%
448	Skogsarbete: manuellt arbete	2	0.1%
508	Gruv- och stenbrytningsarbete: manuellt arbete	5	0.1%
612	Motorfordonsförare, spårvägsförare: företagare med mindre företag	14	0.4%
616	Motorfordonsförare, spårvägsförare: förman	1	0.0%
618	Motorfordonsförare, spårvägsförare: övriga	81	2.4%
635	Sjöbefälsarbete, däck- och maskinmanskaparbete: sjöbefäl med kvalificerade uppgifter	4	0.1%
638	Sjöbefälsarbete, däck- och maskinmanskaparbete: däcksmanskap	3	0.1%

yrke: F.134 Yrke Valundersökningarnas kodschema

Värde	Etikett	Fall	Procentandel
644	Transport- och kommunikationsarbete inom post, telegraf, järnväg och flyg: transport och kommunikationsledningsarbete som chef för större enhet/avdelning	5	0.1%
646	Transport- och kommunikationsarbete inom post, telegraf, järnväg och flyg: arbete som förman/arbetsledare; även: föreståndare för mindre station ed; även: arbete på "teknikernivå"	22	0.7%
647	Transport- och kommunikationsarbete inom post, telegraf, järnväg och flyg: telefonist, konduktör, brevbärare, lokförare	39	1.2%
648	Transport- och kommunikationsarbete inom post, telegraf, järnväg och flyg: manuellt arbete	16	0.5%
656	Övrigt transport- och kommunikationsarbete: förman/arbetsled	1	0.0%
658	Övrigt transport- och kommunikationsarbete: manuellt arbete	5	0.1%
712	Textil- och sömnadsarbete: företagare med mindre företag	5	0.1%
716	Textil- och sömnadsarbete: förman/arbetsledare	1	0.0%
718	Textil- och sömnadsarbete: manuellt arbete	24	0.7%
722	Sko- och läderarbete: företagare med mindre företag	1	0.0%
732	Järnbruks-, metallverks-, smides- och gjuteriarbete: företagare med mindre företag	1	0.0%
736	Järnbruks-, metallverks-, smides- och gjuteriarbete: förman/arbetsledare	2	0.1%
738	Järnbruks-, metallverks-, smides- och gjuteriarbete: manuellt arbete	13	0.4%
742	Verkstads- och byggnadsmetallarbete: företagare med mindre företag	3	0.1%
746	Verkstads- och byggnadsmetallarbete: förman/arbetsledare	5	0.1%
748	Verkstads- och byggnadsmetallarbete: manuellt arbete	76	2.3%
752	Elektroarbete: företagare med mindre företag	1	0.0%
756	Elektroarbete: förman/arbetsledare	2	0.1%
758	Elektroarbete: manuellt arbete	26	0.8%
762	Träarbete: företagare med mindre företag	3	0.1%
766	Träarbete: förman/arbetsledare	1	0.0%
768	Träarbete: manuellt arbete	35	1.0%
772	Målnings- och lackeringsarbete: företagare med mindre företag	2	0.1%
776	Målnings- och lackeringsarbete: förman/arbetsledare	2	0.1%
778	Målnings- och lackeringsarbete: manuellt arbete	15	0.4%
782	Mureri- och betongarbete: företagare med mindre företag	4	0.1%
788	Mureri- och betongarbete: manuellt arbete	29	0.9%
802	Livsmedelsarbete: företagare med mindre företag	2	0.1%
806	Livsmedelsarbete: förman/arbetsledare	1	0.0%
808	Livsmedelsarbete: manuellt arbete	27	0.8%
816	Kemiskt och cellulosatekniskt arbete: förman/arbetsledare	1	0.0%
818	Kemiskt och cellulosatekniskt arbete: manuellt arbete	7	0.2%
822	Övrigt tillverkningsarbete: företagare med mindre företag	3	0.1%
826	Övrigt tillverkningsarbete: förman/arbetsledare	10	0.3%
828	Övrigt tillverkningsarbete: manuellt arbete	26	0.8%

yrke: F.134 Yrke Valundersökningarnas kodschema

Värde	Etikett	Fall	Procentandel
836	Grov- och diversearbete: förman/arbetsledare	3	0.1%
838	Grov- och diversearbete: manuellt arbete	30	0.9%
842	Maskin- och motorskötsel: företagare med mindre företag	5	0.1%
846	Maskin- och motorskötsel: förman/arbetsledare	11	0.3%
848	Maskin- och motorskötsel: manuellt arbete	101	3.0%
858	Finmekaniskt arbete: manuellt arbete	6	0.2%
862	Grafiskt arbete: företagare med mindre företag	2	0.1%
866	Grafiskt arbete: förman/arbetsledare	8	0.2%
868	Grafiskt arbete: manuellt arbete	16	0.5%
876	Paketerings- och emballagearbete samt stuveri-, lager- och förrädsarbete: förman/arbetsledare	7	0.2%
878	Paketerings- och emballagearbete samt stuveri-, lager- och förrädsarbete: manuellt arbete	35	1.0%
916	Civilt bevaknings- och skyddsarbete: förman/arbetsledare	2	0.1%
917	Civilt bevaknings- och skyddsarbete: brandman	8	0.2%
918	Civilt bevaknings- och skyddsarbete: övrig bevakningspersonal	3	0.1%
922	Husligt arbete, portierarbete: företagare med mindre företag	3	0.1%
926	Husligt arbete, portierarbete: förman/arbetsledare	6	0.2%
927	Husligt arbete, portierarbete: portier, trafik/flygvärdinna, barnsköterska	16	0.5%
928	Husligt arbete, portierarbete: (manuellt) biträdesarbete	77	2.3%
936	Fastighetsskötsel, städning: förman/arbetsledare	1	0.0%
938	Fastighetsskötsel, städning: (manuellt) servicearbete	60	1.8%
942	Övrigt servicearbete: företagare med mindre företag	3	0.1%
945		2	0.1%
946	Övrigt servicearbete: förman/arbetsledare; även sportledare	1	0.0%
947	Övrigt servicearbete: fotograf	12	0.4%
948	Övrigt (manuellt) servicearbete	26	0.8%
955	Polismän, tullbevakningspersonal, vaktkonstaplar: kvalificerat polisbefälsarbete	7	0.2%
956	Polismän, tullbevakningspersonal, vaktkonstaplar: övrigt polisbefäl och tullbevakningsbefäl; arbetsledare/förman vid fängvårdsanstalt	6	0.2%
957	Polismän, tullbevakningspersonal, vaktkonstaplar: poliskonstapel, tulluppsyningsman, vaktkonstapel vid fängvårdsanstalt	1	0.0%
958	Polismän, tullbevakningspersonal, vaktkonstaplar: Vaktpersonal i allmän tjänst som inte är polismän, vaktkonstaplar eller tulltjänstemän	1	0.0%
966	Hemsysstrar m fl (endast i allmän tjänst): föreståndare	3	0.1%
967	Hemsysstrar m fl (endast i allmän tjänst): hemsysstrar, barnsköterska vid daghem/barnhem (utbildad)	9	0.3%
968	Hemsysstrar m fl (endast i allmän tjänst): hemsysstrar, åldringsvårdarinna	77	2.3%
976	Serveringsarbete: förman/arbetsledare	2	0.1%
978	Serveringsarbete: annan serveringspersonal, även barbiträde	11	0.3%
985	Militärt arbete: övriga officerare	11	0.3%
986	Militärt arbete: underofficerare (kompaniofficerare)	2	0.1%

# yrke: F.134 Yrke Valundersökningarnas kodschema			
Värde	Etikett	Fall	Procentandel
988	Militärt arbete: övrig militär personal	1	0.0%
994	Individer med obefintlig eller oklassificerbar yrkesbeteckning: mindre företagare (ospecificerad inriktning, färre än 10 anställda)	58	1.7%
995	Individer med obefintlig eller oklassificerbar yrkesbeteckning: hemarbetande	4	0.1%
996	Individer med obefintlig eller oklassificerbar yrkesbeteckning: studerande	28	0.8%
997	Individer med obefintlig eller oklassificerbar yrkesbeteckning: oklassificerbar uppgift om yrke/sysselsättning	51	1.5%
998		248	7.4%
999	Uppgift saknas	204	
<i>Varning: Dessa siffror visar att antalet fall finns i datafilen. De kan inte tolkas som sammanfattande statistik.</i>			
Information	[Typ: diskret] [Format: numeric] [Spann: 11- 999] [Missing: */0]		
Statistik [Ej vikt./ Vikt.]	[Valid: 3342 /-] [Ej valid: 204 /-] [Medelvärde: 458.123 /-] [StdAv: 386.884 /-]		

# f135: F.135 Hur nöjd med arbetet			
Frågetext	Hur nöjd är/var Du med Ditt arbete?		
Anmärkningar	F.93 i Riks-1, ej ställd i Riks-2		
Värde	Etikett	Fall	Procentandel
1	Helt nöjd	234	15.4%
2	Mycket nöjd	449	29.6%
3	Ganska nöjd	538	35.4%
4	Varken nöjd eller missnöjd	161	10.6%
5	Ganska missnöjd	84	5.5%
6	Mycket missnöjd	24	1.6%
7	Helt missnöjd	18	1.2%
8	Vet ej	10	0.7%
96	Frågan ej ställd i Riks-2	1842	
99	Uppgift saknas	186	
<i>Varning: Dessa siffror visar att antalet fall finns i datafilen. De kan inte tolkas som sammanfattande statistik.</i>			
Information	[Typ: diskret] [Format: numeric] [Spann: 1- 8] [Missing: *]		
Statistik [Ej vikt./ Vikt.]	[Valid: 1518 /-] [Ej valid: 2028 /-]		

# f136: F.136 Nuvarande eller tidigare yrkesgrupp			
Frågetext	Vilken av de här yrkesgrupperna hör/hörde Du till?		
Anmärkningar	F.92 i Riks-1 och Riks-2		
Värde	Etikett	Fall	Procentandel
1	Tjänsteman	821	28.2%
2	Tjänsteman med arbetsledande funktion	391	13.4%
3	Tjänste med företagsledande funktion	81	2.8%
4	Arbetare	1194	41.0%
5	Arbetare med arbetsledande funktion	161	5.5%
6	Egenanställd arbetare	26	0.9%

# f136: F.136 Nuvarande eller tidigare yrkesgrupp			
Värde	Etikett	Fall	Procentandel
7	Jordbrukare: ingen anställd	38	1.3%
8	Jordbrukare: en eller fler anställda	6	0.2%
9	Företagare: ingen anställda	87	3.0%
10	Företagare: 1-9 anställda	75	2.6%
11	Företagare: 10 eller fler anställda	35	1.2%
98	Flera svar markerade	128	
99	Uppgift saknas	503	
<i>Varning: Dessa siffror visar att antalet fall finns i datafilen. De kan inte tolkas som sammanfattande statistik.</i>			
Information	[Typ: diskret] [Format: numeric] [Spann: 1- 11] [Missing: *]		
Statistik [Ej vikt./ Vikt.]	[Valid: 2915 /-] [Ej valid: 631 /-]		

# f136a: F.136A Nuvarande eller tidigare yrkesgrupp: Tjänsteman			
Frågetext	Vilken av de här yrkesgrupperna hör/hörde Du till? - Tjänsteman		
Anmärkningar	F.92 i Riks-1 och Riks-2		
Värde	Etikett	Fall	Procentandel
0	Ej markerat	2155	70.8%
1	Tjänsteman	888	29.2%
99	Uppgift saknas på hela frågan	503	
<i>Varning: Dessa siffror visar att antalet fall finns i datafilen. De kan inte tolkas som sammanfattande statistik.</i>			
Information	[Typ: diskret] [Format: numeric] [Spann: 0- 1] [Missing: */99]		
Statistik [Ej vikt./ Vikt.]	[Valid: 3043 /-] [Ej valid: 503 /-]		

# f136b: F.136B Nuvarande eller tidigare yrkesgrupp: Tjänsteman med arbetsledande funktion			
Frågetext	Vilken av de här yrkesgrupperna hör/hörde Du till? - Tjänsteman med arbetsledande funktion		
Anmärkningar	F.92 i Riks-1 och Riks-2		
Värde	Etikett	Fall	Procentandel
0	Ej markerat	2632	86.5%
1	Tjänsteman med arbetsledande funktion	411	13.5%
99	Uppgift saknas på hela frågan	503	
<i>Varning: Dessa siffror visar att antalet fall finns i datafilen. De kan inte tolkas som sammanfattande statistik.</i>			
Information	[Typ: diskret] [Format: numeric] [Spann: 0- 1] [Missing: */99]		
Statistik [Ej vikt./ Vikt.]	[Valid: 3043 /-] [Ej valid: 503 /-]		

# f136c: F.136C Nuvarande eller tidigare yrkesgrupp: Tjänsteman med företagsledande funktion			
Frågetext	Vilken av de här yrkesgrupperna hör/hörde Du till? - Tjänsteman med företagsledande funktion		
Anmärkningar	F.92 i Riks-1 och Riks-2		
Värde	Etikett	Fall	Procentandel
0	Ej markerat	2951	97.0%
1	Tjänsteman med företagsledande funktion	92	3.0%
99	Uppgift saknas på hela frågan	503	
<i>Varning: Dessa siffror visar att antalet fall finns i datafilen. De kan inte tolkas som sammanfattande statistik.</i>			
Information	[Typ: diskret] [Format: numeric] [Spann: 0- 1] [Missing: */99]		

# f136c: F.136C Nuvarande eller tidigare yrkesgrupp: Tjänsteman med företagsledande funktion	
Statistik [Ej vikt./ Vikt.]	[Valid: 3043 /-] [Ej valid: 503 /-]

# f136d: F.136D Nuvarande eller tidigare yrkesgrupp: Arbetare			
Frågetext	Vilken av de här yrkesgrupperna hör/hörde Du till? - Arbetare		
Anmärkning	F.92 i Riks-1 och Riks-2		
Värde	Etikett	Fall	Procentandel
0	Ej markerat	1768	58.1%
1	Arbetare	1275	41.9%
99	Uppgift saknas på hela frågan	503	
<i>Varning: Dessa siffror visar att antalet fall finns i datafilen. De kan inte tolkas som sammanfattande statistik.</i>			
Information	[Typ: diskret] [Format: numeric] [Spann: 0- 1] [Missing: */99]		
Statistik [Ej vikt./ Vikt.]	[Valid: 3043 /-] [Ej valid: 503 /-]		

# f136e: F.136E Nuvarande eller tidigare yrkesgrupp: Arbetare med arbetsledande funktion			
Frågetext	Vilken av de här yrkesgrupperna hör/hörde Du till? - Arbetare med arbetsledande funktion		
Anmärkning	F.92 i Riks-1 och Riks-2		
Värde	Etikett	Fall	Procentandel
0	Ej markerat	2867	94.2%
1	Arbetare med arbetsledande funktion	176	5.8%
99	Uppgift saknas på hela frågan	503	
<i>Varning: Dessa siffror visar att antalet fall finns i datafilen. De kan inte tolkas som sammanfattande statistik.</i>			
Information	[Typ: diskret] [Format: numeric] [Spann: 0- 1] [Missing: */99]		
Statistik [Ej vikt./ Vikt.]	[Valid: 3043 /-] [Ej valid: 503 /-]		

# f136f: F.136F Nuvarande eller tidigare yrkesgrupp: Egenanställd arbetare			
Frågetext	Vilken av de här yrkesgrupperna hör/hörde Du till? - Egenanställd arbetare		
Anmärkning	F.92 i Riks-1 och Riks-2		
Värde	Etikett	Fall	Procentandel
0	Ej markerat	2996	98.5%
1	Egenanställd arbetare	47	1.5%
99	Uppgift saknas på hela frågan	503	
<i>Varning: Dessa siffror visar att antalet fall finns i datafilen. De kan inte tolkas som sammanfattande statistik.</i>			
Information	[Typ: diskret] [Format: numeric] [Spann: 0- 1] [Missing: */99]		
Statistik [Ej vikt./ Vikt.]	[Valid: 3043 /-] [Ej valid: 503 /-]		

# f136g: F.136G Nuvarande eller tidigare yrkesgrupp: Jordbrukare, ingen anställd			
Frågetext	Vilken av de här yrkesgrupperna hör/hörde Du till? - Jordbrukare: ingen anställd		
Anmärkning	F.92 i Riks-1 och Riks-2		
Värde	Etikett	Fall	Procentandel
0	Jordbrukare, ingen anställd	2968	97.5%
1	Markerat	75	2.5%
99	Uppgift saknas på hela frågan	503	

# f136g: F.136G Nuvarande eller tidigare yrkesgrupp: Jordbrukare, ingen anställd	
<i>Varning: Dessa siffror visar att antalet fall finns i datafilen. De kan inte tolkas som sammanfattande statistik.</i>	
Information	[Typ: diskret] [Format: numeric] [Spann: 0- 1] [Missing: */99]
Statistik [Ej vikt./ Vikt.]	[Valid: 3043 /-] [Ej valid: 503 /-]

# f136h: F.136H Nuvarande eller tidigare yrkesgrupp: Jordbrukare, en eller flera anställda			
Frågetext	Vilken av de här yrkesgrupperna hör/hörde Du till? - Jordbrukare: en eller flera anställda		
Anmärkningar	F.92 i Riks-1 och Riks-2		
Värde	Etikett	Fall	Procentandel
0	Ej markerat	3034	99.7%
1	Jordbrukare, en eller flera anställda	9	0.3%
99	Uppgift saknas på hela frågan	503	
<i>Varning: Dessa siffror visar att antalet fall finns i datafilen. De kan inte tolkas som sammanfattande statistik.</i>			
Information	[Typ: diskret] [Format: numeric] [Spann: 0- 1] [Missing: */99]		
Statistik [Ej vikt./ Vikt.]	[Valid: 3043 /-] [Ej valid: 503 /-]		

# f136i: F.136I Nuvarande eller tidigare yrkesgrupp: Företagare, ingen anställd			
Frågetext	Vilken av de här yrkesgrupperna hör/hörde Du till? - Företagare: ingen anställd		
Anmärkningar	F.92 i Riks-1 och Riks-2		
Värde	Etikett	Fall	Procentandel
0	Ej markerat	2909	95.6%
1	Företagare, ingen anställd	134	4.4%
99	Uppgift saknas på hela frågan	503	
<i>Varning: Dessa siffror visar att antalet fall finns i datafilen. De kan inte tolkas som sammanfattande statistik.</i>			
Information	[Typ: diskret] [Format: numeric] [Spann: 0- 1] [Missing: */99]		
Statistik [Ej vikt./ Vikt.]	[Valid: 3043 /-] [Ej valid: 503 /-]		

# f136j: F.136J Nuvarande eller tidigare yrkesgrupp: Företagare, 1-9 anställda			
Frågetext	Vilken av de här yrkesgrupperna hör/hörde Du till? - Företagare: 1-9 anställda		
Anmärkningar	F.92 i Riks-1 och Riks-2		
Värde	Etikett	Fall	Procentandel
0	Ej markerat	2949	96.9%
1	Företagare, 1-9 anställda	94	3.1%
99	Uppgift saknas på hela frågan	503	
<i>Varning: Dessa siffror visar att antalet fall finns i datafilen. De kan inte tolkas som sammanfattande statistik.</i>			
Information	[Typ: diskret] [Format: numeric] [Spann: 0- 1] [Missing: */99]		
Statistik [Ej vikt./ Vikt.]	[Valid: 3043 /-] [Ej valid: 503 /-]		

# f136k: F.136K Nuvarande eller tidigare yrkesgrupp: Företagare, 10 eller fler anställda			
Frågetext	Vilken av de här yrkesgrupperna hör/hörde Du till? - Företagare: 10 eller fler anställda		
Anmärkningar	F.92 i Riks-1 och Riks-2		
Värde	Etikett	Fall	Procentandel
0	Ej markerat	2994	98.4%
1	Företagare, 10 eller fler anställda	49	1.6%
99	Uppgift saknas på hela frågan	503	
<i>Varning: Dessa siffror visar att antalet fall finns i datafilen. De kan inte tolkas som sammanfattande statistik.</i>			
Information	[Typ: diskret] [Format: numeric] [Spann: 0- 1] [Missing: */99]		
Statistik [Ej vikt./ Vikt.]	[Valid: 3043 /-] [Ej valid: 503 /-]		

# f137a: F.137A Anställd: Fast anställning			
Frågetext	Du som för närvarande är anställd: Har Du fast anställning (tillsvidareanställning)?		
Anmärkningar	F.94 i Riks-1, F.93 i Riks-2		
Värde	Etikett	Fall	Procentandel
1	Ja	1763	90.6%
2	Nej	183	9.4%
0	Uppgift saknas på delfrågan	847	
99	Uppgift saknas på hela frågan	753	
<i>Varning: Dessa siffror visar att antalet fall finns i datafilen. De kan inte tolkas som sammanfattande statistik.</i>			
Information	[Typ: diskret] [Format: numeric] [Spann: 1- 2] [Missing: */0/99]		
Statistik [Ej vikt./ Vikt.]	[Valid: 1946 /-] [Ej valid: 1600 /-]		

# f137b: F.137B Anställd: Eget företag vid sidan om anställning			
Frågetext	Du som för närvarande är anställd: Har Du eget företag vid sidan om Din anställning?		
Anmärkningar	F.94 i Riks-1, F.93 i Riks-2		
Värde	Etikett	Fall	Procentandel
1	Ja	121	9.1%
2	Nej	1216	90.9%
0	Uppgift saknas på delfrågan	1456	
99	Uppgift saknas på hela frågan	753	
<i>Varning: Dessa siffror visar att antalet fall finns i datafilen. De kan inte tolkas som sammanfattande statistik.</i>			
Information	[Typ: diskret] [Format: numeric] [Spann: 1- 2] [Missing: */0/99]		
Statistik [Ej vikt./ Vikt.]	[Valid: 1337 /-] [Ej valid: 2209 /-]		

# f137c: F.137C Anställd: Arbetar regelbundet vid sidan om ordinarie anställning			
Frågetext	Du som för närvarande är anställd: Arbetar Du regelbundet med någonting annat vid sidan om Din ordinarie anställning?		
Anmärkningar	F.94 i Riks-1, F.93 i Riks-2		
Värde	Etikett	Fall	Procentandel
1	Ja	163	12.1%
2	Nej	1183	87.9%
0	Uppgift saknas på delfrågan	1447	

# f137c: F.137C Anställd: Arbetar regelbundet vid sidan om ordinarie anställning			
Värde	Etikett	Fall	Procentandel
99	Uppgift saknas på hela frågan	753	
<i>Varning: Dessa siffror visar att antalet fall finns i datafilen. De kan inte tolkas som sammanfattande statistik.</i>			
Information	[Typ: diskret] [Format: numeric] [Spann: 1- 2] [Missing: */0/99]		
Statistik [Ej vikt./ Vikt.]	[Valid: 1346 /-] [Ej valid: 2200 /-]		

# f137d: F.137D Ej anställd			
Frågetext	Du som för närvarande är anställd: Är ej anställd		
Anmärkningar	F.94 i Riks-1, F.93 i Riks-2		
Värde	Etikett	Fall	Procentandel
0	Ej markerat	1906	68.2%
1	Ej anställd	887	31.8%
99	Uppgift saknas på hela frågan	753	
<i>Varning: Dessa siffror visar att antalet fall finns i datafilen. De kan inte tolkas som sammanfattande statistik.</i>			
Information	[Typ: diskret] [Format: numeric] [Spann: 0- 1] [Missing: */99]		
Statistik [Ej vikt./ Vikt.]	[Valid: 2793 /-] [Ej valid: 753 /-]		

# f138: F.138 Anställningsomfattning			
Frågetext	Arbetar/arbetade Du hel- eller deltid?		
Anmärkningar	F.90 i Riks-1, F.94 i Riks-2		
Värde	Etikett	Fall	Procentandel
1	Heltid	2346	79.4%
2	Deltid, minst 15 timmar/vecka	536	18.1%
3	Deltid mindre än 15 timmar/vecka	73	2.5%
99	Uppgift saknas	591	
<i>Varning: Dessa siffror visar att antalet fall finns i datafilen. De kan inte tolkas som sammanfattande statistik.</i>			
Information	[Typ: diskret] [Format: numeric] [Spann: 1- 3] [Missing: */99]		
Statistik [Ej vikt./ Vikt.]	[Valid: 2955 /-] [Ej valid: 591 /-]		

# f139: F.139 Anställningssektor			
Frågetext	Arbetar/arbetade Du i statlig, kommunal, landstingskommunal eller privat tjänst?		
Anmärkningar	F.91 i Riks-1, F.95 i Riks-2		
Värde	Etikett	Fall	Procentandel
1	Statlig	344	11.7%
2	Kommunal	646	22.0%
3	Landstingskommunal	205	7.0%
4	Privat	1740	59.3%
99	Uppgift saknas	611	
<i>Varning: Dessa siffror visar att antalet fall finns i datafilen. De kan inte tolkas som sammanfattande statistik.</i>			
Information	[Typ: diskret] [Format: numeric] [Spann: 1- 4] [Missing: */99]		
Statistik [Ej vikt./ Vikt.]	[Valid: 2935 /-] [Ej valid: 611 /-]		

# f140: F.140 Fackföreningsmedlemskap			
Frågetext	Är Du medlem i någon fackförening?		
Anmärkning	F.96 i Riks-1 och Riks-2		
Värde	Etikett	Fall	Procentandel
1	LO	790	23.8%
2	TCO	468	14.1%
3	SACO	216	6.5%
4	Annan facklig organisation	400	12.1%
5	Nej	1323	39.9%
6	Namngivet förbund men ej kryssat	118	3.6%
99	Uppgift saknas	231	
<i>Varning: Dessa siffror visar att antalet fall finns i datafilen. De kan inte tolkas som sammanfattande statistik.</i>			
Information	[Typ: diskret] [Format: numeric] [Spann: 1- 6] [Missing: */99]		
Statistik [Ej vikt./ Vikt.]	[Valid: 3315 /-] [Ej valid: 231 /-]		

# förbund: Namngivet fackförbund			
	Namngivet fackförbund		
Anmärkning	F.96 i Riks-1 och Riks-2		
Värde	Etikett	Fall	Procentandel
100	LO utan uppgift om förbund (även FCO)	136	6.8%
101	Industrifacket (Industriarbetarförbundet, fabriksarbetarförbundet, beklädnadsarbetarförbundet)	25	1.3%
103	Byggnadsarbetarförbundet	43	2.2%
104	Elektrikerförbundet (SEF) (tidigare Fabriksarbetareförbundet)	13	0.7%
106	Fastighetsanställdas förbund	14	0.7%
107	Försäkringsanställdas förbund (FF)	4	0.2%
108	Grafiska fackförbundet (GF)	14	0.7%
109	Handelsanställdas förbund	66	3.3%
110	Hotell- och restauranganställdas förbund	11	0.6%
111	Kommunalarbetarförbundet (SKAF)	227	11.4%
112	Lantarbetarförbundet	8	0.4%
113	Livsmedelsarbetareförbundet (SLF)	29	1.5%
114	Metallindustriarbetarförbundet (Gruvindustriarbetarförbundet)	137	6.9%
116	Målareförbundet	11	0.6%
117	Pappersindustriarbetarförbundet	14	0.7%
118	Skogs- och träfacket (Skogsarbetarförbundet, Träindustriarbetarförbundet)	24	1.2%
119	Skorstensfejeriarbetareförbundet	1	0.1%
120	Fackarbetarförbundet för service och kommunikation (SEKO) (Statsanställda, sjöfolksförbundet ..)	58	2.9%
121	Transportarbetareförbundet	32	1.6%
200	TCO, utan uppgift om organisation	86	4.3%
201	Sveriges arbetsledarförbund (SALF)	30	1.5%
202	Finansförbundet (Bankmannaförbundet)	10	0.5%
203	Farmaciaförbundet (Apotekstjänstemannaförbundet)	1	0.1%

forbund: Namngivet fackförbund

Värde	Etikett	Fall	Procentandel
206	Försvarets civila tjänstemannaförbund (FCTF)	3	0.2%
207	Försäkringstjänstemannaförbundet (FTF)	7	0.4%
208	Handelstjänstemannaförbundet (HTF)	30	1.5%
209	Vårdförbundet (SHSTF) (Svenska hälso- och sjukvårdens tjänstemannaförbund)	28	1.4%
210	Svenska industri-tjänstemannaförbundet (SIF)	136	6.8%
211	Svenska journalistförbundet (SJF)	5	0.3%
212	Sveriges kommunaltjänstemannaförbund (SKTF)	63	3.2%
213	Läraryrket (SL) (Fackläraryrket)	69	3.5%
214	Svenska polisförbundet (SPF)	5	0.3%
215	Skogs- och lantbrukstjänstemannaförbundet (SLF)	2	0.1%
216	Statstjänstemannaförbundet (ST) (Posttjänstemännens förening)	28	1.4%
217	Svenska teaterförbundet (TF)	4	0.2%
218	Tull och kust	1	0.1%
221	Officerarnas riksförbund (Plutonofficersförbundet, Kompaniofficersförbundet)	3	0.2%
300	Saco, utan uppgift om organisation	52	2.6%
301	Akademiker inom biologisk produktion, konsumtion samt miljöplanering (Agrifack)	2	0.1%
302	Arkitektförbundet (AF)	3	0.2%
303	Civilekonomerna	2	0.1%
304	Akademiker inom dokumentation, information och kultur (DIK)	8	0.4%
305	Ingenjörförbundet (TLI)	1	0.1%
306	Jurist- och samhällsvetarförbundet (JUSEK)	13	0.7%
307	Legitimerade sjukgymnasters riksförbund (LSR)	7	0.4%
308	Lärarnas riksförbund (LR)	36	1.8%
309	Sveriges reservofficersförbund (SROT) (Reservofficerarnas centralorganisation)	4	0.2%
310	SACO:s tjänstemannaförbund(SRAT) (SACO:s allmänna akademikerförbund, SR:s allmänna tjänstemannaförbund)	4	0.2%
311	Sveriges skolläraförbund	1	0.1%
312	Svenska kyrkans personalförbund/Svenska prästförbundet (Kyrkans akademikerförbund, Svenska kyrkans personalförbund)	2	0.1%
313	Sveriges civilingenjörförbund (CF)	32	1.6%
314	Sveriges farmaceutförbund	5	0.3%
316	Sveriges järnvägars tjänstemannaförbund (SJTF)	1	0.1%
317	Sveriges läkarförbund (SL)	11	0.6%
318	Sveriges naturvetareförbund (SN)	3	0.2%
319	Sveriges psykologförbund	2	0.1%
320	Sveriges socionomers riksförbund (SSR)	17	0.9%
321	Sveriges tandläkareförbund (STL)	2	0.1%
322	Sveriges universitetsläraryrket (SULF) (Sveriges universitets- och högskoleamanuensers förbund, Sveriges universitetsläraryrket)	3	0.2%
323	Sveriges veterinärförbund (SVF)	1	0.1%

# forbund: Namngivet fackförbund			
Värde	Etikett	Fall	Procentandel
324	Förbundet Sveriges arbetsterapeuter (FSA)	5	0.3%
777	Annan icke-facklig organisation	393	19.8%
995	Ej tillämplig	1323	
998	Okodbart	10	
999	Uppgift saknas	225	
<i>Varning: Dessa siffror visar att antalet fall finns i datafilen. De kan inte tolkas som sammanfattande statistik.</i>			
Information	[Typ: diskret] [Format: numeric] [Spann: 100- 777] [Missing: */0]		
Statistik [Ej vikt./ Vikt.]	[Valid: 1988 /-] [Ej valid: 1558 /-] [Medelvärde: 288.937 /-] [StdAv: 250.619 /-]		

# f141a: F.141A Hur viktigt i ett arbete: Anställningstrygghet			
Frågetext	Ange hur viktigt Du själv anser att var och en av följande saker är i ett arbete - Anställningstrygghet		
Anmärkningar	F.95 i Riks-1, ej ställd i Riks-2		
Värde	Etikett	Fall	Procentandel
1	Mycket viktigt	891	56.0%
2	Ganska viktigt	568	35.7%
3	Varken viktigt eller oviktigt	84	5.3%
4	Inte särskilt viktigt	26	1.6%
5	Inte alls viktigt	12	0.8%
6	Vet ej	11	0.7%
0	Uppgift saknas på delfrågan	25	
96	Frågan ej ställd i Riks-2	1842	
99	Uppgift saknas på hela frågan	87	
<i>Varning: Dessa siffror visar att antalet fall finns i datafilen. De kan inte tolkas som sammanfattande statistik.</i>			
Information	[Typ: diskret] [Format: numeric] [Spann: 1- 6] [Missing: */0]		
Statistik [Ej vikt./ Vikt.]	[Valid: 1592 /-] [Ej valid: 1954 /-]		

# f141b: F.141B Hur viktigt i ett arbete: Hög inkomst			
Frågetext	Ange hur viktigt Du själv anser att var och en av följande saker är i ett arbete - Hög inkomst		
Anmärkningar	F.95 i Riks-1, ej ställd i Riks-2		
Värde	Etikett	Fall	Procentandel
1	Mycket viktigt	302	19.0%
2	Ganska viktigt	958	60.3%
3	Varken viktigt eller oviktigt	276	17.4%
4	Inte särskilt viktigt	40	2.5%
5	Inte alls viktigt	7	0.4%
6	Vet ej	5	0.3%
0	Uppgift saknas på delfrågan	29	
96	Frågan ej ställd i Riks-2	1842	
99	Uppgift saknas på hela frågan	87	
<i>Varning: Dessa siffror visar att antalet fall finns i datafilen. De kan inte tolkas som sammanfattande statistik.</i>			
Information	[Typ: diskret] [Format: numeric] [Spann: 1- 6] [Missing: */0]		
Statistik [Ej vikt./ Vikt.]	[Valid: 1588 /-] [Ej valid: 1958 /-]		

# f141c: F.141C Hur viktigt i ett arbete: Goda karriärmöjligheter			
Frågetext	Ange hur viktigt Du själv anser att var och en av följande saker är i ett arbete - Goda karriärmöjligheter		
Anmärkningar	F.95 i Riks-1, ej ställd i Riks-2		
Värde	Etikett	Fall	Procentandel
1	Mycket viktigt	206	13.1%
2	Ganska viktigt	676	42.9%
3	Varken viktigt eller oviktigt	517	32.8%
4	Inte särskilt viktigt	125	7.9%
5	Inte alls viktigt	34	2.2%
6	Vet ej	17	1.1%
0	Uppgift saknas på delfrågan	42	
96	Frågan ej ställd i Riks-2	1842	
99	Uppgift saknas på hela frågan	87	
<i>Varning: Dessa siffror visar att antalet fall finns i datafilen. De kan inte tolkas som sammanfattande statistik.</i>			
Information	[Typ: diskret] [Format: numeric] [Spann: 1- 6] [Missing: */0]		
Statistik [Ej vikt./ Vikt.]	[Valid: 1575 /-] [Ej valid: 1971 /-]		

# f141d: F.141D Hur viktigt i ett arbete: Arbeta självständigt			
Frågetext	Ange hur viktigt Du själv anser att var och en av följande saker är i ett arbete - Ett arbete där man får arbeta självständigt		
Anmärkningar	F.95 i Riks-1, ej ställd i Riks-2		
Värde	Etikett	Fall	Procentandel
1	Mycket viktigt	538	33.9%
2	Ganska viktigt	844	53.2%
3	Varken viktigt eller oviktigt	151	9.5%
4	Inte särskilt viktigt	37	2.3%
5	Inte alls viktigt	8	0.5%
6	Vet ej	9	0.6%
0	Uppgift saknas på delfrågan	30	
96	Frågan ej ställd i Riks-2	1842	
99	Uppgift saknas på hela frågan	87	
<i>Varning: Dessa siffror visar att antalet fall finns i datafilen. De kan inte tolkas som sammanfattande statistik.</i>			
Information	[Typ: diskret] [Format: numeric] [Spann: 1- 6] [Missing: */0]		
Statistik [Ej vikt./ Vikt.]	[Valid: 1587 /-] [Ej valid: 1959 /-]		

# f141e: F.141E Hur viktigt i ett arbete: Styra sina arbetstider			
Frågetext	Ange hur viktigt Du själv anser att var och en av följande saker är i ett arbete - Ett arbete där man kan styra sina arbetstider		
Anmärkningar	F.95 i Riks-1, ej ställd i Riks-2		
Värde	Etikett	Fall	Procentandel
1	Mycket viktigt	292	18.6%
2	Ganska viktigt	742	47.1%
3	Varken viktigt eller oviktigt	414	26.3%
4	Inte särskilt viktigt	83	5.3%
5	Inte alls viktigt	30	1.9%

# f141e: F.141E Hur viktigt i ett arbete: Styra sina arbetstider			
Värde	Etikett	Fall	Procentandel
6	Vet ej	13	0.8%
0	Uppgift saknas på delfrågan	43	
96	Frågan ej ställd i Riks-2	1842	
99	Uppgift saknas på hela frågan	87	
<i>Varning: Dessa siffror visar att antalet fall finns i datafilen. De kan inte tolkas som sammanfattande statistik.</i>			
Information	[Typ: diskret] [Format: numeric] [Spann: 1- 6] [Missing: */0]		
Statistik [Ej vikt./ Vikt.]	[Valid: 1574 /-] [Ej valid: 1972 /-]		

# f141f: F.141F Hur viktigt i ett arbete: God gemenskap med arbetskamrater			
Frågetext	Ange hur viktigt Du själv anser att var och en av följande saker är i ett arbete - God gemenskap med arbetskamrater		
Anmärkningar	F.95 i Riks-1, ej ställd i Riks-2		
Värde	Etikett	Fall	Procentandel
1	Mycket viktigt	1002	62.8%
2	Ganska viktigt	522	32.7%
3	Varken viktigt eller oviktigt	51	3.2%
4	Inte särskilt viktigt	7	0.4%
5	Inte alls viktigt	8	0.5%
6	Vet ej	5	0.3%
0	Uppgift saknas på delfrågan	22	
96	Frågan ej ställd i Riks-2	1842	
99	Uppgift saknas på hela frågan	87	
<i>Varning: Dessa siffror visar att antalet fall finns i datafilen. De kan inte tolkas som sammanfattande statistik.</i>			
Information	[Typ: diskret] [Format: numeric] [Spann: 1- 6] [Missing: */0]		
Statistik [Ej vikt./ Vikt.]	[Valid: 1595 /-] [Ej valid: 1951 /-]		

# f141g: F.141G Hur viktigt i ett arbete: Högt anseende bland andra människor			
Frågetext	Ange hur viktigt Du själv anser att var och en av följande saker är i ett arbete - Ett arbete som har högt anseende bland andra människor		
Anmärkningar	F.95 i Riks-1, ej ställd i Riks-2		
Värde	Etikett	Fall	Procentandel
1	Mycket viktigt	108	6.9%
2	Ganska viktigt	277	17.6%
3	Varken viktigt eller oviktigt	688	43.7%
4	Inte särskilt viktigt	297	18.9%
5	Inte alls viktigt	189	12.0%
6	Vet ej	14	0.9%
0	Uppgift saknas på delfrågan	44	
96	Frågan ej ställd i Riks-2	1842	
99	Uppgift saknas på hela frågan	87	
<i>Varning: Dessa siffror visar att antalet fall finns i datafilen. De kan inte tolkas som sammanfattande statistik.</i>			
Information	[Typ: diskret] [Format: numeric] [Spann: 1- 6] [Missing: */0]		
Statistik [Ej vikt./ Vikt.]	[Valid: 1573 /-] [Ej valid: 1973 /-]		

# f141h: F.141H Hur viktigt i ett arbete: Nyttigt för samhället			
Frågetext	Ange hur viktigt Du själv anser att var och en av följande saker är i ett arbete - Ett arbete som är nyttigt för samhället		
Anmärkningar	F.95 i Riks-1, ej ställd i Riks-2		
Värde	Etikett	Fall	Procentandel
1	Mycket viktigt	219	13.9%
2	Ganska viktigt	583	37.0%
3	Varken viktigt eller oviktigt	544	34.5%
4	Inte särskilt viktigt	148	9.4%
5	Inte alls viktigt	60	3.8%
6	Vet ej	23	1.5%
0	Uppgift saknas på delfrågan	40	
96	Frågan ej ställd i Riks-2	1842	
99	Uppgift saknas på hela frågan	87	
<i>Varning: Dessa siffror visar att antalet fall finns i datafilen. De kan inte tolkas som sammanfattande statistik.</i>			
Information	[Typ: diskret] [Format: numeric] [Spann: 1- 6] [Missing: */0]		
Statistik [Ej vikt./ Vikt.]	[Valid: 1577 /-] [Ej valid: 1969 /-]		

# f141i: F.141I Hur viktigt i ett arbete: Slipper bli smutsig			
Frågetext	Ange hur viktigt Du själv anser att var och en av följande saker är i ett arbete - Ett arbete där jag slipper bli smutsig		
Anmärkningar	F.95 i Riks-1, ej ställd i Riks-2		
Värde	Etikett	Fall	Procentandel
1	Mycket viktigt	49	3.1%
2	Ganska viktigt	118	7.5%
3	Varken viktigt eller oviktigt	522	33.2%
4	Inte särskilt viktigt	417	26.5%
5	Inte alls viktigt	445	28.3%
6	Vet ej	23	1.5%
0	Uppgift saknas på delfrågan	43	
96	Frågan ej ställd i Riks-2	1842	
99	Uppgift saknas på hela frågan	87	
<i>Varning: Dessa siffror visar att antalet fall finns i datafilen. De kan inte tolkas som sammanfattande statistik.</i>			
Information	[Typ: diskret] [Format: numeric] [Spann: 1- 6] [Missing: */0]		
Statistik [Ej vikt./ Vikt.]	[Valid: 1574 /-] [Ej valid: 1972 /-]		

# f141j: F.141J Hur viktigt i ett arbete: Möjlighet att jobba hemifrån			
Frågetext	Ange hur viktigt Du själv anser att var och en av följande saker är i ett arbete - Ett arbete där jag helt eller delvis kan jobba hemifrån		
Anmärkningar	F.95 i Riks-1, ej ställd i Riks-2		
Värde	Etikett	Fall	Procentandel
1	Mycket viktigt	46	2.9%
2	Ganska viktigt	169	10.8%
3	Varken viktigt eller oviktigt	526	33.6%
4	Inte särskilt viktigt	364	23.3%
5	Inte alls viktigt	382	24.4%

# f141j: F.141J Hur viktigt i ett arbete: Möjlighet att jobba hemifrån			
Värde	Etikett	Fall	Procentandel
6	Vet ej	77	4.9%
0	Uppgift saknas på delfrågan	53	
96	Frågan ej ställd i Riks-2	1842	
99	Uppgift saknas på hela frågan	87	
<i>Varning: Dessa siffror visar att antalet fall finns i datafilen. De kan inte tolkas som sammanfattande statistik.</i>			
Information	[Typ: diskret] [Format: numeric] [Spann: 1- 6] [Missing: */0]		
Statistik [Ej vikt./ Vikt.]	[Valid: 1564 /-] [Ej valid: 1982 /-]		

# f141k: F.141K Hur viktigt i ett arbete: Möjlighet att jobba med datorer och annan ny teknik			
Frågetext	Ange hur viktigt Du själv anser att var och en av följande saker är i ett arbete - Ett arbete där jag har möjlighet att jobba med datorer och annan ny teknik		
Anmärkningar	F.95 i Riks-1, ej ställd i Riks-2		
Värde	Etikett	Fall	Procentandel
1	Mycket viktigt	97	6.2%
2	Ganska viktigt	280	17.8%
3	Varken viktigt eller oviktigt	433	27.6%
4	Inte särskilt viktigt	256	16.3%
5	Inte alls viktigt	397	25.3%
6	Vet ej	107	6.8%
0	Uppgift saknas på delfrågan	47	
96	Frågan ej ställd i Riks-2	1842	
99	Uppgift saknas på hela frågan	87	
<i>Varning: Dessa siffror visar att antalet fall finns i datafilen. De kan inte tolkas som sammanfattande statistik.</i>			
Information	[Typ: diskret] [Format: numeric] [Spann: 1- 6] [Missing: */0]		
Statistik [Ej vikt./ Vikt.]	[Valid: 1570 /-] [Ej valid: 1976 /-]		

# f141l: F.141L Hur viktigt i ett arbete: Möjlighet att vidareutbilda sig			
Frågetext	Ange hur viktigt Du själv anser att var och en av följande saker är i ett arbete - Ett arbete där jag har möjlighet att vidareutbilda mig		
Anmärkningar	F.95 i Riks-1, ej ställd i Riks-2		
Värde	Etikett	Fall	Procentandel
1	Mycket viktigt	328	20.7%
2	Ganska viktigt	742	46.9%
3	Varken viktigt eller oviktigt	308	19.5%
4	Inte särskilt viktigt	80	5.1%
5	Inte alls viktigt	70	4.4%
6	Vet ej	54	3.4%
0	Uppgift saknas på delfrågan	35	
96	Frågan ej ställd i Riks-2	1842	
99	Uppgift saknas på hela frågan	87	
<i>Varning: Dessa siffror visar att antalet fall finns i datafilen. De kan inte tolkas som sammanfattande statistik.</i>			
Information	[Typ: diskret] [Format: numeric] [Spann: 1- 6] [Missing: */0]		
Statistik [Ej vikt./ Vikt.]	[Valid: 1582 /-] [Ej valid: 1964 /-]		

f141l: F.141L Hur viktigt i ett arbete: Möjlighet att vidareutbilda sig**# f142: F.142 Hushållets årsinkomst**

Frågetext	Var vänlig sätt ett kryss i den ruta som motsvarar den ungefärliga sammanlagda årsinkomsten för samtliga personer i Ditt hushåll före skatt (pension och studiemedel skall också räknas in i den ungefärliga årsinkomsten).		
Anmärkningar	F.97 i Riks-1 och Riks-2		
Värde	Etikett	Fall	Procentandel
1	100.000 eller mindre	273	8.4%
2	101.000-200.000	665	20.4%
3	201.000-300.000	756	23.2%
4	301.000-400.000	648	19.9%
5	401.000-500.000	452	13.9%
6	501.000-600.000	217	6.7%
7	601.000-700.000	123	3.8%
8	Mer än 700.000	128	3.9%
99	Uppgift saknas	284	
<i>Varning: Dessa siffror visar att antalet fall finns i datafilen. De kan inte tolkas som sammanfattande statistik.</i>			
Information	[Typ: diskret] [Format: numeric] [Spann: 1- 8] [Missing: */99]		
Statistik [Ej vikt./ Vikt.]	[Valid: 3262 /-] [Ej valid: 284 /-]		

f143a: F.143A Subjektiv klass: nuvarande hem

Frågetext	Om Du skulle beskriva Din nuvarande familj och den familj Du växte upp i, vilken av nedanstående kategorier stämmer då bäst? - Din nuvarande familj		
Anmärkningar	F.98 i Riks-1 och Riks-2		
Värde	Etikett	Fall	Procentandel
1	Arbetarfamilj	1416	44.7%
2	Jordbrukarfamilj	110	3.5%
3	Tjänstemannafamilj	886	28.0%
4	Högre tjänstemanna/akademikerfamilj	446	14.1%
5	Egen företagare	309	9.8%
0	Uppgift saknas på delfrågan	238	
99	Uppgift saknas på hela frågan	141	
<i>Varning: Dessa siffror visar att antalet fall finns i datafilen. De kan inte tolkas som sammanfattande statistik.</i>			
Information	[Typ: diskret] [Format: numeric] [Spann: 1- 5] [Missing: */0/99]		
Statistik [Ej vikt./ Vikt.]	[Valid: 3167 /-] [Ej valid: 379 /-]		

f143b: F.143B Subjektiv klass: uppväxthem

Frågetext	Om Du skulle beskriva Din nuvarande familj och den familj Du växte upp i, vilken av nedanstående kategorier stämmer då bäst? - Den familj Du växte upp i		
Anmärkningar	F.98 i Riks-1 och Riks-2		
Värde	Etikett	Fall	Procentandel
1	Arbetarfamilj	1789	54.2%
2	Jordbrukarfamilj	447	13.5%
3	Tjänstemannafamilj	532	16.1%
4	Högre tjänstemanna/akademikerfamilj	204	6.2%

# f143b: F.143B Subjektiv klass: uppväxthem			
Värde	Etikett	Fall	Procentandel
5	Egen företagare	328	9.9%
0	Uppgift saknas på delfrågan	105	
99	Uppgift saknas på hela frågan	141	
<i>Varning: Dessa siffror visar att antalet fall finns i datafilen. De kan inte tolkas som sammanfattande statistik.</i>			
Information	[Typ: diskret] [Format: numeric] [Spann: 1- 5] [Missing: */0/99]		
Statistik [Ej vikt./ Vikt.]	[Valid: 3300 /-] [Ej valid: 246 /-]		

# f144aa: F.144AA Förändrats senaste 12 månaderna: Din egen ekonomiska situation			
Frågetext	Hur har enligt Din mening nedanstående ekonomiska förhållanden förändrats under de senaste 12 månaderna? - Din egen ekonomiska situation		
Anmärkningar	F.99 i Riks-1 och Riks-2		
Värde	Etikett	Fall	Procentandel
1	Förbättrats	992	29.2%
2	Förblivit ungefär densamma	1873	55.1%
3	Försämrats	533	15.7%
0	Uppgift saknas på delfrågan	22	
99	Uppgift saknas på hela frågan	126	
<i>Varning: Dessa siffror visar att antalet fall finns i datafilen. De kan inte tolkas som sammanfattande statistik.</i>			
Information	[Typ: diskret] [Format: numeric] [Spann: 1- 3] [Missing: */0/99]		
Statistik [Ej vikt./ Vikt.]	[Valid: 3398 /-] [Ej valid: 148 /-]		

# f144ab: F.144AB Förändrats senaste 12 månaderna: Ekonomin i din kommun			
Frågetext	Hur har enligt Din mening nedanstående ekonomiska förhållanden förändrats under de senaste 12 månaderna? - Ekonomin i Din kommun		
Anmärkningar	F.99 i Riks-1 och Riks-2		
Värde	Etikett	Fall	Procentandel
1	Förbättrats	404	12.7%
2	Förblivit ungefär densamma	1946	61.1%
3	Försämrats	835	26.2%
0	Uppgift saknas på delfrågan	235	
99	Uppgift saknas på hela frågan	126	
<i>Varning: Dessa siffror visar att antalet fall finns i datafilen. De kan inte tolkas som sammanfattande statistik.</i>			
Information	[Typ: diskret] [Format: numeric] [Spann: 1- 3] [Missing: */0/99]		
Statistik [Ej vikt./ Vikt.]	[Valid: 3185 /-] [Ej valid: 361 /-]		

# f144ac: F.144AC Förändrats senaste 12 månaderna: Den svenska ekonomin			
Frågetext	Hur har enligt Din mening nedanstående ekonomiska förhållanden förändrats under de senaste 12 månaderna? - Den svenska ekonomin		
Anmärkningar	F.99 i Riks-1 och Riks-2		
Värde	Etikett	Fall	Procentandel
1	Förbättrats	1659	52.0%
2	Förblivit ungefär densamma	1165	36.5%
3	Försämrats	369	11.6%

# f144ac: F.144AC Förändrats senaste 12 månaderna: Den svenska ekonomin			
Värde	Etikett	Fall	Procentandel
0	Uppgift saknas på delfrågan	227	
99	Uppgift saknas på hela frågan	126	
<i>Varning: Dessa siffror visar att antalet fall finns i datafilen. De kan inte tolkas som sammanfattande statistik.</i>			
Information	[Typ: diskret] [Format: numeric] [Spann: 1- 3] [Missing: */0/99]		
Statistik [Ej vikt./ Vikt.]	[Valid: 3193 /-] [Ej valid: 353 /-]		

# f144ba: F.144BA Förändras kommande 12 månaderna: Din egen ekonomiska situation			
Frågetext	Hur tror Du att ekonomin kommer att förändras under de kommande 12 månaderna? - Din egen ekonomiska situation		
Anmärkningar	F.99 i Riks-1 och Riks-2		
Värde	Etikett	Fall	Procentandel
1	Förbättras	894	26.4%
2	Förbli ungefär densamma	2158	63.8%
3	Försämras	330	9.8%
0	Uppgift saknas på delfrågan	38	
99	Uppgift saknas på hela frågan	126	
<i>Varning: Dessa siffror visar att antalet fall finns i datafilen. De kan inte tolkas som sammanfattande statistik.</i>			
Information	[Typ: diskret] [Format: numeric] [Spann: 1- 3] [Missing: */0/99]		
Statistik [Ej vikt./ Vikt.]	[Valid: 3382 /-] [Ej valid: 164 /-]		

# f144bb: F.144BB Förändras kommande 12 månaderna: Ekonomin i din kommun			
Frågetext	Hur tror Du att ekonomin kommer att förändras under de kommande 12 månaderna? - Ekonomin i Din kommun		
Anmärkningar	F.99 i Riks-1 och Riks-2		
Värde	Etikett	Fall	Procentandel
1	Förbättras	404	12.6%
2	Förbli ungefär densamma	2306	72.0%
3	Försämras	492	15.4%
0	Uppgift saknas på delfrågan	218	
99	Uppgift saknas på hela frågan	126	
<i>Varning: Dessa siffror visar att antalet fall finns i datafilen. De kan inte tolkas som sammanfattande statistik.</i>			
Information	[Typ: diskret] [Format: numeric] [Spann: 1- 3] [Missing: */0/99]		
Statistik [Ej vikt./ Vikt.]	[Valid: 3202 /-] [Ej valid: 344 /-]		

# f144bc: F.144BC Förändras kommande 12 månaderna: Den svenska ekonomin			
Frågetext	Hur tror Du att ekonomin kommer att förändras under de kommande 12 månaderna? - Den svenska ekonomin		
Anmärkningar	F.99 i Riks-1 och Riks-2		
Värde	Etikett	Fall	Procentandel
1	Förbättras	907	28.2%
2	Förbli ungefär densamma	1907	59.4%
3	Försämras	398	12.4%
0	Uppgift saknas på delfrågan	208	
99	Uppgift saknas på hela frågan	126	
<i>Varning: Dessa siffror visar att antalet fall finns i datafilen. De kan inte tolkas som sammanfattande statistik.</i>			

# f144bc: F.144BC Förändras kommande 12 månaderna: Den svenska ekonomin	
Information	[Typ: diskret] [Format: numeric] [Spann: 1- 3] [Missing: */0/99]
Statistik [Ej vikt./ Vikt.]	[Valid: 3212 /-] [Ej valid: 334 /-]

# f145a: F.145A Förmåga läsa kortare texter på: Svenska			
Frågetext	Kan Du läsa kortare texter, till exempel tidningsartiklar, på följande språk? - Svenska		
Anmärkningar	F.100 i Riks-2, ej ställd i Riks-1		
Värde	Etikett	Fall	Procentandel
1	Ja, utan större problem	1741	97.7%
2	Ja, men med vissa svårigheter	36	2.0%
3	Ja, men med stora svårigheter	4	0.2%
4	Nej	1	0.1%
0	Uppgift saknas på delfrågan	8	
96	Frågan ej ställd i Riks-1	1704	
99	Uppgift saknas på hela frågan	52	
<i>Varning: Dessa siffror visar att antalet fall finns i datafilen. De kan inte tolkas som sammanfattande statistik.</i>			
Information	[Typ: diskret] [Format: numeric] [Spann: 1- 4] [Missing: */0]		
Statistik [Ej vikt./ Vikt.]	[Valid: 1782 /-] [Ej valid: 1764 /-]		

# f145b: F.145B Förmåga läsa kortare texter på: Norska			
Frågetext	Kan Du läsa kortare texter, till exempel tidningsartiklar, på följande språk? - Norska		
Anmärkningar	F.100 i Riks-2, ej ställd i Riks-1		
Värde	Etikett	Fall	Procentandel
1	Ja, utan större problem	815	48.2%
2	Ja, men med vissa svårigheter	635	37.5%
3	Ja, men med stora svårigheter	129	7.6%
4	Nej	113	6.7%
0	Uppgift saknas på delfrågan	98	
96	Frågan ej ställd i Riks-1	1704	
99	Uppgift saknas på hela frågan	52	
<i>Varning: Dessa siffror visar att antalet fall finns i datafilen. De kan inte tolkas som sammanfattande statistik.</i>			
Information	[Typ: diskret] [Format: numeric] [Spann: 1- 4] [Missing: */0]		
Statistik [Ej vikt./ Vikt.]	[Valid: 1692 /-] [Ej valid: 1854 /-]		

# f145c: F.145C Förmåga läsa kortare texter på: Danska			
Frågetext	Kan Du läsa kortare texter, till exempel tidningsartiklar, på följande språk? - Danska		
Anmärkningar	F.100 i Riks-2, ej ställd i Riks-1		
Värde	Etikett	Fall	Procentandel
1	Ja, utan större problem	467	28.1%
2	Ja, men med vissa svårigheter	664	40.0%
3	Ja, men med stora svårigheter	302	18.2%
4	Nej	229	13.8%
0	Uppgift saknas på delfrågan	128	

# f145c: F.145C Förmåga läsa kortare texter på: Danska			
Värde	Etikett	Fall	Procentandel
96	Frågan ej ställd i Riks-1	1704	
99	Uppgift saknas på hela frågan	52	
<i>Varning: Dessa siffror visar att antalet fall finns i datafilen. De kan inte tolkas som sammanfattande statistik.</i>			
Information	[Typ: diskret] [Format: numeric] [Spann: 1- 4] [Missing: */0]		
Statistik [Ej vikt./ Vikt.]	[Valid: 1662 /-] [Ej valid: 1884 /-]		

# f145d: F.145D Förmåga läsa kortare texter på: Finska			
Frågetext	Kan Du läsa kortare texter, till exempel tidningsartiklar, på följande språk? - Finska		
Anmärkningar	F.100 i Riks-2, ej ställd i Riks-1		
Värde	Etikett	Fall	Procentandel
1	Ja, utan större problem	57	3.6%
2	Ja, men med vissa svårigheter	25	1.6%
3	Ja, men med stora svårigheter	54	3.4%
4	Nej	1449	91.4%
0	Uppgift saknas på delfrågan	205	
96	Frågan ej ställd i Riks-1	1704	
99	Uppgift saknas på hela frågan	52	
<i>Varning: Dessa siffror visar att antalet fall finns i datafilen. De kan inte tolkas som sammanfattande statistik.</i>			
Information	[Typ: diskret] [Format: numeric] [Spann: 1- 4] [Missing: */0]		
Statistik [Ej vikt./ Vikt.]	[Valid: 1585 /-] [Ej valid: 1961 /-]		

# f145e: F.145E Förmåga läsa kortare texter på: Engelska			
Frågetext	Kan Du läsa kortare texter, till exempel tidningsartiklar, på följande språk? - Engelska		
Anmärkningar	F.100 i Riks-2, ej ställd i Riks-1		
Värde	Etikett	Fall	Procentandel
1	Ja, utan större problem	908	53.4%
2	Ja, men med vissa svårigheter	472	27.8%
3	Ja, men med stora svårigheter	132	7.8%
4	Nej	188	11.1%
0	Uppgift saknas på delfrågan	90	
96	Frågan ej ställd i Riks-1	1704	
99	Uppgift saknas på hela frågan	52	
<i>Varning: Dessa siffror visar att antalet fall finns i datafilen. De kan inte tolkas som sammanfattande statistik.</i>			
Information	[Typ: diskret] [Format: numeric] [Spann: 1- 4] [Missing: */0]		
Statistik [Ej vikt./ Vikt.]	[Valid: 1700 /-] [Ej valid: 1846 /-]		

# f145f: F.145F Förmåga läsa kortare texter på: Tyska			
Frågetext	Kan Du läsa kortare texter, till exempel tidningsartiklar, på följande språk? - Tyska		
Anmärkningar	F.100 i Riks-2, ej ställd i Riks-1		
Värde	Etikett	Fall	Procentandel
1	Ja, utan större problem	178	10.8%
2	Ja, men med vissa svårigheter	373	22.6%

# f145f: F.145F Förmåga läsa kortare texter på: Tyska			
Värde	Etikett	Fall	Procentandel
3	Ja, men med stora svårigheter	380	23.0%
4	Nej	719	43.6%
0	Uppgift saknas på delfrågan	140	
96	Frågan ej ställd i Riks-1	1704	
99	Uppgift saknas på hela frågan	52	
<i>Varning: Dessa siffror visar att antalet fall finns i datafilen. De kan inte tolkas som sammanfattande statistik.</i>			
Information	[Typ: diskret] [Format: numeric] [Spann: 1- 4] [Missing: */0]		
Statistik [Ej vikt./ Vikt.]	[Valid: 1650 /-] [Ej valid: 1896 /-]		

# f145g: F.145G Förmåga läsa kortare texter på: Franska			
Frågetext	Kan Du läsa kortare texter, till exempel tidningsartiklar, på följande språk? - Franska		
Anmärkningar	F.100 i Riks-2, ej ställd i Riks-1		
Värde	Etikett	Fall	Procentandel
1	Ja, utan större problem	46	2.9%
2	Ja, men med vissa svårigheter	93	5.8%
3	Ja, men med stora svårigheter	190	11.9%
4	Nej	1274	79.5%
0	Uppgift saknas på delfrågan	187	
96	Frågan ej ställd i Riks-1	1704	
99	Uppgift saknas på hela frågan	52	
<i>Varning: Dessa siffror visar att antalet fall finns i datafilen. De kan inte tolkas som sammanfattande statistik.</i>			
Information	[Typ: diskret] [Format: numeric] [Spann: 1- 4] [Missing: */0]		
Statistik [Ej vikt./ Vikt.]	[Valid: 1603 /-] [Ej valid: 1943 /-]		

# f145h: F.145H Förmåga läsa kortare texter på: Spanska			
Frågetext	Kan Du läsa kortare texter, till exempel tidningsartiklar, på följande språk? - Spanska		
Anmärkningar	F.100 i Riks-2, ej ställd i Riks-1		
Värde	Etikett	Fall	Procentandel
1	Ja, utan större problem	30	1.9%
2	Ja, men med vissa svårigheter	63	4.0%
3	Ja, men med stora svårigheter	140	8.8%
4	Nej	1360	85.4%
0	Uppgift saknas på delfrågan	197	
96	Frågan ej ställd i Riks-1	1704	
99	Uppgift saknas på hela frågan	52	
<i>Varning: Dessa siffror visar att antalet fall finns i datafilen. De kan inte tolkas som sammanfattande statistik.</i>			
Information	[Typ: diskret] [Format: numeric] [Spann: 1- 4] [Missing: */0]		
Statistik [Ej vikt./ Vikt.]	[Valid: 1593 /-] [Ej valid: 1953 /-]		

# sprak1: F.145 Förmåga läsa kortare texter på: Annat språk, 1	
	Läsa texter på: Annat språk 1
Anmärkningar	F.100 i Riks-2, ej ställd i Riks-1

sprak1: F.145 Förmåga läsa kortare texter på: Annat språk, 1

Värde	Etikett	Fall	Procentandel
1	Portugisiska	5	4.4%
2	Ungerska	4	3.5%
3	Grekiska	5	4.4%
4	Italienska	18	15.9%
5	Polska	7	6.2%
6	Ryska	5	4.4%
7	Amaringa (Etiopien)	2	1.8%
8	Arabiska	4	3.5%
9	Isländska	1	0.9%
10	Turkiska	4	3.5%
11	Persiska/iranska	9	8.0%
13	Bosniska	11	9.7%
14	Tjeckiska	2	1.8%
18	Serbiska	5	4.4%
19	Kroatiska	3	2.7%
23	Kurdiska	4	3.5%
24	Serbokroatiska	7	6.2%
25	Estniska	3	2.7%
26	Rumänska	3	2.7%
27	Kiswahili (Swahili)	1	0.9%
39	Holländska	3	2.7%
41	Japanska	2	1.8%
50	Somaliska	2	1.8%
60	Koreanska	1	0.9%
61	Romani	1	0.9%
62	Indiska	1	0.9%
96	Frågan en ställd i Riks-1	1704	
995	Ej angivit något annat språk	1675	
998	Angivit något som ej är ett språk	7	
999	Hoppat över hela frågan	47	

Varning: Dessa siffror visar att antalet fall finns i datafilen. De kan inte tolkas som sammanfattande statistik.

Information	[Typ: diskret] [Format: numeric] [Spann: 1- 62] [Missing: */96]
Statistik [Ej vikt./ Vikt.]	[Valid: 113 /-] [Ej valid: 3433 /-]

sprak2: F.145 Förmåga läsa kortare texter på: Annat språk, 2

	Läsa texter på: Annat språk 2		
Anmärkningar	F.100 i Riks-2, ej ställd i Riks-1		
Värde	Etikett	Fall	Procentandel
4	Italienska	2	6.9%
6	Ryska	3	10.3%
8	Arabiska	3	10.3%
10	Turkiska	2	6.9%
11	Persiska/iranska	1	3.4%

# sprak2: F.145 Förmåga läsa kortare texter på: Annat språk, 2			
Värde	Etikett	Fall	Procentandel
13	Bosniska	1	3.4%
15	Jugoslaviska	1	3.4%
18	Serbiska	1	3.4%
19	Kroatiska	3	10.3%
21	Bulgariska	2	6.9%
23	Kurdiska	2	6.9%
25	Estniska	1	3.4%
30	Makedoniska	2	6.9%
39	Holländska	1	3.4%
40	Albanska	2	6.9%
58	Hebreiska	1	3.4%
59	Ukrainska	1	3.4%
0	Om angivit ett, men ej fler, språk	86	
96	Frågan en ställd i Riks-1	1704	
995	Ej angivit något annat språk	1678	
998	Angivit något som ej är ett språk	2	
999	Hoppat över hela frågan	47	
<i>Varning: Dessa siffror visar att antalet fall finns i datafilen. De kan inte tolkas som sammanfattande statistik.</i>			
Information	[Typ: diskret] [Format: numeric] [Spann: 4- 59] [Missing: */0/96]		
Statistik [Ej vikt./ Vikt.]	[Valid: 29 /-] [Ej valid: 3517 /-]		

# sprak3: F.145 Förmåga läsa kortare texter på: Annat språk, 3			
	Läsa texter på: Annat språk 3		
Anmärkningar	F.100 i Riks-2, ej ställd i Riks-1		
Värde	Etikett	Fall	Procentandel
6	Ryska	2	25.0%
8	Arabiska	1	12.5%
15	Jugoslaviska	2	25.0%
18	Serbiska	1	12.5%
19	Kroatiska	1	12.5%
24	Serbokroatiska	1	12.5%
0	Om angivit ett, men ej fler, språk	107	
96	Frågan en ställd i Riks-1	1704	
995	Ej angivit något annat språk	1678	
998	Angivit något som ej är ett språk	2	
999	Hoppat över hela frågan	47	
<i>Varning: Dessa siffror visar att antalet fall finns i datafilen. De kan inte tolkas som sammanfattande statistik.</i>			
Information	[Typ: diskret] [Format: numeric] [Spann: 6- 62] [Missing: */0/96]		
Statistik [Ej vikt./ Vikt.]	[Valid: 8 /-] [Ej valid: 3538 /-]		

# sex: Kön - svarsdata kompletterat med registerdata	
	Variabeln sex bygger på svarsdata i fråga 125 (uppgivet kön), men har kompletterats med registerdata (variabeln kon) där svar saknats

sex: Kön - svarsdata kompletterat med registerdata

Värde	Etikett	Fall	Procentandel
1	Man	1730	48.9%
2	Kvinna	1807	51.1%
99	Svar saknas	9	

Varning: Dessa siffror visar att antalet fall finns i datafilen. De kan inte tolkas som sammanfattande statistik.

Information	[Typ: diskret] [Format: numeric] [Spann: 1- 2] [Missing: */99]
Statistik [Ej vikt./ Vikt.]	[Valid: 3537 /-] [Ej valid: 9 /-]

born: Födelseår - svarsdata kompletterat med registerdata

Födelseår - bygger på svarsdata, men registerdata har använts där svar saknats

Värde	Etikett	Fall	Procentandel
1915	1915	16	0.5%
1916	1916	11	0.3%
1917	1917	15	0.4%
1918	1918	22	0.6%
1919	1919	17	0.5%
1920	1920	30	0.8%
1921	1921	31	0.9%
1922	1922	36	1.0%
1923	1923	28	0.8%
1924	1924	38	1.1%
1925	1925	38	1.1%
1926	1926	39	1.1%
1927	1927	39	1.1%
1928	1928	45	1.3%
1929	1929	47	1.3%
1930	1930	45	1.3%
1931	1931	49	1.4%
1932	1932	42	1.2%
1933	1933	39	1.1%
1934	1934	44	1.2%
1935	1935	53	1.5%
1936	1936	45	1.3%
1937	1937	52	1.5%
1938	1938	63	1.8%
1939	1939	54	1.5%
1940	1940	52	1.5%
1941	1941	56	1.6%
1942	1942	56	1.6%
1943	1943	68	1.9%
1944	1944	72	2.0%
1945	1945	78	2.2%
1946	1946	69	2.0%
1947	1947	71	2.0%
1948	1948	63	1.8%

born: Födelseår - svarsdata kompletterat med registerdata

Värde	Etikett	Fall	Procentandel
1949	1949	74	2.1%
1950	1950	67	1.9%
1951	1951	56	1.6%
1952	1952	68	1.9%
1953	1953	56	1.6%
1954	1954	64	1.8%
1955	1955	55	1.6%
1956	1956	55	1.6%
1957	1957	59	1.7%
1958	1958	53	1.5%
1959	1959	48	1.4%
1960	1960	49	1.4%
1961	1961	53	1.5%
1962	1962	56	1.6%
1963	1963	60	1.7%
1964	1964	63	1.8%
1965	1965	56	1.6%
1966	1966	64	1.8%
1967	1967	58	1.6%
1968	1968	55	1.6%
1969	1969	62	1.8%
1970	1970	50	1.4%
1971	1971	57	1.6%
1972	1972	64	1.8%
1973	1973	49	1.4%
1974	1974	41	1.2%
1975	1975	51	1.4%
1976	1976	55	1.6%
1977	1977	44	1.2%
1978	1978	46	1.3%
1979	1979	48	1.4%
1980	1980	51	1.4%
1981	1981	48	1.4%
1982	1982	45	1.3%
1983	1983	45	1.3%
1984	1984	45	1.3%
1985	1985	44	1.2%
99	Svar saknas	9	

Varning: Dessa siffror visar att antalet fall finns i datafilen. De kan inte tolkas som sammanfattande statistik.

Information	[Typ: kontinuerlig] [Format: numeric] [Spann: 1915- 1985] [Missing: */99]
Statistik [Ej vikt./ Vikt.]	[Valid: 3537 /-] [Ej valid: 9 /-] [Medelvärde: 1952.653 /-] [StdAv: 18.26 /-]

ålder: Exakt ålder - svarsdata kompletterat med registerdata

	Exakt ålder - bygger på svarsdata, men registerdata har använts där svar saknats
--	--

alder: Exakt ålder - svarsdata kompletterat med registerdata

Värde	Etikett	Fall	Procentandel
15	15 år	44	1.2%
16	16 år	45	1.3%
17	17 år	45	1.3%
18	18 år	45	1.3%
19	19 år	48	1.4%
20	20 år	51	1.4%
21	21 år	48	1.4%
22	22 år	46	1.3%
23	23 år	44	1.2%
24	24 år	55	1.6%
25	25 år	51	1.4%
26	26 år	41	1.2%
27	27 år	49	1.4%
28	28 år	64	1.8%
29	29 år	57	1.6%
30	30 år	50	1.4%
31	31 år	62	1.8%
32	32 år	55	1.6%
33	33 år	58	1.6%
34	34 år	64	1.8%
35	35 år	56	1.6%
36	36 år	63	1.8%
37	37 år	60	1.7%
38	38 år	56	1.6%
39	39 år	53	1.5%
40	40 år	49	1.4%
41	41 år	48	1.4%
42	42 år	53	1.5%
43	43 år	59	1.7%
44	44 år	55	1.6%
45	45 år	55	1.6%
46	46 år	64	1.8%
47	47 år	56	1.6%
48	48 år	68	1.9%
49	49 år	56	1.6%
50	50 år	67	1.9%
51	51 år	74	2.1%
52	52 år	63	1.8%
53	53 år	71	2.0%
54	54 år	69	2.0%
55	55 år	78	2.2%
56	56 år	72	2.0%
57	57 år	68	1.9%
58	58 år	56	1.6%

# alder: Exakt ålder - svarsdata kompletterat med registerdata			
Värde	Etikett	Fall	Procentandel
59	59 år	56	1.6%
60	60 år	52	1.5%
61	61 år	54	1.5%
62	62 år	63	1.8%
63	63 år	52	1.5%
64	64 år	45	1.3%
65	65 år	53	1.5%
66	66 år	44	1.2%
67	67 år	39	1.1%
68	68 år	42	1.2%
69	69 år	49	1.4%
70	70 år	45	1.3%
71	71 år	47	1.3%
72	72 år	45	1.3%
73	73 år	39	1.1%
74	74 år	39	1.1%
75	75 år	38	1.1%
76	76 år	38	1.1%
77	77 år	28	0.8%
78	78 år	36	1.0%
79	79 år	31	0.9%
80	80 år	30	0.8%
81	81 år	17	0.5%
82	82 år	22	0.6%
83	83 år	15	0.4%
84	84 år	11	0.3%
85	85 år	16	0.5%
99	Uppgift saknas	9	

Varning: Dessa siffror visar att antalet fall finns i datafilen. De kan inte tolkas som sammanfattande statistik.

Information	[Typ: kontinuerlig] [Format: numeric] [Spann: 15- 85] [Missing: */99]
Statistik [Ej vikt./ Vikt.]	[Valid: 3537 /-] [Ej valid: 9 /-] [Medelvärde: 47.347 /-] [StdAv: 18.26 /-]

# alder1: Ålder1			
	Ålder1 - tredelad		
Värde	Etikett	Fall	Procentandel
1	15-29 år	733	20.7%
2	30-49 år	1140	32.2%
3	50-75 år	1420	40.1%
75	Över 75 år	244	6.9%
99	Uppgift saknas	9	

Varning: Dessa siffror visar att antalet fall finns i datafilen. De kan inte tolkas som sammanfattande statistik.

Information	[Typ: diskret] [Format: numeric] [Spann: 1- 75] [Missing: */99]
Statistik [Ej vikt./ Vikt.]	[Valid: 3537 /-] [Ej valid: 9 /-]

# alder2: Ålder2			
		Ålder2 - fyrdelad	
Värde	Etikett	Fall	Procentandel
1	15-29 år	733	20.7%
2	30-49 år	1140	32.2%
3	50-64 år	940	26.6%
4	65-85 år	724	20.5%
99	Uppgift saknas	9	
<i>Varning: Dessa siffror visar att antalet fall finns i datafilen. De kan inte tolkas som sammanfattande statistik.</i>			
Information		[Typ: diskret] [Format: numeric] [Spänn: 1- 4] [Missing: */99]	
Statistik [Ej vikt./ Vikt.]		[Valid: 3537 /-] [Ej valid: 9 /-]	

# alder3: Ålder3			
		Ålder3 - tredelad	
Värde	Etikett	Fall	Procentandel
1	15-30 år	783	22.1%
2	31-60 år	1816	51.3%
3	61-75 år	694	19.6%
75	Över 75	244	6.9%
99	Uppgift saknas	9	
<i>Varning: Dessa siffror visar att antalet fall finns i datafilen. De kan inte tolkas som sammanfattande statistik.</i>			
Information		[Typ: diskret] [Format: numeric] [Spänn: 1- 75] [Missing: */99]	
Statistik [Ej vikt./ Vikt.]		[Valid: 3537 /-] [Ej valid: 9 /-]	

# alder4: Ålder4			
		Ålder4 - tredelad	
Värde	Etikett	Fall	Procentandel
1	15-30 år	783	22.1%
2	31-60 år	1816	51.3%
3	61-85 år	938	26.5%
99	Uppgift saknas	9	
<i>Varning: Dessa siffror visar att antalet fall finns i datafilen. De kan inte tolkas som sammanfattande statistik.</i>			
Information		[Typ: diskret] [Format: numeric] [Spänn: 1- 3] [Missing: */99]	
Statistik [Ej vikt./ Vikt.]		[Valid: 3537 /-] [Ej valid: 9 /-]	

# alder5: Ålder5			
		Ålder5 - sexdelad	
Värde	Etikett	Fall	Procentandel
1	15-19 år	227	6.4%
2	20-29 år	506	14.3%
3	30-39 år	577	16.3%
4	40-49 år	563	15.9%
5	50-59 år	674	19.1%
6	60-75 år	746	21.1%

# alder5: Ålder5			
Värde	Etikett	Fall	Procentandel
75	Över 75	244	6.9%
99	Uppgift saknas	9	
<i>Varning: Dessa siffror visar att antalet fall finns i datafilen. De kan inte tolkas som sammanfattande statistik.</i>			
Information	[Typ: diskret] [Format: numeric] [Spann: 1- 75] [Missing: */99]		
Statistik [Ej vikt./ Vikt.]	[Valid: 3537 /-] [Ej valid: 9 /-]		

# alder6: Ålder6			
		Ålder6 - åttadelad	
Värde	Etikett	Fall	Procentandel
1	15-19 år	227	6.4%
2	20-29 år	506	14.3%
3	30-39 år	577	16.3%
4	40-49 år	563	15.9%
5	50-59 år	674	19.1%
6	60-69 år	493	13.9%
7	70-79 år	386	10.9%
8	80-85 år	111	3.1%
99	Uppgift saknas	9	
<i>Varning: Dessa siffror visar att antalet fall finns i datafilen. De kan inte tolkas som sammanfattande statistik.</i>			
Information	[Typ: diskret] [Format: numeric] [Spann: 1- 8] [Missing: */99]		
Statistik [Ej vikt./ Vikt.]	[Valid: 3537 /-] [Ej valid: 9 /-]		

# alder7: Ålder7			
		Ålder7 - fyrdelad	
Värde	Etikett	Fall	Procentandel
1	15-29 år	733	20.7%
2	30-49 år	1140	32.2%
3	50-75 år	1420	40.1%
4	76-85 år	244	6.9%
99	Uppgift saknas	9	
<i>Varning: Dessa siffror visar att antalet fall finns i datafilen. De kan inte tolkas som sammanfattande statistik.</i>			
Information		[Typ: diskret] [Format: numeric] [Spann: 1- 4] [Missing: */99]	
Statistik [Ej vikt./ Vikt.]		[Valid: 3537 /-] [Ej valid: 9 /-]	

# alder8: Ålder8			
		Ålder8 - åttadelad	
Värde	Etikett	Fall	Procentandel
1	15-19 år	227	6.4%
2	20-24 år	244	6.9%
3	25-29 år	262	7.4%
4	30-39 år	577	16.3%
5	40-49 år	563	15.9%
6	50-59 år	674	19.1%
7	60-75 år	746	21.1%
8	76-85 år	244	6.9%
99	Uppgift saknas	9	
<i>Varning: Dessa siffror visar att antalet fall finns i datafilen. De kan inte tolkas som sammanfattande statistik.</i>			
Information		[Typ: diskret] [Format: numeric] [Spann: 1- 8] [Missing: */99]	
Statistik [Ej vikt./ Vikt.]		[Valid: 3537 /-] [Ej valid: 9 /-]	

# alder9: Ålder9			
		Ålder9 - fyrdelad	
Värde	Etikett	Fall	Procentandel
1	15-29 år	733	20.7%
2	30-49 år	1140	32.2%
3	50-64 år	940	26.6%
4	65-80 år	643	18.2%
80	Över 80 år	81	2.3%
99	Uppgift saknas	9	
<i>Varning: Dessa siffror visar att antalet fall finns i datafilen. De kan inte tolkas som sammanfattande statistik.</i>			
Information		[Typ: diskret] [Format: numeric] [Spann: 1- 80] [Missing: */99]	
Statistik [Ej vikt./ Vikt.]		[Valid: 3537 /-] [Ej valid: 9 /-]	

# utblw: Utbildning tredelad	
	Utbildning tredelad, bygger på fråga 128

# utblw: Utbildning tredelad			
Värde	Etikett	Fall	Procentandel
1	Låg	1636	47.8%
2	Medelhög	831	24.3%
3	Hög	959	28.0%
99	Uppgift saknas	120	

Varning: Dessa siffror visar att antalet fall finns i datafilen. De kan inte tolkas som sammanfattande statistik.

Information	[Typ: diskret] [Format: numeric] [Spänn: 1- 3] [Missing: */99]
Statistik [Ej vikt./ Vikt.]	[Valid: 3426 /-] [Ej valid: 120 /-]

# utblw2: Utbildning fyrdelad			
Utbildning fyrdelad, bygger på fråga 128			
Värde	Etikett	Fall	Procentandel
1	Låg	968	28.3%
2	Medellåg	669	19.5%
3	Medelhög	1136	33.2%
4	Hög	653	19.1%
99	Uppgift saknas	120	

Varning: Dessa siffror visar att antalet fall finns i datafilen. De kan inte tolkas som sammanfattande statistik.




Information	[Typ: diskret] [Format: numeric] [Spänn: 1- 4] [Missing: */99]
Statistik [Ej vikt./ Vikt.]	[Valid: 3426 /-] [Ej valid: 120 /-]









# stadland: Stadland			
Stadland bygger på fråga 116 och kommunkod			
Värde	Etikett	Fall	Procentandel
1	Ren landsbygd	561	16.3%
2	Mindre tätort	784	22.8%
3	Stad eller större tätort	1600	46.5%
4	Stockholm, Göteborg, Malmö	495	14.4%
99	Uppgift saknas	106	




Varning: Dessa siffror visar att antalet fall finns i datafilen. De kan inte tolkas som sammanfattande statistik.



Information	[Typ: diskret] [Format: numeric] [Spänn: 1- 4] [Missing: */99]
Statistik [Ej vikt./ Vikt.]	[Valid: 3440 /-] [Ej valid: 106 /-]

# hreg: H-region			
H-region - sjudelad, bygger på län och kommunkod			
Värde	Etikett	Fall	Procentandel
1	Stockholm med förorter	633	18.1%
3	Kommuner med mer än 90 000 invånare inom 30 km radie från kommuncentrum	1141	32.6%
4	Kommuner med mer än 27 000 och mindre än 90 000 invånare inom 30 km radie från kommuncentrum samt med mer än 300 000 invånare inom 100 km radie från samma punkt	733	20.9%
5	Kommuner med mer än 27 000 och mindre än 90 000 invånare inom 30 km radie från kommuncentrum samt med	276	7.9%

# hreg: H-region			
Värde	Etikett	Fall	Procentandel
	mindre än 300 000 invånare inom 100 km radie från samma punkt		
6	Kommuner med mindre än 27 000 invånare inom 30 km radie från kommuncentrum	200	 5.7%
8	Göteborg med förorter	313	 8.9%
9	Malmö med förorter	209	 6.0%
99		41	
<i>Varning: Dessa siffror visar att antalet fall finns i datafilen. De kan inte tolkas som sammanfattande statistik.</i>			
Information	[Typ: diskret] [Format: numeric] [Spann: 1- 9] [Missing: */99]		
Statistik [Ej vikt./ Vikt.]	[Valid: 3505 /-] [Ej valid: 41 /-]		

# romr: Riksområde			
ROMR - riksområde, bygger på län och kommunkod			
Värde	Etikett	Fall	Procentandel
1	Stockholm (Stockholms län)	651	 18.6%
2	Östra Mellansverige (Uppsala, Södermanlands, Östergötlands, Örebro och Västmanlands län)	602	 17.2%
3	Småland med öarna (Jönköpings, Kronobergs, Kalmar och Gotlands län)	361	 10.3%
4	Sydsverige (Blekinge och Skåne län)	521	 14.9%
5	Västsverige (Hallands och Västra Götalands län)	678	 19.3%
6	Norra Mellansverige (Värmlands, Kopparbergs och Gävleborgs län)	332	 9.5%
7	Mellersta Norrland (Västernorrlands och Jämtlands län)	164	 4.7%
8	Övre Norrland (Västerbottens och Norrbottens län)	198	 5.6%
99	Uppgift saknas	39	
<i>Varning: Dessa siffror visar att antalet fall finns i datafilen. De kan inte tolkas som sammanfattande statistik.</i>			
Information	[Typ: diskret] [Format: numeric] [Spann: 1- 8] [Missing: */99]		
Statistik [Ej vikt./ Vikt.]	[Valid: 3507 /-] [Ej valid: 39 /-]		

# kon: Kön enligt registeruppgift			
Värde	Etikett	Fall	Procentandel
1	Man	1716	 48.4%
2	Kvinna	1791	 50.5%
99	Svar saknas	39	 1.1%
<i>Varning: Dessa siffror visar att antalet fall finns i datafilen. De kan inte tolkas som sammanfattande statistik.</i>			
Information	[Typ: diskret] [Format: numeric] [Spann: 1- 99] [Missing: *]		
Statistik [Ej vikt./ Vikt.]	[Valid: 3546 /-] [Ej valid: 0 /-]		

# lan: Län			
Län			
Värde	Etikett	Fall	Procentandel
1	Stockholms län	651	 18.6%
3	Uppsala län	124	 3.5%

# lan: Län			
Värde	Etikett	Fall	Procentandel
4	Södermanlands län	111	3.2%
5	Östergötlands län	163	4.6%
6	Jönköpings län	146	4.2%
7	Kronobergs län	94	2.7%
8	Kalmar län	103	2.9%
9	Gotlands län	18	0.5%
10	Blekinge län	59	1.7%
12	Skåne län	462	13.2%
13	Hallands län	107	3.1%
14	Västra Götalands län	571	16.3%
17	Värmlands län	94	2.7%
18	Örebro län	109	3.1%
19	Västmanlands län	95	2.7%
20	Dalarnas län	135	3.8%
21	Gävleborgs län	103	2.9%
22	Västernorrlands län	117	3.3%
23	Jämtlands län	47	1.3%
24	Västerbottens län	100	2.9%
25	Norrbottnens län	98	2.8%
99	Uppgift saknas	39	

Varning: Dessa siffror visar att antalet fall finns i datafilen. De kan inte tolkas som sammanfattande statistik.

Information	[Typ: diskret] [Format: numeric] [Spann: 1- 25] [Missing: */99]
Statistik [Ej vikt./ Vikt.]	[Valid: 3507 /-] [Ej valid: 39 /-]

# kommun: Kommun			
Värde	Etikett	Fall	Procentandel
114	Upplands-Väsby	15	0.4%
115	Vallentuna	11	0.3%
117	Österåker	15	0.4%
120	Värmdö	11	0.3%
123	Järfälla	24	0.7%
125	Ekerö	9	0.3%
126	Huddinge	26	0.7%
127	Botkyrka	25	0.7%
128	Salem	8	0.2%
136	Haninge	33	0.9%
138	Tyresö	12	0.3%
139	Upplands-Bro	4	0.1%
160	Täby	21	0.6%
162	Danderyd	16	0.5%
163	Sollentuna	23	0.7%
180	Stockholm	248	7.1%
181	Södertälje	32	0.9%
182	Nacka	24	0.7%

kommun: Kommun

Värde	Etikett	Fall	Procentandel
183	Sundbyberg	5	0.1%
184	Solna	26	0.7%
186	Lidingö	16	0.5%
187	Vaxholm	5	0.1%
188	Norrtälje	16	0.5%
191	Sigtuna	11	0.3%
192	Nynäshamn	13	0.4%
305	Häbo	7	0.2%
319	Älvkarleby	1	0.0%
360	Tierp	13	0.4%
380	Uppsala	73	2.1%
381	Enköping	17	0.5%
382	Östhammar	13	0.4%
428	Vingåker	8	0.2%
461	Gnesta	1	0.0%
480	Nyköping	29	0.8%
481	Oxelösund	4	0.1%
482	Flen	8	0.2%
483	Katrineholm	12	0.3%
484	Eskilstuna	33	0.9%
486	Strängnäs	11	0.3%
488	Trosa	5	0.1%
509	Ödeshög	3	0.1%
512	Ydre	0	
513	Kinda	5	0.1%
560	Boxholm	1	0.0%
561	Ätvidaberg	11	0.3%
562	Finspång	6	0.2%
563	Valdemarsvik	2	0.1%
580	Linköping	54	1.5%
581	Norrköping	51	1.5%
582	Söderköping	4	0.1%
583	Motala	12	0.3%
584	Vadstena	3	0.1%
586	Mjölby	11	0.3%
604	Aneby	5	0.1%
617	Gnosjö	3	0.1%
642	Mullsjö	1	0.0%
643	Habo	7	0.2%
662	Gislaved	11	0.3%
665	Vaggeryd	5	0.1%
680	Jönköping	56	1.6%
682	Nässjö	7	0.2%
683	Värnamo	17	0.5%
684	Sävsjö	4	0.1%

kommun: Kommun

Värde	Etikett	Fall	Procentandel
685	Vetlanda	11	0.3%
686	Eksjö	8	0.2%
687	Tranås	11	0.3%
760	Uppvidinge	6	0.2%
761	Lessebo	6	0.2%
763	Tingsryd	8	0.2%
764	Alvesta	18	0.5%
765	Älmhult	5	0.1%
767	Markaryd	3	0.1%
780	Växjö	36	1.0%
781	Ljungby	12	0.3%
821	Högsby	1	0.0%
834	Torsås	3	0.1%
840	Mörbylånga	9	0.3%
860	Hultsfred	9	0.3%
861	Mönsterås	5	0.1%
862	Emmaboda	5	0.1%
880	Kalmar	28	0.8%
881	Nybro	8	0.2%
882	Oskarshamn	10	0.3%
883	Västervik	11	0.3%
884	Vimmerby	6	0.2%
885	Borgholm	8	0.2%
980	Gotland	18	0.5%
1060	Olofström	5	0.1%
1080	Karlskrona	27	0.8%
1081	Ronneby	12	0.3%
1082	Karlshamn	7	0.2%
1083	Sölvesborg	8	0.2%
1214	Svalöv	5	0.1%
1230	Staffanstorps	8	0.2%
1231	Burlöv	4	0.1%
1233	Vellinge	13	0.4%
1256	Östra Göinge	4	0.1%
1257	Örkelljunga	3	0.1%
1260	Bjuv	7	0.2%
1261	Kävlinge	11	0.3%
1262	Lomma	8	0.2%
1263	Svedala	10	0.3%
1264	Skurup	3	0.1%
1265	Sjöbo	12	0.3%
1266	Hörby	5	0.1%
1267	Höör	5	0.1%
1270	Tomelilla	5	0.1%
1272	Bromölla	5	0.1%

kommun: Kommun

Värde	Etikett	Fall	Procentandel
1273	Osby	6	0.2%
1275	Perstorp	5	0.1%
1276	Klippan	5	0.1%
1277	Åstorp	3	0.1%
1278	Båstad	4	0.1%
1280	Malmö	104	3.0%
1281	Lund	37	1.1%
1282	Landskrona	14	0.4%
1283	Helsingborg	47	1.3%
1284	Höganäs	13	0.4%
1285	Eslöv	9	0.3%
1286	Ystad	11	0.3%
1287	Trelleborg	14	0.4%
1290	Kristianstad	31	0.9%
1291	Simrishamn	11	0.3%
1292	Ängelholm	14	0.4%
1293	Hässleholm	26	0.7%
1315	Hylte	2	0.1%
1380	Halmstad	34	1.0%
1381	Laholm	7	0.2%
1382	Falkenberg	16	0.5%
1383	Varberg	19	0.5%
1384	Kungsbacka	29	0.8%
1401	Härryda	14	0.4%
1402	Partille	8	0.2%
1407	Öckerö	4	0.1%
1415	Stenungsund	4	0.1%
1419	Tjörn	8	0.2%
1421	Orust	5	0.1%
1427	Sotenäs	4	0.1%
1430	Munkedal	4	0.1%
1435	Tanum	4	0.1%
1438	Dals-Ed	6	0.2%
1439	Färgelanda	0	
1440	Ale	10	0.3%
1441	Lerum	10	0.3%
1442	Värgårda	8	0.2%
1443	Bollebygd	3	0.1%
1444	Grästorp	2	0.1%
1445	Essunga	4	0.1%
1446	Karlsborg	5	0.1%
1447	Gullspång	2	0.1%
1452	Tranemo	5	0.1%
1460	Bengtstors	2	0.1%
1461	Mellerud	5	0.1%

kommun: Kommun

Värde	Etikett	Fall	Procentandel
1462	Lilla Edet	3	0.1%
1463	Mark	19	0.5%
1465	Svenljunga	4	0.1%
1466	Herrljunga	5	0.1%
1470	Vara	5	0.1%
1471	Götene	8	0.2%
1472	Tibro	5	0.1%
1473	Töreboda	2	0.1%
1480	Göteborg	165	4.7%
1481	Mölnadal	27	0.8%
1482	Kungälv	10	0.3%
1484	Lysekil	14	0.4%
1485	Uddevalla	13	0.4%
1486	Strömstad	2	0.1%
1487	Vänersborg	11	0.3%
1488	Trollhättan	20	0.6%
1489	Alingsås	16	0.5%
1490	Borås	41	1.2%
1491	Ulricehamn	6	0.2%
1492	Åmål	5	0.1%
1493	Mariestad	10	0.3%
1494	Lidköping	12	0.3%
1495	Skara	7	0.2%
1496	Skövde	23	0.7%
1497	Hjo	5	0.1%
1498	Tidaholm	4	0.1%
1499	Falköping	12	0.3%
1715	Kil	1	0.0%
1730	Eda	6	0.2%
1737	Torsby	5	0.1%
1760	Storfors	6	0.2%
1761	Hammarö	3	0.1%
1762	Munkfors	1	0.0%
1763	Forshaga	4	0.1%
1764	Grums	5	0.1%
1765	Årjäng	2	0.1%
1766	Sunne	8	0.2%
1780	Karlstad	28	0.8%
1781	Kristinehamn	10	0.3%
1782	Filipstad	2	0.1%
1783	Hagfors	4	0.1%
1784	Arvika	6	0.2%
1785	Säffle	3	0.1%
1814	Lekeberg	5	0.1%
1860	Laxå	3	0.1%

kommun: Kommun

Värde	Etikett	Fall	Procentandel
1861	Hallsberg	10	0.3%
1862	Degerfors	6	0.2%
1863	Hällefors	3	0.1%
1864	Ljusnarsberg	0	
1880	Örebro	51	1.5%
1881	Kumla	5	0.1%
1882	Askersund	3	0.1%
1883	Karlskoga	15	0.4%
1884	Nora	4	0.1%
1885	Lindesberg	4	0.1%
1904	Skinnskatteberg	4	0.1%
1907	Surahammar	5	0.1%
1917	Heby	2	0.1%
1960	Kungsör	6	0.2%
1961	Hallstahammar	9	0.3%
1962	Norberg	3	0.1%
1980	Västerås	45	1.3%
1981	Sala	3	0.1%
1982	Fagersta	3	0.1%
1983	Köping	10	0.3%
1984	Arboga	5	0.1%
2021	Vansbro	4	0.1%
2023	Malung	2	0.1%
2026	Gagnef	6	0.2%
2029	Leksand	3	0.1%
2031	Rättvik	6	0.2%
2034	Orsa	2	0.1%
2039	Älvdalen	5	0.1%
2061	Smedjebacken	6	0.2%
2062	Mora	7	0.2%
2080	Falun	20	0.6%
2081	Borlänge	36	1.0%
2082	Säter	5	0.1%
2083	Hedemora	9	0.3%
2084	Avesta	11	0.3%
2085	Ludvika	13	0.4%
2101	Ockelbo	4	0.1%
2104	Hofors	1	0.0%
2121	Ovanåker	4	0.1%
2132	Nordanstig	6	0.2%
2161	Ljusdal	2	0.1%
2180	Gävle	34	1.0%
2181	Sandviken	12	0.3%
2182	Söderhamn	9	0.3%
2183	Bollnäs	10	0.3%

kommun: Kommun

Värde	Etikett	Fall	Procentandel
2184	Hudiksvall	21	0.6%
2260	Ånge	8	0.2%
2262	Timrå	9	0.3%
2280	Härnösand	11	0.3%
2281	Sundsvall	39	1.1%
2282	Kramfors	13	0.4%
2283	Sollefteå	7	0.2%
2284	Örnsköldsvik	30	0.9%
2303	Ragunda	2	0.1%
2305	Bräcke	6	0.2%
2309	Krokom	7	0.2%
2313	Strömsund	3	0.1%
2321	Åre	3	0.1%
2326	Berg	4	0.1%
2361	Härjedalen	5	0.1%
2380	Östersund	17	0.5%
2401	Nordmaling	3	0.1%
2403	Bjurholm	0	
2404	Vindeln	2	0.1%
2409	Robertsfors	5	0.1%
2417	Norsjö	2	0.1%
2418	Malå	3	0.1%
2421	Storuman	1	0.0%
2422	Sorsele	1	0.0%
2425	Dorotea	4	0.1%
2460	Vännäs	5	0.1%
2462	Vilhelmina	3	0.1%
2463	Åsele	3	0.1%
2480	Umeå	40	1.1%
2481	Lycksele	4	0.1%
2482	Skellefteå	24	0.7%
2505	Arvidsjaur	1	0.0%
2506	Arjeplog	1	0.0%
2510	Jokkmokk	1	0.0%
2513	Överkalix	0	
2514	Kalix	8	0.2%
2518	Övertorneå	1	0.0%
2521	Pajala	6	0.2%
2523	Gällivare	5	0.1%
2560	Älvsbyn	3	0.1%
2580	Luleå	28	0.8%
2581	Piteå	23	0.7%
2582	Boden	8	0.2%
2583	Haparanda	3	0.1%
2584	Kiruna	10	0.3%

# kommun: Kommun			
Värde	Etikett	Fall	Procentandel
99	Uppgift saknas	41	
<i>Varning: Dessa siffror visar att antalet fall finns i datafilen. De kan inte tolkas som sammanfattande statistik.</i>			
Information	[Typ: diskret] [Format: numeric] [Spann: 114- 2584] [Missing: */99]		
Statistik [Ej vikt./ Vikt.]	[Valid: 3505 /-] [Ej valid: 41 /-]		

# datum: Datum då formulär registrerats hos undersökningsföretag			
Datum då formulär registrerats hos undersökningsföretag			
Värde	Etikett	Fall	Procentandel
20001006	2000-10-06	17	0.5%
20001009	2000-10-09	407	11.6%
20001010	2000-10-10	402	11.5%
20001011	2000-10-11	137	3.9%
20001012	2000-10-12	113	3.2%
20001013	2000-10-13	242	6.9%
20001016	2000-10-16	296	8.4%
20001017	2000-10-17	187	5.3%
20001018	2000-10-18	132	3.8%
20001019	2000-10-19	108	3.1%
20001020	2000-10-20	109	3.1%
20001023	2000-10-23	155	4.4%
20001024	2000-10-24	210	6.0%
20001025	2000-10-25	13	0.4%
20001026	2000-10-26	72	2.1%
20001027	2000-10-27	91	2.6%
20001030	2000-10-30	44	1.3%
20001031	2000-10-31	48	1.4%
20001101	2000-11-01	8	0.2%
20001102	2000-11-02	27	0.8%
20001103	2000-11-03	24	0.7%
20001106	2000-11-06	27	0.8%
20001107	2000-11-07	26	0.7%
20001108	2000-11-08	20	0.6%
20001109	2000-11-09	25	0.7%
20001110	2000-11-10	18	0.5%
20001113	2000-11-13	14	0.4%
20001114	2000-11-14	16	0.5%
20001115	2000-11-15	6	0.2%
20001116	2000-11-16	9	0.3%
20001117	2000-11-17	3	0.1%
20001120	2000-11-20	18	0.5%
20001122	2000-11-22	71	2.0%
20001123	2000-11-23	20	0.6%
20001124	2000-11-24	8	0.2%
20001127	2000-11-27	22	0.6%

datum: Datum då formulär registrerats hos undersökningsföretag

Värde	Etikett	Fall	Procentandel
20001128	2000-11-28	27	0.8%
20001129	2000-11-29	18	0.5%
20001130	2000-11-30	1	0.0%
20001201	2000-12-01	11	0.3%
20001205	2000-12-05	36	1.0%
20001206	2000-12-06	10	0.3%
20001207	2000-12-07	8	0.2%
20001208	2000-12-08	6	0.2%
20001211	2000-12-11	10	0.3%
20001212	2000-12-12	13	0.4%
20001213	2000-12-13	6	0.2%
20001214	2000-12-14	2	0.1%
20001215	2000-12-15	18	0.5%
20001218	2000-12-18	6	0.2%
20001219	2000-12-19	8	0.2%
20001220	2000-12-20	5	0.1%
20001221	2000-12-21	4	0.1%
20001222	2000-12-22	17	0.5%
20001227	2000-12-27	7	0.2%
20001228	2000-12-28	8	0.2%
20001229	2000-12-29	2	0.1%
20010102	2001-01-02	4	0.1%
20010103	2001-01-03	2	0.1%
20010104	2001-01-04	6	0.2%
20010105	2001-01-05	9	0.3%
20010108	2001-01-08	12	0.3%
20010109	2001-01-09	9	0.3%
20010110	2001-01-10	19	0.5%
20010111	2001-01-11	10	0.3%
20010112	2001-01-12	4	0.1%
20010115	2001-01-15	9	0.3%
20010116	2001-01-16	4	0.1%
20010117	2001-01-17	5	0.1%
20010118	2001-01-18	4	0.1%
20010119	2001-01-19	8	0.2%
20010122	2001-01-22	7	0.2%
20010123	2001-01-23	6	0.2%
20010124	2001-01-24	3	0.1%
20010126	2001-01-26	1	0.0%
20010131	2001-01-31	1	0.0%
20010201	2001-02-01	2	0.1%
20010202	2001-02-02	7	0.2%
20010205	2001-02-05	3	0.1%
20010206	2001-02-06	1	0.0%
20010207	2001-02-07	1	0.0%

# datum: Datum då formulär registrerats hos undersökningsföretag			
Värde	Etikett	Fall	Procentandel
20010208	2001-02-08	1	0.0%
20010212	2001-02-12	1	0.0%
99	Uppgift saknas	39	
<i>Varning: Dessa siffror visar att antalet fall finns i datafilen. De kan inte tolkas som sammanfattande statistik.</i>			
Information	[Typ: kontinuerlig] [Format: numeric] [Spann: 20001006- 20010212] [Missing: */99]		
Statistik [Ej vikt./ Vikt.]	[Valid: 3507 /-] [Ej valid: 39 /-]		