

SND Svensk Nationell Datatjänst



Journalist 2005

Asp, Kent

Göteborgs universitet, Institutionen för journalistik och masskommunikation

Metadataproduktion

Metadataproducent	Svensk nationell datatjänst
Produktionsdatum	September 3, 2014
Identifikation	SND0628-001

Innehållsförteckning

Översikt.....	4
Räckvidd och täckning.....	4
Producenter & sponsorer.....	5
Urval.....	5
Datainsamling.....	5
Tillgänglighet.....	5
Filbeskrivning.....	6
Journalist 2005.....	_____
Variabelgrupp(er).....	7
Studieinfo.....	7
Kön och födelseår.....	7
Arbetsplats och yrkessituation.....	7
Anställd.....	8
Frilans.....	8
Tidigare yrkeserfarenhet.....	9
Yrkesroll och yrkesetik.....	11
Syn på journalister, journalistik och medier.....	14
Syn på Journalistförbundet.....	22
Samhälle och politik.....	24
Bakgrundsfrågor.....	28
Synpunkter.....	32
Konstruerade variabler.....	32
Variabelbeskrivning.....	34
Journalist 2005.....	_____

Journalist 2005

Swedish journalist 2005

Översikt	
Typ	Journalist
Identifikation	SND0628-001
Version	Produktionsdatum: 2014-09-03 Version 2.0
Serie	Journalistundersökningen är en vetenskaplig frågeundersökning som genomförs vid Institutionen för journalistik, medier och kommunikation, Göteborgs universitet (JMG). Formuläret går ut till slumpmässigt valda journalister i hela Sverige. Undersökningen syftar till att belysa hur svenska journalister ser på sig själva och samhället, sin yrkesroll, arbetssituation och medieutvecklingen. Den första undersökningen gjordes 1989 och har genomförts sex gånger, senast 2011. Resultaten finns presenterade bland annat i böckerna Den svenska journalistkåren (Asp, 2007) och Svenska journalister 1989-2011 (Asp, 2012). Undersökningsserien har också resulterat flera artiklar och i ett flertal doktorsavhandlingar i universitetsämnet journalistik. Under de tjugotvå år som gått sedan 1989 har det svenska mediasystemet förändrats i grunden. Etermediemonopolet har avskaffats, kommersiell radio och TV har vuxit fram, Internet och nya medier har kommit till, arbetssätt har förändrats och påverkats av nya tekniker. Och under senare år har de sociala mediernas roll i journalistiken fått särskild uppmärksamhet. Journalistundersökningen 2011 följer upp tidigare undersökningar och ger en bred belysning av vilka förändringar som ägt rum i journalistkåren under de två senaste decennierna. Många frågor som ställt i studien går också att koppla samman med SOM-undersökningarna. Den långa undersökningsserien är unik, även i ett internationellt perspektiv. En motsvarande undersökningsserie finns endast i USA.
Sammanfattning	
Journalist 2005 är den femte undersökningen i serien som genomförts vid Institutionen för journalistik, medier och kommunikation, Göteborgs universitet (JMG). Den första undersökningen gjordes 1989. Under de år som gått sedan 1989 har det svenska mediasystemet förändrats i grunden. Etermediemonopolet har avskaffats, kommersiell radio och TV har vuxit fram, internet och nya medier har kommit till, arbetssätt har förändrats och påverkats av nya tekniker. Det främsta syftet med journalistundersökningarna är ge en bred belysning av vilka förändringar som ägt rum i journalistkåren under denna omdaning av det svenska medielandskapet. Många frågor i undersökningarna ställs därför på samma sätt som i den första undersökningen från 1989. Den långa undersökningsserien är unik, även i ett internationellt perspektiv. En motsvarande undersökningsserie finns endast i USA.	
Typ av data	Surveydata: Oberoende undersökningar
Analysenhet	Individ Populationen består av medlemmar i Svenska Journalistförbundet. För att vara medlem i förbundet krävs att man är anställd eller frilans med i huvudsak journalistiska arbetsuppgifter. Med detta menas självständigt framställande, urval, bedömning eller bearbetning av redaktionellt material för massmediers räkning eller andra journalistiska arbetsuppgifter. Dit räknas fotograferande, skrivande och/eller redigerande medarbetare, aspirant och fotoelev, tecknare, korrekturläsare, telefonmottagare, bildredaktör, arkivmedarbetare, researchmedarbetare, layoutmedarbetare och layoutelev, redaktionell arbetsledare, reporter och/eller producent i radio/TV samt fotograf och redigerare vid TV.
Räckvidd och täckning	
Nyckelord	massmedia, journalist, journalist, yrke, yrkesetik, yrkesförening, yrkesliv

Ämnesområden	massmedia, informationssamhälle, arbetsförhållande
Tidsperiod(er)	2005-2006
Länder	Sverige
Population Svenska journalister (medlemmar, ej studerande eller pensionärer, i Svenska Journalistförbundet)	

Producenter & sponsorer	
Primärforskare	Asp, Kent, Göteborgs universitet, Institutionen för journalistik och masskommunikation
Andra producenter	Göteborgs universitet, Institutionen för journalistik och masskommunikation

Urval	
Urvalsprocess Urvalet till 2005 års journaliststudie består av 2000 individer, som obundet slumpmässigt valts ut ur Svenska Journalistförbundets medlemsregister. Urvalet omfattar inte pensionärer, studerandemedlemmar eller informatörer. Det innebär att omkring var åttonde aktiv medlem i SJF har fått enkäten. Utav de 2000 slumpmässigt utvalda individerna var det naturliga bortfallet 146 personer, vilket resulterade i ett nettourval om 1854 individer. Sannolikhetsurval: obundet slumpmässigt urval (OSU)	
Svarsfrekvens 59	

Datainsamling	
Insamlingsdatum	start 2005-09-29 end 2006-01-09
Datainsamlingsmetod	Statiskt självadministrerat frågeformulär: papper
Datainsamlare	Göteborgs universitet, Institutionen för journalistik och masskommunikation

Tillgänglighet	
Distributör(er)	Svensk nationell datatjänst

Filbeskrivning

Datasetet innehåller 1 fil(er)

Journalist 2005	
Antal	1102
Variabler	518

Variabelgrupp(er)

Datasetet innehåller 13 Grupp(er)

Studieinfo			
#	Namn	Etikett	Fråga
1	SND_studie	SND-studie 0628	-
2	SND_dataset	SND-dataset 0628-001	-
3	SND_version	SND version 2.0	-
4	ID	ID-nummer	-

Kön och födelseår			
#	Namn	Etikett	Fråga
1	FR1	F.1 Kön	Är du kvinna eller man?
2	FR2	F.2 Födelseår	Vilket år är du född?

Arbetsplats och yrkessituation			
#	Namn	Etikett	Fråga
1	FR3	F.3 Arbetsplatsort	I vilken del av Sverige ligger din arbetsplats?
2	FR4A	F.4 Började arbeta som journalist år	Vilket år började du arbeta som journalist?
3	FR4B	F.5 Antal år som journalist	Hur många års sammanlagt yrkesarbete som journalist har du?
4	Fr6a	F.6A Ämnesområde huvudsakligen arbetar med: Kultur	Vilket ämnesområde brukar du huvudsakligen arbeta med (ange högst två)? - Kultur
5	Fr6b	F.6B Ämnesområde huvudsakligen arbetar med: Sport	Vilket ämnesområde brukar du huvudsakligen arbeta med (ange högst två)? - Sport
6	Fr6c	F.6C Ämnesområde huvudsakligen arbetar med: Politik/samhälle	Vilket ämnesområde brukar du huvudsakligen arbeta med (ange högst två)? - Politik/samhälle
7	Fr6d	F.6D Ämnesområde huvudsakligen arbetar med: Ledare/kommentarer	Vilket ämnesområde brukar du huvudsakligen arbeta med (ange högst två)? - Ledare/kommentarer
8	Fr6e	F.6E Ämnesområde huvudsakligen arbetar med: Ekonomi/arbetsmarknad	Vilket ämnesområde brukar du huvudsakligen arbeta med (ange högst två)? - Ekonomi/arbetsmarknad
9	Fr6f	F.6F Ämnesområde huvudsakligen arbetar med: Kriminal/rätt	Vilket ämnesområde brukar du huvudsakligen arbeta med (ange högst två)? - Kriminal/rätt
10	Fr6g	F.6G Ämnesområde huvudsakligen arbetar med: Familj	Vilket ämnesområde brukar du huvudsakligen arbeta med (ange högst två)? - Familj
11	Fr6h	F.6H Ämnesområde huvudsakligen arbetar med: Nöje	Vilket ämnesområde brukar du huvudsakligen arbeta med (ange högst två)? - Nöje
12	Fr6i	F.6I Ämnesområde huvudsakligen arbetar med: Utrikes	Vilket ämnesområde brukar du huvudsakligen arbeta med (ange högst två)? - Utrikes
13	Fr6j	F.6J Ämnesområde huvudsakligen arbetar med: Feature	Vilket ämnesområde brukar du huvudsakligen arbeta med (ange högst två)? - Feature
14	Fr6k	F.6K Ämnesområde huvudsakligen arbetar med: Allmänt inriktad/har inget särskilt bevakningsområde	Vilket ämnesområde brukar du huvudsakligen arbeta med (ange högst två)? - Allmänt inriktad/har inget särskilt bevakningsområde
15	Fr6l	F.6L Ämnesområde huvudsakligen arbetar med: Annat	Vilket ämnesområde brukar du huvudsakligen arbeta med (ange högst två)? - Annat

#	Namn	Etikett	Fråga
16	anamne	F.6text Ämnesområde huvudsakligen arbetar med: Annat, text	Vilket ämnesområde brukar du huvudsakligen arbeta med (ange högst två)? - Annat, text
17	Fr7	F.7 Arbeta med nyhetsrapportering om politik	Hur ofta brukar du arbeta med nyhetsrapportering om politik?
18	Fr8	F.8 Arbeta med samhällsjournalistik	Hur ofta brukar du arbeta med samhällsjournalistik?
19	Fr9	F.9 Arbeta med ekonomijournalistik	Hur ofta brukar du arbeta med ekonomijournalistik?
20	Fr10	F.10 Arbeta med elektronisk publicering	Hur ofta brukar du arbeta med elektronisk publicering? (Nättidning/sajt/nätversion)
21	FR11	F.11 Vilken typ av anställning har du för närvarande?	Vilken typ av anställning har du för närvarande?

Anställd

#	Namn	Etikett	Fråga
1	Fr12	F.12 Typ av företag	I vilken typ av företag arbetar du?
2	anfor	F.12txt Typ av företag, annat, text	I vilken typ av företag arbetar du? - Annat, text
3	FR13	F.13 Typ av redaktion	På vilken typ av redaktion arbetar du huvudsakligen?
4	anred	F.13txt Typ av redaktion, annan, text	På vilken typ av redaktion arbetar du huvudsakligen? - Annat, text
5	FR14	F.14 Antal år på nuvarande arbetsplats	Hur många år har du varit på din nuvarande arbetsplats?
6	FR15	F.15 Huvudsakliga arbetsuppgift	Vilken är din huvudsakliga arbetsuppgift?
7	anarbet	F.15txt Annan arbetsuppgift, text	Vilken är din huvudsakliga arbetsuppgift? - Annat, text
8	F16A	F.16A Arbetsmiljön på redaktionen: Mycket stressiga arbetsförhållanden	Hur skulle du karaktärisera arbetsmiljön på den redaktion där du arbetar? - Mycket stressiga arbetsförhållanden
9	F16B	F.16B Arbetsmiljön på redaktionen: Hård styrning från ledningen	Hur skulle du karaktärisera arbetsmiljön på den redaktion där du arbetar? - Hård styrning från ledningen
10	F16C	F.16C Arbetsmiljön på redaktionen: Bra sammanhållning bland arbetskamraterna	Hur skulle du karaktärisera arbetsmiljön på den redaktion där du arbetar? - Bra sammanhållning bland arbetskamraterna
11	F16D	F.16D Arbetsmiljön på redaktionen: Hård konkurrens mellan enskilda personer	Hur skulle du karaktärisera arbetsmiljön på den redaktion där du arbetar? - Hård konkurrens mellan enskilda personer
12	F16E	F.16E Arbetsmiljön på redaktionen: Gemensamma värderingar i viktiga yrkesfrågor	Hur skulle du karaktärisera arbetsmiljön på den redaktion där du arbetar? - Gemensamma värderingar i viktiga yrkesfrågor
13	F16F	F.16F Arbetsmiljön på redaktionen: Goda möjligheter till avancemang	Hur skulle du karaktärisera arbetsmiljön på den redaktion där du arbetar? - Goda möjligheter till avancemang
14	F16G	F.16G Arbetsmiljön på redaktionen: Svårt att få gehör för egna idéer	Hur skulle du karaktärisera arbetsmiljön på den redaktion där du arbetar? - Svårt att få gehör för egna idéer
15	F16H	F.16H Arbetsmiljön på redaktionen: Gynnsam miljö för lärande och kompetensutveckling	Hur skulle du karaktärisera arbetsmiljön på den redaktion där du arbetar? - Gynnsam miljö för lärande och kompetensutveckling
16	F16I	F.16I Arbetsmiljön på redaktionen: Missunnsam och misstänksam	Hur skulle du karaktärisera arbetsmiljön på den redaktion där du arbetar? - Missunnsam och misstänksam

Frilans

#	Namn	Etikett	Fråga
1	F17	F.17 Frilans, typ av arbetsplats	Arbetar du...
2	F18	F.18 Antal år som frilans	Hur många år har du varit frilans?

#	Namn	Etikett	Fråga
3	F19	F.19 Antal uppdragsgivare senaste året	Hur många olika uppdragsgivare har du haft under det senaste året?
4	Fr20a	F.20A Frilansar huvudsakligen för: Radio	Vilken typ av medium frilansar du huvudsakligen för (ange högst två)? - Radio
5	Fr20b	F.20B Frilansar huvudsakligen för: TV	Vilken typ av medium frilansar du huvudsakligen för (ange högst två)? - TV
6	Fr20c	F.20C Frilansar huvudsakligen för: Dagspress	Vilken typ av medium frilansar du huvudsakligen för (ange högst två)? - Dagspress
7	Fr20d	F.20D Frilansar huvudsakligen för: Fackpress/tidskrifter	Vilken typ av medium frilansar du huvudsakligen för (ange högst två)? - Fackpress/tidskrifter
8	Fr20e	F.20E Frilansar huvudsakligen för: Organisationspress/facklig press	Vilken typ av medium frilansar du huvudsakligen för (ange högst två)? - Organisationspress/facklig press
9	Fr20f	F.20F Frilansar huvudsakligen för: Myndighetstidningar	Vilken typ av medium frilansar du huvudsakligen för (ange högst två)? - Myndighetstidningar
10	Fr20g	F.20G Frilansar huvudsakligen för: Nyhetsbyrå	Vilken typ av medium frilansar du huvudsakligen för (ange högst två)? - Nyhetsbyrå
11	Fr20h	F.20H Frilansar huvudsakligen för: Populärpress	Vilken typ av medium frilansar du huvudsakligen för (ange högst två)? - Populärpress
12	Fr20i	F.20I Frilansar huvudsakligen för: Webbtjänst	Vilken typ av medium frilansar du huvudsakligen för (ange högst två)? - Webbtjänst
13	Fr20j	F.20J Frilansar huvudsakligen för: Annat	Vilken typ av medium frilansar du huvudsakligen för (ange högst två)? - Annat - nämligen:
14	anfril	F.20txt Frilansar huvudsakligen för: Annat, text	Vilken typ av medium frilansar du huvudsakligen för (ange högst två)? - Annat, text

Tidigare yrkeserfarenhet

#	Namn	Etikett	Fråga
1	Fr21a	F.21A Tidigare arbetat på: Landsortstidning	På vilken eller vilka typer av företag har du tidigare arbetat? Ange endast de där du arbetat sammanhängande minst ett halvår. - Landsortstidning
2	Fr21b	F.21B Tidigare arbetat på: Storstadsmorgontidning	På vilken eller vilka typer av företag har du tidigare arbetat? Ange endast de där du arbetat sammanhängande minst ett halvår. - Storstadsmorgontidning (Stockholm, Göteborg, Malmö)
3	Fr21c	F.21C Tidigare arbetat på: Kvällstidning	På vilken eller vilka typer av företag har du tidigare arbetat? Ange endast de där du arbetat sammanhängande minst ett halvår. - Kvällstidning
4	Fr21d	F.21D Tidigare arbetat på: Gratisdistribuerad tidning (ex. Metro)	På vilken eller vilka typer av företag har du tidigare arbetat? Ange endast de där du arbetat sammanhängande minst ett halvår. - Gratisdistribuerad tidning (ex. Metro)
5	Fr21e	F.21E Tidigare arbetat på: Populärtidning, veckotidning	På vilken eller vilka typer av företag har du tidigare arbetat? Ange endast de där du arbetat sammanhängande minst ett halvår. - Populärtidning, veckotidning
6	Fr21f	F.21F Tidigare arbetat på: Fackpress	På vilken eller vilka typer av företag har du tidigare arbetat? Ange endast de där du arbetat sammanhängande minst ett halvår. - Fackpress
7	Fr21g	F.21G Tidigare arbetat på: Personaltidning på företag	På vilken eller vilka typer av företag har du tidigare arbetat? Ange endast de där du arbetat sammanhängande minst ett halvår. - Personaltidning på företag
8	Fr21h	F.21H Tidigare arbetat på: Statlig/kommunal information/tidning	På vilken eller vilka typer av företag har du tidigare arbetat? Ange endast de där du arbetat sammanhängande minst ett halvår. - Statlig/kommunal information/tidning

#	Namn	Etikett	Fråga
9	Fr21i	F.21I Tidigare arbetat på: Fristående tidningsproduktionsföretag	På vilken eller vilka typer av företag har du tidigare arbetat? Ange endast de där du arbetat sammanhängande minst ett halvår. - Fristående tidningsproduktionsföretag
10	Fr21j	F.21J Tidigare arbetat på: Annan tidning/tidskrift	På vilken eller vilka typer av företag har du tidigare arbetat? Ange endast de där du arbetat sammanhängande minst ett halvår. - Annan tidning/tidskrift
11	Fr21k	F.21K Tidigare arbetat på: Sveriges Radio	På vilken eller vilka typer av företag har du tidigare arbetat? Ange endast de där du arbetat sammanhängande minst ett halvår. - Sveriges Radio
12	Fr21l	F.21L Tidigare arbetat på: Kommersiellt radioföretag	På vilken eller vilka typer av företag har du tidigare arbetat? Ange endast de där du arbetat sammanhängande minst ett halvår. - Kommersiellt radioföretag
13	Fr21m	F.21M Tidigare arbetat på: Fristående radioproduktionsföretag	På vilken eller vilka typer av företag har du tidigare arbetat? Ange endast de där du arbetat sammanhängande minst ett halvår. - Fristående radioproduktionsföretag
14	Fr21n	F.21N Tidigare arbetat på: Sveriges Television	På vilken eller vilka typer av företag har du tidigare arbetat? Ange endast de där du arbetat sammanhängande minst ett halvår. - Sveriges Television
15	Fr21o	F.21O Tidigare arbetat på: TV4	På vilken eller vilka typer av företag har du tidigare arbetat? Ange endast de där du arbetat sammanhängande minst ett halvår. - TV4
16	Fr21p	F.21P Tidigare arbetat på: Annat kommersiellt tv-företag	På vilken eller vilka typer av företag har du tidigare arbetat? Ange endast de där du arbetat sammanhängande minst ett halvår. - Annat kommersiellt TV-företag
17	Fr21q	F.21Q Tidigare arbetat på: Fristående tv-produktionsföretag	På vilken eller vilka typer av företag har du tidigare arbetat? Ange endast de där du arbetat sammanhängande minst ett halvår. - Fristående TV-produktionsföretag
18	Fr21r	F.21R Tidigare arbetat på: Nyhetsbyrå	På vilken eller vilka typer av företag har du tidigare arbetat? Ange endast de där du arbetat sammanhängande minst ett halvår. - Nyhetsbyrå
19	Fr21s	F.21S Tidigare arbetat på: Fristående internetnyhetsföretag	På vilken eller vilka typer av företag har du tidigare arbetat? Ange endast de där du arbetat sammanhängande minst ett halvår. - Fristående internetnyhetsföretag
20	Fr21t	F.21T Tidigare arbetat på: Annat	På vilken eller vilka typer av företag har du tidigare arbetat? Ange endast de där du arbetat sammanhängande minst ett halvår. - Annat, nämligen:
21	anfor2	F.21txt Tidigare arbetat på: Annat, text	På vilken eller vilka typer av företag har du tidigare arbetat? Ange endast de där du arbetat sammanhängande minst ett halvår. - Annat, text
22	FR22A	F.22A Utveckling av yrket senaste 5-10 åren: Har inte så lång erfarenhet	Om du tänker på hur det var att arbeta som journalist för 5-10 år sedan, har det då blivit - Har inte så lång erfarenhet
23	FR22B	F.22B Utveckling av yrket senaste 5-10 åren: Stress	Om du tänker på hur det var att arbeta som journalist för 5-10 år sedan, har det då blivit ...
24	FR22C	F.22C Utveckling av yrket senaste 5-10 åren: Kreativitet	Om du tänker på hur det var att arbeta som journalist för 5-10 år sedan, har det då blivit ...
25	FR22D	F.22D Utveckling av yrket senaste 5-10 åren: Kvalitet	Om du tänker på hur det var att arbeta som journalist för 5-10 år sedan, har det då blivit ...
26	FR22E	F.22E Utveckling av yrket senaste 5-10 åren: Diskussion om yrkesrollen	Om du tänker på hur det var att arbeta som journalist för 5-10 år sedan, har det då blivit ...
27	FR22F	F.22F Utveckling av yrket senaste 5-10 åren: Publikkontakt	Om du tänker på hur det var att arbeta som journalist för 5-10 år sedan, har det då blivit ...
28	FR22G	F.22G Utveckling av yrket senaste 5-10 åren: Självständighet	Om du tänker på hur det var att arbeta som journalist för 5-10 år sedan, har det då blivit ...

#	Namn	Etikett	Fråga
29	FR22H	F.22H Utveckling av yrket senaste 5-10 åren: Redaktionen	Om du tänker på hur det var att arbeta som journalist för 5-10 år sedan, har det då blivit ...
30	FR22I	F.22I Utveckling av yrket senaste 5-10 åren: Arbete utanför redaktionen	Om du tänker på hur det var att arbeta som journalist för 5-10 år sedan, har det då blivit ...
31	FR22J	F.22J Utveckling av yrket senaste 5-10 åren: Kommersionellt	Om du tänker på hur det var att arbeta som journalist för 5-10 år sedan, har det då blivit ...
32	F2R2K	F.22K Utveckling av yrket senaste 5-10 åren: Politiskt	Om du tänker på hur det var att arbeta som journalist för 5-10 år sedan, har det då blivit ...

Yrkesroll och yrkesetik

#	Namn	Etikett	Fråga
1	FR23A	F.23A Bedömning av påstående om journalistens yrkesroll: Kritiker av samhällets orättvisor	En journalist bör betrakta sig som en kritiker av samhällets orättvisor
2	FR23B	F.23B Bedömning av påstående om journalistens yrkesroll: Förmår ge människor upplevelser	En journalist bör betrakta sig som en som förmår ge människor upplevelser
3	FR23C	F.23C Bedömning av påstående om journalistens yrkesroll: Stimulerar nya tankar och idéer	En journalist bör betrakta sig som en som stimulerar nya tankar och idéer
4	FR23D	F.23D Bedömning av påstående om journalistens yrkesroll: Neutral rapportör av det som sker i samhället	En journalist bör betrakta sig som en neutral rapportör av det som sker i samhället
5	FR23E	F.23E Bedömning av påstående om journalistens yrkesroll: Speglar den allmänna opinionen	En journalist bör betrakta sig som en som speglar den allmänna opinionen
6	FR23F	F.23F Bedömning av påstående om journalistens yrkesroll: Granskare av samhällets makthavare	En journalist bör betrakta sig som en granskare av samhällets makthavare
7	FR23G	F.23G Bedömning av påstående om journalistens yrkesroll: Förklarar enkelt komplicerade händelser	En journalist bör betrakta sig som en som enkelt kan förklara komplicerade händelser
8	FR23H	F.23H Bedömning av påstående om journalistens yrkesroll: Står helt fri gentemot alla intressen i samhället	En journalist bör betrakta sig som en som skall stå helt fri gentemot alla intressen i samhället
9	FR23I	F.23I Bedömning av påstående om journalistens yrkesroll: Förmår ge människor förströelse	En journalist bör betrakta sig som en som förmår ge människor förströelse
10	FR23J	F.23J Bedömning av påstående om journalistens yrkesroll: Låter olika opinioner i samhället komma fram	En journalist bör betrakta sig som en som låter olika opinioner i samhället komma fram
11	FR23K	F.23K Bedömning av påstående om journalistens yrkesroll: Objektivt förmedlar nyheter och information	En journalist bör betrakta sig som en som objektivt förmedlar nyheter och information
12	FR23L	F.23L Bedömning av påstående om journalistens yrkesroll: Påverkar opinionsutvecklingen i samhället	En journalist bör betrakta sig som en som påverkar opinionsutvecklingen i samhället
13	FR23M	F.23M Bedömning av påstående om journalistens yrkesroll: Säger sanningen utan hänsyn till konsekvenserna	En journalist bör betrakta sig som en som säger sanningen utan hänsyn till konsekvenserna.
14	FR23N	F.23N Bedömning av påstående om journalistens yrkesroll: Språkrör för den lokala opinionen	En journalist bör betrakta sig som ett språkrör för den lokala opinionen

#	Namn	Etikett	Fråga
15	FR24A	F.24A Bedömning av påstående om att redovisa enskilda personers namn: Barn och vuxna som omkommit i en bussolycka	Barn och vuxna som omkommit i en bussolycka
16	FR24B	F.24B Bedömning av påstående om att redovisa enskilda personers namn: Person som anhållits misstänkt för mord	En person som anhållits misstänkt för mord
17	FR24C	F.24C Bedömning av påstående om att redovisa enskilda personers namn: Politiker som är åtalad för falskdeklaration	En politiker som är åtalad för falskdeklaration
18	FR24D	F.24D Bedömning av påstående om att redovisa enskilda personers namn: Känd idrottsman misstänkt för att ha tagit anabola steroider	En känd idrottsman misstänkt för att ha tagit anabola steroider
19	FR24E	F.24E Bedömning av påstående om att redovisa enskilda personers namn: Företagsledare som åtalats för rattfylleri	En företagsledare som åtalats för rattfylleri
20	FR24F	F.24F Bedömning av påstående om att redovisa enskilda personers namn: Person som anhållits som misstänkt för narkotikabrott	En person som anhållits som misstänkt för narkotikabrott
21	FR24G	F.24G Bedömning av påstående om att redovisa enskilda personers namn: Förälder som söker få rätt i en vårdnadstvist	En förälder som söker få rätt i en vårdnadstvist
22	FR24H	F.24H Bedömning av påstående om att redovisa enskilda personers namn: Politiker som åtalats för rattfylleri	En politiker som åtalats för rattfylleri
23	FR24I	F.24I Bedömning av påstående om att redovisa enskilda personers namn: Företagsledare som är åtalad för falskdeklaration	En företagsledare som är åtalad för falskdeklaration
24	FR25AA	F.25AA Hur viktigt att området respekteras i nyhetsrapporteringen: Korrekta nyheter	Hur viktigt är det att området respekteras i nyhetsrapporteringen? - Ge korrekta nyheter
25	FR25AB	F.25AB Hur viktigt att område respekteras i nyhetsrapporteringen: Plats åt bemötanden	Hur viktigt är det att området respekteras i nyhetsrapporteringen? - Ge plats åt bemötanden
26	FR25AC	F.25AC Hur viktigt att område respekteras i nyhetsrapporteringen: Respektera personlig integritet	Hur viktigt är det att området respekteras i nyhetsrapporteringen? - Respektera personlig integritet
27	FR25AD	F.25AD Hur viktigt att område respekteras i nyhetsrapporteringen: Vara varsam med bilder	Hur viktigt är det att området respekteras i nyhetsrapporteringen? - Vara varsam med bilder
28	FR25AE	F.25AE Hur viktigt att område respekteras i nyhetsrapporteringen: Inte döma någon ohörd	Hur viktigt är det att området respekteras i nyhetsrapporteringen? - Inte döma någon ohörd
29	FR25AF	F.25AF Hur viktigt att område respekteras i nyhetsrapporteringen: Vara försiktig med namn	Hur viktigt är det att området respekteras i nyhetsrapporteringen? - Vara försiktig med namn
30	FR25AG	F.25AG Hur viktigt att område respekteras i nyhetsrapporteringen: Inte tala i egen sak	Hur viktigt är det att området respekteras i nyhetsrapporteringen? - Inte tala i egen sak
31	FR25BA	F.25BA Hur viktigt att det finns nedskrivna regler: Korrekta nyheter	Hur viktigt är det att det finns nedskrivna regler på området? - Ge korrekta nyheter
32	FR25BB	F.25BB Hur viktigt att det finns nedskrivna regler: Plats åt bemötanden	Hur viktigt är det att det finns nedskrivna regler på området? - Ge plats åt bemötanden
33	FR25BC	F.25BC Hur viktigt att det finns nedskrivna regler: Respektera personlig integritet	Hur viktigt är det att det finns nedskrivna regler på området? - Respektera personlig integritet

#	Namn	Etikett	Fråga
34	FR25BD	F.25BD Hur viktigt att det finns nedskrivna regler: Vara varsam med bilder	Hur viktigt är det att det finns nedskrivna regler på området? - Vara varsam med bilder
35	FR25BE	F.25BE Hur viktigt att det finns nedskrivna regler: Inte döma någon ohörd	Hur viktigt är det att det finns nedskrivna regler på området? - Inte döma någon ohörd
36	FR25BF	F.25BF Hur viktigt att det finns nedskrivna regler: Vara försiktig med namn	Hur viktigt är det att det finns nedskrivna regler på området? - Vara försiktig med namn
37	FR25BG	F.25BG Hur viktigt att det finns nedskrivna regler: Inte tala i egen sak	Hur viktigt är det att det finns nedskrivna regler på området? - Inte tala i egen sak
38	FR26AA	F.26AA Hur väl följs publicitetsreglerna av morgonpress: Korrekta nyheter	Hur väl anser du att olika medier följer de uppställda reglerna? - Morgonpress: Ge korrekta nyheter
39	FR26AB	F.26AB Hur väl följs publicitetsreglerna av morgonpress: Plats åt bemötanden	Hur väl anser du att olika medier följer de uppställda reglerna? - Morgonpress: Ge plats åt bemötanden
40	FR26AC	F.26AC Hur väl följs publicitetsreglerna av morgonpress: Respektera personlig integritet	Hur väl anser du att olika medier följer de uppställda reglerna? - Morgonpress: Respektera personlig integritet
41	FR26AD	F.26AD Hur väl följs publicitetsreglerna av morgonpress: Vara varsam med bilder	Hur väl anser du att olika medier följer de uppställda reglerna? - Morgonpress: Vara varsam med bilder
42	FR26AE	F.26AE Hur väl följs publicitetsreglerna av morgonpress: Inte döma någon ohörd	Hur väl anser du att olika medier följer de uppställda reglerna? - Morgonpress: Inte döma någon ohörd
43	FR26AF	F.26AF Hur väl följs publicitetsreglerna av morgonpress: Vara försiktig med namn	Hur väl anser du att olika medier följer de uppställda reglerna? - Morgonpress: Vara försiktig med namn
44	FR26AG	F.26AG Hur väl följs publicitetsreglerna av morgonpress: Inte tala i egen sak	Hur väl anser du att olika medier följer de uppställda reglerna? - Morgonpress: Inte tala i egen sak
45	FR26BA	F.26BA Hur väl följs publicitetsreglerna av kvällspress: Korrekta nyheter	Hur väl anser du att olika medier följer de uppställda reglerna? - Kvällspress: Ge korrekta nyheter
46	FR26BB	F.26BB Hur väl följs publicitetsreglerna av kvällspress: Plats åt bemötanden	Hur väl anser du att olika medier följer de uppställda reglerna? - Kvällspress: Ge plats åt bemötanden
47	FR26BC	F.26BC Hur väl följs publicitetsreglerna av kvällspress: Respektera personlig integritet	Hur väl anser du att olika medier följer de uppställda reglerna? - Kvällspress: Respektera personlig integritet
48	FR26BD	F.26BD Hur väl följs publicitetsreglerna av kvällspress: Vara varsam med bilder	Hur väl anser du att olika medier följer de uppställda reglerna? - Kvällspress: Vara varsam med bilder
49	FR26BE	F.26BE Hur väl följs publicitetsreglerna av kvällspress: Inte döma någon ohörd	Hur väl anser du att olika medier följer de uppställda reglerna? - Kvällspress: Inte döma någon ohörd
50	FR26BF	F.26BF Hur väl följs publicitetsreglerna av kvällspress: Vara försiktig med namn	Hur väl anser du att olika medier följer de uppställda reglerna? - Kvällspress: Vara försiktig med namn
51	FR26BG	F.26BG Hur väl följs publicitetsreglerna av kvällspress: Inte tala i egen sak	Hur väl anser du att olika medier följer de uppställda reglerna? - Kvällspress: Inte tala i egen sak
52	FR26CA	F.26CA Hur väl följs publicitetsreglerna av radio-tv: Korrekta nyheter	Hur väl anser du att olika medier följer de uppställda reglerna? - Radio-tv: Ge korrekta nyheter
53	FR26CB	F.26CB Hur väl följs publicitetsreglerna av radio-tv: Plats åt bemötanden	Hur väl anser du att olika medier följer de uppställda reglerna? - Radio-tv: Ge plats åt bemötanden
54	FR26CC	F.26CC Hur väl följs publicitetsreglerna av radio-tv: Respektera personlig integritet	Hur väl anser du att olika medier följer de uppställda reglerna? - Radio-tv: Respektera personlig integritet
55	FR26CD	F.26CD Hur väl följs publicitetsreglerna av radio-tv: Vara varsam med bilder	Hur väl anser du att olika medier följer de uppställda reglerna? - Radio-tv: Vara varsam med bilder
56	FR26CE	F.26CE Hur väl följs publicitetsreglerna av radio-tv: Inte döma någon ohörd	Hur väl anser du att olika medier följer de uppställda reglerna? - Radio-tv: Inte döma någon ohörd
57	FR26CF	F.26CF Hur väl följs publicitetsreglerna av radio-tv: Vara försiktig med namn	Hur väl anser du att olika medier följer de uppställda reglerna? - Radio-tv: Vara försiktig med namn
58	FR26CG	F.26CG Hur väl följs publicitetsreglerna av radio-tv: Inte tala i egen sak	Hur väl anser du att olika medier följer de uppställda reglerna? - Radio-tv: Inte tala i egen sak

#	Namn	Etikett	Fråga
59	FR27A	F.27A Namnpublicering efter förskingring befogat om gärningsmannen är: Kommunpolitiker	Anser du att det med hänsyn till allmänintresset är befogat att publicera namnet om gärningsmannen är: Kommunpolitiker
60	FR27B	F.27B Namnpublicering efter förskingring befogat om gärningsmannen är: VD för ett storföretag	Anser du att det med hänsyn till allmänintresset är befogat att publicera namnet om gärningsmannen är: VD för ett storföretag
61	FR27C	F.27C Namnpublicering efter förskingring befogat om gärningsmannen är: Facklig förtroendeman	Anser du att det med hänsyn till allmänintresset är befogat att publicera namnet om gärningsmannen är: Facklig förtroendeman
62	FR27D	F.27D Namnpublicering efter förskingring befogat om gärningsmannen är: Rektor på en grundskola	Anser du att det med hänsyn till allmänintresset är befogat att publicera namnet om gärningsmannen är: Rektor på en grundskola
63	FR27E	F.27E Namnpublicering efter förskingring befogat om gärningsmannen är: Statsråd	Anser du att det med hänsyn till allmänintresset är befogat att publicera namnet om gärningsmannen är: Statsråd
64	FR27F	F.27F Namnpublicering efter förskingring befogat om gärningsmannen är: Enskild riksdagsman	Anser du att det med hänsyn till allmänintresset är befogat att publicera namnet om gärningsmannen är: Enskild riksdagsman
65	FR27G	F.27G Namnpublicering efter förskingring befogat om gärningsmannen är: Ordförande i lokal idrottsförening	Anser du att det med hänsyn till allmänintresset är befogat att publicera namnet om gärningsmannen är: Ordförande i lokal idrottsförening
66	FR27H	F.27H Namnpublicering efter förskingring befogat om gärningsmannen är: Lokal affärsman/småföretagare	Anser du att det med hänsyn till allmänintresset är befogat att publicera namnet om gärningsmannen är: Lokal affärsman/småföretagare
67	FR27I	F.27I Namnpublicering efter förskingring befogat om gärningsmannen är: Programledare i TV	Anser du att det med hänsyn till allmänintresset är befogat att publicera namnet om gärningsmannen är: Programledare i TV

Syn på journalister, journalistik och medier

#	Namn	Etikett	Fråga
1	Fr28	F.28 Största problemet inom svensk journalistik	Vilket är enligt din mening det största problemet inom svensk journalistik?
2	Fr29a	F.29A Bedömning av påstående: Journalister tar för lite hänsyn till offer för olyckor och brott	Journalister tar för lite hänsyn till offer för olyckor och brott.
3	Fr29b	F.29B Bedömning av påstående: Journalister och allmänhet har som regel samma syn på vad som är de viktigaste samhällsfrågorna	Journalister och allmänhet har som regel samma syn på vad som är de viktigaste samhällsfrågorna.
4	Fr29c	F.29C Bedömning av påstående: Journalister är utsatta för så mycket påtryckningar att de måste hålla samman som grupp	Journalister är utsatta för så mycket påtryckningar att de måste hålla samman som grupp.
5	Fr29d	F.29D Bedömning av påstående: Det är ett problem för det fria ordet att så få journalister vågar gå mot strömmen	Det är ett problem för det fria ordet att så få journalister vågar gå mot strömmen.
6	Fr29e	F.29E Bedömning av påstående: Stora journalistiska avslöjanden beror mer på att källor har läckt än på att journalister grävt fram nyheten	Stora journalistiska avslöjanden beror mer på att källor har läckt än på att journalister grävt fram nyheten.
7	Fr29f	F.29F Bedömning av påstående: Många journalister är medvetet ute efter att skapa misstro mot politiker	Många journalister är medvetet ute efter att skapa misstro mot politiker.
8	Fr29g	F.29G Bedömning av påstående: Det är ytterst viktigt för en journalist att spegla vad vanligt folk tycker och tänker	Det är ytterst viktigt för en journalist att spegla vad vanligt folk tycker och tänker.

#	Namn	Etikett	Fråga
9	Fr29h	F.29H Bedömning av påstående: Journalistik är ett talangyrke som inte kan läras ut på högskolor och universitet	Journalistik är ett talangyrke som inte kan läras ut på högskolor och universitet.
10	Fr29i	F.29I Bedömning av påstående: God framställningsförmåga är viktigare än specialkunskap i ett ämne	God framställningsförmåga är viktigare än specialkunskap i ett ämne.
11	Fr29j	F.29J Bedömning av påstående: Journalister är i allmänhet mycket skickliga på att bedöma vad publiken är intresserad av	Journalister är i allmänhet mycket skickliga på att bedöma vad publiken är intresserad av.
12	Fr30a	F.30A Hur stor påverkan har mediernas bevakning på: Matvanor	Hur stor påverkan anser du att mediernas bevakning i allmänhet har på vad som händer inom följande områden i det svenska samhället? - Matvanor
13	Fr30b	F.30B Hur stor påverkan har mediernas bevakning på: Politiska val	Hur stor påverkan anser du att mediernas bevakning i allmänhet har på vad som händer inom följande områden i det svenska samhället? - Politiska val
14	Fr30c	F.30C Hur stor påverkan har mediernas bevakning på: Flyktningärenden	Hur stor påverkan anser du att mediernas bevakning i allmänhet har på vad som händer inom följande områden i det svenska samhället? - Flyktningärenden
15	Fr30d	F.30D Hur stor påverkan har mediernas bevakning på: Utvecklingen på börsen	Hur stor påverkan anser du att mediernas bevakning i allmänhet har på vad som händer inom följande områden i det svenska samhället? - Utvecklingen på börsen
16	Fr30e	F.30E Hur stor påverkan har mediernas bevakning på: Miljöpolitiken	Hur stor påverkan anser du att mediernas bevakning i allmänhet har på vad som händer inom följande områden i det svenska samhället? - Miljöpolitiken
17	Fr31a	F.31A Utveckling av inflytande över det samlade medieutbudet: Journalisterna	Om du tänker på utvecklingen inom de svenska medierna under de senaste tio åren, hur bedömer du att följande grupper inflytande över det samlade svenska medieutbudet har utvecklats? - Journalisterna
18	Fr31b	F.31B Utveckling av inflytande över det samlade medieutbudet: Mediernas ägare	Om du tänker på utvecklingen inom de svenska medierna under de senaste tio åren, hur bedömer du att följande grupper inflytande över det samlade svenska medieutbudet har utvecklats? - Mediernas ägare
19	Fr31c	F.31C Utveckling av inflytande över det samlade medieutbudet: Politikerna	Om du tänker på utvecklingen inom de svenska medierna under de senaste tio åren, hur bedömer du att följande grupper inflytande över det samlade svenska medieutbudet har utvecklats? - Politikerna
20	Fr31d	F.31D Utveckling av inflytande över det samlade medieutbudet: Publiken	Om du tänker på utvecklingen inom de svenska medierna under de senaste tio åren, hur bedömer du att följande grupper inflytande över det samlade svenska medieutbudet har utvecklats? - Publiken
21	Fr31e	F.31E Utveckling av inflytande över det samlade medieutbudet: De stora intresseorganisationerna	Om du tänker på utvecklingen inom de svenska medierna under de senaste tio åren, hur bedömer du att följande grupper inflytande över det samlade svenska medieutbudet har utvecklats? - De stora intresseorganisationerna
22	Fr31f	F.31F Utveckling av inflytande över det samlade medieutbudet: Annonsörerna	Om du tänker på utvecklingen inom de svenska medierna under de senaste tio åren, hur bedömer du att följande grupper inflytande över det samlade svenska medieutbudet har utvecklats? - Annonsörerna
23	Fr31g	F.31G Utveckling av inflytande över det samlade medieutbudet: Näringslivet	Om du tänker på utvecklingen inom de svenska medierna under de senaste tio åren, hur bedömer du att följande grupper inflytande över det samlade svenska medieutbudet har utvecklats? - Näringslivet
24	Q28a	F.32A Inflytande över den redaktionella profilen: Enskilda journalister	Om du tänker på vem som har inflytande över den redaktionella profilen inom det medium där du arbetar, hur skulle du vilja bedöma nedanstående personers/grupper inflytande? - Enskilda journalister

#	Namn	Etikett	Fråga
25	Q28b	F.32B Inflytande över den redaktionella profilen: Företagsledningen	Om du tänker på vem som har inflytande över den redaktionella profilen inom det medium där du arbetar, hur skulle du vilja bedöma nedanstående personers/gruppers inflytande? - Företagsledningen
26	Q28c	F.32C Inflytande över den redaktionella profilen: Redaktionsledningen	Om du tänker på vem som har inflytande över den redaktionella profilen inom det medium där du arbetar, hur skulle du vilja bedöma nedanstående personers/gruppers inflytande? - Redaktionsledningen
27	Q28d	F.32D Inflytande över den redaktionella profilen inom: Ansvarige utgivaren/ programutgivaren	Om du tänker på vem som har inflytande över den redaktionella profilen inom det medium där du arbetar, hur skulle du vilja bedöma nedanstående personers/gruppers inflytande? - Ansvarige utgivaren/programutgivaren
28	Q28e	F.32E Inflytande över den redaktionella profilen: Ägaren/ägarna	Om du tänker på vem som har inflytande över den redaktionella profilen inom det medium där du arbetar, hur skulle du vilja bedöma nedanstående personers/gruppers inflytande? - Ägaren/ägarna
29	Q28f	F.32F Inflytande över den redaktionella profilen: Journalistklubben	Om du tänker på vem som har inflytande över den redaktionella profilen inom det medium där du arbetar, hur skulle du vilja bedöma nedanstående personers/gruppers inflytande? - Journalistklubben
30	Q28g	F.32G Inflytande över den redaktionella profilen: Annonsavdelningen	Om du tänker på vem som har inflytande över den redaktionella profilen inom det medium där du arbetar, hur skulle du vilja bedöma nedanstående personers/gruppers inflytande? - Annonsavdelningen
31	Q28h	F.32H Inflytande över den redaktionella profilen: Marknadsavdelningen	Om du tänker på vem som har inflytande över den redaktionella profilen inom det medium där du arbetar, hur skulle du vilja bedöma nedanstående personers/gruppers inflytande? - Marknadsavdelningen
32	Fr33a	F.33A Inflytande över det dagliga redaktionella arbetet: Enskilda journalister	Om du tänker på vem som har inflytande inom det medium där du arbetar, hur skulle du vilja bedöma nedanstående personers/gruppers inflytande över det redaktionella innehållet som det faktiskt ser ut en viss dag? - Enskilda journalister
33	Fr33b	F.33B Inflytande över det dagliga redaktionella arbetet: Företagsledningen	Om du tänker på vem som har inflytande inom det medium där du arbetar, hur skulle du vilja bedöma nedanstående personers/gruppers inflytande över det redaktionella innehållet som det faktiskt ser ut en viss dag? - Företagsledningen
34	Fr33c	F.33C Inflytande över det dagliga redaktionella arbetet: Redaktionsledningen	Om du tänker på vem som har inflytande inom det medium där du arbetar, hur skulle du vilja bedöma nedanstående personers/gruppers inflytande över det redaktionella innehållet som det faktiskt ser ut en viss dag? - Redaktionsledningen
35	Fr33d	F.33D Inflytande över det dagliga redaktionella arbetet: Ansvarige utgivaren/ programutgivaren	Om du tänker på vem som har inflytande inom det medium där du arbetar, hur skulle du vilja bedöma nedanstående personers/gruppers inflytande över det redaktionella innehållet som det faktiskt ser ut en viss dag? - Ansvarige utgivaren/programutgivaren
36	Fr33e	F.33E Inflytande över det dagliga redaktionella arbetet: Ägaren/ägarna	Om du tänker på vem som har inflytande inom det medium där du arbetar, hur skulle du vilja bedöma nedanstående personers/gruppers inflytande över det redaktionella innehållet som det faktiskt ser ut en viss dag? - Ägaren/ägarna
37	Fr33f	F.33F Inflytande över det dagliga redaktionella arbetet: Journalistklubben	Om du tänker på vem som har inflytande inom det medium där du arbetar, hur skulle du vilja bedöma nedanstående personers/gruppers inflytande över det redaktionella innehållet som det faktiskt ser ut en viss dag? - Journalistklubben

#	Namn	Etikett	Fråga
38	Fr33g	F.33G Inflytande över det dagliga redaktionella arbetet: Annonsavdelningen	Om du tänker på vem som har inflytande inom det medium där du arbetar, hur skulle du vilja bedöma nedanstående personers/gruppers inflytande över det redaktionella innehållet som det faktiskt ser ut en viss dag? - Annonsavdelningen
39	Fr33h	F.33H Inflytande över det dagliga redaktionella arbetet: Marknadsavdelningen	Om du tänker på vem som har inflytande inom det medium där du arbetar, hur skulle du vilja bedöma nedanstående personers/gruppers inflytande över det redaktionella innehållet som det faktiskt ser ut en viss dag? - Marknadsavdelningen
40	Fr34	F.34 Mångfalden i det svenska medieutbudet 2005 jämfört med för tio år sedan	Anser du att det år 2005 finns en större eller mindre mångfald i det samlade svenska medieutbudet jämfört med för tio år sedan?
41	Fr35a	F.35A Bedömning av påstående: Vid tillsättning av arbetsledande personal bör de anställda journalisterna ha det avgörande inflytandet	Vid tillsättning av arbetsledande personal bör de anställda journalisterna ha det avgörande inflytandet
42	Fr35b	F.35B Bedömning av påstående: Medierna bör driva och bilda opinion även på nyhetsplats	Medierna bör driva och bilda opinion även på nyhetsplats
43	Fr35c	F.35C Bedömning av påstående: Medierna skall ge sin publik valuta för pengarna	Medierna skall ge sin publik valuta för pengarna
44	Fr35d	F.35D Bedömning av påstående: En tidning som säljer bra är en bra tidning	En tidning som säljer bra är en bra tidning
45	Fr35e	F.35E Bedömning av påstående: Kändisjournalistik hör inte hemma i dagstidningar	Kändisjournalistik hör inte hemma i dagstidningar
46	Fr35f	F.35F Bedömning av påstående: Massmedierna tar ofta upp väsentliga frågor som gör politiker uppmärksamma på eftersatta områden	Massmedierna tar ofta upp väsentliga frågor som gör politiker uppmärksamma på eftersatta områden
47	Fr35g	F.35G Bedömning av påstående: En av massmediernas viktigaste uppgifter är att ge avkoppling och förströelse	En av massmediernas viktigaste uppgifter är att ge avkoppling och förströelse
48	Fr35h	F.35H Bedömning av påstående: En av massmediernas viktigaste uppgifter är att kritiskt granska det som händer i politiken	En av massmediernas viktigaste uppgifter är att kritiskt granska det som händer i politiken
49	Fr35i	F.35I Bedömning av påstående: Medierna skall ge sin publik det publiken inte vet om att den vill ha	Medierna skall ge sin publik det publiken inte vet om att den vill ha
50	Fr35j	F.35J Bedömning av påstående: Bloggar utgör ett positivt bidrag till den politiska nyhetsrapporteringen	Bloggar utgör ett positivt bidrag till den politiska nyhetsrapporteringen
51	Fr35k	F.35K Bedömning av påstående: De dagliga gratistidningarna har sänkt den journalistiska kvalitén	De dagliga gratistidningarna har sänkt den journalistiska kvalitén
52	Fr35l	F.35L Bedömning av påstående: Massmedier ger i regel en riktig bild av vilka stämningar och åsikter som finns hos vanligt folk	Massmedier ger i regel en riktig bild av vilka stämningar och åsikter som finns hos vanligt folk
53	Fr35m	F.35M Bedömning av påstående: En tidningsägare måste få ha sista ordet vid utformningen av tidningens policy	En tidningsägare måste få ha sista ordet vid utformningen av tidningens policy
54	Fr36a	F.36A Bedömning av påstående: Kvinnor har en fördel vid rekryteringen till viktiga positioner	Kvinnor har en fördel vid rekryteringen till viktiga positioner

#	Namn	Etikett	Fråga
55	Fr36b	F.36B Bedömning av påstående: Män är bättre på att sälja in sina idéer till arbetsledningen	Män är bättre på att sälja in sina idéer till arbetsledningen
56	Fr36c	F.36C Bedömning av påstående: Det finns en könsuppdelning i bevakningsområden på redaktionen	Det finns en könsuppdelning i bevakningsområden på redaktionen
57	Fr36d	F.36D Bedömning av påstående: Kön har ingen betydelse i det dagliga arbetet	Kön har ingen betydelse i det dagliga arbetet
58	Fr36e	F.36E Bedömning av påstående: Manliga reportrar gynnas vid fördelningen av nyhetsuppdragen	Manliga reportrar gynnas vid fördelningen av nyhetsuppdragen
59	Fr36f	F.36F Bedömning av påstående: Kön har ingen betydelse för hur en chef utför sitt arbete	Kön har ingen betydelse för hur en chef utför sitt arbete
60	Fr36g	F.36G Bedömning av påstående: Redaktörer/nyhetschefer fördelar uppdrag på könsbasis	Redaktörer/nyhetschefer fördelar uppdrag på könsbasis
61	Fr36h	F.36H Bedömning av påstående: Jämställdhetsarbete tar för mycket tid och resurser i förhållande till andra viktiga frågor	Jämställdhetsarbete tar för mycket tid och resurser i förhållande till andra viktiga frågor
62	Fr36i	F.36I Bedömning av påstående: Redaktörens/nyhetschefens kön har ingen betydelse för nyheternas innehåll	Redaktörens/nyhetschefens kön har ingen betydelse för nyheternas innehåll
63	Fr37a	F.37A Hur viktigt med social representation: Kön	Hur viktigt anser du det vara att journalistkårens sociala sammansättning avspeglar befolkningens i följande avseende? - Kvinnor och män
64	Fr37b	F.37B Hur viktigt med social representation: Ålder	Hur viktigt anser du det vara att journalistkårens sociala sammansättning avspeglar befolkningens i följande avseende? - Olika åldersgrupper
65	Fr37c	F.37C Hur viktigt med social representation: Sociala grupper	Hur viktigt anser du det vara att journalistkårens sociala sammansättning avspeglar befolkningens i följande avseende? - Olika socialgrupper
66	Fr37d	F.37D Hur viktigt med social representation: Invandrargrupper	Hur viktigt anser du det vara att journalistkårens sociala sammansättning avspeglar befolkningens i följande avseende? - Olika invandrargrupper
67	Fr37e	F.37E Hur viktigt med social representation: Geografiska områden	Hur viktigt anser du det vara att journalistkårens sociala sammansättning avspeglar befolkningens i följande avseende? - Olika geografiska områden i Sverige
68	F42aa	F.38AA Faktisk betydelse att en händelse tas upp i ett nyhetsmedium: Händelsen bedöms öka människors insikt och kunskaper om omvärlden	Vilken faktisk betydelse har enligt din erfarenhet följande faktorer? - Att händelsen bedöms öka människors insikt och kunskaper om omvärlden
69	F42ab	F.38AB Faktisk betydelse att en händelse tas upp i ett nyhetsmedium: Bra pressmeddelande	Vilken faktisk betydelse har enligt din erfarenhet följande faktorer? - Att det finns ett bra pressmeddelande
70	F42ac	F.38AC Faktisk betydelse att en händelse tas upp i ett nyhetsmedium: Uppgifterna kommer från en officiell, trovärdig nyhetskälla	Vilken faktisk betydelse har enligt din erfarenhet följande faktorer? - Att uppgifterna kommer från en officiell, trovärdig nyhetskälla
71	F42ad	F.38AD Faktisk betydelse att en händelse tas upp i ett nyhetsmedium: Händelsen handlar om viktiga personer	Vilken faktisk betydelse har enligt din erfarenhet följande faktorer? - Att händelsen handlar om viktiga personer
72	F42ae	F.38AE Faktisk betydelse att en händelse tas upp i ett nyhetsmedium: Händelsen fanns med på redaktionens bevakningslista	Vilken faktisk betydelse har enligt din erfarenhet följande faktorer? - Att händelsen fanns med på redaktionens bevakningslista

#	Namn	Etikett	Fråga
73	F42af	F.38AF Faktisk betydelse att en händelse tas upp i ett nyhetsmedium: Händelsen är sensationell och oväntad	Vilken faktisk betydelse har enligt din erfarenhet följande faktorer? - Att händelsen är sensationell och oväntad
74	F42ag	F.38AG Faktisk betydelse att en händelse tas upp i ett nyhetsmedium: Händelsen gör människor medvetna om missförhållanden i samhället	Vilken faktisk betydelse har enligt din erfarenhet följande faktorer? - Att händelsen gör människor medvetna om missförhållanden i samhället
75	F42ai	F.38AH Faktisk betydelse att en händelse tas upp i ett nyhetsmedium: Händelsen intresserar många människor	Vilken faktisk betydelse har enligt din erfarenhet följande faktorer? - Att händelsen intresserar många människor
76	F42aj	F.38AI Faktisk betydelse att en händelse tas upp i ett nyhetsmedium: Händelsen är dramatisk och spännande	Vilken faktisk betydelse har enligt din erfarenhet följande faktorer? - Att händelsen är dramatisk och spännande
77	F42al	F.38AJ Faktisk betydelse att en händelse tas upp i ett nyhetsmedium: Händelsen har konsekvenser för människors vardagsliv	Vilken faktisk betydelse har enligt din erfarenhet följande faktorer? - Att händelsen har konsekvenser för människors vardagsliv
78	F42am	F.38AK Faktisk betydelse att en händelse tas upp i ett nyhetsmedium: Lämpliga medarbetare finns tillgängliga på redaktionen	Vilken faktisk betydelse har enligt din erfarenhet följande faktorer? - Att lämpliga medarbetare finns tillgängliga på redaktionen
79	F42an	F.38AL Faktisk betydelse att en händelse tas upp i ett nyhetsmedium: En enskild journalist är starkt engagerad och kunnig i ämnet	Vilken faktisk betydelse har enligt din erfarenhet följande faktorer? - Att en enskild journalist är starkt engagerad och kunnig i ämnet
80	F42ao	F.38AM Faktisk betydelse att en händelse tas upp i ett nyhetsmedium: Det finns bra bildmaterial	Vilken faktisk betydelse har enligt din erfarenhet följande faktorer? - Att det finns bra bildmaterial
81	F42ak	F.38AN Faktisk betydelse att en händelse tas upp i ett nyhetsmedium: Händelsen intresserar redaktionsledningen	Vilken faktisk betydelse har enligt din erfarenhet följande faktorer? - Att händelsen intresserar redaktionsledningen
82	F42ba	F.38BA Bör ha betydelse för att en händelse tas upp i ett nyhetsmedium: Händelsen bedöms öka människors insikt och kunskaper om omvärlden	Och vilken betydelse anser du personligen att de bör ha? - Att händelsen bedöms öka människors insikt och kunskaper om omvärlden
83	F42bb	F.38BB Bör ha betydelse för att en händelse tas upp i ett nyhetsmedium: Bra pressmeddelande	Och vilken betydelse anser Du personligen att de bör ha? - Att det finns ett bra pressmeddelande
84	F42bc	F.38BC Bör ha betydelse för att en händelse tas upp i ett nyhetsmedium: Uppgifterna kommer från en officiell, trovärdig nyhetskälla	Och vilken betydelse anser du personligen att de bör ha? - Att uppgifterna kommer från en officiell, trovärdig nyhetskälla
85	F42bd	F.38BD Bör ha betydelse för att en händelse tas upp i ett nyhetsmedium: Händelsen handlar om viktiga personer	Och vilken betydelse anser du personligen att de bör ha? - Att händelsen handlar om viktiga personer
86	F42be	F.38BE Bör ha betydelse för att en händelse tas upp i ett nyhetsmedium: Händelsen fanns med på redaktionens bevakningslista	Och vilken betydelse anser du personligen att de bör ha? - Att händelsen fanns med på redaktionens bevakningslista
87	F42bf	F.38BF Bör ha betydelse för att en händelse tas upp i ett nyhetsmedium: Händelsen är sensationell och oväntad	Och vilken betydelse anser du personligen att de bör ha? - Att händelsen är sensationell och oväntad
88	F42bg	F.38BG Bör ha betydelse för att en händelse tas upp i ett nyhetsmedium: Händelsen gör människor medvetna om missförhållanden i samhället	Och vilken betydelse anser du personligen att de bör ha? - Att händelsen gör människor medvetna om missförhållanden i samhället
89	F42bi	F.38BH Bör ha betydelse för att en händelse tas upp i ett nyhetsmedium: Händelsen intresserar många människor	Och vilken betydelse anser du personligen att de bör ha? - Att händelsen intresserar många människor

#	Namn	Etikett	Fråga
90	F42bj	F.38BI Bör ha betydelse för att en händelse tas upp i ett nyhetsmedium: Händelsen är dramatisk och spännande	Och vilken betydelse anser du personligen att de bör ha? - Att händelsen är dramatisk och spännande
91	F42bl	F.38BJ Bör ha betydelse för att en händelse tas upp i ett nyhetsmedium: Händelsen har konsekvenser för människors vardagsliv	Och vilken betydelse anser du personligen att de bör ha? - Att händelsen har konsekvenser för människors vardagsliv
92	F42bm	F.38BK Bör ha betydelse för att en händelse tas upp i ett nyhetsmedium: Lämpliga medarbetare finns tillgängliga på redaktionen	Och vilken betydelse anser du personligen att de bör ha? - Att lämpliga medarbetare finns tillgängliga på redaktionen
93	F42bn	F.38BL Bör ha betydelse för att en händelse tas upp i ett nyhetsmedium: En enskild journalist är starkt engagerad och kunnig i ämnet	Och vilken betydelse anser du personligen att de bör ha? - Att en enskild journalist är starkt engagerad och kunnig i ämnet
94	F42bo	F.38BM Bör ha betydelse för att en händelse tas upp i ett nyhetsmedium: Det finns bra bildmaterial	Och vilken betydelse anser du personligen att de bör ha? - Att det finns bra bildmaterial
95	F42bk	F.38BN Bör ha betydelse för att en händelse tas upp i ett nyhetsmedium: Händelsen intresserar redaktionsledningen	Och vilken betydelse anser du personligen att de bör ha? - Att händelsen intresserar redaktionsledningen
96	Fr39a	F.39A Förtroende för som nyhetskälla: Poliser	Vilket förtroende har du för följande grupper som nyhetskällor? - Poliser
97	Fr39b	F.39B Förtroende för som nyhetskälla: Åklagare	Vilket förtroende har du för följande grupper som nyhetskällor? - Åklagare
98	Fr39c	F.39C Förtroende för som nyhetskälla: Advokater	Vilket förtroende har du för följande grupper som nyhetskällor? - Advokater
99	Fr39d	F.39D Förtroende för som nyhetskälla: Psykologer	Vilket förtroende har du för följande grupper som nyhetskällor? - Psykologer
100	Fr39e	F.39E Förtroende för som nyhetskälla: Psykiatriker	Vilket förtroende har du för följande grupper som nyhetskällor? - Psykiatriker
101	Fr39f	F.39F Förtroende för som nyhetskälla: Socionomer	Vilket förtroende har du för följande grupper som nyhetskällor? - Socionomer
102	Fr39g	F.39G Förtroende för som nyhetskälla: Företagsledare	Vilket förtroende har du för följande grupper som nyhetskällor? - Företagsledare
103	Fr39h	F.39H Förtroende för som nyhetskälla: Fackliga ledare	Vilket förtroende har du för följande grupper som nyhetskällor? - Fackliga ledare
104	Fr39i	F.39I Förtroende för som nyhetskälla: Politiker	Vilket förtroende har du för följande grupper som nyhetskällor? - Politiker
105	Fr39j	F.39J Förtroende för som nyhetskälla: Tjänstemän i stat/kommun	Vilket förtroende har du för följande grupper som nyhetskällor? - Tjänstemän i stat/kommun
106	Fr39k	F.39K Förtroende för som nyhetskälla: Forskare	Vilket förtroende har du för följande grupper som nyhetskällor? - Forskare
107	Fr39l	F.39L Förtroende för som nyhetskälla: Vanligt folk	Vilket förtroende har du för följande grupper som nyhetskällor? - Vanligt folk
108	Fr40	F.40 Förtroende för: Nyhetsbyrån TT	Allmänt sett, hur stort förtroende har du för nyhetsbyrån TT (Tidningarnas Telegrambyrå)?
109	Fr41a	F.41A Tror att läsarna läser i lokal morgontidning: Ledare och kommentarer	Hur mycket tror du att läsarna normalt sett läser av följande typer av innehåll i sin lokala morgontidning? - Ledare och kommentarer
110	Fr41b	F.41B Tror att läsarna läser i lokal morgontidning: Lokala nyheter	Hur mycket tror du att läsarna normalt sett läser av följande typer av innehåll i sin lokala morgontidning? - Lokala nyheter

#	Namn	Etikett	Fråga
111	Fr41c	F.41C Tror att läsarna läser i lokal morgontidning: Kulturartiklar	Hur mycket tror du att läsarna normalt sett läser av följande typer av innehåll i sin lokala morgontidning? - Kulturartiklar
112	Fr41d	F.41D Tror att läsarna läser i lokal morgontidning: Insändare	Hur mycket tror du att läsarna normalt sett läser av följande typer av innehåll i sin lokala morgontidning? - Insändare
113	Fr41e	F.41E Tror att läsarna läser i lokal morgontidning: Ekonominyheter	Hur mycket tror du att läsarna normalt sett läser av följande typer av innehåll i sin lokala morgontidning? - Ekonominyheter
114	Fr41f	F.41F Tror att läsarna läser i lokal morgontidning: Riksdag och regering	Hur mycket tror du att läsarna normalt sett läser av följande typer av innehåll i sin lokala morgontidning? - Riksdag och regering
115	Fr41g	F.41G Tror att läsarna läser i lokal morgontidning: Utrikesnyheter	Hur mycket tror du att läsarna normalt sett läser av följande typer av innehåll i sin lokala morgontidning? - Utrikesnyheter
116	Fr41h	F.41H Tror att läsarna läser i lokal morgontidning: Sport	Hur mycket tror du att läsarna normalt sett läser av följande typer av innehåll i sin lokala morgontidning? - Sport
117	Fr41i	F.41I Tror att läsarna läser i lokal morgontidning: Familjenyheter	Hur mycket tror du att läsarna normalt sett läser av följande typer av innehåll i sin lokala morgontidning? - Familjenyheter
118	Fr41j	F.41J Tror att läsarna läser i lokal morgontidning: Lokala affärsannonser	Hur mycket tror du att läsarna normalt sett läser av följande typer av innehåll i sin lokala morgontidning? - Lokala affärsannonser
119	Fr41k	F.41K Tror att läsarna läser i lokal morgontidning: Radannonser	Hur mycket tror du att läsarna normalt sett läser av följande typer av innehåll i sin lokala morgontidning? - Radannonser
120	Fr41l	F.41L Tror att läsarna läser i lokal morgontidning: Radio- och TV-material	Hur mycket tror du att läsarna normalt sett läser av följande typer av innehåll i sin lokala morgontidning? - Radio- och TV-material
121	Fr41m	F.41M Tror att läsarna läser i lokal morgontidning: Nöjesartiklar	Hur mycket tror du att läsarna normalt sett läser av följande typer av innehåll i sin lokala morgontidning? - Nöjesartiklar
122	Fr41n	F.41N Tror att läsarna läser i lokal morgontidning: Olyckor och brott	Hur mycket tror du att läsarna normalt sett läser av följande typer av innehåll i sin lokala morgontidning? - Olyckor och brott
123	Fr41o	F.41O Tror att läsarna läser i lokal morgontidning: Debattartiklar	Hur mycket tror du att läsarna normalt sett läser av följande typer av innehåll i sin lokala morgontidning? - Debattartiklar
124	Fr42a	F.42A Uppfattning om publikundersökningar: De tar för mycket tid och resurser	Vilken uppfattning har du om publikundersökningar? (Läsar-, lyssnar- och tittarundersökningar) - De tar för mycket tid och resurser
125	Fr42b	F.42B Uppfattning om publikundersökningar: De har ingen betydelse i det dagliga arbetet	Vilken uppfattning har du om publikundersökningar? (Läsar-, lyssnar- och tittarundersökningar) - De har ingen betydelse i det dagliga arbetet
126	Fr42c	F.42C Uppfattning om publikundersökningar: De är viktiga för det redaktionella utvecklingsarbetet	Vilken uppfattning har du om publikundersökningar? (Läsar-, lyssnar- och tittarundersökningar) - De är viktiga för det redaktionella utvecklingsarbetet
127	Fr42d	F.42D Uppfattning om publikundersökningar: De styr innehållet allt för mycket	Vilken uppfattning har du om publikundersökningar? (Läsar-, lyssnar- och tittarundersökningar) - De styr innehållet allt för mycket
128	Fr42e	F.42E Uppfattning om publikundersökningar: De ger mig en tydlig bild av vem jag skriver/gör program för	Vilken uppfattning har du om publikundersökningar? (Läsar-, lyssnar- och tittarundersökningar) - De ger mig en tydlig bild av vem jag skriver/gör program för
129	Fr42f	F.42F Uppfattning om publikundersökningar: De är främst en fråga för redaktionsledningen	Vilken uppfattning har du om publikundersökningar? (Läsar-, lyssnar- och tittarundersökningar) - De är främst en fråga för redaktionsledningen
130	Fr42g	F.42G Uppfattning om publikundersökningar: De är främst en fråga för marknads-/annonsavdelningen	Vilken uppfattning har du om publikundersökningar? (Läsar-, lyssnar- och tittarundersökningar) - De är främst en fråga för marknads-/annonsavdelningen

#	Namn	Etikett	Fråga
131	Fr42h	F.42H Uppfattning om publikundersökningar: De är ett måste för att inte förlora publik till konkurrenter	Vilken uppfattning har du om publikundersökningar? (Läsar-, lyssnar- och tittarundersökningar) - De är ett måste för att inte förlora publik till konkurrenter
132	Fr43aa	F.43AA Föredrar att själv titta på TV: Informations- och faktaprogram	Vilken typ av TV-program föredrar du att titta på? Svara med hjälp av nedanstående skala. - Informations- och faktaprogram
133	Fr43ab	F.43AB Föredrar att själv titta på TV: Förströelse- och underhållningsprogram	Vilken typ av TV-program föredrar du att titta på? Svara med hjälp av nedanstående skala. - Förströelse- och underhållningsprogram
134	Fr43ba	F.43BA Tror att allmänheten föredrar att titta på TV: Informations- och faktaprogram	Och med hjälp av samma skala, vilken typ av TV-program tror du att den svenska TVpubliken föredrar att titta på? - Informations- och faktaprogram
135	Fr43bb	F.43BB Tror att allmänheten föredrar att titta på TV: Förströelse- och underhållningsprogram	Och med hjälp av samma skala, vilken typ av TV-program tror du att den svenska TVpubliken föredrar att titta på? - Förströelse- och underhållningsprogram
136	Fr44a	F.44A Hur ofta de senaste 12 månaderna: Lyssnat på Ekot	Hur ofta har du under de senaste 12 månaderna gjort följande saker? - Lyssnat på Ekot
137	Fr44b	F.44B Hur ofta de senaste 12 månaderna: Tittat på morgon-TV	Hur ofta har du under de senaste 12 månaderna gjort följande saker? - Tittat på morgon-TV
138	Fr44c	F.44C Hur ofta de senaste 12 månaderna: Läst Metro/Stockholms City	Hur ofta har du under de senaste 12 månaderna gjort följande saker? - Läst Metro/Stockholms City
139	Fr44d	F.44D Hur ofta de senaste 12 månaderna: Läst kvällstidning	Hur ofta har du under de senaste 12 månaderna gjort följande saker? - Läst kvällstidning
140	Fr44e	F.44E Hur ofta de senaste 12 månaderna: Läst utländsk dagstidning/tidskrift	Hur ofta har du under de senaste 12 månaderna gjort följande saker? - Läst utländsk dagstidning/tidskrift
141	Fr44f	F.44F Hur ofta de senaste 12 månaderna: Deltagit i diskussions-chatgrupp på nätet	Hur ofta har du under de senaste 12 månaderna gjort följande saker? - Deltagit i diskussions-chatgrupp på nätet
142	Fr44g	F.44G Hur ofta de senaste 12 månaderna: Tagit del av nyhetssajt (privat/på fritiden)	Hur ofta har du under de senaste 12 månaderna gjort följande saker? - Tagit del av nyhetssajt (privat/på fritiden)
143	Fr44h	F.44H Hur ofta de senaste 12 månaderna: Besökt blogg	Hur ofta har du under de senaste 12 månaderna gjort följande saker? - Besökt blogg
144	Fr44i	F.44I Hur ofta de senaste 12 månaderna: Gjort inlägg på blogg	Hur ofta har du under de senaste 12 månaderna gjort följande saker? - Gjort inlägg på blogg

Syn på Journalistförbundet

#	Namn	Etikett	Fråga
1	F45	F.45 Antal år som medlem i Journalistförbundet	Hur länge har du varit medlem i Journalistförbundet?
2	F46a	F.46A Var sökt information om vad Journalistförbundet gör: Förbundsstyrelsen	Om du sökt information om vad Journalistförbundet gör, hur ofta har du under det senaste året vänt dig till - Förbundsstyrelsen
3	F46b	F.46B Var sökt information om vad Journalistförbundet gör: Förbundskansliet	Om du sökt information om vad Journalistförbundet gör, hur ofta har du under det senaste året vänt dig till - Förbundskansliet
4	F46c	F.46C Var sökt information om vad Journalistförbundet gör: Förbundets hemsida Internet	Om du sökt information om vad Journalistförbundet gör, hur ofta har du under det senaste året vänt dig till - Förbundets hemsida, Internet
5	F46d	F.46D Var sökt information om vad Journalistförbundet gör: Distriktsrepresentant	Om du sökt information om vad Journalistförbundet gör, hur ofta har du under det senaste året vänt dig till - Distriktsrepresentant

#	Namn	Etikett	Fråga
6	F46e	F.46E Var sökt information om vad Journalistförbundet gör: Tidningen Journalisten	Om du sökt information om vad Journalistförbundet gör, hur ofta har du under det senaste året vänt dig till - Tidningen Journalisten
7	F46f	F.46F Var sökt information om vad Journalistförbundet gör: Lokal klubbtidning	Om du sökt information om vad Journalistförbundet gör, hur ofta har du under det senaste året vänt dig till - Lokal klubbtidning
8	F46g	F.46G Var sökt information om vad Journalistförbundet gör: Lokal klubbstyrelse	Om du sökt information om vad Journalistförbundet gör, hur ofta har du under det senaste året vänt dig till - Lokal klubbstyrelse
9	F46h	F.46H Var sökt information om vad Journalistförbundet gör: Anslagstavla på redaktionen	Om du sökt information om vad Journalistförbundet gör, hur ofta har du under det senaste året vänt dig till - Anslagstavla på redaktionen
10	F47a	F.47A Bedömning av ställningstagande som Journalistförbundet gjort: Ägarkoncentration skall begränsas genom lagstiftning	Ägarkoncentration skall begränsas genom lagstiftning.
11	F47b	F.47B Bedömning av ställningstagande som Journalistförbundet gjort: Innehav av barnpornografi bör inte vara kriminellt	Innehav av barnpornografi bör inte vara kriminellt.
12	F47c	F.47C Bedömning av ställningstagande som Journalistförbundet gjort: Journalister skall vara högskoleutbildade	Journalister skall vara högskoleutbildade.
13	F47d	F.47D Bedömning av ställningstagande som Journalistförbundet gjort: Yrkesetiken måste vara reglerad och övervakad	Yrkesetiken måste vara reglerad och övervakad.
14	F48a	F.48A Bedömning av hur Journalistförbundet fungerar när det gäller: Förbundsstyrelsen	Hur anser du att Journalistförbundet fungerar när det gäller - Förbundsstyrelsen
15	F48b	F.48B Bedömning av hur Journalistförbundet fungerar när det gäller: Förbundskansliet	Hur anser du att Journalistförbundet fungerar när det gäller - Förbundskansliet
16	F48c	F.48C Bedömning av hur Journalistförbundet fungerar när det gäller: Medlemsinformation	Hur anser du att Journalistförbundet fungerar när det gäller - Medlemsinformation
17	F48d	F.48D Bedömning av hur Journalistförbundet fungerar när det gäller: Medlemmarnas inflytande	Hur anser du att Journalistförbundet fungerar när det gäller - Medlemmarnas inflytande
18	F48e	F.48E Bedömning av hur Journalistförbundet fungerar när det gäller: Den lokala klubben	Hur anser du att Journalistförbundet fungerar när det gäller - Den lokala klubben
19	F48f	F.48F Bedömning av hur Journalistförbundet fungerar när det gäller: Förbundets förmåga att påverka samhällsdebatten	Hur anser du att Journalistförbundet fungerar när det gäller - Förbundets förmåga att påverka samhällsdebatten
20	F48g	F.48G Bedömning av hur Journalistförbundet fungerar när det gäller: Förmåga att driva medlemmarnas lönekrav	Hur anser du att Journalistförbundet fungerar när det gäller - Förmåga att driva medlemmarnas lönekrav
21	F48h	F.48H Bedömning av hur Journalistförbundet fungerar när det gäller: Yrkesetiska nämnden (YEN)	Hur anser du att Journalistförbundet fungerar när det gäller - Yrkesetiska nämnden (YEN)
22	F49a	F.49A Viktigt att Journalistförbundet ägnar sig åt: Centrala löneförhandlingar	Hur viktigt tycker du att det är att Journalistförbundet ägnar sig åt - Centrala löneförhandlingar
23	F49b	F.49B Viktigt att Journalistförbundet ägnar sig åt: Anställningsskydd	Hur viktigt tycker du att det är att Journalistförbundet ägnar sig åt - Anställningsskydd
24	F49c	F.49C Viktigt att Journalistförbundet ägnar sig åt: Politiska beslut om pensioner,	Hur viktigt tycker du att det är att Journalistförbundet ägnar sig åt - Politiska beslut om pensioner,

#	Namn	Etikett	Fråga
		arbetskadeförsäkringar, sjukförmåner och arbetslöshetsersättning	arbetskadeförsäkringar, sjukförmåner och arbetslöshetsersättning
25	F49d	F.49D Viktigt att Journalistförbundet ägnar sig åt: Solidaritet med förföljda journalister	Hur viktigt tycker du att det är att Journalistförbundet ägnar sig åt - Solidaritet med förföljda journalister
26	F49e	F.49E Viktigt att Journalistförbundet ägnar sig åt: Medbestämmande	Hur viktigt tycker du att det är att Journalistförbundet ägnar sig åt - Medbestämmande
27	F49f	F.49F Viktigt att Journalistförbundet ägnar sig åt: Arbetsmiljöfrågor	Hur viktigt tycker du att det är att Journalistförbundet ägnar sig åt - Arbetsmiljöfrågor
28	F49g	F.49G Viktigt att Journalistförbundet ägnar sig åt: Upphovsfrågor	Hur viktigt tycker du att det är att Journalistförbundet ägnar sig åt - Upphovsfrågor
29	F49h	F.49H Viktigt att Journalistförbundet ägnar sig åt: Yrkesetik	Hur viktigt tycker du att det är att Journalistförbundet ägnar sig åt - Yrkesetik
30	F49i	F.49I Viktigt att Journalistförbundet ägnar sig åt: Utveckling av vidareutbildning	Hur viktigt tycker du att det är att Journalistförbundet ägnar sig åt - Utveckling av vidareutbildning
31	F49j	F.49J Viktigt att Journalistförbundet ägnar sig åt: Jämställdhetsfrågor	Hur viktigt tycker du att det är att Journalistförbundet ägnar sig åt - Jämställdhetsfrågor
32	F50a	F.50A Anser själv kan påverka: Lönesättningen på Din arbetsplats	I vilken utsträckning anser du att du själv kan påverka - Lönesättningen på din arbetsplats
33	F50b	F.50B Anser själv kan påverka: Arbetsorganisationen på Din arbetsplats	I vilken utsträckning anser du att du själv kan påverka - Arbetsorganisationen på din arbetsplats
34	F50c	F.50C Anser själv kan påverka: Aktiviteterna i Din egen journalistklubb	I vilken utsträckning anser du att du själv kan påverka - Aktiviteterna i din egen journalistklubb
35	F50d	F.50D Anser själv kan påverka: Din redaktions policy i pressetiska frågor	I vilken utsträckning anser du att du själv kan påverka - Din redaktions policy i pressetiska frågor
36	F50e	F.50E Anser själv kan påverka: Förbundets inställning till de etiska reglerna för press, radio och TV	I vilken utsträckning anser du att du själv kan påverka - Förbundets inställning till de etiska reglerna för press, radio och TV
37	F50f	F.50F Anser själv kan påverka: Kvaliteten i det arbete Du själv utför	I vilken utsträckning anser du att du själv kan påverka - Kvaliteten i det arbete du själv utför
38	F51	F.51 Fackligt intresse	Följande frågor rör ditt fackliga engagemang. Markera med ett kryss det som stämmer bäst in på dig.
39	F52	F.52 Fackligt förtroendeuppdrag	Har du, eller har du någon gång haft fackliga förtroendeuppdrag?
40	F53	F.53 Facklig utbildning	Har du genomgått någon facklig utbildning?
41	F54	F.54 Antal lästa nummer av tidningen Journalisten senaste 12 månaderna	Tidningen Journalisten utkommer med 34 nummer per år. Ungefär hur många nummer har du läst de senaste 12 månaderna?
42	F55	F.55 Andel som läses i ett nummer av tidningen Journalisten	Ungefär hur mycket brukar du läsa i ett nummer av tidningen Journalisten?
43	F56	F.56 Uppfattning om mängden fackligt material i tidningen Journalisten	Journalisten skall som Svenska Journalistförbundets tidning bland annat innehålla information och debatt i fackliga frågor. Vilken är din uppfattning om mängden fackligt material i tidningen?

Samhälle och politik

#	Namn	Etikett	Fråga
1	FR57	F.57 Hur intresserad är du i allmänhet av politik?	Hur intresserad är du i allmänhet av politik?
2	Fr58a	F.58A Nöjd med demokratin i: EU	På det hela taget, hur nöjd är du med det sätt på vilket demokratin fungerar i EU?

#	Namn	Etikett	Fråga
3	Fr58b	F.58B Nöjd med demokratin i: Sverige	På det hela taget, hur nöjd är du med det sätt på vilket demokratin fungerar i Sverige?
4	Fr58c	F.58C Nöjd med demokratin i: Den kommun där du bor	På det hela taget, hur nöjd är du med det sätt på vilket demokratin fungerar i den kommun där du bor?
5	SAMPROB1	F.59A Viktiga frågor eller samhällsproblem: Fråga/samhällsproblem 1	Vilken eller vilka frågor/samhällsproblem tycker du är viktigast i Sverige idag? - Fråga/samhällsproblem 1
6	SAMPROB2	F.59B Viktiga frågor eller samhällsproblem: Fråga/samhällsproblem 2	Vilken eller vilka frågor/samhällsproblem tycker du är viktigast i Sverige idag? - Fråga/samhällsproblem 2
7	SAMPROB3	F.59C Viktiga frågor eller samhällsproblem: Fråga/samhällsproblem 3	Vilken eller vilka frågor/samhällsproblem tycker du är viktigast i Sverige idag? - Fråga/samhällsproblem 3
8	FR60A	F.60A Bedömning av inflytande över den politiska debatten: De stora intresseorganisationerna	Hur mycket inflytande har enligt din mening följande grupper över den uppmärksamhet som olika frågor får i den svenska politiska debatten? - De stora intresseorganisationerna
9	FR60B	F.60B Bedömning av inflytande över den politiska debatten: Offentliga myndigheter	Hur mycket inflytande har enligt din mening följande grupper över den uppmärksamhet som olika frågor får i den svenska politiska debatten? - Offentliga myndigheter
10	FR60C	F.60C Bedömning av inflytande över den politiska debatten: Journalister i press, radio och TV	Hur mycket inflytande har enligt din mening följande grupper över den uppmärksamhet som olika frågor får i den svenska politiska debatten? - Journalister i press, radio och TV
11	FR60D	F.60D Bedömning av inflytande över den politiska debatten: De politiska partierna	Hur mycket inflytande har enligt din mening följande grupper över den uppmärksamhet som olika frågor får i den svenska politiska debatten? - De politiska partierna
12	FR60E	F.60E Bedömning av inflytande över den politiska debatten: Allmänheten	Hur mycket inflytande har enligt din mening följande grupper över den uppmärksamhet som olika frågor får i den svenska politiska debatten? - Allmänheten
13	FR60F	F.60F Bedömning av inflytande över den politiska debatten: Riksdagen	Hur mycket inflytande har enligt din mening följande grupper över den uppmärksamhet som olika frågor får i den svenska politiska debatten? - Riksdagen
14	FR60G	F.60G Bedömning av inflytande över den politiska debatten: Regering och departement	Hur mycket inflytande har enligt din mening följande grupper över den uppmärksamhet som olika frågor får i den svenska politiska debatten? - Regering och departement
15	FR60H	F.60H Bedömning av inflytande över den politiska debatten: Näringslivet	Hur mycket inflytande har enligt din mening följande grupper över den uppmärksamhet som olika frågor får i den svenska politiska debatten? - Näringslivet
16	FR60I	F.60I Bedömning av inflytande över den politiska debatten: Folkrörelserna	Hur mycket inflytande har enligt din mening följande grupper över den uppmärksamhet som olika frågor får i den svenska politiska debatten? - Folkrörelserna
17	F61a	F.61A Förtroende för: Regeringen	Hur stort förtroende har du för det sätt på vilket följande grupper och samhällsinstitutioner sköter sitt arbete? - Regeringen
18	F61b	F.61B Förtroende för: Polisen	Hur stort förtroende har du för det sätt på vilket följande grupper och samhällsinstitutioner sköter sitt arbete? - Polisen
19	F61c	F.61C Förtroende för: Sjukvården	Hur stort förtroende har du för det sätt på vilket följande grupper och samhällsinstitutioner sköter sitt arbete? - Sjukvården
20	F61d	F.61D Förtroende för: Försvaret	Hur stort förtroende har du för det sätt på vilket följande grupper och samhällsinstitutioner sköter sitt arbete? - Försvaret
21	F61e	F.61E Förtroende för: Riksdagen	Hur stort förtroende har du för det sätt på vilket följande grupper och samhällsinstitutioner sköter sitt arbete? - Riksdagen

#	Namn	Etikett	Fråga
22	F61f	F.61F Förtroende för: Bankerna	Hur stort förtroende har du för det sätt på vilket följande grupper och samhällsinstitutioner sköter sitt arbete? - Bankerna
23	F61g	F.61G Förtroende för: Dagspressen	Hur stort förtroende har du för det sätt på vilket följande grupper och samhällsinstitutioner sköter sitt arbete? - Dagspressen
24	F61h	F.61H Förtroende för: De fackliga organisationerna	Hur stort förtroende har du för det sätt på vilket följande grupper och samhällsinstitutioner sköter sitt arbete? - fackliga organisationerna
25	F61i	F.61I Förtroende för: Radio och TV	Hur stort förtroende har du för det sätt på vilket följande grupper och samhällsinstitutioner sköter sitt arbete? - Radio och TV
26	F61j	F.61J Förtroende för: Storföretagen	Hur stort förtroende har du för det sätt på vilket följande grupper och samhällsinstitutioner sköter sitt arbete? - Storföretagen
27	F61k	F.61K Förtroende för: Domstolarna	Hur stort förtroende har du för det sätt på vilket följande grupper och samhällsinstitutioner sköter sitt arbete? - Domstolarna
28	F61l	F.61L Förtroende för: Kungahuset	Hur stort förtroende har du för det sätt på vilket följande grupper och samhällsinstitutioner sköter sitt arbete? - Kungahuset
29	F61m	F.61M Förtroende för: Universitet/högskolor	Hur stort förtroende har du för det sätt på vilket följande grupper och samhällsinstitutioner sköter sitt arbete? - Universitet/högskolor
30	Fr62a	F.62A Förtroende för forskning i Sverige inom: Medicin	Allmänt sett, vilket förtroende har du för den forskning som bedrivs i Sverige inom följande områden? - Medicin
31	Fr62b	F.62B Förtroende för forskning i Sverige inom: Naturvetenskap	Allmänt sett, vilket förtroende har du för den forskning som bedrivs i Sverige inom följande områden? - Naturvetenskap
32	Fr62c	F.62C Förtroende för forskning i Sverige inom: Samhällsvetenskap	Allmänt sett, vilket förtroende har du för den forskning som bedrivs i Sverige inom följande områden? - Samhällsvetenskap
33	Fr62d	F.62D Förtroende för forskning i Sverige inom: Teknik	Allmänt sett, vilket förtroende har du för den forskning som bedrivs i Sverige inom följande områden? - Teknik
34	Fr62e	F.62E Förtroende för forskning i Sverige inom: Humaniora	Allmänt sett, vilket förtroende har du för den forskning som bedrivs i Sverige inom följande områden? - Humaniora
35	Fr62f	F.62F Förtroende för forskning i Sverige inom: Utbildningsvetenskap	Allmänt sett, vilket förtroende har du för den forskning som bedrivs i Sverige inom följande områden? - Utbildningsvetenskap
36	Fr63	F.63 Förtroende för: Svenska politiker	Allmänt sett, hur stort förtroende har du för svenska politiker?
37	Fr64	F.64 I vilken utsträckning anser du att det går att lita på människor i allmänhet?	Enligt din mening, i vilken utsträckning går det att lita på människor i allmänhet? Svara med hjälp av nedanstående skala:
38	F65a	F.65A Förslag: Minska den offentliga sektorn	Minska den offentliga sektorn
39	F65b	F.65B Förslag: Ta emot färre flyktingar i Sverige	Ta emot färre flyktingar i Sverige
40	F65c	F.65C Förslag: Låta människor med psykiska störningar leva ute i samhället och inte vårdas på sjukhus	Låta människor med psykiska störningar leva ute i samhället och inte vårdas på sjukhus
41	F65d	F.65D Förslag: Förbjuda alla former av pornografi	Förbjuda alla former av pornografi
42	F65e	F.65E Förslag: Stoppa privatbilismen i innerstäderna	Stoppa privatbilismen i innerstäderna

#	Namn	Etikett	Fråga
43	F65f	F.65F Förslag: Även psykiskt sjuka skall kunna dömas till fängelse för allvarliga brott	Även psykiskt sjuka skall kunna dömas till fängelse för allvarliga brott
44	F65g	F.65G Förslag: Införa sextimmars arbetsdag	Införa sextimmars arbetsdag
45	F65h	F.65H Förslag: Sänka skatterna	Sänka skatterna
46	F65i	F.65I Förslag: Behålla kärnkraften	Behålla kärnkraften
47	F65j	F.65J Förslag: Sverige bör bli medlem i EMU	Sverige bör bli medlem i EMU
48	F65k	F.65K Förslag: Införa republik i Sverige	Införa republik i Sverige
49	F65l	F.65L Förslag: Införa reklam i Sveriges Television	Införa reklam i Sveriges Television
50	F65m	F.65M Förslag: Överföra en av SVT:s kanaler i privat regi	Överföra en av SVT:s kanaler i privat regi
51	F65n	F.65N Förslag: Avveckla det statliga presstödet	Avveckla det statliga presstödet
52	F65o	F.65O Förslag: Tillåta statliga myndigheter att ingripa mot ägarkoncentration inom medieområdet	Tillåta statliga myndigheter att ingripa mot ägarkoncentration inom medieområdet
53	F65p	F.65P Förslag: Förbjuda dagstidningar att också äga radio och TV-kanaler	Förbjuda dagstidningar att också äga radio och TV-kanaler
54	Fr66a	F.66A Förändring i Sverige senaste 10-15 åren: Miljön	Om du ser 10-15 år bakåt i tiden, hur uppfattar du att Sverige har förändrats när det gäller följande? - Miljön
55	Fr66b	F.66B Förändring i Sverige senaste 10-15 åren: Ekonomisk levnadsstandard	Om du ser 10-15 år bakåt i tiden, hur uppfattar du att Sverige har förändrats när det gäller följande? - Ekonomisk levnadsstandard
56	Fr66c	F.66C Förändring i Sverige senaste 10-15 åren: Jämlikhet i människors inkomster	Om du ser 10-15 år bakåt i tiden, hur uppfattar du att Sverige har förändrats när det gäller följande? - Jämlikhet i människors inkomster
57	Fr66d	F.66D Förändring i Sverige senaste 10-15 åren: Individernas frihet	Om du ser 10-15 år bakåt i tiden, hur uppfattar du att Sverige har förändrats när det gäller följande? - Individernas frihet
58	Fr66e	F.66E Förändring i Sverige senaste 10-15 åren: Den journalistiska etiken	Om du ser 10-15 år bakåt i tiden, hur uppfattar du att Sverige har förändrats när det gäller följande? - Den journalistiska etiken
59	Fr66f	F.66F Förändring i Sverige senaste 10-15 åren: Politikernas moral	Om du ser 10-15 år bakåt i tiden, hur uppfattar du att Sverige har förändrats när det gäller följande? - Politikernas moral
60	Fr66g	F.66G Förändring i Sverige senaste 10-15 åren: "Medel-Svenssons" moral	Om du ser 10-15 år bakåt i tiden, hur uppfattar du att Sverige har förändrats när det gäller följande? - "Medel-Svenssons" moral
61	Fr66h	F.66H Förändring i Sverige senaste 10-15 åren: Möjligheterna att bedriva kritisk journalistik	Om du ser 10-15 år bakåt i tiden, hur uppfattar du att Sverige har förändrats när det gäller följande? - Möjligheterna att bedriva kritisk journalistik
62	Fr66i	F.66I Förändring i Sverige senaste 10-15 åren: Välfärdssystemet	Om du ser 10-15 år bakåt i tiden, hur uppfattar du att Sverige har förändrats när det gäller följande? - Välfärdssystemet
63	FR67A	F.67A Subjektiv vänster-högerplacering	Man brukar ju ibland tänka sig att människors politiska inställning kan ordnas längs en skala från vänster till höger. Var på skalan skulle du vilja placera dig själv?
64	FR67B	F.67B Journalistkårens vänster-högerplacering	Var på skalan skulle du vilja placera journalistkåren i allmänhet?
65	FR68A	F.68A Subjektiv placering på skala av grön dimension	Det talas också om en grön dimension i svensk politik. Var på skalan skulle du vilja placera dig själv?
66	FR68B	F.68B Journalistkårens placering på skala av grön dimension	Var på skalan skulle du vilja placera journalistkåren i allmänhet?

#	Namn	Etikett	Fråga
67	Fr69a	F.69A Inställning till världsreligioner/ trosuppfattningar: Kristendom	Allmänt sett, vilken inställning har du till följande världsreligioner/trosuppfattningar? - Kristendom
68	Fr69b	F.69B Inställning till världsreligioner/ trosuppfattningar: Islam	Allmänt sett, vilken inställning har du till följande världsreligioner/trosuppfattningar? - Islam
69	Fr69c	F.69C Inställning till världsreligioner/ trosuppfattningar: Buddhism	Allmänt sett, vilken inställning har du till följande världsreligioner/trosuppfattningar? - Buddhism
70	Fr69d	F.69D Inställning till världsreligioner/ trosuppfattningar: Hinduism	Allmänt sett, vilken inställning har du till följande världsreligioner/trosuppfattningar? - Hinduism
71	Fr69e	F.69E Inställning till världsreligioner/ trosuppfattningar: Judendom	Allmänt sett, vilken inställning har du till följande världsreligioner/trosuppfattningar? - Judendom
72	Fr70	F.70 Anser du att den vetenskapliga utvecklingen de senaste årtiondena har gjort livet bättre eller sämre för vanliga människor?	Anser du att den vetenskapliga utvecklingen de senaste årtiondena har gjort livet bättre eller sämre för vanliga människor?
73	Fr71a	F.71A Bedömning av påstående: Invandras dåliga kunskaper i svenska	Vilken är din bedömning av vart och ett av följande påståenden om vad som hindrar att invandrare integreras i det svenska samhället? - Invandras dåliga kunskaper i svenska
74	Fr71b	F.71B Bedömning av påstående: Att svenskar och invandrare bor åtskilda	Vilken är din bedömning av vart och ett av följande påståenden om vad som hindrar att invandrare integreras i det svenska samhället? - Att svenskar och invandrare bor åtskilda
75	Fr71c	F.71C Bedömning av påstående: Diskrimineringen på arbetsmarknaden	Vilken är din bedömning av vart och ett av följande påståenden om vad som hindrar att invandrare integreras i det svenska samhället? - Diskrimineringen på arbetsmarknaden
76	Fr71d	F.71D Bedömning av påstående: Ointresset hos invandrarna själva hindrar integrationen	Vilken är din bedömning av vart och ett av följande påståenden om vad som hindrar att invandrare integreras i det svenska samhället? - Ointresset hos invandrarna själva hindrar integrationen
77	Fr71e	F.71E Bedömning av påstående: Svenskarna negativa attityder mot invandrare	Vilken är din bedömning av vart och ett av följande påståenden om vad som hindrar att invandrare integreras i det svenska samhället? - Svenskarnas negativa attityder mot invandrare
78	Fr71f	F.71F Bedömning av påstående: Invandras bidragsberoende	Vilken är din bedömning av vart och ett av följande påståenden om vad som hindrar att invandrare integreras i det svenska samhället? - Invandras bidragsberoende
79	FR72A	F.72A Vilket parti tycker du bäst om idag?	Vilket parti tycker du bäst om idag?
80	anparti	F.72txt Bästa parti, öppet svar, text	Vilket parti tycker du bäst om idag? - Annat, vilket?
81	FR72B	F.72B Övertygad partianhängare?	Anser du dig vara en övertygad anhängare av detta parti?
82	FR73A	F.73A Åsikt om EU-medlemskap	Vilken är din åsikt om det svenska medlemskapet i EU?
83	FR73B	F.73B Bestämd uppfattning om EU- medlemskap	Har du en bestämd uppfattning i denna fråga eller är du mera tveksam?

Bakgrundsfrågor

#	Namn	Etikett	Fråga
1	Fr74	F.74 Civilstånd	Vilket är ditt civilstånd?
2	FR75A	F.75A Hushållets sammansättning: Antal vuxna	Hur många vuxna personer ingår i ditt hushåll och hur många barn/ungdomar (räkna med dig själv)? - Antal vuxna
3	FR75B	F.75B Hushållets sammansättning: Antal barn under 16 år	Hur många vuxna personer ingår i ditt hushåll och hur många barn/ungdomar (räkna med dig själv)? - Antal barn/ungdomar under 16 år

#	Namn	Etikett	Fråga
4	Fr76	F.76 Hur bor du för närvarande?	Hur bor du för närvarande?
5	Fr77	F.77 Ägande av bostad	Hyr eller äger du eller någon i ditt hushåll din nuvarande bostad?
6	Fr78	F.78 Nuvarande bostadsområde	I vilken typ av område bor du?
7	F79A	F.79A Subjektiv klass: nuvarande hem	Om du skulle beskriva ditt nuvarande hem respektive det hem du växte upp i, vilket av nedanstående alternativ stämmer då bäst? - Ditt nuvarande hem
8	F79B	F.79B Subjektiv klass: uppväxtem	Om du skulle beskriva ditt nuvarande hem respektive det hem du växte upp i, vilket av nedanstående alternativ stämmer då bäst? - Det hem du växte upp i
9	FR80A	F.80A Eget uppväxtområde/-land	Var någonstans har du, respektive din far och din mor, huvudsakligen vuxit upp? - Du själv
10	FR80BA	F.80B Faderns uppväxtområde/-land	Var någonstans har du, respektive din far och din mor, huvudsakligen vuxit upp? - Din far
11	FR80CA	F.80C Moderns uppväxtområde/-land	Var någonstans har du, respektive din far och din mor, huvudsakligen vuxit upp? - Din mor
12	FR81A	F.81A Själv invandrat till Sverige	Har du själv, någon av dina föräldrar eller make/maka invandrat till Sverige? - Du själv
13	FR81B	F.81B Fadern invandrat till Sverige	Har du själv, någon av dina föräldrar eller make/maka invandrat till Sverige? - Din far
14	FR81C	F.81C Modern invandrat till Sverige	Har du själv, någon av dina föräldrar eller make/maka invandrat till Sverige? - Din mor
15	FR81D	F.81D Make/maka/sambo invandrat till Sverige	Har du själv, någon av dina föräldrar eller make/maka invandrat till Sverige? - Din make/maka/sambo
16	Land	F81txt Invandrat till Sverige - Annat svar, text	Har du själv, någon av dina föräldrar eller make/maka invandrat till Sverige? - Annat svar
17	Fr82a	F.82A Utbildning utöver obligatoriska skolan: Ingen	Har du någon utbildning utöver den obligatoriska skolan? - Nej
18	Fr82b	F.82B Utbildning utöver obligatoriska skolan: Gymnasium	Har du någon utbildning utöver den obligatoriska skolan? - Ja, gymnasium
19	Fr82c	F.82C Utbildning utöver obligatoriska skolan: Folkhögskola	Har du någon utbildning utöver den obligatoriska skolan? - Ja, folkhögskola
20	Fr82d	F.82D Utbildning utöver obligatoriska skolan: Universitet/högskola	Har du någon utbildning utöver den obligatoriska skolan? - Ja, universitet/högskola
21	Fr82e	F.82E Utbildning utöver obligatoriska skolan: Annat	Har du någon utbildning utöver den obligatoriska skolan? - Ja, annat
22	Univamne	F. 82txt Utbildning utöver obligatoriska skolan: Annat svar, text	Har du någon utbildning utöver den obligatoriska skolan? - Annat svar
23	Fr83a	F.83A Har du någon formell journalistutbildning?	Har du någon formell journalistutbildning?
24	Fr83ba	F.83BA Formell journalistutbildning: Journalisthögskola/JMG/JMK/Mitthögskolan	Har du någon formell journalistutbildning? Om JA, vilken eller vilka utbildningar har du? - Journalisthögskola/JMG/JMK/Mitthögskolan
25	Fr83bb	F.83BB Formell journalistutbildning: Journalistutbildning vid annat svenskt universitet/högskola	Har du någon formell journalistutbildning? Om JA, vilken eller vilka utbildningar har du? - Journalistutbildning vid annat svenskt universitet/högskola
26	Fr83bc	F.83BC Formell journalistutbildning: Journalistutbildning vid folkhögskola	Har du någon formell journalistutbildning? Om JA, vilken eller vilka utbildningar har du? - Journalistutbildning vid folkhögskola
27	Fr83bd	F.83BD Formell journalistutbildning: Journalistinstitut	Har du någon formell journalistutbildning? Om JA, vilken eller vilka utbildningar har du? - Journalistinstitut

#	Namn	Etikett	Fråga
28	Fr83be	F.83BE Formell journalistutbildning: Journalistskola, t ex Poppius	Har du någon formell journalistutbildning ? Om JA, vilken eller vilka utbildningar har du? - Journalistskola, t ex Poppius
29	Fr83bf	F.83BF Formell journalistutbildning: Utländsk journalistutbildning	Har du någon formell journalistutbildning ? Om JA, vilken eller vilka utbildningar har du? - Utländsk journalistutbildning
30	Fr83bg	F.83BG Formell journalistutbildning: Annan journalistutbildning, vad?	Har du någon formell journalistutbildning ? Om JA, vilken eller vilka utbildningar har du? - Annan journalistutbildning
31	annjournal	F.83txt Formell journalistutbildning: Annan journalistutbildning, text	Har du någon formell journalistutbildning ? Om JA, vilken eller vilka utbildningar har du? - Annan journalistutbildning, text
32	Fr84	F.84 Vilken utbildning bedömer du att du har haft störst nytta av i ditt yrke som journalist?	Vilken utbildning bedömer du att du har haft störst nytta av i Ditt yrke som journalist?
33	Fr85a	F.85A Genomgått vidareutbildning: Nej	Har du någon gång under de tre senaste åren genomgått någon form av vidareutbildning bekostad av din arbetsgivare/Ditt fackförbund? - Nej
34	Fr85b	F.85BA Genomgått vidareutbildning: Lagar och etik	Har du någon gång under de tre senaste åren genomgått någon form av vidareutbildning bekostad av din arbetsgivare/ditt fackförbund? - Ja, inom lagar och etik.
35	Fr85c	F.85BB Genomgått vidareutbildning: Skrivande/berättande/språkvård	Har du någon gång under de tre senaste åren genomgått någon form av vidareutbildning bekostad av din arbetsgivare/ditt fackförbund? - Ja, inom skrivande/berättande/språkvård.
36	Fr85d	F.85BC Genomgått vidareutbildning: Redigering, design, grafik	Har du någon gång under de tre senaste åren genomgått någon form av vidareutbildning bekostad av din arbetsgivare/ditt fackförbund? - Ja, inom redigering, design, grafik.
37	Fr85e	F.85BD Genomgått vidareutbildning: Fotografering/rörlig bild	Har du någon gång under de tre senaste åren genomgått någon form av vidareutbildning bekostad av din arbetsgivare/ditt fackförbund? - Ja, inom fotografering/rörlig bild.
38	Fr85f	F.85BE Genomgått vidareutbildning: Övriga kunskapskurser i journalistik t ex intervjuteknik, grävande	Har du någon gång under de tre senaste åren genomgått någon form av vidareutbildning bekostad av din arbetsgivare/ditt fackförbund? - Ja, inom övriga kunskapskurser i journalistik t ex intervjuteknik, grävande.
39	Fr85g	F.85BF Genomgått vidareutbildning: Administration och arbetsledning	Har du någon gång under de tre senaste åren genomgått någon form av vidareutbildning bekostad av din arbetsgivare/ditt fackförbund? - Ja, inom administration och arbetsledning.
40	Fr85h	F.85BG Genomgått vidareutbildning: Ämneskunskaper i ekonomi, politik, statistik etc	Har du någon gång under de tre senaste åren genomgått någon form av vidareutbildning bekostad av din arbetsgivare/ditt fackförbund? - Ja, inom ämneskunskaper i ekonomi, politik, statistik etc.
41	Fr85i	F.85BH Genomgått vidareutbildning: Främmande språk	Har du någon gång under de tre senaste åren genomgått någon form av vidareutbildning bekostad av din arbetsgivare/ditt fackförbund? - Ja, inom främmande språk.
42	Fr85j	F.85BI Genomgått vidareutbildning: Annat	Har du någon gång under de tre senaste åren genomgått någon form av vidareutbildning bekostad av din arbetsgivare/ditt fackförbund? - Ja, inom annat.
43	annvidut	F.85txt Gemomgått vidareutbildning: Annat, text	Har du någon gång under de tre senaste åren genomgått någon form av vidareutbildning bekostad av din arbetsgivare/ditt fackförbund? - Annat, nämlingen...
44	Fr86a	F.86A Behov av vidareutbildning: Nej	Känner du att du i ditt nuvarande arbete har behov av någon form av vidareutbildning? - Nej

#	Namn	Etikett	Fråga
45	Fr86b	F.86BA Behov av vidareutbildning: Lagar och etik	Känner du att du i ditt nuvarande arbete har behov av någon form av vidareutbildning? - Ja, inom lagar och etik
46	Fr86c	F.86BB Behov av vidareutbildning: Skrivande/berättande/språkvård	Känner du att du i ditt nuvarande arbete har behov av någon form av vidareutbildning? - Ja, inom skrivande/berättande/språkvård
47	Fr86d	F.86BC Behov av vidareutbildning: Redigering, design, grafik	Känner du att du i ditt nuvarande arbete har behov av någon form av vidareutbildning? - Ja, inom redigering, design, grafik
48	Fr86e	F.86BD Behov av vidareutbildning: Fotografering/rörlig bild	Känner du att du i ditt nuvarande arbete har behov av någon form av vidareutbildning? - Ja, inom fotografering/rörlig bild
49	Fr86f	F.86BE Behov av vidareutbildning: Övriga kunskapskurser i journalistik t ex intervjueteknik, grävande	Känner du att du i ditt nuvarande arbete har behov av någon form av vidareutbildning? - Ja, inom övriga kunskapskurser i journalistik t ex intervjueteknik, grävande
50	Fr86g	F.86BF Behov av vidareutbildning: Administration och arbetsledning	Känner du att du i ditt nuvarande arbete har behov av någon form av vidareutbildning? - Ja, inom administration och arbetsledning
51	Fr86h	F.86BG Behov av vidareutbildning: Ämneskunskaper i ekonomi, politik, statistik etc	Känner du att du i ditt nuvarande arbete har behov av någon form av vidareutbildning? - Ja, inom ämneskunskaper i ekonomi, politik, statistik etc
52	Fr86i	F.86BH Behov av vidareutbildning: Främmande språk	Känner du att du i ditt nuvarande arbete har behov av någon form av vidareutbildning? - Ja, inom främmande språk
53	Fr86j	F.86BI Behov av vidareutbildning: Annat	Känner du att du i ditt nuvarande arbete har behov av någon form av vidareutbildning? - Ja, inom annat
54	annvidut2	F.86txt Behov av vidareutbildning: Annat, text	Känner du att du i ditt nuvarande arbete har behov av någon form av vidareutbildning? - Annat, nämlingen...
55	F87_1	F.87A Hur ofta de senaste 12 månaderna: Motionerat/idkat friluftsliv	Hur ofta har du under de senaste 12 månaderna gjort följande saker? - Motionerat/idkat friluftsliv
56	F87_2	F.87B Hur ofta de senaste 12 månaderna: Gått på bio	Hur ofta har du under de senaste 12 månaderna gjort följande saker? - Gått på bio
57	F87_3	F.87C Hur ofta de senaste 12 månaderna: Gått på teater	Hur ofta har du under de senaste 12 månaderna gjort följande saker? - Gått på teater
58	F87_4	F.87D Hur ofta de senaste 12 månaderna: Läst skönlitteratur	Hur ofta har du under de senaste 12 månaderna gjort följande saker? - Läst skönlitteratur
59	F87_5	F.87E Hur ofta de senaste 12 månaderna: Gått på restaurang/bar/pub på kvällstid	Hur ofta har du under de senaste 12 månaderna gjort följande saker? - Gått på restaurang/bar/pub på kvällstid
60	F87_6	F.87F Hur ofta de senaste 12 månaderna: Druckit sprit/vin/starköl	Hur ofta har du under de senaste 12 månaderna gjort följande saker? - Druckit sprit/vin/starköl
61	F87_7	F.87G Hur ofta de senaste 12 månaderna: Rökt cigaretter/cigarrer/pipa	Hur ofta har du under de senaste 12 månaderna gjort följande saker? - Rökt cigaretter/cigarrer/pipa
62	F87_8	F.87H Hur ofta de senaste 12 månaderna: Diskuterat politik	Hur ofta har du under de senaste 12 månaderna gjort följande saker? - Diskuterat politik
63	F87_9	F.87I Hur ofta de senaste 12 månaderna: Sysslat med trädgårdsarbete	Hur ofta har du under de senaste 12 månaderna gjort följande saker? - Sysslat med trädgårdsarbete
64	F87_10	F.87J Hur ofta de senaste 12 månaderna: Umgåtts med vänner	Hur ofta har du under de senaste 12 månaderna gjort följande saker? - Umgåtts med vänner
65	F87_11	F.87K Hur ofta de senaste 12 månaderna: Arbetat övertid	Hur ofta har du under de senaste 12 månaderna gjort följande saker? - Arbetat övertid
66	F87_12	F.87L Hur ofta de senaste 12 månaderna: Besökt gudstjänst eller religiöst möte	Hur ofta har du under de senaste 12 månaderna gjort följande saker? - Besökt gudstjänst eller religiöst möte
67	F87_13	F.87M Hur ofta de senaste 12 månaderna: Varit på föreningsmöte	Hur ofta har du under de senaste 12 månaderna gjort följande saker? - Varit på föreningsmöte

#	Namn	Etikett	Fråga
68	F87_14	F.87N Hur ofta de senaste 12 månaderna: Snickrat, tapetserat eller målat hemma	Hur ofta har du under de senaste 12 månaderna gjort följande saker? - Snickrat, tapetserat eller målat hemma
69	F87_15	F.87O Hur ofta de senaste 12 månaderna: Kört bil	Hur ofta har du under de senaste 12 månaderna gjort följande saker? - Kört bil
70	F87_16	F.87P Hur ofta de senaste 12 månaderna: Åkt kollektivt	Hur ofta har du under de senaste 12 månaderna gjort följande saker? - Åkt kollektivt
71	F88	F.88 Nöjd med livet: Hur nöjd är du på det hela taget med det liv du lever?	Hur nöjd är du på det hela taget med det liv du lever?

Synpunkter

#	Namn	Etikett	Fråga
1	Synp	Synpunkter, öppen fråga, text	Om du har synpunkter på någon enskild fråga eller formuläret som helhet är vi tacksamma för att få ta del av dessa.

Konstruerade variabler

#	Namn	Etikett	Fråga
1	ALDER10	Ålder tiodelad variabel (ålder10)	-
2	ALDER5	Ålder femdelad variabel (ålder5)	-
3	ALDER3	Ålder tredelad variabel (pucklar) (ålder3)	-
4	ALDER4	Åldersvariabel, fyrdelad (ålder4)	-
5	GENERAT	Generationsvariabel (generat)	-
6	INVANDR	Invandraranknytning (invandr)	-
7	INVANDR3	Invandringsvariabel, tredelad, skiljer ut första resp andra generationens invandrare (invandr3)	-
8	ARBETORT	Arbetsort - skiljer stockholm från övriga sverige (arbetort)	-
9	ARBUPP3	Arbetuppgift tredelad variabel (arbupp3)	-
10	UTB4	utbildning fyrdelad variabel (högsta avslutade) (utbild4)	-
11	UTB_HL	Utbildning, hög- respektive låg utbildning (högsta avslutade) (utbildhl)	-
12	JUTBILD3	Journalistutbildning tredelad variabel (jutbild3)	-
13	BEVAKOM2	Bevakningsområde tvådelad variabel (bevakom2)	-
14	BEVAKOM4	Bevakningsområde fyrdelad variabel (bevakom4)	-
15	MEDIUM	Anställd vid medieföretag, fyrdelad variabel, inkl frilansare	-
16	MEDIUM5	Anställd vid medieföretag, femdelad variabel inkl frilans (medium5)	-
17	MEDIUM9	Anställd vid medieföretag, niodelad variabel, inkl frilans (medium9)	-
18	YRKESR	Antal år som yrkesverksam journalist, femdelad variabel (yrkesår)	-

#	Namn	Etikett	Fråga
19	STARTR	Årtionde man började arbeta som journalist (startår)	-
20	STARTR7	Årtionde man började arbeta som journalist, sjudelad variabel (startår7)	-

Variabelbeskrivning

Datasetet innehåller 518 variabler

Fil : Journalist 2005			
# SND_studie: SND-studie 0628			
		SND-studie 0628: Journalist 2005	
Värde	Etikett	Fall	Procentandel
628	SND 0628	1102	100.0%
<i>Varning: Dessa siffror visar att antalet fall finns i datafilen. De kan inte tolkas som sammanfattande statistik.</i>			
Information		[Typ: diskret] [Format: numeric] [Spann: 628- 628] [Missing: *]	
Statistik [Ej vikt./ Vikt.]		[Valid: 1102 /-] [Ej valid: 0 /-]	

# SND_dataset: SND-dataset 0628-001			
		SND-dataset 0628-001: Journalist 2005	
Värde	Etikett	Fall	Procentandel
1	SND 0628-001	1102	100.0%
<i>Varning: Dessa siffror visar att antalet fall finns i datafilen. De kan inte tolkas som sammanfattande statistik.</i>			
Information		[Typ: diskret] [Format: numeric] [Spann: 1- 1] [Missing: *]	
Statistik [Ej vikt./ Vikt.]		[Valid: 1102 /-] [Ej valid: 0 /-]	

# SND_version: SND version 2.0			
		SND version 2.0, juli 2013	
Värde	Etikett	Fall	Procentandel
2	SND 2.0	1102	100.0%
<i>Varning: Dessa siffror visar att antalet fall finns i datafilen. De kan inte tolkas som sammanfattande statistik.</i>			
Information		[Typ: diskret] [Format: numeric] [Spann: 2- 2] [Missing: *]	
Statistik [Ej vikt./ Vikt.]		[Valid: 1102 /-] [Ej valid: 0 /-]	

# ID: ID-nummer	
	ID-nummer
Information	[Typ: kontinuerlig] [Format: numeric] [Spann: 2- 2018] [Missing: *]
Statistik [Ej vikt./ Vikt.]	[Valid: 1102 /-] [Ej valid: 0 /-]

# FR1: F.1 Kön			
Frågetext		Är du kvinna eller man?	
Värde	Etikett	Fall	Procentandel
1	Kvinna	549	50.3%
2	Man	542	49.7%
99	Uppgift saknas	11	
<i>Varning: Dessa siffror visar att antalet fall finns i datafilen. De kan inte tolkas som sammanfattande statistik.</i>			
Information		[Typ: diskret] [Format: numeric] [Spann: 1- 2] [Missing: */99]	
Statistik [Ej vikt./ Vikt.]		[Valid: 1091 /-] [Ej valid: 11 /-]	

# FR2: F.2 Födelseår	
Frågetext	Vilket år är du född?

Fil : Journalist 2005

FR2: F.2 Födelseår

Värde	Etikett	Fall	Procentandel
1917	1917	1	0.1%
1931	1931	1	0.1%
1936	1936	1	0.1%
1937	1937	1	0.1%
1940	1940	5	0.5%
1941	1941	5	0.5%
1942	1942	12	1.1%
1943	1943	12	1.1%
1944	1944	19	1.7%
1945	1945	17	1.5%
1946	1946	17	1.5%
1947	1947	33	3.0%
1948	1948	26	2.4%
1949	1949	43	3.9%
1950	1950	30	2.7%
1951	1951	29	2.6%
1952	1952	29	2.6%
1953	1953	22	2.0%
1954	1954	31	2.8%
1955	1955	24	2.2%
1956	1956	24	2.2%
1957	1957	30	2.7%
1958	1958	24	2.2%
1959	1959	13	1.2%
1960	1960	28	2.5%
1961	1961	30	2.7%
1962	1962	31	2.8%
1963	1963	26	2.4%
1964	1964	30	2.7%
1965	1965	45	4.1%
1966	1966	23	2.1%
1967	1967	30	2.7%
1968	1968	28	2.5%
1969	1969	26	2.4%
1970	1970	34	3.1%
1971	1971	48	4.4%
1972	1972	32	2.9%
1973	1973	33	3.0%
1974	1974	38	3.4%
1975	1975	46	4.2%
1976	1976	32	2.9%
1977	1977	29	2.6%
1978	1978	18	1.6%

Fil : Journalist 2005

FR2: F.2 Födelseår

Värde	Etikett	Fall	Procentandel
1979	1979	13	1.2%
1980	1980	12	1.1%
1981	1981	11	1.0%
1982	1982	7	0.6%
1983	1983	2	0.2%
1984	1984	1	0.1%

Varning: Dessa siffror visar att antalet fall finns i datafilen. De kan inte tolkas som sammanfattande statistik.

Information	[Typ: kontinuerlig] [Format: numeric] [Spann: 1917- 1984] [Missing: *]
Statistik [Ej vikt./ Vikt.]	[Valid: 1102 /-] [Ej valid: 0 /-]

FR3: F.3 Arbetsplatsort

Frågetext	I vilken del av Sverige ligger din arbetsplats?		
Värde	Etikett	Fall	Procentandel
1	Stockholm	433	39.9%
2	Annan ort i Svealand	154	14.2%
3	Göteborg	79	7.3%
4	Malmö	68	6.3%
5	Annan ort i Götaland	228	21.0%
6	Ort i Norrland	119	11.0%
7	Utomlands	3	0.3%
99	Uppgift saknas	18	

Varning: Dessa siffror visar att antalet fall finns i datafilen. De kan inte tolkas som sammanfattande statistik.

Information	[Typ: diskret] [Format: numeric] [Spann: 1- 7] [Missing: */99]
Statistik [Ej vikt./ Vikt.]	[Valid: 1084 /-] [Ej valid: 18 /-]

FR4A: F.4 Började arbeta som journalist år

Frågetext	Vilket år började du arbeta som journalist?		
Värde	Etikett	Fall	Procentandel
9999	Uppgift saknas	9	

Varning: Dessa siffror visar att antalet fall finns i datafilen. De kan inte tolkas som sammanfattande statistik.

Information	[Typ: kontinuerlig] [Format: numeric] [Spann: 1935- 2005] [Missing: */9999]
Statistik [Ej vikt./ Vikt.]	[Valid: 1093 /-] [Ej valid: 9 /-] [Medelvärde: 1988.568 /-]

FR4B: F.5 Antal år som journalist

Frågetext	Hur många års sammanlagt yrkesarbete som journalist har du?		
Information	[Typ: kontinuerlig] [Format: numeric] [Spann: 0- 46] [Missing: */999]		
Statistik [Ej vikt./ Vikt.]	[Valid: 1093 /-] [Ej valid: 9 /-] [Medelvärde: 15.584 /-] [StdAv: 10.236 /-]		

Fr6a: F.6A Ämnesområde huvudsakligen arbetar med: Kultur

Frågetext	Vilket ämnesområde brukar du huvudsakligen arbeta med (ange högst två)? - Kultur		
-----------	--	--	--

Fil : Journalist 2005

Fr6a: F.6A Ämnesområde huvudsakligen arbetar med: Kultur

Värde	Etikett	Fall	Procentandel
0	Ej markerat	873	82.7%
1	Markerat	182	17.3%
99	Uppgift saknas	47	

Varning: Dessa siffror visar att antalet fall finns i datafilen. De kan inte tolkas som sammanfattande statistik.

Information	[Typ: diskret] [Format: numeric] [Spann: 0- 1] [Missing: */99]
Statistik [Ej vikt./ Vikt.]	[Valid: 1055 /-] [Ej valid: 47 /-]

Fr6b: F.6B Ämnesområde huvudsakligen arbetar med: Sport

Frågetext	Vilket ämnesområde brukar du huvudsakligen arbeta med (ange högst två)? - Sport		
Värde	Etikett	Fall	Procentandel
0	Ej markerat	946	89.7%
1	Markerat	109	10.3%
99	Uppgift saknas	47	

Varning: Dessa siffror visar att antalet fall finns i datafilen. De kan inte tolkas som sammanfattande statistik.

Information	[Typ: diskret] [Format: numeric] [Spann: 0- 1] [Missing: */99]
Statistik [Ej vikt./ Vikt.]	[Valid: 1055 /-] [Ej valid: 47 /-]

Fr6c: F.6C Ämnesområde huvudsakligen arbetar med: Politik/samhälle

Frågetext	Vilket ämnesområde brukar du huvudsakligen arbeta med (ange högst två)? - Politik/samhälle		
Värde	Etikett	Fall	Procentandel
0	Ej markerat	773	73.3%
1	Markerat	282	26.7%
99	Uppgift saknas	47	

Varning: Dessa siffror visar att antalet fall finns i datafilen. De kan inte tolkas som sammanfattande statistik.

Information	[Typ: diskret] [Format: numeric] [Spann: 0- 1] [Missing: */99]
Statistik [Ej vikt./ Vikt.]	[Valid: 1055 /-] [Ej valid: 47 /-]

Fr6d: F.6D Ämnesområde huvudsakligen arbetar med: Ledare/kommentarer

Frågetext	Vilket ämnesområde brukar du huvudsakligen arbeta med (ange högst två)? - Ledare/kommentarer		
Värde	Etikett	Fall	Procentandel
0	Ej markerat	1031	97.7%
1	Markerat	24	2.3%
99	Uppgift saknas	47	

Varning: Dessa siffror visar att antalet fall finns i datafilen. De kan inte tolkas som sammanfattande statistik.

Information	[Typ: diskret] [Format: numeric] [Spann: 0- 1] [Missing: */99]
Statistik [Ej vikt./ Vikt.]	[Valid: 1055 /-] [Ej valid: 47 /-]

Fr6e: F.6E Ämnesområde huvudsakligen arbetar med: Ekonomi/arbetsmarknad

Frågetext	Vilket ämnesområde brukar du huvudsakligen arbeta med (ange högst två)? - Ekonomi/arbetsmarknad
------------------	---

Fil : Journalist 2005

Fr6e: F.6E Ämnesområde huvudsakligen arbetar med: Ekonomi/arbetsmarknad

Värde	Etikett	Fall	Procentandel
0	Ej markerat	953	90.3%
1	Markerat	102	9.7%
99	Uppgift saknas	47	

Varning: Dessa siffror visar att antalet fall finns i datafilen. De kan inte tolkas som sammanfattande statistik.

Information	[Typ: diskret] [Format: numeric] [Spann: 0- 1] [Missing: */99]
Statistik [Ej vikt./ Vikt.]	[Valid: 1055 /-] [Ej valid: 47 /-]

Fr6f: F.6F Ämnesområde huvudsakligen arbetar med: Kriminal/rätt

Frågetext	Vilket ämnesområde brukar du huvudsakligen arbeta med (ange högst två)? - Kriminal/rätt
------------------	---

Värde	Etikett	Fall	Procentandel
0	Ej markerat	1005	95.3%
1	Markerat	50	4.7%
99	Uppgift saknas	47	

Varning: Dessa siffror visar att antalet fall finns i datafilen. De kan inte tolkas som sammanfattande statistik.

Information	[Typ: diskret] [Format: numeric] [Spann: 0- 1] [Missing: */99]
Statistik [Ej vikt./ Vikt.]	[Valid: 1055 /-] [Ej valid: 47 /-]

Fr6g: F.6G Ämnesområde huvudsakligen arbetar med: Familj

Frågetext	Vilket ämnesområde brukar du huvudsakligen arbeta med (ange högst två)? - Familj
------------------	--

Värde	Etikett	Fall	Procentandel
0	Ej markerat	1023	97.0%
1	Markerat	32	3.0%
99	Uppgift saknas	47	

Varning: Dessa siffror visar att antalet fall finns i datafilen. De kan inte tolkas som sammanfattande statistik.

Information	[Typ: diskret] [Format: numeric] [Spann: 0- 1] [Missing: */99]
Statistik [Ej vikt./ Vikt.]	[Valid: 1055 /-] [Ej valid: 47 /-]

Fr6h: F.6H Ämnesområde huvudsakligen arbetar med: Nöje

Frågetext	Vilket ämnesområde brukar du huvudsakligen arbeta med (ange högst två)? - Nöje
------------------	--

Värde	Etikett	Fall	Procentandel
0	Ej markerat	965	91.5%
1	Markerat	90	8.5%
99	Uppgift saknas	47	

Varning: Dessa siffror visar att antalet fall finns i datafilen. De kan inte tolkas som sammanfattande statistik.

Information	[Typ: diskret] [Format: numeric] [Spann: 0- 1] [Missing: */99]
Statistik [Ej vikt./ Vikt.]	[Valid: 1055 /-] [Ej valid: 47 /-]

Fr6i: F.6I Ämnesområde huvudsakligen arbetar med: Utrikes

Frågetext	Vilket ämnesområde brukar du huvudsakligen arbeta med (ange högst två)? - Utrikes
------------------	---

Fil : Journalist 2005

Fr6i: F.6I Ämnesområde huvudsakligen arbetar med: Utrikes

Värde	Etikett	Fall	Procentandel
0	Ej markerat	1010	95.7%
1	Markerat	45	4.3%
99	Uppgift saknas	47	

Varning: Dessa siffror visar att antalet fall finns i datafilen. De kan inte tolkas som sammanfattande statistik.

Information	[Typ: diskret] [Format: numeric] [Spann: 0- 1] [Missing: */99]
Statistik [Ej vikt./ Vikt.]	[Valid: 1055 /-] [Ej valid: 47 /-]

Fr6j: F.6J Ämnesområde huvudsakligen arbetar med: Feature

Frågetext	Vilket ämnesområde brukar du huvudsakligen arbeta med (ange högst två)? - Feature
------------------	---

Värde	Etikett	Fall	Procentandel
0	Ej markerat	910	86.3%
1	Markerat	145	13.7%
99	Uppgift saknas	47	

Varning: Dessa siffror visar att antalet fall finns i datafilen. De kan inte tolkas som sammanfattande statistik.

Information	[Typ: diskret] [Format: numeric] [Spann: 0- 1] [Missing: */99]
Statistik [Ej vikt./ Vikt.]	[Valid: 1055 /-] [Ej valid: 47 /-]

Fr6k: F.6K Ämnesområde huvudsakligen arbetar med: Allmänt inriktad/har inget särskilt bevakningsområde

Frågetext	Vilket ämnesområde brukar du huvudsakligen arbeta med (ange högst två)? - Allmänt inriktad/har inget särskilt bevakningsområde
------------------	--

Värde	Etikett	Fall	Procentandel
0	Ej markerat	680	64.5%
1	Markerat	375	35.5%
99	Uppgift saknas	47	

Varning: Dessa siffror visar att antalet fall finns i datafilen. De kan inte tolkas som sammanfattande statistik.

Information	[Typ: diskret] [Format: numeric] [Spann: 0- 1] [Missing: */99]
Statistik [Ej vikt./ Vikt.]	[Valid: 1055 /-] [Ej valid: 47 /-]

Fr6l: F.6L Ämnesområde huvudsakligen arbetar med: Annat

Frågetext	Vilket ämnesområde brukar du huvudsakligen arbeta med (ange högst två)? - Annat
------------------	---

Värde	Etikett	Fall	Procentandel
0	Ej markerat	862	81.7%
1	Markerat	193	18.3%
99	Uppgift saknas	47	

Varning: Dessa siffror visar att antalet fall finns i datafilen. De kan inte tolkas som sammanfattande statistik.

Information	[Typ: diskret] [Format: numeric] [Spann: 0- 99] [Missing: */99]
Statistik [Ej vikt./ Vikt.]	[Valid: 1055 /-] [Ej valid: 47 /-]

Fil : Journalist 2005

anamne: F.6text Ämnesområde huvudsakligen arbetar med: Annat, text

Frågetext Vilket ämnesområde brukar du huvudsakligen arbeta med (ange högst två)? - Annat, text

Värde	Etikett	Fall	Procentandel
1	Text finns	245	100.0%
Sysmiss		857	

Varning: Dessa siffror visar att antalet fall finns i datafilen. De kan inte tolkas som sammanfattande statistik.

Information [Typ: diskret] [Format: numeric] [Spann: 1- 1] [Missing: *]

Statistik [Ej vikt./ Vikt.] [Valid: 245 /-] [Ej valid: 857 /-]

Fr7: F.7 Arbeta med nyhetsrapportering om politik

Frågetext Hur ofta brukar du arbeta med nyhetsrapportering om politik?

Värde	Etikett	Fall	Procentandel
1	Dagligen	118	10.9%
2	Flera gånger i veckan	252	23.2%
3	Mera sällan	367	33.8%
4	Aldrig	349	32.1%
99	Uppgift saknas	16	

Varning: Dessa siffror visar att antalet fall finns i datafilen. De kan inte tolkas som sammanfattande statistik.

Information [Typ: diskret] [Format: numeric] [Spann: 1- 4] [Missing: */99]

Statistik [Ej vikt./ Vikt.] [Valid: 1086 /-] [Ej valid: 16 /-] [Medelvärde: 2.872 /-]

Fr8: F.8 Arbeta med samhällsjournalistik

Frågetext Hur ofta brukar du arbeta med samhällsjournalistik?

Värde	Etikett	Fall	Procentandel
1	Dagligen	242	22.3%
2	Flera gånger i veckan	343	31.6%
3	Mera sällan	324	29.9%
4	Aldrig	176	16.2%
99	Uppgift saknas	17	

Varning: Dessa siffror visar att antalet fall finns i datafilen. De kan inte tolkas som sammanfattande statistik.

Information [Typ: diskret] [Format: numeric] [Spann: 1- 4] [Missing: */99]

Statistik [Ej vikt./ Vikt.] [Valid: 1085 /-] [Ej valid: 17 /-] [Medelvärde: 2.4 /-]

Fr9: F.9 Arbeta med ekonomijournalistik

Frågetext Hur ofta brukar du arbeta med ekonomijournalistik?

Värde	Etikett	Fall	Procentandel
1	Dagligen	64	5.9%
2	Flera gånger i veckan	97	9.0%
3	Mera sällan	545	50.3%
4	Aldrig	377	34.8%
99	Uppgift saknas	19	

Varning: Dessa siffror visar att antalet fall finns i datafilen. De kan inte tolkas som sammanfattande statistik.

Fil : Journalist 2005

Fr9: F.9 Arbeta med ekonomijournalistik

Information	[Typ: diskret] [Format: numeric] [Spann: 1- 4] [Missing: */99]
Statistik [Ej vikt./ Vikt.]	[Valid: 1083 /-] [Ej valid: 19 /-] [Medelvärde: 3.14 /-]

Fr10: F.10 Arbeta med elektronisk publicering

Frågetext Hur ofta brukar du arbeta med elektronisk publicering? (Nättidning/sajt/nätversion)

Värde	Etikett	Fall	Procentandel
1	Dagligen	151	13.9%
2	Flera gånger i veckan	177	16.3%
3	Mera sällan	322	29.7%
4	Aldrig	436	40.1%
99	Uppgift saknas	16	

Varning: Dessa siffror visar att antalet fall finns i datafilen. De kan inte tolkas som sammanfattande statistik.

Information	[Typ: diskret] [Format: numeric] [Spann: 1- 4] [Missing: */99]
Statistik [Ej vikt./ Vikt.]	[Valid: 1086 /-] [Ej valid: 16 /-] [Medelvärde: 2.96 /-]

FR11: F.11 Vilken typ av anställning har du för närvarande?

Frågetext Vilken typ av anställning har du för närvarande?

Intervjuarens instruktioner Frilans - gå vidare till fråga 17-20
Arbetsökande - gå vidare till fråga 21

Värde	Etikett	Fall	Procentandel
1	Fast anställning (tillsvidareanställning)	761	69.8%
2	Vikariat	88	8.1%
3	Annan form av tidsbegränsad anställning, t ex projektanställ	47	4.3%
4	Frilans	142	13.0%
5	Arbetsökande	52	4.8%
99	Uppgift saknas	12	

Varning: Dessa siffror visar att antalet fall finns i datafilen. De kan inte tolkas som sammanfattande statistik.

Information	[Typ: diskret] [Format: numeric] [Spann: 1- 5] [Missing: */99]
Statistik [Ej vikt./ Vikt.]	[Valid: 1090 /-] [Ej valid: 12 /-]

Fr12: F.12 Typ av företag

Frågetext I vilken typ av företag arbetar du?

Värde	Etikett	Fall	Procentandel
1	Landsortstidning	288	32.2%
2	Storstadsmorgontidning	88	9.8%
3	Kvällstidning	39	4.4%
4	Gratisdistribuerad tidning (ex Metro)	25	2.8%
5	Populärtidning, veckotidning	32	3.6%
6	Fackpress	66	7.4%
7	Personaltidning på företag	4	0.4%
8	Statlig/kommunal informatio/tidning	7	0.8%

Fil : Journalist 2005

Fr12: F.12 Typ av företag

Värde	Etikett	Fall	Procentandel
9	Fristående tidningsproduktionsföretag	17	1.9%
10	Annan tidning/tidskrift	27	3.0%
11	Sveriges Radio	106	11.9%
12	Kommersiellt radioföretag	5	0.6%
14	Sveriges television	92	10.3%
15	TV4	30	3.4%
16	Annat kommersiellt TV-företag	1	0.1%
17	Fristående TV-produktionsföretag	10	1.1%
18	Nyhetsbyrå	17	1.9%
19	Fristående internetnyhetsföretag	1	0.1%
20	Annat - vad?	39	4.4%
99	Uppgift saknas	208	

Varning: Dessa siffror visar att antalet fall finns i datafilen. De kan inte tolkas som sammanfattande statistik.

Information [Typ: diskret] [Format: numeric] [Spann: 1- 20] [Missing: */99]

Statistik [Ej vikt./ Vikt.] [Valid: 894 /-] [Ej valid: 208 /-]

anfor: F.12txt Typ av företag, annat, text

Frågetext	I vilken typ av företag arbetar du? - Annat, text		
Värde	Etikett	Fall	Procentandel
1	Text finns	48	100.0%
Sysmiss		1054	

Varning: Dessa siffror visar att antalet fall finns i datafilen. De kan inte tolkas som sammanfattande statistik.

Information [Typ: diskret] [Format: numeric] [Spann: 1- 1] [Missing: *]

Statistik [Ej vikt./ Vikt.] [Valid: 48 /-] [Ej valid: 1054 /-]

FR13: F.13 Typ av redaktion

Frågetext	På vilken typ av redaktion arbetar du huvudsakligen?		
Värde	Etikett	Fall	Procentandel
1	Allmän nyhetsredaktion (exklusive lokalredaktion)	423	50.2%
2	Lokalredaktion	127	15.1%
3	Annan redaktion - vilken?	293	34.8%
99	Uppgift saknas	259	

Varning: Dessa siffror visar att antalet fall finns i datafilen. De kan inte tolkas som sammanfattande statistik.

Information [Typ: diskret] [Format: numeric] [Spann: 1- 3] [Missing: */99]

Statistik [Ej vikt./ Vikt.] [Valid: 843 /-] [Ej valid: 259 /-]

anred: F.13txt Typ av redaktion, annan, text

Frågetext	På vilken typ av redaktion arbetar du huvudsakligen? - Annat, text		
Värde	Etikett	Fall	Procentandel
1	Text finns	305	100.0%

Fil : Journalist 2005

anred: F.13txt Typ av redaktion, annan, text

Värde	Etikett	Fall	Procentandel
Sysmiss		797	
<i>Varning: Dessa siffror visar att antalet fall finns i datafilen. De kan inte tolkas som sammanfattande statistik.</i>			
Information	[Typ: diskret] [Format: numeric] [Spann: 1- 1] [Missing: *]		
Statistik [Ej vikt./ Vikt.]	[Valid: 305 /-] [Ej valid: 797 /-]		

FR14: F.14 Antal år på nuvarande arbetsplats

Frågetext	Hur många år har du varit på din nuvarande arbetsplats?		
Värde	Etikett	Fall	Procentandel
999	Uppgift saknas	211	
<i>Varning: Dessa siffror visar att antalet fall finns i datafilen. De kan inte tolkas som sammanfattande statistik.</i>			
Information	[Typ: kontinuerlig] [Format: numeric] [Spann: 0- 44] [Missing: */999]		
Statistik [Ej vikt./ Vikt.]	[Valid: 891 /-] [Ej valid: 211 /-] [Medelvärde: 9.824 /-] [StdAv: 8.608 /-]		

FR15: F.15 Huvudsakliga arbetsuppgift

Frågetext	Vilken är din huvudsakliga arbetsuppgift?		
Intervjuarens instruktioner	Ange endast ett alternativ		
Värde	Etikett	Fall	Procentandel
1	Arbetsledare	169	19.2%
2	Reporter	381	43.2%
3	Redigerare	99	11.2%
4	Producent	32	3.6%
5	Programledare	43	4.9%
6	Fotograf	32	3.6%
7	Ledarskribent, kommentator	9	1.0%
8	Researcher	12	1.4%
9	Webbredaktör	26	3.0%
10	Korrekturläsare	4	0.5%
11	Informatör	13	1.5%
12	Annat - vad?	61	6.9%
99	Uppgift saknas	221	
<i>Varning: Dessa siffror visar att antalet fall finns i datafilen. De kan inte tolkas som sammanfattande statistik.</i>			
Information	[Typ: diskret] [Format: numeric] [Spann: 1- 12] [Missing: */99]		
Statistik [Ej vikt./ Vikt.]	[Valid: 881 /-] [Ej valid: 221 /-]		

anarbet: F.15txt Annan arbetsuppgift, text

Frågetext	Vilken är din huvudsakliga arbetsuppgift? - Annat, text		
Värde	Etikett	Fall	Procentandel
1	Text finns	83	100.0%
Sysmiss		1019	
<i>Varning: Dessa siffror visar att antalet fall finns i datafilen. De kan inte tolkas som sammanfattande statistik.</i>			

Fil : Journalist 2005

anarbet: F.15txt Annan arbetsuppgift, text

Information	[Typ: diskret] [Format: numeric] [Spann: 1- 1] [Missing: *]
Statistik [Ej vikt./ Vikt.]	[Valid: 83 /-] [Ej valid: 1019 /-]

F16A: F.16A Arbetsmiljön på redaktionen: Mycket stressiga arbetsförhållanden

Frågetext Hur skulle du karaktärisera arbetsmiljön på den redaktion där du arbetar? - Mycket stressiga arbetsförhållanden

Värde	Etikett	Fall	Procentandel
1	Stämmer helt	157	17.8%
2	Stämmer delvis	537	60.7%
3	Stämmer knappast	138	15.6%
4	Stämmer inte alls	47	5.3%
5	Ingen åsikt	5	0.6%
0	Uppgift saknas på delfrågan	9	
99	Uppgift saknas på hela frågan	209	

Varning: Dessa siffror visar att antalet fall finns i datafilen. De kan inte tolkas som sammanfattande statistik.

Information	[Typ: diskret] [Format: numeric] [Spann: 1- 5] [Missing: */0/99]
Statistik [Ej vikt./ Vikt.]	[Valid: 884 /-] [Ej valid: 218 /-] [Medelvärde: 2.102 /-]

F16B: F.16B Arbetsmiljön på redaktionen: Hård styrning från ledningen

Frågetext Hur skulle du karaktärisera arbetsmiljön på den redaktion där du arbetar? - Hård styrning från ledningen

Värde	Etikett	Fall	Procentandel
1	Stämmer helt	52	5.9%
2	Stämmer delvis	269	30.6%
3	Stämmer knappast	336	38.3%
4	Stämmer inte alls	206	23.5%
5	Ingen åsikt	15	1.7%
0	Uppgift saknas på delfrågan	15	
99	Uppgift saknas på hela frågan	209	

Varning: Dessa siffror visar att antalet fall finns i datafilen. De kan inte tolkas som sammanfattande statistik.

Information	[Typ: diskret] [Format: numeric] [Spann: 1- 5] [Missing: */0/99]
Statistik [Ej vikt./ Vikt.]	[Valid: 878 /-] [Ej valid: 224 /-] [Medelvärde: 2.844 /-]

F16C: F.16C Arbetsmiljön på redaktionen: Bra sammanhållning bland arbetskamraterna

Frågetext Hur skulle du karaktärisera arbetsmiljön på den redaktion där du arbetar? - Bra sammanhållning bland arbetskamraterna

Värde	Etikett	Fall	Procentandel
1	Stämmer helt	383	43.3%
2	Stämmer delvis	395	44.6%
3	Stämmer knappast	72	8.1%
4	Stämmer inte alls	26	2.9%
5	Ingen åsikt	9	1.0%
0	Uppgift saknas på delfrågan	8	
99	Uppgift saknas på hela frågan	209	

Fil : Journalist 2005

F16C: F.16C Arbetsmiljön på redaktionen: Bra sammanhållning bland arbetskamraterna

Varning: Dessa siffror visar att antalet fall finns i datafilen. De kan inte tolkas som sammanfattande statistik.

Information [Typ: diskret] [Format: numeric] [Spann: 1- 5] [Missing: */0/99]

Statistik [Ej vikt./ Vikt.] [Valid: 885 /-] [Ej valid: 217 /-] [Medelvärde: 1.738 /-]

F16D: F.16D Arbetsmiljön på redaktionen: Hård konkurrens mellan enskilda personer

Frågetext Hur skulle du karaktärisera arbetsmiljön på den redaktion där du arbetar? - Hård konkurrens mellan enskilda personer

Värde	Etikett	Fall	Procentandel
1	Stämmer helt	31	3.5%
2	Stämmer delvis	231	26.2%
3	Stämmer knappast	313	35.5%
4	Stämmer inte alls	288	32.7%
5	Ingen åsikt	19	2.2%
0	Uppgift saknas på delfrågan	11	
99	Uppgift saknas på hela frågan	209	

Varning: Dessa siffror visar att antalet fall finns i datafilen. De kan inte tolkas som sammanfattande statistik.

Information [Typ: diskret] [Format: numeric] [Spann: 1- 5] [Missing: */0/99]

Statistik [Ej vikt./ Vikt.] [Valid: 882 /-] [Ej valid: 220 /-] [Medelvärde: 3.037 /-]

F16E: F.16E Arbetsmiljön på redaktionen: Gemensamma värderingar i viktiga yrkesfrågor

Frågetext Hur skulle du karaktärisera arbetsmiljön på den redaktion där du arbetar? - Gemensamma värderingar i viktiga yrkesfrågor

Värde	Etikett	Fall	Procentandel
1	Stämmer helt	152	17.2%
2	Stämmer delvis	572	64.8%
3	Stämmer knappast	96	10.9%
4	Stämmer inte alls	33	3.7%
5	Ingen åsikt	30	3.4%
0	Uppgift saknas på delfrågan	10	
99	Uppgift saknas på hela frågan	209	

Varning: Dessa siffror visar att antalet fall finns i datafilen. De kan inte tolkas som sammanfattande statistik.

Information [Typ: diskret] [Format: numeric] [Spann: 1- 5] [Missing: */0/99]

Statistik [Ej vikt./ Vikt.] [Valid: 883 /-] [Ej valid: 219 /-] [Medelvärde: 2.113 /-]

F16F: F.16F Arbetsmiljön på redaktionen: Goda möjligheter till avancemang

Frågetext Hur skulle du karaktärisera arbetsmiljön på den redaktion där du arbetar? - Goda möjligheter till avancemang

Värde	Etikett	Fall	Procentandel
1	Stämmer helt	39	4.4%
2	Stämmer delvis	250	28.2%
3	Stämmer knappast	332	37.5%
4	Stämmer inte alls	233	26.3%
5	Ingen åsikt	31	3.5%
0	Uppgift saknas på delfrågan	8	

Fil : Journalist 2005

F16F: F.16F Arbetsmiljön på redaktionen: Goda möjligheter till avancemang

Värde	Etikett	Fall	Procentandel
99	Uppgift saknas på hela frågan	209	
<i>Varning: Dessa siffror visar att antalet fall finns i datafilen. De kan inte tolkas som sammanfattande statistik.</i>			
Information	[Typ: diskret] [Format: numeric] [Spann: 1- 5] [Missing: */0/99]		
Statistik [Ej vikt./ Vikt.]	[Valid: 885 /-] [Ej valid: 217 /-] [Medelvärde: 2.963 /-]		

F16G: F.16G Arbetsmiljön på redaktionen: Svårt att få gehör för egna idéer

Frågetext		Hur skulle du karaktärisera arbetsmiljön på den redaktion där du arbetar? - Svårt att få gehör för egna idéer	
Värde	Etikett	Fall	Procentandel
1	Stämmer helt	40	4.5%
2	Stämmer delvis	193	21.8%
3	Stämmer knappast	223	25.2%
4	Stämmer inte alls	413	46.7%
5	Ingen åsikt	15	1.7%
0	Uppgift saknas på delfrågan	9	
99	Uppgift saknas på hela frågan	209	
<i>Varning: Dessa siffror visar att antalet fall finns i datafilen. De kan inte tolkas som sammanfattande statistik.</i>			
Information	[Typ: diskret] [Format: numeric] [Spann: 1- 5] [Missing: */0/99]		
Statistik [Ej vikt./ Vikt.]	[Valid: 884 /-] [Ej valid: 218 /-] [Medelvärde: 3.192 /-]		

F16H: F.16H Arbetsmiljön på redaktionen: Gynnsam miljö för lärande och kompetensutveckling

Frågetext		Hur skulle du karaktärisera arbetsmiljön på den redaktion där du arbetar? - Gynnsam miljö för lärande och kompetensutveckling	
Värde	Etikett	Fall	Procentandel
1	Stämmer helt	82	9.3%
2	Stämmer delvis	408	46.0%
3	Stämmer knappast	207	23.4%
4	Stämmer inte alls	160	18.1%
5	Ingen åsikt	29	3.3%
0	Uppgift saknas på delfrågan	7	
99	Uppgift saknas på hela frågan	209	
<i>Varning: Dessa siffror visar att antalet fall finns i datafilen. De kan inte tolkas som sammanfattande statistik.</i>			
Information	[Typ: diskret] [Format: numeric] [Spann: 1- 5] [Missing: */0/99]		
Statistik [Ej vikt./ Vikt.]	[Valid: 886 /-] [Ej valid: 216 /-] [Medelvärde: 2.6 /-]		

F16I: F.16I Arbetsmiljön på redaktionen: Missunnsam och misstänksam

Frågetext		Hur skulle du karaktärisera arbetsmiljön på den redaktion där du arbetar? - Missunnsam och misstänksam	
Värde	Etikett	Fall	Procentandel
1	Stämmer helt	16	1.8%
2	Stämmer delvis	118	13.3%
3	Stämmer knappast	218	24.7%
4	Stämmer inte alls	498	56.3%

Fil : Journalist 2005

F16I: F.16I Arbetsmiljön på redaktionen: Missunnsam och misstänksam

Värde	Etikett	Fall	Procentandel
5	Ingen åsikt	34	3.8%
0	Uppgift saknas på delfrågan	9	
99	Uppgift saknas på hela frågan	209	

Varning: Dessa siffror visar att antalet fall finns i datafilen. De kan inte tolkas som sammanfattande statistik.

Information	[Typ: diskret] [Format: numeric] [Spann: 1- 5] [Missing: */0/99]
Statistik [Ej vikt./ Vikt.]	[Valid: 884 /-] [Ej valid: 218 /-] [Medelvärde: 3.471 /-]

F17: F.17 Frilans, typ av arbetsplats

Frågetext	Arbetar du...
------------------	---------------

Värde	Etikett	Fall	Procentandel
1	I frilansgrupp	13	7.4%
2	I eget kontor utanför bostaden	48	27.3%
3	I bostaden	115	65.3%
95	Frågan ej tillämplig	926	

Varning: Dessa siffror visar att antalet fall finns i datafilen. De kan inte tolkas som sammanfattande statistik.

Information	[Typ: diskret] [Format: numeric] [Spann: 1- 3] [Missing: */95]
Statistik [Ej vikt./ Vikt.]	[Valid: 176 /-] [Ej valid: 926 /-]

F18: F.18 Antal år som frilans

Frågetext	Hur många år har du varit frilans?
------------------	------------------------------------

Värde	Etikett	Fall	Procentandel
1	1 år	20	12.5%
2	2 år	16	10.0%
3	3 år	9	5.6%
4	4 år	12	7.5%
5	5 år	20	12.5%
6	6 år	5	3.1%
7	7 år	8	5.0%
8	8 år	9	5.6%
9	9 år	2	1.2%
10	10 år	9	5.6%
11	11 år	4	2.5%
12	12 år	5	3.1%
13	13 år	2	1.2%
14	14 år	3	1.9%
15	15 år	11	6.9%
16	16 år	4	2.5%
17	17 år	2	1.2%
18	18 år	7	4.4%
20	20 år	2	1.2%
21	21 år	1	0.6%

Fil : Journalist 2005

F18: F.18 Antal år som frilans

Värde	Etikett	Fall	Procentandel
22	22 år	1	0.6%
23	23 år	3	1.9%
25	25 år	2	1.2%
30	30 år	1	0.6%
32	32 år	1	0.6%
35	35 år	1	0.6%
0	Uppgift saknas	3	

Varning: Dessa siffror visar att antalet fall finns i datafilen. De kan inte tolkas som sammanfattande statistik.

Information [Typ: kontinuerlig] [Format: numeric] [Spann: 0- 35] [Missing: */0]

Statistik [Ej vikt./ Vikt.] [Valid: 160 /-] [Ej valid: 942 /-] [Medelvärde: 8.456 /-]

F19: F.19 Antal uppdragsgivare senaste året

Värde	Etikett	Fall	Procentandel
1	1-2	32	19.3%
2	3-5	66	39.8%
3	6-9	34	20.5%
4	Fler	34	20.5%
95	Frågan ej tillämplig	936	

Varning: Dessa siffror visar att antalet fall finns i datafilen. De kan inte tolkas som sammanfattande statistik.

Information [Typ: diskret] [Format: numeric] [Spann: 1- 4] [Missing: */95]

Statistik [Ej vikt./ Vikt.] [Valid: 166 /-] [Ej valid: 936 /-] [Medelvärde: 2.422 /-]

Fr20a: F.20A Frilansar huvudsakligen för: Radio

Värde	Etikett	Fall	Procentandel
0	Ej markerat	145	87.9%
1	Markerat	20	12.1%
95	Frågan ej tillämplig	937	

Varning: Dessa siffror visar att antalet fall finns i datafilen. De kan inte tolkas som sammanfattande statistik.

Information [Typ: diskret] [Format: numeric] [Spann: 0- 1] [Missing: */95]

Statistik [Ej vikt./ Vikt.] [Valid: 165 /-] [Ej valid: 937 /-]

Fr20b: F.20B Frilanser huvudsakligen för: TV

Värde	Etikett	Fall	Procentandel
0	Ej markerat	148	89.7%
1	Markerat	17	10.3%
95	Frågan ej tillämplig	937	

Varning: Dessa siffror visar att antalet fall finns i datafilen. De kan inte tolkas som sammanfattande statistik.

Fil : Journalist 2005

Fr20b: F.20B Frilanser huvudsakligen för: TV

Information	[Typ: diskret] [Format: numeric] [Spann: 0- 1] [Missing: */95]
Statistik [Ej vikt./ Vikt.]	[Valid: 165 /-] [Ej valid: 937 /-]

Fr20c: F.20C Frilansar huvudsakligen för: Dagspress

Frågetext Vilken typ av medium frilansar du huvudsakligen för (ange högst två)? - Dagspress

Värde	Etikett	Fall	Procentandel
0	Ej markerat	109	66.1%
1	Markerat	56	33.9%
95	Frågan ej tillämplig	937	

Varning: Dessa siffror visar att antalet fall finns i datafilen. De kan inte tolkas som sammanfattande statistik.

Information	[Typ: diskret] [Format: numeric] [Spann: 0- 1] [Missing: */95]
Statistik [Ej vikt./ Vikt.]	[Valid: 165 /-] [Ej valid: 937 /-]

Fr20d: F.20D Frilansar huvudsakligen för: Fackpress/tidskrifter

Frågetext Vilken typ av medium frilansar du huvudsakligen för (ange högst två)? - Fackpress/tidskrifter

Värde	Etikett	Fall	Procentandel
0	Ej markerat	71	43.0%
1	Markerat	94	57.0%
95	Frågan ej tillämplig	937	

Varning: Dessa siffror visar att antalet fall finns i datafilen. De kan inte tolkas som sammanfattande statistik.

Information	[Typ: diskret] [Format: numeric] [Spann: 0- 1] [Missing: */95]
Statistik [Ej vikt./ Vikt.]	[Valid: 165 /-] [Ej valid: 937 /-]

# Fr20e: F.20E Frilansar huvudsakligen för: Organisationspress/facklig press			
Frågetext	Vilken typ av medium frilansar du huvudsakligen för (ange högst två)? - Organisationspress/facklig press		
Värde	Etikett	Fall	Procentandel
0	Ej markerat	127	77.0%
1	Markerat	38	23.0%
95	Frågan ej tillämplig	937	
<i>Varning: Dessa siffror visar att antalet fall finns i datafilen. De kan inte tolkas som sammanfattande statistik.</i>			
Information	[Typ: diskret] [Format: numeric] [Spann: 0- 1] [Missing: */95]		
Statistik [Ej vikt./ Vikt.]	[Valid: 165 /-] [Ej valid: 937 /-]		

# Fr20f: F.20F Frilansar huvudsakligen för: Myndighetstidningar			
Frågetext	Vilken typ av medium frilansar du huvudsakligen för (ange högst två)? - Myndighetstidningar		
Värde	Etikett	Fall	Procentandel
0	Ej markerat	152	92.1%
1	Markerat	13	7.9%
95	Frågan ej tillämplig	937	
<i>Varning: Dessa siffror visar att antalet fall finns i datafilen. De kan inte tolkas som sammanfattande statistik.</i>			
Information	[Typ: diskret] [Format: numeric] [Spann: 0- 1] [Missing: */95]		
Statistik [Ej vikt./ Vikt.]	[Valid: 165 /-] [Ej valid: 937 /-]		

# Fr20g: F.20G Frilansar huvudsakligen för: Nyhetsbyrå			
Frågetext	Vilken typ av medium frilansar du huvudsakligen för (ange högst två)? - Nyhetsbyrå		
Värde	Etikett	Fall	Procentandel
0	Ej markerat	159	96.4%
1	Markerat	6	3.6%
95	Frågan ej tillämplig	937	
<i>Varning: Dessa siffror visar att antalet fall finns i datafilen. De kan inte tolkas som sammanfattande statistik.</i>			
Information	[Typ: diskret] [Format: numeric] [Spann: 0- 1] [Missing: */95]		
Statistik [Ej vikt./ Vikt.]	[Valid: 165 /-] [Ej valid: 937 /-]		

# Fr20h: F.20H Frilansar huvudsakligen för: Populärpress			
Frågetext	Vilken typ av medium frilansar du huvudsakligen för (ange högst två)? - Populärpress		
Värde	Etikett	Fall	Procentandel
0	Ej markerat	148	89.7%
1	Markerat	17	10.3%
95	Frågan ej tillämplig	937	
<i>Varning: Dessa siffror visar att antalet fall finns i datafilen. De kan inte tolkas som sammanfattande statistik.</i>			
Information	[Typ: diskret] [Format: numeric] [Spann: 0- 1] [Missing: */95]		
Statistik [Ej vikt./ Vikt.]	[Valid: 165 /-] [Ej valid: 937 /-]		

# Fr20i: F.20I Frilansar huvudsakligen för: Webbtjänst	
Frågetext	Vilken typ av medium frilansar du huvudsakligen för (ange högst två)? - Webbtjänst

# Fr20i: F.20I Frilansar huvudsakligen för: Webbtjänst			
Värde	Etikett	Fall	Procentandel
0	Ej markerat	152	92.1%
1	Markerat	13	7.9%
95	Frågan ej tillämplig	937	
<i>Varning: Dessa siffror visar att antalet fall finns i datafilen. De kan inte tolkas som sammanfattande statistik.</i>			
Information	[Typ: diskret] [Format: numeric] [Spann: 0- 1] [Missing: */95]		
Statistik [Ej vikt./ Vikt.]	[Valid: 165 /-] [Ej valid: 937 /-]		

# Fr20j: F.20J Frilansar huvudsakligen för: Annat			
Frågetext	Vilken typ av medium frilansar du huvudsakligen för (ange högst två)? - Annat - nämligen:		
Värde	Etikett	Fall	Procentandel
0	Ej markerat	149	90.3%
1	Markerat	16	9.7%
95	Frågan ej tillämplig	937	
<i>Varning: Dessa siffror visar att antalet fall finns i datafilen. De kan inte tolkas som sammanfattande statistik.</i>			
Information	[Typ: diskret] [Format: numeric] [Spann: 0- 1] [Missing: */95]		
Statistik [Ej vikt./ Vikt.]	[Valid: 165 /-] [Ej valid: 937 /-]		

# anfril: F.20txt Frilansar huvudsakligen för: Annat, text			
Frågetext	Vilken typ av medium frilansar du huvudsakligen för (ange högst två)? - Annat, text		
Värde	Etikett	Fall	Procentandel
1	Text finns	26	100.0%
Sysmiss		1076	
<i>Varning: Dessa siffror visar att antalet fall finns i datafilen. De kan inte tolkas som sammanfattande statistik.</i>			
Information	[Typ: diskret] [Format: numeric] [Spann: 1- 1] [Missing: *]		
Statistik [Ej vikt./ Vikt.]	[Valid: 26 /-] [Ej valid: 1076 /-]		

# Fr21a: F.21A Tidigare arbetat på: Landsortstidning			
Inledande fråga	Tidigare yrkeserfarenhet		
Frågetext	På vilken eller vilka typer av företag har du tidigare arbetat? Ange endast de där du arbetat sammanhängande minst ett halvår. - Landsortstidning		
Värde	Etikett	Fall	Procentandel
0	Ej markerat	488	50.4%
1	Markerat	481	49.6%
99	Uppgift saknas	133	
<i>Varning: Dessa siffror visar att antalet fall finns i datafilen. De kan inte tolkas som sammanfattande statistik.</i>			
Information	[Typ: diskret] [Format: numeric] [Spann: 0- 1] [Missing: */99]		
Statistik [Ej vikt./ Vikt.]	[Valid: 969 /-] [Ej valid: 133 /-]		

# Fr21b: F.21B Tidigare arbetat på: Storstadsmorgontidning	
Frågetext	På vilken eller vilka typer av företag har du tidigare arbetat? Ange endast de där du arbetat sammanhängande minst ett halvår. - Storstadsmorgontidning (Stockholm, Göteborg, Malmö)

# Fr21b: F.21B Tidigare arbetat på: Storstadsmorgontidning			
Värde	Etikett	Fall	Procentandel
0	Ej markerat	791	81.6%
1	Markerat	178	18.4%
99	Uppgift saknas	133	
<i>Varning: Dessa siffror visar att antalet fall finns i datafilen. De kan inte tolkas som sammanfattande statistik.</i>			
Information	[Typ: diskret] [Format: numeric] [Spann: 0- 1] [Missing: */99]		
Statistik [Ej vikt./ Vikt.]	[Valid: 969 /-] [Ej valid: 133 /-]		

# Fr21c: F.21C Tidigare arbetat på: Kvällstidning			
Frågetext	På vilken eller vilka typer av företag har du tidigare arbetat? Ange endast de där du arbetat sammanhängande minst ett halvår. - Kvällstidning		
Värde	Etikett	Fall	Procentandel
0	Ej markerat	851	87.8%
1	Markerat	118	12.2%
99	Uppgift saknas	133	
<i>Varning: Dessa siffror visar att antalet fall finns i datafilen. De kan inte tolkas som sammanfattande statistik.</i>			
Information	[Typ: diskret] [Format: numeric] [Spann: 0- 1] [Missing: */99]		
Statistik [Ej vikt./ Vikt.]	[Valid: 969 /-] [Ej valid: 133 /-]		

# Fr21d: F.21D Tidigare arbetat på: Gratisdistribuerad tidning (ex. Metro)			
Frågetext	På vilken eller vilka typer av företag har du tidigare arbetat? Ange endast de där du arbetat sammanhängande minst ett halvår. - Gratisdistribuerad tidning (ex. Metro)		
Värde	Etikett	Fall	Procentandel
0	Ej markerat	919	94.8%
1	Markerat	50	5.2%
99	Uppgift saknas	133	
<i>Varning: Dessa siffror visar att antalet fall finns i datafilen. De kan inte tolkas som sammanfattande statistik.</i>			
Information	[Typ: diskret] [Format: numeric] [Spann: 0- 1] [Missing: */99]		
Statistik [Ej vikt./ Vikt.]	[Valid: 969 /-] [Ej valid: 133 /-]		

# Fr21e: F.21E Tidigare arbetat på: Populärtidning, veckotidning			
Frågetext	På vilken eller vilka typer av företag har du tidigare arbetat? Ange endast de där du arbetat sammanhängande minst ett halvår. - Populärtidning, veckotidning		
Värde	Etikett	Fall	Procentandel
0	Ej markerat	923	95.3%
1	Markerat	46	4.7%
99	Uppgift saknas	133	
<i>Varning: Dessa siffror visar att antalet fall finns i datafilen. De kan inte tolkas som sammanfattande statistik.</i>			
Information	[Typ: diskret] [Format: numeric] [Spann: 0- 1] [Missing: */99]		
Statistik [Ej vikt./ Vikt.]	[Valid: 969 /-] [Ej valid: 133 /-]		

# Fr21f: F.21F Tidigare arbetat på: Fackpress	
Frågetext	På vilken eller vilka typer av företag har du tidigare arbetat? Ange endast de där du arbetat sammanhängande minst ett halvår. - Fackpress

Fr21f: F.21F Tidigare arbetat på: Fackpress

Värde	Etikett	Fall	Procentandel
0	Ej markerat	856	88.3%
1	Markerat	113	11.7%
99	Uppgift saknas	133	

Varning: Dessa siffror visar att antalet fall finns i datafilen. De kan inte tolkas som sammanfattande statistik.

Information	[Typ: diskret] [Format: numeric] [Spann: 0- 1] [Missing: */99]
Statistik [Ej vikt./ Vikt.]	[Valid: 969 /-] [Ej valid: 133 /-]

Fr21g: F.21G Tidigare arbetat på: Personaltidning på företag

Frågetext	På vilken eller vilka typer av företag har du tidigare arbetat? Ange endast de där du arbetat sammanhängande minst ett halvår. - Personaltidning på företag		
Värde	Etikett	Fall	Procentandel
0	Ej markerat	934	96.4%
1	Markerat	35	3.6%
99	Uppgift saknas	133	

Varning: Dessa siffror visar att antalet fall finns i datafilen. De kan inte tolkas som sammanfattande statistik.

Information	[Typ: diskret] [Format: numeric] [Spann: 0- 1] [Missing: */99]
Statistik [Ej vikt./ Vikt.]	[Valid: 969 /-] [Ej valid: 133 /-]

Fr21h: F.21H Tidigare arbetat på: Statlig/kommunal information/tidning

Frågetext	På vilken eller vilka typer av företag har du tidigare arbetat? Ange endast de där du arbetat sammanhängande minst ett halvår. - Statlig/kommunal information/tidning		
Värde	Etikett	Fall	Procentandel
0	Ej markerat	920	94.9%
1	Markerat	49	5.1%
99	Uppgift saknas	133	

Varning: Dessa siffror visar att antalet fall finns i datafilen. De kan inte tolkas som sammanfattande statistik.

Information	[Typ: diskret] [Format: numeric] [Spann: 0- 1] [Missing: */99]
Statistik [Ej vikt./ Vikt.]	[Valid: 969 /-] [Ej valid: 133 /-]

Fr21i: F.21I Tidigare arbetat på: Fristående tidningsproduktionsföretag

Frågetext	På vilken eller vilka typer av företag har du tidigare arbetat? Ange endast de där du arbetat sammanhängande minst ett halvår. - Fristående tidningsproduktionsföretag		
Värde	Etikett	Fall	Procentandel
0	Ej markerat	923	95.3%
1	Markerat	46	4.7%
99	Uppgift saknas	133	

Varning: Dessa siffror visar att antalet fall finns i datafilen. De kan inte tolkas som sammanfattande statistik.

Information	[Typ: diskret] [Format: numeric] [Spann: 0- 1] [Missing: */99]
Statistik [Ej vikt./ Vikt.]	[Valid: 969 /-] [Ej valid: 133 /-]

Fr21j: F.21J Tidigare arbetat på: Annan tidning/tidskrift

Frågetext	På vilken eller vilka typer av företag har du tidigare arbetat? Ange endast de där du arbetat sammanhängande minst ett halvår. - Annan tidning/tidskrift		
------------------	--	--	--

# Fr21j: F.21J Tidigare arbetat på: Annan tidning/tidskrift			
Värde	Etikett	Fall	Procentandel
0	Ej markerat	885	91.3%
1	Markerat	84	8.7%
99	Uppgift saknas	133	
<i>Varning: Dessa siffror visar att antalet fall finns i datafilen. De kan inte tolkas som sammanfattande statistik.</i>			
Information	[Typ: diskret] [Format: numeric] [Spann: 0- 1] [Missing: */99]		
Statistik [Ej vikt./ Vikt.]	[Valid: 969 /-] [Ej valid: 133 /-]		

# Fr21k: F.21K Tidigare arbetat på: Sveriges Radio			
Frågetext	På vilken eller vilka typer av företag har du tidigare arbetat? Ange endast de där du arbetat sammanhängande minst ett halvår. - Sveriges Radio		
Värde	Etikett	Fall	Procentandel
0	Ej markerat	787	81.2%
1	Markerat	182	18.8%
99	Uppgift saknas	133	
<i>Varning: Dessa siffror visar att antalet fall finns i datafilen. De kan inte tolkas som sammanfattande statistik.</i>			
Information	[Typ: diskret] [Format: numeric] [Spann: 0- 1] [Missing: */99]		
Statistik [Ej vikt./ Vikt.]	[Valid: 969 /-] [Ej valid: 133 /-]		

# Fr21l: F.21L Tidigare arbetat på: Kommersiellt radioföretag			
Frågetext	På vilken eller vilka typer av företag har du tidigare arbetat? Ange endast de där du arbetat sammanhängande minst ett halvår. - Kommersiellt radioföretag		
Värde	Etikett	Fall	Procentandel
0	Ej markerat	953	98.3%
1	Markerat	16	1.7%
99	Uppgift saknas	133	
<i>Varning: Dessa siffror visar att antalet fall finns i datafilen. De kan inte tolkas som sammanfattande statistik.</i>			
Information	[Typ: diskret] [Format: numeric] [Spann: 0- 1] [Missing: */99]		
Statistik [Ej vikt./ Vikt.]	[Valid: 969 /-] [Ej valid: 133 /-]		

# Fr21m: F.21M Tidigare arbetat på: Fristående radioproduktionsföretag			
Frågetext	På vilken eller vilka typer av företag har du tidigare arbetat? Ange endast de där du arbetat sammanhängande minst ett halvår. - Fristående radioproduktionsföretag		
Värde	Etikett	Fall	Procentandel
0	Ej markerat	964	99.5%
1	Markerat	5	0.5%
99	Uppgift saknas	133	
<i>Varning: Dessa siffror visar att antalet fall finns i datafilen. De kan inte tolkas som sammanfattande statistik.</i>			
Information	[Typ: diskret] [Format: numeric] [Spann: 0- 1] [Missing: */99]		
Statistik [Ej vikt./ Vikt.]	[Valid: 969 /-] [Ej valid: 133 /-]		

# Fr21n: F.21N Tidigare arbetat på: Sveriges Television			
Frågetext	På vilken eller vilka typer av företag har du tidigare arbetat? Ange endast de där du arbetat sammanhängande minst ett halvår. - Sveriges Television		

# Fr21n: F.21N Tidigare arbetat på: Sveriges Television			
Värde	Etikett	Fall	Procentandel
0	Ej markerat	866	89.4%
1	Markerat	103	10.6%
99	Uppgift saknas	133	
<i>Varning: Dessa siffror visar att antalet fall finns i datafilen. De kan inte tolkas som sammanfattande statistik.</i>			
Information	[Typ: diskret] [Format: numeric] [Spann: 0- 1] [Missing: */99]		
Statistik [Ej vikt./ Vikt.]	[Valid: 969 /-] [Ej valid: 133 /-]		

# Fr21o: F.21O Tidigare arbetat på: TV4			
Frågetext	På vilken eller vilka typer av företag har du tidigare arbetat? Ange endast de där du arbetat sammanhängande minst ett halvår. - TV4		
Värde	Etikett	Fall	Procentandel
0	Ej markerat	922	95.1%
1	Markerat	47	4.9%
99	Uppgift saknas	133	
<i>Varning: Dessa siffror visar att antalet fall finns i datafilen. De kan inte tolkas som sammanfattande statistik.</i>			
Information	[Typ: diskret] [Format: numeric] [Spann: 0- 1] [Missing: */99]		
Statistik [Ej vikt./ Vikt.]	[Valid: 969 /-] [Ej valid: 133 /-]		

# Fr21p: F.21P Tidigare arbetat på: Annat kommersiellt tv-företag			
Frågetext	På vilken eller vilka typer av företag har du tidigare arbetat? Ange endast de där du arbetat sammanhängande minst ett halvår. - Annat kommersiellt TV-företag		
Värde	Etikett	Fall	Procentandel
0	Ej markerat	944	97.4%
1	Markerat	25	2.6%
99	Uppgift saknas	133	
<i>Varning: Dessa siffror visar att antalet fall finns i datafilen. De kan inte tolkas som sammanfattande statistik.</i>			
Information	[Typ: diskret] [Format: numeric] [Spann: 0- 1] [Missing: */99]		
Statistik [Ej vikt./ Vikt.]	[Valid: 969 /-] [Ej valid: 133 /-]		

# Fr21q: F.21Q Tidigare arbetat på: Fristående tv-produktionsföretag			
Frågetext	På vilken eller vilka typer av företag har du tidigare arbetat? Ange endast de där du arbetat sammanhängande minst ett halvår. - Fristående TV-produktionsföretag		
Värde	Etikett	Fall	Procentandel
0	Ej markerat	938	96.8%
1	Markerat	31	3.2%
99	Uppgift saknas	133	
<i>Varning: Dessa siffror visar att antalet fall finns i datafilen. De kan inte tolkas som sammanfattande statistik.</i>			
Information	[Typ: diskret] [Format: numeric] [Spann: 0- 1] [Missing: */99]		
Statistik [Ej vikt./ Vikt.]	[Valid: 969 /-] [Ej valid: 133 /-]		

# Fr21r: F.21R Tidigare arbetat på: Nyhetsbyrå	
Frågetext	På vilken eller vilka typer av företag har du tidigare arbetat? Ange endast de där du arbetat sammanhängande minst ett halvår. - Nyhetsbyrå

# Fr21r: F.21R Tidigare arbetat på: Nyhetsbyrå			
Värde	Etikett	Fall	Procentandel
0	Ej markerat	915	94.4%
1	Markerat	54	5.6%
99	Uppgift saknas	133	
<i>Varning: Dessa siffror visar att antalet fall finns i datafilen. De kan inte tolkas som sammanfattande statistik.</i>			
Information	[Typ: diskret] [Format: numeric] [Spann: 0- 1] [Missing: */99]		
Statistik [Ej vikt./ Vikt.]	[Valid: 969 /-] [Ej valid: 133 /-]		

# Fr21s: F.21S Tidigare arbetat på: Fristående internetnyhetsföretag			
Frågetext	På vilken eller vilka typer av företag har du tidigare arbetat? Ange endast de där du arbetat sammanhängande minst ett halvår. - Fristående internetnyhetsföretag		
Värde	Etikett	Fall	Procentandel
0	Ej markerat	959	99.0%
1	Markerat	10	1.0%
99	Uppgift saknas	133	
<i>Varning: Dessa siffror visar att antalet fall finns i datafilen. De kan inte tolkas som sammanfattande statistik.</i>			
Information	[Typ: diskret] [Format: numeric] [Spann: 0- 1] [Missing: */99]		
Statistik [Ej vikt./ Vikt.]	[Valid: 969 /-] [Ej valid: 133 /-]		

# Fr21t: F.21T Tidigare arbetat på: Annat			
Frågetext	På vilken eller vilka typer av företag har du tidigare arbetat? Ange endast de där du arbetat sammanhängande minst ett halvår. - Annat, nämligen:		
Värde	Etikett	Fall	Procentandel
0	Ej markerat	854	88.1%
1	Markerat	115	11.9%
99	Uppgift saknas	133	
<i>Varning: Dessa siffror visar att antalet fall finns i datafilen. De kan inte tolkas som sammanfattande statistik.</i>			
Information	[Typ: diskret] [Format: numeric] [Spann: 0- 1] [Missing: */99]		
Statistik [Ej vikt./ Vikt.]	[Valid: 969 /-] [Ej valid: 133 /-]		

# anfor2: F.21txt Tidigare arbetat på: Annat, text			
Frågetext	På vilken eller vilka typer av företag har du tidigare arbetat? Ange endast de där du arbetat sammanhängande minst ett halvår. - Annat, text		
Värde	Etikett	Fall	Procentandel
1	Text finns	156	100.0%
Sysmiss		946	
<i>Varning: Dessa siffror visar att antalet fall finns i datafilen. De kan inte tolkas som sammanfattande statistik.</i>			
Information	[Typ: diskret] [Format: numeric] [Spann: 1- 1] [Missing: *]		
Statistik [Ej vikt./ Vikt.]	[Valid: 156 /-] [Ej valid: 946 /-]		

# FR22A: F.22A Utveckling av yrket senaste 5-10 åren: Har inte så lång erfarenhet	
Frågetext	Om du tänker på hur det var att arbeta som journalist för 5-10 år sedan, har det då blivit - Har inte så lång erfarenhet

FR22A: F.22A Utveckling av yrket senaste 5-10 åren: Har inte så lång erfarenhet

Värde	Etikett	Fall	Procentandel
1	Markerat	226	20.8%
3	3	1	0.1%
97	Ej markerat	858	79.1%
99	Uppgift saknas	17	

Varning: Dessa siffror visar att antalet fall finns i datafilen. De kan inte tolkas som sammanfattande statistik.

Information	[Typ: diskret] [Format: numeric] [Spann: 1- 10] [Missing: */99]
Statistik [Ej vikt./ Vikt.]	[Valid: 1085 /-] [Ej valid: 17 /-]

FR22B: F.22B Utveckling av yrket senaste 5-10 åren: Stress

Frågetext	Om du tänker på hur det var att arbeta som journalist för 5-10 år sedan, har det då blivit ...
------------------	--

Värde	Etikett	Fall	Procentandel
0	(0) Mindre stressigt	3	0.3%
1	(1)	5	0.6%
2	(2)	19	2.2%
3	(3)	35	4.1%
4	(4)	29	3.4%
5	(5) Ingen skillnad	212	24.7%
6	(6)	66	7.7%
7	(7)	151	17.6%
8	(8)	183	21.3%
9	(9)	55	6.4%
10	(10) Mer stressigt	100	11.7%
97	Uppgift saknas på delfråga	227	
99	Uppgift saknas på hela frågan	17	

Varning: Dessa siffror visar att antalet fall finns i datafilen. De kan inte tolkas som sammanfattande statistik.

Information	[Typ: diskret] [Format: numeric] [Spann: 0- 10] [Missing: *]
Statistik [Ej vikt./ Vikt.]	[Valid: 858 /-] [Ej valid: 244 /-] [Medelvärde: 6.685 /-]

FR22C: F.22C Utveckling av yrket senaste 5-10 åren: Kreativitet

Frågetext	Om du tänker på hur det var att arbeta som journalist för 5-10 år sedan, har det då blivit ...
------------------	--

Värde	Etikett	Fall	Procentandel
0	(0) Mindre kreativt	14	1.6%
1	(1)	27	3.1%
2	(2)	94	11.0%
3	(3)	116	13.5%
4	(4)	91	10.6%
5	(5) Ingen skillnad	272	31.7%
6	(6)	54	6.3%
7	(7)	83	9.7%
8	(8)	67	7.8%
9	(9)	25	2.9%
10	(10) Mer kreativt	15	1.7%
97	Uppgift saknas på delfråga	227	

# FR22C: F.22C Utveckling av yrket senaste 5-10 åren: Kreativitet			
Värde	Etikett	Fall	Procentandel
99	Uppgift saknas på hela frågan	17	
<i>Varning: Dessa siffror visar att antalet fall finns i datafilen. De kan inte tolkas som sammanfattande statistik.</i>			
Information	[Typ: diskret] [Format: numeric] [Spann: 0- 10] [Missing: *]		
Statistik [Ej vikt./ Vikt.]	[Valid: 858 /-] [Ej valid: 244 /-] [Medelvärde: 4.782 /-]		

# FR22D: F.22D Utveckling av yrket senaste 5-10 åren: Kvalitet			
Frågetext	Om du tänker på hur det var att arbeta som journalist för 5-10 år sedan, har det då blivit ...		
Värde	Etikett	Fall	Procentandel
0	(0) Sämre kvalitet	25	2.9%
1	(1)	29	3.4%
2	(2)	96	11.2%
3	(3)	121	14.1%
4	(4)	136	15.8%
5	(5) Ingen skillnad	183	21.3%
6	(6)	68	7.9%
7	(7)	87	10.1%
8	(8)	68	7.9%
9	(9)	29	3.4%
10	(10) Bättre kvalitet	17	2.0%
97	Uppgift saknas på delfråga	226	
99	Uppgift saknas på hela frågan	17	
<i>Varning: Dessa siffror visar att antalet fall finns i datafilen. De kan inte tolkas som sammanfattande statistik.</i>			
Information	[Typ: diskret] [Format: numeric] [Spann: 0- 10] [Missing: *]		
Statistik [Ej vikt./ Vikt.]	[Valid: 859 /-] [Ej valid: 243 /-] [Medelvärde: 4.697 /-]		

# FR22E: F.22E Utveckling av yrket senaste 5-10 åren: Diskussion om yrkesrollen			
Frågetext	Om du tänker på hur det var att arbeta som journalist för 5-10 år sedan, har det då blivit ...		
Värde	Etikett	Fall	Procentandel
0	(0) Mindre diskussion om yrkesrollen	23	2.7%
1	(1)	46	5.4%
2	(2)	99	11.6%
3	(3)	117	13.7%
4	(4)	71	8.3%
5	(5) Ingen skillnad	306	35.8%
6	(6)	51	6.0%
7	(7)	65	7.6%
8	(8)	46	5.4%
9	(9)	23	2.7%
10	(10) Mer diskussion om yrkesrollen	8	0.9%
97	Uppgift saknas på delfråga	230	
99	Uppgift saknas på hela frågan	17	
<i>Varning: Dessa siffror visar att antalet fall finns i datafilen. De kan inte tolkas som sammanfattande statistik.</i>			
Information	[Typ: diskret] [Format: numeric] [Spann: 0- 10] [Missing: *]		

# FR22E: F.22E Utveckling av yrket senaste 5-10 åren: Diskussion om yrkesrollen	
Statistik [Ej vikt./ Vikt.]	[Valid: 855 /-] [Ej valid: 247 /-] [Medelvärde: 4.474 /-]

# FR22F: F.22F Utveckling av yrket senaste 5-10 åren: Publikkontakt			
Frågetext	Om du tänker på hur det var att arbeta som journalist för 5-10 år sedan, har det då blivit ...		
Värde	Etikett	Fall	Procentandel
0	(0) Mindre publikkontakt	12	1.4%
1	(1)	27	3.2%
2	(2)	55	6.4%
3	(3)	75	8.8%
4	(4)	60	7.0%
5	(5) Ingen skillnad	387	45.4%
6	(6)	55	6.4%
7	(7)	75	8.8%
8	(8)	58	6.8%
9	(9)	32	3.8%
10	(10) Mer publikkontakt	17	2.0%
97	Uppgift saknas på delfråga	232	
99	Uppgift saknas på hela frågan	17	
<i>Varning: Dessa siffror visar att antalet fall finns i datafilen. De kan inte tolkas som sammanfattande statistik.</i>			
Information	[Typ: diskret] [Format: numeric] [Spann: 0- 10] [Missing: *]		
Statistik [Ej vikt./ Vikt.]	[Valid: 853 /-] [Ej valid: 249 /-] [Medelvärde: 5.057 /-]		

# FR22G: F.22G Utveckling av yrket senaste 5-10 åren: Självständighet			
Frågetext	Om du tänker på hur det var att arbeta som journalist för 5-10 år sedan, har det då blivit ...		
Värde	Etikett	Fall	Procentandel
0	(0) Mindre självständigt	12	1.4%
1	(1)	23	2.7%
2	(2)	52	6.1%
3	(3)	74	8.6%
4	(4)	67	7.8%
5	(5) Ingen skillnad	336	39.3%
6	(6)	49	5.7%
7	(7)	94	11.0%
8	(8)	77	9.0%
9	(9)	43	5.0%
10	(10) Mer självständigt	29	3.4%
97	Uppgift saknas på delfråga	229	
99	Uppgift saknas på hela frågan	17	
<i>Varning: Dessa siffror visar att antalet fall finns i datafilen. De kan inte tolkas som sammanfattande statistik.</i>			
Information	[Typ: diskret] [Format: numeric] [Spann: 0- 10] [Missing: *]		
Statistik [Ej vikt./ Vikt.]	[Valid: 856 /-] [Ej valid: 246 /-] [Medelvärde: 5.306 /-]		

# FR22H: F.22H Utveckling av yrket senaste 5-10 åren: Redaktionen			
Frågetext		Om du tänker på hur det var att arbeta som journalist för 5-10 år sedan, har det då blivit ...	
Värde	Etikett	Fall	Procentandel
0	(0) Färre på redaktionen	137	16.2%
1	(1)	108	12.8%
2	(2)	158	18.7%
3	(3)	126	14.9%
4	(4)	82	9.7%
5	(5) Ingen skillnad	137	16.2%
6	(6)	23	2.7%
7	(7)	20	2.4%
8	(8)	20	2.4%
9	(9)	8	0.9%
10	(10) Fler på redaktionen	26	3.1%
97	Uppgift saknas på delfråga	240	
99	Uppgift saknas på hela frågan	17	
<i>Varning: Dessa siffror visar att antalet fall finns i datafilen. De kan inte tolkas som sammanfattande statistik.</i>			
Information		[Typ: diskret] [Format: numeric] [Spann: 0- 10] [Missing: *]	
Statistik [Ej vikt./ Vikt.]		[Valid: 845 /-] [Ej valid: 257 /-] [Medelvärde: 3.059 /-]	

# FR22I: F.22I Utveckling av yrket senaste 5-10 åren: Arbete utanför redaktionen			
Frågetext		Om du tänker på hur det var att arbeta som journalist för 5-10 år sedan, har det då blivit ...	
Värde	Etikett	Fall	Procentandel
0	(0) Mindre arbete utanför redaktionen	42	5.0%
1	(1)	62	7.4%
2	(2)	96	11.4%
3	(3)	89	10.6%
4	(4)	56	6.7%
5	(5) Ingen skillnad	364	43.3%
6	(6)	30	3.6%
7	(7)	43	5.1%
8	(8)	27	3.2%
9	(9)	15	1.8%
10	(10) Mer arbete utanför redaktionen	17	2.0%
97	Uppgift saknas på delfråga	244	
99	Uppgift saknas på hela frågan	17	
<i>Varning: Dessa siffror visar att antalet fall finns i datafilen. De kan inte tolkas som sammanfattande statistik.</i>			
Information		[Typ: diskret] [Format: numeric] [Spann: 0- 10] [Missing: *]	
Statistik [Ej vikt./ Vikt.]		[Valid: 841 /-] [Ej valid: 261 /-] [Medelvärde: 4.241 /-]	

# FR22J: F.22J Utveckling av yrket senaste 5-10 åren: Kommersiellt			
Frågetext		Om du tänker på hur det var att arbeta som journalist för 5-10 år sedan, har det då blivit ...	
Värde	Etikett	Fall	Procentandel
0	(0) Mindre kommersiellt	5	0.6%
1	(1)	8	0.9%

FR22J: F.22J Utveckling av yrket senaste 5-10 åren: Kommersionellt

Värde	Etikett	Fall	Procentandel
2	(2)	11	1.3%
3	(3)	12	1.4%
4	(4)	12	1.4%
5	(5) Ingen skillnad	330	38.6%
6	(6)	96	11.2%
7	(7)	123	14.4%
8	(8)	126	14.8%
9	(9)	61	7.1%
10	(10) Mer kommersiellt	70	8.2%
97	Uppgift saknas på delfråga	231	
99	Uppgift saknas på hela frågan	17	

Varning: Dessa siffror visar att antalet fall finns i datafilen. De kan inte tolkas som sammanfattande statistik.

Information	[Typ: diskret] [Format: numeric] [Spann: 0- 10] [Missing: *]
Statistik [Ej vikt./ Vikt.]	[Valid: 854 /-] [Ej valid: 248 /-] [Medelvärde: 6.391 /-]

F2R2K: F.22K Utveckling av yrket senaste 5-10 åren: Politiskt

Frågetext	Om du tänker på hur det var att arbeta som journalist för 5-10 år sedan, har det då blivit ...		
Värde	Etikett	Fall	Procentandel
0	(0) Mindre politiskt	17	2.0%
1	(1)	20	2.4%
2	(2)	39	4.6%
3	(3)	55	6.5%
4	(4)	47	5.5%
5	(5) Ingen skillnad	590	69.6%
6	(6)	27	3.2%
7	(7)	29	3.4%
8	(8)	12	1.4%
9	(9)	3	0.4%
10	(10) Mer politiskt	9	1.1%
97	Uppgift saknas på delfråga	237	
99	Uppgift saknas på hela frågan	17	

Varning: Dessa siffror visar att antalet fall finns i datafilen. De kan inte tolkas som sammanfattande statistik.

Information	[Typ: diskret] [Format: numeric] [Spann: 0- 10] [Missing: *]
Statistik [Ej vikt./ Vikt.]	[Valid: 848 /-] [Ej valid: 254 /-] [Medelvärde: 4.692 /-]

FR23A: F.23A Bedömning av påstående om journalistens yrkesroll: Kritiker av samhällets orättvisor

Inledande fråga	Här följer ett antal påståenden om journalistens yrkesroll. Vilken är din uppfattning om vart och ett av dem?		
Frågetext	En journalist bör betrakta sig som en kritiker av samhällets orättvisor		
Värde	Etikett	Fall	Procentandel
1	Stämmer helt	489	45.0%
2	Stämmer delvis	481	44.3%
3	Stämmer knappast	64	5.9%
4	Stämmer inte alls	32	2.9%

FR23A: F.23A Bedömning av påstående om journalistens yrkesroll: Kritiker av samhällets orättvisor

Värde	Etikett	Fall	Procentandel
5	Ingen åsikt	20	1.8%
0	Uppgift saknas på delfråga	6	
99	Uppgift saknas på hela frågan	10	

Varning: Dessa siffror visar att antalet fall finns i datafilen. De kan inte tolkas som sammanfattande statistik.

Information	[Typ: diskret] [Format: numeric] [Spann: 1- 5] [Missing: */0/99]
Statistik [Ej vikt./ Vikt.]	[Valid: 1086 /-] [Ej valid: 16 /-] [Medelvärde: 1.723 /-]

FR23B: F.23B Bedömning av påstående om journalistens yrkesroll: Förmår ge människor upplevelser

Frågetext	En journalist bör betrakta sig som en som förmår ge människor upplevelser		
Värde	Etikett	Fall	Procentandel
1	Stämmer helt	452	41.5%
2	Stämmer delvis	518	47.6%
3	Stämmer knappast	73	6.7%
4	Stämmer inte alls	25	2.3%
5	Ingen åsikt	20	1.8%
0	Uppgift saknas på delfråga	4	
99	Uppgift saknas på hela frågan	10	

Varning: Dessa siffror visar att antalet fall finns i datafilen. De kan inte tolkas som sammanfattande statistik.

Information	[Typ: diskret] [Format: numeric] [Spann: 1- 5] [Missing: */0/99]
Statistik [Ej vikt./ Vikt.]	[Valid: 1088 /-] [Ej valid: 14 /-] [Medelvärde: 1.753 /-]

FR23C: F.23C Bedömning av påstående om journalistens yrkesroll: Stimulerar nya tankar och idéer

Frågetext	En journalist bör betrakta sig som en som stimulerar nya tankar och idéer		
Värde	Etikett	Fall	Procentandel
1	Stämmer helt	552	50.8%
2	Stämmer delvis	469	43.2%
3	Stämmer knappast	50	4.6%
4	Stämmer inte alls	8	0.7%
5	Ingen åsikt	7	0.6%
0	Uppgift saknas på delfråga	6	
99	Uppgift saknas på hela frågan	10	

Varning: Dessa siffror visar att antalet fall finns i datafilen. De kan inte tolkas som sammanfattande statistik.

Information	[Typ: diskret] [Format: numeric] [Spann: 1- 5] [Missing: */0/99]
Statistik [Ej vikt./ Vikt.]	[Valid: 1086 /-] [Ej valid: 16 /-] [Medelvärde: 1.572 /-]

FR23D: F.23D Bedömning av påstående om journalistens yrkesroll: Neutral rapportör av det som sker i samhället

Frågetext	En journalist bör betrakta sig som en neutral rapportör av det som sker i samhället		
Värde	Etikett	Fall	Procentandel
1	Stämmer helt	353	32.6%
2	Stämmer delvis	496	45.8%
3	Stämmer knappast	164	15.2%

FR23D: F.23D Bedömning av påstående om journalistens yrkesroll: Neutral rapportör av det som sker i samhället

Värde	Etikett	Fall	Procentandel
4	Stämmer inte alls	56	5.2%
5	Ingen åsikt	13	1.2%
0	Uppgift saknas på delfråga	10	
99	Uppgift saknas på hela frågan	10	

Varning: Dessa siffror visar att antalet fall finns i datafilen. De kan inte tolkas som sammanfattande statistik.

Information	[Typ: diskret] [Format: numeric] [Spann: 1- 5] [Missing: */0/99]
Statistik [Ej vikt./ Vikt.]	[Valid: 1082 /-] [Ej valid: 20 /-] [Medelvärde: 1.965 /-]

FR23E: F.23E Bedömning av påstående om journalistens yrkesroll: Speglar den allmänna opinionen

Frågetext	En journalist bör betrakta sig som en som speglar den allmänna opinionen
------------------	--

Värde	Etikett	Fall	Procentandel
1	Stämmer helt	201	18.6%
2	Stämmer delvis	488	45.3%
3	Stämmer knappast	238	22.1%
4	Stämmer inte alls	124	11.5%
5	Ingen åsikt	27	2.5%
0	Uppgift saknas på delfråga	14	
99	Uppgift saknas på hela frågan	10	

Varning: Dessa siffror visar att antalet fall finns i datafilen. De kan inte tolkas som sammanfattande statistik.

Information	[Typ: diskret] [Format: numeric] [Spann: 1- 5] [Missing: */0/99]
Statistik [Ej vikt./ Vikt.]	[Valid: 1078 /-] [Ej valid: 24 /-] [Medelvärde: 2.34 /-]

FR23F: F.23F Bedömning av påstående om journalistens yrkesroll: Granskare av samhällets makthavare

Frågetext	En journalist bör betrakta sig som en granskare av samhällets makthavare
------------------	--

Värde	Etikett	Fall	Procentandel
1	Stämmer helt	872	80.1%
2	Stämmer delvis	202	18.6%
3	Stämmer knappast	7	0.6%
5	Ingen åsikt	7	0.6%
0	Uppgift saknas på delfråga	4	
99	Uppgift saknas på hela frågan	10	

Varning: Dessa siffror visar att antalet fall finns i datafilen. De kan inte tolkas som sammanfattande statistik.

Information	[Typ: diskret] [Format: numeric] [Spann: 1- 5] [Missing: */0/99]
Statistik [Ej vikt./ Vikt.]	[Valid: 1088 /-] [Ej valid: 14 /-] [Medelvärde: 1.224 /-]

FR23G: F.23G Bedömning av påstående om journalistens yrkesroll: Förklarar enkelt komplicerade händelser

Frågetext	En journalist bör betrakta sig som en som enkelt kan förklara komplicerade händelser
------------------	--

Värde	Etikett	Fall	Procentandel
1	Stämmer helt	821	75.5%
2	Stämmer delvis	233	21.4%

FR23G: F.23G Bedömning av påstående om journalistens yrkesroll: Förklarar enkelt komplicerade händelser

Värde	Etikett	Fall	Procentandel
3	Stämmer knappast	22	2.0%
4	Stämmer inte alls	3	0.3%
5	Ingen åsikt	9	0.8%
0	Uppgift saknas på delfråga	4	
99	Uppgift saknas på hela frågan	10	

Varning: Dessa siffror visar att antalet fall finns i datafilen. De kan inte tolkas som sammanfattande statistik.

Information	[Typ: diskret] [Format: numeric] [Spann: 1- 5] [Missing: */0/99]
Statistik [Ej vikt./ Vikt.]	[Valid: 1088 /-] [Ej valid: 14 /-] [Medelvärde: 1.296 /-]

FR23H: F.23H Bedömning av påstående om journalistens yrkesroll: Står helt fri gentemot alla intressen i samhället

Frågetext	En journalist bör betrakta sig som en som skall stå helt fri gentemot alla intressen i samhället		
------------------	--	--	--

Värde	Etikett	Fall	Procentandel
1	Stämmer helt	559	51.8%
2	Stämmer delvis	347	32.1%
3	Stämmer knappast	119	11.0%
4	Stämmer inte alls	33	3.1%
5	Ingen åsikt	22	2.0%
0	Uppgift saknas på delfråga	12	
99	Uppgift saknas på hela frågan	10	

Varning: Dessa siffror visar att antalet fall finns i datafilen. De kan inte tolkas som sammanfattande statistik.

Information	[Typ: diskret] [Format: numeric] [Spann: 1- 5] [Missing: */0/99]
Statistik [Ej vikt./ Vikt.]	[Valid: 1080 /-] [Ej valid: 22 /-] [Medelvärde: 1.715 /-]

FR23I: F.23I Bedömning av påstående om journalistens yrkesroll: Förmår ge människor förströelse

Frågetext	En journalist bör betrakta sig som en som förmår ge människor förströelse		
------------------	---	--	--

Värde	Etikett	Fall	Procentandel
1	Stämmer helt	179	16.5%
2	Stämmer delvis	555	51.3%
3	Stämmer knappast	212	19.6%
4	Stämmer inte alls	98	9.1%
5	Ingen åsikt	38	3.5%
0	Uppgift saknas på delfråga	10	
99	Uppgift saknas på hela frågan	10	

Varning: Dessa siffror visar att antalet fall finns i datafilen. De kan inte tolkas som sammanfattande statistik.

Information	[Typ: diskret] [Format: numeric] [Spann: 1- 5] [Missing: */0/99]
Statistik [Ej vikt./ Vikt.]	[Valid: 1082 /-] [Ej valid: 20 /-] [Medelvärde: 2.317 /-]

FR23J: F.23J Bedömning av påstående om journalistens yrkesroll: Låter olika opinioner i samhället komma fram

Frågetext	En journalist bör betrakta sig som en som låter olika opinioner i samhället komma fram		
------------------	--	--	--

FR23J: F.23J Bedömning av påstående om journalistens yrkesroll: Låter olika opinioner i samhället komma fram

Värde	Etikett	Fall	Procentandel
1	Stämmer helt	619	57.0%
2	Stämmer delvis	405	37.3%
3	Stämmer knappast	38	3.5%
4	Stämmer inte alls	10	0.9%
5	Ingen åsikt	14	1.3%
0	Uppgift saknas på delfråga	6	
99	Uppgift saknas på hela frågan	10	

Varning: Dessa siffror visar att antalet fall finns i datafilen. De kan inte tolkas som sammanfattande statistik.

Information [Typ: diskret] [Format: numeric] [Spann: 1- 5] [Missing: */0/99]

Statistik [Ej vikt./ Vikt.] [Valid: 1086 /-] [Ej valid: 16 /-] [Medelvärde: 1.522 /-]

FR23K: F.23K Bedömning av påstående om journalistens yrkesroll: Objektivt förmedlar nyheter och information

Frågetext En journalist bör betrakta sig som en som objektivt förmedlar nyheter och information

Värde	Etikett	Fall	Procentandel
1	Stämmer helt	534	49.2%
2	Stämmer delvis	410	37.8%
3	Stämmer knappast	84	7.7%
4	Stämmer inte alls	43	4.0%
5	Ingen åsikt	14	1.3%
0	Uppgift saknas på delfråga	7	
99	Uppgift saknas på hela frågan	10	

Varning: Dessa siffror visar att antalet fall finns i datafilen. De kan inte tolkas som sammanfattande statistik.

Information [Typ: diskret] [Format: numeric] [Spann: 1- 5] [Missing: */0/99]

Statistik [Ej vikt./ Vikt.] [Valid: 1085 /-] [Ej valid: 17 /-] [Medelvärde: 1.703 /-]

FR23L: F.23L Bedömning av påstående om journalistens yrkesroll: Påverkar opinionsutvecklingen i samhället

Frågetext	En journalist bör betrakta sig som en som påverkar opinionsutvecklingen i samhället		
Värde	Etikett	Fall	Procentandel
1	Stämmer helt	180	16.7%
2	Stämmer delvis	551	51.0%
3	Stämmer knappast	198	18.3%
4	Stämmer inte alls	124	11.5%
5	Ingen åsikt	28	2.6%
0	Uppgift saknas på delfråga	11	
99	Uppgift saknas på hela frågan	10	
<i>Varning: Dessa siffror visar att antalet fall finns i datafilen. De kan inte tolkas som sammanfattande statistik.</i>			
Information	[Typ: diskret] [Format: numeric] [Spann: 1- 5] [Missing: */0/99]		
Statistik [Ej vikt./ Vikt.]	[Valid: 1081 /-] [Ej valid: 21 /-] [Medelvärde: 2.324 /-]		

FR23M: F.23M Bedömning av påstående om journalistens yrkesroll: Säger sanningen utan hänsyn till konsekvenserna

Frågetext	En journalist bör betrakta sig som en som säger sanningen utan hänsyn till konsekvenserna.		
Värde	Etikett	Fall	Procentandel
1	Stämmer helt	290	26.7%
2	Stämmer delvis	531	48.9%
3	Stämmer knappast	158	14.5%
4	Stämmer inte alls	87	8.0%
5	Ingen åsikt	21	1.9%
0	Uppgift saknas på delfråga	5	
99	Uppgift saknas på hela frågan	10	
<i>Varning: Dessa siffror visar att antalet fall finns i datafilen. De kan inte tolkas som sammanfattande statistik.</i>			
Information	[Typ: diskret] [Format: numeric] [Spann: 1- 5] [Missing: */0/99]		
Statistik [Ej vikt./ Vikt.]	[Valid: 1087 /-] [Ej valid: 15 /-] [Medelvärde: 2.097 /-]		

FR23N: F.23N Bedömning av påstående om journalistens yrkesroll: Språkrör för den lokala opinionen

Frågetext	En journalist bör betrakta sig som ett språkrör för den lokala opinionen		
Värde	Etikett	Fall	Procentandel
1	Stämmer helt	85	7.8%
2	Stämmer delvis	351	32.4%
3	Stämmer knappast	301	27.7%
4	Stämmer inte alls	302	27.8%
5	Ingen åsikt	46	4.2%
0	Uppgift saknas på delfråga	7	
99	Uppgift saknas på hela frågan	10	
<i>Varning: Dessa siffror visar att antalet fall finns i datafilen. De kan inte tolkas som sammanfattande statistik.</i>			
Information	[Typ: diskret] [Format: numeric] [Spann: 1- 5] [Missing: */0/99]		
Statistik [Ej vikt./ Vikt.]	[Valid: 1085 /-] [Ej valid: 17 /-] [Medelvärde: 2.883 /-]		

FR24A: F.24A Bedömning av påstående om att redovisa enskilda personers namn: Barn och vuxna som omkommit i en bussolycka

Inledande fråga Under de senaste åren har det pågått en debatt i vad mån det är rimligt att redovisa enskilda personers namn när det gäller vissa typer av nyhetshändelser. Vilken är din bedömning vad gäller följande tänkta exempel?

Frågetext Barn och vuxna som omkommit i en bussolycka

Värde	Etikett	Fall	Procentandel
1	Nyheten skall redovisas utan inskränkningar	78	7.2%
2	Nyheten skall redovisas men utan namn	951	87.7%
3	Nyheten skall inte redovisas alls	16	1.5%
4	Vet ej	39	3.6%
0	Uppgift saknas på delfråga	5	
99	Uppgift saknas på hela frågan	13	

Varning: Dessa siffror visar att antalet fall finns i datafilen. De kan inte tolkas som sammanfattande statistik.

Information [Typ: diskret] [Format: numeric] [Spann: 1- 4] [Missing: */0/99]

Statistik [Ej vikt./ Vikt.] [Valid: 1084 /-] [Ej valid: 18 /-]

FR24B: F.24B Bedömning av påstående om att redovisa enskilda personers namn: Person som anhållits misstänkt för mord

Frågetext En person som anhållits misstänkt för mord

Värde	Etikett	Fall	Procentandel
1	Nyheten skall redovisas utan inskränkningar	30	2.8%
2	Nyheten skall redovisas men utan namn	1012	93.6%
3	Nyheten skall inte redovisas alls	17	1.6%
4	Vet ej	22	2.0%
0	Uppgift saknas på delfråga	8	
99	Uppgift saknas på hela frågan	13	

Varning: Dessa siffror visar att antalet fall finns i datafilen. De kan inte tolkas som sammanfattande statistik.

Information [Typ: diskret] [Format: numeric] [Spann: 1- 4] [Missing: */0/99]

Statistik [Ej vikt./ Vikt.] [Valid: 1081 /-] [Ej valid: 21 /-]

FR24C: F.24C Bedömning av påstående om att redovisa enskilda personers namn: Politiker som är åtalad för falskdeklaration

Frågetext En politiker som är åtalad för falskdeklaration

Värde	Etikett	Fall	Procentandel
1	Nyheten skall redovisas utan inskränkningar	739	68.7%
2	Nyheten skall redovisas men utan namn	304	28.3%
3	Nyheten skall inte redovisas alls	7	0.7%
4	Vet ej	25	2.3%
0	Uppgift saknas på delfråga	14	
99	Uppgift saknas på hela frågan	13	

Varning: Dessa siffror visar att antalet fall finns i datafilen. De kan inte tolkas som sammanfattande statistik.

Information [Typ: diskret] [Format: numeric] [Spann: 1- 4] [Missing: */0/99]

Statistik [Ej vikt./ Vikt.] [Valid: 1075 /-] [Ej valid: 27 /-]

FR24D: F.24D Bedömning av påstående om att redovisa enskilda personers namn: Känd idrottsman misstänkt för att ha tagit anabola steroider

Frågetext	En känd idrottsman misstänkt för att ha tagit anabola steroider		
Värde	Etikett	Fall	Procentandel
1	Nyheten skall redovisas utan inskränkningar	396	36.8%
2	Nyheten skall redovisas men utan namn	630	58.6%
3	Nyheten skall inte redovisas alls	13	1.2%
4	Vet ej	37	3.4%
0	Uppgift saknas på delfråga	13	
99	Uppgift saknas på hela frågan	13	
<i>Varning: Dessa siffror visar att antalet fall finns i datafilen. De kan inte tolkas som sammanfattande statistik.</i>			
Information	[Typ: diskret] [Format: numeric] [Spann: 1- 4] [Missing: */0/99]		
Statistik [Ej vikt./ Vikt.]	[Valid: 1076 /-] [Ej valid: 26 /-]		

FR24E: F.24E Bedömning av påstående om att redovisa enskilda personers namn: Företagsledare som åtalats för rattfylleri

Frågetext	En företagsledare som åtalats för rattfylleri		
Värde	Etikett	Fall	Procentandel
1	Nyheten skall redovisas utan inskränkningar	338	31.4%
2	Nyheten skall redovisas men utan namn	626	58.1%
3	Nyheten skall inte redovisas alls	60	5.6%
4	Vet ej	54	5.0%
0	Uppgift saknas på delfråga	11	
99	Uppgift saknas på hela frågan	13	
<i>Varning: Dessa siffror visar att antalet fall finns i datafilen. De kan inte tolkas som sammanfattande statistik.</i>			
Information	[Typ: diskret] [Format: numeric] [Spann: 1- 4] [Missing: */0/99]		
Statistik [Ej vikt./ Vikt.]	[Valid: 1078 /-] [Ej valid: 24 /-]		

FR24F: F.24F Bedömning av påstående om att redovisa enskilda personers namn: Person som anhållits som misstänkt för narkotikabrott

Frågetext	En person som anhållits som misstänkt för narkotikabrott		
Värde	Etikett	Fall	Procentandel
1	Nyheten skall redovisas utan inskränkningar	31	2.9%
2	Nyheten skall redovisas men utan namn	915	84.9%
3	Nyheten skall inte redovisas alls	96	8.9%
4	Vet ej	36	3.3%
0	Uppgift saknas på delfråga	11	
99	Uppgift saknas på hela frågan	13	
<i>Varning: Dessa siffror visar att antalet fall finns i datafilen. De kan inte tolkas som sammanfattande statistik.</i>			
Information	[Typ: diskret] [Format: numeric] [Spann: 1- 4] [Missing: */0/99]		
Statistik [Ej vikt./ Vikt.]	[Valid: 1078 /-] [Ej valid: 24 /-]		

FR24G: F.24G Bedömning av påstående om att redovisa enskilda personers namn: Förälder som söker få rätt i en vårdnadstvist

Frågetext	En förälder som söker få rätt i en vårdnadstvist		
------------------	--	--	--

FR24G: F.24G Bedömning av påstående om att redovisa enskilda personers namn: Förälder som söker få rätt i en vårdnadstvist

Värde	Etikett	Fall	Procentandel
1	Nyheten skall redovisas utan inskränkningar	17	1.6%
2	Nyheten skall redovisas men utan namn	354	32.8%
3	Nyheten skall inte redovisas alls	605	56.1%
4	Vet ej	102	9.5%
0	Uppgift saknas på delfråga	11	
99	Uppgift saknas på hela frågan	13	

Varning: Dessa siffror visar att antalet fall finns i datafilen. De kan inte tolkas som sammanfattande statistik.

Information [Typ: diskret] [Format: numeric] [Spann: 1- 4] [Missing: */0/99]

Statistik [Ej vikt./ Vikt.] [Valid: 1078 /-] [Ej valid: 24 /-]

FR24H: F.24H Bedömning av påstående om att redovisa enskilda personers namn: Politiker som åtalats för rattfylleri

Frågetext En politiker som åtalats för rattfylleri

Värde	Etikett	Fall	Procentandel
1	Nyheten skall redovisas utan inskränkningar	688	63.6%
2	Nyheten skall redovisas men utan namn	352	32.5%
3	Nyheten skall inte redovisas alls	14	1.3%
4	Vet ej	28	2.6%
0	Uppgift saknas på delfråga	7	
99	Uppgift saknas på hela frågan	13	

Varning: Dessa siffror visar att antalet fall finns i datafilen. De kan inte tolkas som sammanfattande statistik.

Information [Typ: diskret] [Format: numeric] [Spann: 1- 4] [Missing: */0/99]

Statistik [Ej vikt./ Vikt.] [Valid: 1082 /-] [Ej valid: 20 /-]

FR24I: F.24I Bedömning av påstående om att redovisa enskilda personers namn: Företagsledare som är åtalad för falskdeklaration

Frågetext En företagsledare som är åtalad för falskdeklaration

Värde	Etikett	Fall	Procentandel
1	Nyheten skall redovisas utan inskränkningar	524	48.4%
2	Nyheten skall redovisas men utan namn	489	45.2%
3	Nyheten skall inte redovisas alls	25	2.3%
4	Vet ej	44	4.1%
0	Uppgift saknas på delfråga	7	
99	Uppgift saknas på hela frågan	13	

Varning: Dessa siffror visar att antalet fall finns i datafilen. De kan inte tolkas som sammanfattande statistik.

Information [Typ: diskret] [Format: numeric] [Spann: 1- 4] [Missing: */0/99]

Statistik [Ej vikt./ Vikt.] [Valid: 1082 /-] [Ej valid: 20 /-]

FR25AA: F.25AA Hur viktigt att området respekteras i nyhetsrapporteringen: Korrekta nyheter

Inledande fråga Nedan presenteras de områden som de s k publicitetsreglerna täcker. Ange för varje område dels hur viktigt du anser det vara att detta respekteras, dels hur viktigt du anser det vara att det finns nedskrivna regler på området.

Frågetext Hur viktigt är det att området respekteras i nyhetsrapporteringen? - Ge korrekta nyheter

FR25AA: F.25AA Hur viktigt att området respekteras i nyhetsrapporteringen: Korrekta nyheter

Värde	Etikett	Fall	Procentandel
1	Oerhört viktig	958	88.8%
2	Mycket viktig	118	10.9%
3	Ganska viktig	3	0.3%
0	Uppgift saknas på delfråga	1	
99	Uppgift saknas på hela frågan	22	

Varning: Dessa siffror visar att antalet fall finns i datafilen. De kan inte tolkas som sammanfattande statistik.

Information	[Typ: diskret] [Format: numeric] [Spann: 1- 5] [Missing: */0/99]
Statistik [Ej vikt./ Vikt.]	[Valid: 1079 /-] [Ej valid: 23 /-] [Medelvärde: 1.115 /-]

FR25AB: F.25AB Hur viktigt att område respekteras i nyhetsrapporteringen: Plats åt bemötanden

Värde	Etikett	Fall	Procentandel
1	Oerhört viktig	523	48.7%
2	Mycket viktig	459	42.7%
3	Ganska viktig	88	8.2%
4	Inte särskilt viktig	4	0.4%
0	Uppgift saknas på delfråga	6	
99	Uppgift saknas på hela frågan	22	

Varning: Dessa siffror visar att antalet fall finns i datafilen. De kan inte tolkas som sammanfattande statistik.

Information	[Typ: diskret] [Format: numeric] [Spann: 1- 5] [Missing: */0/99]
Statistik [Ej vikt./ Vikt.]	[Valid: 1074 /-] [Ej valid: 28 /-] [Medelvärde: 1.602 /-]

FR25AC: F.25AC Hur viktigt att område respekteras i nyhetsrapporteringen: Respektera personlig integritet

Värde	Etikett	Fall	Procentandel
1	Oerhört viktig	541	50.1%
2	Mycket viktig	406	37.6%
3	Ganska viktig	127	11.8%
4	Inte särskilt viktig	5	0.5%
0	Uppgift saknas på delfråga	1	
99	Uppgift saknas på hela frågan	22	

Varning: Dessa siffror visar att antalet fall finns i datafilen. De kan inte tolkas som sammanfattande statistik.

Information	[Typ: diskret] [Format: numeric] [Spann: 1- 5] [Missing: */0/99]
Statistik [Ej vikt./ Vikt.]	[Valid: 1079 /-] [Ej valid: 23 /-] [Medelvärde: 1.626 /-]

FR25AD: F.25AD Hur viktigt att område respekteras i nyhetsrapporteringen: Vara varsam med bilder

Värde	Etikett	Fall	Procentandel
1	Oerhört viktig	481	44.7%
2	Mycket viktig	447	41.5%
3	Ganska viktig	135	12.5%
4	Inte särskilt viktig	13	1.2%

FR25AD: F.25AD Hur viktigt att område respekteras i nyhetsrapporteringen: Vara varsam med bilder

Värde	Etikett	Fall	Procentandel
0	Uppgift saknas på delfråga	4	
99	Uppgift saknas på hela frågan	22	

Varning: Dessa siffror visar att antalet fall finns i datafilen. De kan inte tolkas som sammanfattande statistik.

Information	[Typ: diskret] [Format: numeric] [Spann: 1- 5] [Missing: */0/99]
Statistik [Ej vikt./ Vikt.]	[Valid: 1076 /-] [Ej valid: 26 /-] [Medelvärde: 1.703 /-]

FR25AE: F.25AE Hur viktigt att område respekteras i nyhetsrapporteringen: Inte döma någon ohörd

Frågetext	Hur viktigt är det att området respekteras i nyhetsrapporteringen? - Inte döma någon ohörd		
Värde	Etikett	Fall	Procentandel
1	Oerhört viktig	787	73.1%
2	Mycket viktig	261	24.2%
3	Ganska viktig	29	2.7%
0	Uppgift saknas på delfråga	3	
99	Uppgift saknas på hela frågan	22	

Varning: Dessa siffror visar att antalet fall finns i datafilen. De kan inte tolkas som sammanfattande statistik.

Information	[Typ: diskret] [Format: numeric] [Spann: 1- 5] [Missing: */0/99]
Statistik [Ej vikt./ Vikt.]	[Valid: 1077 /-] [Ej valid: 25 /-] [Medelvärde: 1.296 /-]

FR25AF: F.25AF Hur viktigt att område respekteras i nyhetsrapporteringen: Vara försiktig med namn

Frågetext	Hur viktigt är det att området respekteras i nyhetsrapporteringen? - Vara försiktig med namn		
Värde	Etikett	Fall	Procentandel
1	Oerhört viktig	534	49.5%
2	Mycket viktig	425	39.4%
3	Ganska viktig	114	10.6%
4	Inte särskilt viktig	4	0.4%
5	Inte alls viktig	1	0.1%
0	Uppgift saknas på delfråga	2	
99	Uppgift saknas på hela frågan	22	

Varning: Dessa siffror visar att antalet fall finns i datafilen. De kan inte tolkas som sammanfattande statistik.

Information	[Typ: diskret] [Format: numeric] [Spann: 1- 5] [Missing: */0/99]
Statistik [Ej vikt./ Vikt.]	[Valid: 1078 /-] [Ej valid: 24 /-] [Medelvärde: 1.621 /-]

FR25AG: F.25AG Hur viktigt att område respekteras i nyhetsrapporteringen: Inte tala i egen sak

Frågetext	Hur viktigt är det att området respekteras i nyhetsrapporteringen? - Inte tala i egen sak		
Värde	Etikett	Fall	Procentandel
1	Oerhört viktig	794	73.9%
2	Mycket viktig	215	20.0%
3	Ganska viktig	54	5.0%
4	Inte särskilt viktig	8	0.7%
5	Inte alls viktig	4	0.4%
0	Uppgift saknas på delfråga	5	
99	Uppgift saknas på hela frågan	22	

# FR25AG: F.25AG Hur viktigt att område respekteras i nyhetsrapporteringen: Inte tala i egen sak	
<i>Varning: Dessa siffror visar att antalet fall finns i datafilen. De kan inte tolkas som sammanfattande statistik.</i>	
Information	[Typ: diskret] [Format: numeric] [Spann: 1- 5] [Missing: */0/99]
Statistik [Ej vikt./ Vikt.]	[Valid: 1075 /-] [Ej valid: 27 /-] [Medelvärde: 1.338 /-]

# FR25BA: F.25BA Hur viktigt att det finns nedskrivna regler: Korrekta nyheter			
Frågetext	Hur viktigt är det att det finns nedskrivna regler på området? - Ge korrekta nyheter		
Värde	Etikett	Fall	Procentandel
1	Oerhört viktig	416	40.0%
2	Mycket viktig	355	34.1%
3	Ganska viktig	154	14.8%
4	Inte särskilt viktig	84	8.1%
5	Inte alls viktig	31	3.0%
0	Uppgift saknas på delfråga	40	
99	Uppgift saknas på hela frågan	22	
<i>Varning: Dessa siffror visar att antalet fall finns i datafilen. De kan inte tolkas som sammanfattande statistik.</i>			
Information	[Typ: diskret] [Format: numeric] [Spann: 1- 5] [Missing: */0/99]		
Statistik [Ej vikt./ Vikt.]	[Valid: 1040 /-] [Ej valid: 62 /-] [Medelvärde: 1.999 /-]		

# FR25BB: F.25BB Hur viktigt att det finns nedskrivna regler: Plats åt bemötanden			
Frågetext	Hur viktigt är det att det finns nedskrivna regler på området? - Ge plats åt bemötanden		
Värde	Etikett	Fall	Procentandel
1	Oerhört viktig	362	34.7%
2	Mycket viktig	417	40.0%
3	Ganska viktig	178	17.1%
4	Inte särskilt viktig	68	6.5%
5	Inte alls viktig	17	1.6%
0	Uppgift saknas på delfråga	38	
99	Uppgift saknas på hela frågan	22	
<i>Varning: Dessa siffror visar att antalet fall finns i datafilen. De kan inte tolkas som sammanfattande statistik.</i>			
Information	[Typ: diskret] [Format: numeric] [Spann: 1- 5] [Missing: */0/99]		
Statistik [Ej vikt./ Vikt.]	[Valid: 1042 /-] [Ej valid: 60 /-] [Medelvärde: 2.003 /-]		

# FR25BC: F.25BC Hur viktigt att det finns nedskrivna regler: Respektera personlig integritet			
Frågetext	Hur viktigt är det att det finns nedskrivna regler på området? - Respektera personlig integritet		
Värde	Etikett	Fall	Procentandel
1	Oerhört viktig	438	42.2%
2	Mycket viktig	414	39.8%
3	Ganska viktig	139	13.4%
4	Inte särskilt viktig	37	3.6%
5	Inte alls viktig	11	1.1%
0	Uppgift saknas på delfråga	41	
99	Uppgift saknas på hela frågan	22	
<i>Varning: Dessa siffror visar att antalet fall finns i datafilen. De kan inte tolkas som sammanfattande statistik.</i>			

# FR25BC: F.25BC Hur viktigt att det finns nedskrivna regler: Respektera personlig integritet	
Information	[Typ: diskret] [Format: numeric] [Spann: 1- 5] [Missing: */0/99]
Statistik [Ej vikt./ Vikt.]	[Valid: 1039 /-] [Ej valid: 63 /-] [Medelvärde: 1.815 /-]

# FR25BD: F.25BD Hur viktigt att det finns nedskrivna regler: Vara varsam med bilder			
Frågetext	Hur viktigt är det att det finns nedskrivna regler på området? - Vara varsam med bilder		
Värde	Etikett	Fall	Procentandel
1	Oerhört viktig	411	39.5%
2	Mycket viktig	434	41.7%
3	Ganska viktig	142	13.7%
4	Inte särskilt viktig	42	4.0%
5	Inte alls viktig	11	1.1%
0	Uppgift saknas på delfråga	40	
99	Uppgift saknas på hela frågan	22	
<i>Varning: Dessa siffror visar att antalet fall finns i datafilen. De kan inte tolkas som sammanfattande statistik.</i>			
Information	[Typ: diskret] [Format: numeric] [Spann: 1- 5] [Missing: */0/99]		
Statistik [Ej vikt./ Vikt.]	[Valid: 1040 /-] [Ej valid: 62 /-] [Medelvärde: 1.854 /-]		

# FR25BE: F.25BE Hur viktigt att det finns nedskrivna regler: Inte döma någon ohörd			
Frågetext	Hur viktigt är det att det finns nedskrivna regler på området? - Inte döma någon ohörd		
Värde	Etikett	Fall	Procentandel
1	Oerhört viktig	477	46.0%
2	Mycket viktig	376	36.2%
3	Ganska viktig	125	12.0%
4	Inte särskilt viktig	44	4.2%
5	Inte alls viktig	16	1.5%
0	Uppgift saknas på delfråga	42	
99	Uppgift saknas på hela frågan	22	
<i>Varning: Dessa siffror visar att antalet fall finns i datafilen. De kan inte tolkas som sammanfattande statistik.</i>			
Information	[Typ: diskret] [Format: numeric] [Spann: 1- 5] [Missing: */0/99]		
Statistik [Ej vikt./ Vikt.]	[Valid: 1038 /-] [Ej valid: 64 /-] [Medelvärde: 1.792 /-]		

# FR25BF: F.25BF Hur viktigt att det finns nedskrivna regler: Vara försiktig med namn			
Frågetext	Hur viktigt är det att det finns nedskrivna regler på området? - Vara försiktig med namn		
Värde	Etikett	Fall	Procentandel
1	Oerhört viktig	447	42.9%
2	Mycket viktig	417	40.1%
3	Ganska viktig	130	12.5%
4	Inte särskilt viktig	35	3.4%
5	Inte alls viktig	12	1.2%
0	Uppgift saknas på delfråga	39	
99	Uppgift saknas på hela frågan	22	
<i>Varning: Dessa siffror visar att antalet fall finns i datafilen. De kan inte tolkas som sammanfattande statistik.</i>			
Information	[Typ: diskret] [Format: numeric] [Spann: 1- 5] [Missing: */0/99]		

# FR25BF: F.25BF Hur viktigt att det finns nedskrivna regler: Vara försiktig med namn	
Statistik [Ej vikt./ Vikt.]	[Valid: 1041 /-] [Ej valid: 61 /-] [Medelvärde: 1.797 /-]

# FR25BG: F.25BG Hur viktigt att det finns nedskrivna regler: Inte tala i egen sak			
Frågetext	Hur viktigt är det att det finns nedskrivna regler på området? - Inte tala i egen sak		
Värde	Etikett	Fall	Procentandel
1	Oerhört viktig	456	43.9%
2	Mycket viktig	342	32.9%
3	Ganska viktig	152	14.6%
4	Inte särskilt viktig	66	6.4%
5	Inte alls viktig	23	2.2%
0	Uppgift saknas på delfråga	41	
99	Uppgift saknas på hela frågan	22	
<i>Varning: Dessa siffror visar att antalet fall finns i datafilen. De kan inte tolkas som sammanfattande statistik.</i>			
Information	[Typ: diskret] [Format: numeric] [Spann: 1- 5] [Missing: */0/99]		
Statistik [Ej vikt./ Vikt.]	[Valid: 1039 /-] [Ej valid: 63 /-] [Medelvärde: 1.901 /-]		

# FR26AA: F.26AA Hur väl följs publicitetsreglerna av morgonpress: Korrekta nyheter			
Frågetext	Hur väl anser du att olika medier följer de uppställda reglerna? - Morgonpress: Ge korrekta nyheter		
Värde	Etikett	Fall	Procentandel
1	Mycket väl	312	29.2%
2	Ganska väl	725	67.8%
3	Inte särskilt väl	30	2.8%
4	Inte alls väl	2	0.2%
0	Uppgift saknas på delfråga	3	
99	Uppgift saknas på hela frågan	30	
<i>Varning: Dessa siffror visar att antalet fall finns i datafilen. De kan inte tolkas som sammanfattande statistik.</i>			
Information	[Typ: diskret] [Format: numeric] [Spann: 1- 4] [Missing: */0/99]		
Statistik [Ej vikt./ Vikt.]	[Valid: 1069 /-] [Ej valid: 33 /-] [Medelvärde: 1.74 /-]		

# FR26AB: F.26AB Hur väl följs publicitetsreglerna av morgonpress: Plats åt bemötanden			
Frågetext	Hur väl anser du att olika medier följer de uppställda reglerna? - Morgonpress: Ge plats åt bemötanden		
Värde	Etikett	Fall	Procentandel
1	Mycket väl	188	17.7%
2	Ganska väl	672	63.3%
3	Inte särskilt väl	190	17.9%
4	Inte alls väl	12	1.1%
0	Uppgift saknas på delfråga	10	
99	Uppgift saknas på hela frågan	30	
<i>Varning: Dessa siffror visar att antalet fall finns i datafilen. De kan inte tolkas som sammanfattande statistik.</i>			
Information	[Typ: diskret] [Format: numeric] [Spann: 1- 4] [Missing: */0/99]		
Statistik [Ej vikt./ Vikt.]	[Valid: 1062 /-] [Ej valid: 40 /-] [Medelvärde: 2.024 /-]		

# FR26AC: F.26AC Hur väl följs publicitetsreglerna av morgonpress: Respektera personlig integritet			
Frågetext		Hur väl anser du att olika medier följer de uppställda reglerna? - Morgonpress: Respektera personlig integritet	
Värde	Etikett	Fall	Procentandel
1	Mycket väl	202	18.9%
2	Ganska väl	791	74.1%
3	Inte särskilt väl	70	6.6%
4	Inte alls väl	5	0.5%
0	Uppgift saknas på delfråga	4	
99	Uppgift saknas på hela frågan	30	
<i>Varning: Dessa siffror visar att antalet fall finns i datafilen. De kan inte tolkas som sammanfattande statistik.</i>			
Information		[Typ: diskret] [Format: numeric] [Spann: 1- 4] [Missing: */0/99]	
Statistik [Ej vikt./ Vikt.]		[Valid: 1068 /-] [Ej valid: 34 /-] [Medelvärde: 1.886 /-]	

# FR26AD: F.26AD Hur väl följs publicitetsreglerna av morgonpress: Vara varsam med bilder			
Frågetext		Hur väl anser du att olika medier följer de uppställda reglerna? - Morgonpress: Vara varsam med bilder	
Värde	Etikett	Fall	Procentandel
1	Mycket väl	225	21.1%
2	Ganska väl	757	71.1%
3	Inte särskilt väl	76	7.1%
4	Inte alls väl	7	0.7%
0	Uppgift saknas på delfråga	7	
99	Uppgift saknas på hela frågan	30	
<i>Varning: Dessa siffror visar att antalet fall finns i datafilen. De kan inte tolkas som sammanfattande statistik.</i>			
Information		[Typ: diskret] [Format: numeric] [Spann: 1- 4] [Missing: */0/99]	
Statistik [Ej vikt./ Vikt.]		[Valid: 1065 /-] [Ej valid: 37 /-] [Medelvärde: 1.873 /-]	

# FR26AE: F.26AE Hur väl följs publicitetsreglerna av morgonpress: Inte döma någon ohörd			
Frågetext		Hur väl anser du att olika medier följer de uppställda reglerna? - Morgonpress: Inte döma någon ohörd	
Värde	Etikett	Fall	Procentandel
1	Mycket väl	148	13.9%
2	Ganska väl	758	71.4%
3	Inte särskilt väl	146	13.8%
4	Inte alls väl	9	0.8%
0	Uppgift saknas på delfråga	11	
99	Uppgift saknas på hela frågan	30	
<i>Varning: Dessa siffror visar att antalet fall finns i datafilen. De kan inte tolkas som sammanfattande statistik.</i>			
Information		[Typ: diskret] [Format: numeric] [Spann: 1- 4] [Missing: */0/99]	
Statistik [Ej vikt./ Vikt.]		[Valid: 1061 /-] [Ej valid: 41 /-] [Medelvärde: 2.015 /-]	

# FR26AF: F.26AF Hur väl följs publicitetsreglerna av morgonpress: Vara försiktig med namn			
Frågetext		Hur väl anser du att olika medier följer de uppställda reglerna? - Morgonpress: Vara försiktig med namn	
Värde	Etikett	Fall	Procentandel
1	Mycket väl	197	18.5%
2	Ganska väl	753	70.9%

# FR26AF: F.26AF Hur väl följs publicitetsreglerna av morgonpress: Vara försiktig med namn			
Värde	Etikett	Fall	Procentandel
3	Inte särskilt väl	105	9.9%
4	Inte alls väl	7	0.7%
0	Uppgift saknas på delfråga	10	
99	Uppgift saknas på hela frågan	30	
<i>Varning: Dessa siffror visar att antalet fall finns i datafilen. De kan inte tolkas som sammanfattande statistik.</i>			
Information	[Typ: diskret] [Format: numeric] [Spann: 1- 4] [Missing: */0/99]		
Statistik [Ej vikt./ Vikt.]	[Valid: 1062 /-] [Ej valid: 40 /-] [Medelvärde: 1.927 /-]		

# FR26AG: F.26AG Hur väl följs publicitetsreglerna av morgonpress: Inte tala i egen sak			
Frågetext	Hur väl anser du att olika medier följer de uppställda reglerna? - Morgonpress: Inte tala i egen sak		
Värde	Etikett	Fall	Procentandel
1	Mycket väl	180	17.1%
2	Ganska väl	650	61.7%
3	Inte särskilt väl	193	18.3%
4	Inte alls väl	31	2.9%
0	Uppgift saknas på delfråga	18	
99	Uppgift saknas på hela frågan	30	
<i>Varning: Dessa siffror visar att antalet fall finns i datafilen. De kan inte tolkas som sammanfattande statistik.</i>			
Information	[Typ: diskret] [Format: numeric] [Spann: 1- 4] [Missing: */0/99]		
Statistik [Ej vikt./ Vikt.]	[Valid: 1054 /-] [Ej valid: 48 /-] [Medelvärde: 2.071 /-]		

# FR26BA: F.26BA Hur väl följs publicitetsreglerna av kvällspress: Korrekta nyheter			
Frågetext	Hur väl anser du att olika medier följer de uppställda reglerna? - Kvällspress: Ge korrekta nyheter		
Värde	Etikett	Fall	Procentandel
1	Mycket väl	14	1.3%
2	Ganska väl	308	29.1%
3	Inte särskilt väl	553	52.3%
4	Inte alls väl	183	17.3%
0	Uppgift saknas på delfråga	14	
99	Uppgift saknas på hela frågan	30	
<i>Varning: Dessa siffror visar att antalet fall finns i datafilen. De kan inte tolkas som sammanfattande statistik.</i>			
Information	[Typ: diskret] [Format: numeric] [Spann: 1- 4] [Missing: */0/99]		
Statistik [Ej vikt./ Vikt.]	[Valid: 1058 /-] [Ej valid: 44 /-] [Medelvärde: 2.855 /-]		

# FR26BB: F.26BB Hur väl följs publicitetsreglerna av kvällspress: Plats åt bemötanden			
Frågetext	Hur väl anser du att olika medier följer de uppställda reglerna? - Kvällspress: Ge plats åt bemötanden		
Värde	Etikett	Fall	Procentandel
1	Mycket väl	39	3.7%
2	Ganska väl	331	31.7%
3	Inte särskilt väl	514	49.2%
4	Inte alls väl	161	15.4%
0	Uppgift saknas på delfråga	27	

# FR26BB: F.26BB Hur väl följs publicitetsreglerna av kvällspress: Plats åt bemötanden			
Värde	Etikett	Fall	Procentandel
99	Uppgift saknas på hela frågan	30	
<i>Varning: Dessa siffror visar att antalet fall finns i datafilen. De kan inte tolkas som sammanfattande statistik.</i>			
Information	[Typ: diskret] [Format: numeric] [Spann: 1- 4] [Missing: */0/99]		
Statistik [Ej vikt./ Vikt.]	[Valid: 1045 /-] [Ej valid: 57 /-] [Medelvärde: 2.763 /-]		

# FR26BC: F.26BC Hur väl följs publicitetsreglerna av kvällspress: Respektera personlig integritet			
Frågetext		Hur väl anser du att olika medier följer de uppställda reglerna? - Kvällspress: Respektera personlig integritet	
Värde	Etikett	Fall	Procentandel
0	Uppgift saknas på delfråga	10	0.9%
1	Mycket väl	6	0.5%
2	Ganska väl	62	5.6%
3	Inte särskilt väl	432	39.2%
4	Inte alls väl	562	51.0%
99	Uppgift saknas på hela frågan	30	2.7%
<i>Varning: Dessa siffror visar att antalet fall finns i datafilen. De kan inte tolkas som sammanfattande statistik.</i>			
Information	[Typ: diskret] [Format: numeric] [Spann: 0- 99] [Missing: *]		
Statistik [Ej vikt./ Vikt.]	[Valid: 1102 /-] [Ej valid: 0 /-] [Medelvärde: 6.029 /-]		

# FR26BD: F.26BD Hur väl följs publicitetsreglerna av kvällspress: Vara varsam med bilder			
Frågetext		Hur väl anser du att olika medier följer de uppställda reglerna? - Kvällspress: Vara varsam med bilder	
Värde	Etikett	Fall	Procentandel
1	Mycket väl	11	1.0%
2	Ganska väl	109	10.3%
3	Inte särskilt väl	462	43.7%
4	Inte alls väl	476	45.0%
0	Uppgift saknas på delfråga	14	
99	Uppgift saknas på hela frågan	30	
<i>Varning: Dessa siffror visar att antalet fall finns i datafilen. De kan inte tolkas som sammanfattande statistik.</i>			
Information	[Typ: diskret] [Format: numeric] [Spann: 1- 4] [Missing: */0/99]		
Statistik [Ej vikt./ Vikt.]	[Valid: 1058 /-] [Ej valid: 44 /-] [Medelvärde: 3.326 /-]		

# FR26BE: F.26BE Hur väl följs publicitetsreglerna av kvällspress: Inte döma någon ohörd			
Frågetext		Hur väl anser du att olika medier följer de uppställda reglerna? - Kvällspress: Inte döma någon ohörd	
Värde	Etikett	Fall	Procentandel
1	Mycket väl	14	1.3%
2	Ganska väl	163	15.5%
3	Inte särskilt väl	484	46.0%
4	Inte alls väl	392	37.2%
0	Uppgift saknas på delfråga	19	
99	Uppgift saknas på hela frågan	30	
<i>Varning: Dessa siffror visar att antalet fall finns i datafilen. De kan inte tolkas som sammanfattande statistik.</i>			
Information	[Typ: diskret] [Format: numeric] [Spann: 1- 4] [Missing: */0/99]		

# FR26BE: F.26BE Hur väl följs publicitetsreglerna av kvällspress: Inte döma någon ohörd	
Statistik [Ej vikt./ Vikt.]	[Valid: 1053 /-] [Ej valid: 49 /-] [Medelvärde: 3.191 /-]

# FR26BF: F.26BF Hur väl följs publicitetsreglerna av kvällspress: Vara försiktig med namn			
Frågetext	Hur väl anser du att olika medier följer de uppställda reglerna? - Kvällspress: Vara försiktig med namn		
Värde	Etikett	Fall	Procentandel
1	Mycket väl	14	1.3%
2	Ganska väl	193	18.2%
3	Inte särskilt väl	475	44.9%
4	Inte alls väl	376	35.5%
0	Uppgift saknas på delfråga	14	
99	Uppgift saknas på hela frågan	30	
<i>Varning: Dessa siffror visar att antalet fall finns i datafilen. De kan inte tolkas som sammanfattande statistik.</i>			
Information	[Typ: diskret] [Format: numeric] [Spann: 1- 4] [Missing: */0/99]		
Statistik [Ej vikt./ Vikt.]	[Valid: 1058 /-] [Ej valid: 44 /-] [Medelvärde: 3.147 /-]		

# FR26BG: F.26BG Hur väl följs publicitetsreglerna av kvällspress: Inte tala i egen sak			
Frågetext	Hur väl anser du att olika medier följer de uppställda reglerna? - Kvällspress: Inte tala i egen sak		
Värde	Etikett	Fall	Procentandel
1	Mycket väl	60	5.7%
2	Ganska väl	405	38.8%
3	Inte särskilt väl	386	37.0%
4	Inte alls väl	193	18.5%
0	Uppgift saknas på delfråga	28	
99	Uppgift saknas på hela frågan	30	
<i>Varning: Dessa siffror visar att antalet fall finns i datafilen. De kan inte tolkas som sammanfattande statistik.</i>			
Information	[Typ: diskret] [Format: numeric] [Spann: 1- 4] [Missing: */0/99]		
Statistik [Ej vikt./ Vikt.]	[Valid: 1044 /-] [Ej valid: 58 /-] [Medelvärde: 2.682 /-]		

# FR26CA: F.26CA Hur väl följs publicitetsreglerna av radio-tv: Korrekta nyheter			
Frågetext	Hur väl anser du att olika medier följer de uppställda reglerna? - Radio-tv: Ge korrekta nyheter		
Värde	Etikett	Fall	Procentandel
1	Mycket väl	359	34.2%
2	Ganska väl	664	63.2%
3	Inte särskilt väl	25	2.4%
4	Inte alls väl	3	0.3%
0	Uppgift saknas på delfråga	21	
99	Uppgift saknas på hela frågan	30	
<i>Varning: Dessa siffror visar att antalet fall finns i datafilen. De kan inte tolkas som sammanfattande statistik.</i>			
Information	[Typ: diskret] [Format: numeric] [Spann: 1- 4] [Missing: */0/99]		
Statistik [Ej vikt./ Vikt.]	[Valid: 1051 /-] [Ej valid: 51 /-] [Medelvärde: 1.688 /-]		

# FR26CB: F.26CB Hur väl följs publicitetsreglerna av radio-tv: Plats åt bemötanden	
Frågetext	Hur väl anser du att olika medier följer de uppställda reglerna? - Radio-tv: Ge plats åt bemötanden

FR26CB: F.26CB Hur väl följs publicitetsreglerna av radio-tv: Plats åt bemötanden

Värde	Etikett	Fall	Procentandel
1	Mycket väl	176	16.9%
2	Ganska väl	570	54.8%
3	Inte särskilt väl	251	24.1%
4	Inte alls väl	43	4.1%
0	Uppgift saknas på delfråga	32	
99	Uppgift saknas på hela frågan	30	

Varning: Dessa siffror visar att antalet fall finns i datafilen. De kan inte tolkas som sammanfattande statistik.

Information	[Typ: diskret] [Format: numeric] [Spann: 1- 4] [Missing: */0/99]
Statistik [Ej vikt./ Vikt.]	[Valid: 1040 /-] [Ej valid: 62 /-] [Medelvärde: 2.155 /-]

FR26CC: F.26CC Hur väl följs publicitetsreglerna av radio-tv: Respektera personlig integritet

Frågetext	Hur väl anser du att olika medier följer de uppställda reglerna? - Radio-tv: Respektera personlig integritet		
Värde	Etikett	Fall	Procentandel
1	Mycket väl	226	21.6%
2	Ganska väl	738	70.7%
3	Inte särskilt väl	75	7.2%
4	Inte alls väl	5	0.5%
0	Uppgift saknas på delfråga	28	
99	Uppgift saknas på hela frågan	30	

Varning: Dessa siffror visar att antalet fall finns i datafilen. De kan inte tolkas som sammanfattande statistik.

Information	[Typ: diskret] [Format: numeric] [Spann: 1- 4] [Missing: */0/99]
Statistik [Ej vikt./ Vikt.]	[Valid: 1044 /-] [Ej valid: 58 /-] [Medelvärde: 1.865 /-]

FR26CD: F.26CD Hur väl följs publicitetsreglerna av radio-tv: Vara varsam med bilder

Frågetext	Hur väl anser du att olika medier följer de uppställda reglerna? - Radio-tv: Vara varsam med bilder		
Värde	Etikett	Fall	Procentandel
1	Mycket väl	170	16.4%
2	Ganska väl	705	68.0%
3	Inte särskilt väl	148	14.3%
4	Inte alls väl	14	1.4%
0	Uppgift saknas på delfråga	35	
99	Uppgift saknas på hela frågan	30	

Varning: Dessa siffror visar att antalet fall finns i datafilen. De kan inte tolkas som sammanfattande statistik.

Information	[Typ: diskret] [Format: numeric] [Spann: 1- 4] [Missing: */0/99]
Statistik [Ej vikt./ Vikt.]	[Valid: 1037 /-] [Ej valid: 65 /-] [Medelvärde: 2.006 /-]

FR26CE: F.26CE Hur väl följs publicitetsreglerna av radio-tv: Inte döma någon ohörd

Frågetext	Hur väl anser du att olika medier följer de uppställda reglerna? - Radio-tv: Inte döma någon ohörd		
Värde	Etikett	Fall	Procentandel
1	Mycket väl	175	16.9%
2	Ganska väl	747	72.1%
3	Inte särskilt väl	101	9.7%

# FR26CE: F.26CE Hur väl följs publicitetsreglerna av radio-tv: Inte döma någon ohörd			
Värde	Etikett	Fall	Procentandel
4	Inte alls väl	13	1.3%
0	Uppgift saknas på delfråga	36	
99	Uppgift saknas på hela frågan	30	
<i>Varning: Dessa siffror visar att antalet fall finns i datafilen. De kan inte tolkas som sammanfattande statistik.</i>			
Information	[Typ: diskret] [Format: numeric] [Spann: 1- 4] [Missing: */0/99]		
Statistik [Ej vikt./ Vikt.]	[Valid: 1036 /-] [Ej valid: 66 /-] [Medelvärde: 1.954 /-]		

# FR26CF: F.26CF Hur väl följs publicitetsreglerna av radio-tv: Vara försiktig med namn			
Frågetext	Hur väl anser du att olika medier följer de uppställda reglerna? - Radio-tv: Vara försiktig med namn		
Värde	Etikett	Fall	Procentandel
1	Mycket väl	277	26.7%
2	Ganska väl	701	67.5%
3	Inte särskilt väl	58	5.6%
4	Inte alls väl	2	0.2%
0	Uppgift saknas på delfråga	34	
99	Uppgift saknas på hela frågan	30	
<i>Varning: Dessa siffror visar att antalet fall finns i datafilen. De kan inte tolkas som sammanfattande statistik.</i>			
Information	[Typ: diskret] [Format: numeric] [Spann: 1- 4] [Missing: */0/99]		
Statistik [Ej vikt./ Vikt.]	[Valid: 1038 /-] [Ej valid: 64 /-] [Medelvärde: 1.793 /-]		

# FR26CG: F.26CG Hur väl följs publicitetsreglerna av radio-tv: Inte tala i egen sak			
Frågetext	Hur väl anser du att olika medier följer de uppställda reglerna? - Radio-tv: Inte tala i egen sak		
Värde	Etikett	Fall	Procentandel
1	Mycket väl	270	26.2%
2	Ganska väl	640	62.0%
3	Inte särskilt väl	105	10.2%
4	Inte alls väl	17	1.6%
0	Uppgift saknas på delfråga	40	
99	Uppgift saknas på hela frågan	30	
<i>Varning: Dessa siffror visar att antalet fall finns i datafilen. De kan inte tolkas som sammanfattande statistik.</i>			
Information	[Typ: diskret] [Format: numeric] [Spann: 1- 4] [Missing: */0/99]		
Statistik [Ej vikt./ Vikt.]	[Valid: 1032 /-] [Ej valid: 70 /-] [Medelvärde: 1.873 /-]		

# FR27A: F.27A Namnpublicering efter förskingring befogat om gärningsmannen är: Kommunpolitiker			
Inledande fråga	Anta att det till din redaktions kännedom kommer bekräftade uppgifter om att en person förskingrat 50 000 kronor från en föreningskassa. Anser du att det med hänsyn till allmänintresset är befogat att publicera namnet om gärningsmannen är:		
Frågetext	Anser du att det med hänsyn till allmänintresset är befogat att publicera namnet om gärningsmannen är: Kommunpolitiker		
Värde	Etikett	Fall	Procentandel
1	Ja absolut	628	58.7%
2	Ja kanske	307	28.7%
3	Nej knappast	91	8.5%

FR27A: F.27A Namnpublicering efter förskingring befogat om gärningsmannen är: Kommunpolitiker

Värde	Etikett	Fall	Procentandel
4	Nej absolut inte	29	2.7%
5	Vet ej	15	1.4%
0	Uppgift saknas på delfråga	2	
99	Uppgift saknas på hela frågan	30	

Varning: Dessa siffror visar att antalet fall finns i datafilen. De kan inte tolkas som sammanfattande statistik.

Information	[Typ: diskret] [Format: numeric] [Spann: 1- 5] [Missing: */0/99]
Statistik [Ej vikt./ Vikt.]	[Valid: 1070 /-] [Ej valid: 32 /-]

FR27B: F.27B Namnpublicering efter förskingring befogat om gärningsmannen är: VD för ett storföretag

Frågetext	Anser du att det med hänsyn till allmänintresset är befogat att publicera namnet om gärningsmannen är: VD för ett storföretag
------------------	---

Värde	Etikett	Fall	Procentandel
1	Ja absolut	506	47.4%
2	Ja kanske	383	35.9%
3	Nej knappast	130	12.2%
4	Nej absolut inte	32	3.0%
5	Vet ej	16	1.5%
0	Uppgift saknas på delfråga	5	
99	Uppgift saknas på hela frågan	30	

Varning: Dessa siffror visar att antalet fall finns i datafilen. De kan inte tolkas som sammanfattande statistik.

Information	[Typ: diskret] [Format: numeric] [Spann: 1- 5] [Missing: */0/99]
Statistik [Ej vikt./ Vikt.]	[Valid: 1067 /-] [Ej valid: 35 /-]

FR27C: F.27C Namnpublicering efter förskingring befogat om gärningsmannen är: Facklig förtroendeman

Frågetext	Anser du att det med hänsyn till allmänintresset är befogat att publicera namnet om gärningsmannen är: Facklig förtroendeman
------------------	--

Värde	Etikett	Fall	Procentandel
1	Ja absolut	407	38.1%
2	Ja kanske	407	38.1%
3	Nej knappast	199	18.6%
4	Nej absolut inte	34	3.2%
5	Vet ej	21	2.0%
0	Uppgift saknas på delfråga	4	
99	Uppgift saknas på hela frågan	30	

Varning: Dessa siffror visar att antalet fall finns i datafilen. De kan inte tolkas som sammanfattande statistik.

Information	[Typ: diskret] [Format: numeric] [Spann: 1- 5] [Missing: */0/99]
Statistik [Ej vikt./ Vikt.]	[Valid: 1068 /-] [Ej valid: 34 /-]

FR27D: F.27D Namnpublicering efter förskingring befogat om gärningsmannen är: Rektor på en grundskola

Frågetext	Anser du att det med hänsyn till allmänintresset är befogat att publicera namnet om gärningsmannen är: Rektor på en grundskola
------------------	--

Värde	Etikett	Fall	Procentandel
1	Ja absolut	181	17.0%
2	Ja kanske	376	35.3%
3	Nej knappast	396	37.2%
4	Nej absolut inte	84	7.9%
5	Vet ej	27	2.5%
0	Uppgift saknas på delfråga	8	
99	Uppgift saknas på hela frågan	30	

Varning: Dessa siffror visar att antalet fall finns i datafilen. De kan inte tolkas som sammanfattande statistik.

Information	[Typ: diskret] [Format: numeric] [Spann: 1- 5] [Missing: */0/99]
Statistik [Ej vikt./ Vikt.]	[Valid: 1064 /-] [Ej valid: 38 /-]

FR27E: F.27E Namnpublicering efter förskingring befogat om gärningsmannen är: Statsråd

Frågetext	Anser du att det med hänsyn till allmänintresset är befogat att publicera namnet om gärningsmannen är: Statsråd
------------------	---

Värde	Etikett	Fall	Procentandel
1	Ja absolut	791	74.1%
2	Ja kanske	159	14.9%
3	Nej knappast	73	6.8%
4	Nej absolut inte	27	2.5%
5	Vet ej	18	1.7%
0	Uppgift saknas på delfråga	4	
99	Uppgift saknas på hela frågan	30	

Varning: Dessa siffror visar att antalet fall finns i datafilen. De kan inte tolkas som sammanfattande statistik.

Information	[Typ: diskret] [Format: numeric] [Spann: 1- 5] [Missing: */0/99]
Statistik [Ej vikt./ Vikt.]	[Valid: 1068 /-] [Ej valid: 34 /-]

FR27F: F.27F Namnpublicering efter förskingring befogat om gärningsmannen är: Enskild riksdagsman

Frågetext	Anser du att det med hänsyn till allmänintresset är befogat att publicera namnet om gärningsmannen är: Enskild riksdagsman
------------------	--

Värde	Etikett	Fall	Procentandel
1	Ja absolut	634	59.4%
2	Ja kanske	304	28.5%
3	Nej knappast	88	8.2%
4	Nej absolut inte	25	2.3%
5	Vet ej	17	1.6%
0	Uppgift saknas på delfråga	4	
99	Uppgift saknas på hela frågan	30	

Varning: Dessa siffror visar att antalet fall finns i datafilen. De kan inte tolkas som sammanfattande statistik.

Information	[Typ: diskret] [Format: numeric] [Spann: 1- 5] [Missing: */0/99]
Statistik [Ej vikt./ Vikt.]	[Valid: 1068 /-] [Ej valid: 34 /-]

FR27G: F.27G Namnpublicering efter förskingring befogat om gärningsmannen är: Ordförande i lokal idrottsförening

Frågetext Anser du att det med hänsyn till allmänintresset är befogat att publicera namnet om gärningsmannen är: Ordförande i lokal idrottsförening

Värde	Etikett	Fall	Procentandel
1	Ja absolut	128	12.0%
2	Ja kanske	359	33.6%
3	Nej knappast	467	43.7%
4	Nej absolut inte	90	8.4%
5	Vet ej	24	2.2%
0	Uppgift saknas på delfråga	4	
99	Uppgift saknas på hela frågan	30	

Varning: Dessa siffror visar att antalet fall finns i datafilen. De kan inte tolkas som sammanfattande statistik.

Information [Typ: diskret] [Format: numeric] [Spann: 1- 5] [Missing: */0/99]

Statistik [Ej vikt./ Vikt.] [Valid: 1068 /-] [Ej valid: 34 /-]

FR27H: F.27H Namnpublicering efter förskingring befogat om gärningsmannen är: Lokal affärsman/ småföretagare

Frågetext Anser du att det med hänsyn till allmänintresset är befogat att publicera namnet om gärningsmannen är: Lokal affärsman/småföretagare

Värde	Etikett	Fall	Procentandel
1	Ja absolut	75	7.0%
2	Ja kanske	261	24.5%
3	Nej knappast	563	52.9%
4	Nej absolut inte	143	13.4%
5	Vet ej	23	2.2%
0	Uppgift saknas på delfråga	7	
99	Uppgift saknas på hela frågan	30	

Varning: Dessa siffror visar att antalet fall finns i datafilen. De kan inte tolkas som sammanfattande statistik.

Information [Typ: diskret] [Format: numeric] [Spann: 1- 5] [Missing: */0/99]

Statistik [Ej vikt./ Vikt.] [Valid: 1065 /-] [Ej valid: 37 /-]

FR27I: F.27I Namnpublicering efter förskingring befogat om gärningsmannen är: Programledare i TV

Frågetext Anser du att det med hänsyn till allmänintresset är befogat att publicera namnet om gärningsmannen är: Programledare i TV

Värde	Etikett	Fall	Procentandel
1	Ja absolut	160	15.0%
2	Ja kanske	368	34.4%
3	Nej knappast	420	39.3%
4	Nej absolut inte	93	8.7%
5	Vet ej	29	2.7%
0	Uppgift saknas på delfråga	2	
99	Uppgift saknas på hela frågan	30	

Varning: Dessa siffror visar att antalet fall finns i datafilen. De kan inte tolkas som sammanfattande statistik.

Information [Typ: diskret] [Format: numeric] [Spann: 1- 5] [Missing: */0/99]

Statistik [Ej vikt./ Vikt.] [Valid: 1070 /-] [Ej valid: 32 /-]

FR27I: F.27I Namnpublicering efter förskingring befogat om gärningsmannen är: Programledare i TV

Fr28: F.28 Största problemet inom svensk journalistik

Frågetext		Vilket är enligt din mening det största problemet inom svensk journalistik?	
Värde	Etikett	Fall	Procentandel
101	Likriktningen, brist på mångfald	111	12.2%
102	Drev/flockjournalistik	38	4.2%
103	Brist på kritiskt granskande journalistik	12	1.3%
104	Ytlighet, underhålln./kändisjourn., fördumning, kommersialism	133	14.6%
105	Populism, snuttifiering, förenkling, brist på fördjupning	65	7.1%
106	Åsiktsjournalistik, politisering, subjektivism	17	1.9%
107	Stockholmscentrering, storstadsfixering (innehåll)	2	0.2%
108	För mycket aktörsstyrd journalistik/okritisk journalistik	30	3.3%
109	Bristande faktakontroll/källkritik	16	1.8%
150	Andra problem/brister vad gäller innehållet	29	3.2%
201	Tidspress	64	7.0%
202	Resursbrist	52	5.7%
203	Hot mot yttrandefriheten/lagstiftning	6	0.7%
204	Vinstkrav/marknadstänkande	30	3.3%
205	Stockholms-/orstadskoncentration (arbetsförutsättningar)	1	0.1%
206	Ägarkoncentration, ägarinflytande	14	1.5%
207	Journalistutbildningens kvalitet/brist på vidareutbildning	6	0.7%
209	Anställningsförhållanden, LAS	52	5.7%
250	Andra problem/brister vad gäller arbetsförutsättningar	18	2.0%
301	Bristande etik/hänsyn	47	5.2%
302	Bristande kompetens	23	2.5%
303	Bristande engagemang	5	0.5%
304	Brist i kårens sammansättning, kön, ålder etnicitet	34	3.7%
305	Bristande trovärdighet, förtroende	35	3.8%
306	Bristande publikkontakter/avstånd	5	0.5%
307	Kårandan, skyddar varandra, förändringsrädsla/slentrian	25	2.7%
308	Brist på publicistiska visioner	6	0.7%
350	Andra problem/brister vad gäller journalister/journalistkåre	18	2.0%
401	Andra problem/brister än ovan	16	1.8%
0	Uppgift saknas	192	

Varning: Dessa siffror visar att antalet fall finns i datafilen. De kan inte tolkas som sammanfattande statistik.

Information	[Typ: diskret] [Format: numeric] [Spann: 101- 401] [Missing: */0]
Statistik [Ej vikt./ Vikt.]	[Valid: 910 /-] [Ej valid: 192 /-]

Fr29a: F.29A Bedömning av påstående: Journalister tar för lite hänsyn till offer för olyckor och brott

Inledande fråga		Här följer ett antal påståenden om journalister och journalistik. Vilken är din åsikt om vart och ett av dem?	
Frågetext		Journalister tar för lite hänsyn till offer för olyckor och brott.	
Värde	Etikett	Fall	Procentandel
1	Instämmer helt	69	6.5%

Fr29a: F.29A Bedömning av påstående: Journalister tar för lite hänsyn till offer för olyckor och brott

Värde	Etikett	Fall	Procentandel
2	Instämmer delvis	666	62.4%
3	Delvis motsatt åsikt	232	21.7%
4	Helt motsatt åsikt	62	5.8%
5	Ingen uppfattning	38	3.6%
0	Uppgift saknas på delfråga	12	
99	Uppgift saknas på hela frågan	23	

Varning: Dessa siffror visar att antalet fall finns i datafilen. De kan inte tolkas som sammanfattande statistik.

Information	[Typ: diskret] [Format: numeric] [Spann: 1- 5] [Missing: */0/98/99]
Statistik [Ej vikt./ Vikt.]	[Valid: 1067 /-] [Ej valid: 35 /-]

Fr29b: F.29B Bedömning av påstående: Journalister och allmänhet har som regel samma syn på vad som är de viktigaste samhällsfrågorna

Frågetext	Journalister och allmänhet har som regel samma syn på vad som är de viktigaste samhällsfrågorna.
------------------	--

Värde	Etikett	Fall	Procentandel
1	Instämmer helt	30	2.8%
2	Instämmer delvis	393	36.5%
3	Delvis motsatt åsikt	541	50.3%
4	Helt motsatt åsikt	74	6.9%
5	Ingen uppfattning	38	3.5%
0	Uppgift saknas på delfråga	3	
99	Uppgift saknas på hela frågan	23	

Varning: Dessa siffror visar att antalet fall finns i datafilen. De kan inte tolkas som sammanfattande statistik.

Information	[Typ: diskret] [Format: numeric] [Spann: 1- 5] [Missing: */0/98/99]
Statistik [Ej vikt./ Vikt.]	[Valid: 1076 /-] [Ej valid: 26 /-]

Fr29c: F.29C Bedömning av påstående: Journalister är utsatta för så mycket påtryckningar att de måste hålla samman som grupp

Frågetext	Journalister är utsatta för så mycket påtryckningar att de måste hålla samman som grupp.
------------------	--

Värde	Etikett	Fall	Procentandel
1	Instämmer helt	33	3.1%
2	Instämmer delvis	269	25.0%
3	Delvis motsatt åsikt	368	34.2%
4	Helt motsatt åsikt	319	29.6%
5	Ingen uppfattning	87	8.1%
0	Uppgift saknas på delfråga	3	
99	Uppgift saknas på hela frågan	23	

Varning: Dessa siffror visar att antalet fall finns i datafilen. De kan inte tolkas som sammanfattande statistik.

Information	[Typ: diskret] [Format: numeric] [Spann: 1- 5] [Missing: */0/98/99]
Statistik [Ej vikt./ Vikt.]	[Valid: 1076 /-] [Ej valid: 26 /-]

Fr29d: F.29D Bedömning av påstående: Det är ett problem för det fria ordet att så få journalister vågar gå mot strömmen

Frågetext	Det är ett problem för det fria ordet att så få journalister vågar gå mot strömmen.
------------------	---

Fr29d: F.29D Bedömning av påstående: Det är ett problem för det fria ordet att så få journalister vågar gå mot strömmen

Värde	Etikett	Fall	Procentandel
1	Instämmer helt	368	34.1%
2	Instämmer delvis	497	46.1%
3	Delvis motsatt åsikt	124	11.5%
4	Helt motsatt åsikt	39	3.6%
5	Ingen uppfattning	50	4.6%
0	Uppgift saknas på delfråga	1	
99	Uppgift saknas på hela frågan	23	

Varning: Dessa siffror visar att antalet fall finns i datafilen. De kan inte tolkas som sammanfattande statistik.

Information [Typ: diskret] [Format: numeric] [Spann: 1- 5] [Missing: */0/98/99]

Statistik [Ej vikt./ Vikt.] [Valid: 1078 /-] [Ej valid: 24 /-]

Fr29e: F.29E Bedömning av påstående: Stora journalistiska avslöjanden beror mer på att källor har läckt än på att journalister grävt fram nyheten

Frågetext Stora journalistiska avslöjanden beror mer på att källor har läckt än på att journalister grävt fram nyheten.

Värde	Etikett	Fall	Procentandel
1	Instämmer helt	134	12.5%
2	Instämmer delvis	554	51.5%
3	Delvis motsatt åsikt	220	20.4%
4	Helt motsatt åsikt	48	4.5%
5	Ingen uppfattning	120	11.2%
0	Uppgift saknas på delfråga	3	
99	Uppgift saknas på hela frågan	23	

Varning: Dessa siffror visar att antalet fall finns i datafilen. De kan inte tolkas som sammanfattande statistik.

Information [Typ: diskret] [Format: numeric] [Spann: 1- 5] [Missing: */0/98/99]

Statistik [Ej vikt./ Vikt.] [Valid: 1076 /-] [Ej valid: 26 /-]

Fr29f: F.29F Bedömning av påstående: Många journalister är medvetet ute efter att skapa misstro mot politiker

Frågetext Många journalister är medvetet ute efter att skapa misstro mot politiker.

Värde	Etikett	Fall	Procentandel
1	Instämmer helt	66	6.1%
2	Instämmer delvis	373	34.7%
3	Delvis motsatt åsikt	360	33.5%
4	Helt motsatt åsikt	201	18.7%
5	Ingen uppfattning	76	7.1%
0	Uppgift saknas på delfråga	3	
99	Uppgift saknas på hela frågan	23	

Varning: Dessa siffror visar att antalet fall finns i datafilen. De kan inte tolkas som sammanfattande statistik.

Information [Typ: diskret] [Format: numeric] [Spann: 1- 5] [Missing: */0/98/99]

Statistik [Ej vikt./ Vikt.] [Valid: 1076 /-] [Ej valid: 26 /-]

Fr29g: F.29G Bedömning av påstående: Det är ytterst viktigt för en journalist att spegla vad vanligt folk tycker och tänker

Frågetext	Det är ytterst viktigt för en journalist att spegla vad vanligt folk tycker och tänker.		
Värde	Etikett	Fall	Procentandel
1	Instämmer helt	375	34.9%
2	Instämmer delvis	465	43.3%
3	Delvis motsatt åsikt	182	16.9%
4	Helt motsatt åsikt	24	2.2%
5	Ingen uppfattning	29	2.7%
0	Uppgift saknas på delfråga	4	
99	Uppgift saknas på hela frågan	23	
<i>Varning: Dessa siffror visar att antalet fall finns i datafilen. De kan inte tolkas som sammanfattande statistik.</i>			
Information	[Typ: diskret] [Format: numeric] [Spann: 1- 5] [Missing: */0/98/99]		
Statistik [Ej vikt./ Vikt.]	[Valid: 1075 /-] [Ej valid: 27 /-]		

Fr29h: F.29H Bedömning av påstående: Journalistik är ett talangyrke som inte kan läras ut på högskolor och universitet

Frågetext	Journalistik är ett talangyrke som inte kan läras ut på högskolor och universitet.		
Värde	Etikett	Fall	Procentandel
1	Instämmer helt	47	4.4%
2	Instämmer delvis	371	34.4%
3	Delvis motsatt åsikt	391	36.3%
4	Helt motsatt åsikt	235	21.8%
5	Ingen uppfattning	34	3.2%
0	Uppgift saknas på delfråga	1	
99	Uppgift saknas på hela frågan	23	
<i>Varning: Dessa siffror visar att antalet fall finns i datafilen. De kan inte tolkas som sammanfattande statistik.</i>			
Information	[Typ: diskret] [Format: numeric] [Spann: 1- 5] [Missing: */0/98/99]		
Statistik [Ej vikt./ Vikt.]	[Valid: 1078 /-] [Ej valid: 24 /-]		

Fr29i: F.29I Bedömning av påstående: God framställningsförmåga är viktigare än specialkunskap i ett ämne

Frågetext	God framställningsförmåga är viktigare än specialkunskap i ett ämne.		
Värde	Etikett	Fall	Procentandel
1	Instämmer helt	97	9.0%
2	Instämmer delvis	532	49.5%
3	Delvis motsatt åsikt	316	29.4%
4	Helt motsatt åsikt	77	7.2%
5	Ingen uppfattning	52	4.8%
0	Uppgift saknas på delfråga	5	
99	Uppgift saknas på hela frågan	23	
<i>Varning: Dessa siffror visar att antalet fall finns i datafilen. De kan inte tolkas som sammanfattande statistik.</i>			
Information	[Typ: diskret] [Format: numeric] [Spann: 1- 5] [Missing: */0/98/99]		
Statistik [Ej vikt./ Vikt.]	[Valid: 1074 /-] [Ej valid: 28 /-]		

Fr29j: F.29J Bedömning av påstående: Journalister är i allmänhet mycket skickliga på att bedöma vad publiken är intresserad av

Frågetext	Journalister är i allmänhet mycket skickliga på att bedöma vad publiken är intresserad av.		
Värde	Etikett	Fall	Procentandel
1	Instämmer helt	45	4.2%
2	Instämmer delvis	461	43.0%
3	Delvis motsatt åsikt	424	39.5%
4	Helt motsatt åsikt	51	4.8%
5	Ingen uppfattning	92	8.6%
0	Uppgift saknas på delfråga	6	
99	Uppgift saknas på hela frågan	23	
<i>Varning: Dessa siffror visar att antalet fall finns i datafilen. De kan inte tolkas som sammanfattande statistik.</i>			
Information	[Typ: diskret] [Format: numeric] [Spann: 1- 5] [Missing: */0/98/99]		
Statistik [Ej vikt./ Vikt.]	[Valid: 1073 /-] [Ej valid: 29 /-]		

Fr30a: F.30A Hur stor påverkan har mediernas bevakning på: Matvanor

Frågetext	Hur stor påverkan anser du att mediernas bevakning i allmänhet har på vad som händer inom följande områden i det svenska samhället? - Matvanor		
Värde	Etikett	Fall	Procentandel
0	(0) Ingen påverkan alls	7	0.6%
1	(1)	8	0.7%
2	(2)	35	3.2%
3	(3)	72	6.7%
4	(4)	64	5.9%
5	(5)	164	15.2%
6	(6)	131	12.2%
7	(7)	220	20.4%
8	(8)	223	20.7%
9	(9)	61	5.7%
10	(10) Mycket stor påverkan	93	8.6%
97	Uppgift saknas på delfråga	1	
99	Uppgift saknas på hela frågan	23	
<i>Varning: Dessa siffror visar att antalet fall finns i datafilen. De kan inte tolkas som sammanfattande statistik.</i>			
Information	[Typ: diskret] [Format: numeric] [Spann: 0- 10] [Missing: *]		
Statistik [Ej vikt./ Vikt.]	[Valid: 1078 /-] [Ej valid: 24 /-] [Medelvärde: 6.455 /-]		

Fr30b: F.30B Hur stor påverkan har mediernas bevakning på: Politiska val

Frågetext	Hur stor påverkan anser du att mediernas bevakning i allmänhet har på vad som händer inom följande områden i det svenska samhället? - Politiska val		
Värde	Etikett	Fall	Procentandel
0	(0) Ingen påverkan alls	4	0.4%
1	(1)	3	0.3%
2	(2)	13	1.2%
3	(3)	29	2.7%
4	(4)	33	3.1%

Fr30b: F.30B Hur stor påverkan har mediernas bevakning på: Politiska val

Värde	Etikett	Fall	Procentandel
5	(5)	132	12.2%
6	(6)	146	13.5%
7	(7)	233	21.6%
8	(8)	282	26.1%
9	(9)	115	10.7%
10	(10) Mycket stor påverkan	89	8.2%
97	Uppgift saknas på delfråga	0	
99	Uppgift saknas på hela frågan	23	

Varning: Dessa siffror visar att antalet fall finns i datafilen. De kan inte tolkas som sammanfattande statistik.

Information	[Typ: diskret] [Format: numeric] [Spann: 0- 10] [Missing: *]
Statistik [Ej vikt./ Vikt.]	[Valid: 1079 /-] [Ej valid: 23 /-] [Medelvärde: 7.04 /-]

Fr30c: F.30C Hur stor påverkan har mediernas bevakning på: Flyktingärenden

Frågetext	Hur stor påverkan anser du att mediernas bevakning i allmänhet har på vad som händer inom följande områden i det svenska samhället? - Flyktingärenden
------------------	---

Värde	Etikett	Fall	Procentandel
0	(0) Ingen påverkan alls	2	0.2%
1	(1)	3	0.3%
2	(2)	19	1.8%
3	(3)	42	3.9%
4	(4)	52	4.8%
5	(5)	109	10.1%
6	(6)	146	13.5%
7	(7)	199	18.5%
8	(8)	227	21.1%
9	(9)	175	16.2%
10	(10) Mycket stor påverkan	104	9.6%
97	Uppgift saknas på delfråga	1	
99	Uppgift saknas på hela frågan	23	

Varning: Dessa siffror visar att antalet fall finns i datafilen. De kan inte tolkas som sammanfattande statistik.

Information	[Typ: diskret] [Format: numeric] [Spann: 0- 10] [Missing: *]
Statistik [Ej vikt./ Vikt.]	[Valid: 1078 /-] [Ej valid: 24 /-] [Medelvärde: 7.069 /-]

Fr30d: F.30D Hur stor påverkan har mediernas bevakning på: Utvecklingen på börsen

Frågetext	Hur stor påverkan anser du att mediernas bevakning i allmänhet har på vad som händer inom följande områden i det svenska samhället? - Utvecklingen på börsen
------------------	--

Värde	Etikett	Fall	Procentandel
0	(0) Ingen påverkan alls	27	2.5%
1	(1)	41	3.8%
2	(2)	67	6.2%
3	(3)	102	9.5%
4	(4)	81	7.5%
5	(5)	226	21.0%
6	(6)	129	12.0%

Fr30d: F.30D Hur stor påverkan har mediernas bevakning på: Utvecklingen på börsen

Värde	Etikett	Fall	Procentandel
7	(7)	162	15.1%
8	(8)	147	13.7%
9	(9)	50	4.7%
10	(10) Mycket stor påverkan	42	3.9%
97	Uppgift saknas på delfråga	5	
99	Uppgift saknas på hela frågan	23	

Varning: Dessa siffror visar att antalet fall finns i datafilen. De kan inte tolkas som sammanfattande statistik.

Information	[Typ: diskret] [Format: numeric] [Spann: 0- 10] [Missing: *]
Statistik [Ej vikt./ Vikt.]	[Valid: 1074 /-] [Ej valid: 28 /-] [Medelvärde: 5.483 /-]

Fr30e: F.30E Hur stor påverkan har mediernas bevakning på: Miljöpolitiken

Frågetext	Hur stor påverkan anser du att mediernas bevakning i allmänhet har på vad som händer inom följande områden i det svenska samhället? - Miljöpolitiken
------------------	--

Värde	Etikett	Fall	Procentandel
0	(0) Ingen påverkan alls	6	0.6%
1	(1)	20	1.9%
2	(2)	55	5.1%
3	(3)	119	11.0%
4	(4)	128	11.9%
5	(5)	253	23.5%
6	(6)	177	16.4%
7	(7)	163	15.1%
8	(8)	101	9.4%
9	(9)	37	3.4%
10	(10) Mycket stor påverkan	18	1.7%
97	Uppgift saknas på delfråga	2	
99	Uppgift saknas på hela frågan	23	

Varning: Dessa siffror visar att antalet fall finns i datafilen. De kan inte tolkas som sammanfattande statistik.

Information	[Typ: diskret] [Format: numeric] [Spann: 0- 19] [Missing: *]
Statistik [Ej vikt./ Vikt.]	[Valid: 1077 /-] [Ej valid: 25 /-] [Medelvärde: 5.374 /-]

Fr31a: F.31A Utveckling av inflytande över det samlade medieutbudet: Journalisterna

Frågetext	Om du tänker på utvecklingen inom de svenska medierna under de senaste tio åren, hur bedömer du att följande grupperns inflytande över det samlade svenska medieutbudet har utvecklats? - Journalisterna
------------------	--

Värde	Etikett	Fall	Procentandel
1	Mycket större	48	4.6%
2	Något större	203	19.6%
3	Samma som för 10 år sedan	333	32.2%
4	Något mindre	377	36.5%
5	Mycket mindre	73	7.1%
0	Uppgift saknas på delfråga	9	
99	Uppgift saknas på hela frågan	59	

Varning: Dessa siffror visar att antalet fall finns i datafilen. De kan inte tolkas som sammanfattande statistik.

Information	[Typ: diskret] [Format: numeric] [Spann: 1- 5] [Missing: */0/99]
--------------------	--

# Fr31a: F.31A Utveckling av inflytande över det samlade medieutbudet: Journalisterna	
Statistik [Ej vikt./ Vikt.]	[Valid: 1034 /-] [Ej valid: 68 /-]

# Fr31b: F.31B Utveckling av inflytande över det samlade medieutbudet: Mediernas ägare			
Frågetext	Om du tänker på utvecklingen inom de svenska medierna under de senaste tio åren, hur bedömer du att följande gruppers inflytande över det samlade svenska medieutbudet har utvecklats? - Mediernas ägare		
Värde	Etikett	Fall	Procentandel
1	Mycket större	352	33.8%
2	Något större	518	49.8%
3	Samma som för 10 år sedan	149	14.3%
4	Något mindre	19	1.8%
5	Mycket mindre	2	0.2%
0	Uppgift saknas på delfråga	3	
99	Uppgift saknas på hela frågan	59	
<i>Varning: Dessa siffror visar att antalet fall finns i datafilen. De kan inte tolkas som sammanfattande statistik.</i>			
Information	[Typ: diskret] [Format: numeric] [Spann: 1- 5] [Missing: */0/99]		
Statistik [Ej vikt./ Vikt.]	[Valid: 1040 /-] [Ej valid: 62 /-]		

# Fr31c: F.31C Utveckling av inflytande över det samlade medieutbudet: Politikerna			
Frågetext	Om du tänker på utvecklingen inom de svenska medierna under de senaste tio åren, hur bedömer du att följande gruppers inflytande över det samlade svenska medieutbudet har utvecklats? - Politikerna		
Värde	Etikett	Fall	Procentandel
1	Mycket större	46	4.4%
2	Något större	271	26.2%
3	Samma som för 10 år sedan	505	48.8%
4	Något mindre	193	18.6%
5	Mycket mindre	20	1.9%
0	Uppgift saknas på delfråga	8	
99	Uppgift saknas på hela frågan	59	
<i>Varning: Dessa siffror visar att antalet fall finns i datafilen. De kan inte tolkas som sammanfattande statistik.</i>			
Information	[Typ: diskret] [Format: numeric] [Spann: 1- 5] [Missing: */0/99]		
Statistik [Ej vikt./ Vikt.]	[Valid: 1035 /-] [Ej valid: 67 /-]		

# Fr31d: F.31D Utveckling av inflytande över det samlade medieutbudet: Publiken			
Frågetext	Om du tänker på utvecklingen inom de svenska medierna under de senaste tio åren, hur bedömer du att följande gruppers inflytande över det samlade svenska medieutbudet har utvecklats? - Publiken		
Värde	Etikett	Fall	Procentandel
1	Mycket större	124	12.0%
2	Något större	397	38.5%
3	Samma som för 10 år sedan	350	33.9%
4	Något mindre	141	13.7%
5	Mycket mindre	19	1.8%
0	Uppgift saknas på delfråga	12	
99	Uppgift saknas på hela frågan	59	
<i>Varning: Dessa siffror visar att antalet fall finns i datafilen. De kan inte tolkas som sammanfattande statistik.</i>			

# Fr31d: F.31D Utveckling av inflytande över det samlade medieutbudet: Publiken	
Information	[Typ: diskret] [Format: numeric] [Spann: 1- 5] [Missing: */0/99]
Statistik [Ej vikt./ Vikt.]	[Valid: 1031 /-] [Ej valid: 71 /-]

# Fr31e: F.31E Utveckling av inflytande över det samlade medieutbudet: De stora intresseorganisationerna			
Frågetext	Om du tänker på utvecklingen inom de svenska medierna under de senaste tio åren, hur bedömer du att följande gruppers inflytande över det samlade svenska medieutbudet har utvecklats? - De stora intresseorganisationerna		
Värde	Etikett	Fall	Procentandel
1	Mycket större	48	4.7%
2	Något större	341	33.1%
3	Samma som för 10 år sedan	417	40.4%
4	Något mindre	198	19.2%
5	Mycket mindre	27	2.6%
0	Uppgift saknas på delfråga	12	
99	Uppgift saknas på hela frågan	59	
<i>Varning: Dessa siffror visar att antalet fall finns i datafilen. De kan inte tolkas som sammanfattande statistik.</i>			
Information	[Typ: diskret] [Format: numeric] [Spann: 1- 5] [Missing: */0/99]		
Statistik [Ej vikt./ Vikt.]	[Valid: 1031 /-] [Ej valid: 71 /-]		

# Fr31f: F.31F Utveckling av inflytande över det samlade medieutbudet: Annonsörerna			
Frågetext	Om du tänker på utvecklingen inom de svenska medierna under de senaste tio åren, hur bedömer du att följande gruppers inflytande över det samlade svenska medieutbudet har utvecklats? - Annonsörerna		
Värde	Etikett	Fall	Procentandel
1	Mycket större	278	26.9%
2	Något större	511	49.5%
3	Samma som för 10 år sedan	214	20.7%
4	Något mindre	28	2.7%
5	Mycket mindre	2	0.2%
0	Uppgift saknas på delfråga	10	
99	Uppgift saknas på hela frågan	59	
<i>Varning: Dessa siffror visar att antalet fall finns i datafilen. De kan inte tolkas som sammanfattande statistik.</i>			
Information	[Typ: diskret] [Format: numeric] [Spann: 1- 5] [Missing: */0/99]		
Statistik [Ej vikt./ Vikt.]	[Valid: 1033 /-] [Ej valid: 69 /-]		

# Fr31g: F.31G Utveckling av inflytande över det samlade medieutbudet: Näringslivet			
Frågetext	Om du tänker på utvecklingen inom de svenska medierna under de senaste tio åren, hur bedömer du att följande gruppers inflytande över det samlade svenska medieutbudet har utvecklats? - Näringslivet		
Värde	Etikett	Fall	Procentandel
1	Mycket större	171	16.6%
2	Något större	503	48.8%
3	Samma som för 10 år sedan	333	32.3%
4	Något mindre	22	2.1%
5	Mycket mindre	2	0.2%
0	Uppgift saknas på delfråga	12	
99	Uppgift saknas på hela frågan	59	



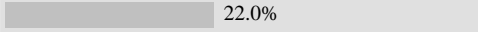


# Fr31g: F.31G Utveckling av inflytande över det samlade medietutbudet: Näringslivet	
<i>Varning: Dessa siffror visar att antalet fall finns i datafilen. De kan inte tolkas som sammanfattande statistik.</i>	
Information	[Typ: diskret] [Format: numeric] [Spann: 1- 5] [Missing: */0/99]
Statistik [Ej vikt./ Vikt.]	[Valid: 1031 /-] [Ej valid: 71 /-]






# Q28a: F.32A Inflytande över den redaktionella profilen: Enskilda journalister			
Frågetext	Om du tänker på vem som har inflytande över den redaktionella profilen inom det medium där du arbetar, hur skulle du vilja bedöma nedanstående personers/gruppers inflytande? - Enskilda journalister		
Värde	Etikett	Fall	Procentandel
1	Mycket stort	169	16.1%
2	Ganska stort	519	49.4%
3	Ganska litet	301	28.6%
4	Mycket litet	46	4.4%
5	Inget alls	16	1.5%
0	Uppgift saknas på delfråga	4	
99	Uppgift saknas på hela frågan	47	
<i>Varning: Dessa siffror visar att antalet fall finns i datafilen. De kan inte tolkas som sammanfattande statistik.</i>			
Information	[Typ: diskret] [Format: numeric] [Spann: 1- 5] [Missing: */0/99]		
Statistik [Ej vikt./ Vikt.]	[Valid: 1051 /-] [Ej valid: 51 /-]		




# Q28b: F.32B Inflytande över den redaktionella profilen: Företagsledningen			
Frågetext	Om du tänker på vem som har inflytande över den redaktionella profilen inom det medium där du arbetar, hur skulle du vilja bedöma nedanstående personers/gruppers inflytande? - Företagsledningen		
Värde	Etikett	Fall	Procentandel
1	Mycket stort	203	19.5%
2	Ganska stort	368	35.3%
3	Ganska litet	315	30.2%
4	Mycket litet	122	11.7%
5	Inget alls	34	3.3%
0	Uppgift saknas på delfråga	13	
99	Uppgift saknas på hela frågan	47	
<i>Varning: Dessa siffror visar att antalet fall finns i datafilen. De kan inte tolkas som sammanfattande statistik.</i>			
Information	[Typ: diskret] [Format: numeric] [Spann: 1- 5] [Missing: */0/99]		
Statistik [Ej vikt./ Vikt.]	[Valid: 1042 /-] [Ej valid: 60 /-]		


# Q28c: F.32C Inflytande över den redaktionella profilen: Redaktionsledningen			
Frågetext	Om du tänker på vem som har inflytande över den redaktionella profilen inom det medium där du arbetar, hur skulle du vilja bedöma nedanstående personers/gruppers inflytande? - Redaktionsledningen		
Värde	Etikett	Fall	Procentandel
1	Mycket stort	468	44.7%
2	Ganska stort	500	47.8%
3	Ganska litet	66	6.3%
4	Mycket litet	5	0.5%
5	Inget alls	7	0.7%
0	Uppgift saknas på delfråga	9	






# Q28c: F.32C Inflytande över den redaktionella profilen: Redaktionsledningen			
Värde	Etikett	Fall	Procentandel
99	Uppgift saknas på hela frågan	47	
<i>Varning: Dessa siffror visar att antalet fall finns i datafilen. De kan inte tolkas som sammanfattande statistik.</i>			
Information	[Typ: diskret] [Format: numeric] [Spann: 1- 5] [Missing: */0/99]		
Statistik [Ej vikt./ Vikt.]	[Valid: 1046 /-] [Ej valid: 56 /-]		






# Q28d: F.32D Inflytande över den redaktionella profilen inom: Ansvarige utgivaren/programutgivaren			
Frågetext		Om du tänker på vem som har inflytande över den redaktionella profilen inom det medium där du arbetar, hur skulle du vilja bedöma nedanstående personers/gruppers inflytande? - Ansvarige utgivaren/programutgivaren	
Värde	Etikett	Fall	Procentandel
1	Mycket stort	338	 32.4%
2	Ganska stort	422	 40.5%
3	Ganska litet	229	 22.0%
4	Mycket litet	40	 3.8%
5	Inget alls	14	 1.3%
0	Uppgift saknas på delfråga	12	
99	Uppgift saknas på hela frågan	47	
<i>Varning: Dessa siffror visar att antalet fall finns i datafilen. De kan inte tolkas som sammanfattande statistik.</i>			
Information	[Typ: diskret] [Format: numeric] [Spann: 1- 5] [Missing: */0/99]		
Statistik [Ej vikt./ Vikt.]	[Valid: 1043 /-] [Ej valid: 59 /-]		


# Q28e: F.32E Inflytande över den redaktionella profilen: Ägaren/ägarna			
Frågetext		Om du tänker på vem som har inflytande över den redaktionella profilen inom det medium där du arbetar, hur skulle du vilja bedöma nedanstående personers/gruppers inflytande? - Ägaren/ägarna	
Värde	Etikett	Fall	Procentandel
1	Mycket stort	173	 16.6%
2	Ganska stort	239	 22.9%
3	Ganska litet	326	 31.2%
4	Mycket litet	191	 18.3%
5	Inget alls	115	 11.0%
0	Uppgift saknas på delfråga	11	
99	Uppgift saknas på hela frågan	47	
<i>Varning: Dessa siffror visar att antalet fall finns i datafilen. De kan inte tolkas som sammanfattande statistik.</i>			
Information	[Typ: diskret] [Format: numeric] [Spann: 1- 5] [Missing: */0/99]		
Statistik [Ej vikt./ Vikt.]	[Valid: 1044 /-] [Ej valid: 58 /-]		

# Q28f: F.32F Inflytande över den redaktionella profilen: Journalistklubben			
Frågetext		Om du tänker på vem som har inflytande över den redaktionella profilen inom det medium där du arbetar, hur skulle du vilja bedöma nedanstående personers/gruppers inflytande? - Journalistklubben	
Värde	Etikett	Fall	Procentandel
1	Mycket stort	1	0.1%
2	Ganska stort	60	 5.8%
3	Ganska litet	375	 36.2%
4	Mycket litet	331	 31.9%

# Q28f: F.32F Inflytande över den redaktionella profilen: Journalistklubben			
Värde	Etikett	Fall	Procentandel
5	Inget alls	269	 26.0%
0	Uppgift saknas på delfråga	19	
99	Uppgift saknas på hela frågan	47	
<i>Varning: Dessa siffror visar att antalet fall finns i datafilen. De kan inte tolkas som sammanfattande statistik.</i>			
Information	[Typ: diskret] [Format: numeric] [Spann: 1- 5] [Missing: */0/99]		
Statistik [Ej vikt./ Vikt.]	[Valid: 1036 /-] [Ej valid: 66 /-]		

# Q28g: F.32G Inflytande över den redaktionella profilen: Annonsavdelningen			
Frågetext	Om du tänker på vem som har inflytande över den redaktionella profilen inom det medium där du arbetar, hur skulle du vilja bedöma nedanstående personers/gruppers inflytande? - Annonsavdelningen		
Värde	Etikett	Fall	Procentandel
1	Mycket stort	21	 2.0%
2	Ganska stort	159	 15.5%
3	Ganska litet	299	 29.1%
4	Mycket litet	223	 21.7%
5	Inget alls	325	 31.6%
0	Uppgift saknas på delfråga	28	
99	Uppgift saknas på hela frågan	47	
<i>Varning: Dessa siffror visar att antalet fall finns i datafilen. De kan inte tolkas som sammanfattande statistik.</i>			
Information	[Typ: diskret] [Format: numeric] [Spann: 1- 5] [Missing: */0/99]		
Statistik [Ej vikt./ Vikt.]	[Valid: 1027 /-] [Ej valid: 75 /-]		

# Q28h: F.32H Inflytande över den redaktionella profilen: Marknadsavdelningen			
Frågetext	Om du tänker på vem som har inflytande över den redaktionella profilen inom det medium där du arbetar, hur skulle du vilja bedöma nedanstående personers/gruppers inflytande? - Marknadsavdelningen		
Värde	Etikett	Fall	Procentandel
1	Mycket stort	30	 2.9%
2	Ganska stort	178	 17.3%
3	Ganska litet	307	 29.9%
4	Mycket litet	232	 22.6%
5	Inget alls	280	 27.3%
0	Uppgift saknas på delfråga	28	
99	Uppgift saknas på hela frågan	47	
<i>Varning: Dessa siffror visar att antalet fall finns i datafilen. De kan inte tolkas som sammanfattande statistik.</i>			
Information	[Typ: diskret] [Format: numeric] [Spann: 1- 5] [Missing: */0/99]		
Statistik [Ej vikt./ Vikt.]	[Valid: 1027 /-] [Ej valid: 75 /-]		

# Fr33a: F.33A Inflytande över det dagliga redaktionella arbetet: Enskilda journalister			
Frågetext	Om du tänker på vem som har inflytande inom det medium där du arbetar, hur skulle du vilja bedöma nedanstående personers/gruppers inflytande över det redaktionella innehållet som det faktiskt ser ut en viss dag? - Enskilda journalister		
Värde	Etikett	Fall	Procentandel
1	Mycket stort	408	 39.0%

# Fr33a: F.33A Inflytande över det dagliga redaktionella arbetet: Enskilda journalister			
Värde	Etikett	Fall	Procentandel
2	Ganska stort	491	47.0%
3	Ganska litet	122	11.7%
4	Mycket litet	15	1.4%
5	Inget alls	9	0.9%
0	Uppgift saknas på delfråga	2	
99	Uppgift saknas på hela frågan	55	
<i>Varning: Dessa siffror visar att antalet fall finns i datafilen. De kan inte tolkas som sammanfattande statistik.</i>			
Information	[Typ: diskret] [Format: numeric] [Spänn: 1- 5] [Missing: */0/99]		
Statistik [Ej vikt./ Vikt.]	[Valid: 1045 /-] [Ej valid: 57 /-]		

# Fr33b: F.33B Inflytande över det dagliga redaktionella arbetet: Företagsledningen			
Frågetext	Om du tänker på vem som har inflytande inom det medium där du arbetar, hur skulle du vilja bedöma nedanstående personers/grupper inflytande över det redaktionella innehållet som det faktiskt ser ut en viss dag? - Företagsledningen		
Värde	Etikett	Fall	Procentandel
1	Mycket stort	51	4.9%
2	Ganska stort	148	14.3%
3	Ganska litet	374	36.2%
4	Mycket litet	255	24.7%
5	Inget alls	206	19.9%
0	Uppgift saknas på delfråga	13	
99	Uppgift saknas på hela frågan	55	
<i>Varning: Dessa siffror visar att antalet fall finns i datafilen. De kan inte tolkas som sammanfattande statistik.</i>			
Information	[Typ: diskret] [Format: numeric] [Spänn: 1- 5] [Missing: */0/99]		
Statistik [Ej vikt./ Vikt.]	[Valid: 1034 /-] [Ej valid: 68 /-]		

# Fr33c: F.33C Inflytande över det dagliga redaktionella arbetet: Redaktionsledningen			
Frågetext	Om du tänker på vem som har inflytande inom det medium där du arbetar, hur skulle du vilja bedöma nedanstående personers/grupper inflytande över det redaktionella innehållet som det faktiskt ser ut en viss dag? - Redaktionsledningen		
Värde	Etikett	Fall	Procentandel
1	Mycket stort	478	45.7%
2	Ganska stort	446	42.7%
3	Ganska litet	92	8.8%
4	Mycket litet	21	2.0%
5	Inget alls	8	0.8%
0	Uppgift saknas på delfråga	2	
99	Uppgift saknas på hela frågan	55	
<i>Varning: Dessa siffror visar att antalet fall finns i datafilen. De kan inte tolkas som sammanfattande statistik.</i>			
Information	[Typ: diskret] [Format: numeric] [Spänn: 1- 5] [Missing: */0/99]		
Statistik [Ej vikt./ Vikt.]	[Valid: 1045 /-] [Ej valid: 57 /-]		

# Fr33d: F.33D Inflytande över det dagliga redaktionella arbetet: Ansvarige utgivaren/programutgivaren			
Frågetext	Om du tänker på vem som har inflytande inom det medium där du arbetar, hur skulle du vilja bedöma nedanstående personers/gruppers inflytande över det redaktionella innehållet som det faktiskt ser ut en viss dag? - Ansvarige utgivaren/programutgivaren		
Värde	Etikett	Fall	Procentandel
1	Mycket stort	203	19.5%
2	Ganska stort	326	31.3%
3	Ganska litet	334	32.1%
4	Mycket litet	124	11.9%
5	Inget alls	54	5.2%
0	Uppgift saknas på delfråga	6	
99	Uppgift saknas på hela frågan	55	
<i>Varning: Dessa siffror visar att antalet fall finns i datafilen. De kan inte tolkas som sammanfattande statistik.</i>			
Information	[Typ: diskret] [Format: numeric] [Spann: 1- 5] [Missing: */0/99]		
Statistik [Ej vikt./ Vikt.]	[Valid: 1041 /-] [Ej valid: 61 /-]		

# Fr33e: F.33E Inflytande över det dagliga redaktionella arbetet: Ägaren/ägarna			
Frågetext	Om du tänker på vem som har inflytande inom det medium där du arbetar, hur skulle du vilja bedöma nedanstående personers/gruppers inflytande över det redaktionella innehållet som det faktiskt ser ut en viss dag? - Ägaren/ägarna		
Värde	Etikett	Fall	Procentandel
1	Mycket stort	48	4.6%
2	Ganska stort	99	9.5%
3	Ganska litet	242	23.3%
4	Mycket litet	273	26.3%
5	Inget alls	375	36.2%
0	Uppgift saknas på delfråga	10	
99	Uppgift saknas på hela frågan	55	
<i>Varning: Dessa siffror visar att antalet fall finns i datafilen. De kan inte tolkas som sammanfattande statistik.</i>			
Information	[Typ: diskret] [Format: numeric] [Spann: 1- 5] [Missing: */0/99]		
Statistik [Ej vikt./ Vikt.]	[Valid: 1037 /-] [Ej valid: 65 /-]		

# Fr33f: F.33F Inflytande över det dagliga redaktionella arbetet: Journalistklubben			
Frågetext	Om du tänker på vem som har inflytande inom det medium där du arbetar, hur skulle du vilja bedöma nedanstående personers/gruppers inflytande över det redaktionella innehållet som det faktiskt ser ut en viss dag? - Journalistklubben		
Värde	Etikett	Fall	Procentandel
1	Mycket stort	4	0.4%
2	Ganska stort	25	2.4%
3	Ganska litet	190	18.5%
4	Mycket litet	298	29.0%
5	Inget alls	512	49.8%
0	Uppgift saknas på delfråga	18	
99	Uppgift saknas på hela frågan	55	
<i>Varning: Dessa siffror visar att antalet fall finns i datafilen. De kan inte tolkas som sammanfattande statistik.</i>			
Information	[Typ: diskret] [Format: numeric] [Spann: 1- 5] [Missing: */0/99]		
Statistik [Ej vikt./ Vikt.]	[Valid: 1029 /-] [Ej valid: 73 /-]		

Fr33g: F.33G Inflytande över det dagliga redaktionella arbetet: Annonsavdelningen

Frågetext Om du tänker på vem som har inflytande inom det medium där du arbetar, hur skulle du vilja bedöma nedanstående personers/grupper inflytande över det redaktionella innehållet som det faktiskt ser ut en viss dag? - Annonsavdelningen

Värde	Etikett	Fall	Procentandel
1	Mycket stort	24	2.4%
2	Ganska stort	97	9.5%
3	Ganska litet	178	17.5%
4	Mycket litet	253	24.9%
5	Inget alls	466	45.8%
0	Uppgift saknas på delfråga	29	
99	Uppgift saknas på hela frågan	55	

Varning: Dessa siffror visar att antalet fall finns i datafilen. De kan inte tolkas som sammanfattande statistik.

Information [Typ: diskret] [Format: numeric] [Spann: 1- 5] [Missing: */0/99]

Statistik [Ej vikt./ Vikt.] [Valid: 1018 /-] [Ej valid: 84 /-]

Fr33h: F.33H Inflytande över det dagliga redaktionella arbetet: Marknadsavdelningen

Frågetext Om du tänker på vem som har inflytande inom det medium där du arbetar, hur skulle du vilja bedöma nedanstående personers/grupper inflytande över det redaktionella innehållet som det faktiskt ser ut en viss dag? - Marknadsavdelningen

Värde	Etikett	Fall	Procentandel
1	Mycket stort	18	1.8%
2	Ganska stort	86	8.4%
3	Ganska litet	197	19.4%
4	Mycket litet	269	26.4%
5	Inget alls	448	44.0%
0	Uppgift saknas på delfråga	29	
99	Uppgift saknas på hela frågan	55	

Varning: Dessa siffror visar att antalet fall finns i datafilen. De kan inte tolkas som sammanfattande statistik.

Information [Typ: diskret] [Format: numeric] [Spann: 1- 5] [Missing: */0/99]

Statistik [Ej vikt./ Vikt.] [Valid: 1018 /-] [Ej valid: 84 /-]

Fr34: F.34 Mångfalden i det svenska medieutbudet 2005 jämfört med för tio år sedan

Frågetext Anser du att det år 2005 finns en större eller mindre mångfald i det samlade svenska medieutbudet jämfört med för tio år sedan?

Värde	Etikett	Fall	Procentandel
1	Mycket större	218	20.6%
2	Något större	351	33.1%
3	Samma som då	106	10.0%
4	Något mindre	265	25.0%
5	Mycket mindre	120	11.3%
0	Uppgift saknas	42	

Varning: Dessa siffror visar att antalet fall finns i datafilen. De kan inte tolkas som sammanfattande statistik.

Information [Typ: diskret] [Format: numeric] [Spann: 1- 5] [Missing: */0]

Statistik [Ej vikt./ Vikt.] [Valid: 1060 /-] [Ej valid: 42 /-]

Fr35a: F.35A Bedömning av påstående: Vid tillsättning av arbetsledande personal bör de anställda journalisterna ha det avgörande inflytandet

Inledande fråga	Vilken är din åsikt om följande påståenden om massmedier och journalistik?		
Frågetext	Vid tillsättning av arbetsledande personal bör de anställda journalisterna ha det avgörande inflytandet		
Värde	Etikett	Fall	Procentandel
1	Instämmer helt	162	15.1%
2	Instämmer delvis	587	54.9%
3	Delvis motsatt åsikt	233	21.8%
4	Helt motsatt åsikt	69	6.4%
5	Ingen uppfattning	19	1.8%
0	Uppgift saknas på delfråga	7	
99	Uppgift saknas på hela frågan	25	
<i>Varning: Dessa siffror visar att antalet fall finns i datafilen. De kan inte tolkas som sammanfattande statistik.</i>			
Information	[Typ: diskret] [Format: numeric] [Spann: 1- 5] [Missing: */0/99]		
Statistik [Ej vikt./ Vikt.]	[Valid: 1070 /-] [Ej valid: 32 /-]		

Fr35b: F.35B Bedömning av påstående: Medierna bör driva och bilda opinion även på nyhetsplats

Frågetext	Medierna bör driva och bilda opinion även på nyhetsplats		
Värde	Etikett	Fall	Procentandel
1	Instämmer helt	27	2.5%
2	Instämmer delvis	256	23.9%
3	Delvis motsatt åsikt	336	31.3%
4	Helt motsatt åsikt	406	37.8%
5	Ingen uppfattning	48	4.5%
0	Uppgift saknas på delfråga	4	
99	Uppgift saknas på hela frågan	25	
<i>Varning: Dessa siffror visar att antalet fall finns i datafilen. De kan inte tolkas som sammanfattande statistik.</i>			
Information	[Typ: diskret] [Format: numeric] [Spann: 1- 5] [Missing: */0/99]		
Statistik [Ej vikt./ Vikt.]	[Valid: 1073 /-] [Ej valid: 29 /-]		

Fr35c: F.35C Bedömning av påstående: Medierna skall ge sin publik valuta för pengarna

Frågetext	Medierna skall ge sin publik valuta för pengarna		
Värde	Etikett	Fall	Procentandel
1	Instämmer helt	346	32.7%
2	Instämmer delvis	428	40.5%
3	Delvis motsatt åsikt	155	14.7%
4	Helt motsatt åsikt	51	4.8%
5	Ingen uppfattning	77	7.3%
0	Uppgift saknas på delfråga	20	
99	Uppgift saknas på hela frågan	25	
<i>Varning: Dessa siffror visar att antalet fall finns i datafilen. De kan inte tolkas som sammanfattande statistik.</i>			
Information	[Typ: diskret] [Format: numeric] [Spann: 1- 5] [Missing: */0/99]		
Statistik [Ej vikt./ Vikt.]	[Valid: 1057 /-] [Ej valid: 45 /-]		

Fr35d: F.35D Bedömning av påstående: En tidning som säljer bra är en bra tidning

Frågetext	En tidning som säljer bra är en bra tidning		
Värde	Etikett	Fall	Procentandel
1	Instämmer helt	25	2.3%
2	Instämmer delvis	245	22.9%
3	Delvis motsatt åsikt	472	44.1%
4	Helt motsatt åsikt	297	27.7%
5	Ingen uppfattning	32	3.0%
0	Uppgift saknas på delfråga	6	
99	Uppgift saknas på hela frågan	25	
<i>Varning: Dessa siffror visar att antalet fall finns i datafilen. De kan inte tolkas som sammanfattande statistik.</i>			
Information	[Typ: diskret] [Format: numeric] [Spann: 1- 5] [Missing: */0/99]		
Statistik [Ej vikt./ Vikt.]	[Valid: 1071 /-] [Ej valid: 31 /-]		

Fr35e: F.35E Bedömning av påstående: Kändisjournalistik hör inte hemma i dagstidningar

Frågetext	Kändisjournalistik hör inte hemma i dagstidningar		
Värde	Etikett	Fall	Procentandel
1	Instämmer helt	292	27.3%
2	Instämmer delvis	354	33.1%
3	Delvis motsatt åsikt	297	27.8%
4	Helt motsatt åsikt	102	9.5%
5	Ingen uppfattning	25	2.3%
0	Uppgift saknas på delfråga	7	
99	Uppgift saknas på hela frågan	25	
<i>Varning: Dessa siffror visar att antalet fall finns i datafilen. De kan inte tolkas som sammanfattande statistik.</i>			
Information	[Typ: diskret] [Format: numeric] [Spann: 1- 5] [Missing: */0/99]		
Statistik [Ej vikt./ Vikt.]	[Valid: 1070 /-] [Ej valid: 32 /-]		

Fr35f: F.35F Bedömning av påstående: Massmedierna tar ofta upp väsentliga frågor som gör politiker uppmärksamma på eftersatta områden

Frågetext	Massmedierna tar ofta upp väsentliga frågor som gör politiker uppmärksamma på eftersatta områden		
Värde	Etikett	Fall	Procentandel
1	Instämmer helt	180	16.8%
2	Instämmer delvis	715	66.8%
3	Delvis motsatt åsikt	140	13.1%
4	Helt motsatt åsikt	21	2.0%
5	Ingen uppfattning	14	1.3%
0	Uppgift saknas på delfråga	7	
99	Uppgift saknas på hela frågan	25	
<i>Varning: Dessa siffror visar att antalet fall finns i datafilen. De kan inte tolkas som sammanfattande statistik.</i>			
Information	[Typ: diskret] [Format: numeric] [Spann: 1- 5] [Missing: */0/99]		
Statistik [Ej vikt./ Vikt.]	[Valid: 1070 /-] [Ej valid: 32 /-]		

Fr35g: F.35G Bedömning av påstående: En av massmediernas viktigaste uppgifter är att ge avkoppling och förströelse

Frågetext	En av massmediernas viktigaste uppgifter är att ge avkoppling och förströelse		
Värde	Etikett	Fall	Procentandel
1	Instämmer helt	41	3.8%
2	Instämmer delvis	348	32.3%
3	Delvis motsatt åsikt	459	42.6%
4	Helt motsatt åsikt	211	19.6%
5	Ingen uppfattning	18	1.7%
99	Uppgift saknas på hela frågan	25	
<i>Varning: Dessa siffror visar att antalet fall finns i datafilen. De kan inte tolkas som sammanfattande statistik.</i>			
Information	[Typ: diskret] [Format: numeric] [Spann: 1- 5] [Missing: */0/99]		
Statistik [Ej vikt./ Vikt.]	[Valid: 1077 /-] [Ej valid: 25 /-]		

Fr35h: F.35H Bedömning av påstående: En av massmediernas viktigaste uppgifter är att kritiskt granska det som händer i politiken

Frågetext	En av massmediernas viktigaste uppgifter är att kritiskt granska det som händer i politiken		
Värde	Etikett	Fall	Procentandel
1	Instämmer helt	784	72.9%
2	Instämmer delvis	268	24.9%
3	Delvis motsatt åsikt	17	1.6%
5	Ingen uppfattning	7	0.7%
0	Uppgift saknas på delfråga	1	
99	Uppgift saknas på hela frågan	25	
<i>Varning: Dessa siffror visar att antalet fall finns i datafilen. De kan inte tolkas som sammanfattande statistik.</i>			
Information	[Typ: diskret] [Format: numeric] [Spann: 1- 5] [Missing: */0/99]		
Statistik [Ej vikt./ Vikt.]	[Valid: 1076 /-] [Ej valid: 26 /-]		

Fr35i: F.35I Bedömning av påstående: Medierna skall ge sin publik det publiken inte vet om att den vill ha

Frågetext	Medierna skall ge sin publik det publiken inte vet om att den vill ha		
Värde	Etikett	Fall	Procentandel
1	Instämmer helt	277	25.8%
2	Instämmer delvis	563	52.5%
3	Delvis motsatt åsikt	141	13.2%
4	Helt motsatt åsikt	38	3.5%
5	Ingen uppfattning	53	4.9%
0	Uppgift saknas på delfråga	5	
99	Uppgift saknas på hela frågan	25	
<i>Varning: Dessa siffror visar att antalet fall finns i datafilen. De kan inte tolkas som sammanfattande statistik.</i>			
Information	[Typ: diskret] [Format: numeric] [Spann: 1- 5] [Missing: */0/99]		
Statistik [Ej vikt./ Vikt.]	[Valid: 1072 /-] [Ej valid: 30 /-]		

Fr35j: F.35J Bedömning av påstående: Bloggar utgör ett positivt bidrag till den politiska nyhetsrapporteringen

Frågetext	Bloggar utgör ett positivt bidrag till den politiska nyhetsrapporteringen		
Värde	Etikett	Fall	Procentandel
1	Instämmer helt	60	5.6%
2	Instämmer delvis	254	23.7%
3	Delvis motsatt åsikt	255	23.8%
4	Helt motsatt åsikt	176	16.4%
5	Ingen uppfattning	327	30.5%
0	Uppgift saknas på delfråga	5	
99	Uppgift saknas på hela frågan	25	
<i>Varning: Dessa siffror visar att antalet fall finns i datafilen. De kan inte tolkas som sammanfattande statistik.</i>			
Information	[Typ: diskret] [Format: numeric] [Spann: 1- 5] [Missing: */0/99]		
Statistik [Ej vikt./ Vikt.]	[Valid: 1072 /-] [Ej valid: 30 /-]		

Fr35k: F.35K Bedömning av påstående: De dagliga gratistidningarna har sänkt den journalistiska kvalitén

Frågetext	De dagliga gratistidningarna har sänkt den journalistiska kvalitén		
Värde	Etikett	Fall	Procentandel
1	Instämmer helt	111	10.3%
2	Instämmer delvis	324	30.2%
3	Delvis motsatt åsikt	355	33.1%
4	Helt motsatt åsikt	152	14.2%
5	Ingen uppfattning	132	12.3%
0	Uppgift saknas på delfråga	3	
99	Uppgift saknas på hela frågan	25	
<i>Varning: Dessa siffror visar att antalet fall finns i datafilen. De kan inte tolkas som sammanfattande statistik.</i>			
Information	[Typ: diskret] [Format: numeric] [Spann: 1- 5] [Missing: */0/99]		
Statistik [Ej vikt./ Vikt.]	[Valid: 1074 /-] [Ej valid: 28 /-]		

Fr35l: F.35L Bedömning av påstående: Massmedier ger i regel en riktig bild av vilka stämningar och åsikter som finns hos vanligt folk

Frågetext	Massmedier ger i regel en riktig bild av vilka stämningar och åsikter som finns hos vanligt folk		
Värde	Etikett	Fall	Procentandel
1	Instämmer helt	29	2.7%
2	Instämmer delvis	495	46.2%
3	Delvis motsatt åsikt	428	39.9%
4	Helt motsatt åsikt	58	5.4%
5	Ingen uppfattning	62	5.8%
0	Uppgift saknas på delfråga	5	
99	Uppgift saknas på hela frågan	25	
<i>Varning: Dessa siffror visar att antalet fall finns i datafilen. De kan inte tolkas som sammanfattande statistik.</i>			
Information	[Typ: diskret] [Format: numeric] [Spann: 1- 5] [Missing: */0/99]		
Statistik [Ej vikt./ Vikt.]	[Valid: 1072 /-] [Ej valid: 30 /-]		

Fr35m: F.35M Bedömning av påstående: En tidningsägare måste få ha sista ordet vid utformningen av tidningens policy

Frågetext	En tidningsägare måste få ha sista ordet vid utformningen av tidningens policy		
Värde	Etikett	Fall	Procentandel
1	Instämmer helt	92	8.6%
2	Instämmer delvis	288	26.8%
3	Delvis motsatt åsikt	327	30.4%
4	Helt motsatt åsikt	281	26.1%
5	Ingen uppfattning	87	8.1%
0	Uppgift saknas på delfråga	2	
99	Uppgift saknas på hela frågan	25	
<i>Varning: Dessa siffror visar att antalet fall finns i datafilen. De kan inte tolkas som sammanfattande statistik.</i>			
Information	[Typ: diskret] [Format: numeric] [Spann: 1- 5] [Missing: */0/99]		
Statistik [Ej vikt./ Vikt.]	[Valid: 1075 /-] [Ej valid: 27 /-]		

# Fr36a: F.36A Bedömning av påstående: Kvinnor har en fördel vid rekryteringen till viktiga positioner			
Inledande fråga	Här följer ett antal påståenden som förekommit i debatten om kön och journalistik. Ange för vart och ett hur väl du tycker att de stämmer.		
Frågetext	Kvinnor har en fördel vid rekryteringen till viktiga positioner		
Värde	Etikett	Fall	Procentandel
1	Stämmer helt	37	3.4%
2	Stämmer delvis	166	15.4%
3	Stämmer knappast	440	40.9%
4	Stämmer inte alls	365	34.0%
5	Ingen åsikt	67	6.2%
0	Uppgift saknas på delfråga	3	
99	Uppgift saknas på hela frågan	24	
<i>Varning: Dessa siffror visar att antalet fall finns i datafilen. De kan inte tolkas som sammanfattande statistik.</i>			
Information	[Typ: diskret] [Format: numeric] [Spann: 1- 5] [Missing: */0/99]		
Statistik [Ej vikt./ Vikt.]	[Valid: 1075 /-] [Ej valid: 27 /-]		

# Fr36b: F.36B Bedömning av påstående: Män är bättre på att sälja in sina idéer till arbetsledningen			
Frågetext	Män är bättre på att sälja in sina idéer till arbetsledningen		
Värde	Etikett	Fall	Procentandel
1	Stämmer helt	128	11.9%
2	Stämmer delvis	479	44.5%
3	Stämmer knappast	281	26.1%
4	Stämmer inte alls	81	7.5%
5	Ingen åsikt	107	9.9%
0	Uppgift saknas på delfråga	2	
99	Uppgift saknas på hela frågan	24	
<i>Varning: Dessa siffror visar att antalet fall finns i datafilen. De kan inte tolkas som sammanfattande statistik.</i>			
Information	[Typ: diskret] [Format: numeric] [Spann: 1- 5] [Missing: */0/99]		
Statistik [Ej vikt./ Vikt.]	[Valid: 1076 /-] [Ej valid: 26 /-]		

# Fr36c: F.36C Bedömning av påstående: Det finns en könsuppdelning i bevakningsområden på redaktionen			
Frågetext	Det finns en könsuppdelning i bevakningsområden på redaktionen		
Värde	Etikett	Fall	Procentandel
1	Stämmer helt	206	19.2%
2	Stämmer delvis	502	46.8%
3	Stämmer knappast	203	18.9%
4	Stämmer inte alls	111	10.3%
5	Ingen åsikt	51	4.8%
0	Uppgift saknas på delfråga	5	
99	Uppgift saknas på hela frågan	24	
<i>Varning: Dessa siffror visar att antalet fall finns i datafilen. De kan inte tolkas som sammanfattande statistik.</i>			
Information	[Typ: diskret] [Format: numeric] [Spann: 1- 5] [Missing: */0/99]		
Statistik [Ej vikt./ Vikt.]	[Valid: 1073 /-] [Ej valid: 29 /-]		

# Fr36d: F.36D Bedömning av påstående: Kön har ingen betydelse i det dagliga arbetet			
Frågetext		Kön har ingen betydelse i det dagliga arbetet	
Värde	Etikett	Fall	Procentandel
1	Stämmer helt	225	20.9%
2	Stämmer delvis	289	26.9%
3	Stämmer knappast	314	29.2%
4	Stämmer inte alls	209	19.4%
5	Ingen åsikt	38	3.5%
0	Uppgift saknas på delfråga	3	
99	Uppgift saknas på hela frågan	24	
<i>Varning: Dessa siffror visar att antalet fall finns i datafilen. De kan inte tolkas som sammanfattande statistik.</i>			
Information		[Typ: diskret] [Format: numeric] [Spann: 1- 5] [Missing: */0/99]	
Statistik [Ej vikt./ Vikt.]		[Valid: 1075 /-] [Ej valid: 27 /-]	

# Fr36e: F.36E Bedömning av påstående: Manliga reportrar gynnas vid fördelningen av nyhetsuppdragen			
Frågetext		Manliga reportrar gynnas vid fördelningen av nyhetsuppdragen	
Värde	Etikett	Fall	Procentandel
1	Stämmer helt	117	11.0%
2	Stämmer delvis	280	26.3%
3	Stämmer knappast	300	28.1%
4	Stämmer inte alls	190	17.8%
5	Ingen åsikt	179	16.8%
0	Uppgift saknas på delfråga	12	
99	Uppgift saknas på hela frågan	24	
<i>Varning: Dessa siffror visar att antalet fall finns i datafilen. De kan inte tolkas som sammanfattande statistik.</i>			
Information		[Typ: diskret] [Format: numeric] [Spann: 1- 5] [Missing: */0/99]	
Statistik [Ej vikt./ Vikt.]		[Valid: 1066 /-] [Ej valid: 36 /-]	

# Fr36f: F.36F Bedömning av påstående: Kön har ingen betydelse för hur en chef utför sitt arbete			
Frågetext		Kön har ingen betydelse för hur en chef utför sitt arbete	
Värde	Etikett	Fall	Procentandel
1	Stämmer helt	408	38.1%
2	Stämmer delvis	305	28.5%
3	Stämmer knappast	212	19.8%
4	Stämmer inte alls	98	9.1%
5	Ingen åsikt	49	4.6%
0	Uppgift saknas på delfråga	6	
99	Uppgift saknas på hela frågan	24	
<i>Varning: Dessa siffror visar att antalet fall finns i datafilen. De kan inte tolkas som sammanfattande statistik.</i>			
Information		[Typ: diskret] [Format: numeric] [Spann: 1- 5] [Missing: */0/99]	
Statistik [Ej vikt./ Vikt.]		[Valid: 1072 /-] [Ej valid: 30 /-]	

# Fr36g: F.36G Bedömning av påstående: Redaktörer/nyhetschefer fördelar uppdrag på könsbasis	
Frågetext	Redaktörer/nyhetschefer fördelar uppdrag på könsbasis

Fr36g: F.36G Bedömning av påstående: Redaktörer/nyhetschefer fördelar uppdrag på könsbasis

Värde	Etikett	Fall	Procentandel
1	Stämmer helt	52	4.9%
2	Stämmer delvis	363	33.9%
3	Stämmer knappast	295	27.6%
4	Stämmer inte alls	211	19.7%
5	Ingen åsikt	149	13.9%
0	Uppgift saknas på delfråga	8	
99	Uppgift saknas på hela frågan	24	

Varning: Dessa siffror visar att antalet fall finns i datafilen. De kan inte tolkas som sammanfattande statistik.

Information [Typ: diskret] [Format: numeric] [Spann: 1- 5] [Missing: */0/99]

Statistik [Ej vikt./ Vikt.] [Valid: 1070 /-] [Ej valid: 32 /-]

Fr36h: F.36H Bedömning av påstående: Jämställdhetsarbete tar för mycket tid och resurser i förhållande till andra viktiga frågor

Frågetext Jämställdhetsarbete tar för mycket tid och resurser i förhållande till andra viktiga frågor

Värde	Etikett	Fall	Procentandel
1	Stämmer helt	38	3.5%
2	Stämmer delvis	113	10.5%
3	Stämmer knappast	304	28.3%
4	Stämmer inte alls	504	46.9%
5	Ingen åsikt	115	10.7%
0	Uppgift saknas på delfråga	4	
99	Uppgift saknas på hela frågan	24	

Varning: Dessa siffror visar att antalet fall finns i datafilen. De kan inte tolkas som sammanfattande statistik.

Information [Typ: diskret] [Format: numeric] [Spann: 1- 5] [Missing: */0/99]

Statistik [Ej vikt./ Vikt.] [Valid: 1074 /-] [Ej valid: 28 /-]

Fr36i: F.36I Bedömning av påstående: Redaktörens/nyhetschefens kön har ingen betydelse för nyheternas innehåll

Frågetext Redaktörens/nyhetschefens kön har ingen betydelse för nyheternas innehåll

Värde	Etikett	Fall	Procentandel
1	Stämmer helt	180	16.8%
2	Stämmer delvis	392	36.6%
3	Stämmer knappast	297	27.7%
4	Stämmer inte alls	143	13.3%
5	Ingen åsikt	60	5.6%
0	Uppgift saknas på delfråga	6	
99	Uppgift saknas på hela frågan	24	

Varning: Dessa siffror visar att antalet fall finns i datafilen. De kan inte tolkas som sammanfattande statistik.

Information [Typ: diskret] [Format: numeric] [Spann: 1- 5] [Missing: */0/99]

Statistik [Ej vikt./ Vikt.] [Valid: 1072 /-] [Ej valid: 30 /-]

Fr37a: F.37A Hur viktigt med social representation: Kön

Frågetext Hur viktigt anser du det vara att journalistkårens sociala sammansättning avspeglar befolkningens i följande avseende? - Kvinnor och män

Värde	Etikett	Fall	Procentandel
0		1	0.1%
1	Mycket viktigt	660	61.7%
2	Ganska viktigt	328	30.7%
3	Varken viktigt eller oviktigt	58	5.4%
4	Ganska oviktigt	13	1.2%
5	Helt oviktigt	10	0.9%
99	Uppgift saknas	32	

Varning: Dessa siffror visar att antalet fall finns i datafilen. De kan inte tolkas som sammanfattande statistik.

Information [Typ: diskret] [Format: numeric] [Spann: 0- 5] [Missing: */99]

Statistik [Ej vikt./ Vikt.] [Valid: 1070 /-] [Ej valid: 32 /-]

Fr37b: F.37B Hur viktigt med social representation: Ålder

Frågetext Hur viktigt anser du det vara att journalistkårens sociala sammansättning avspeglar befolkningens i följande avseende? - Olika åldersgrupper

Värde	Etikett	Fall	Procentandel
0		1	0.1%
1	Mycket viktigt	550	51.4%
2	Ganska viktigt	428	40.0%
3	Varken viktigt eller oviktigt	65	6.1%
4	Ganska oviktigt	17	1.6%
5	Helt oviktigt	9	0.8%
99	Uppgift saknas	32	

Varning: Dessa siffror visar att antalet fall finns i datafilen. De kan inte tolkas som sammanfattande statistik.

Information [Typ: diskret] [Format: numeric] [Spann: 0- 5] [Missing: */99]

Statistik [Ej vikt./ Vikt.] [Valid: 1070 /-] [Ej valid: 32 /-]

Fr37c: F.37C Hur viktigt med social representation: Sociala grupper

Frågetext Hur viktigt anser du det vara att journalistkårens sociala sammansättning avspeglar befolkningens i följande avseende? - Olika socialgrupper

Värde	Etikett	Fall	Procentandel
1	Mycket viktigt	560	52.3%
2	Ganska viktigt	384	35.9%
3	Varken viktigt eller oviktigt	99	9.3%
4	Ganska oviktigt	17	1.6%
5	Helt oviktigt	10	0.9%
99	Uppgift saknas	32	

Varning: Dessa siffror visar att antalet fall finns i datafilen. De kan inte tolkas som sammanfattande statistik.

Information [Typ: diskret] [Format: numeric] [Spann: 0- 5] [Missing: */99]

Statistik [Ej vikt./ Vikt.] [Valid: 1070 /-] [Ej valid: 32 /-]

# Fr37d: F.37D Hur viktigt med social representation: Invandrargrupper			
Frågetext	Hur viktigt anser du det vara att journalistkårens sociala sammansättning avspeglar befolkningens i följande avseende? - Olika invandrargrupper		
Värde	Etikett	Fall	Procentandel
1	Mycket viktigt	514	48.0%
2	Ganska viktigt	416	38.9%
3	Varken viktigt eller oviktigt	98	9.2%
4	Ganska oviktigt	29	2.7%
5	Helt oviktigt	13	1.2%
99	Uppgift saknas	32	
<i>Varning: Dessa siffror visar att antalet fall finns i datafilen. De kan inte tolkas som sammanfattande statistik.</i>			
Information	[Typ: diskret] [Format: numeric] [Spann: 0- 5] [Missing: */99]		
Statistik [Ej vikt./ Vikt.]	[Valid: 1070 /-] [Ej valid: 32 /-]		

# Fr37e: F.37E Hur viktigt med social representation: Geografiska områden			
Frågetext	Hur viktigt anser du det vara att journalistkårens sociala sammansättning avspeglar befolkningens i följande avseende? - Olika geografiska områden i Sverige		
Värde	Etikett	Fall	Procentandel
1	Mycket viktigt	417	39.0%
2	Ganska viktigt	364	34.0%
3	Varken viktigt eller oviktigt	194	18.1%
4	Ganska oviktigt	61	5.7%
5	Helt oviktigt	34	3.2%
99	Uppgift saknas	32	
<i>Varning: Dessa siffror visar att antalet fall finns i datafilen. De kan inte tolkas som sammanfattande statistik.</i>			
Information	[Typ: diskret] [Format: numeric] [Spann: 0- 5] [Missing: */99]		
Statistik [Ej vikt./ Vikt.]	[Valid: 1070 /-] [Ej valid: 32 /-]		

# F42aa: F.38AA Faktisk betydelse att en händelse tas upp i ett nyhetsmedium: Händelsen bedöms öka människors insikt och kunskaper om omvärlden			
Inledande fråga	Det finns en rad förhållanden som påverkar om en händelse kommer att tas upp i ett nyhetsmedium. Vilken faktisk betydelse har enligt din erfarenhet följande faktorer? Och vilken betydelse anser du personligen att de bör ha?		
Frågetext	Vilken faktisk betydelse har enligt din erfarenhet följande faktorer? - Att händelsen bedöms öka människors insikt och kunskaper om omvärlden		
Värde	Etikett	Fall	Procentandel
1	(1) Ingen alls	60	5.8%
2	(2)	288	28.0%
3	(3)	397	38.5%
4	(4)	196	19.0%
5	(5) Mycket stor	89	8.6%
0	Uppgift saknas på delfråga	12	
99	Uppgift saknas på hela frågan	60	
<i>Varning: Dessa siffror visar att antalet fall finns i datafilen. De kan inte tolkas som sammanfattande statistik.</i>			
Information	[Typ: diskret] [Format: numeric] [Spann: 1- 5] [Missing: */0/99]		
Statistik [Ej vikt./ Vikt.]	[Valid: 1030 /-] [Ej valid: 72 /-] [Medelvärde: 2.967 /-]		

F42ab: F.38AB Faktisk betydelse att en händelse tas upp i ett nyhetsmedium: Bra pressmeddelande**Frågetext** Vilken faktisk betydelse har enligt din erfarenhet följande faktorer? - Att det finns ett bra pressmeddelande

Värde	Etikett	Fall	Procentandel
1	(1) Ingen alls	40	3.9%
2	(2)	111	10.7%
3	(3)	249	24.1%
4	(4)	401	38.8%
5	(5) Mycket stor	232	22.5%
0	Uppgift saknas på delfråga	9	
99	Uppgift saknas på hela frågan	60	

*Varning: Dessa siffror visar att antalet fall finns i datafilen. De kan inte tolkas som sammanfattande statistik.***Information** [Typ: diskret] [Format: numeric] [Spann: 1- 5] [Missing: */0/99]**Statistik [Ej vikt./ Vikt.]** [Valid: 1033 /-] [Ej valid: 69 /-] [Medelvärde: 3.652 /-]**# F42ac: F.38AC Faktisk betydelse att en händelse tas upp i ett nyhetsmedium: Uppgifterna kommer från en officiell, trovärdig nyhetskälla****Frågetext** Vilken faktisk betydelse har enligt din erfarenhet följande faktorer? - Att uppgifterna kommer från en officiell, trovärdig nyhetskälla

Värde	Etikett	Fall	Procentandel
1	(1) Ingen alls	5	0.5%
2	(2)	27	2.6%
3	(3)	175	16.9%
4	(4)	470	45.5%
5	(5) Mycket stor	357	34.5%
0	Uppgift saknas på delfråga	8	
99	Uppgift saknas på hela frågan	60	

*Varning: Dessa siffror visar att antalet fall finns i datafilen. De kan inte tolkas som sammanfattande statistik.***Information** [Typ: diskret] [Format: numeric] [Spann: 1- 5] [Missing: */0/99]**Statistik [Ej vikt./ Vikt.]** [Valid: 1034 /-] [Ej valid: 68 /-] [Medelvärde: 4.109 /-]**# F42ad: F.38AD Faktisk betydelse att en händelse tas upp i ett nyhetsmedium: Händelsen handlar om viktiga personer****Frågetext** Vilken faktisk betydelse har enligt din erfarenhet följande faktorer? - Att händelsen handlar om viktiga personer

Värde	Etikett	Fall	Procentandel
1	(1) Ingen alls	19	1.8%
2	(2)	33	3.2%
3	(3)	114	11.0%
4	(4)	383	37.0%
5	(5) Mycket stor	486	47.0%
0	Uppgift saknas på delfråga	7	
99	Uppgift saknas på hela frågan	60	

*Varning: Dessa siffror visar att antalet fall finns i datafilen. De kan inte tolkas som sammanfattande statistik.***Information** [Typ: diskret] [Format: numeric] [Spann: 1- 5] [Missing: */0/99]**Statistik [Ej vikt./ Vikt.]** [Valid: 1035 /-] [Ej valid: 67 /-] [Medelvärde: 4.241 /-]

F42ae: F.38AE Faktisk betydelse att en händelse tas upp i ett nyhetsmedium: Händelsen fanns med på redaktionens bevakningslista

Frågetext	Vilken faktisk betydelse har enligt din erfarenhet följande faktorer? - Att händelsen fanns med på redaktionens bevakningslista		
Värde	Etikett	Fall	Procentandel
1	(1) Ingen alls	47	4.6%
2	(2)	61	5.9%
3	(3)	196	19.0%
4	(4)	383	37.2%
5	(5) Mycket stor	342	33.2%
0	Uppgift saknas på delfråga	13	
99	Uppgift saknas på hela frågan	60	
<i>Varning: Dessa siffror visar att antalet fall finns i datafilen. De kan inte tolkas som sammanfattande statistik.</i>			
Information	[Typ: diskret] [Format: numeric] [Spann: 1- 5] [Missing: */0/99]		
Statistik [Ej vikt./ Vikt.]	[Valid: 1029 /-] [Ej valid: 73 /-] [Medelvärde: 3.886 /-]		

F42af: F.38AF Faktisk betydelse att en händelse tas upp i ett nyhetsmedium: Händelsen är sensationell och oväntad

Frågetext	Vilken faktisk betydelse har enligt din erfarenhet följande faktorer? - Att händelsen är sensationell och oväntad		
Värde	Etikett	Fall	Procentandel
1	(1) Ingen alls	6	0.6%
2	(2)	13	1.3%
3	(3)	40	3.9%
4	(4)	172	16.6%
5	(5) Mycket stor	803	77.7%
0	Uppgift saknas på delfråga	8	
99	Uppgift saknas på hela frågan	60	
<i>Varning: Dessa siffror visar att antalet fall finns i datafilen. De kan inte tolkas som sammanfattande statistik.</i>			
Information	[Typ: diskret] [Format: numeric] [Spann: 1- 5] [Missing: */0/99]		
Statistik [Ej vikt./ Vikt.]	[Valid: 1034 /-] [Ej valid: 68 /-] [Medelvärde: 4.695 /-]		

F42ag: F.38AG Faktisk betydelse att en händelse tas upp i ett nyhetsmedium: Händelsen gör människor medvetna om missförhållanden i samhället

Frågetext	Vilken faktisk betydelse har enligt din erfarenhet följande faktorer? - Att händelsen gör människor medvetna om missförhållanden i samhället		
Värde	Etikett	Fall	Procentandel
1	(1) Ingen alls	19	1.8%
2	(2)	113	10.9%
3	(3)	348	33.6%
4	(4)	354	34.2%
5	(5) Mycket stor	202	19.5%
0	Uppgift saknas på delfråga	6	
99	Uppgift saknas på hela frågan	60	
<i>Varning: Dessa siffror visar att antalet fall finns i datafilen. De kan inte tolkas som sammanfattande statistik.</i>			
Information	[Typ: diskret] [Format: numeric] [Spann: 1- 5] [Missing: */0/99]		
Statistik [Ej vikt./ Vikt.]	[Valid: 1036 /-] [Ej valid: 66 /-] [Medelvärde: 3.586 /-]		

F42ag: F.38AG Faktisk betydelse att en händelse tas upp i ett nyhetsmedium: Händelsen gör människor medvetna om missförhållanden i samhället

F42ai: F.38AH Faktisk betydelse att en händelse tas upp i ett nyhetsmedium: Händelsen intresserar många människor

Frågetext Vilken faktisk betydelse har enligt din erfarenhet följande faktorer? - Att händelsen intresserar många människor

Värde	Etikett	Fall	Procentandel
1	(1) Ingen alls	4	0.4%
2	(2)	26	2.5%
3	(3)	136	13.2%
4	(4)	408	39.5%
5	(5) Mycket stor	460	44.5%
0	Uppgift saknas på delfråga	8	
99	Uppgift saknas på hela frågan	60	

Varning: Dessa siffror visar att antalet fall finns i datafilen. De kan inte tolkas som sammanfattande statistik.

Information [Typ: diskret] [Format: numeric] [Spann: 1- 5] [Missing: */0/99]

Statistik [Ej vikt./ Vikt.] [Valid: 1034 /-] [Ej valid: 68 /-] [Medelvärde: 4.251 /-]

F42aj: F.38AI Faktisk betydelse att en händelse tas upp i ett nyhetsmedium: Händelsen är dramatisk och spännande

Frågetext Vilken faktisk betydelse har enligt din erfarenhet följande faktorer? - Att händelsen är dramatisk och spännande

Värde	Etikett	Fall	Procentandel
1	(1) Ingen alls	5	0.5%
2	(2)	13	1.3%
3	(3)	79	7.6%
4	(4)	280	27.1%
5	(5) Mycket stor	657	63.5%
0	Uppgift saknas på delfråga	8	
99	Uppgift saknas på hela frågan	60	

Varning: Dessa siffror visar att antalet fall finns i datafilen. De kan inte tolkas som sammanfattande statistik.

Information [Typ: diskret] [Format: numeric] [Spann: 1- 5] [Missing: */0/99]

Statistik [Ej vikt./ Vikt.] [Valid: 1034 /-] [Ej valid: 68 /-] [Medelvärde: 4.519 /-]

F42al: F.38AJ Faktisk betydelse att en händelse tas upp i ett nyhetsmedium: Händelsen har konsekvenser för människors vardagsliv

Frågetext Vilken faktisk betydelse har enligt din erfarenhet följande faktorer? - Att händelsen har konsekvenser för människors vardagsliv

Värde	Etikett	Fall	Procentandel
1	(1) Ingen alls	7	0.7%
2	(2)	46	4.4%
3	(3)	289	27.9%
4	(4)	385	37.2%
5	(5) Mycket stor	307	29.7%
0	Uppgift saknas på delfråga	8	
99	Uppgift saknas på hela frågan	60	

F42a: F.38AJ Faktisk betydelse att en händelse tas upp i ett nyhetsmedium: Händelsen har konsekvenser för människors vardagsliv

Varning: Dessa siffror visar att antalet fall finns i datafilen. De kan inte tolkas som sammanfattande statistik.

Information	[Typ: diskret] [Format: numeric] [Spann: 1- 5] [Missing: */0/99]
Statistik [Ej vikt./ Vikt.]	[Valid: 1034 /-] [Ej valid: 68 /-] [Medelvärde: 3.908 /-]

F42am: F.38AK Faktisk betydelse att en händelse tas upp i ett nyhetsmedium: Lämpliga medarbetare finns tillgängliga på redaktionen

Frågetext Vilken faktisk betydelse har enligt din erfarenhet följande faktorer? - Att lämpliga medarbetare finns tillgängliga på redaktionen

Värde	Etikett	Fall	Procentandel
1	(1) Ingen alls	35	3.4%
2	(2)	104	10.1%
3	(3)	268	26.0%
4	(4)	377	36.6%
5	(5) Mycket stor	247	24.0%
0	Uppgift saknas på delfråga	11	
99	Uppgift saknas på hela frågan	60	

Varning: Dessa siffror visar att antalet fall finns i datafilen. De kan inte tolkas som sammanfattande statistik.

Information	[Typ: diskret] [Format: numeric] [Spann: 1- 5] [Missing: */0/99]
Statistik [Ej vikt./ Vikt.]	[Valid: 1031 /-] [Ej valid: 71 /-] [Medelvärde: 3.676 /-]

F42an: F.38AL Faktisk betydelse att en händelse tas upp i ett nyhetsmedium En enskild journalist är starkt engagerad och kunnig i ämnet

Frågetext Vilken faktisk betydelse har enligt din erfarenhet följande faktorer? - Att en enskild journalist är starkt engagerad och kunnig i ämnet

Värde	Etikett	Fall	Procentandel
1	(1) Ingen alls	9	0.9%
2	(2)	37	3.6%
3	(3)	190	18.4%
4	(4)	441	42.8%
5	(5) Mycket stor	354	34.3%
0	Uppgift saknas på delfråga	11	
99	Uppgift saknas på hela frågan	60	

Varning: Dessa siffror visar att antalet fall finns i datafilen. De kan inte tolkas som sammanfattande statistik.

Information	[Typ: diskret] [Format: numeric] [Spann: 1- 5] [Missing: */0/99]
Statistik [Ej vikt./ Vikt.]	[Valid: 1031 /-] [Ej valid: 71 /-] [Medelvärde: 4.061 /-]

F42ao: F.38AM Faktisk betydelse att en händelse tas upp i ett nyhetsmedium: Det finns bra bildmaterial

Frågetext Vilken faktisk betydelse har enligt din erfarenhet följande faktorer? - Att det finns bra bildmaterial

Värde	Etikett	Fall	Procentandel
1	(1) Ingen alls	34	3.3%
2	(2)	56	5.5%
3	(3)	190	18.7%
4	(4)	441	43.4%

F42ao: F.38AM Faktisk betydelse att en händelse tas upp i ett nyhetsmedium: Det finns bra bildmaterial

Värde	Etikett	Fall	Procentandel
5	(5) Mycket stor	296	29.1%
0	Uppgift saknas på delfråga	25	
99	Uppgift saknas på hela frågan	60	

Varning: Dessa siffror visar att antalet fall finns i datafilen. De kan inte tolkas som sammanfattande statistik.

Information	[Typ: diskret] [Format: numeric] [Spann: 1- 5] [Missing: */0/99]
Statistik [Ej vikt./ Vikt.]	[Valid: 1017 /-] [Ej valid: 85 /-] [Medelvärde: 3.894 /-]

F42ak: F.38AN Faktisk betydelse att en händelse tas upp i ett nyhetsmedium: Händelsen intresserar redaktionsledningen

Frågetext Vilken faktisk betydelse har enligt din erfarenhet följande faktorer? - Att händelsen intresserar redaktionsledningen

Värde	Etikett	Fall	Procentandel
1	(1) Ingen alls	39	3.8%
2	(2)	69	6.7%
3	(3)	203	19.7%
4	(4)	374	36.3%
5	(5) Mycket stor	345	33.5%
0	Uppgift saknas på delfråga	12	
99	Uppgift saknas på hela frågan	60	

Varning: Dessa siffror visar att antalet fall finns i datafilen. De kan inte tolkas som sammanfattande statistik.

Information	[Typ: diskret] [Format: numeric] [Spann: 1- 5] [Missing: */0/99]
Statistik [Ej vikt./ Vikt.]	[Valid: 1030 /-] [Ej valid: 72 /-] [Medelvärde: 3.89 /-]

F42ba: F.38BA Bör ha betydelse för att en händelse tas upp i ett nyhetsmedium: Händelsen bedöms öka människors insikt och kunskaper om omvärlden

Frågetext Och vilken betydelse anser du personligen att de bör ha? - Att händelsen bedöms öka människors insikt och kunskaper om omvärlden

Värde	Etikett	Fall	Procentandel
1	(1) Ingen alls	1	0.1%
2	(2)	16	1.6%
3	(3)	124	12.1%
4	(4)	392	38.3%
5	(5) Mycket stor	491	47.9%
0	Uppgift saknas på delfråga	18	
99	Uppgift saknas på hela frågan	60	

Varning: Dessa siffror visar att antalet fall finns i datafilen. De kan inte tolkas som sammanfattande statistik.

Information	[Typ: diskret] [Format: numeric] [Spann: 1- 5] [Missing: */0/99]
Statistik [Ej vikt./ Vikt.]	[Valid: 1024 /-] [Ej valid: 78 /-] [Medelvärde: 4.324 /-]

F42bb: F.38BB Bör ha betydelse för att en händelse tas upp i ett nyhetsmedium: Bra pressmeddelande

Frågetext Och vilken betydelse anser Du personligen att de bör ha? - Att det finns ett bra pressmeddelande

Värde	Etikett	Fall	Procentandel
1	(1) Ingen alls	360	35.0%
2	(2)	369	35.9%

F42bb: F.38BB Bör ha betydelse för att en händelse tas upp i ett nyhetsmedium: Bra pressmeddelande

Värde	Etikett	Fall	Procentandel
3	(3)	226	22.0%
4	(4)	54	5.2%
5	(5) Mycket stor	20	1.9%
0	Uppgift saknas på delfråga	13	
99	Uppgift saknas på hela frågan	60	

Varning: Dessa siffror visar att antalet fall finns i datafilen. De kan inte tolkas som sammanfattande statistik.

Information	[Typ: diskret] [Format: numeric] [Spann: 1- 5] [Missing: */0/99]
Statistik [Ej vikt./ Vikt.]	[Valid: 1029 /-] [Ej valid: 73 /-] [Medelvärde: 2.033 /-]

F42bc: F.38BC Bör ha betydelse för att en händelse tas upp i ett nyhetsmedium: Uppgifterna kommer från en officiell, trovärdig nyhetskälla

Frågetext	Och vilken betydelse anser du personligen att de bör ha? - Att uppgifterna kommer från en officiell, trovärdig nyhetskälla
------------------	--

Värde	Etikett	Fall	Procentandel
1	(1) Ingen alls	19	1.9%
2	(2)	86	8.4%
3	(3)	275	26.8%
4	(4)	375	36.5%
5	(5) Mycket stor	272	26.5%
0	Uppgift saknas på delfråga	15	
99	Uppgift saknas på hela frågan	60	

Varning: Dessa siffror visar att antalet fall finns i datafilen. De kan inte tolkas som sammanfattande statistik.

Information	[Typ: diskret] [Format: numeric] [Spann: 1- 5] [Missing: */0/99]
Statistik [Ej vikt./ Vikt.]	[Valid: 1027 /-] [Ej valid: 75 /-] [Medelvärde: 3.774 /-]

F42bd: F.38BD Bör ha betydelse för att en händelse tas upp i ett nyhetsmedium: Händelsen handlar om viktiga personer

Frågetext	Och vilken betydelse anser du personligen att de bör ha? - Att händelsen handlar om viktiga personer
------------------	--

Värde	Etikett	Fall	Procentandel
1	(1) Ingen alls	36	3.5%
2	(2)	114	11.1%
3	(3)	338	32.9%
4	(4)	384	37.4%
5	(5) Mycket stor	156	15.2%
0	Uppgift saknas på delfråga	14	
99	Uppgift saknas på hela frågan	60	

Varning: Dessa siffror visar att antalet fall finns i datafilen. De kan inte tolkas som sammanfattande statistik.

Information	[Typ: diskret] [Format: numeric] [Spann: 1- 5] [Missing: */0/99]
Statistik [Ej vikt./ Vikt.]	[Valid: 1028 /-] [Ej valid: 74 /-] [Medelvärde: 3.496 /-]

F42be: F.38BE Bör ha betydelse för att en händelse tas upp i ett nyhetsmedium: Händelsen fanns med på redaktionens bevakningslista

Frågetext	Och vilken betydelse anser du personligen att de bör ha? - Att händelsen fanns med på redaktionens bevakningslista
------------------	--

F42be: F.38BE Bör ha betydelse för att en händelse tas upp i ett nyhetsmedium: Händelsen fanns med på redaktionens bevakningslista

Värde	Etikett	Fall	Procentandel
1	(1) Ingen alls	185	18.1%
2	(2)	225	22.1%
3	(3)	370	36.3%
4	(4)	176	17.3%
5	(5) Mycket stor	64	6.3%
0	Uppgift saknas på delfråga	22	
99	Uppgift saknas på hela frågan	60	

Varning: Dessa siffror visar att antalet fall finns i datafilen. De kan inte tolkas som sammanfattande statistik.

Information [Typ: diskret] [Format: numeric] [Spann: 1- 5] [Missing: */0/99]

Statistik [Ej vikt./ Vikt.] [Valid: 1020 /-] [Ej valid: 82 /-] [Medelvärde: 2.715 /-]

F42bf: F.38BF Bör ha betydelse för att en händelse tas upp i ett nyhetsmedium: Händelsen är sensationell och oväntad

Frågetext Och vilken betydelse anser du personligen att de bör ha? - Att händelsen är sensationell och oväntad

Värde	Etikett	Fall	Procentandel
1	(1) Ingen alls	14	1.4%
2	(2)	45	4.4%
3	(3)	141	13.7%
4	(4)	348	33.8%
5	(5) Mycket stor	481	46.7%
0	Uppgift saknas på delfråga	13	
99	Uppgift saknas på hela frågan	60	

Varning: Dessa siffror visar att antalet fall finns i datafilen. De kan inte tolkas som sammanfattande statistik.

Information [Typ: diskret] [Format: numeric] [Spann: 1- 5] [Missing: */0/99]

Statistik [Ej vikt./ Vikt.] [Valid: 1029 /-] [Ej valid: 73 /-] [Medelvärde: 4.202 /-]

F42bg: F.38BG Bör ha betydelse för att en händelse tas upp i ett nyhetsmedium: Händelsen gör människor medvetna om missförhållanden i samhället

Frågetext Och vilken betydelse anser du personligen att de bör ha? - Att händelsen gör människor medvetna om missförhållanden i samhället

Värde	Etikett	Fall	Procentandel
1	(1) Ingen alls	3	0.3%
2	(2)	7	0.7%
3	(3)	90	8.8%
4	(4)	350	34.1%
5	(5) Mycket stor	577	56.2%
0	Uppgift saknas på delfråga	15	
99	Uppgift saknas på hela frågan	60	

Varning: Dessa siffror visar att antalet fall finns i datafilen. De kan inte tolkas som sammanfattande statistik.

Information [Typ: diskret] [Format: numeric] [Spann: 1- 5] [Missing: */0/99]

Statistik [Ej vikt./ Vikt.] [Valid: 1027 /-] [Ej valid: 75 /-] [Medelvärde: 4.452 /-]

F42bi: F.38BH Bör ha betydelse för att en händelse tas upp i ett nyhetsmedium: Händelsen intresserar många människor

Frågetext	Och vilken betydelse anser du personligen att de bör ha? - Att händelsen intresserar många människor		
Värde	Etikett	Fall	Procentandel
1	(1) Ingen alls	2	0.2%
2	(2)	25	2.4%
3	(3)	183	17.8%
4	(4)	414	40.2%
5	(5) Mycket stor	405	39.4%
0	Uppgift saknas på delfråga	13	
99	Uppgift saknas på hela frågan	60	
<i>Varning: Dessa siffror visar att antalet fall finns i datafilen. De kan inte tolkas som sammanfattande statistik.</i>			
Information	[Typ: diskret] [Format: numeric] [Spann: 1- 5] [Missing: */0/99]		
Statistik [Ej vikt./ Vikt.]	[Valid: 1029 /-] [Ej valid: 73 /-] [Medelvärde: 4.161 /-]		

F42bj: F.38BI Bör ha betydelse för att en händelse tas upp i ett nyhetsmedium: Händelsen är dramatisk och spännande

Frågetext	Och vilken betydelse anser du personligen att de bör ha? - Att händelsen är dramatisk och spännande		
Värde	Etikett	Fall	Procentandel
1	(1) Ingen alls	15	1.5%
2	(2)	69	6.7%
3	(3)	324	31.5%
4	(4)	376	36.5%
5	(5) Mycket stor	246	23.9%
0	Uppgift saknas på delfråga	12	
99	Uppgift saknas på hela frågan	60	
<i>Varning: Dessa siffror visar att antalet fall finns i datafilen. De kan inte tolkas som sammanfattande statistik.</i>			
Information	[Typ: diskret] [Format: numeric] [Spann: 1- 5] [Missing: */0/99]		
Statistik [Ej vikt./ Vikt.]	[Valid: 1030 /-] [Ej valid: 72 /-] [Medelvärde: 3.747 /-]		

F42bl: F.38BJ Bör ha betydelse för att en händelse tas upp i ett nyhetsmedium: Händelsen har konsekvenser för människors vardagsliv

Frågetext	Och vilken betydelse anser du personligen att de bör ha? - Att händelsen har konsekvenser för människors vardagsliv		
Värde	Etikett	Fall	Procentandel
1	(1) Ingen alls	1	0.1%
2	(2)	9	0.9%
3	(3)	85	8.3%
4	(4)	353	34.4%
5	(5) Mycket stor	578	56.3%
0	Uppgift saknas på delfråga	16	
99	Uppgift saknas på hela frågan	60	
<i>Varning: Dessa siffror visar att antalet fall finns i datafilen. De kan inte tolkas som sammanfattande statistik.</i>			
Information	[Typ: diskret] [Format: numeric] [Spann: 1- 5] [Missing: */0/99]		
Statistik [Ej vikt./ Vikt.]	[Valid: 1026 /-] [Ej valid: 76 /-] [Medelvärde: 4.46 /-]		

F42bm: F.38BK Bör ha betydelse för att en händelse tas upp i ett nyhetsmedium: Lämpliga medarbetare finns tillgängliga på redaktionen

Frågetext	Och vilken betydelse anser du personligen att de bör ha? - Att lämpliga medarbetare finns tillgängliga på redaktionen		
Värde	Etikett	Fall	Procentandel
1	(1) Ingen alls	242	23.6%
2	(2)	284	27.7%
3	(3)	282	27.5%
4	(4)	141	13.8%
5	(5) Mycket stor	75	7.3%
0	Uppgift saknas på delfråga	18	
99	Uppgift saknas på hela frågan	60	
<i>Varning: Dessa siffror visar att antalet fall finns i datafilen. De kan inte tolkas som sammanfattande statistik.</i>			
Information	[Typ: diskret] [Format: numeric] [Spann: 1- 5] [Missing: */0/99]		
Statistik [Ej vikt./ Vikt.]	[Valid: 1024 /-] [Ej valid: 78 /-] [Medelvärde: 2.534 /-]		

F42bn: F.38BL Bör ha betydelse för att en händelse tas upp i ett nyhetsmedium: En enskild journalist är starkt engagerad och kunnig i ämnet

Frågetext	Och vilken betydelse anser du personligen att de bör ha? - Att en enskild journalist är starkt engagerad och kunnig i ämnet		
Värde	Etikett	Fall	Procentandel
1	(1) Ingen alls	129	12.6%
2	(2)	222	21.6%
3	(3)	349	34.0%
4	(4)	240	23.4%
5	(5) Mycket stor	87	8.5%
0	Uppgift saknas på delfråga	15	
99	Uppgift saknas på hela frågan	60	
<i>Varning: Dessa siffror visar att antalet fall finns i datafilen. De kan inte tolkas som sammanfattande statistik.</i>			
Information	[Typ: diskret] [Format: numeric] [Spann: 1- 5] [Missing: */0/99]		
Statistik [Ej vikt./ Vikt.]	[Valid: 1027 /-] [Ej valid: 75 /-] [Medelvärde: 2.936 /-]		

F42bo: F.38BM Bör ha betydelse för att en händelse tas upp i ett nyhetsmedium: Det finns bra bildmaterial

Frågetext	Och vilken betydelse anser du personligen att de bör ha? - Att det finns bra bildmaterial		
Värde	Etikett	Fall	Procentandel
1	(1) Ingen alls	86	8.5%
2	(2)	184	18.2%
3	(3)	362	35.8%
4	(4)	270	26.7%
5	(5) Mycket stor	108	10.7%
0	Uppgift saknas på delfråga	32	
99	Uppgift saknas på hela frågan	60	
<i>Varning: Dessa siffror visar att antalet fall finns i datafilen. De kan inte tolkas som sammanfattande statistik.</i>			
Information	[Typ: diskret] [Format: numeric] [Spann: 1- 5] [Missing: */0/99]		
Statistik [Ej vikt./ Vikt.]	[Valid: 1010 /-] [Ej valid: 92 /-] [Medelvärde: 3.129 /-]		

F42bk: F.38BN Bör ha betydelse för att en händelse tas upp i ett nyhetsmedium: Händelsen intresserar redaktionsledningen

Frågetext	Och vilken betydelse anser du personligen att de bör ha? - Att händelsen intresserar redaktionsledningen		
Värde	Etikett	Fall	Procentandel
1	(1) Ingen alls	274	26.8%
2	(2)	286	28.0%
3	(3)	329	32.2%
4	(4)	106	10.4%
5	(5) Mycket stor	27	2.6%
0	Uppgift saknas på delfråga	20	
99	Uppgift saknas på hela frågan	60	
<i>Varning: Dessa siffror visar att antalet fall finns i datafilen. De kan inte tolkas som sammanfattande statistik.</i>			
Information	[Typ: diskret] [Format: numeric] [Spann: 1- 5] [Missing: */0/99]		
Statistik [Ej vikt./ Vikt.]	[Valid: 1022 /-] [Ej valid: 80 /-] [Medelvärde: 2.341 /-]		

Fr39a: F.39A Förtroende för som nyhetskälla: Poliser

Frågetext	Vilket förtroende har du för följande grupper som nyhetskällor? - Poliser		
Värde	Etikett	Fall	Procentandel
1	Mycket stort förtroende	67	6.3%
2	Ganska stort förtroende	432	40.7%
3	Varken stort eller litet förtroende	437	41.1%
4	Ganska litet förtroende	112	10.5%
5	Mycket litet förtroende	14	1.3%
99	Uppgift saknas på hela frågan	40	
<i>Varning: Dessa siffror visar att antalet fall finns i datafilen. De kan inte tolkas som sammanfattande statistik.</i>			
Information	[Typ: diskret] [Format: numeric] [Spann: 1- 5] [Missing: */99]		
Statistik [Ej vikt./ Vikt.]	[Valid: 1062 /-] [Ej valid: 40 /-]		

Fr39b: F.39B Förtroende för som nyhetskälla: Åklagare

Frågetext	Vilket förtroende har du för följande grupper som nyhetskällor? - Åklagare		
Värde	Etikett	Fall	Procentandel
1	Mycket stort förtroende	108	10.2%
2	Ganska stort förtroende	501	47.3%
3	Varken stort eller litet förtroende	396	37.4%
4	Ganska litet förtroende	51	4.8%
5	Mycket litet förtroende	4	0.4%
0	Uppgift saknas på delfråga	2	
99	Uppgift saknas på hela frågan	40	
<i>Varning: Dessa siffror visar att antalet fall finns i datafilen. De kan inte tolkas som sammanfattande statistik.</i>			
Information	[Typ: diskret] [Format: numeric] [Spann: 1- 5] [Missing: */0/99]		
Statistik [Ej vikt./ Vikt.]	[Valid: 1060 /-] [Ej valid: 42 /-]		

Fr39c: F.39C Förtroende för som nyhetskälla: Advokater

Frågetext	Vilket förtroende har du för följande grupper som nyhetskällor? - Advokater		
------------------	---	--	--

Fr39c: F.39C Förtroende för som nyhetskälla: Advokater

Värde	Etikett	Fall	Procentandel
1	Mycket stort förtroende	31	2.9%
2	Ganska stort förtroende	229	21.6%
3	Varken stort eller litet förtroende	588	55.4%
4	Ganska litet förtroende	181	17.1%
5	Mycket litet förtroende	32	3.0%
0	Uppgift saknas på delfråga	1	
99	Uppgift saknas på hela frågan	40	

Varning: Dessa siffror visar att antalet fall finns i datafilen. De kan inte tolkas som sammanfattande statistik.

Information [Typ: diskret] [Format: numeric] [Spann: 1- 5] [Missing: */0/99]

Statistik [Ej vikt./ Vikt.] [Valid: 1061 /-] [Ej valid: 41 /-]

Fr39d: F.39D Förtroende för som nyhetskälla: Psykologer

Frågetext Vilket förtroende har du för följande grupper som nyhetskällor? - Psykologer

Värde	Etikett	Fall	Procentandel
1	Mycket stort förtroende	29	2.7%
2	Ganska stort förtroende	253	23.9%
3	Varken stort eller litet förtroende	615	58.1%
4	Ganska litet förtroende	133	12.6%
5	Mycket litet förtroende	28	2.6%
0	Uppgift saknas på delfråga	4	
99	Uppgift saknas på hela frågan	40	

Varning: Dessa siffror visar att antalet fall finns i datafilen. De kan inte tolkas som sammanfattande statistik.

Information [Typ: diskret] [Format: numeric] [Spann: 1- 5] [Missing: */0/99]

Statistik [Ej vikt./ Vikt.] [Valid: 1058 /-] [Ej valid: 44 /-]

Fr39e: F.39E Förtroende för som nyhetskälla: Psykiatriker

Frågetext Vilket förtroende har du för följande grupper som nyhetskällor? - Psykiatriker

Värde	Etikett	Fall	Procentandel
1	Mycket stort förtroende	27	2.6%
2	Ganska stort förtroende	257	24.4%
3	Varken stort eller litet förtroende	615	58.3%
4	Ganska litet förtroende	128	12.1%
5	Mycket litet förtroende	28	2.7%
0	Uppgift saknas på delfråga	7	
99	Uppgift saknas på hela frågan	40	

Varning: Dessa siffror visar att antalet fall finns i datafilen. De kan inte tolkas som sammanfattande statistik.

Information [Typ: diskret] [Format: numeric] [Spann: 1- 5] [Missing: */0/99]

Statistik [Ej vikt./ Vikt.] [Valid: 1055 /-] [Ej valid: 47 /-]

Fr39f: F.39F Förtroende för som nyhetskälla: Socionomer

Frågetext Vilket förtroende har du för följande grupper som nyhetskällor? - Socionomer

Fr39f: F.39F Förtroende för som nyhetskälla: Socionomer

Värde	Etikett	Fall	Procentandel
1	Mycket stort förtroende	20	1.9%
2	Ganska stort förtroende	265	25.1%
3	Varken stort eller litet förtroende	631	59.8%
4	Ganska litet förtroende	108	10.2%
5	Mycket litet förtroende	31	2.9%
0	Uppgift saknas på delfråga	7	
99	Uppgift saknas på hela frågan	40	

Varning: Dessa siffror visar att antalet fall finns i datafilen. De kan inte tolkas som sammanfattande statistik.

Information [Typ: diskret] [Format: numeric] [Spann: 1- 5] [Missing: */0/99]

Statistik [Ej vikt./ Vikt.] [Valid: 1055 /-] [Ej valid: 47 /-]

Fr39g: F.39G Förtroende för som nyhetskälla: Företagsledare

Frågetext Vilket förtroende har du för följande grupper som nyhetskällor? - Företagsledare

Värde	Etikett	Fall	Procentandel
1	Mycket stort förtroende	4	0.4%
2	Ganska stort förtroende	101	9.6%
3	Varken stort eller litet förtroende	590	55.8%
4	Ganska litet förtroende	310	29.3%
5	Mycket litet förtroende	52	4.9%
0	Uppgift saknas på delfråga	5	
99	Uppgift saknas på hela frågan	40	

Varning: Dessa siffror visar att antalet fall finns i datafilen. De kan inte tolkas som sammanfattande statistik.

Information [Typ: diskret] [Format: numeric] [Spann: 1- 5] [Missing: */0/99]

Statistik [Ej vikt./ Vikt.] [Valid: 1057 /-] [Ej valid: 45 /-]

Fr39h: F.39H Förtroende för som nyhetskälla: Fackliga ledare

Frågetext Vilket förtroende har du för följande grupper som nyhetskällor? - Fackliga ledare

Värde	Etikett	Fall	Procentandel
1	Mycket stort förtroende	13	1.2%
2	Ganska stort förtroende	254	24.1%
3	Varken stort eller litet förtroende	608	57.6%
4	Ganska litet förtroende	151	14.3%
5	Mycket litet förtroende	29	2.7%
0	Uppgift saknas på delfråga	7	
99	Uppgift saknas på hela frågan	40	

Varning: Dessa siffror visar att antalet fall finns i datafilen. De kan inte tolkas som sammanfattande statistik.

Information [Typ: diskret] [Format: numeric] [Spann: 1- 5] [Missing: */0/99]

Statistik [Ej vikt./ Vikt.] [Valid: 1055 /-] [Ej valid: 47 /-]

Fr39i: F.39I Förtroende för som nyhetskälla: Politiker

Frågetext Vilket förtroende har du för följande grupper som nyhetskällor? - Politiker

# Fr39i: F.39I Förtroende för som nyhetskälla: Politiker			
Värde	Etikett	Fall	Procentandel
1	Mycket stort förtroende	5	0.5%
2	Ganska stort förtroende	152	14.4%
3	Varken stort eller litet förtroende	584	55.3%
4	Ganska litet förtroende	266	25.2%
5	Mycket litet förtroende	49	4.6%
0	Uppgift saknas på delfråga	6	
99	Uppgift saknas på hela frågan	40	

Varning: Dessa siffror visar att antalet fall finns i datafilen. De kan inte tolkas som sammanfattande statistik.

Information	[Typ: diskret] [Format: numeric] [Spann: 1- 5] [Missing: */0/99]
Statistik [Ej vikt./ Vikt.]	[Valid: 1056 /-] [Ej valid: 46 /-]

# Fr39j: F.39J Förtroende för som nyhetskälla: Tjänstemän i stat/kommun			
Frågetext	Vilket förtroende har du för följande grupper som nyhetskällor? - Tjänstemän i stat/kommun		
Värde	Etikett	Fall	Procentandel
1	Mycket stort förtroende	32	3.0%
2	Ganska stort förtroende	385	36.5%
3	Varken stort eller litet förtroende	530	50.2%
4	Ganska litet förtroende	89	8.4%
5	Mycket litet förtroende	19	1.8%
0	Uppgift saknas på delfråga	7	
99	Uppgift saknas på hela frågan	40	

Varning: Dessa siffror visar att antalet fall finns i datafilen. De kan inte tolkas som sammanfattande statistik.

Information	[Typ: diskret] [Format: numeric] [Spann: 1- 5] [Missing: */0/99]
Statistik [Ej vikt./ Vikt.]	[Valid: 1055 /-] [Ej valid: 47 /-]

# Fr39k: F.39K Förtroende för som nyhetskälla: Forskare			
Frågetext	Vilket förtroende har du för följande grupper som nyhetskällor? - Forskare		
Värde	Etikett	Fall	Procentandel
1	Mycket stort förtroende	116	11.0%
2	Ganska stort förtroende	593	56.1%
3	Varken stort eller litet förtroende	314	29.7%
4	Ganska litet förtroende	29	2.7%
5	Mycket litet förtroende	5	0.5%
0	Uppgift saknas på delfråga	5	
99	Uppgift saknas på hela frågan	40	

Varning: Dessa siffror visar att antalet fall finns i datafilen. De kan inte tolkas som sammanfattande statistik.

Information	[Typ: diskret] [Format: numeric] [Spann: 1- 5] [Missing: */0/99]
Statistik [Ej vikt./ Vikt.]	[Valid: 1057 /-] [Ej valid: 45 /-]

# Fr39l: F.39L Förtroende för som nyhetskälla: Vanligt folk	
Frågetext	Vilket förtroende har du för följande grupper som nyhetskällor? - Vanligt folk

Fr39I: F.39L Förtroende för som nyhetskälla: Vanligt folk

Värde	Etikett	Fall	Procentandel
1	Mycket stort förtroende	68	6.4%
2	Ganska stort förtroende	393	37.3%
3	Varken stort eller litet förtroende	530	50.2%
4	Ganska litet förtroende	56	5.3%
5	Mycket litet förtroende	8	0.8%
0	Uppgift saknas på delfråga	7	
99	Uppgift saknas på hela frågan	40	

Varning: Dessa siffror visar att antalet fall finns i datafilen. De kan inte tolkas som sammanfattande statistik.

Information [Typ: diskret] [Format: numeric] [Spann: 1- 5] [Missing: */0/99]

Statistik [Ej vikt./ Vikt.] [Valid: 1055 /-] [Ej valid: 47 /-]

Fr40: F.40 Förtroende för: Nyhetsbyrån TT

Frågetext Allmänt sett, hur stort förtroende har du för nyhetsbyrån TT (Tidningarnas Telegrambyrå)?

Värde	Etikett	Fall	Procentandel
1	Mycket stort förtroende	321	30.4%
2	Ganska stort förtroende	691	65.4%
3	Ganska litet förtroende	40	3.8%
4	Mycket litet förtroende	4	0.4%
99	Uppgift saknas	46	

Varning: Dessa siffror visar att antalet fall finns i datafilen. De kan inte tolkas som sammanfattande statistik.

Information [Typ: diskret] [Format: numeric] [Spann: 1- 4] [Missing: */99]

Statistik [Ej vikt./ Vikt.] [Valid: 1056 /-] [Ej valid: 46 /-]

Fr41a: F.41A Tror att läsarna läser i lokal morgontidning: Ledare och kommentarer

Frågetext Hur mycket tror du att läsarna normalt sett läser av följande typer av innehåll i sin lokala morgontidning? - Ledare och kommentarer

Värde	Etikett	Fall	Procentandel
0	Uppgift saknas på delfråga	2	0.2%
1	Allt/i stort sett allt	2	0.2%
2	Ganska mycket	130	12.2%
3	Inte särskilt mycket	728	68.4%
4	Ingenting/nästan ingenting	203	19.1%
99	Uppgift saknas på hela frågan	37	

Varning: Dessa siffror visar att antalet fall finns i datafilen. De kan inte tolkas som sammanfattande statistik.

Information [Typ: diskret] [Format: numeric] [Spann: 0- 4] [Missing: */99]

Statistik [Ej vikt./ Vikt.] [Valid: 1065 /-] [Ej valid: 37 /-]

Fr41b: F.41B Tror att läsarna läser i lokal morgontidning: Lokala nyheter

Frågetext Hur mycket tror du att läsarna normalt sett läser av följande typer av innehåll i sin lokala morgontidning? - Lokala nyheter

Värde	Etikett	Fall	Procentandel
1	Allt/i stort sett allt	533	50.0%

# Fr41b: F.41B Tror att läsarna läser i lokal morgontidning: Lokala nyheter			
Värde	Etikett	Fall	Procentandel
2	Ganska mycket	523	49.1%
3	Inte särskilt mycket	7	0.7%
4	Ingenting/nästan ingenting	2	0.2%
99	Uppgift saknas på hela frågan	37	
<i>Varning: Dessa siffror visar att antalet fall finns i datafilen. De kan inte tolkas som sammanfattande statistik.</i>			
Information	[Typ: diskret] [Format: numeric] [Spann: 0- 4] [Missing: */99]		
Statistik [Ej vikt./ Vikt.]	[Valid: 1065 /-] [Ej valid: 37 /-]		

# Fr41c: F.41C Tror att läsarna läser i lokal morgontidning: Kulturartiklar			
Frågetext	Hur mycket tror du att läsarna normalt sett läser av följande typer av innehåll i sin lokala morgontidning? - Kulturartiklar		
Värde	Etikett	Fall	Procentandel
0	Uppgift saknas på delfråga	2	0.2%
1	Allt/i stort sett allt	3	0.3%
2	Ganska mycket	215	20.2%
3	Inte särskilt mycket	747	70.1%
4	Ingenting/nästan ingenting	98	9.2%
99	Uppgift saknas på hela frågan	37	
<i>Varning: Dessa siffror visar att antalet fall finns i datafilen. De kan inte tolkas som sammanfattande statistik.</i>			
Information	[Typ: diskret] [Format: numeric] [Spann: 0- 4] [Missing: */99]		
Statistik [Ej vikt./ Vikt.]	[Valid: 1065 /-] [Ej valid: 37 /-]		

# Fr41d: F.41D Tror att läsarna läser i lokal morgontidning: Insändare			
Frågetext	Hur mycket tror du att läsarna normalt sett läser av följande typer av innehåll i sin lokala morgontidning? - Insändare		
Värde	Etikett	Fall	Procentandel
0	Uppgift saknas på delfråga	4	0.4%
1	Allt/i stort sett allt	245	23.0%
2	Ganska mycket	697	65.4%
3	Inte särskilt mycket	106	10.0%
4	Ingenting/nästan ingenting	13	1.2%
99	Uppgift saknas på hela frågan	37	
<i>Varning: Dessa siffror visar att antalet fall finns i datafilen. De kan inte tolkas som sammanfattande statistik.</i>			
Information	[Typ: diskret] [Format: numeric] [Spann: 0- 4] [Missing: */99]		
Statistik [Ej vikt./ Vikt.]	[Valid: 1065 /-] [Ej valid: 37 /-]		

# Fr41e: F.41E Tror att läsarna läser i lokal morgontidning: Ekonominyheter			
Frågetext	Hur mycket tror du att läsarna normalt sett läser av följande typer av innehåll i sin lokala morgontidning? - Ekonominyheter		
Värde	Etikett	Fall	Procentandel
0	Uppgift saknas på delfråga	6	0.6%
1	Allt/i stort sett allt	4	0.4%
2	Ganska mycket	290	27.2%
3	Inte särskilt mycket	714	67.0%

# Fr41e: F.41E Tror att läsarna läser i lokal morgontidning: Ekonominyheter			
Värde	Etikett	Fall	Procentandel
4	Ingenting/nästan ingenting	51	4.8%
99	Uppgift saknas på hela frågan	37	
<i>Varning: Dessa siffror visar att antalet fall finns i datafilen. De kan inte tolkas som sammanfattande statistik.</i>			
Information	[Typ: diskret] [Format: numeric] [Spann: 0- 4] [Missing: */99]		
Statistik [Ej vikt./ Vikt.]	[Valid: 1065 /-] [Ej valid: 37 /-]		

# Fr41f: F.41F Tror att läsarna läser i lokal morgontidning: Riksdag och regering			
Frågetext	Hur mycket tror du att läsarna normalt sett läser av följande typer av innehåll i sin lokala morgontidning? - Riksdag och regering		
Värde	Etikett	Fall	Procentandel
0	Uppgift saknas på delfråga	4	0.4%
1	Allt/i stort sett allt	2	0.2%
2	Ganska mycket	261	24.5%
3	Inte särskilt mycket	721	67.7%
4	Ingenting/nästan ingenting	77	7.2%
99	Uppgift saknas på hela frågan	37	
<i>Varning: Dessa siffror visar att antalet fall finns i datafilen. De kan inte tolkas som sammanfattande statistik.</i>			
Information	[Typ: diskret] [Format: numeric] [Spann: 0- 4] [Missing: */99]		
Statistik [Ej vikt./ Vikt.]	[Valid: 1065 /-] [Ej valid: 37 /-]		

# Fr41g: F.41G Tror att läsarna läser i lokal morgontidning: Utrikesnyheter			
Frågetext	Hur mycket tror du att läsarna normalt sett läser av följande typer av innehåll i sin lokala morgontidning? - Utrikesnyheter		
Värde	Etikett	Fall	Procentandel
0	Uppgift saknas på delfråga	3	0.3%
1	Allt/i stort sett allt	16	1.5%
2	Ganska mycket	411	38.6%
3	Inte särskilt mycket	575	54.0%
4	Ingenting/nästan ingenting	60	5.6%
99	Uppgift saknas på hela frågan	37	
<i>Varning: Dessa siffror visar att antalet fall finns i datafilen. De kan inte tolkas som sammanfattande statistik.</i>			
Information	[Typ: diskret] [Format: numeric] [Spann: 0- 4] [Missing: */99]		
Statistik [Ej vikt./ Vikt.]	[Valid: 1065 /-] [Ej valid: 37 /-]		

# Fr41h: F.41H Tror att läsarna läser i lokal morgontidning: Sport			
Frågetext	Hur mycket tror du att läsarna normalt sett läser av följande typer av innehåll i sin lokala morgontidning? - Sport		
Värde	Etikett	Fall	Procentandel
0	Uppgift saknas på delfråga	4	0.4%
1	Allt/i stort sett allt	280	26.3%
2	Ganska mycket	717	67.3%
3	Inte särskilt mycket	60	5.6%
4	Ingenting/nästan ingenting	4	0.4%
99	Uppgift saknas på hela frågan	37	

# Fr41h: F.41H Tror att läsarna läser i lokal morgontidning: Sport	
<i>Varning: Dessa siffror visar att antalet fall finns i datafilen. De kan inte tolkas som sammanfattande statistik.</i>	
Information	[Typ: diskret] [Format: numeric] [Spann: 0- 4] [Missing: */99]
Statistik [Ej vikt./ Vikt.]	[Valid: 1065 /-] [Ej valid: 37 /-]

# Fr41i: F.41I Tror att läsarna läser i lokal morgontidning: Familjenheter			
Frågetext	Hur mycket tror du att läsarna normalt sett läser av följande typer av innehåll i sin lokala morgontidning? - Familjenheter		
Värde	Etikett	Fall	Procentandel
0	Uppgift saknas på delfråga	1	0.1%
1	Allt/i stort sett allt	457	42.9%
2	Ganska mycket	524	49.2%
3	Inte särskilt mycket	73	6.9%
4	Ingenting/nästan ingenting	10	0.9%
99	Uppgift saknas på hela frågan	37	
<i>Varning: Dessa siffror visar att antalet fall finns i datafilen. De kan inte tolkas som sammanfattande statistik.</i>			
Information	[Typ: diskret] [Format: numeric] [Spann: 0- 4] [Missing: */99]		
Statistik [Ej vikt./ Vikt.]	[Valid: 1065 /-] [Ej valid: 37 /-]		

# Fr41j: F.41J Tror att läsarna läser i lokal morgontidning: Lokala affärsannonser			
Frågetext	Hur mycket tror du att läsarna normalt sett läser av följande typer av innehåll i sin lokala morgontidning? - Lokala affärsannonser		
Värde	Etikett	Fall	Procentandel
0	Uppgift saknas på delfråga	3	0.3%
1	Allt/i stort sett allt	229	21.5%
2	Ganska mycket	679	63.8%
3	Inte särskilt mycket	141	13.2%
4	Ingenting/nästan ingenting	13	1.2%
99	Uppgift saknas på hela frågan	37	
<i>Varning: Dessa siffror visar att antalet fall finns i datafilen. De kan inte tolkas som sammanfattande statistik.</i>			
Information	[Typ: diskret] [Format: numeric] [Spann: 0- 4] [Missing: */99]		
Statistik [Ej vikt./ Vikt.]	[Valid: 1065 /-] [Ej valid: 37 /-]		

# Fr41k: F.41K Tror att läsarna läser i lokal morgontidning: Radannonser			
Frågetext	Hur mycket tror du att läsarna normalt sett läser av följande typer av innehåll i sin lokala morgontidning? - Radannonser		
Värde	Etikett	Fall	Procentandel
0	Uppgift saknas på delfråga	5	0.5%
1	Allt/i stort sett allt	95	8.9%
2	Ganska mycket	585	54.9%
3	Inte särskilt mycket	356	33.4%
4	Ingenting/nästan ingenting	24	2.3%
99	Uppgift saknas på hela frågan	37	
<i>Varning: Dessa siffror visar att antalet fall finns i datafilen. De kan inte tolkas som sammanfattande statistik.</i>			
Information	[Typ: diskret] [Format: numeric] [Spann: 0- 4] [Missing: */99]		

# Fr41k: F.41K Tror att läsarna läser i lokal morgontidning: Radannonser	
Statistik [Ej vikt./ Vikt.]	[Valid: 1065 /-] [Ej valid: 37 /-]

# Fr41l: F.41L Tror att läsarna läser i lokal morgontidning: Radio- och TV-material			
Frågetext	Hur mycket tror du att läsarna normalt sett läser av följande typer av innehåll i sin lokala morgontidning? - Radio- och TV-material		
Värde	Etikett	Fall	Procentandel
0	Uppgift saknas på delfråga	1	0.1%
1	Allt/i stort sett allt	355	33.3%
2	Ganska mycket	619	58.1%
3	Inte särskilt mycket	83	7.8%
4	Ingenting/nästan ingenting	7	0.7%
99	Uppgift saknas på hela frågan	37	
<i>Varning: Dessa siffror visar att antalet fall finns i datafilen. De kan inte tolkas som sammanfattande statistik.</i>			
Information	[Typ: diskret] [Format: numeric] [Spann: 0- 4] [Missing: */99]		
Statistik [Ej vikt./ Vikt.]	[Valid: 1065 /-] [Ej valid: 37 /-]		

# Fr41m: F.41M Tror att läsarna läser i lokal morgontidning: Nöjesartiklar			
Frågetext	Hur mycket tror du att läsarna normalt sett läser av följande typer av innehåll i sin lokala morgontidning? - Nöjesartiklar		
Värde	Etikett	Fall	Procentandel
0	Uppgift saknas på delfråga	1	0.1%
1	Allt/i stort sett allt	136	12.8%
2	Ganska mycket	719	67.5%
3	Inte särskilt mycket	204	19.2%
4	Ingenting/nästan ingenting	5	0.5%
99	Uppgift saknas på hela frågan	37	
<i>Varning: Dessa siffror visar att antalet fall finns i datafilen. De kan inte tolkas som sammanfattande statistik.</i>			
Information	[Typ: diskret] [Format: numeric] [Spann: 0- 4] [Missing: */99]		
Statistik [Ej vikt./ Vikt.]	[Valid: 1065 /-] [Ej valid: 37 /-]		

# Fr41n: F.41N Tror att läsarna läser i lokal morgontidning: Olyckor och brott			
Frågetext	Hur mycket tror du att läsarna normalt sett läser av följande typer av innehåll i sin lokala morgontidning? - Olyckor och brott		
Värde	Etikett	Fall	Procentandel
0	Uppgift saknas på delfråga	3	0.3%
1	Allt/i stort sett allt	465	43.7%
2	Ganska mycket	560	52.6%
3	Inte särskilt mycket	36	3.4%
4	Ingenting/nästan ingenting	1	0.1%
99	Uppgift saknas på hela frågan	37	
<i>Varning: Dessa siffror visar att antalet fall finns i datafilen. De kan inte tolkas som sammanfattande statistik.</i>			
Information	[Typ: diskret] [Format: numeric] [Spann: 0- 4] [Missing: */99]		
Statistik [Ej vikt./ Vikt.]	[Valid: 1065 /-] [Ej valid: 37 /-]		

Fr41o: F.41O Tror att läsarna läser i lokal morgontidning: Debattartiklar

Frågetext	Hur mycket tror du att läsarna normalt sett läser av följande typer av innehåll i sin lokala morgontidning? - Debattartiklar		
Värde	Etikett	Fall	Procentandel
0	Uppgift saknas på delfråga	3	0.3%
1	Allt/i stort sett allt	12	1.1%
2	Ganska mycket	220	20.7%
3	Inte särskilt mycket	739	69.4%
4	Ingenting/nästan ingenting	91	8.5%
99	Uppgift saknas på hela frågan	37	
<i>Varning: Dessa siffror visar att antalet fall finns i datafilen. De kan inte tolkas som sammanfattande statistik.</i>			
Information	[Typ: diskret] [Format: numeric] [Spann: 0- 4] [Missing: */99]		
Statistik [Ej vikt./ Vikt.]	[Valid: 1065 /-] [Ej valid: 37 /-]		

Fr42a: F.42A Uppfattning om publikundersökningar: De tar för mycket tid och resurser

Frågetext	Vilken uppfattning har du om publikundersökningar? (Läsar-, lyssnar- och tittarundersökningar) - De tar för mycket tid och resurser		
Värde	Etikett	Fall	Procentandel
1	Stämmer helt	89	8.4%
2	Stämmer delvis	390	36.9%
3	Stämmer knappast	271	25.6%
4	Stämmer inte alls	144	13.6%
5	Ingen åsikt	164	15.5%
0	Uppgift saknas på delfråga	5	
99	Uppgift saknas på hela frågan	39	
<i>Varning: Dessa siffror visar att antalet fall finns i datafilen. De kan inte tolkas som sammanfattande statistik.</i>			
Information	[Typ: diskret] [Format: numeric] [Spann: 1- 5] [Missing: */0/99]		
Statistik [Ej vikt./ Vikt.]	[Valid: 1058 /-] [Ej valid: 44 /-]		

Fr42b: F.42B Uppfattning om publikundersökningar: De har ingen betydelse i det dagliga arbetet

Frågetext	Vilken uppfattning har du om publikundersökningar? (Läsar-, lyssnar- och tittarundersökningar) - De har ingen betydelse i det dagliga arbetet		
Värde	Etikett	Fall	Procentandel
1	Stämmer helt	65	6.1%
2	Stämmer delvis	328	31.0%
3	Stämmer knappast	373	35.3%
4	Stämmer inte alls	208	19.7%
5	Ingen åsikt	84	7.9%
0	Uppgift saknas på delfråga	5	
99	Uppgift saknas på hela frågan	39	
<i>Varning: Dessa siffror visar att antalet fall finns i datafilen. De kan inte tolkas som sammanfattande statistik.</i>			
Information	[Typ: diskret] [Format: numeric] [Spann: 1- 5] [Missing: */0/99]		
Statistik [Ej vikt./ Vikt.]	[Valid: 1058 /-] [Ej valid: 44 /-]		

Fr42c: F.42C Uppfattning om publikundersökningar: De är viktiga för det redaktionella utvecklingsarbetet

Frågetext	Vilken uppfattning har du om publikundersökningar? (Läsar-, lyssnar- och tittarundersökningar) - De är viktiga för det redaktionella utvecklingsarbetet
------------------	---

Värde	Etikett	Fall	Procentandel
1	Stämmer helt	171	16.2%
2	Stämmer delvis	559	53.0%
3	Stämmer knappast	206	19.5%
4	Stämmer inte alls	54	5.1%
5	Ingen åsikt	65	6.2%
0	Uppgift saknas på delfråga	8	
99	Uppgift saknas på hela frågan	39	

Varning: Dessa siffror visar att antalet fall finns i datafilen. De kan inte tolkas som sammanfattande statistik.

Information	[Typ: diskret] [Format: numeric] [Spann: 1- 5] [Missing: */0/99]
--------------------	--

Statistik [Ej vikt./ Vikt.]	[Valid: 1055 /-] [Ej valid: 47 /-]
------------------------------------	------------------------------------

Fr42d: F.42D Uppfattning om publikundersökningar: De styr innehållet allt för mycket

Frågetext	Vilken uppfattning har du om publikundersökningar? (Läsar-, lyssnar- och tittarundersökningar) - De styr innehållet allt för mycket
------------------	---

Värde	Etikett	Fall	Procentandel
1	Stämmer helt	71	6.7%
2	Stämmer delvis	294	27.9%
3	Stämmer knappast	453	43.0%
4	Stämmer inte alls	132	12.5%
5	Ingen åsikt	103	9.8%
0	Uppgift saknas på delfråga	10	
99	Uppgift saknas på hela frågan	39	

Varning: Dessa siffror visar att antalet fall finns i datafilen. De kan inte tolkas som sammanfattande statistik.

Information	[Typ: diskret] [Format: numeric] [Spann: 1- 5] [Missing: */0/99]
--------------------	--

Statistik [Ej vikt./ Vikt.]	[Valid: 1053 /-] [Ej valid: 49 /-]
------------------------------------	------------------------------------

Fr42e: F.42E Uppfattning om publikundersökningar: De ger mig en tydlig bild av vem jag skriver/gör program för

Frågetext	Vilken uppfattning har du om publikundersökningar? (Läsar-, lyssnar- och tittarundersökningar) - De ger mig en tydlig bild av vem jag skriver/gör program för
------------------	---

Värde	Etikett	Fall	Procentandel
1	Stämmer helt	72	6.8%
2	Stämmer delvis	473	44.8%
3	Stämmer knappast	333	31.5%
4	Stämmer inte alls	75	7.1%
5	Ingen åsikt	103	9.8%
0	Uppgift saknas på delfråga	7	
99	Uppgift saknas på hela frågan	39	

Varning: Dessa siffror visar att antalet fall finns i datafilen. De kan inte tolkas som sammanfattande statistik.

Information	[Typ: diskret] [Format: numeric] [Spann: 1- 5] [Missing: */0/99]
--------------------	--

Statistik [Ej vikt./ Vikt.]	[Valid: 1056 /-] [Ej valid: 46 /-]
------------------------------------	------------------------------------

Fr42f: F.42F Uppfattning om publikundersökningar: De är främst en fråga för redaktionsledningen

Frågetext	Vilken uppfattning har du om publikundersökningar? (Läsar-, lyssnar- och tittarundersökningar) - De är främst en fråga för redaktionsledningen
------------------	--

Värde	Etikett	Fall	Procentandel
1	Stämmer helt	130	12.3%
2	Stämmer delvis	382	36.2%
3	Stämmer knappast	315	29.8%
4	Stämmer inte alls	129	12.2%
5	Ingen åsikt	100	9.5%
0	Uppgift saknas på delfråga	7	
99	Uppgift saknas på hela frågan	39	

Varning: Dessa siffror visar att antalet fall finns i datafilen. De kan inte tolkas som sammanfattande statistik.

Information	[Typ: diskret] [Format: numeric] [Spann: 1- 5] [Missing: */0/99]
--------------------	--

Statistik [Ej vikt./ Vikt.]	[Valid: 1056 /-] [Ej valid: 46 /-]
------------------------------------	------------------------------------

Fr42g: F.42G Uppfattning om publikundersökningar: De är främst en fråga för marknads-/ annonsavdelningen

Frågetext	Vilken uppfattning har du om publikundersökningar? (Läsar-, lyssnar- och tittarundersökningar) - De är främst en fråga för marknads-/annonsavdelningen
------------------	--

Värde	Etikett	Fall	Procentandel
1	Stämmer helt	164	15.6%
2	Stämmer delvis	360	34.2%
3	Stämmer knappast	232	22.0%
4	Stämmer inte alls	164	15.6%
5	Ingen åsikt	133	12.6%
0	Uppgift saknas på delfråga	10	
99	Uppgift saknas på hela frågan	39	

Varning: Dessa siffror visar att antalet fall finns i datafilen. De kan inte tolkas som sammanfattande statistik.

Information	[Typ: diskret] [Format: numeric] [Spann: 1- 5] [Missing: */0/99]
--------------------	--

Statistik [Ej vikt./ Vikt.]	[Valid: 1053 /-] [Ej valid: 49 /-]
------------------------------------	------------------------------------

Fr42h: F.42H Uppfattning om publikundersökningar: De är ett måste för att inte förlora publik till konkurrenter

Frågetext	Vilken uppfattning har du om publikundersökningar? (Läsar-, lyssnar- och tittarundersökningar) - De är ett måste för att inte förlora publik till konkurrenter
------------------	--

Värde	Etikett	Fall	Procentandel
1	Stämmer helt	101	9.6%
2	Stämmer delvis	472	44.7%
3	Stämmer knappast	283	26.8%
4	Stämmer inte alls	82	7.8%
5	Ingen åsikt	119	11.3%
0	Uppgift saknas på delfråga	6	
99	Uppgift saknas på hela frågan	39	

Varning: Dessa siffror visar att antalet fall finns i datafilen. De kan inte tolkas som sammanfattande statistik.

Information	[Typ: diskret] [Format: numeric] [Spann: 1- 5] [Missing: */0/99]
--------------------	--

Statistik [Ej vikt./ Vikt.]	[Valid: 1057 /-] [Ej valid: 45 /-]
------------------------------------	------------------------------------

Fr42h: F.42H Uppfattning om publikundersökningar: De är ett måste för att inte förlora publik till konkurrenter

Fr43aa: F.43AA Föredrar att själv titta på TV: Informations- och faktaprogram

Frågetext Vilken typ av TV-program föredrar du att titta på? Svara med hjälp av nedanstående skala. - Informations- och faktaprogram

Värde	Etikett	Fall	Procentandel
0	(0) Inte alls intresserad av att titta på	1	0.1%
1	(1)	1	0.1%
2	(2)	8	0.7%
3	(3)	21	2.0%
4	(4)	30	2.8%
5	(5)	74	6.9%
6	(6)	79	7.4%
7	(7)	180	16.9%
8	(8)	278	26.0%
9	(9)	164	15.4%
10	(10) Mycket intresserad av att titta på	232	21.7%
97	Uppgift saknas på delfråga	1	
99	Uppgift saknas på hela frågan	33	

Varning: Dessa siffror visar att antalet fall finns i datafilen. De kan inte tolkas som sammanfattande statistik.

Information [Typ: diskret] [Format: numeric] [Spann: 0- 10] [Missing: *]

Statistik [Ej vikt./ Vikt.] [Valid: 1068 /-] [Ej valid: 34 /-] [Medelvärde: 7.794 /-]

Fr43ab: F.43AB Föredrar att själv titta på TV: Förströelse- och underhållningsprogram

Frågetext Vilken typ av TV-program föredrar du att titta på? Svara med hjälp av nedanstående skala. - Förströelse- och underhållningsprogram

Värde	Etikett	Fall	Procentandel
0	(0) Inte alls intresserad av att titta på	35	3.3%
1	(1)	30	2.8%
2	(2)	88	8.3%
3	(3)	99	9.3%
4	(4)	97	9.1%
5	(5)	174	16.3%
6	(6)	150	14.1%
7	(7)	143	13.4%
8	(8)	160	15.0%
9	(9)	39	3.7%
10	(10) Mycket intresserad av att titta på	51	4.8%
97	Uppgift saknas på delfråga	3	
99	Uppgift saknas på hela frågan	33	

Varning: Dessa siffror visar att antalet fall finns i datafilen. De kan inte tolkas som sammanfattande statistik.

Information [Typ: diskret] [Format: numeric] [Spann: 0- 10] [Missing: *]

Statistik [Ej vikt./ Vikt.] [Valid: 1066 /-] [Ej valid: 36 /-] [Medelvärde: 5.444 /-]

Fr43ba: F.43BA Tror att allmänheten föredrar att titta på TV: Informations- och faktaprogram

Frågetext Och med hjälp av samma skala, vilken typ av TV-program tror du att den svenska TVpubliken föredrar att titta på? - Informations- och faktaprogram

Värde	Etikett	Fall	Procentandel
0	(0) Inte alls intresserad av att titta på	4	0.4%
1	(1)	12	1.1%
2	(2)	44	4.2%
3	(3)	113	10.7%
4	(4)	141	13.3%
5	(5)	255	24.1%
6	(6)	215	20.3%
7	(7)	139	13.1%
8	(8)	97	9.2%
9	(9)	23	2.2%
10	(10) Mycket intresserad av att titta på	17	1.6%
97	Uppgift saknas på delfråga	9	
99	Uppgift saknas på hela frågan	33	

Varning: Dessa siffror visar att antalet fall finns i datafilen. De kan inte tolkas som sammanfattande statistik.

Information [Typ: diskret] [Format: numeric] [Spann: 0- 10] [Missing: *]

Statistik [Ej vikt./ Vikt.] [Valid: 1060 /-] [Ej valid: 42 /-] [Medelvärde: 5.372 /-]

Fr43bb: F.43BB Tror att allmänheten föredrar att titta på TV: Förströelse- och underhållningsprogram

Frågetext Och med hjälp av samma skala, vilken typ av TV-program tror du att den svenska TVpubliken föredrar att titta på? - Förströelse- och underhållningsprogram

Värde	Etikett	Fall	Procentandel
0	(0) Inte alls intresserad av att titta på	2	0.2%
3	(3)	2	0.2%
4	(4)	8	0.8%
5	(5)	31	2.9%
6	(6)	53	5.0%
7	(7)	171	16.1%
8	(8)	300	28.2%
9	(9)	299	28.1%
10	(10) Mycket intresserad av att titta på	197	18.5%
97	Uppgift saknas på delfråga	6	
99	Uppgift saknas på hela frågan	33	

Varning: Dessa siffror visar att antalet fall finns i datafilen. De kan inte tolkas som sammanfattande statistik.

Information [Typ: diskret] [Format: numeric] [Spann: 0- 10] [Missing: *]

Statistik [Ej vikt./ Vikt.] [Valid: 1063 /-] [Ej valid: 39 /-] [Medelvärde: 8.249 /-]

Fr44a: F.44A Hur ofta de senaste 12 månaderna: Lyssnat på Ekot

Frågetext Hur ofta har du under de senaste 12 månaderna gjort följande saker? - Lyssnat på Ekot

Värde	Etikett	Fall	Procentandel
1	Ingen gång	43	4.0%
2	Någon gång under senaste 12 månaderna	23	2.1%

Fr44a: F.44A Hur ofta de senaste 12 månaderna: Lyssnat på Ekot

Värde	Etikett	Fall	Procentandel
3	Någon gång i halvåret	11	1.0%
4	Någon gång i kvartalet	32	3.0%
5	Någon gång i månaden	80	7.4%
6	Någon gång i veckan	148	13.8%
7	Flera gånger i veckan	738	68.7%
0	Uppgift saknas på delfråga	3	
99	Uppgift saknas på hela frågan	24	

Varning: Dessa siffror visar att antalet fall finns i datafilen. De kan inte tolkas som sammanfattande statistik.

Information	[Typ: diskret] [Format: numeric] [Spann: 1- 7] [Missing: */99/0]
Statistik [Ej vikt./ Vikt.]	[Valid: 1075 /-] [Ej valid: 27 /-]

Fr44b: F.44B Hur ofta de senaste 12 månaderna: Tittat på morgon-TV

Frågetext		Hur ofta har du under de senaste 12 månaderna gjort följande saker? - Tittat på morgon-TV	
Värde	Etikett	Fall	Procentandel
1	Ingen gång	206	19.2%
2	Någon gång under senaste 12 månaderna	103	9.6%
3	Någon gång i halvåret	47	4.4%
4	Någon gång i kvartalet	76	7.1%
5	Någon gång i månaden	174	16.2%
6	Någon gång i veckan	176	16.4%
7	Flera gånger i veckan	293	27.3%
0	Uppgift saknas på delfråga	3	
99	Uppgift saknas på hela frågan	24	

Varning: Dessa siffror visar att antalet fall finns i datafilen. De kan inte tolkas som sammanfattande statistik.

Information	[Typ: diskret] [Format: numeric] [Spann: 1- 7] [Missing: */99/0]
Statistik [Ej vikt./ Vikt.]	[Valid: 1075 /-] [Ej valid: 27 /-]

Fr44c: F.44C Hur ofta de senaste 12 månaderna: Läst Metro/Stockholms City

Frågetext		Hur ofta har du under de senaste 12 månaderna gjort följande saker? - Läst Metro/Stockholms City	
Värde	Etikett	Fall	Procentandel
1	Ingen gång	208	19.4%
2	Någon gång under senaste 12 månaderna	115	10.7%
3	Någon gång i halvåret	63	5.9%
4	Någon gång i kvartalet	94	8.8%
5	Någon gång i månaden	199	18.5%
6	Någon gång i veckan	203	18.9%
7	Flera gånger i veckan	192	17.9%
0	Uppgift saknas på delfråga	4	
99	Uppgift saknas på hela frågan	24	

Varning: Dessa siffror visar att antalet fall finns i datafilen. De kan inte tolkas som sammanfattande statistik.

Information	[Typ: diskret] [Format: numeric] [Spann: 1- 7] [Missing: */99/0]
Statistik [Ej vikt./ Vikt.]	[Valid: 1074 /-] [Ej valid: 28 /-]

# Fr44d: F.44D Hur ofta de senaste 12 månaderna: Läst kvällstidning			
Frågetext		Hur ofta har du under de senaste 12 månaderna gjort följande saker? - Läst kvällstidning	
Värde	Etikett	Fall	Procentandel
1	Ingen gång	38	3.5%
2	Någon gång under senaste 12 månaderna	45	4.2%
3	Någon gång i halvåret	31	2.9%
4	Någon gång i kvartalet	56	5.2%
5	Någon gång i månaden	159	14.8%
6	Någon gång i veckan	265	24.7%
7	Flera gånger i veckan	478	44.6%
0	Uppgift saknas på delfråga	6	
99	Uppgift saknas på hela frågan	24	
<i>Varning: Dessa siffror visar att antalet fall finns i datafilen. De kan inte tolkas som sammanfattande statistik.</i>			
Information		[Typ: diskret] [Format: numeric] [Spann: 1- 7] [Missing: */99/0]	
Statistik [Ej vikt./ Vikt.]		[Valid: 1072 /-] [Ej valid: 30 /-]	

# Fr44e: F.44E Hur ofta de senaste 12 månaderna: Läst utländsk dagstidning/tidskrift			
Frågetext		Hur ofta har du under de senaste 12 månaderna gjort följande saker? - Läst utländsk dagstidning/tidskrift	
Värde	Etikett	Fall	Procentandel
1	Ingen gång	221	20.6%
2	Någon gång under senaste 12 månaderna	171	15.9%
3	Någon gång i halvåret	97	9.0%
4	Någon gång i kvartalet	129	12.0%
5	Någon gång i månaden	212	19.7%
6	Någon gång i veckan	130	12.1%
7	Flera gånger i veckan	115	10.7%
0	Uppgift saknas på delfråga	3	
99	Uppgift saknas på hela frågan	24	
<i>Varning: Dessa siffror visar att antalet fall finns i datafilen. De kan inte tolkas som sammanfattande statistik.</i>			
Information		[Typ: diskret] [Format: numeric] [Spann: 1- 7] [Missing: */99/0]	
Statistik [Ej vikt./ Vikt.]		[Valid: 1075 /-] [Ej valid: 27 /-]	

# Fr44f: F.44F Hur ofta de senaste 12 månaderna: Deltagit i diskussions-chatgrupp på nätet			
Frågetext		Hur ofta har du under de senaste 12 månaderna gjort följande saker? - Deltagit i diskussions-chatgrupp på nätet	
Värde	Etikett	Fall	Procentandel
1	Ingen gång	793	73.8%
2	Någon gång under senaste 12 månaderna	83	7.7%
3	Någon gång i halvåret	39	3.6%
4	Någon gång i kvartalet	36	3.3%
5	Någon gång i månaden	53	4.9%
6	Någon gång i veckan	34	3.2%
7	Flera gånger i veckan	37	3.4%
0	Uppgift saknas på delfråga	3	
99	Uppgift saknas på hela frågan	24	
<i>Varning: Dessa siffror visar att antalet fall finns i datafilen. De kan inte tolkas som sammanfattande statistik.</i>			

# Fr44f: F.44F Hur ofta de senaste 12 månaderna: Deltagit i diskussions-chatgrupp på nätet	
Information	[Typ: diskret] [Format: numeric] [Spann: 1- 7] [Missing: */99/0]
Statistik [Ej vikt./ Vikt.]	[Valid: 1075 /-] [Ej valid: 27 /-]

# Fr44g: F.44G Hur ofta de senaste 12 månaderna: Tagit del av nyhetssajt (privat/på fritiden)			
Frågetext	Hur ofta har du under de senaste 12 månaderna gjort följande saker? - Tagit del av nyhetssajt (privat/på fritiden)		
Värde	Etikett	Fall	Procentandel
1	Ingen gång	143	13.3%
2	Någon gång under senaste 12 månaderna	36	3.4%
3	Någon gång i halvåret	23	2.1%
4	Någon gång i kvartalet	56	5.2%
5	Någon gång i månaden	132	12.3%
6	Någon gång i veckan	203	18.9%
7	Flera gånger i veckan	479	44.7%
0	Uppgift saknas på delfråga	6	
99	Uppgift saknas på hela frågan	24	
<i>Varning: Dessa siffror visar att antalet fall finns i datafilen. De kan inte tolkas som sammanfattande statistik.</i>			
Information	[Typ: diskret] [Format: numeric] [Spann: 1- 7] [Missing: */99/0]		
Statistik [Ej vikt./ Vikt.]	[Valid: 1072 /-] [Ej valid: 30 /-]		

# Fr44h: F.44H Hur ofta de senaste 12 månaderna: Besökt blogg			
Frågetext	Hur ofta har du under de senaste 12 månaderna gjort följande saker? - Besökt blogg		
Värde	Etikett	Fall	Procentandel
1	Ingen gång	467	43.4%
2	Någon gång under senaste 12 månaderna	116	10.8%
3	Någon gång i halvåret	47	4.4%
4	Någon gång i kvartalet	73	6.8%
5	Någon gång i månaden	170	15.8%
6	Någon gång i veckan	102	9.5%
7	Flera gånger i veckan	100	9.3%
0	Uppgift saknas på delfråga	3	
99	Uppgift saknas på hela frågan	24	
<i>Varning: Dessa siffror visar att antalet fall finns i datafilen. De kan inte tolkas som sammanfattande statistik.</i>			
Information	[Typ: diskret] [Format: numeric] [Spann: 1- 7] [Missing: */99/0]		
Statistik [Ej vikt./ Vikt.]	[Valid: 1075 /-] [Ej valid: 27 /-]		

# Fr44i: F.44I Hur ofta de senaste 12 månaderna: Gjort inlägg på blogg			
Frågetext	Hur ofta har du under de senaste 12 månaderna gjort följande saker? - Gjort inlägg på blogg		
Värde	Etikett	Fall	Procentandel
1	Ingen gång	968	90.0%
2	Någon gång under senaste 12 månaderna	23	2.1%
3	Någon gång i halvåret	16	1.5%
4	Någon gång i kvartalet	15	1.4%
5	Någon gång i månaden	27	2.5%

Fr44i: F.44I Hur ofta de senaste 12 månaderna: Gjort inlägg på blogg

Värde	Etikett	Fall	Procentandel
6	Någon gång i veckan	9	0.8%
7	Flera gånger i veckan	17	1.6%
0	Uppgift saknas på delfråga	3	
99	Uppgift saknas på hela frågan	24	

Varning: Dessa siffror visar att antalet fall finns i datafilen. De kan inte tolkas som sammanfattande statistik.

Information	[Typ: diskret] [Format: numeric] [Spann: 1- 7] [Missing: */99/0]
Statistik [Ej vikt./ Vikt.]	[Valid: 1075 /-] [Ej valid: 27 /-]

# F45: F.45 Antal år som medlem i Journalistförbundet			
Frågetext	Hur länge har du varit medlem i Journalistförbundet?		
Värde	Etikett	Fall	Procentandel
1	Mindre än 1 år	33	3.1%
2	1-5 år	228	21.1%
3	6-10 år	216	20.0%
4	Över 10 år	603	55.8%
99	Uppgift saknas	22	
<i>Varning: Dessa siffror visar att antalet fall finns i datafilen. De kan inte tolkas som sammanfattande statistik.</i>			
Information	[Typ: diskret] [Format: numeric] [Spann: 1- 4] [Missing: */99]		
Statistik [Ej vikt./ Vikt.]	[Valid: 1080 /-] [Ej valid: 22 /-]		

# F46a: F.46A Var sökt information om vad Journalistförbundet gör: Förbundsstyrelsen			
Frågetext	Om du sökt information om vad Journalistförbundet gör, hur ofta har du under det senaste året vänt dig till - Förbundsstyrelsen		
Värde	Etikett	Fall	Procentandel
1	Någon gång i veckan	3	0.3%
2	Någon gång i månaden	4	0.4%
3	Någon gång i kvartalet	6	0.6%
4	Någon gång i halvåret	19	1.8%
5	Mera sällan	73	6.9%
6	Aldrig	953	90.1%
0	Uppgift saknas på delfråga	12	
99	Uppgift saknas på hela frågan	32	
<i>Varning: Dessa siffror visar att antalet fall finns i datafilen. De kan inte tolkas som sammanfattande statistik.</i>			
Information	[Typ: diskret] [Format: numeric] [Spann: 1- 6] [Missing: */99/0]		
Statistik [Ej vikt./ Vikt.]	[Valid: 1058 /-] [Ej valid: 44 /-]		

# F46b: F.46B Var sökt information om vad Journalistförbundet gör: Förbundskansliet			
Frågetext	Om du sökt information om vad Journalistförbundet gör, hur ofta har du under det senaste året vänt dig till - Förbundskansliet		
Värde	Etikett	Fall	Procentandel
1	Någon gång i veckan	2	0.2%
2	Någon gång i månaden	7	0.7%
3	Någon gång i kvartalet	45	4.2%
4	Någon gång i halvåret	86	8.1%
5	Mera sällan	231	21.8%
6	Aldrig	689	65.0%
0	Uppgift saknas på delfråga	10	
99	Uppgift saknas på hela frågan	32	
<i>Varning: Dessa siffror visar att antalet fall finns i datafilen. De kan inte tolkas som sammanfattande statistik.</i>			
Information	[Typ: diskret] [Format: numeric] [Spann: 1- 6] [Missing: */99/0]		
Statistik [Ej vikt./ Vikt.]	[Valid: 1060 /-] [Ej valid: 42 /-]		

F46c: F.46C Var sökt information om vad Journalistförbundet gör: Förbundets hemsida Internet

Frågetext Om du sökt information om vad Journalistförbundet gör, hur ofta har du under det senaste året vänt dig till - Förbundets hemsida, Internet

Värde	Etikett	Fall	Procentandel
1	Någon gång i veckan	26	2.4%
2	Någon gång i månaden	129	12.1%
3	Någon gång i kvartalet	194	18.2%
4	Någon gång i halvåret	200	18.8%
5	Mera sällan	189	17.7%
6	Aldrig	327	30.7%
0	Uppgift saknas på delfråga	5	
99	Uppgift saknas på hela frågan	32	

Varning: Dessa siffror visar att antalet fall finns i datafilen. De kan inte tolkas som sammanfattande statistik.

Information [Typ: diskret] [Format: numeric] [Spann: 1- 6] [Missing: */99/0]

Statistik [Ej vikt./ Vikt.] [Valid: 1065 /-] [Ej valid: 37 /-]

F46d: F.46D Var sökt information om vad Journalistförbundet gör: Distriktsrepresentant

Frågetext Om du sökt information om vad Journalistförbundet gör, hur ofta har du under det senaste året vänt dig till - Distriktsrepresentant

Värde	Etikett	Fall	Procentandel
1	Någon gång i veckan	5	0.5%
2	Någon gång i månaden	18	1.7%
3	Någon gång i kvartalet	39	3.7%
4	Någon gång i halvåret	36	3.4%
5	Mera sällan	113	10.7%
6	Aldrig	846	80.0%
0	Uppgift saknas på delfråga	13	
99	Uppgift saknas på hela frågan	32	

Varning: Dessa siffror visar att antalet fall finns i datafilen. De kan inte tolkas som sammanfattande statistik.

Information [Typ: diskret] [Format: numeric] [Spann: 1- 6] [Missing: */99/0]

Statistik [Ej vikt./ Vikt.] [Valid: 1057 /-] [Ej valid: 45 /-]

F46e: F.46E Var sökt information om vad Journalistförbundet gör: Tidningen Journalisten

Frågetext Om du sökt information om vad Journalistförbundet gör, hur ofta har du under det senaste året vänt dig till - Tidningen Journalisten

Värde	Etikett	Fall	Procentandel
1	Någon gång i veckan	269	25.3%
2	Någon gång i månaden	190	17.8%
3	Någon gång i kvartalet	64	6.0%
4	Någon gång i halvåret	42	3.9%
5	Mera sällan	119	11.2%
6	Aldrig	381	35.8%
0	Uppgift saknas på delfråga	5	
99	Uppgift saknas på hela frågan	32	

Varning: Dessa siffror visar att antalet fall finns i datafilen. De kan inte tolkas som sammanfattande statistik.

Information [Typ: diskret] [Format: numeric] [Spann: 1- 6] [Missing: */99/0]

# F46e: F.46E Var sökt information om vad Journalistförbundet gör: Tidningen Journalisten	
Statistik [Ej vikt./ Vikt.]	[Valid: 1065 /-] [Ej valid: 37 /-]

# F46f: F.46F Var sökt information om vad Journalistförbundet gör: Lokal klubbtidning			
Frågetext	Om du sökt information om vad Journalistförbundet gör, hur ofta har du under det senaste året vänt dig till - Lokal klubbtidning		
Värde	Etikett	Fall	Procentandel
1	Någon gång i veckan	5	0.5%
2	Någon gång i månaden	38	3.6%
3	Någon gång i kvartalet	25	2.4%
4	Någon gång i halvåret	29	2.8%
5	Mera sällan	61	5.8%
6	Aldrig	891	84.9%
0	Uppgift saknas på delfråga	21	
99	Uppgift saknas på hela frågan	32	
<i>Varning: Dessa siffror visar att antalet fall finns i datafilen. De kan inte tolkas som sammanfattande statistik.</i>			
Information	[Typ: diskret] [Format: numeric] [Spann: 1- 6] [Missing: */99/0]		
Statistik [Ej vikt./ Vikt.]	[Valid: 1049 /-] [Ej valid: 53 /-]		

# F46g: F.46G Var sökt information om vad Journalistförbundet gör: Lokal klubbstyrelse			
Frågetext	Om du sökt information om vad Journalistförbundet gör, hur ofta har du under det senaste året vänt dig till - Lokal klubbstyrelse		
Värde	Etikett	Fall	Procentandel
1	Någon gång i veckan	54	5.1%
2	Någon gång i månaden	136	12.8%
3	Någon gång i kvartalet	106	10.0%
4	Någon gång i halvåret	125	11.8%
5	Mera sällan	158	14.9%
6	Aldrig	483	45.5%
0	Uppgift saknas på delfråga	8	
99	Uppgift saknas på hela frågan	32	
<i>Varning: Dessa siffror visar att antalet fall finns i datafilen. De kan inte tolkas som sammanfattande statistik.</i>			
Information	[Typ: diskret] [Format: numeric] [Spann: 1- 6] [Missing: */99/0]		
Statistik [Ej vikt./ Vikt.]	[Valid: 1062 /-] [Ej valid: 40 /-]		

# F46h: F.46H Var sökt information om vad Journalistförbundet gör: Anslagstavla på redaktionen			
Frågetext	Om du sökt information om vad Journalistförbundet gör, hur ofta har du under det senaste året vänt dig till - Anslagstavla på redaktionen		
Värde	Etikett	Fall	Procentandel
1	Någon gång i veckan	44	4.2%
2	Någon gång i månaden	67	6.4%
3	Någon gång i kvartalet	49	4.6%
4	Någon gång i halvåret	46	4.4%
5	Mera sällan	123	11.7%
6	Aldrig	726	68.8%

# F46h: F.46H Var sökt information om vad Journalistförbundet gör: Anslagstavla på redaktionen			
Värde	Etikett	Fall	Procentandel
0	Uppgift saknas på delfråga	15	
99	Uppgift saknas på hela frågan	32	
<i>Varning: Dessa siffror visar att antalet fall finns i datafilen. De kan inte tolkas som sammanfattande statistik.</i>			
Information	[Typ: diskret] [Format: numeric] [Spann: 1- 6] [Missing: */99/0]		
Statistik [Ej vikt./ Vikt.]	[Valid: 1055 /-] [Ej valid: 47 /-]		

# F47a: F.47A Bedömning av ställningstagande som Journalistförbundet gjort: Ägarkoncentration skall begränsas genom lagstiftning			
Inledande fråga	I det följande har angivits några principiella ställningstaganden som Journalistförbundet gjort. Ange för vart och ett av dem i vilken utsträckning du instämmer i förbundsstyrelsens ståndpunkt:		
Frågetext	Ägarkoncentration skall begränsas genom lagstiftning.		
Värde	Etikett	Fall	Procentandel
1	Instämmer helt	367	34.3%
2	Instämmer delvis	374	35.0%
3	Instämmer knappast	119	11.1%
4	Instämmer inte alls	83	7.8%
5	Har ingen uppfattning	126	11.8%
0	Uppgift saknas på delfråga	3	
99	Uppgift saknas på hela frågan	30	
<i>Varning: Dessa siffror visar att antalet fall finns i datafilen. De kan inte tolkas som sammanfattande statistik.</i>			
Information	[Typ: diskret] [Format: numeric] [Spann: 1- 5] [Missing: */99/0]		
Statistik [Ej vikt./ Vikt.]	[Valid: 1069 /-] [Ej valid: 33 /-]		

# F47b: F.47B Bedömning av ställningstagande som Journalistförbundet gjort: Innehav av barnpornografi bör inte vara kriminellt			
Frågetext	Innehav av barnpornografi bör inte vara kriminellt.		
Värde	Etikett	Fall	Procentandel
1	Instämmer helt	64	6.0%
2	Instämmer delvis	114	10.7%
3	Instämmer knappast	166	15.5%
4	Instämmer inte alls	672	62.9%
5	Har ingen uppfattning	53	5.0%
0	Uppgift saknas på delfråga	3	
99	Uppgift saknas på hela frågan	30	
<i>Varning: Dessa siffror visar att antalet fall finns i datafilen. De kan inte tolkas som sammanfattande statistik.</i>			
Information	[Typ: diskret] [Format: numeric] [Spann: 1- 5] [Missing: */99/0]		
Statistik [Ej vikt./ Vikt.]	[Valid: 1069 /-] [Ej valid: 33 /-]		

# F47c: F.47C Bedömning av ställningstagande som Journalistförbundet gjort: Journalister skall vara högskoleutbildade			
Frågetext	Journalister skall vara högskoleutbildade.		
Värde	Etikett	Fall	Procentandel
1	Instämmer helt	131	12.3%

F47c: F.47C Bedömning av ställningstagande som Journalistförbundet gjort: Journalister skall vara högskoleutbildade

Värde	Etikett	Fall	Procentandel
2	Instämmer delvis	362	33.9%
3	Instämmer knappast	241	22.5%
4	Instämmer inte alls	304	28.4%
5	Har ingen uppfattning	31	2.9%
0	Uppgift saknas på delfråga	3	
99	Uppgift saknas på hela frågan	30	

Varning: Dessa siffror visar att antalet fall finns i datafilen. De kan inte tolkas som sammanfattande statistik.

Information [Typ: diskret] [Format: numeric] [Spann: 1- 5] [Missing: */99/0]

Statistik [Ej vikt./ Vikt.] [Valid: 1069 /-] [Ej valid: 33 /-]

F47d: F.47D Bedömning av ställningstagande som Journalistförbundet gjort: Yrkesetiken måste vara reglerad och övervakad

Frågetext Yrkesetiken måste vara reglerad och övervakad.

Värde	Etikett	Fall	Procentandel
1	Instämmer helt	411	38.4%
2	Instämmer delvis	467	43.6%
3	Instämmer knappast	103	9.6%
4	Instämmer inte alls	45	4.2%
5	Har ingen uppfattning	44	4.1%
0	Uppgift saknas på delfråga	2	
99	Uppgift saknas på hela frågan	30	

Varning: Dessa siffror visar att antalet fall finns i datafilen. De kan inte tolkas som sammanfattande statistik.

Information [Typ: diskret] [Format: numeric] [Spann: 1- 5] [Missing: */99/0]

Statistik [Ej vikt./ Vikt.] [Valid: 1070 /-] [Ej valid: 32 /-]

F48a: F.48A Bedömning av hur Journalistförbundet fungerar när det gäller: Förbundsstyrelsen

Frågetext Hur anser du att Journalistförbundet fungerar när det gäller - Förbundsstyrelsen

Värde	Etikett	Fall	Procentandel
1	Utmärkt	14	1.3%
2	Mycket bra förslag	39	3.6%
3	Ganska bra förslag	175	16.4%
4	Inte så bra	75	7.0%
5	Inte alls bra	31	2.9%
6	Ingen uppfattning	735	68.8%
0	Uppgift saknas på delfråga	1	
99	Uppgift saknas på hela frågan	32	

Varning: Dessa siffror visar att antalet fall finns i datafilen. De kan inte tolkas som sammanfattande statistik.

Information [Typ: diskret] [Format: numeric] [Spann: 1- 6] [Missing: */99/0]

Statistik [Ej vikt./ Vikt.] [Valid: 1069 /-] [Ej valid: 33 /-]

F48b: F.48B Bedömning av hur Journalistförbundet fungerar när det gäller: Förbundskansliet

Frågetext Hur anser du att Journalistförbundet fungerar när det gäller - Förbundskansliet

F48b: F.48B Bedömning av hur Journalistförbundet fungerar när det gäller: Förbundskansliet

Värde	Etikett	Fall	Procentandel
1	Utmärkt	10	0.9%
2	Mycket bra förslag	48	4.5%
3	Ganska bra förslag	201	18.8%
4	Inte så bra	88	8.2%
5	Inte alls bra	26	2.4%
6	Ingen uppfattning	694	65.0%
0	Uppgift saknas på delfråga	3	
99	Uppgift saknas på hela frågan	32	

Varning: Dessa siffror visar att antalet fall finns i datafilen. De kan inte tolkas som sammanfattande statistik.

Information [Typ: diskret] [Format: numeric] [Spann: 1- 6] [Missing: */99/0]

Statistik [Ej vikt./ Vikt.] [Valid: 1067 /-] [Ej valid: 35 /-]

F48c: F.48C Bedömning av hur Journalistförbundet fungerar när det gäller: Medlemsinformation

Frågetext		Hur anser du att Journalistförbundet fungerar när det gäller - Medlemsinformation	
Värde	Etikett	Fall	Procentandel
1	Utmärkt	16	1.5%
2	Mycket bra förslag	92	8.6%
3	Ganska bra förslag	513	48.0%
4	Inte så bra	150	14.0%
5	Inte alls bra	45	4.2%
6	Ingen uppfattning	253	23.7%
0	Uppgift saknas på delfråga	1	
99	Uppgift saknas på hela frågan	32	

Varning: Dessa siffror visar att antalet fall finns i datafilen. De kan inte tolkas som sammanfattande statistik.

Information [Typ: diskret] [Format: numeric] [Spann: 1- 6] [Missing: */99/0]

Statistik [Ej vikt./ Vikt.] [Valid: 1069 /-] [Ej valid: 33 /-]

F48d: F.48D Bedömning av hur Journalistförbundet fungerar när det gäller: Medlemmarnas inflytande

Frågetext		Hur anser du att Journalistförbundet fungerar när det gäller - Medlemmarnas inflytande	
Värde	Etikett	Fall	Procentandel
1	Utmärkt	4	0.4%
2	Mycket bra förslag	25	2.3%
3	Ganska bra förslag	235	22.1%
4	Inte så bra	179	16.8%
5	Inte alls bra	74	7.0%
6	Ingen uppfattning	547	51.4%
0	Uppgift saknas på delfråga	6	
99	Uppgift saknas på hela frågan	32	

Varning: Dessa siffror visar att antalet fall finns i datafilen. De kan inte tolkas som sammanfattande statistik.

Information [Typ: diskret] [Format: numeric] [Spann: 1- 6] [Missing: */99/0]

Statistik [Ej vikt./ Vikt.] [Valid: 1064 /-] [Ej valid: 38 /-]

# F48e: F.48E Bedömning av hur Journalistförbundet fungerar när det gäller: Den lokala klubben			
Frågetext		Hur anser du att Journalistförbundet fungerar när det gäller - Den lokala klubben	
Värde	Etikett	Fall	Procentandel
1	Utmärkt	31	2.9%
2	Mycket bra förslag	160	15.0%
3	Ganska bra förslag	348	32.6%
4	Inte så bra	133	12.5%
5	Inte alls bra	57	5.3%
6	Ingen uppfattning	337	31.6%
0	Uppgift saknas på delfråga	4	
99	Uppgift saknas på hela frågan	32	
<i>Varning: Dessa siffror visar att antalet fall finns i datafilen. De kan inte tolkas som sammanfattande statistik.</i>			
Information		[Typ: diskret] [Format: numeric] [Spann: 1- 6] [Missing: */99/0]	
Statistik [Ej vikt./ Vikt.]		[Valid: 1066 /-] [Ej valid: 36 /-]	

# F48f: F.48F Bedömning av hur Journalistförbundet fungerar när det gäller: Förbundets förmåga att påverka samhällsdebatten			
Frågetext		Hur anser du att Journalistförbundet fungerar när det gäller - Förbundets förmåga att påverka samhällsdebatten	
Värde	Etikett	Fall	Procentandel
1	Utmärkt	2	0.2%
2	Mycket bra förslag	20	1.9%
3	Ganska bra förslag	192	18.0%
4	Inte så bra	350	32.8%
5	Inte alls bra	148	13.9%
6	Ingen uppfattning	356	33.3%
0	Uppgift saknas på delfråga	2	
99	Uppgift saknas på hela frågan	32	
<i>Varning: Dessa siffror visar att antalet fall finns i datafilen. De kan inte tolkas som sammanfattande statistik.</i>			
Information		[Typ: diskret] [Format: numeric] [Spann: 1- 6] [Missing: */99/0]	
Statistik [Ej vikt./ Vikt.]		[Valid: 1068 /-] [Ej valid: 34 /-]	

# F48g: F.48G Bedömning av hur Journalistförbundet fungerar när det gäller: Förmåga att driva medlemmarnas lönekrav			
Frågetext		Hur anser du att Journalistförbundet fungerar när det gäller - Förmåga att driva medlemmarnas lönekrav	
Värde	Etikett	Fall	Procentandel
1	Utmärkt	3	0.3%
2	Mycket bra förslag	23	2.2%
3	Ganska bra förslag	179	16.8%
4	Inte så bra	346	32.4%
5	Inte alls bra	258	24.2%
6	Ingen uppfattning	259	24.3%
0	Uppgift saknas på delfråga	2	
99	Uppgift saknas på hela frågan	32	
<i>Varning: Dessa siffror visar att antalet fall finns i datafilen. De kan inte tolkas som sammanfattande statistik.</i>			
Information		[Typ: diskret] [Format: numeric] [Spann: 1- 6] [Missing: */99/0]	

F48g: F.48G Bedömning av hur Journalistförbundet fungerar när det gäller: Förmåga att driva medlemmarnas lönekrav

Statistik [Ej vikt./ Vikt.] [Valid: 1068 /-] [Ej valid: 34 /-]

F48h: F.48H Bedömning av hur Journalistförbundet fungerar när det gäller: Yrkesetiska nämnden (YEN)

Frågetext Hur anser du att Journalistförbundet fungerar när det gäller - Yrkesetiska nämnden (YEN)

Värde	Etikett	Fall	Procentandel
1	Utmärkt	5	0.5%
2	Mycket bra förslag	20	1.9%
3	Ganska bra förslag	191	17.9%
4	Inte så bra	130	12.2%
5	Inte alls bra	108	10.1%
6	Ingen uppfattning	612	57.4%
0	Uppgift saknas på delfråga	4	
99	Uppgift saknas på hela frågan	32	

Varning: Dessa siffror visar att antalet fall finns i datafilen. De kan inte tolkas som sammanfattande statistik.

Information [Typ: diskret] [Format: numeric] [Spann: 1- 6] [Missing: */99/0]

Statistik [Ej vikt./ Vikt.] [Valid: 1066 /-] [Ej valid: 36 /-]

F49a: F.49A Viktigt att Journalistförbundet ägnar sig åt: Centrala löneförhandlingar

Frågetext Hur viktigt tycker du att det är att Journalistförbundet ägnar sig åt - Centrala löneförhandlingar

Värde	Etikett	Fall	Procentandel
1	Oerhört viktigt	364	34.1%
2	Mycket viktigt	408	38.2%
3	Ganska viktigt	178	16.7%
4	Inte särskilt viktigt	40	3.7%
5	Inte alls viktigt	14	1.3%
6	Har ingen uppfattning	63	5.9%
0	Uppgift saknas på delfråga	4	
99	Uppgift saknas på hela frågan	31	

Varning: Dessa siffror visar att antalet fall finns i datafilen. De kan inte tolkas som sammanfattande statistik.

Information [Typ: diskret] [Format: numeric] [Spann: 1- 6] [Missing: */99/0]

Statistik [Ej vikt./ Vikt.] [Valid: 1067 /-] [Ej valid: 35 /-]

F49b: F.49B Viktigt att Journalistförbundet ägnar sig åt: Anställningsskydd

Frågetext Hur viktigt tycker du att det är att Journalistförbundet ägnar sig åt - Anställningsskydd

Värde	Etikett	Fall	Procentandel
1	Oerhört viktigt	486	45.5%
2	Mycket viktigt	401	37.6%
3	Ganska viktigt	117	11.0%
4	Inte särskilt viktigt	11	1.0%
5	Inte alls viktigt	16	1.5%
6	Har ingen uppfattning	36	3.4%
0	Uppgift saknas på delfråga	4	

# F49b: F.49B Viktigt att Journalistförbundet ägnar sig åt: Anställningsskydd			
Värde	Etikett	Fall	Procentandel
99	Uppgift saknas på hela frågan	31	
<i>Varning: Dessa siffror visar att antalet fall finns i datafilen. De kan inte tolkas som sammanfattande statistik.</i>			
Information	[Typ: diskret] [Format: numeric] [Spann: 1- 6] [Missing: */99/0]		
Statistik [Ej vikt./ Vikt.]	[Valid: 1067 /-] [Ej valid: 35 /-]		

# F49c: F.49C Viktigt att Journalistförbundet ägnar sig åt: Politiska beslut om pensioner, arbetsskadeförsäkringar, sjukförmåner och arbetslöshetsersättning			
Frågetext	Hur viktigt tycker du att det är att Journalistförbundet ägnar sig åt - Politiska beslut om pensioner, arbetsskadeförsäkringar, sjukförmåner och arbetslöshetsersättning		
Värde	Etikett	Fall	Procentandel
1	Oerhört viktigt	246	23.0%
2	Mycket viktigt	427	40.0%
3	Ganska viktigt	255	23.9%
4	Inte särskilt viktigt	62	5.8%
5	Inte alls viktigt	22	2.1%
6	Har ingen uppfattning	56	5.2%
0	Uppgift saknas på delfråga	3	
99	Uppgift saknas på hela frågan	31	
<i>Varning: Dessa siffror visar att antalet fall finns i datafilen. De kan inte tolkas som sammanfattande statistik.</i>			
Information	[Typ: diskret] [Format: numeric] [Spann: 1- 6] [Missing: */99/0]		
Statistik [Ej vikt./ Vikt.]	[Valid: 1068 /-] [Ej valid: 34 /-]		

# F49d: F.49D Viktigt att Journalistförbundet ägnar sig åt: Solidaritet med förföljda journalister			
Frågetext	Hur viktigt tycker du att det är att Journalistförbundet ägnar sig åt - Solidaritet med förföljda journalister		
Värde	Etikett	Fall	Procentandel
1	Oerhört viktigt	311	29.1%
2	Mycket viktigt	399	37.4%
3	Ganska viktigt	274	25.7%
4	Inte särskilt viktigt	39	3.7%
5	Inte alls viktigt	8	0.7%
6	Har ingen uppfattning	37	3.5%
0	Uppgift saknas på delfråga	3	
99	Uppgift saknas på hela frågan	31	
<i>Varning: Dessa siffror visar att antalet fall finns i datafilen. De kan inte tolkas som sammanfattande statistik.</i>			
Information	[Typ: diskret] [Format: numeric] [Spann: 1- 6] [Missing: */99/0]		
Statistik [Ej vikt./ Vikt.]	[Valid: 1068 /-] [Ej valid: 34 /-]		

# F49e: F.49E Viktigt att Journalistförbundet ägnar sig åt: Medbestämmande			
Frågetext	Hur viktigt tycker du att det är att Journalistförbundet ägnar sig åt - Medbestämmande		
Värde	Etikett	Fall	Procentandel
1	Oerhört viktigt	238	22.5%
2	Mycket viktigt	426	40.3%

# F49e: F.49E Viktigt att Journalistförbundet ägnar sig åt: Medbestämmande			
Värde	Etikett	Fall	Procentandel
3	Ganska viktigt	284	26.8%
4	Inte särskilt viktigt	45	4.3%
5	Inte alls viktigt	13	1.2%
6	Har ingen uppfattning	52	4.9%
0	Uppgift saknas på delfråga	13	
99	Uppgift saknas på hela frågan	31	
<i>Varning: Dessa siffror visar att antalet fall finns i datafilen. De kan inte tolkas som sammanfattande statistik.</i>			
Information	[Typ: diskret] [Format: numeric] [Spann: 1- 66] [Missing: */99/0]		
Statistik [Ej vikt./ Vikt.]	[Valid: 1058 /-] [Ej valid: 44 /-]		

# F49f: F.49F Viktigt att Journalistförbundet ägnar sig åt: Arbetsmiljöfrågor			
Frågetext	Hur viktigt tycker du att det är att Journalistförbundet ägnar sig åt - Arbetsmiljöfrågor		
Värde	Etikett	Fall	Procentandel
1	Oerhört viktigt	315	29.5%
2	Mycket viktigt	466	43.7%
3	Ganska viktigt	213	20.0%
4	Inte särskilt viktigt	38	3.6%
5	Inte alls viktigt	3	0.3%
6	Har ingen uppfattning	31	2.9%
0	Uppgift saknas på delfråga	5	
99	Uppgift saknas på hela frågan	31	
<i>Varning: Dessa siffror visar att antalet fall finns i datafilen. De kan inte tolkas som sammanfattande statistik.</i>			
Information	[Typ: diskret] [Format: numeric] [Spann: 1- 6] [Missing: */99/0]		
Statistik [Ej vikt./ Vikt.]	[Valid: 1066 /-] [Ej valid: 36 /-]		

# F49g: F.49G Viktigt att Journalistförbundet ägnar sig åt: Upphovsrättsfrågor			
Frågetext	Hur viktigt tycker du att det är att Journalistförbundet ägnar sig åt - Upphovsrättsfrågor		
Värde	Etikett	Fall	Procentandel
1	Oerhört viktigt	354	33.2%
2	Mycket viktigt	429	40.2%
3	Ganska viktigt	190	17.8%
4	Inte särskilt viktigt	48	4.5%
5	Inte alls viktigt	10	0.9%
6	Har ingen uppfattning	35	3.3%
0	Uppgift saknas på delfråga	5	
99	Uppgift saknas på hela frågan	31	
<i>Varning: Dessa siffror visar att antalet fall finns i datafilen. De kan inte tolkas som sammanfattande statistik.</i>			
Information	[Typ: diskret] [Format: numeric] [Spann: 1- 6] [Missing: */99/0]		
Statistik [Ej vikt./ Vikt.]	[Valid: 1066 /-] [Ej valid: 36 /-]		

# F49h: F.49H Viktigt att Journalistförbundet ägnar sig åt: Yrkesetik	
Frågetext	Hur viktigt tycker du att det är att Journalistförbundet ägnar sig åt - Yrkesetik

# F49h: F.49H Viktigt att Journalistförbundet ägnar sig åt: Yrkesetik			
Värde	Etikett	Fall	Procentandel
1	Oerhört viktigt	373	35.0%
2	Mycket viktigt	452	42.4%
3	Ganska viktigt	169	15.8%
4	Inte särskilt viktigt	37	3.5%
5	Inte alls viktigt	9	0.8%
6	Har ingen uppfattning	27	2.5%
0	Uppgift saknas på delfråga	4	
99	Uppgift saknas på hela frågan	31	
<i>Varning: Dessa siffror visar att antalet fall finns i datafilen. De kan inte tolkas som sammanfattande statistik.</i>			
Information	[Typ: diskret] [Format: numeric] [Spann: 1- 6] [Missing: */99/0]		
Statistik [Ej vikt./ Vikt.]	[Valid: 1067 /-] [Ej valid: 35 /-]		

# F49i: F.49I Viktigt att Journalistförbundet ägnar sig åt: Utveckling av vidareutbildning			
Frågetext		Hur viktigt tycker du att det är att Journalistförbundet ägnar sig åt - Utveckling av vidareutbildning	
Värde	Etikett	Fall	Procentandel
1	Oerhört viktigt	171	16.0%
2	Mycket viktigt	396	37.1%
3	Ganska viktigt	348	32.6%
4	Inte särskilt viktigt	90	8.4%
5	Inte alls viktigt	22	2.1%
6	Har ingen uppfattning	39	3.7%
0	Uppgift saknas på delfråga	5	
99	Uppgift saknas på hela frågan	31	
<i>Varning: Dessa siffror visar att antalet fall finns i datafilen. De kan inte tolkas som sammanfattande statistik.</i>			
Information	[Typ: diskret] [Format: numeric] [Spann: 1- 6] [Missing: */99/0]		
Statistik [Ej vikt./ Vikt.]	[Valid: 1066 /-] [Ej valid: 36 /-]		

# F49j: F.49J Viktigt att Journalistförbundet ägnar sig åt: Jämställdhetsfrågor			
Frågetext		Hur viktigt tycker du att det är att Journalistförbundet ägnar sig åt - Jämställdhetsfrågor	
Värde	Etikett	Fall	Procentandel
1	Oerhört viktigt	275	25.7%
2	Mycket viktigt	395	37.0%
3	Ganska viktigt	293	27.4%
4	Inte särskilt viktigt	62	5.8%
5	Inte alls viktigt	14	1.3%
6	Har ingen uppfattning	29	2.7%
0	Uppgift saknas på delfråga	3	
99	Uppgift saknas på hela frågan	31	
<i>Varning: Dessa siffror visar att antalet fall finns i datafilen. De kan inte tolkas som sammanfattande statistik.</i>			
Information	[Typ: diskret] [Format: numeric] [Spann: 1- 6] [Missing: */99/0]		
Statistik [Ej vikt./ Vikt.]	[Valid: 1068 /-] [Ej valid: 34 /-]		

# F50a: F.50A Anser själv kan påverka: Lönesättningen på Din arbetsplats			
Frågetext		I vilken utsträckning anser du att du själv kan påverka - Lönesättningen på din arbetsplats	
Värde	Etikett	Fall	Procentandel
1	Mycket hög grad	56	5.3%
2	Ganska hög grad	179	16.8%
3	Inte särskilt hög grad	455	42.8%
4	Inte alls hög grad	322	30.3%
5	Har ingen uppfattning	51	4.8%
0	Uppgift saknas på delfråga	39	
<i>Varning: Dessa siffror visar att antalet fall finns i datafilen. De kan inte tolkas som sammanfattande statistik.</i>			
Information		[Typ: diskret] [Format: numeric] [Spann: 1- 5] [Missing: */0]	
Statistik [Ej vikt./ Vikt.]		[Valid: 1063 /-] [Ej valid: 39 /-]	

# F50b: F.50B Anser själv kan påverka: Arbetsorganisationen på Din arbetsplats			
Frågetext		I vilken utsträckning anser du att du själv kan påverka - Arbetsorganisationen på din arbetsplats	
Värde	Etikett	Fall	Procentandel
1	Mycket hög grad	71	6.7%
2	Ganska hög grad	246	23.3%
3	Inte särskilt hög grad	410	38.8%
4	Inte alls hög grad	265	25.1%
5	Har ingen uppfattning	65	6.1%
0	Uppgift saknas på delfråga	45	
<i>Varning: Dessa siffror visar att antalet fall finns i datafilen. De kan inte tolkas som sammanfattande statistik.</i>			
Information		[Typ: diskret] [Format: numeric] [Spann: 1- 5] [Missing: */99/0]	
Statistik [Ej vikt./ Vikt.]		[Valid: 1057 /-] [Ej valid: 45 /-]	

# F50c: F.50C Anser själv kan påverka: Aktiviteterna i Din egen journalistklubb			
Frågetext		I vilken utsträckning anser du att du själv kan påverka - Aktiviteterna i din egen journalistklubb	
Värde	Etikett	Fall	Procentandel
1	Mycket hög grad	80	7.6%
2	Ganska hög grad	332	31.7%
3	Inte särskilt hög grad	227	21.7%
4	Inte alls hög grad	111	10.6%
5	Har ingen uppfattning	298	28.4%
0	Uppgift saknas på delfråga	54	
<i>Varning: Dessa siffror visar att antalet fall finns i datafilen. De kan inte tolkas som sammanfattande statistik.</i>			
Information		[Typ: diskret] [Format: numeric] [Spann: 1- 5] [Missing: */0/99]	
Statistik [Ej vikt./ Vikt.]		[Valid: 1048 /-] [Ej valid: 54 /-]	

# F50d: F.50D Anser själv kan påverka: Din redaktions policy i pressetiska frågor			
Frågetext		I vilken utsträckning anser du att du själv kan påverka - din redaktions policy i pressetiska frågor	
Värde	Etikett	Fall	Procentandel
1	Mycket hög grad	76	7.2%
2	Ganska hög grad	309	29.4%

# F50d: F.50D Anser själv kan påverka: Din redaktions policy i pressetiska frågor			
Värde	Etikett	Fall	Procentandel
3	Inte särskilt hög grad	354	33.7%
4	Inte alls hög grad	166	15.8%
5	Har ingen uppfattning	147	14.0%
0	Uppgift saknas på delfråga	50	

Varning: Dessa siffror visar att antalet fall finns i datafilen. De kan inte tolkas som sammanfattande statistik.

Information	[Typ: diskret] [Format: numeric] [Spann: 1- 5] [Missing: */99/0]
Statistik [Ej vikt./ Vikt.]	[Valid: 1052 /-] [Ej valid: 50 /-]

# F50e: F.50E Anser själv kan påverka: Förbundets inställning till de etiska reglerna för press, radio och TV			
Frågetext	I vilken utsträckning anser du att du själv kan påverka - Förbundets inställning till de etiska reglerna för press, radio och TV		
Värde	Etikett	Fall	Procentandel
1	Mycket hög grad	7	0.7%
2	Ganska hög grad	51	4.8%
3	Inte särskilt hög grad	302	28.7%
4	Inte alls hög grad	375	35.6%
5	Har ingen uppfattning	317	30.1%
0	Uppgift saknas på delfråga	50	

Varning: Dessa siffror visar att antalet fall finns i datafilen. De kan inte tolkas som sammanfattande statistik.

Information	[Typ: diskret] [Format: numeric] [Spann: 1- 5] [Missing: */99/0]
Statistik [Ej vikt./ Vikt.]	[Valid: 1052 /-] [Ej valid: 50 /-]

# F50f: F.50F Anser själv kan påverka: Kvaliteten i det arbete Du själv utför			
Frågetext	I vilken utsträckning anser du att du själv kan påverka - Kvaliteten i det arbete du själv utför		
Värde	Etikett	Fall	Procentandel
1	Mycket hög grad	519	49.0%
2	Ganska hög grad	467	44.1%
3	Inte särskilt hög grad	42	4.0%
4	Inte alls hög grad	12	1.1%
5	Har ingen uppfattning	20	1.9%
0	Uppgift saknas på delfråga	42	

Varning: Dessa siffror visar att antalet fall finns i datafilen. De kan inte tolkas som sammanfattande statistik.

Information	[Typ: diskret] [Format: numeric] [Spann: 1- 5] [Missing: */99/0]
Statistik [Ej vikt./ Vikt.]	[Valid: 1060 /-] [Ej valid: 42 /-]

# F51: F.51 Fackligt intresse			
Frågetext	Följande frågor rör ditt fackliga engagemang. Markera med ett kryss det som stämmer bäst in på dig.		
Värde	Etikett	Fall	Procentandel
1	Fackligt intresserad	589	54.7%
2	Fackligt ointresserad	488	45.3%
99	Uppgift saknas	25	

Varning: Dessa siffror visar att antalet fall finns i datafilen. De kan inte tolkas som sammanfattande statistik.

# F51: F.51 Fackligt intresse	
Information	[Typ: diskret] [Format: numeric] [Spann: 1- 2] [Missing: */99]
Statistik [Ej vikt./ Vikt.]	[Valid: 1077 /-] [Ej valid: 25 /-]

# F52: F.52 Fackligt förtroendeuppdrag			
Frågetext	Har du, eller har du någon gång haft fackliga förtroendeuppdrag?		
Värde	Etikett	Fall	Procentandel
1	Nej	490	45.5%
2	Ja, har uppdrag nu	177	16.4%
3	Ja, har haft uppdrag	411	38.1%
99	Uppgift saknas	24	
<i>Varning: Dessa siffror visar att antalet fall finns i datafilen. De kan inte tolkas som sammanfattande statistik.</i>			
Information	[Typ: diskret] [Format: numeric] [Spann: 1- 3] [Missing: */99]		
Statistik [Ej vikt./ Vikt.]	[Valid: 1078 /-] [Ej valid: 24 /-]		

# F53: F.53 Facklig utbildning			
Frågetext	Har du genomgått någon facklig utbildning?		
Värde	Etikett	Fall	Procentandel
1	Nej	673	62.9%
2	Ja	397	37.1%
99	Uppgift saknas	32	
<i>Varning: Dessa siffror visar att antalet fall finns i datafilen. De kan inte tolkas som sammanfattande statistik.</i>			
Information	[Typ: diskret] [Format: numeric] [Spann: 1- 2] [Missing: */99]		
Statistik [Ej vikt./ Vikt.]	[Valid: 1070 /-] [Ej valid: 32 /-]		

# F54: F.54 Antal lästa nummer av tidningen Journalisten senaste 12 månaderna			
Frågetext	Tidningen Journalisten utkommer med 34 nummer per år. Ungefär hur många nummer har du läst de senaste 12 månaderna?		
Värde	Etikett	Fall	Procentandel
1	Alla	501	46.7%
2	Nästan alla	417	38.9%
3	Omkring hälften	103	9.6%
4	Nästan inga	46	4.3%
5	Ej läst något	6	0.6%
99	Uppgift saknas	29	
<i>Varning: Dessa siffror visar att antalet fall finns i datafilen. De kan inte tolkas som sammanfattande statistik.</i>			
Information	[Typ: diskret] [Format: numeric] [Spann: 1- 5] [Missing: */99]		
Statistik [Ej vikt./ Vikt.]	[Valid: 1073 /-] [Ej valid: 29 /-]		

# F55: F.55 Andel som läses i ett nummer av tidningen Journalisten			
Frågetext	Ungefär hur mycket brukar du läsa i ett nummer av tidningen Journalisten?		
Värde	Etikett	Fall	Procentandel
1	Allt eller nästan allt	167	15.5%

# F55: F.55 Andel som läses i ett nummer av tidningen Journalisten			
Värde	Etikett	Fall	Procentandel
2	Mer än hälften	273	25.4%
3	Ungefär hälften	315	29.3%
4	Enstaka delar	313	29.1%
5	Brukar aldrig läsa något	7	0.7%
99	Uppgift saknas	27	
<i>Varning: Dessa siffror visar att antalet fall finns i datafilen. De kan inte tolkas som sammanfattande statistik.</i>			
Information	[Typ: diskret] [Format: numeric] [Spann: 1- 5] [Missing: */99]		
Statistik [Ej vikt./ Vikt.]	[Valid: 1075 /-] [Ej valid: 27 /-]		

# F56: F.56 Uppfattning om mängden fackligt material i tidningen Journalisten			
Frågetext	Journalisten skall som Svenska Journalistförbundets tidning bland annat innehålla information och debatt i fackliga frågor. Vilken är din uppfattning om mängden fackligt material i tidningen?		
Värde	Etikett	Fall	Procentandel
1	Alldeles för mycket	22	2.1%
2	Något för mycket	91	8.5%
3	Varken för mycket eller för lite	777	72.7%
4	Något för lite	152	14.2%
5	Alldeles för lite	27	2.5%
99	Uppgift saknas	33	
<i>Varning: Dessa siffror visar att antalet fall finns i datafilen. De kan inte tolkas som sammanfattande statistik.</i>			
Information	[Typ: diskret] [Format: numeric] [Spann: 1- 5] [Missing: */99]		
Statistik [Ej vikt./ Vikt.]	[Valid: 1069 /-] [Ej valid: 33 /-]		

# FR57: F.57 Hur intresserad är du i allmänhet av politik?			
Frågetext	Hur intresserad är du i allmänhet av politik?		
Värde	Etikett	Fall	Procentandel
1	Mycket intresserad	419	38.8%
2	Ganska intresserad	547	50.7%
3	Inte särskilt intresserad	105	9.7%
4	Inte alls intresserad	8	0.7%
99	Uppgift saknas	23	
<i>Varning: Dessa siffror visar att antalet fall finns i datafilen. De kan inte tolkas som sammanfattande statistik.</i>			
Information	[Typ: diskret] [Format: numeric] [Spann: 1- 4] [Missing: */99]		
Statistik [Ej vikt./ Vikt.]	[Valid: 1079 /-] [Ej valid: 23 /-]		

# Fr58a: F.58A Nöjd med demokratin i: EU			
Frågetext	På det hela taget, hur nöjd är du med det sätt på vilket demokratin fungerar i EU?		
Värde	Etikett	Fall	Procentandel
0	Uppgift saknas på delfråga	3	0.3%
1	Mycket nöjd	15	1.4%
2	Ganska nöjd	234	21.8%
3	Inte särskilt nöjd	608	56.6%

# Fr58a: F.58A Nöjd med demokratin i: EU			
Värde	Etikett	Fall	Procentandel
4	Inte alls nöjd	214	19.9%
99	Uppgift saknas på hela frågan	28	
<i>Varning: Dessa siffror visar att antalet fall finns i datafilen. De kan inte tolkas som sammanfattande statistik.</i>			
Information		[Typ: diskret] [Format: numeric] [Spann: 0- 4] [Missing: */99]	
Statistik [Ej vikt./ Vikt.]		[Valid: 1074 /-] [Ej valid: 28 /-]	

# Fr58b: F.58B Nöjd med demokratin i: Sverige			
Frågetext		På det hela taget, hur nöjd är du med det sätt på vilket demokratin fungerar i Sverige?	
Värde	Etikett	Fall	Procentandel
1	Mycket nöjd	70	6.5%
2	Ganska nöjd	699	65.3%
3	Inte särskilt nöjd	262	24.5%
4	Inte alls nöjd	40	3.7%
0	Uppgift saknas på delfråga	3	
99	Uppgift saknas på hela frågan	28	
<i>Varning: Dessa siffror visar att antalet fall finns i datafilen. De kan inte tolkas som sammanfattande statistik.</i>			
Information		[Typ: diskret] [Format: numeric] [Spann: 1- 4] [Missing: */0/99]	
Statistik [Ej vikt./ Vikt.]		[Valid: 1071 /-] [Ej valid: 31 /-]	

# Fr58c: F.58C Nöjd med demokratin i: Den kommun där du bor			
Frågetext		På det hela taget, hur nöjd är du med det sätt på vilket demokratin fungerar i den kommun där du bor?	
Värde	Etikett	Fall	Procentandel
1	Mycket nöjd	50	4.7%
2	Ganska nöjd	694	64.9%
3	Inte särskilt nöjd	276	25.8%
4	Inte alls nöjd	50	4.7%
0	Uppgift saknas på delfråga	4	
99	Uppgift saknas på hela frågan	28	
<i>Varning: Dessa siffror visar att antalet fall finns i datafilen. De kan inte tolkas som sammanfattande statistik.</i>			
Information		[Typ: diskret] [Format: numeric] [Spann: 1- 4] [Missing: */99/0]	
Statistik [Ej vikt./ Vikt.]		[Valid: 1070 /-] [Ej valid: 32 /-]	

# SAMPROB1: F.59A Viktiga frågor eller samhällsproblem: Fråga/samhällsproblem 1			
Inledande fråga		Vilken eller vilka frågor/samhällsproblem tycker du är viktigast i Sverige idag? Ange högst tre frågor/samhällsproblem.	
Frågetext		Vilken eller vilka frågor/samhällsproblem tycker du är viktigast i Sverige idag? - Fråga/samhällsproblem 1	
Värde	Etikett	Fall	Procentandel
1	Skatter/arbetsgivaravgifter	3	0.3%
2	Lägre skatter	2	0.2%
15	Fastighetsskatt	1	0.1%
20	Sveriges ekonomi - allmänt	9	0.9%
22	Lönenivå, lönepolitik	4	0.4%

SAMPROB1: F.59A Viktiga frågor eller samhällsproblem: Fråga/samhällsproblem 1

Värde	Etikett	Fall	Procentandel
30	Offentlig sektor, offentlig kommunal service	1	0.1%
31	Nedskärningar i offentlig service	3	0.3%
35	Privatiseringar	4	0.4%
40	Socialpolitik, trygghetsfrågor	69	7.2%
42	Social bidrag	2	0.2%
44	Välfärdssamhället, tryggheten	9	0.9%
47	Fördelningsfrågor	8	0.8%
50	Pensioner, pensionärsfrågor	1	0.1%
60	Äldrevård/äldreomsorg	12	1.3%
70	Hälso- och sjukvård/ sjukvårds-försäkring	31	3.2%
79	Psykvård	4	0.4%
80	Alkohol/narkotika	2	0.2%
85	Familjepolitik/barnomsorg	4	0.4%
100	Utbildningspolitik, forskning	11	1.2%
103	Grundskolan, skolan allmänt	23	2.4%
111	Ungdomars och barns framtid och problem	3	0.3%
123	Hyreskostnadsfrågor, bostads	1	0.1%
124	Bostadsbrist	2	0.2%
130	Decentraliseringar, lokaliserings-politik, regionalpolitik	4	0.4%
150	Byråkrati - för mycket byråkrati, blankettkrångel, korporat	2	0.2%
151	Pampvälde, etablissemang, makteliten	2	0.2%
160	Miljö, miljövard, naturvard	84	8.8%
170	Kommunikationer, trafik	2	0.2%
180	Kriminalvård, polisväsende, brottslighet	22	2.3%
181	Ungdomsbrottslighet, ungdoms-våld	3	0.3%
182	Våld på gator och torg, våld all-mänt	10	1.0%
190	Religion, moral och etik	4	0.4%
200	Massmedia	3	0.3%
220	Svensk utrikes - och säkerhetspolitik	1	0.1%
230	Internationella frågor allmänt	3	0.3%
240	Sysselsättningen/arbetslösheten	247	25.9%
241	Ungdomsarbetslösheten	4	0.4%
244	Arbetsmiljö	1	0.1%
248	Sjukskrivning, förtidspension, företagshälsovård, långtidss	13	1.4%
249	Övriga arbetsmarknadsfrågor (ny kod 2002)	2	0.2%
250	Näringspolitik	4	0.4%
251	Företagens villkor	3	0.3%
295	Jämställdhet mellan män och kvinnor	53	5.5%
299	'Homofrågor', adoptionsfrågan	1	0.1%
300	Rättssamhället, rättssäkerhet	3	0.3%
310	Invandrapolitik, invandrare	142	14.9%
311	Flyktingfrågor	37	3.9%
312	Rasism, främlingsfientlighet	7	0.7%
320	Övriga sakfrågor	3	0.3%
325	Framtidsfrågor	1	0.1%

SAMPROB1: F.59A Viktiga frågor eller samhällsproblem: Fråga/samhällsproblem 1

Värde	Etikett	Fall	Procentandel
335	Jämlikhet, utjämning, solidaritet	7	0.7%
336	Individualism vs kollektivism	1	0.1%
337	Nyliberalism	1	0.1%
338	Demokrati	13	1.4%
344	Rättvisa	6	0.6%
347	Demokratiska fri- och rättigheter	6	0.6%
349	Nazism	1	0.1%
350	Partipolitik (allmänna omdömen om partier)	4	0.4%
360	Förtroende för partier och politiker	9	0.9%
380	Klassamhället (gruppreferenser)	11	1.2%
390	Regeringsfrågan, regeringen	1	0.1%
500	Lokala och kommunala frågor	2	0.2%
800	EU - allmänt	6	0.6%
803	EU - EMU	1	0.1%
831	EU - demokrati	1	0.1%
832	EU - möjlighet att påverka	1	0.1%
889	Ej tillämpligt	1	0.1%
992	Övrigt	10	1.0%
995	Det finns inte något viktigt samhällsproblem	1	0.1%
998	Vet inte, vill ej svara	2	0.2%
0	Uppgift saknas	147	

Varning: Dessa siffror visar att antalet fall finns i datafilen. De kan inte tolkas som sammanfattande statistik.

Information	[Typ: diskret] [Format: numeric] [Spann: 1- 998] [Missing: */0]
Statistik [Ej vikt./ Vikt.]	[Valid: 955 /-] [Ej valid: 147 /-]

SAMPROB2: F.59B Viktiga frågor eller samhällsproblem: Fråga/samhällsproblem 2

Frågetext	Vilken eller vilka frågor/samhällsproblem tycker du är viktigast i Sverige idag? - Fråga/samhällsproblem 2		
Värde	Etikett	Fall	Procentandel
1	Skatter/arbetsgivaravgifter	14	1.6%
2	Lägre skatter	2	0.2%
15	Fastighetsskatt	1	0.1%
20	Sveriges ekonomi - allmänt	6	0.7%
22	Lönenivå, lönepolitik	4	0.4%
26	Privatekonomi, den egna ekonomin	1	0.1%
29	Budgetunderskottet, statsskulden	1	0.1%
31	Nedskärningar i offentlig service	4	0.4%
35	Privatiseringar	2	0.2%
40	Socialpolitik, trygghetsfrågor	80	9.0%
42	Social bidrag	4	0.4%
44	Välfärdssamhället, tryggheten	15	1.7%
47	Fördelningsfrågor	10	1.1%
50	Pensioner, pensionärsfrågor	3	0.3%
60	Äldrevård/äldreomsorg	32	3.6%
70	Hälso- och sjukvård/ sjukvårds-försäkring	54	6.1%

SAMPROB2: F.59B Viktiga frågor eller samhällsproblem: Fråga/samhällsproblem 2

Värde	Etikett	Fall	Procentandel
76	Köer inom sjukvården	3	0.3%
79	Psykvård	4	0.4%
80	Alkohol/narkotika	9	1.0%
85	Familjepolitik/barnomsorg	11	1.2%
89	Föräldraförsäkring	1	0.1%
100	Utbildningspolitik, forskning	18	2.0%
103	Grundskolan, skolan allmänt	31	3.5%
111	Ungdomars och barns framtid och problem	9	1.0%
120	Bostadspolitik, allmänt	5	0.6%
124	Bostadsbrist	1	0.1%
130	Decentraliseringar, lokaliserings-politik, regionalpolitik	6	0.7%
140	Jordbrukspolitik	1	0.1%
150	Byråkrati - för mycket byråkrati, blankettkrångel, korporat	1	0.1%
151	Pampvälde, etablissemangen, makteliten	6	0.7%
160	Miljö, miljövård, naturvård	51	5.7%
162	Trafik, bilism, avgasföroreningar och blyfri bensin	1	0.1%
168	Växthuseffekten	1	0.1%
176	Bensinpriset	5	0.6%
177	Trängselavgifter (ny 2002)	2	0.2%
180	Kriminalvård, polisväsende, brottslighet	16	1.8%
181	Ungdomsbrottslighet, ungdoms-våld	2	0.2%
182	Våld på gator och torg, våld all-mänt	12	1.3%
183	Lag och ordning	1	0.1%
190	Religion, moral och etik	2	0.2%
200	Massmedia	4	0.4%
201	Reklam-TV	1	0.1%
220	Svensk utrikes - och säkerhetspolitik	3	0.3%
224	U-hjälp	1	0.1%
230	Internationella frågor allmänt	4	0.4%
239	Terrorism	1	0.1%
240	Sysselsättningen/arbetslösheten	106	11.9%
241	Ungdomsarbetslösheten	5	0.6%
244	Arbetsmiljö	6	0.7%
248	Sjukskrivning, förtidspension, företagshälsovård, långtidss	28	3.1%
249	Övriga arbetsmarknadsfrågor (ny kod 2002)	7	0.8%
250	Näringspolitik	10	1.1%
251	Företagens villkor	2	0.2%
260	Energipolitik	2	0.2%
261	Kärnkraft	1	0.1%
271	Marknadsekonomi	2	0.2%
295	Jämställdhet mellan män och kvinnor	55	6.2%
296	Jämställdhet män/kvinnor:	2	0.2%
300	Rättssamhället, rättssäkerhet	9	1.0%
301	Affärer	1	0.1%
310	Invandrarpolitik, invandrare	105	11.8%

SAMPROB2: F.59B Viktiga frågor eller samhällsproblem: Fråga/samhällsproblem 2

Värde	Etikett	Fall	Procentandel
311	Flyktingfrågor	20	2.2%
312	Rasism, främlingsfientlighet	8	0.9%
320	Övriga sakfrågor	5	0.6%
325	Framtidsfrågor	1	0.1%
335	Jämlikhet, utjämning, solidaritet	5	0.6%
338	Demokrati	10	1.1%
344	Rättvisa	1	0.1%
346	Valfrihet, frihet	1	0.1%
347	Demokratiska fri- och rättigheter	2	0.2%
350	Partipolitik (allmänna omdömen om partier)	1	0.1%
360	Förtroende för partier och politiker	6	0.7%
380	Klassamhället (gruppreferenser)	9	1.0%
390	Regeringsfrågan, regeringen	2	0.2%
800	EU - allmänt	11	1.2%
803	EU - EMU	1	0.1%
805	EU - sysselsättningsfrågor	1	0.1%
831	EU - demokrati	1	0.1%
836	EU - utvidgning	1	0.1%
889	Ej tillämpligt	1	0.1%
992	Övrigt	16	1.8%
995	Det finns inte något viktigt samhällsproblem	1	0.1%
998	Vet inte, vill ej svara	1	0.1%
0	Uppgift saknas	210	

Varning: Dessa siffror visar att antalet fall finns i datafilen. De kan inte tolkas som sammanfattande statistik.

Information	[Typ: diskret] [Format: numeric] [Spann: 1- 998] [Missing: */0]
Statistik [Ej vikt./ Vikt.]	[Valid: 892 /-] [Ej valid: 210 /-]

SAMPROB3: F.59C Viktiga frågor eller samhällsproblem: Fråga/samhällsproblem 3

Frågetext	Vilken eller vilka frågor/samhällsproblem tycker du är viktigast i Sverige idag? - Fråga/samhällsproblem 3		
Värde	Etikett	Fall	Procentandel
0	Uppgift saknas	347	31.5%
1	Skatter/arbetsgivaravgifter	11	1.0%
2	Lägre skatter	1	0.1%
9	Indirekta skatter/punktskatter (ej moms på livsmedel)	1	0.1%
15	Fastighetsskatt	1	0.1%
20	Sveriges ekonomi - allmänt	7	0.6%
22	Lönenivå, lönepolitik	2	0.2%
30	Offentlig sektor, offentlig kommunal service	1	0.1%
31	Nedskärningar i offentlig service	5	0.5%
35	Privatiseringar	2	0.2%
40	Socialpolitik, trygghetsfrågor	48	4.4%
42	Social bidrag	4	0.4%
44	Välfärdssamhället, tryggheten	11	1.0%
47	Fördelningsfrågor	6	0.5%

SAMPROB3: F.59C Viktiga frågor eller samhällsproblem: Fråga/samhällsproblem 3

Värde	Etikett	Fall	Procentandel
48	Hemlöshet	3	0.3%
50	Pensioner, pensionärsfrågor	5	0.5%
60	Äldrevård/äldreomsorg	29	2.6%
70	Hälso- och sjukvård/ sjukvårds-försäkring	38	3.4%
79	Psykvård	5	0.5%
80	Alkohol/narkotika	11	1.0%
85	Familjepolitik/barnomsorg	8	0.7%
100	Utbildningspolitik, forskning	22	2.0%
103	Grundskolan, skolan allmänt	44	4.0%
111	Ungdomars och barns framtid och problem	3	0.3%
115	Kulturfrågor	3	0.3%
120	Bostadspolitik, allmänt	6	0.5%
124	Bostadsbrist	1	0.1%
130	Decentraliseringar, lokaliserings-politik, regionalpolitik	4	0.4%
150	Byråkrati - för mycket byråkrati, blankettkrångel, korporat	2	0.2%
151	Pampvälde, etablissemang, makteliten	7	0.6%
160	Miljö, miljövard, naturvard	57	5.2%
162	Trafik, bilism, avgasföroreningar och blyfri bensin	1	0.1%
170	Kommunikationer, trafik	1	0.1%
176	Bensinpriset	2	0.2%
180	Kriminalvård, polisväsende, brottslighet	33	3.0%
181	Ungdomsbrottslighet, ungdoms-våld	1	0.1%
182	Våld på gator och torg, våld all-mänt	11	1.0%
190	Religion, moral och etik	4	0.4%
191	Porrt och prostitution	1	0.1%
200	Massmedia	4	0.4%
210	Fredsfrågan, internationell ned-rustning	1	0.1%
220	Svensk utrikes - och säkerhetspolitik	2	0.2%
222	Försvarspolitik/försvarsutgifter	2	0.2%
230	Internationella frågor allmänt	4	0.4%
239	Terrorism	1	0.1%
240	Sysselsättningen/arbetslösheten	69	6.3%
241	Ungdomsarbetslösheten	1	0.1%
244	Arbetsmiljö	4	0.4%
247	A-kassa	1	0.1%
248	Sjukskrivning, förtidspension, företagshälsovård, långtidss	14	1.3%
249	Övriga arbetsmarknadsfrågor (ny kod 2002)	2	0.2%
250	Näringspolitik	7	0.6%
251	Företagens villkor	2	0.2%
260	Energipolitik	3	0.3%
271	Marknadsekonomi	2	0.2%
295	Jämställdhet mellan män och kvinnor	41	3.7%
299	'Homofrågor', adoptionsfrågan	1	0.1%
300	Rättssamhället, rättssäkerhet	10	0.9%
310	Invandrarpolitik, invandrare	49	4.4%

SAMPROB3: F.59C Viktiga frågor eller samhällsproblem: Fråga/samhällsproblem 3

Värde	Etikett	Fall	Procentandel
311	Flyktingfrågor	13	1.2%
312	Rasism, främlingsfientlighet	10	0.9%
320	Övriga sakfrågor	10	0.9%
325	Framtidsfrågor	2	0.2%
330	Ideologibegrepp	2	0.2%
335	Jämlikhet, utjämning, solidaritet	5	0.5%
336	Individualism vs kollektivism	1	0.1%
338	Demokrati	18	1.6%
344	Rättvisa	5	0.5%
347	Demokratiska fri- och rättigheter	3	0.3%
350	Partipolitik (allmänna omdömen om partier)	5	0.5%
360	Förtroende för partier och politiker	7	0.6%
380	Klassamhället (gruppreferenser)	12	1.1%
390	Regeringsfrågan, regeringen	1	0.1%
800	EU - allmänt	13	1.2%
831	EU - demokrati	1	0.1%
832	EU - möjlighet att påverka	1	0.1%
889	Ej tillämpligt	1	0.1%
992	Övrigt	21	1.9%
995	Det finns inte något viktigt samhällsproblem	1	0.1%
998	Vet inte, vill ej svara	1	0.1%

Varning: Dessa siffror visar att antalet fall finns i datafilen. De kan inte tolkas som sammanfattande statistik.

Information	[Typ: diskret] [Format: numeric] [Spann: 1- 998] [Missing: *]
Statistik [Ej vikt./ Vikt.]	[Valid: 1102 /-] [Ej valid: 0 /-]

FR60A: F.60A Bedömning av inflytande över den politiska debatten: De stora intresseorganisationerna

Frågetext Hur mycket inflytande har enligt din mening följande grupper över den uppmärksamhet som olika frågor får i den svenska politiska debatten? - De stora intresseorganisationerna

Värde	Etikett	Fall	Procentandel
1	Mycket stort inflytande	260	24.5%
2	Ganska stort inflytande	666	62.8%
3	Ganska litet inflytande	130	12.3%
4	Mycket litet inflytande	5	0.5%
0	Uppgift saknas på delfråga	8	
99	Uppgift saknas på hela frågan	33	

Varning: Dessa siffror visar att antalet fall finns i datafilen. De kan inte tolkas som sammanfattande statistik.

Information [Typ: diskret] [Format: numeric] [Spann: 1- 4] [Missing: */0/98/99]

Statistik [Ej vikt./ Vikt.] [Valid: 1061 /-] [Ej valid: 41 /-]

FR60B: F.60B Bedömning av inflytande över den politiska debatten: Offentliga myndigheter

Frågetext Hur mycket inflytande har enligt din mening följande grupper över den uppmärksamhet som olika frågor får i den svenska politiska debatten? - Offentliga myndigheter

Värde	Etikett	Fall	Procentandel
1	Mycket stort inflytande	128	12.1%
2	Ganska stort inflytande	618	58.5%
3	Ganska litet inflytande	301	28.5%
4	Mycket litet inflytande	10	0.9%
0	Uppgift saknas på delfråga	12	
99	Uppgift saknas på hela frågan	33	

Varning: Dessa siffror visar att antalet fall finns i datafilen. De kan inte tolkas som sammanfattande statistik.

Information [Typ: diskret] [Format: numeric] [Spann: 1- 4] [Missing: */0/98/99]

Statistik [Ej vikt./ Vikt.] [Valid: 1057 /-] [Ej valid: 45 /-]

FR60C: F.60C Bedömning av inflytande över den politiska debatten: Journalister i press, radio och TV

Frågetext Hur mycket inflytande har enligt din mening följande grupper över den uppmärksamhet som olika frågor får i den svenska politiska debatten? - Journalister i press, radio och TV

Värde	Etikett	Fall	Procentandel
1	Mycket stort inflytande	457	43.0%
2	Ganska stort inflytande	541	50.9%
3	Ganska litet inflytande	63	5.9%
4	Mycket litet inflytande	1	0.1%
0	Uppgift saknas på delfråga	7	
99	Uppgift saknas på hela frågan	33	

Varning: Dessa siffror visar att antalet fall finns i datafilen. De kan inte tolkas som sammanfattande statistik.

Information [Typ: diskret] [Format: numeric] [Spann: 1- 4] [Missing: */0/98/99]

Statistik [Ej vikt./ Vikt.] [Valid: 1062 /-] [Ej valid: 40 /-]

FR60D: F.60D Bedömning av inflytande över den politiska debatten: De politiska partierna

Frågetext Hur mycket inflytande har enligt din mening följande grupper över den uppmärksamhet som olika frågor får i den svenska politiska debatten? - De politiska partierna

# FR60D: F.60D Bedömning av inflytande över den politiska debatten: De politiska partierna			
Värde	Etikett	Fall	Procentandel
1	Mycket stort inflytande	363	34.1%
2	Ganska stort inflytande	624	58.7%
3	Ganska litet inflytande	75	7.1%
4	Mycket litet inflytande	1	0.1%
0	Uppgift saknas på delfråga	6	
99	Uppgift saknas på hela frågan	33	
<i>Varning: Dessa siffror visar att antalet fall finns i datafilen. De kan inte tolkas som sammanfattande statistik.</i>			
Information	[Typ: diskret] [Format: numeric] [Spann: 1- 4] [Missing: */0/98/99]		
Statistik [Ej vikt./ Vikt.]	[Valid: 1063 /-] [Ej valid: 39 /-]		

# FR60E: F.60E Bedömning av inflytande över den politiska debatten: Allmänheten			
Frågetext	Hur mycket inflytande har enligt din mening följande grupper över den uppmärksamhet som olika frågor får i den svenska politiska debatten? - Allmänheten		
Värde	Etikett	Fall	Procentandel
1	Mycket stort inflytande	5	0.5%
2	Ganska stort inflytande	121	11.4%
3	Ganska litet inflytande	740	69.5%
4	Mycket litet inflytande	198	18.6%
0	Uppgift saknas på delfråga	5	
99	Uppgift saknas på hela frågan	33	
<i>Varning: Dessa siffror visar att antalet fall finns i datafilen. De kan inte tolkas som sammanfattande statistik.</i>			
Information	[Typ: diskret] [Format: numeric] [Spann: 1- 4] [Missing: */0/98/99]		
Statistik [Ej vikt./ Vikt.]	[Valid: 1064 /-] [Ej valid: 38 /-]		

# FR60F: F.60F Bedömning av inflytande över den politiska debatten: Riksdagen			
Frågetext	Hur mycket inflytande har enligt din mening följande grupper över den uppmärksamhet som olika frågor får i den svenska politiska debatten? - Riksdagen		
Värde	Etikett	Fall	Procentandel
1	Mycket stort inflytande	111	10.5%
2	Ganska stort inflytande	495	46.7%
3	Ganska litet inflytande	433	40.8%
4	Mycket litet inflytande	22	2.1%
0	Uppgift saknas på delfråga	8	
99	Uppgift saknas på hela frågan	33	
<i>Varning: Dessa siffror visar att antalet fall finns i datafilen. De kan inte tolkas som sammanfattande statistik.</i>			
Information	[Typ: diskret] [Format: numeric] [Spann: 1- 4] [Missing: */0/98/99]		
Statistik [Ej vikt./ Vikt.]	[Valid: 1061 /-] [Ej valid: 41 /-]		

# FR60G: F.60G Bedömning av inflytande över den politiska debatten: Regering och departement			
Frågetext	Hur mycket inflytande har enligt din mening följande grupper över den uppmärksamhet som olika frågor får i den svenska politiska debatten? - Regering och departement		
Värde	Etikett	Fall	Procentandel
1	Mycket stort inflytande	384	36.2%

FR60G: F.60G Bedömning av inflytande över den politiska debatten: Regering och departement

Värde	Etikett	Fall	Procentandel
2	Ganska stort inflytande	540	50.9%
3	Ganska litet inflytande	132	12.5%
4	Mycket litet inflytande	4	0.4%
0	Uppgift saknas på delfråga	9	
99	Uppgift saknas på hela frågan	33	

Varning: Dessa siffror visar att antalet fall finns i datafilen. De kan inte tolkas som sammanfattande statistik.

Information	[Typ: diskret] [Format: numeric] [Spann: 1- 4] [Missing: */0/98/99]
Statistik [Ej vikt./ Vikt.]	[Valid: 1060 /-] [Ej valid: 42 /-]

FR60H: F.60H Bedömning av inflytande över den politiska debatten: Näringslivet

Frågetext	Hur mycket inflytande har enligt din mening följande grupper över den uppmärksamhet som olika frågor får i den svenska politiska debatten? - Näringslivet
------------------	---

Värde	Etikett	Fall	Procentandel
1	Mycket stort inflytande	294	27.7%
2	Ganska stort inflytande	621	58.5%
3	Ganska litet inflytande	143	13.5%
4	Mycket litet inflytande	4	0.4%
0	Uppgift saknas på delfråga	7	
99	Uppgift saknas på hela frågan	33	

Varning: Dessa siffror visar att antalet fall finns i datafilen. De kan inte tolkas som sammanfattande statistik.

Information	[Typ: diskret] [Format: numeric] [Spann: 1- 4] [Missing: */0/98/99]
Statistik [Ej vikt./ Vikt.]	[Valid: 1062 /-] [Ej valid: 40 /-]

FR60I: F.60I Bedömning av inflytande över den politiska debatten: Folkrörelserna

Frågetext	Hur mycket inflytande har enligt din mening följande grupper över den uppmärksamhet som olika frågor får i den svenska politiska debatten? - Folkrörelserna
------------------	---

Värde	Etikett	Fall	Procentandel
1	Mycket stort inflytande	19	1.8%
2	Ganska stort inflytande	296	27.9%
3	Ganska litet inflytande	652	61.5%
4	Mycket litet inflytande	94	8.9%
0	Uppgift saknas på delfråga	8	
99	Uppgift saknas på hela frågan	33	

Varning: Dessa siffror visar att antalet fall finns i datafilen. De kan inte tolkas som sammanfattande statistik.

Information	[Typ: diskret] [Format: numeric] [Spann: 1- 4] [Missing: */0/98/99]
Statistik [Ej vikt./ Vikt.]	[Valid: 1061 /-] [Ej valid: 41 /-]

F61a: F.61A Förtroende för: Regeringen

Frågetext	Hur stort förtroende har du för det sätt på vilket följande grupper och samhällsinstitutioner sköter sitt arbete? - Regeringen
------------------	--

Värde	Etikett	Fall	Procentandel
1	Mycket stort förtroende	20	1.9%
2	Ganska stort förtroende	349	32.6%

# F61a: F.61A Förtroende för: Regeringen			
Värde	Etikett	Fall	Procentandel
3	Varken stort eller litet förtroende	465	43.4%
4	Ganska litet förtroende	193	18.0%
5	Mycket litet förtroende	44	4.1%
0	Uppgift saknas på delfråga	1	
99	Uppgift saknas på hela frågan	30	
<i>Varning: Dessa siffror visar att antalet fall finns i datafilen. De kan inte tolkas som sammanfattande statistik.</i>			
Information	[Typ: diskret] [Format: numeric] [Spann: 1- 5] [Missing: */99/0]		
Statistik [Ej vikt./ Vikt.]	[Valid: 1071 /-] [Ej valid: 31 /-]		

# F61b: F.61B Förtroende för: Polisen			
Frågetext	Hur stort förtroende har du för det sätt på vilket följande grupper och samhällsinstitutioner sköter sitt arbete? - Polisen		
Värde	Etikett	Fall	Procentandel
1	Mycket stort förtroende	20	1.9%
2	Ganska stort förtroende	356	33.2%
3	Varken stort eller litet förtroende	415	38.7%
4	Ganska litet förtroende	246	23.0%
5	Mycket litet förtroende	34	3.2%
0	Uppgift saknas på delfråga	1	
99	Uppgift saknas på hela frågan	30	
<i>Varning: Dessa siffror visar att antalet fall finns i datafilen. De kan inte tolkas som sammanfattande statistik.</i>			
Information	[Typ: diskret] [Format: numeric] [Spann: 1- 5] [Missing: */99/0]		
Statistik [Ej vikt./ Vikt.]	[Valid: 1071 /-] [Ej valid: 31 /-]		

# F61c: F.61C Förtroende för: Sjukvården			
Frågetext	Hur stort förtroende har du för det sätt på vilket följande grupper och samhällsinstitutioner sköter sitt arbete? - Sjukvården		
Värde	Etikett	Fall	Procentandel
1	Mycket stort förtroende	136	12.7%
2	Ganska stort förtroende	584	54.5%
3	Varken stort eller litet förtroende	236	22.0%
4	Ganska litet förtroende	101	9.4%
5	Mycket litet förtroende	14	1.3%
0	Uppgift saknas på delfråga	1	
99	Uppgift saknas på hela frågan	30	
<i>Varning: Dessa siffror visar att antalet fall finns i datafilen. De kan inte tolkas som sammanfattande statistik.</i>			
Information	[Typ: diskret] [Format: numeric] [Spann: 1- 5] [Missing: */99/0]		
Statistik [Ej vikt./ Vikt.]	[Valid: 1071 /-] [Ej valid: 31 /-]		

# F61d: F.61D Förtroende för: Försvaret			
Frågetext	Hur stort förtroende har du för det sätt på vilket följande grupper och samhällsinstitutioner sköter sitt arbete? - Försvaret		
Värde	Etikett	Fall	Procentandel
0	Uppgift saknas på delfråga	3	0.3%

# F61d: F.61D Förtroende för: Försvaret			
Värde	Etikett	Fall	Procentandel
1	Mycket stort förtroende	20	1.9%
2	Ganska stort förtroende	139	13.0%
3	Varken stort eller litet förtroende	554	51.7%
4	Ganska litet förtroende	280	26.1%
5	Mycket litet förtroende	76	7.1%
99	Uppgift saknas på hela frågan	30	

Varning: Dessa siffror visar att antalet fall finns i datafilen. De kan inte tolkas som sammanfattande statistik.

Information	[Typ: diskret] [Format: numeric] [Spann: 1- 5] [Missing: */99]
Statistik [Ej vikt./ Vikt.]	[Valid: 1072 /-] [Ej valid: 30 /-]

# F61e: F.61E Förtroende för: Riksdagen			
Frågetext	Hur stort förtroende har du för det sätt på vilket följande grupper och samhällsinstitutioner sköter sitt arbete? - Riksdagen		
Värde	Etikett	Fall	Procentandel
1	Mycket stort förtroende	25	2.3%
2	Ganska stort förtroende	396	37.1%
3	Varken stort eller litet förtroende	499	46.8%
4	Ganska litet förtroende	129	12.1%
5	Mycket litet förtroende	18	1.7%
0	Uppgift saknas på delfråga	5	
99	Uppgift saknas på hela frågan	30	

Varning: Dessa siffror visar att antalet fall finns i datafilen. De kan inte tolkas som sammanfattande statistik.

Information	[Typ: diskret] [Format: numeric] [Spann: 1- 5] [Missing: */99/0]
Statistik [Ej vikt./ Vikt.]	[Valid: 1067 /-] [Ej valid: 35 /-]

# F61f: F.61F Förtroende för: Bankerna			
Frågetext	Hur stort förtroende har du för det sätt på vilket följande grupper och samhällsinstitutioner sköter sitt arbete? - Bankerna		
Värde	Etikett	Fall	Procentandel
1	Mycket stort förtroende	15	1.4%
2	Ganska stort förtroende	162	15.2%
3	Varken stort eller litet förtroende	409	38.3%
4	Ganska litet förtroende	375	35.1%
5	Mycket litet förtroende	108	10.1%
0	Uppgift saknas på delfråga	3	
99	Uppgift saknas på hela frågan	30	

Varning: Dessa siffror visar att antalet fall finns i datafilen. De kan inte tolkas som sammanfattande statistik.

Information	[Typ: diskret] [Format: numeric] [Spann: 1- 5] [Missing: */99/0]
Statistik [Ej vikt./ Vikt.]	[Valid: 1069 /-] [Ej valid: 33 /-]

# F61g: F.61G Förtroende för: Dagspressen	
Frågetext	Hur stort förtroende har du för det sätt på vilket följande grupper och samhällsinstitutioner sköter sitt arbete? - Dagspressen

F61g: F.61G Förtroende för: Dagspressen

Värde	Etikett	Fall	Procentandel
1	Mycket stort förtroende	40	3.7%
2	Ganska stort förtroende	633	59.3%
3	Varken stort eller litet förtroende	329	30.8%
4	Ganska litet förtroende	61	5.7%
5	Mycket litet förtroende	4	0.4%
0	Uppgift saknas på delfråga	5	
99	Uppgift saknas på hela frågan	30	

Varning: Dessa siffror visar att antalet fall finns i datafilen. De kan inte tolkas som sammanfattande statistik.

Information	[Typ: diskret] [Format: numeric] [Spann: 1- 5] [Missing: */99/0]
Statistik [Ej vikt./ Vikt.]	[Valid: 1067 /-] [Ej valid: 35 /-]

F61h: F.61H Förtroende för: De fackliga organisationerna

Frågetext	Hur stort förtroende har du för det sätt på vilket följande grupper och samhällsinstitutioner sköter sitt arbete? - fackliga organisationerna
------------------	---

Värde	Etikett	Fall	Procentandel
1	Mycket stort förtroende	6	0.6%
2	Ganska stort förtroende	294	27.5%
3	Varken stort eller litet förtroende	566	53.0%
4	Ganska litet förtroende	175	16.4%
5	Mycket litet förtroende	27	2.5%
0	Uppgift saknas på delfråga	4	
99	Uppgift saknas på hela frågan	30	

Varning: Dessa siffror visar att antalet fall finns i datafilen. De kan inte tolkas som sammanfattande statistik.

Information	[Typ: diskret] [Format: numeric] [Spann: 1- 5] [Missing: */99/0]
Statistik [Ej vikt./ Vikt.]	[Valid: 1068 /-] [Ej valid: 34 /-]

F61i: F.61I Förtroende för: Radio och TV

Frågetext	Hur stort förtroende har du för det sätt på vilket följande grupper och samhällsinstitutioner sköter sitt arbete? - Radio och TV
------------------	--

Värde	Etikett	Fall	Procentandel
1	Mycket stort förtroende	65	6.1%
2	Ganska stort förtroende	649	60.8%
3	Varken stort eller litet förtroende	313	29.3%
4	Ganska litet förtroende	37	3.5%
5	Mycket litet förtroende	3	0.3%
0	Uppgift saknas på delfråga	5	
99	Uppgift saknas på hela frågan	30	

Varning: Dessa siffror visar att antalet fall finns i datafilen. De kan inte tolkas som sammanfattande statistik.

Information	[Typ: diskret] [Format: numeric] [Spann: 1- 5] [Missing: */99/0]
Statistik [Ej vikt./ Vikt.]	[Valid: 1067 /-] [Ej valid: 35 /-]

F61j: F.61J Förtroende för: Storföretagen

Frågetext Hur stort förtroende har du för det sätt på vilket följande grupper och samhällsinstitutioner sköter sitt arbete? - Storföretagen

Värde	Etikett	Fall	Procentandel
1	Mycket stort förtroende	7	0.7%
2	Ganska stort förtroende	157	14.7%
3	Varken stort eller litet förtroende	490	46.0%
4	Ganska litet förtroende	311	29.2%
5	Mycket litet förtroende	101	9.5%
0	Uppgift saknas på delfråga	6	
99	Uppgift saknas på hela frågan	30	

Varning: Dessa siffror visar att antalet fall finns i datafilen. De kan inte tolkas som sammanfattande statistik.

Information [Typ: diskret] [Format: numeric] [Spann: 1- 5] [Missing: */99/0]

Statistik [Ej vikt./ Vikt.] [Valid: 1066 /-] [Ej valid: 36 /-]

F61k: F.61K Förtroende för: Domstolarna

Frågetext Hur stort förtroende har du för det sätt på vilket följande grupper och samhällsinstitutioner sköter sitt arbete? - Domstolarna

Värde	Etikett	Fall	Procentandel
1	Mycket stort förtroende	52	4.9%
2	Ganska stort förtroende	466	43.7%
3	Varken stort eller litet förtroende	387	36.3%
4	Ganska litet förtroende	140	13.1%
5	Mycket litet förtroende	22	2.1%
0	Uppgift saknas på delfråga	5	
99	Uppgift saknas på hela frågan	30	

Varning: Dessa siffror visar att antalet fall finns i datafilen. De kan inte tolkas som sammanfattande statistik.

Information [Typ: diskret] [Format: numeric] [Spann: 1- 5] [Missing: */99/0]

Statistik [Ej vikt./ Vikt.] [Valid: 1067 /-] [Ej valid: 35 /-]

F61l: F.61L Förtroende för: Kungahuset

Frågetext Hur stort förtroende har du för det sätt på vilket följande grupper och samhällsinstitutioner sköter sitt arbete? - Kungahuset

Värde	Etikett	Fall	Procentandel
1	Mycket stort förtroende	19	1.8%
2	Ganska stort förtroende	121	11.4%
3	Varken stort eller litet förtroende	431	40.4%
4	Ganska litet förtroende	225	21.1%
5	Mycket litet förtroende	270	25.3%
0	Uppgift saknas på delfråga	6	
99	Uppgift saknas på hela frågan	30	

Varning: Dessa siffror visar att antalet fall finns i datafilen. De kan inte tolkas som sammanfattande statistik.

Information [Typ: diskret] [Format: numeric] [Spann: 1- 5] [Missing: */99/0]

Statistik [Ej vikt./ Vikt.] [Valid: 1066 /-] [Ej valid: 36 /-]

# F61m: F.61M Förtroende för: Universitet/högskolor			
Frågetext	Hur stort förtroende har du för det sätt på vilket följande grupper och samhällsinstitutioner sköter sitt arbete? - Universitet/högskolor		
Värde	Etikett	Fall	Procentandel
1	Mycket stort förtroende	49	4.6%
2	Ganska stort förtroende	531	49.9%
3	Varken stort eller litet förtroende	432	40.6%
4	Ganska litet förtroende	44	4.1%
5	Mycket litet förtroende	9	0.8%
0	Uppgift saknas på delfråga	7	
99	Uppgift saknas på hela frågan	30	
<i>Varning: Dessa siffror visar att antalet fall finns i datafilen. De kan inte tolkas som sammanfattande statistik.</i>			
Information	[Typ: diskret] [Format: numeric] [Spann: 1- 5] [Missing: */99/0]		
Statistik [Ej vikt./ Vikt.]	[Valid: 1065 /-] [Ej valid: 37 /-]		

# Fr62a: F.62A Förtroende för forskning i Sverige inom: Medicin			
Frågetext	Allmänt sett, vilket förtroende har du för den forskning som bedrivs i Sverige inom följande områden? - Medicin		
Värde	Etikett	Fall	Procentandel
1	Mycket stort förtroende	232	21.7%
2	Ganska stort förtroende	537	50.3%
3	Varken stort eller litet förtroende	162	15.2%
4	Ganska litet förtroende	27	2.5%
5	Mycket litet förtroende	8	0.7%
6	Ingen uppfattning	101	9.5%
0	Uppgift saknas på delfråga	2	
99	Uppgift saknas på hela frågan	33	
<i>Varning: Dessa siffror visar att antalet fall finns i datafilen. De kan inte tolkas som sammanfattande statistik.</i>			
Information	[Typ: diskret] [Format: numeric] [Spann: 1- 6] [Missing: */99/0]		
Statistik [Ej vikt./ Vikt.]	[Valid: 1067 /-] [Ej valid: 35 /-]		

# Fr62b: F.62B Förtroende för forskning i Sverige inom: Naturvetenskap			
Frågetext	Allmänt sett, vilket förtroende har du för den forskning som bedrivs i Sverige inom följande områden? - Naturvetenskap		
Värde	Etikett	Fall	Procentandel
1	Mycket stort förtroende	160	15.0%
2	Ganska stort förtroende	550	51.6%
3	Varken stort eller litet förtroende	194	18.2%
4	Ganska litet förtroende	22	2.1%
5	Mycket litet förtroende	1	0.1%
6	Ingen uppfattning	139	13.0%
0	Uppgift saknas på delfråga	3	
99	Uppgift saknas på hela frågan	33	
<i>Varning: Dessa siffror visar att antalet fall finns i datafilen. De kan inte tolkas som sammanfattande statistik.</i>			
Information	[Typ: diskret] [Format: numeric] [Spann: 1- 6] [Missing: */99/0]		
Statistik [Ej vikt./ Vikt.]	[Valid: 1066 /-] [Ej valid: 36 /-]		

Fr62b: F.62B Förtroende för forskning i Sverige inom: Naturvetenskap**# Fr62c: F.62C Förtroende för forskning i Sverige inom: Samhällsvetenskap**

Frågetext Allmänt sett, vilket förtroende har du för den forskning som bedrivs i Sverige inom följande områden? - Samhällsvetenskap

Värde	Etikett	Fall	Procentandel
1	Mycket stort förtroende	71	6.7%
2	Ganska stort förtroende	457	43.0%
3	Varken stort eller litet förtroende	337	31.7%
4	Ganska litet förtroende	56	5.3%
5	Mycket litet förtroende	13	1.2%
6	Ingen uppfattning	128	12.1%
0	Uppgift saknas på delfråga	7	
99	Uppgift saknas på hela frågan	33	

Varning: Dessa siffror visar att antalet fall finns i datafilen. De kan inte tolkas som sammanfattande statistik.

Information [Typ: diskret] [Format: numeric] [Spann: 1- 6] [Missing: */99/0]

Statistik [Ej vikt./ Vikt.] [Valid: 1062 /-] [Ej valid: 40 /-]

Fr62d: F.62D Förtroende för forskning i Sverige inom: Teknik

Frågetext Allmänt sett, vilket förtroende har du för den forskning som bedrivs i Sverige inom följande områden? - Teknik

Värde	Etikett	Fall	Procentandel
1	Mycket stort förtroende	163	15.3%
2	Ganska stort förtroende	532	50.1%
3	Varken stort eller litet förtroende	216	20.3%
4	Ganska litet förtroende	19	1.8%
6	Ingen uppfattning	132	12.4%
0	Uppgift saknas på delfråga	7	
99	Uppgift saknas på hela frågan	33	

Varning: Dessa siffror visar att antalet fall finns i datafilen. De kan inte tolkas som sammanfattande statistik.

Information [Typ: diskret] [Format: numeric] [Spann: 1- 6] [Missing: */99/0]

Statistik [Ej vikt./ Vikt.] [Valid: 1062 /-] [Ej valid: 40 /-]

Fr62e: F.62E Förtroende för forskning i Sverige inom: Humaniora

Frågetext Allmänt sett, vilket förtroende har du för den forskning som bedrivs i Sverige inom följande områden? - Humaniora

Värde	Etikett	Fall	Procentandel
1	Mycket stort förtroende	66	6.2%
2	Ganska stort förtroende	399	37.5%
3	Varken stort eller litet förtroende	359	33.7%
4	Ganska litet förtroende	81	7.6%
5	Mycket litet förtroende	14	1.3%
6	Ingen uppfattning	145	13.6%
0	Uppgift saknas på delfråga	5	
99	Uppgift saknas på hela frågan	33	

Varning: Dessa siffror visar att antalet fall finns i datafilen. De kan inte tolkas som sammanfattande statistik.

Information [Typ: diskret] [Format: numeric] [Spann: 1- 6] [Missing: */99/0]

# Fr62e: F.62E Förtroende för forskning i Sverige inom: Humaniora	
Statistik [Ej vikt./ Vikt.]	[Valid: 1064 /-] [Ej valid: 38 /-]

# Fr62f: F.62F Förtroende för forskning i Sverige inom: Utbildningsvetenskap			
Frågetext	Allmänt sett, vilket förtroende har du för den forskning som bedrivs i Sverige inom följande områden? - Utbildningsvetenskap		
Värde	Etikett	Fall	Procentandel
1	Mycket stort förtroende	55	5.2%
2	Ganska stort förtroende	281	26.4%
3	Varken stort eller litet förtroende	368	34.6%
4	Ganska litet förtroende	109	10.2%
5	Mycket litet förtroende	19	1.8%
6	Ingen uppfattning	232	21.8%
0	Uppgift saknas på delfråga	5	
99	Uppgift saknas på hela frågan	33	
<i>Varning: Dessa siffror visar att antalet fall finns i datafilen. De kan inte tolkas som sammanfattande statistik.</i>			
Information	[Typ: diskret] [Format: numeric] [Spann: 1- 6] [Missing: */99/0]		
Statistik [Ej vikt./ Vikt.]	[Valid: 1064 /-] [Ej valid: 38 /-]		

# Fr63: F.63 Förtroende för: Svenska politiker			
Frågetext	Allmänt sett, hur stort förtroende har du för svenska politiker?		
Värde	Etikett	Fall	Procentandel
1	Mycket stort förtroende	12	1.1%
2	Ganska stort förtroende	516	48.1%
3	Ganska litet förtroende	487	45.4%
4	Mycket litet förtroende	58	5.4%
99	Uppgift saknas	29	
<i>Varning: Dessa siffror visar att antalet fall finns i datafilen. De kan inte tolkas som sammanfattande statistik.</i>			
Information	[Typ: diskret] [Format: numeric] [Spann: 1- 4] [Missing: */99/0]		
Statistik [Ej vikt./ Vikt.]	[Valid: 1073 /-] [Ej valid: 29 /-]		

# Fr64: F.64 I vilken utsträckning anser du att det går att lita på människor i allmänhet?			
Frågetext	Enligt din mening, i vilken utsträckning går det att lita på människor i allmänhet? Svara med hjälp av nedanstående skala:		
Värde	Etikett	Fall	Procentandel
0	(0) Det går inte att lita på människor i allmänhet	7	0.7%
1	(1)	6	0.6%
2	(2)	15	1.4%
3	(3)	35	3.3%
4	(4)	38	3.5%
5	(5)	127	11.8%
6	(6)	112	10.4%
7	(7)	235	21.9%
8	(8)	318	29.6%
9	(9)	105	9.8%

# Fr64: F.64 I vilken utsträckning anser du att det går att lita på människor i allmänhet?			
Värde	Etikett	Fall	Procentandel
10	(10) Det går att lita på människor i allmänhet	75	7.0%
99	Uppgift saknas	29	
<i>Varning: Dessa siffror visar att antalet fall finns i datafilen. De kan inte tolkas som sammanfattande statistik.</i>			
Information	[Typ: kontinuerlig] [Format: numeric] [Spann: 0- 10] [Missing: */99]		
Statistik [Ej vikt./ Vikt.]	[Valid: 1073 /-] [Ej valid: 29 /-]		

# F65a: F.65A Förslag: Minska den offentliga sektorn			
Inledande fråga	Här är ett antal förslag som förekommit i debatten. Vilken är din åsikt om vart och ett av dem?		
Frågetext	Minska den offentliga sektorn		
Värde	Etikett	Fall	Procentandel
1	Mycket bra förslag	81	7.6%
2	Ganska bra förslag	171	16.1%
3	Varken bra eller dåligt förslag	216	20.3%
4	Ganska dåligt förslag	398	37.4%
5	Mycket dåligt förslag	199	18.7%
0	Uppgift saknas på delfråga	7	
99	Uppgift saknas på hela frågan	30	
<i>Varning: Dessa siffror visar att antalet fall finns i datafilen. De kan inte tolkas som sammanfattande statistik.</i>			
Information	[Typ: diskret] [Format: numeric] [Spann: 1- 5] [Missing: */0/98/99]		
Statistik [Ej vikt./ Vikt.]	[Valid: 1065 /-] [Ej valid: 37 /-]		

# F65b: F.65B Förslag: Ta emot färre flyktingar i Sverige			
Frågetext	Ta emot färre flyktingar i Sverige		
Värde	Etikett	Fall	Procentandel
1	Mycket bra förslag	45	4.2%
2	Ganska bra förslag	75	7.0%
3	Varken bra eller dåligt förslag	227	21.3%
4	Ganska dåligt förslag	344	32.2%
5	Mycket dåligt förslag	377	35.3%
0	Uppgift saknas på delfråga	4	
99	Uppgift saknas på hela frågan	30	
<i>Varning: Dessa siffror visar att antalet fall finns i datafilen. De kan inte tolkas som sammanfattande statistik.</i>			
Information	[Typ: diskret] [Format: numeric] [Spann: 1- 5] [Missing: */0/98/99]		
Statistik [Ej vikt./ Vikt.]	[Valid: 1068 /-] [Ej valid: 34 /-]		

# F65c: F.65C Förslag: Låta människor med psykiska störningar leva ute i samhället och inte vårdas på sjukhus			
Frågetext	Låta människor med psykiska störningar leva ute i samhället och inte vårdas på sjukhus		
Värde	Etikett	Fall	Procentandel
1	Mycket bra förslag	11	1.0%
2	Ganska bra förslag	69	6.5%
3	Varken bra eller dåligt förslag	237	22.2%

F65c: F.65C Förslag: Låta människor med psykiska störningar leva ute i samhället och inte vårdas på sjukhus

Värde	Etikett	Fall	Procentandel
4	Ganska dåligt förslag	448	41.9%
5	Mycket dåligt förslag	303	28.4%
0	Uppgift saknas på delfråga	4	
99	Uppgift saknas på hela frågan	30	

Varning: Dessa siffror visar att antalet fall finns i datafilen. De kan inte tolkas som sammanfattande statistik.

Information	[Typ: diskret] [Format: numeric] [Spann: 1- 5] [Missing: */0/98/99]
Statistik [Ej vikt./ Vikt.]	[Valid: 1068 /-] [Ej valid: 34 /-]

F65d: F.65D Förslag: Förbjuda alla former av pornografi

Frågetext	Förbjuda alla former av pornografi
------------------	------------------------------------

Värde	Etikett	Fall	Procentandel
1	Mycket bra förslag	136	12.7%
2	Ganska bra förslag	163	15.3%
3	Varken bra eller dåligt förslag	205	19.2%
4	Ganska dåligt förslag	349	32.7%
5	Mycket dåligt förslag	214	20.1%
0	Uppgift saknas på delfråga	5	
99	Uppgift saknas på hela frågan	30	

Varning: Dessa siffror visar att antalet fall finns i datafilen. De kan inte tolkas som sammanfattande statistik.

Information	[Typ: diskret] [Format: numeric] [Spann: 1- 5] [Missing: */0/98/99]
Statistik [Ej vikt./ Vikt.]	[Valid: 1067 /-] [Ej valid: 35 /-]

F65e: F.65E Förslag: Stoppa privatbilismen i innerstäderna

Frågetext	Stoppa privatbilismen i innerstäderna
------------------	---------------------------------------

Värde	Etikett	Fall	Procentandel
1	Mycket bra förslag	96	9.0%
2	Ganska bra förslag	311	29.1%
3	Varken bra eller dåligt förslag	233	21.8%
4	Ganska dåligt förslag	287	26.8%
5	Mycket dåligt förslag	142	13.3%
0	Uppgift saknas på delfråga	3	
99	Uppgift saknas på hela frågan	30	

Varning: Dessa siffror visar att antalet fall finns i datafilen. De kan inte tolkas som sammanfattande statistik.

Information	[Typ: diskret] [Format: numeric] [Spann: 1- 5] [Missing: */0/98/99]
Statistik [Ej vikt./ Vikt.]	[Valid: 1069 /-] [Ej valid: 33 /-]

F65f: F.65F Förslag: Även psykiskt sjuka skall kunna dömas till fängelse för allvarliga brott

Frågetext	Även psykiskt sjuka skall kunna dömas till fängelse för allvarliga brott
------------------	--

Värde	Etikett	Fall	Procentandel
1	Mycket bra förslag	78	7.3%
2	Ganska bra förslag	203	19.1%

# F65f: F.65F Förslag: Även psykiskt sjuka skall kunna dömas till fängelse för allvarliga brott			
Värde	Etikett	Fall	Procentandel
3	Varken bra eller dåligt förslag	253	23.8%
4	Ganska dåligt förslag	339	31.9%
5	Mycket dåligt förslag	190	17.9%
0	Uppgift saknas på delfråga	9	
99	Uppgift saknas på hela frågan	30	
<i>Varning: Dessa siffror visar att antalet fall finns i datafilen. De kan inte tolkas som sammanfattande statistik.</i>			
Information	[Typ: diskret] [Format: numeric] [Spann: 1- 5] [Missing: */0/98/99]		
Statistik [Ej vikt./ Vikt.]	[Valid: 1063 /-] [Ej valid: 39 /-]		

# F65g: F.65G Förslag: Införa sextimmars arbetsdag			
Frågetext		Införa sextimmars arbetsdag	
Värde	Etikett	Fall	Procentandel
1	Mycket bra förslag	255	23.9%
2	Ganska bra förslag	319	29.9%
3	Varken bra eller dåligt förslag	209	19.6%
4	Ganska dåligt förslag	177	16.6%
5	Mycket dåligt förslag	108	10.1%
0	Uppgift saknas på delfråga	4	
99	Uppgift saknas på hela frågan	30	
<i>Varning: Dessa siffror visar att antalet fall finns i datafilen. De kan inte tolkas som sammanfattande statistik.</i>			
Information	[Typ: diskret] [Format: numeric] [Spann: 1- 5] [Missing: */0/98/99]		
Statistik [Ej vikt./ Vikt.]	[Valid: 1068 /-] [Ej valid: 34 /-]		

# F65h: F.65H Förslag: Sänka skatterna			
Frågetext		Sänka skatterna	
Värde	Etikett	Fall	Procentandel
1	Mycket bra förslag	134	12.5%
2	Ganska bra förslag	207	19.4%
3	Varken bra eller dåligt förslag	341	31.9%
4	Ganska dåligt förslag	295	27.6%
5	Mycket dåligt förslag	92	8.6%
0	Uppgift saknas på delfråga	3	
99	Uppgift saknas på hela frågan	30	
<i>Varning: Dessa siffror visar att antalet fall finns i datafilen. De kan inte tolkas som sammanfattande statistik.</i>			
Information	[Typ: diskret] [Format: numeric] [Spann: 1- 5] [Missing: */0/98/99]		
Statistik [Ej vikt./ Vikt.]	[Valid: 1069 /-] [Ej valid: 33 /-]		

# F65i: F.65I Förslag: Behålla kärnkraften			
Frågetext		Behålla kärnkraften	
Värde	Etikett	Fall	Procentandel
1	Mycket bra förslag	125	11.7%
2	Ganska bra förslag	279	26.1%

# F65i: F.65I Förslag: Behålla kärnkraften			
Värde	Etikett	Fall	Procentandel
3	Varken bra eller dåligt förslag	239	22.4%
4	Ganska dåligt förslag	234	21.9%
5	Mycket dåligt förslag	191	17.9%
0	Uppgift saknas på delfråga	4	
99	Uppgift saknas på hela frågan	30	
<i>Varning: Dessa siffror visar att antalet fall finns i datafilen. De kan inte tolkas som sammanfattande statistik.</i>			
Information	[Typ: diskret] [Format: numeric] [Spann: 1- 5] [Missing: */0/98/99]		
Statistik [Ej vikt./ Vikt.]	[Valid: 1068 /-] [Ej valid: 34 /-]		

# F65j: F.65J Förslag: Sverige bör bli medlem i EMU			
Frågetext		Sverige bör bli medlem i EMU	
Värde	Etikett	Fall	Procentandel
1	Mycket bra förslag	128	12.0%
2	Ganska bra förslag	220	20.6%
3	Varken bra eller dåligt förslag	277	25.9%
4	Ganska dåligt förslag	220	20.6%
5	Mycket dåligt förslag	225	21.0%
0	Uppgift saknas på delfråga	2	
99	Uppgift saknas på hela frågan	30	
<i>Varning: Dessa siffror visar att antalet fall finns i datafilen. De kan inte tolkas som sammanfattande statistik.</i>			
Information	[Typ: diskret] [Format: numeric] [Spann: 1- 5] [Missing: */0/98/99]		
Statistik [Ej vikt./ Vikt.]	[Valid: 1070 /-] [Ej valid: 32 /-]		

# F65k: F.65K Förslag: Införa republik i Sverige			
Frågetext		Införa republik i Sverige	
Värde	Etikett	Fall	Procentandel
1	Mycket bra förslag	320	30.0%
2	Ganska bra förslag	188	17.6%
3	Varken bra eller dåligt förslag	291	27.2%
4	Ganska dåligt förslag	150	14.0%
5	Mycket dåligt förslag	119	11.1%
0	Uppgift saknas på delfråga	4	
99	Uppgift saknas på hela frågan	30	
<i>Varning: Dessa siffror visar att antalet fall finns i datafilen. De kan inte tolkas som sammanfattande statistik.</i>			
Information	[Typ: diskret] [Format: numeric] [Spann: 1- 5] [Missing: */0/98/99]		
Statistik [Ej vikt./ Vikt.]	[Valid: 1068 /-] [Ej valid: 34 /-]		

# F65l: F.65L Förslag: Införa reklam i Sveriges Television			
Frågetext		Införa reklam i Sveriges Television	
Värde	Etikett	Fall	Procentandel
1	Mycket bra förslag	16	1.5%
2	Ganska bra förslag	49	4.6%

# F65l: F.65L Förslag: Införa reklam i Sveriges Television			
Värde	Etikett	Fall	Procentandel
3	Varken bra eller dåligt förslag	97	9.1%
4	Ganska dåligt förslag	228	21.3%
5	Mycket dåligt förslag	679	63.5%
0	Uppgift saknas på delfråga	3	
99	Uppgift saknas på hela frågan	30	
<i>Varning: Dessa siffror visar att antalet fall finns i datafilen. De kan inte tolkas som sammanfattande statistik.</i>			
Information	[Typ: diskret] [Format: numeric] [Spann: 1- 5] [Missing: */0/98/99]		
Statistik [Ej vikt./ Vikt.]	[Valid: 1069 /-] [Ej valid: 33 /-]		

# F65m: F.65M Förslag: Överföra en av SVT:s kanaler i privat regi			
Frågetext		Överföra en av SVT:s kanaler i privat regi	
Värde	Etikett	Fall	Procentandel
1	Mycket bra förslag	17	1.6%
2	Ganska bra förslag	47	4.4%
3	Varken bra eller dåligt förslag	127	11.9%
4	Ganska dåligt förslag	238	22.3%
5	Mycket dåligt förslag	639	59.8%
0	Uppgift saknas på delfråga	4	
99	Uppgift saknas på hela frågan	30	
<i>Varning: Dessa siffror visar att antalet fall finns i datafilen. De kan inte tolkas som sammanfattande statistik.</i>			
Information	[Typ: diskret] [Format: numeric] [Spann: 1- 5] [Missing: */0/98/99]		
Statistik [Ej vikt./ Vikt.]	[Valid: 1068 /-] [Ej valid: 34 /-]		

# F65n: F.65N Förslag: Avveckla det statliga presstödet			
Frågetext		Avveckla det statliga presstödet	
Värde	Etikett	Fall	Procentandel
1	Mycket bra förslag	58	5.5%
2	Ganska bra förslag	115	10.8%
3	Varken bra eller dåligt förslag	245	23.0%
4	Ganska dåligt förslag	303	28.5%
5	Mycket dåligt förslag	343	32.2%
0	Uppgift saknas på delfråga	8	
99	Uppgift saknas på hela frågan	30	
<i>Varning: Dessa siffror visar att antalet fall finns i datafilen. De kan inte tolkas som sammanfattande statistik.</i>			
Information	[Typ: diskret] [Format: numeric] [Spann: 1- 5] [Missing: */0/98/99]		
Statistik [Ej vikt./ Vikt.]	[Valid: 1064 /-] [Ej valid: 38 /-]		

# F65o: F.65O Förslag: Tillåta statliga myndigheter att ingripa mot ägarkoncentration inom medieområdet			
Frågetext		Tillåta statliga myndigheter att ingripa mot ägarkoncentration inom medieområdet	
Värde	Etikett	Fall	Procentandel
1	Mycket bra förslag	137	12.8%
2	Ganska bra förslag	390	36.5%

F65o: F.65O Förslag: Tillåta statliga myndigheter att ingripa mot ägarkoncentration inom medieområdet

Värde	Etikett	Fall	Procentandel
3	Varken bra eller dåligt förslag	273	25.5%
4	Ganska dåligt förslag	181	16.9%
5	Mycket dåligt förslag	88	8.2%
0	Uppgift saknas på delfråga	3	
99	Uppgift saknas på hela frågan	30	

Varning: Dessa siffror visar att antalet fall finns i datafilen. De kan inte tolkas som sammanfattande statistik.

Information	[Typ: diskret] [Format: numeric] [Spann: 1- 5] [Missing: */0/98/99]
Statistik [Ej vikt./ Vikt.]	[Valid: 1069 /-] [Ej valid: 33 /-]

F65p: F.65P Förslag: Förbjuda dagstidningar att också äga radio och TV-kanaler

Frågetext	Förbjuda dagstidningar att också äga radio och TV-kanaler
------------------	---

Värde	Etikett	Fall	Procentandel
1	Mycket bra förslag	45	4.2%
2	Ganska bra förslag	101	9.5%
3	Varken bra eller dåligt förslag	354	33.2%
4	Ganska dåligt förslag	377	35.4%
5	Mycket dåligt förslag	189	17.7%
0	Uppgift saknas på delfråga	6	
99	Uppgift saknas på hela frågan	30	

Varning: Dessa siffror visar att antalet fall finns i datafilen. De kan inte tolkas som sammanfattande statistik.

Information	[Typ: diskret] [Format: numeric] [Spann: 1- 5] [Missing: */0/98/99]
Statistik [Ej vikt./ Vikt.]	[Valid: 1066 /-] [Ej valid: 36 /-]

Fr66a: F.66A Förändring i Sverige senaste 10-15 åren: Miljön

Frågetext	Om du ser 10-15 år bakåt i tiden, hur uppfattar du att Sverige har förändrats när det gäller följande? - Miljön
------------------	---

Värde	Etikett	Fall	Procentandel
1	Förbättrats kraftigt	49	4.6%
2	Förbättrats något	452	42.3%
3	Är idag ungefär som då	202	18.9%
4	Försämrats något	222	20.8%
5	Försämrats kraftigt	107	10.0%
6	Ingen uppfattning	36	3.4%
0	Uppgift saknas på delfråga	4	
99	Uppgift saknas på hela frågan	30	

Varning: Dessa siffror visar att antalet fall finns i datafilen. De kan inte tolkas som sammanfattande statistik.

Information	[Typ: diskret] [Format: numeric] [Spann: 1- 6] [Missing: */99/0]
Statistik [Ej vikt./ Vikt.]	[Valid: 1068 /-] [Ej valid: 34 /-]

Fr66b: F.66B Förändring i Sverige senaste 10-15 åren: Ekonomisk levnadsstandard

Frågetext	Om du ser 10-15 år bakåt i tiden, hur uppfattar du att Sverige har förändrats när det gäller följande? - Ekonomisk levnadsstandard
------------------	--

Fr66b: F.66B Förändring i Sverige senaste 10-15 åren: Ekonomisk levnadsstandard

Värde	Etikett	Fall	Procentandel
1	Förbättrats kraftigt	59	5.6%
2	Förbättrats något	411	38.8%
3	Är idag ungefär som då	243	23.0%
4	Försämrats något	252	23.8%
5	Försämrats kraftigt	64	6.0%
6	Ingen uppfattning	29	2.7%
0	Uppgift saknas på delfråga	14	
99	Uppgift saknas på hela frågan	30	

Varning: Dessa siffror visar att antalet fall finns i datafilen. De kan inte tolkas som sammanfattande statistik.

Information [Typ: diskret] [Format: numeric] [Spann: 1- 6] [Missing: */99/0]

Statistik [Ej vikt./ Vikt.] [Valid: 1058 /-] [Ej valid: 44 /-]

Fr66c: F.66C Förändring i Sverige senaste 10-15 åren: Jämlikhet i människors inkomster

Frågetext Om du ser 10-15 år bakåt i tiden, hur uppfattar du att Sverige har förändrats när det gäller följande? - Jämlikhet i människors inkomster

Värde	Etikett	Fall	Procentandel
1	Förbättrats kraftigt	14	1.3%
2	Förbättrats något	187	17.5%
3	Är idag ungefär som då	213	20.0%
4	Försämrats något	329	30.8%
5	Försämrats kraftigt	286	26.8%
6	Ingen uppfattning	38	3.6%
0	Uppgift saknas på delfråga	5	
99	Uppgift saknas på hela frågan	30	

Varning: Dessa siffror visar att antalet fall finns i datafilen. De kan inte tolkas som sammanfattande statistik.

Information [Typ: diskret] [Format: numeric] [Spann: 1- 6] [Missing: */99/0]

Statistik [Ej vikt./ Vikt.] [Valid: 1067 /-] [Ej valid: 35 /-]

Fr66d: F.66D Förändring i Sverige senaste 10-15 åren: Individernas frihet

Frågetext Om du ser 10-15 år bakåt i tiden, hur uppfattar du att Sverige har förändrats när det gäller följande? - Individernas frihet

Värde	Etikett	Fall	Procentandel
1	Förbättrats kraftigt	25	2.3%
2	Förbättrats något	218	20.5%
3	Är idag ungefär som då	497	46.6%
4	Försämrats något	228	21.4%
5	Försämrats kraftigt	34	3.2%
6	Ingen uppfattning	64	6.0%
0	Uppgift saknas på delfråga	6	
99	Uppgift saknas på hela frågan	30	

Varning: Dessa siffror visar att antalet fall finns i datafilen. De kan inte tolkas som sammanfattande statistik.

Information [Typ: diskret] [Format: numeric] [Spann: 1- 6] [Missing: */99/0]

Statistik [Ej vikt./ Vikt.] [Valid: 1066 /-] [Ej valid: 36 /-]

Fr66d: F.66D Förändring i Sverige senaste 10-15 åren: Individernas frihet

Fr66e: F.66E Förändring i Sverige senaste 10-15 åren: Den journalistiska etiken

Frågetext Om du ser 10-15 år bakåt i tiden, hur uppfattar du att Sverige har förändrats när det gäller följande? - Den journalistiska etiken

Värde	Etikett	Fall	Procentandel
1	Förbättrats kraftigt	4	0.4%
2	Förbättrats något	74	6.9%
3	Är idag ungefär som då	338	31.6%
4	Försämrats något	470	43.9%
5	Försämrats kraftigt	128	12.0%
6	Ingen uppfattning	57	5.3%
0	Uppgift saknas på delfråga	1	
99	Uppgift saknas på hela frågan	30	

Varning: Dessa siffror visar att antalet fall finns i datafilen. De kan inte tolkas som sammanfattande statistik.

Information [Typ: diskret] [Format: numeric] [Spann: 1- 6] [Missing: */99/0]

Statistik [Ej vikt./ Vikt.] [Valid: 1071 /-] [Ej valid: 31 /-]

Fr66f: F.66F Förändring i Sverige senaste 10-15 åren: Politikernas moral

Frågetext Om du ser 10-15 år bakåt i tiden, hur uppfattar du att Sverige har förändrats när det gäller följande? - Politikernas moral

Värde	Etikett	Fall	Procentandel
1	Förbättrats kraftigt	1	0.1%
2	Förbättrats något	31	2.9%
3	Är idag ungefär som då	399	37.3%
4	Försämrats något	410	38.3%
5	Försämrats kraftigt	185	17.3%
6	Ingen uppfattning	44	4.1%
0	Uppgift saknas på delfråga	2	
99	Uppgift saknas på hela frågan	30	

Varning: Dessa siffror visar att antalet fall finns i datafilen. De kan inte tolkas som sammanfattande statistik.

Information [Typ: diskret] [Format: numeric] [Spann: 1- 6] [Missing: */99/0]

Statistik [Ej vikt./ Vikt.] [Valid: 1070 /-] [Ej valid: 32 /-]

Fr66g: F.66G Förändring i Sverige senaste 10-15 åren: "Medel-Svenssons" moral

Frågetext Om du ser 10-15 år bakåt i tiden, hur uppfattar du att Sverige har förändrats när det gäller följande? - "Medel-Svenssons" moral

Värde	Etikett	Fall	Procentandel
1	Förbättrats kraftigt	1	0.1%
2	Förbättrats något	9	0.8%
3	Är idag ungefär som då	390	36.5%
4	Försämrats något	481	45.0%
5	Försämrats kraftigt	140	13.1%
6	Ingen uppfattning	47	4.4%
0	Uppgift saknas på delfråga	4	
99	Uppgift saknas på hela frågan	30	

Varning: Dessa siffror visar att antalet fall finns i datafilen. De kan inte tolkas som sammanfattande statistik.

Information [Typ: diskret] [Format: numeric] [Spann: 1- 6] [Missing: */99/0]

# Fr66g: F.66G Förändring i Sverige senaste 10-15 åren: "Medel-Svenssons" moral	
Statistik [Ej vikt./ Vikt.]	[Valid: 1068 /-] [Ej valid: 34 /-]

# Fr66h: F.66H Förändring i Sverige senaste 10-15 åren: Möjligheterna att bedriva kritisk journalistik			
Frågetext	Om du ser 10-15 år bakåt i tiden, hur uppfattar du att Sverige har förändrats när det gäller följande? - Möjligheterna att bedriva kritisk journalistik		
Värde	Etikett	Fall	Procentandel
1	Förbättrats kraftigt	17	1.6%
2	Förbättrats något	107	10.0%
3	Är idag ungefär som då	435	40.7%
4	Försämrats något	329	30.8%
5	Försämrats kraftigt	95	8.9%
6	Ingen uppfattning	86	8.0%
0	Uppgift saknas på delfråga	3	
99	Uppgift saknas på hela frågan	30	
<i>Varning: Dessa siffror visar att antalet fall finns i datafilen. De kan inte tolkas som sammanfattande statistik.</i>			
Information	[Typ: diskret] [Format: numeric] [Spann: 1- 6] [Missing: */99/0]		
Statistik [Ej vikt./ Vikt.]	[Valid: 1069 /-] [Ej valid: 33 /-]		

# Fr66i: F.66I Förändring i Sverige senaste 10-15 åren: Välfärdssystemet			
Frågetext	Om du ser 10-15 år bakåt i tiden, hur uppfattar du att Sverige har förändrats när det gäller följande? - Välfärdssystemet		
Värde	Etikett	Fall	Procentandel
1	Förbättrats kraftigt	8	0.7%
2	Förbättrats något	61	5.7%
3	Är idag ungefär som då	184	17.2%
4	Försämrats något	485	45.2%
5	Försämrats kraftigt	301	28.1%
6	Ingen uppfattning	33	3.1%
0	Uppgift saknas på delfråga	0	
99	Uppgift saknas på hela frågan	30	
<i>Varning: Dessa siffror visar att antalet fall finns i datafilen. De kan inte tolkas som sammanfattande statistik.</i>			
Information	[Typ: diskret] [Format: numeric] [Spann: 1- 6] [Missing: */99/0]		
Statistik [Ej vikt./ Vikt.]	[Valid: 1072 /-] [Ej valid: 30 /-]		

# FR67A: F.67A Subjektiv vänster-högerplacering			
Frågetext	Man brukar ju ibland tänka sig att människors politiska inställning kan ordnas längs en skala från vänster till höger. Var på skalan skulle du vilja placera dig själv?		
Värde	Etikett	Fall	Procentandel
0	(0) Långt till vänster	24	2.2%
1	(1)	41	3.8%
2	(2)	166	15.5%
3	(3)	264	24.6%
4	(4)	168	15.6%
5	(5) Varken vänster eller höger	189	17.6%

FR67A: F.67A Subjektiv vänster-högerplacering

Värde	Etikett	Fall	Procentandel
6	(6)	83	7.7%
7	(7)	79	7.4%
8	(8)	44	4.1%
9	(9)	11	1.0%
10	(10) Långt till höger	5	0.5%
97	Uppgift saknas på delfråga	5	
99	Uppgift saknas på hela frågan	23	

Varning: Dessa siffror visar att antalet fall finns i datafilen. De kan inte tolkas som sammanfattande statistik.

Information	[Typ: kontinuerlig] [Format: numeric] [Spann: 0- 10] [Missing: *]
Statistik [Ej vikt./ Vikt.]	[Valid: 1074 /-] [Ej valid: 28 /-] [Medelvärde: 4.035 /-] [StdAv: 1.948 /-]

FR67B: F.67B Journalistkårens vänster-högerplacering

Frågetext	Var på skalan skulle du vilja placera journalistkåren i allmänhet?
------------------	--

Värde	Etikett	Fall	Procentandel
0	(0) Långt till vänster	9	0.8%
1	(1)	30	2.8%
2	(2)	116	10.8%
3	(3)	274	25.5%
4	(4)	304	28.3%
5	(5) Varken vänster eller höger	237	22.1%
6	(6)	58	5.4%
7	(7)	30	2.8%
8	(8)	15	1.4%
10	(10) Långt till höger	1	0.1%
97	Uppgift saknas på delfråga	5	
99	Uppgift saknas på hela frågan	23	

Varning: Dessa siffror visar att antalet fall finns i datafilen. De kan inte tolkas som sammanfattande statistik.

Information	[Typ: kontinuerlig] [Format: numeric] [Spann: 0- 10] [Missing: *]
Statistik [Ej vikt./ Vikt.]	[Valid: 1074 /-] [Ej valid: 28 /-] [Medelvärde: 3.885 /-] [StdAv: 1.416 /-]

FR68A: F.68A Subjektiv placering på skala av grön dimension

Frågetext	Det talas också om en grön dimension i svensk politik. Var på skalan skulle du vilja placera dig själv ?
------------------	--

Värde	Etikett	Fall	Procentandel
0	(0) Inte alls åt det gröna hållet	27	2.5%
1	(1)	24	2.2%
2	(2)	63	5.9%
3	(3)	86	8.0%
4	(4)	70	6.5%
5	(5)	219	20.5%
6	(6)	151	14.1%
7	(7)	164	15.3%
8	(8)	148	13.8%
9	(9)	59	5.5%

# FR68A: F.68A Subjektiv placering på skala av grön dimension			
Värde	Etikett	Fall	Procentandel
10	(10) Mycket långt åt det gröna hållet	58	5.4%
97	Uppgift saknas på delfråga	4	
99	Uppgift saknas på hela frågan	29	
<i>Varning: Dessa siffror visar att antalet fall finns i datafilen. De kan inte tolkas som sammanfattande statistik.</i>			
Information	[Typ: kontinuerlig] [Format: numeric] [Spann: 0- 10] [Missing: *]		
Statistik [Ej vikt./ Vikt.]	[Valid: 1069 /-] [Ej valid: 33 /-] [Medelvärde: 5.736 /-] [StdAv: 2.369 /-]		

# FR68B: F.68B Journalistkårens placering på skala av grön dimension			
Frågetext	Var på skalan skulle du vilja placera journalistkåren i allmänhet?		
Värde	Etikett	Fall	Procentandel
0	(0) Inte alls åt det gröna hållet	10	0.9%
1	(1)	12	1.1%
2	(2)	50	4.7%
3	(3)	103	9.7%
4	(4)	152	14.3%
5	(5)	362	34.0%
6	(6)	193	18.1%
7	(7)	129	12.1%
8	(8)	40	3.8%
9	(9)	11	1.0%
10	(10) Mycket långt åt det gröna hållet	3	0.3%
97	Uppgift saknas på delfråga	8	
99	Uppgift saknas på hela frågan	29	
<i>Varning: Dessa siffror visar att antalet fall finns i datafilen. De kan inte tolkas som sammanfattande statistik.</i>			
Information	[Typ: kontinuerlig] [Format: numeric] [Spann: 0- 10] [Missing: *]		
Statistik [Ej vikt./ Vikt.]	[Valid: 1065 /-] [Ej valid: 37 /-] [Medelvärde: 5.023 /-] [StdAv: 1.615 /-]		

# Fr69a: F.69A Inställning till världsreligioner/trosuppfattningar: Kristendom			
Frågetext	Allmänt sett, vilken inställning har du till följande världsreligioner/trosuppfattningar? - Kristendom		
Värde	Etikett	Fall	Procentandel
0	(0) Mycket negativ	56	5.2%
1	(1)	24	2.2%
2	(2)	58	5.4%
3	(3)	70	6.5%
4	(4)	83	7.7%
5	(5) Varken negativ eller positiv	486	45.1%
6	(6)	77	7.1%
7	(7)	81	7.5%
8	(8)	65	6.0%
9	(9)	27	2.5%
10	(10) Mycket positiv	50	4.6%
97	Uppgift saknas på delfråga	1	0.1%
99	Uppgift saknas på hela frågan	24	

Fr69a: F.69A Inställning till världsreligioner/trosuppfattningar: Kristendom*Varning: Dessa siffror visar att antalet fall finns i datafilen. De kan inte tolkas som sammanfattande statistik.***Information** [Typ: kontinuerlig] [Format: numeric] [Spann: 0- 10] [Missing: */99]**Statistik [Ej vikt./ Vikt.]** [Valid: 1078 /-] [Ej valid: 24 /-] [Medelvärde: 5.103 /-] [StdAv: 3.578 /-]**# Fr69b: F.69B Inställning till världsreligioner/trosuppfattningar: Islam****Frågetext** Allmänt sett, vilken inställning har du till följande världsreligioner/trosuppfattningar? - Islam

Värde	Etikett	Fall	Procentandel
0	(0) Mycket negativ	95	8.8%
1	(1)	46	4.3%
2	(2)	101	9.4%
3	(3)	111	10.3%
4	(4)	112	10.4%
5	(5) Varken negativ eller positiv	504	46.8%
6	(6)	43	4.0%
7	(7)	28	2.6%
8	(8)	18	1.7%
9	(9)	5	0.5%
10	(10) Mycket positiv	13	1.2%
97	Uppgift saknas på delfråga	2	
99	Uppgift saknas på hela frågan	24	

*Varning: Dessa siffror visar att antalet fall finns i datafilen. De kan inte tolkas som sammanfattande statistik.***Information** [Typ: kontinuerlig] [Format: numeric] [Spann: 0- 10] [Missing: */97/99]**Statistik [Ej vikt./ Vikt.]** [Valid: 1076 /-] [Ej valid: 26 /-] [Medelvärde: 4.017 /-] [StdAv: 1.99 /-]**# Fr69c: F.69C Inställning till världsreligioner/trosuppfattningar: Buddhism****Frågetext** Allmänt sett, vilken inställning har du till följande världsreligioner/trosuppfattningar? - Buddhism

Värde	Etikett	Fall	Procentandel
0	(0) Mycket negativ	45	4.2%
1	(1)	10	0.9%
2	(2)	28	2.6%
3	(3)	31	2.9%
4	(4)	35	3.3%
5	(5) Varken negativ eller positiv	533	49.6%
6	(6)	114	10.6%
7	(7)	120	11.2%
8	(8)	86	8.0%
9	(9)	29	2.7%
10	(10) Mycket positiv	44	4.1%
97	Uppgift saknas på delfråga	3	
99	Uppgift saknas på hela frågan	24	

*Varning: Dessa siffror visar att antalet fall finns i datafilen. De kan inte tolkas som sammanfattande statistik.***Information** [Typ: kontinuerlig] [Format: numeric] [Spann: 0- 10] [Missing: */97/99]**Statistik [Ej vikt./ Vikt.]** [Valid: 1075 /-] [Ej valid: 27 /-] [Medelvärde: 5.467 /-] [StdAv: 2.023 /-]

Fr69d: F.69D Inställning till världsreligioner/trosuppfattningar: Hinduism

Frågetext		Allmänt sett, vilken inställning har du till följande världsreligioner/trosuppfattningar? - Hinduism	
Värde	Etikett	Fall	Procentandel
0	(0) Mycket negativ	51	4.7%
1	(1)	18	1.7%
2	(2)	42	3.9%
3	(3)	54	5.0%
4	(4)	61	5.7%
5	(5) Varken negativ eller positiv	650	60.4%
6	(6)	77	7.2%
7	(7)	60	5.6%
8	(8)	32	3.0%
9	(9)	13	1.2%
10	(10) Mycket positiv	18	1.7%
97	Uppgift saknas på delfråga	2	
99	Uppgift saknas på hela frågan	24	
<i>Varning: Dessa siffror visar att antalet fall finns i datafilen. De kan inte tolkas som sammanfattande statistik.</i>			
Information		[Typ: kontinuerlig] [Format: numeric] [Spann: 0- 10] [Missing: */97/99]	
Statistik [Ej vikt./ Vikt.]		[Valid: 1076 /-] [Ej valid: 26 /-] [Medelvärde: 4.826 /-] [StdAv: 1.791 /-]	

Fr69e: F.69E Inställning till världsreligioner/trosuppfattningar: Judendom

Frågetext		Allmänt sett, vilken inställning har du till följande världsreligioner/trosuppfattningar? - Judendom	
Värde	Etikett	Fall	Procentandel
0	(0) Mycket negativ	60	5.6%
1	(1)	39	3.6%
2	(2)	60	5.6%
3	(3)	70	6.5%
4	(4)	77	7.2%
5	(5) Varken negativ eller positiv	613	57.0%
6	(6)	58	5.4%
7	(7)	38	3.5%
8	(8)	26	2.4%
9	(9)	13	1.2%
10	(10) Mycket positiv	22	2.0%
97	Uppgift saknas på delfråga	2	
99	Uppgift saknas på hela frågan	24	
<i>Varning: Dessa siffror visar att antalet fall finns i datafilen. De kan inte tolkas som sammanfattande statistik.</i>			
Information		[Typ: kontinuerlig] [Format: numeric] [Spann: 0- 10] [Missing: */99/97]	
Statistik [Ej vikt./ Vikt.]		[Valid: 1076 /-] [Ej valid: 26 /-] [Medelvärde: 4.555 /-] [StdAv: 1.931 /-]	

Fr70: F.70 Anser du att den vetenskapliga utvecklingen de senaste årtiondena har gjort livet bättre eller sämre för vanliga människor?

Frågetext		Anser du att den vetenskapliga utvecklingen de senaste årtiondena har gjort livet bättre eller sämre för vanliga människor?
-----------	--	---

Fr70: F.70 Anser du att den vetenskapliga utvecklingen de senaste årtiondena har gjort livet bättre eller sämre för vanliga människor?

Värde	Etikett	Fall	Procentandel
1	Mycket bättre	181	16.8%
2	Något bättre	588	54.7%
3	Varken bättre eller sämre	211	19.6%
4	Något sämre	36	3.3%
5	Mycket sämre	10	0.9%
6	Ingen uppfattning	49	4.6%
99	Uppgift saknas	27	

Varning: Dessa siffror visar att antalet fall finns i datafilen. De kan inte tolkas som sammanfattande statistik.

Information [Typ: diskret] [Format: numeric] [Spann: 1- 6] [Missing: */99]

Statistik [Ej vikt./ Vikt.] [Valid: 1075 /-] [Ej valid: 27 /-]

Fr71a: F.71A Bedömning av påstående: Invandrares dåliga kunskaper i svenska

Frågetext Vilken är din bedömning av vart och ett av följande påståenden om vad som hindrar att invandrare integreras i det svenska samhället? - Invandrares dåliga kunskaper i svenska

Värde	Etikett	Fall	Procentandel
0	(0) Helt felaktigt påstående	31	2.9%
1	(1)	26	2.4%
2	(2)	61	5.7%
3	(3)	56	5.2%
4	(4)	46	4.3%
5	(5)	113	10.5%
6	(6)	94	8.8%
7	(7)	194	18.1%
8	(8)	211	19.6%
9	(9)	81	7.5%
10	(10) Helt riktigt påstående	161	15.0%
97	Uppgift saknas på delfråga	1	
99	Uppgift saknas på hela frågan	27	

Varning: Dessa siffror visar att antalet fall finns i datafilen. De kan inte tolkas som sammanfattande statistik.

Information [Typ: kontinuerlig] [Format: numeric] [Spann: 0- 10] [Missing: */97/99]

Statistik [Ej vikt./ Vikt.] [Valid: 1074 /-] [Ej valid: 28 /-] [Medelvärde: 6.531 /-] [StdAv: 2.658 /-]

Fr71b: F.71B Bedömning av påstående: Att svenskar och invandrare bor åtskilda

Frågetext Vilken är din bedömning av vart och ett av följande påståenden om vad som hindrar att invandrare integreras i det svenska samhället? - Att svenskar och invandrare bor åtskilda

Värde	Etikett	Fall	Procentandel
0	(0) Helt felaktigt påstående	10	0.9%
1	(1)	5	0.5%
2	(2)	12	1.1%
3	(3)	14	1.3%
4	(4)	18	1.7%
5	(5)	53	4.9%

Fr71b: F.71B Bedömning av påstående: Att svenskar och invandrare bor åtskilda

Värde	Etikett	Fall	Procentandel
6	(6)	75	7.0%
7	(7)	186	17.3%
8	(8)	283	26.4%
9	(9)	164	15.3%
10	(10) Helt riktigt påstående	253	23.6%
97	Uppgift saknas på delfråga	2	
99	Uppgift saknas på hela frågan	27	

Varning: Dessa siffror visar att antalet fall finns i datafilen. De kan inte tolkas som sammanfattande statistik.

Information [Typ: kontinuerlig] [Format: numeric] [Spann: 0- 10] [Missing: */97/99]

Statistik [Ej vikt./ Vikt.] [Valid: 1073 /-] [Ej valid: 29 /-] [Medelvärde: 7.856 /-] [StdAv: 1.949 /-]

Fr71c: F.71C Bedömning av påstående: Diskrimineringen på arbetsmarknaden

Frågetext Vilken är din bedömning av vart och ett av följande påståenden om vad som hindrar att invandrare integreras i det svenska samhället? - Diskrimineringen på arbetsmarknaden

Värde	Etikett	Fall	Procentandel
0	(0) Helt felaktigt påstående	6	0.6%
1	(1)	6	0.6%
2	(2)	13	1.2%
3	(3)	14	1.3%
4	(4)	14	1.3%
5	(5)	67	6.2%
6	(6)	60	5.6%
7	(7)	147	13.7%
8	(8)	238	22.2%
9	(9)	189	17.6%
10	(10) Helt riktigt påstående	318	29.7%
97	Uppgift saknas på delfråga	3	
99	Uppgift saknas på hela frågan	27	

Varning: Dessa siffror visar att antalet fall finns i datafilen. De kan inte tolkas som sammanfattande statistik.

Information [Typ: kontinuerlig] [Format: numeric] [Spann: 0- 10] [Missing: */97/99]

Statistik [Ej vikt./ Vikt.] [Valid: 1072 /-] [Ej valid: 30 /-] [Medelvärde: 8.059 /-] [StdAv: 1.973 /-]

Fr71d: F.71D Bedömning av påstående: Ointresset hos invandrarna själva hindrar integrationen

Frågetext Vilken är din bedömning av vart och ett av följande påståenden om vad som hindrar att invandrare integreras i det svenska samhället? - Ointresset hos invandrarna själva hindrar integrationen

Värde	Etikett	Fall	Procentandel
0	(0) Helt felaktigt påstående	104	9.7%
1	(1)	75	7.0%
2	(2)	131	12.2%
3	(3)	126	11.7%
4	(4)	88	8.2%
5	(5)	177	16.5%
6	(6)	133	12.4%
7	(7)	110	10.2%

Fr71d: F.71D Bedömning av påstående: Ointresset hos invandrarna själva hindrar integrationen

Värde	Etikett	Fall	Procentandel
8	(8)	72	6.7%
9	(9)	29	2.7%
10	(10) Helt riktigt påstående	29	2.7%
97	Uppgift saknas på delfråga	1	
99	Uppgift saknas på hela frågan	27	

Varning: Dessa siffror visar att antalet fall finns i datafilen. De kan inte tolkas som sammanfattande statistik.

Information	[Typ: kontinuerlig] [Format: numeric] [Spann: 0- 10] [Missing: */97/99]
Statistik [Ej vikt./ Vikt.]	[Valid: 1074 /-] [Ej valid: 28 /-] [Medelvärde: 4.327 /-] [StdAv: 2.643 /-]

Fr71e: F.71E Bedömning av påstående: Svenskarna negativa attityder mot invandrare

Frågetext	Vilken är din bedömning av vart och ett av följande påståenden om vad som hindrar att invandrare integreras i det svenska samhället? - Svenskarnas negativa attityder mot invandrare		
Värde	Etikett	Fall	Procentandel
0	(0) Helt felaktigt påstående	10	0.9%
1	(1)	8	0.7%
2	(2)	24	2.2%
3	(3)	29	2.7%
4	(4)	47	4.4%
5	(5)	159	14.8%
6	(6)	152	14.2%
7	(7)	232	21.6%
8	(8)	214	19.9%
9	(9)	96	8.9%
10	(10) Helt riktigt påstående	103	9.6%
97	Uppgift saknas på delfråga	1	
99	Uppgift saknas på hela frågan	27	

Varning: Dessa siffror visar att antalet fall finns i datafilen. De kan inte tolkas som sammanfattande statistik.

Information	[Typ: kontinuerlig] [Format: numeric] [Spann: 0- 10] [Missing: */97/99]
Statistik [Ej vikt./ Vikt.]	[Valid: 1074 /-] [Ej valid: 28 /-] [Medelvärde: 6.767 /-] [StdAv: 2.052 /-]

Fr71f: F.71F Bedömning av påstående: Invandrarnas bidragsberoende

Frågetext	Vilken är din bedömning av vart och ett av följande påståenden om vad som hindrar att invandrare integreras i det svenska samhället? - Invandrarnas bidragsberoende		
Värde	Etikett	Fall	Procentandel
0	(0) Helt felaktigt påstående	131	12.3%
1	(1)	85	8.0%
2	(2)	110	10.3%
3	(3)	96	9.0%
4	(4)	54	5.1%
5	(5)	187	17.5%
6	(6)	100	9.4%
7	(7)	100	9.4%
8	(8)	96	9.0%
9	(9)	47	4.4%

# Fr71f: F.71F Bedömning av påstående: Invandrarnas bidragsberoende			
Värde	Etikett	Fall	Procentandel
10	(10) Helt riktigt påstående	61	5.7%
97	Uppgift saknas på delfråga	8	
99	Uppgift saknas på hela frågan	27	
<i>Varning: Dessa siffror visar att antalet fall finns i datafilen. De kan inte tolkas som sammanfattande statistik.</i>			
Information	[Typ: kontinuerlig] [Format: numeric] [Spann: 0- 10] [Missing: */97/99]		
Statistik [Ej vikt./ Vikt.]	[Valid: 1067 /-] [Ej valid: 35 /-] [Medelvärde: 4.541 /-] [StdAv: 2.982 /-]		

# FR72A: F.72A Vilket parti tycker du bäst om idag?			
Frågetext	Vilket parti tycker du bäst om idag?		
Värde	Etikett	Fall	Procentandel
1	Vänsterpartiet	129	13.0%
2	Socialdemokraterna	273	27.4%
3	Centerpartiet	39	3.9%
4	Folkpartiet	125	12.6%
5	Moderaterna	121	12.1%
6	Kristdemokraterna	18	1.8%
7	Miljöpartiet	213	21.4%
8	Annat parti - vilket?	78	7.8%
0	Uppgift saknas på delfråga	30	
99	Uppgift saknas på hela frågan	76	
<i>Varning: Dessa siffror visar att antalet fall finns i datafilen. De kan inte tolkas som sammanfattande statistik.</i>			
Information	[Typ: diskret] [Format: numeric] [Spann: 0- 8] [Missing: */0/99]		
Statistik [Ej vikt./ Vikt.]	[Valid: 996 /-] [Ej valid: 106 /-]		

# anparti: F.72txt Bästa parti, öppet svar, text			
Frågetext	Vilket parti tycker du bäst om idag? - Annat, vilket?		
Värde	Etikett	Fall	Procentandel
1	Text finns	73	100.0%
	Sysmiss	1029	
<i>Varning: Dessa siffror visar att antalet fall finns i datafilen. De kan inte tolkas som sammanfattande statistik.</i>			
Information	[Typ: diskret] [Format: numeric] [Spann: 1- 1] [Missing: *]		
Statistik [Ej vikt./ Vikt.]	[Valid: 73 /-] [Ej valid: 1029 /-]		

# FR72B: F.72B Övertygad partianhängare?			
Frågetext	Anser du dig vara en övertygad anhängare av detta parti?		
Värde	Etikett	Fall	Procentandel
1	Ja, mycket övertygad	63	6.2%
2	Ja, något övertygad	221	21.8%
3	Nej	731	72.0%
0	Uppgift saknas på delfråga	11	
99	Uppgift saknas på hela frågan	76	
<i>Varning: Dessa siffror visar att antalet fall finns i datafilen. De kan inte tolkas som sammanfattande statistik.</i>			

# FR72B: F.72B Övertygad partianhängare?	
Information	[Typ: diskret] [Format: numeric] [Spann: 0- 3] [Missing: */0/99]
Statistik [Ej vikt./ Vikt.]	[Valid: 1015 /-] [Ej valid: 87 /-]

# FR73A: F.73A Åsikt om EU-medlemskap			
Frågetext	Vilken är din åsikt om det svenska medlemskapet i EU?		
Värde	Etikett	Fall	Procentandel
1	I huvudsak för det svenska medlemskapet i EU	615	57.4%
2	I huvudsak emot det svenska medlemskapet i EU	325	30.3%
3	Har ingen bestämd åsikt i frågan	132	12.3%
0	Uppgift saknas på delfråga	1	
99	Uppgift saknas på hela frågan	29	
<i>Varning: Dessa siffror visar att antalet fall finns i datafilen. De kan inte tolkas som sammanfattande statistik.</i>			
Information	[Typ: diskret] [Format: numeric] [Spann: 0- 3] [Missing: */0/99]		
Statistik [Ej vikt./ Vikt.]	[Valid: 1072 /-] [Ej valid: 30 /-]		

# FR73B: F.73B Bestämd uppfattning om EU-medlemskap			
Frågetext	Har du en bestämd uppfattning i denna fråga eller är du mera tveksam?		
Värde	Etikett	Fall	Procentandel
1	Bestämd uppfattning	611	58.2%
2	Mera tveksam	438	41.8%
0	Uppgift saknas på delfråga	24	
99	Uppgift saknas på hela frågan	29	
<i>Varning: Dessa siffror visar att antalet fall finns i datafilen. De kan inte tolkas som sammanfattande statistik.</i>			
Information	[Typ: diskret] [Format: numeric] [Spann: 1- 2] [Missing: */0/99]		
Statistik [Ej vikt./ Vikt.]	[Valid: 1049 /-] [Ej valid: 53 /-]		

# Fr74: F.74 Civilstånd			
Frågetext	Vilket är ditt civilstånd?		
Värde	Etikett	Fall	Procentandel
1	Ensamstående	285	26.4%
2	Sambo	319	29.5%
3	Gift/partnerskap	469	43.4%
4	Änka/änkling	7	0.6%
99	Uppgift saknas	22	
<i>Varning: Dessa siffror visar att antalet fall finns i datafilen. De kan inte tolkas som sammanfattande statistik.</i>			
Information	[Typ: diskret] [Format: numeric] [Spann: 1- 4] [Missing: */99]		
Statistik [Ej vikt./ Vikt.]	[Valid: 1080 /-] [Ej valid: 22 /-]		

# FR75A: F.75A Hushållets sammansättning: Antal vuxna			
Frågetext	Hur många vuxna personer ingår i ditt hushåll och hur många barn/ungdomar (räkna med dig själv)? - Antal vuxna		
Värde	Etikett	Fall	Procentandel
0	0	5	0.5%

FR75A: F.75A Hushållets sammansättning: Antal vuxna

Värde	Etikett	Fall	Procentandel
1	1	271	25.3%
2	2	702	65.4%
3	3	66	6.2%
4	4	23	2.1%
5	5	5	0.5%
23	23	1	0.1%
97	Uppgift saknas på delfråga	3	
99	Uppgift saknas på hela frågan	26	

Varning: Dessa siffror visar att antalet fall finns i datafilen. De kan inte tolkas som sammanfattande statistik.

Information	[Typ: kontinuerlig] [Format: numeric] [Spann: 0- 23] [Missing: *]
Statistik [Ej vikt./ Vikt.]	[Valid: 1073 /-] [Ej valid: 29 /-] [Medelvärde: 1.876 /-] [StdAv: 0.926 /-]

FR75B: F.75B Hushållets sammansättning: Antal barn under 16 år

Värde	Etikett	Fall	Procentandel
0	Inga barn/ungdomar	257	35.9%
1	1 barn/ungdom	168	23.5%
2	2 barn/ungdomar	215	30.1%
3	3 barn/ungdomar	65	9.1%
4	4 barn/ungdomar	8	1.1%
5	5 barn/ungdomar	2	0.3%
97	Uppgift saknas på delfråga	361	
99	Uppgift saknas på hela frågan	26	

Varning: Dessa siffror visar att antalet fall finns i datafilen. De kan inte tolkas som sammanfattande statistik.

Information	[Typ: kontinuerlig] [Format: numeric] [Spann: 0- 5] [Missing: */99/97]
Statistik [Ej vikt./ Vikt.]	[Valid: 715 /-] [Ej valid: 387 /-] [Medelvärde: 1.168 /-] [StdAv: 1.069 /-]

Fr76: F.76 Hur bor du för närvarande?

Värde	Etikett	Fall	Procentandel
1	I villa/radhus	427	39.4%
2	I lägenhet/flerbostadshus	636	58.7%
3	Annat boende	20	1.8%
99	Uppgift saknas	19	

Varning: Dessa siffror visar att antalet fall finns i datafilen. De kan inte tolkas som sammanfattande statistik.

Information	[Typ: diskret] [Format: numeric] [Spann: 1- 3] [Missing: */99]
Statistik [Ej vikt./ Vikt.]	[Valid: 1083 /-] [Ej valid: 19 /-]

Fr77: F.77 Ägande av bostad

Frågetext	Hur bor du för närvarande?
Frågetext	Hyr eller äger du eller någon i ditt hushåll din nuvarande bostad?

Fr77: F.77 Ägande av bostad

Värde	Etikett	Fall	Procentandel
1	Hyr bostaden	378	35.0%
2	Äger bostaden (även bostadsrätt/insatslägenhet)	702	65.0%
99	Uppgift saknas	22	

Varning: Dessa siffror visar att antalet fall finns i datafilen. De kan inte tolkas som sammanfattande statistik.

Information	[Typ: diskret] [Format: numeric] [Spann: 1- 2] [Missing: */99]
Statistik [Ej vikt./ Vikt.]	[Valid: 1080 /-] [Ej valid: 22 /-]

Fr78: F.78 Nuvarande bostadsområde

Frågetext	I vilken typ av område bor du?		
Värde	Etikett	Fall	Procentandel
1	Storstad, centralt	304	28.1%
2	Storstad, ytterområde/förort	251	23.2%
3	Stad eller större tätort, centralt	230	21.2%
4	Stad eller större tätort, ytterområde	115	10.6%
5	Mindre tätort	88	8.1%
6	Ren landsbygd	95	8.8%
99	Uppgift saknas	19	

Varning: Dessa siffror visar att antalet fall finns i datafilen. De kan inte tolkas som sammanfattande statistik.

Information	[Typ: diskret] [Format: numeric] [Spann: 1- 6] [Missing: */0/99]
Statistik [Ej vikt./ Vikt.]	[Valid: 1083 /-] [Ej valid: 19 /-]

F79A: F.79A Subjektiv klass: nuvarande hem

Frågetext	Om du skulle beskriva ditt nuvarande hem respektive det hem du växte upp i, vilket av nedanstående alternativ stämmer då bäst? - Ditt nuvarande hem		
Värde	Etikett	Fall	Procentandel
1	Arbetarhem	77	7.2%
2	Jordbrukarhem	14	1.3%
3	Tjänstemannahem	471	43.9%
4	Högre tjänstemanna-/akademikerhem	472	44.0%
5	Företagarhem	39	3.6%
0	Uppgift saknas på delfråga	7	
99	Uppgift saknas på hela frågan	22	

Varning: Dessa siffror visar att antalet fall finns i datafilen. De kan inte tolkas som sammanfattande statistik.

Information	[Typ: diskret] [Format: numeric] [Spann: 1- 5] [Missing: */0/99]
Statistik [Ej vikt./ Vikt.]	[Valid: 1073 /-] [Ej valid: 29 /-]

F79B: F.79B Subjektiv klass: uppväxthem

Frågetext	Om du skulle beskriva ditt nuvarande hem respektive det hem du växte upp i, vilket av nedanstående alternativ stämmer då bäst? - Det hem du växte upp i		
Värde	Etikett	Fall	Procentandel
1	Arbetarhem	360	33.4%
2	Jordbrukarhem	51	4.7%

F79B: F.79B Subjektiv klass: uppväxthem

Värde	Etikett	Fall	Procentandel
3	Tjänstemannahem	325	30.1%
4	Högre tjänstemanna-/akademikerhem	266	24.7%
5	Företagarhem	76	7.1%
0	Uppgift saknas på delfråga	2	
99	Uppgift saknas på hela frågan	22	

Varning: Dessa siffror visar att antalet fall finns i datafilen. De kan inte tolkas som sammanfattande statistik.

Information	[Typ: diskret] [Format: numeric] [Spann: 0- 99] [Missing: */0/99]
Statistik [Ej vikt./ Vikt.]	[Valid: 1078 /-] [Ej valid: 24 /-]

FR80A: F.80A Eget uppväxtområde/-land

Frågetext	Var någonstans har du, respektive din far och din mor, huvudsakligen vuxit upp? - Du själv		
Värde	Etikett	Fall	Procentandel
1	Ren landsbygd i Sverige	150	14.0%
2	Mindre tätort i Sverige	279	26.0%
3	Stad eller större tätort i Sverige	318	29.7%
4	Stockholm, Göteborg eller Malmö	293	27.3%
5	Annat land i Norden	13	1.2%
6	Annat land i Europa	14	1.3%
7	Annat land utanför Europa	5	0.5%
0	Uppgift saknas på delfråga	11	
99	Uppgift saknas på hela frågan	19	

Varning: Dessa siffror visar att antalet fall finns i datafilen. De kan inte tolkas som sammanfattande statistik.

Information	[Typ: diskret] [Format: numeric] [Spann: 1- 7] [Missing: */99/0]
Statistik [Ej vikt./ Vikt.]	[Valid: 1072 /-] [Ej valid: 30 /-]

FR80BA: F.80B Faderns uppväxtområde/-land

Frågetext	Var någonstans har du, respektive din far och din mor, huvudsakligen vuxit upp? - Din far		
Värde	Etikett	Fall	Procentandel
1	Ren landsbygd i Sverige	318	29.5%
2	Mindre tätort i Sverige	271	25.2%
3	Stad eller större tätort i Sverige	214	19.9%
4	Stockholm, Göteborg eller Malmö	177	16.4%
5	Annat land i Norden	38	3.5%
6	Annat land i Europa	45	4.2%
7	Annat land utanför Europa	14	1.3%
0	Uppgift saknas på delfråga	6	
99	Uppgift saknas på hela frågan	19	

Varning: Dessa siffror visar att antalet fall finns i datafilen. De kan inte tolkas som sammanfattande statistik.

Information	[Typ: diskret] [Format: numeric] [Spann: 1- 7] [Missing: */99/0]
Statistik [Ej vikt./ Vikt.]	[Valid: 1077 /-] [Ej valid: 25 /-]

FR80CA: F.80C Moderns uppväxtområde/-land

Frågetext	Var någonstans har du, respektive din far och din mor, huvudsakligen vuxit upp? - Din mor		
Värde	Etikett	Fall	Procentandel
1	Ren landsbygd i Sverige	300	27.8%
2	Mindre tätort i Sverige	253	23.4%
3	Stad eller större tätort i Sverige	233	21.6%
4	Stockholm, Göteborg eller Malmö	184	17.1%
5	Annat land i Norden	51	4.7%
6	Annat land i Europa	44	4.1%
7	Annat land utanför Europa	14	1.3%
0	Uppgift saknas på delfråga	4	
99	Uppgift saknas på hela frågan	19	
<i>Varning: Dessa siffror visar att antalet fall finns i datafilen. De kan inte tolkas som sammanfattande statistik.</i>			
Information	[Typ: diskret] [Format: numeric] [Spann: 1- 7] [Missing: */99/0]		
Statistik [Ej vikt./ Vikt.]	[Valid: 1079 /-] [Ej valid: 23 /-]		

FR81A: F.81A Själv invandrat till Sverige

Frågetext	Har du själv, någon av dina föräldrar eller make/maka invandrat till Sverige? - Du själv		
Värde	Etikett	Fall	Procentandel
0	Uppgift saknas på delfråga	32	3.0%
1	Nej	992	91.9%
2	Ja	56	5.2%
99	Uppgift saknas på hela frågan	22	
<i>Varning: Dessa siffror visar att antalet fall finns i datafilen. De kan inte tolkas som sammanfattande statistik.</i>			
Information	[Typ: diskret] [Format: numeric] [Spann: 1- 2] [Missing: */99]		
Statistik [Ej vikt./ Vikt.]	[Valid: 1080 /-] [Ej valid: 22 /-]		

FR81B: F.81B Fadern invandrat till Sverige

Frågetext	Har du själv, någon av dina föräldrar eller make/maka invandrat till Sverige? - Din far		
Värde	Etikett	Fall	Procentandel
1	Nej	966	92.6%
2	Ja	77	7.4%
0	Uppgift saknas på delfråga	37	
99	Uppgift saknas på hela frågan	22	
<i>Varning: Dessa siffror visar att antalet fall finns i datafilen. De kan inte tolkas som sammanfattande statistik.</i>			
Information	[Typ: diskret] [Format: numeric] [Spann: 1- 2] [Missing: */99/0]		
Statistik [Ej vikt./ Vikt.]	[Valid: 1043 /-] [Ej valid: 59 /-]		

FR81C: F.81C Modern invandrat till Sverige

Frågetext	Har du själv, någon av dina föräldrar eller make/maka invandrat till Sverige? - Din mor		
Värde	Etikett	Fall	Procentandel
1	Nej	945	90.3%
2	Ja	101	9.7%
0	Uppgift saknas på delfråga	34	

# FR81C: F.81C Modern invandrat till Sverige			
Värde	Etikett	Fall	Procentandel
99	Uppgift saknas på hela frågan	22	
<i>Varning: Dessa siffror visar att antalet fall finns i datafilen. De kan inte tolkas som sammanfattande statistik.</i>			
Information		[Typ: diskret] [Format: numeric] [Spann: 1- 2] [Missing: */99/0]	
Statistik [Ej vikt./ Vikt.]		[Valid: 1046 /-] [Ej valid: 56 /-]	

# FR81D: F.81D Make/maka/sambo invandrat till Sverige			
Frågetext		Har du själv, någon av dina föräldrar eller make/maka invandrat till Sverige? - Din make/maka/sambo	
Värde	Etikett	Fall	Procentandel
1	Nej	841	91.7%
2	Ja	76	8.3%
0	Uppgift saknas på delfråga	163	
99	Uppgift saknas på hela frågan	22	
<i>Varning: Dessa siffror visar att antalet fall finns i datafilen. De kan inte tolkas som sammanfattande statistik.</i>			
Information		[Typ: diskret] [Format: numeric] [Spann: 1- 2] [Missing: */99/0]	
Statistik [Ej vikt./ Vikt.]		[Valid: 917 /-] [Ej valid: 185 /-]	

# Land: F81txt Invandrat till Sverige - Annat svar, text			
Frågetext		Har du själv, någon av dina föräldrar eller make/maka invandrat till Sverige? - Annat svar	
Värde	Etikett	Fall	Procentandel
1	Text finns	45	100.0%
Sysmiss		1057	
<i>Varning: Dessa siffror visar att antalet fall finns i datafilen. De kan inte tolkas som sammanfattande statistik.</i>			
Information		[Typ: diskret] [Format: numeric] [Spann: 1- 1] [Missing: *]	
Statistik [Ej vikt./ Vikt.]		[Valid: 45 /-] [Ej valid: 1057 /-]	

# Fr82a: F.82A Utbildning utöver obligatoriska skolan: Ingen			
Frågetext		Har du någon utbildning utöver den obligatoriska skolan? - Nej	
Efter fråga		Gå vidare till fråga 85	
Värde	Etikett	Fall	Procentandel
0	Ej markerat	1056	98.3%
1	Markerat	18	1.7%
99	Uppgift saknas	28	
<i>Varning: Dessa siffror visar att antalet fall finns i datafilen. De kan inte tolkas som sammanfattande statistik.</i>			
Information		[Typ: diskret] [Format: numeric] [Spann: 0- 1] [Missing: */99]	
Statistik [Ej vikt./ Vikt.]		[Valid: 1074 /-] [Ej valid: 28 /-]	

# Fr82b: F.82B Utbildning utöver obligatoriska skolan: Gymnasium			
Frågetext		Har du någon utbildning utöver den obligatoriska skolan? - Ja, gymnasium	
Värde	Etikett	Fall	Procentandel
0	Ej markerat	684	63.7%
1	Markerat	390	36.3%

# Fr82b: F.82B Utbildning utöver obligatoriska skolan: Gymnasium			
Värde	Etikett	Fall	Procentandel
99	Uppgift saknas	28	
<i>Varning: Dessa siffror visar att antalet fall finns i datafilen. De kan inte tolkas som sammanfattande statistik.</i>			
Information	[Typ: diskret] [Format: numeric] [Spann: 0- 1] [Missing: */99]		
Statistik [Ej vikt./ Vikt.]	[Valid: 1074 /-] [Ej valid: 28 /-]		

# Fr82c: F.82C Utbildning utöver obligatoriska skolan: Folkhögskola			
Frågetext	Har du någon utbildning utöver den obligatoriska skolan? - Ja, folkhögskola		
Värde	Etikett	Fall	Procentandel
0	Ej markerat	862	80.3%
1	Markerat	212	19.7%
99	Uppgift saknas	28	
<i>Varning: Dessa siffror visar att antalet fall finns i datafilen. De kan inte tolkas som sammanfattande statistik.</i>			
Information	[Typ: diskret] [Format: numeric] [Spann: 0- 1] [Missing: */99]		
Statistik [Ej vikt./ Vikt.]	[Valid: 1074 /-] [Ej valid: 28 /-]		

# Fr82d: F.82D Utbildning utöver obligatoriska skolan: Universitet/högskola			
Frågetext	Har du någon utbildning utöver den obligatoriska skolan? - Ja, universitet/högskola		
Värde	Etikett	Fall	Procentandel
0	Ej markerat	260	24.2%
1	Markerat	814	75.8%
99	Uppgift saknas	28	
<i>Varning: Dessa siffror visar att antalet fall finns i datafilen. De kan inte tolkas som sammanfattande statistik.</i>			
Information	[Typ: diskret] [Format: numeric] [Spann: 0- 1] [Missing: */99]		
Statistik [Ej vikt./ Vikt.]	[Valid: 1074 /-] [Ej valid: 28 /-]		

# Fr82e: F.82E Utbildning utöver obligatoriska skolan: Annat			
Frågetext	Har du någon utbildning utöver den obligatoriska skolan? - Ja, annat		
Värde	Etikett	Fall	Procentandel
0	Ej markerat	963	89.7%
1	Markerat	111	10.3%
99	Uppgift saknas	28	
<i>Varning: Dessa siffror visar att antalet fall finns i datafilen. De kan inte tolkas som sammanfattande statistik.</i>			
Information	[Typ: diskret] [Format: numeric] [Spann: 0- 1] [Missing: */99]		
Statistik [Ej vikt./ Vikt.]	[Valid: 1074 /-] [Ej valid: 28 /-]		

# Univamne: F. 82txt Utbildning utöver obligatoriska skolan: Annat svar, text			
Frågetext	Har du någon utbildning utöver den obligatoriska skolan? - Annat svar		
Värde	Etikett	Fall	Procentandel
1	Text finns	595	100.0%
Sysmiss		507	
<i>Varning: Dessa siffror visar att antalet fall finns i datafilen. De kan inte tolkas som sammanfattande statistik.</i>			

# Univamne: F. 82txt Utbildning utöver obligatoriska skolan: Annat svar, text	
Information	[Typ: diskret] [Format: numeric] [Spann: 1- 1] [Missing: *]
Statistik [Ej vikt./ Vikt.]	[Valid: 595 /-] [Ej valid: 507 /-]

# Fr83a: F.83A Har du någon formell journalistutbildning?			
Frågetext	Har du någon formell journalistutbildning?		
Efter fråga	Om Nej, gå vidare till fråga 85		
Värde	Etikett	Fall	Procentandel
1	Ja	693	66.3%
2	Nej	353	33.7%
0	Uppgift saknas på delfråga	21	
99	Uppgift saknas på hela frågan	35	
<i>Varning: Dessa siffror visar att antalet fall finns i datafilen. De kan inte tolkas som sammanfattande statistik.</i>			
Information	[Typ: diskret] [Format: numeric] [Spann: 1- 2] [Missing: */99/0]		
Statistik [Ej vikt./ Vikt.]	[Valid: 1046 /-] [Ej valid: 56 /-]		

# Fr83ba: F.83BA Formell journalistutbildning: Journalisthögskola/JMG/JMK/Mitthögskolan			
Frågetext	Har du någon formell journalistutbildning ? Om JA, vilken eller vilka utbildningar har du? - Journalisthögskola/JMG/JMK/Mitthögskolan		
Värde	Etikett	Fall	Procentandel
0	Ej markerat	677	63.4%
1	Markerat	390	36.6%
99	Uppgift saknas	35	
<i>Varning: Dessa siffror visar att antalet fall finns i datafilen. De kan inte tolkas som sammanfattande statistik.</i>			
Information	[Typ: diskret] [Format: numeric] [Spann: 0- 1] [Missing: */99]		
Statistik [Ej vikt./ Vikt.]	[Valid: 1067 /-] [Ej valid: 35 /-]		

# Fr83bb: F.83BB Formell journalistutbildning: Journalistutbildning vid annat svenskt universitet/högskola			
Frågetext	Har du någon formell journalistutbildning ? Om JA, vilken eller vilka utbildningar har du? - Journalistutbildning vid annat svenskt universitet/högskola		
Värde	Etikett	Fall	Procentandel
0	Ej markerat	1018	95.4%
1	Markerat	49	4.6%
99	Uppgift saknas	35	
<i>Varning: Dessa siffror visar att antalet fall finns i datafilen. De kan inte tolkas som sammanfattande statistik.</i>			
Information	[Typ: diskret] [Format: numeric] [Spann: 0- 1] [Missing: */99]		
Statistik [Ej vikt./ Vikt.]	[Valid: 1067 /-] [Ej valid: 35 /-]		

# Fr83bc: F.83BC Formell journalistutbildning: Journalistutbildning vid folkhögskola			
Frågetext	Har du någon formell journalistutbildning ? Om JA, vilken eller vilka utbildningar har du? - Journalistutbildning vid folkhögskola		
Värde	Etikett	Fall	Procentandel
0	Ej markerat	896	84.0%
1	Markerat	171	16.0%
99	Uppgift saknas	35	
<i>Varning: Dessa siffror visar att antalet fall finns i datafilen. De kan inte tolkas som sammanfattande statistik.</i>			
Information	[Typ: diskret] [Format: numeric] [Spann: 0- 1] [Missing: */99]		
Statistik [Ej vikt./ Vikt.]	[Valid: 1067 /-] [Ej valid: 35 /-]		

# Fr83bd: F.83BD Formell journalistutbildning: Journalistinstitut			
Frågetext	Har du någon formell journalistutbildning ? Om JA, vilken eller vilka utbildningar har du? - Journalistinstitut		
Värde	Etikett	Fall	Procentandel
0	Ej markerat	1061	99.4%
1	Markerat	6	0.6%
99	Uppgift saknas	35	
<i>Varning: Dessa siffror visar att antalet fall finns i datafilen. De kan inte tolkas som sammanfattande statistik.</i>			
Information	[Typ: diskret] [Format: numeric] [Spann: 0- 1] [Missing: */99]		
Statistik [Ej vikt./ Vikt.]	[Valid: 1067 /-] [Ej valid: 35 /-]		



# Fr83be: F.83BE Formell journalistutbildning: Journalistskola, t ex Poppius			
Frågetext	Har du någon formell journalistutbildning ? Om JA, vilken eller vilka utbildningar har du? - Journalistskola, t ex Poppius		
Värde	Etikett	Fall	Procentandel
0	Ej markerat	989	92.7%
1	Markerat	78	7.3%
99	Uppgift saknas	35	
<i>Varning: Dessa siffror visar att antalet fall finns i datafilen. De kan inte tolkas som sammanfattande statistik.</i>			
Information	[Typ: diskret] [Format: numeric] [Spann: 0- 1] [Missing: */99]		
Statistik [Ej vikt./ Vikt.]	[Valid: 1067 /-] [Ej valid: 35 /-]		



# Fr83bf: F.83BF Formell journalistutbildning: Utländsk journalistutbildning			
Frågetext	Har du någon formell journalistutbildning ? Om JA, vilken eller vilka utbildningar har du? - Utländsk journalistutbildning		
Värde	Etikett	Fall	Procentandel
0	Ej markerat	1045	97.9%
1	Markerat	22	2.1%
99	Uppgift saknas	35	
<i>Varning: Dessa siffror visar att antalet fall finns i datafilen. De kan inte tolkas som sammanfattande statistik.</i>			
Information	[Typ: diskret] [Format: numeric] [Spann: 0- 1] [Missing: */99]		
Statistik [Ej vikt./ Vikt.]	[Valid: 1067 /-] [Ej valid: 35 /-]		



# Fr83bg: F.83BG Formell journalistutbildning: Annan journalistutbildning, vad?			
Frågetext	Har du någon formell journalistutbildning ? Om JA, vilken eller vilka utbildningar har du? - Annan journalistutbildning		
Värde	Etikett	Fall	Procentandel
0	Ej markerat	1021	95.7%
1	Markerat	46	4.3%
99	Uppgift saknas	35	
<i>Varning: Dessa siffror visar att antalet fall finns i datafilen. De kan inte tolkas som sammanfattande statistik.</i>			
Information	[Typ: diskret] [Format: numeric] [Spann: 0- 1] [Missing: */99]		
Statistik [Ej vikt./ Vikt.]	[Valid: 1067 /-] [Ej valid: 35 /-]		



# annjourn: F.83txt Formell journalistutbildning: Annan journalistutbildning, text			
Frågetext	Har du någon formell journalistutbildning ? Om JA, vilken eller vilka utbildningar har du? - Annan journalistutbildning, text		
Värde	Etikett	Fall	Procentandel
1	Text finns	48	100.0%
Sysmiss		1054	
<i>Varning: Dessa siffror visar att antalet fall finns i datafilen. De kan inte tolkas som sammanfattande statistik.</i>			
Information	[Typ: diskret] [Format: numeric] [Spann: 1- 1] [Missing: *]		
Statistik [Ej vikt./ Vikt.]	[Valid: 48 /-] [Ej valid: 1054 /-]		

# Fr84: F.84 Vilken utbildning bedömer du att du har haft störst nytta av i ditt yrke som journalist?			
Frågetext	Vilken utbildning bedömer du att du har haft störst nytta av i Ditt yrke som journalist?		
Värde	Etikett	Fall	Procentandel
1	Journalistutbildningen	495	61.4%
2	Annan utbildning	165	20.5%
3	Vet inte/kan ej avgöra	146	18.1%
99	Uppgift saknas	296	
<i>Varning: Dessa siffror visar att antalet fall finns i datafilen. De kan inte tolkas som sammanfattande statistik.</i>			
Information	[Typ: diskret] [Format: numeric] [Spann: 1- 3] [Missing: */99]		
Statistik [Ej vikt./ Vikt.]	[Valid: 806 /-] [Ej valid: 296 /-]		

# Fr85a: F.85A Genomgått vidareutbildning: Nej			
Frågetext	Har du någon gång under de tre senaste åren genomgått någon form av vidareutbildning bekostad av din arbetsgivare/ditt fackförbund? - Nej		
Värde	Etikett	Fall	Procentandel
0	Ej markerat	467	 43.5%
1	Markerat	606	 56.5%
99	Uppgift saknas	29	
<i>Varning: Dessa siffror visar att antalet fall finns i datafilen. De kan inte tolkas som sammanfattande statistik.</i>			
Information	[Typ: diskret] [Format: numeric] [Spann: 0- 1] [Missing: */99]		
Statistik [Ej vikt./ Vikt.]	[Valid: 1073 /-] [Ej valid: 29 /-]		

# Fr85b: F.85BA Genomgått vidareutbildning: Lagar och etik			
Frågetext	Har du någon gång under de tre senaste åren genomgått någon form av vidareutbildning bekostad av din arbetsgivare/ditt fackförbund? - Ja, inom lagar och etik.		
Värde	Etikett	Fall	Procentandel
0	Ej markerat	1013	 94.4%
1	Markerat	60	 5.6%
99	Uppgift saknas	29	
<i>Varning: Dessa siffror visar att antalet fall finns i datafilen. De kan inte tolkas som sammanfattande statistik.</i>			
Information	[Typ: diskret] [Format: numeric] [Spann: 0- 1] [Missing: */99]		
Statistik [Ej vikt./ Vikt.]	[Valid: 1073 /-] [Ej valid: 29 /-]		

# Fr85c: F.85BB Genomgått vidareutbildning: Skrivande/berättande/språkvård			
Frågetext	Har du någon gång under de tre senaste åren genomgått någon form av vidareutbildning bekostad av din arbetsgivare/ditt fackförbund? - Ja, inom skrivande/berättande/språkvård.		
Värde	Etikett	Fall	Procentandel
0	Ej markerat	908	 84.6%
1	Markerat	165	 15.4%
99	Uppgift saknas	29	
<i>Varning: Dessa siffror visar att antalet fall finns i datafilen. De kan inte tolkas som sammanfattande statistik.</i>			
Information	[Typ: diskret] [Format: numeric] [Spann: 0- 1] [Missing: */99]		
Statistik [Ej vikt./ Vikt.]	[Valid: 1073 /-] [Ej valid: 29 /-]		

# Fr85d: F.85BC Genomgått vidareutbildning: Redigering, design, grafik			
Frågetext	Har du någon gång under de tre senaste åren genomgått någon form av vidareutbildning bekostad av din arbetsgivare/ditt fackförbund? - Ja, inom redigering, design, grafik.		
Värde	Etikett	Fall	Procentandel
0	Ej markerat	941	 87.7%
1	Markerat	132	 12.3%
99	Uppgift saknas	29	
<i>Varning: Dessa siffror visar att antalet fall finns i datafilen. De kan inte tolkas som sammanfattande statistik.</i>			
Information	[Typ: diskret] [Format: numeric] [Spann: 0- 1] [Missing: */99]		
Statistik [Ej vikt./ Vikt.]	[Valid: 1073 /-] [Ej valid: 29 /-]		

# Fr85e: F.85BD Genomgått vidareutbildning: Fotografering/rörlig bild			
Frågetext	Har du någon gång under de tre senaste åren genomgått någon form av vidareutbildning bekostad av din arbetsgivare/ditt fackförbund? - Ja, inom fotografering/rörlig bild.		
Värde	Etikett	Fall	Procentandel
0	Ej markerat	991	92.4%
1	Markerat	82	7.6%
99	Uppgift saknas	29	
<i>Varning: Dessa siffror visar att antalet fall finns i datafilen. De kan inte tolkas som sammanfattande statistik.</i>			
Information	[Typ: diskret] [Format: numeric] [Spann: 0- 1] [Missing: */99]		
Statistik [Ej vikt./ Vikt.]	[Valid: 1073 /-] [Ej valid: 29 /-]		

# Fr85f: F.85BE Genomgått vidareutbildning: Övriga kunskapskurser i journalistik t ex intervjuteknik, grävande			
Frågetext	Har du någon gång under de tre senaste åren genomgått någon form av vidareutbildning bekostad av din arbetsgivare/ditt fackförbund? - Ja, inom övriga kunskapskurser i journalistik t ex intervjuteknik, grävande.		
Värde	Etikett	Fall	Procentandel
0	Ej markerat	962	89.7%
1	Markerat	111	10.3%
99	Uppgift saknas	29	
<i>Varning: Dessa siffror visar att antalet fall finns i datafilen. De kan inte tolkas som sammanfattande statistik.</i>			
Information	[Typ: diskret] [Format: numeric] [Spann: 0- 1] [Missing: */99]		
Statistik [Ej vikt./ Vikt.]	[Valid: 1073 /-] [Ej valid: 29 /-]		

# Fr85g: F.85BF Genomgått vidareutbildning: Administration och arbetsledning			
Frågetext	Har du någon gång under de tre senaste åren genomgått någon form av vidareutbildning bekostad av din arbetsgivare/ditt fackförbund? - Ja, inom administration och arbetsledning.		
Värde	Etikett	Fall	Procentandel
0	Ej markerat	1003	93.5%
1	Markerat	70	6.5%
99	Uppgift saknas	29	
<i>Varning: Dessa siffror visar att antalet fall finns i datafilen. De kan inte tolkas som sammanfattande statistik.</i>			
Information	[Typ: diskret] [Format: numeric] [Spann: 0- 1] [Missing: */99]		
Statistik [Ej vikt./ Vikt.]	[Valid: 1073 /-] [Ej valid: 29 /-]		

# Fr85h: F.85BG Genomgått vidareutbildning: Ämneskunskaper i ekonomi, politik, statistik etc			
Frågetext	Har du någon gång under de tre senaste åren genomgått någon form av vidareutbildning bekostad av din arbetsgivare/ditt fackförbund? - Ja, inom ämneskunskaper i ekonomi, politik, statistik etc.		
Värde	Etikett	Fall	Procentandel
0	Ej markerat	1007	93.8%
1	Markerat	66	6.2%
99	Uppgift saknas	29	
<i>Varning: Dessa siffror visar att antalet fall finns i datafilen. De kan inte tolkas som sammanfattande statistik.</i>			
Information	[Typ: diskret] [Format: numeric] [Spann: 0- 1] [Missing: */99]		
Statistik [Ej vikt./ Vikt.]	[Valid: 1073 /-] [Ej valid: 29 /-]		

# Fr85i: F.85BH Genomgått vidareutbildning: Främmande språk			
Frågetext	Har du någon gång under de tre senaste åren genomgått någon form av vidareutbildning bekostad av din arbetsgivare/ditt fackförbund? - Ja, inom främmande språk.		
Värde	Etikett	Fall	Procentandel
0	Ej markerat	1039	96.8%
1	Markerat	34	3.2%
99	Uppgift saknas	29	
<i>Varning: Dessa siffror visar att antalet fall finns i datafilen. De kan inte tolkas som sammanfattande statistik.</i>			
Information	[Typ: diskret] [Format: numeric] [Spann: 0- 1] [Missing: */99]		
Statistik [Ej vikt./ Vikt.]	[Valid: 1073 /-] [Ej valid: 29 /-]		

# Fr85j: F.85BI Genomgått vidareutbildning: Annat			
Frågetext	Har du någon gång under de tre senaste åren genomgått någon form av vidareutbildning bekostad av din arbetsgivare/ditt fackförbund? - Ja, inom annat.		
Värde	Etikett	Fall	Procentandel
0	Ej markerat	983	91.6%
1	Markerat	90	8.4%
99	Uppgift saknas	29	
<i>Varning: Dessa siffror visar att antalet fall finns i datafilen. De kan inte tolkas som sammanfattande statistik.</i>			
Information	[Typ: diskret] [Format: numeric] [Spann: 0- 1] [Missing: */99]		
Statistik [Ej vikt./ Vikt.]	[Valid: 1073 /-] [Ej valid: 29 /-]		

# annvidut: F.85txt Gemomgått vidareutbildning: Annat, text			
Frågetext	Har du någon gång under de tre senaste åren genomgått någon form av vidareutbildning bekostad av din arbetsgivare/ditt fackförbund? - Annat, nämlingen...		
Värde	Etikett	Fall	Procentandel
1	Text finns	96	100.0%
Sysmiss		1006	
<i>Varning: Dessa siffror visar att antalet fall finns i datafilen. De kan inte tolkas som sammanfattande statistik.</i>			
Information	[Typ: diskret] [Format: numeric] [Spann: 1- 1] [Missing: *]		
Statistik [Ej vikt./ Vikt.]	[Valid: 96 /-] [Ej valid: 1006 /-]		

# Fr86a: F.86A Behov av vidareutbildning: Nej			
Frågetext	Känner du att du i ditt nuvarande arbete har behov av någon form av vidareutbildning? - Nej		
Värde	Etikett	Fall	Procentandel
0	Ej markerat	870	81.5%
1	Markerat	198	18.5%
99	Uppgift saknas	34	
<i>Varning: Dessa siffror visar att antalet fall finns i datafilen. De kan inte tolkas som sammanfattande statistik.</i>			
Information	[Typ: diskret] [Format: numeric] [Spann: 0- 1] [Missing: */99]		
Statistik [Ej vikt./ Vikt.]	[Valid: 1068 /-] [Ej valid: 34 /-]		

# Fr86b: F.86BA Behov av vidareutbildning: Lagar och etik	
Frågetext	Känner du att du i ditt nuvarande arbete har behov av någon form av vidareutbildning? - Ja, inom lagar och etik

Fr86b: F.86BA Behov av vidareutbildning: Lagar och etik

Värde	Etikett	Fall	Procentandel
0	Ej markerat	888	83.1%
1	Markerat	180	16.9%
99	Uppgift saknas	34	

Varning: Dessa siffror visar att antalet fall finns i datafilen. De kan inte tolkas som sammanfattande statistik.

Information	[Typ: diskret] [Format: numeric] [Spann: 0- 1] [Missing: */99]
Statistik [Ej vikt./ Vikt.]	[Valid: 1068 /-] [Ej valid: 34 /-]

Fr86c: F.86BB Behov av vidareutbildning: Skrivande/berättande/språkvård

Frågetext	Känner du att du i ditt nuvarande arbete har behov av någon form av vidareutbildning? - Ja, inom skrivande/berättande/språkvård
------------------	---

Värde	Etikett	Fall	Procentandel
0	Ej markerat	775	72.6%
1	Markerat	293	27.4%
99	Uppgift saknas	34	

Varning: Dessa siffror visar att antalet fall finns i datafilen. De kan inte tolkas som sammanfattande statistik.

Information	[Typ: diskret] [Format: numeric] [Spann: 0- 1] [Missing: */99]
Statistik [Ej vikt./ Vikt.]	[Valid: 1068 /-] [Ej valid: 34 /-]

Fr86d: F.86BC Behov av vidareutbildning: Redigering, design, grafik

Frågetext	Känner du att du i ditt nuvarande arbete har behov av någon form av vidareutbildning? - Ja, inom redigering, design, grafik
------------------	---

Värde	Etikett	Fall	Procentandel
0	Ej markerat	741	69.4%
1	Markerat	327	30.6%
99	Uppgift saknas	34	

Varning: Dessa siffror visar att antalet fall finns i datafilen. De kan inte tolkas som sammanfattande statistik.

Information	[Typ: diskret] [Format: numeric] [Spann: 0- 1] [Missing: */99]
Statistik [Ej vikt./ Vikt.]	[Valid: 1068 /-] [Ej valid: 34 /-]

Fr86e: F.86BD Behov av vidareutbildning: Fotografering/rörlig bild


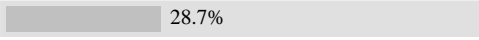
Frågetext	Känner du att du i ditt nuvarande arbete har behov av någon form av vidareutbildning? - Ja, inom fotografering/rörlig bild
------------------	--

Värde	Etikett	Fall	Procentandel
0	Ej markerat	832	77.9%
1	Markerat	236	22.1%
99	Uppgift saknas	34	



Varning: Dessa siffror visar att antalet fall finns i datafilen. De kan inte tolkas som sammanfattande statistik.

Information	[Typ: diskret] [Format: numeric] [Spann: 0- 1] [Missing: */99]
Statistik [Ej vikt./ Vikt.]	[Valid: 1068 /-] [Ej valid: 34 /-]



Fr86f: F.86BE Behov av vidareutbildning: Övriga kunskapskurser i journalistik t ex intervjuteknik, grävande

Frågetext	Känner du att du i ditt nuvarande arbete har behov av någon form av vidareutbildning? - Ja, inom övriga kunskapskurser i journalistik t ex intervjuteknik, grävande		
Värde	Etikett	Fall	Procentandel
0	Ej markerat	761	 71.3%
1	Markerat	307	 28.7%
99	Uppgift saknas	34	
<i>Varning: Dessa siffror visar att antalet fall finns i datafilen. De kan inte tolkas som sammanfattande statistik.</i>			
Information	[Typ: diskret] [Format: numeric] [Spann: 0- 1] [Missing: */99]		
Statistik [Ej vikt./ Vikt.]	[Valid: 1068 /-] [Ej valid: 34 /-]		



Fr86g: F.86BF Behov av vidareutbildning: Administration och arbetsledning

Frågetext	Känner du att du i ditt nuvarande arbete har behov av någon form av vidareutbildning? - Ja, inom administration och arbetsledning		
Värde	Etikett	Fall	Procentandel
0	Ej markerat	914	 85.6%
1	Markerat	154	 14.4%
99	Uppgift saknas	34	
<i>Varning: Dessa siffror visar att antalet fall finns i datafilen. De kan inte tolkas som sammanfattande statistik.</i>			
Information	[Typ: diskret] [Format: numeric] [Spann: 0- 1] [Missing: */99]		
Statistik [Ej vikt./ Vikt.]	[Valid: 1068 /-] [Ej valid: 34 /-]		

Fr86h: F.86BG Behov av vidareutbildning: Ämneskunskaper i ekonomi, politik, statistik etc

Frågetext	Känner du att du i ditt nuvarande arbete har behov av någon form av vidareutbildning? - Ja, inom ämneskunskaper i ekonomi, politik, statistik etc		
Värde	Etikett	Fall	Procentandel
0	Ej markerat	776	 72.7%
1	Markerat	292	 27.3%
99	Uppgift saknas	34	
<i>Varning: Dessa siffror visar att antalet fall finns i datafilen. De kan inte tolkas som sammanfattande statistik.</i>			
Information	[Typ: diskret] [Format: numeric] [Spann: 0- 1] [Missing: */99]		
Statistik [Ej vikt./ Vikt.]	[Valid: 1068 /-] [Ej valid: 34 /-]		

Fr86i: F.86BH Behov av vidareutbildning: Främmande språk

Frågetext	Känner du att du i ditt nuvarande arbete har behov av någon form av vidareutbildning? - Ja, inom främmande språk		
Värde	Etikett	Fall	Procentandel
0	Ej markerat	855	 80.1%
1	Markerat	213	 19.9%
99	Uppgift saknas	34	
<i>Varning: Dessa siffror visar att antalet fall finns i datafilen. De kan inte tolkas som sammanfattande statistik.</i>			
Information	[Typ: diskret] [Format: numeric] [Spann: 0- 1] [Missing: */99]		
Statistik [Ej vikt./ Vikt.]	[Valid: 1068 /-] [Ej valid: 34 /-]		

# Fr86j: F.86BI Behov av vidareutbildning: Annat			
Frågetext	Känner du att du i ditt nuvarande arbete har behov av någon form av vidareutbildning? - Ja, inom annat		
Värde	Etikett	Fall	Procentandel
0	Ej markerat	987	92.4%
1	Markerat	81	7.6%
99	Uppgift saknas	34	
<i>Varning: Dessa siffror visar att antalet fall finns i datafilen. De kan inte tolkas som sammanfattande statistik.</i>			
Information	[Typ: diskret] [Format: numeric] [Spann: 0- 1] [Missing: */99]		
Statistik [Ej vikt./ Vikt.]	[Valid: 1068 /-] [Ej valid: 34 /-]		

# annvidut2: F.86txt Behov av vidareutbildning: Annat, text			
Frågetext	Känner du att du i ditt nuvarande arbete har behov av någon form av vidareutbildning? - Annat, nämlingen...		
Värde	Etikett	Fall	Procentandel
1	Text finns	89	100.0%
Sysmiss		1013	
<i>Varning: Dessa siffror visar att antalet fall finns i datafilen. De kan inte tolkas som sammanfattande statistik.</i>			
Information	[Typ: diskret] [Format: numeric] [Spann: 1- 1] [Missing: *]		
Statistik [Ej vikt./ Vikt.]	[Valid: 89 /-] [Ej valid: 1013 /-]		

# F87_1: F.87A Hur ofta de senaste 12 månaderna: Motionerat/idkat friluftsliv			
Frågetext	Hur ofta har du under de senaste 12 månaderna gjort följande saker? - Motionerat/idkat friluftsliv		
Värde	Etikett	Fall	Procentandel
1	Ingen gång	11	1.0%
2	Någon gång under de senaste 12 månaderna	20	1.9%
3	Någon gång i halvåret	19	1.8%
4	Någon gång i kvartalet	28	2.6%
5	Någon gång i månaden	150	13.9%
6	Någon gång i veckan	341	31.7%
7	Flera gånger i veckan	508	47.2%
0	Uppgift saknas på delfrågan	4	
99	Uppgift saknas på hela frågan	21	
<i>Varning: Dessa siffror visar att antalet fall finns i datafilen. De kan inte tolkas som sammanfattande statistik.</i>			
Information	[Typ: diskret] [Format: numeric] [Spann: 1- 7] [Missing: */0/99]		
Statistik [Ej vikt./ Vikt.]	[Valid: 1077 /-] [Ej valid: 25 /-]		

# F87_2: F.87B Hur ofta de senaste 12 månaderna: Gått på bio			
Frågetext	Hur ofta har du under de senaste 12 månaderna gjort följande saker? - Gått på bio		
Värde	Etikett	Fall	Procentandel
1	Ingen gång	101	9.4%
2	Någon gång under de senaste 12 månaderna	168	15.6%
3	Någon gång i halvåret	152	14.1%
4	Någon gång i kvartalet	308	28.6%
5	Någon gång i månaden	287	26.6%
6	Någon gång i veckan	54	5.0%

# F87_2: F.87B Hur ofta de senaste 12 månaderna: Gått på bio			
Värde	Etikett	Fall	Procentandel
7	Flera gånger i veckan	7	0.6%
0	Uppgift saknas på delfrågan	4	
99	Uppgift saknas på hela frågan	21	
<i>Varning: Dessa siffror visar att antalet fall finns i datafilen. De kan inte tolkas som sammanfattande statistik.</i>			
Information	[Typ: diskret] [Format: numeric] [Spann: 1- 7] [Missing: */0/99]		
Statistik [Ej vikt./ Vikt.]	[Valid: 1077 /-] [Ej valid: 25 /-]		

# F87_3: F.87C Hur ofta de senaste 12 månaderna: Gått på teater			
Frågetext		Hur ofta har du under de senaste 12 månaderna gjort följande saker? - Gått på teater	
Värde	Etikett	Fall	Procentandel
1	Ingen gång	325	30.3%
2	Någon gång under de senaste 12 månaderna	250	23.3%
3	Någon gång i halvåret	199	18.5%
4	Någon gång i kvartalet	203	18.9%
5	Någon gång i månaden	82	7.6%
6	Någon gång i veckan	13	1.2%
7	Flera gånger i veckan	2	0.2%
0	Uppgift saknas på delfrågan	7	
99	Uppgift saknas på hela frågan	21	
<i>Varning: Dessa siffror visar att antalet fall finns i datafilen. De kan inte tolkas som sammanfattande statistik.</i>			
Information	[Typ: diskret] [Format: numeric] [Spann: 1- 7] [Missing: */0/99]		
Statistik [Ej vikt./ Vikt.]	[Valid: 1074 /-] [Ej valid: 28 /-]		

# F87_4: F.87D Hur ofta de senaste 12 månaderna: Läst skönlitteratur			
Frågetext		Hur ofta har du under de senaste 12 månaderna gjort följande saker? - Läst skönlitteratur	
Värde	Etikett	Fall	Procentandel
1	Ingen gång	27	2.5%
2	Någon gång under de senaste 12 månaderna	35	3.3%
3	Någon gång i halvåret	66	6.2%
4	Någon gång i kvartalet	81	7.5%
5	Någon gång i månaden	163	15.2%
6	Någon gång i veckan	190	17.7%
7	Flera gånger i veckan	511	47.6%
0	Uppgift saknas på delfrågan	8	
99	Uppgift saknas på hela frågan	21	
<i>Varning: Dessa siffror visar att antalet fall finns i datafilen. De kan inte tolkas som sammanfattande statistik.</i>			
Information	[Typ: diskret] [Format: numeric] [Spann: 1- 7] [Missing: */0/99]		
Statistik [Ej vikt./ Vikt.]	[Valid: 1073 /-] [Ej valid: 29 /-]		

# F87_5: F.87E Hur ofta de senaste 12 månaderna: Gått på restaurang/bar/pub på kvällstid	
Frågetext	Hur ofta har du under de senaste 12 månaderna gjort följande saker? - Gått på restaurang/bar/pub på kvällstid

F87_5: F.87E Hur ofta de senaste 12 månaderna: Gått på restaurang/bar/pub på kvällstid

Värde	Etikett	Fall	Procentandel
1	Ingen gång	32	3.0%
2	Någon gång under de senaste 12 månaderna	56	5.2%
3	Någon gång i halvåret	100	9.3%
4	Någon gång i kvartalet	221	20.5%
5	Någon gång i månaden	408	37.9%
6	Någon gång i veckan	204	18.9%
7	Flera gånger i veckan	56	5.2%
0	Uppgift saknas på delfrågan	4	
99	Uppgift saknas på hela frågan	21	

Varning: Dessa siffror visar att antalet fall finns i datafilen. De kan inte tolkas som sammanfattande statistik.

Information	[Typ: diskret] [Format: numeric] [Spann: 1- 7] [Missing: */0/99]
Statistik [Ej vikt./ Vikt.]	[Valid: 1077 /-] [Ej valid: 25 /-]

F87_6: F.87F Hur ofta de senaste 12 månaderna: Druckit sprit/vin/starköl

Frågetext		Hur ofta har du under de senaste 12 månaderna gjort följande saker? - Druckit sprit/vin/starköl	
Värde	Etikett	Fall	Procentandel
1	Ingen gång	58	5.4%
2	Någon gång under de senaste 12 månaderna	18	1.7%
3	Någon gång i halvåret	21	1.9%
4	Någon gång i kvartalet	57	5.3%
5	Någon gång i månaden	257	23.9%
6	Någon gång i veckan	496	46.1%
7	Flera gånger i veckan	170	15.8%
0	Uppgift saknas på delfrågan	4	
99	Uppgift saknas på hela frågan	21	

Varning: Dessa siffror visar att antalet fall finns i datafilen. De kan inte tolkas som sammanfattande statistik.

Information	[Typ: diskret] [Format: numeric] [Spann: 1- 7] [Missing: */0/99]
Statistik [Ej vikt./ Vikt.]	[Valid: 1077 /-] [Ej valid: 25 /-]

F87_7: F.87G Hur ofta de senaste 12 månaderna: Rökt cigaretter/cigarrer/pipa

Frågetext		Hur ofta har du under de senaste 12 månaderna gjort följande saker? - Rökt cigaretter/cigarrer/pipa	
Värde	Etikett	Fall	Procentandel
1	Ingen gång	732	68.1%
2	Någon gång under de senaste 12 månaderna	65	6.0%
3	Någon gång i halvåret	24	2.2%
4	Någon gång i kvartalet	35	3.3%
5	Någon gång i månaden	56	5.2%
6	Någon gång i veckan	52	4.8%
7	Flera gånger i veckan	111	10.3%
0	Uppgift saknas på delfrågan	6	
99	Uppgift saknas på hela frågan	21	

Varning: Dessa siffror visar att antalet fall finns i datafilen. De kan inte tolkas som sammanfattande statistik.

Information	[Typ: diskret] [Format: numeric] [Spann: 1- 7] [Missing: */0/99]
--------------------	--

# F87_7: F.87G Hur ofta de senaste 12 månaderna: Rökt cigaretter/cigarrer/pipa	
Statistik [Ej vikt./ Vikt.]	[Valid: 1075 /-] [Ej valid: 27 /-]

# F87_8: F.87H Hur ofta de senaste 12 månaderna: Diskuterat politik			
Frågetext	Hur ofta har du under de senaste 12 månaderna gjort följande saker? - Diskuterat politik		
Värde	Etikett	Fall	Procentandel
1	Ingen gång	15	1.4%
2	Någon gång under de senaste 12 månaderna	19	1.8%
3	Någon gång i halvåret	31	2.9%
4	Någon gång i kvartalet	68	6.3%
5	Någon gång i månaden	208	19.3%
6	Någon gång i veckan	346	32.2%
7	Flera gånger i veckan	388	36.1%
0	Uppgift saknas på delfrågan	6	
99	Uppgift saknas på hela frågan	21	
<i>Varning: Dessa siffror visar att antalet fall finns i datafilen. De kan inte tolkas som sammanfattande statistik.</i>			
Information	[Typ: diskret] [Format: numeric] [Spann: 1- 7] [Missing: */0/99]		
Statistik [Ej vikt./ Vikt.]	[Valid: 1075 /-] [Ej valid: 27 /-]		

# F87_9: F.87I Hur ofta de senaste 12 månaderna: Sysslat med trädgårdsarbete			
Frågetext	Hur ofta har du under de senaste 12 månaderna gjort följande saker? - Sysslat med trädgårdsarbete		
Värde	Etikett	Fall	Procentandel
1	Ingen gång	256	23.8%
2	Någon gång under de senaste 12 månaderna	93	8.6%
3	Någon gång i halvåret	88	8.2%
4	Någon gång i kvartalet	106	9.8%
5	Någon gång i månaden	225	20.9%
6	Någon gång i veckan	230	21.4%
7	Flera gånger i veckan	79	7.3%
0	Uppgift saknas på delfrågan	4	
99	Uppgift saknas på hela frågan	21	
<i>Varning: Dessa siffror visar att antalet fall finns i datafilen. De kan inte tolkas som sammanfattande statistik.</i>			
Information	[Typ: diskret] [Format: numeric] [Spann: 1- 7] [Missing: */0/99]		
Statistik [Ej vikt./ Vikt.]	[Valid: 1077 /-] [Ej valid: 25 /-]		

# F87_10: F.87J Hur ofta de senaste 12 månaderna: Umgåtts med vänner			
Frågetext	Hur ofta har du under de senaste 12 månaderna gjort följande saker? - Umgåtts med vänner		
Värde	Etikett	Fall	Procentandel
1	Ingen gång	4	0.4%
2	Någon gång under de senaste 12 månaderna	4	0.4%
3	Någon gång i halvåret	8	0.7%
4	Någon gång i kvartalet	36	3.3%
5	Någon gång i månaden	258	24.0%
6	Någon gång i veckan	440	40.9%

# F87_10: F.87J Hur ofta de senaste 12 månaderna: Umgåtts med vänner			
Värde	Etikett	Fall	Procentandel
7	Flera gånger i veckan	326	30.3%
0	Uppgift saknas på delfrågan	5	
99	Uppgift saknas på hela frågan	21	
<i>Varning: Dessa siffror visar att antalet fall finns i datafilen. De kan inte tolkas som sammanfattande statistik.</i>			
Information	[Typ: diskret] [Format: numeric] [Spann: 1- 7] [Missing: */0/99]		
Statistik [Ej vikt./ Vikt.]	[Valid: 1076 /-] [Ej valid: 26 /-]		

# F87_11: F.87K Hur ofta de senaste 12 månaderna: Arbetat övertid			
Frågetext		Hur ofta har du under de senaste 12 månaderna gjort följande saker? - Arbetat övertid	
Värde	Etikett	Fall	Procentandel
1	Ingen gång	99	9.3%
2	Någon gång under de senaste 12 månaderna	32	3.0%
3	Någon gång i halvåret	34	3.2%
4	Någon gång i kvartalet	89	8.3%
5	Någon gång i månaden	311	29.2%
6	Någon gång i veckan	302	28.3%
7	Flera gånger i veckan	199	18.7%
0	Uppgift saknas på delfrågan	15	
99	Uppgift saknas på hela frågan	21	
<i>Varning: Dessa siffror visar att antalet fall finns i datafilen. De kan inte tolkas som sammanfattande statistik.</i>			
Information	[Typ: diskret] [Format: numeric] [Spann: 1- 7] [Missing: */0/99]		
Statistik [Ej vikt./ Vikt.]	[Valid: 1066 /-] [Ej valid: 36 /-]		

# F87_12: F.87L Hur ofta de senaste 12 månaderna: Besökt gudstjänst eller religiöst möte			
Frågetext		Hur ofta har du under de senaste 12 månaderna gjort följande saker? - Besökt gudstjänst eller religiöst möte	
Värde	Etikett	Fall	Procentandel
1	Ingen gång	642	59.6%
2	Någon gång under de senaste 12 månaderna	229	21.2%
3	Någon gång i halvåret	79	7.3%
4	Någon gång i kvartalet	66	6.1%
5	Någon gång i månaden	44	4.1%
6	Någon gång i veckan	14	1.3%
7	Flera gånger i veckan	4	0.4%
0	Uppgift saknas på delfrågan	3	
99	Uppgift saknas på hela frågan	21	
<i>Varning: Dessa siffror visar att antalet fall finns i datafilen. De kan inte tolkas som sammanfattande statistik.</i>			
Information	[Typ: diskret] [Format: numeric] [Spann: 1- 7] [Missing: */0/99]		
Statistik [Ej vikt./ Vikt.]	[Valid: 1078 /-] [Ej valid: 24 /-]		

# F87_13: F.87M Hur ofta de senaste 12 månaderna: Varit på föreningsmöte	
Frågetext	Hur ofta har du under de senaste 12 månaderna gjort följande saker? - Varit på föreningsmöte

F87_13: F.87M Hur ofta de senaste 12 månaderna: Varit på föreningsmöte

Värde	Etikett	Fall	Procentandel
1	Ingen gång	470	43.7%
2	Någon gång under de senaste 12 månaderna	158	14.7%
3	Någon gång i halvåret	107	9.9%
4	Någon gång i kvartalet	163	15.1%
5	Någon gång i månaden	145	13.5%
6	Någon gång i veckan	28	2.6%
7	Flera gånger i veckan	5	0.5%
0	Uppgift saknas på delfrågan	5	
99	Uppgift saknas på hela frågan	21	

Varning: Dessa siffror visar att antalet fall finns i datafilen. De kan inte tolkas som sammanfattande statistik.

Information	[Typ: diskret] [Format: numeric] [Spann: 1- 7] [Missing: */0/99]
Statistik [Ej vikt./ Vikt.]	[Valid: 1076 /-] [Ej valid: 26 /-]

F87_14: F.87N Hur ofta de senaste 12 månaderna: Snickrat, tapetserat eller målat hemma

Frågetext		Hur ofta har du under de senaste 12 månaderna gjort följande saker? - Snickrat, tapetserat eller målat hemma	
Värde	Etikett	Fall	Procentandel
1	Ingen gång	322	30.0%
2	Någon gång under de senaste 12 månaderna	208	19.4%
3	Någon gång i halvåret	131	12.2%
4	Någon gång i kvartalet	178	16.6%
5	Någon gång i månaden	153	14.2%
6	Någon gång i veckan	60	5.6%
7	Flera gånger i veckan	22	2.0%
0	Uppgift saknas på delfrågan	7	
99	Uppgift saknas på hela frågan	21	

Varning: Dessa siffror visar att antalet fall finns i datafilen. De kan inte tolkas som sammanfattande statistik.

Information	[Typ: diskret] [Format: numeric] [Spann: 1- 7] [Missing: */0/99]
Statistik [Ej vikt./ Vikt.]	[Valid: 1074 /-] [Ej valid: 28 /-]

F87_15: F.87O Hur ofta de senaste 12 månaderna: Kört bil

Frågetext		Hur ofta har du under de senaste 12 månaderna gjort följande saker? - Kört bil	
Värde	Etikett	Fall	Procentandel
1	Ingen gång	108	10.0%
2	Någon gång under de senaste 12 månaderna	13	1.2%
3	Någon gång i halvåret	21	1.9%
4	Någon gång i kvartalet	45	4.2%
5	Någon gång i månaden	106	9.8%
6	Någon gång i veckan	140	13.0%
7	Flera gånger i veckan	646	59.9%
0	Uppgift saknas på delfrågan	2	
99	Uppgift saknas på hela frågan	21	

Varning: Dessa siffror visar att antalet fall finns i datafilen. De kan inte tolkas som sammanfattande statistik.

Information	[Typ: diskret] [Format: numeric] [Spann: 1- 7] [Missing: */0/99]
--------------------	--

# F87_15: F.87O Hur ofta de senaste 12 månaderna: Kört bil	
Statistik [Ej vikt./ Vikt.]	[Valid: 1079 /-] [Ej valid: 23 /-]

# F87_16: F.87P Hur ofta de senaste 12 månaderna: Åkt kollektivt			
Frågetext	Hur ofta har du under de senaste 12 månaderna gjort följande saker? - Åkt kollektivt		
Värde	Etikett	Fall	Procentandel
1	Ingen gång	67	6.2%
2	Någon gång under de senaste 12 månaderna	79	7.3%
3	Någon gång i halvåret	63	5.9%
4	Någon gång i kvartalet	112	10.4%
5	Någon gång i månaden	198	18.4%
6	Någon gång i veckan	143	13.3%
7	Flera gånger i veckan	414	38.5%
0	Uppgift saknas på delfrågan	5	
99	Uppgift saknas på hela frågan	21	
<i>Varning: Dessa siffror visar att antalet fall finns i datafilen. De kan inte tolkas som sammanfattande statistik.</i>			
Information	[Typ: diskret] [Format: numeric] [Spann: 1- 7] [Missing: */0/99]		
Statistik [Ej vikt./ Vikt.]	[Valid: 1076 /-] [Ej valid: 26 /-]		

# F88: F.88 Nöjd med livet: Hur nöjd är du på det hela taget med det liv du lever?			
Frågetext	Hur nöjd är du på det hela taget med det liv du lever?		
Värde	Etikett	Fall	Procentandel
1	Mycket nöjd	373	34.8%
2	Ganska nöjd	609	56.8%
3	Inte särskilt nöjd	78	7.3%
4	Inte alls nöjd	12	1.1%
99	Uppgift saknas	30	
<i>Varning: Dessa siffror visar att antalet fall finns i datafilen. De kan inte tolkas som sammanfattande statistik.</i>			
Information	[Typ: diskret] [Format: numeric] [Spann: 1- 4] [Missing: */99]		
Statistik [Ej vikt./ Vikt.]	[Valid: 1072 /-] [Ej valid: 30 /-]		

# Synp: Synpunkter, öppen fråga, text			
Frågetext	Om du har synpunkter på någon enskild fråga eller formuläret som helhet är vi tacksamma för att få ta del av dessa.		
Värde	Etikett	Fall	Procentandel
1	Kommentar finns	125	100.0%
Sysmiss		977	
<i>Varning: Dessa siffror visar att antalet fall finns i datafilen. De kan inte tolkas som sammanfattande statistik.</i>			
Information	[Typ: diskret] [Format: numeric] [Spann: 1- 1] [Missing: *]		
Statistik [Ej vikt./ Vikt.]	[Valid: 125 /-] [Ej valid: 977 /-]		

# ALDER10: Ålder tiodelad variabel (ålder10)	
	Konstruerad variabel

ALDER10: Ålder tiodelad variabel (ålder10)

Värde	Etikett	Fall	Procentandel
1	- 24 år	21	1.9%
2	25-29 år	104	9.4%
3	30-34 år	197	17.9%
4	35-39 år	141	12.8%
5	40-44 år	162	14.7%
6	45-49 år	119	10.8%
7	50-54 år	134	12.2%
8	55-59 år	149	13.5%
9	60-64 år	65	5.9%
10	65 år -	9	0.8%
Sysmiss		1	

Varning: Dessa siffror visar att antalet fall finns i datafilen. De kan inte tolkas som sammanfattande statistik.

Information [Typ: diskret] [Format: numeric] [Spann: 1- 10] [Missing: */99]

Statistik [Ej vikt./ Vikt.] [Valid: 1101 /-] [Ej valid: 1 /-]

ALDER5: Ålder femdelad variabel (ålder5)

Konstruerad variabel

Värde	Etikett	Fall	Procentandel
1	- 29 år	125	11.3%
2	30-39 år	338	30.7%
3	40-49 år	281	25.5%
4	50-59 år	284	25.8%
5	60 år -	74	6.7%

Varning: Dessa siffror visar att antalet fall finns i datafilen. De kan inte tolkas som sammanfattande statistik.

Information [Typ: diskret] [Format: numeric] [Spann: 1- 5] [Missing: */99]

Statistik [Ej vikt./ Vikt.] [Valid: 1102 /-] [Ej valid: 0 /-]

# ALDER3: Ålder tredelad variabel (pucklar) (ålder3)			
		Konstruerad variabel	
Värde	Etikett	Fall	Procentandel
1	33 år eller yngre	274	24.9%
2	34-45 år	379	34.4%
3	46 år eller äldre	449	40.7%
<i>Varning: Dessa siffror visar att antalet fall finns i datafilen. De kan inte tolkas som sammanfattande statistik.</i>			
Information		[Typ: diskret] [Format: numeric] [Spann: 1- 3] [Missing: */99]	
Statistik [Ej vikt./ Vikt.]		[Valid: 1102 /-] [Ej valid: 0 /-]	

# ALDER4: Åldersvariabel, fyrdelad (ålder4)			
		Konstruerad variabel	
Värde	Etikett	Fall	Procentandel
1	34 år eller yngre	322	29.2%
2	35-44 år	303	27.5%
3	45-54 år	254	23.0%
4	55 år eller äldre	223	20.2%
<i>Varning: Dessa siffror visar att antalet fall finns i datafilen. De kan inte tolkas som sammanfattande statistik.</i>			
Information		[Typ: diskret] [Format: numeric] [Spann: 1- 4] [Missing: *]	
Statistik [Ej vikt./ Vikt.]		[Valid: 1102 /-] [Ej valid: 0 /-]	

# GENERAT: Generationsvariabel (generat)			
		Konstruerad variabel	
Värde	Etikett	Fall	Procentandel
1	Åttiotalister	33	3.0%
2	Sjuttitalister	323	29.3%
3	Sextitalister	297	27.0%
4	Femtiotalister	256	23.2%
5	Fyrtitalister	189	17.2%
6	Trettiotalister	3	0.3%
7	Tjugotalister	0	
8	Tiotalister	1	0.1%
<i>Varning: Dessa siffror visar att antalet fall finns i datafilen. De kan inte tolkas som sammanfattande statistik.</i>			
Information		[Typ: diskret] [Format: numeric] [Spann: 1- 8] [Missing: *]	
Statistik [Ej vikt./ Vikt.]		[Valid: 1102 /-] [Ej valid: 0 /-]	

# INVANDR: Invandraranknytning (invandr)			
		Konstruerad variabel	
Värde	Etikett	Fall	Procentandel
1	Invandraranknytning	214	19.8%
2	Ej invandraranknytning	866	80.2%
99	Ej svar	22	
<i>Varning: Dessa siffror visar att antalet fall finns i datafilen. De kan inte tolkas som sammanfattande statistik.</i>			
Information		[Typ: diskret] [Format: numeric] [Spann: 1- 2] [Missing: */99]	

# INVANDR: Invandraranknytning (invandr)	
Statistik [Ej vikt./ Vikt.]	[Valid: 1080 /-] [Ej valid: 22 /-]

# INVANDR3: Invandringsvariabel, tredelad, skiljer ut första resp andra generationens invandrare (invandr3)			
	Konstruerad variabel		
Värde	Etikett	Fall	Procentandel
1	Själv invandrat (första generationens invandrare)	52	4.8%
2	Båda föräldrarna invandrat (andra generationens invandrare)	25	2.3%
3	Övriga	1003	92.9%
Sysmiss		22	
<i>Varning: Dessa siffror visar att antalet fall finns i datafilen. De kan inte tolkas som sammanfattande statistik.</i>			
Information	[Typ: diskret] [Format: numeric] [Spann: 1- 3] [Missing: *]		
Statistik [Ej vikt./ Vikt.]	[Valid: 1080 /-] [Ej valid: 22 /-]		

# ARBETORT: Arbetsort - skiljer stockholm från övriga sverige (arbetort)			
	Konstruerad variabel		
Värde	Etikett	Fall	Procentandel
1	Stockholm	433	40.1%
2	Övriga sverige	648	59.9%
99	Ej svar	18	
Sysmiss		3	
<i>Varning: Dessa siffror visar att antalet fall finns i datafilen. De kan inte tolkas som sammanfattande statistik.</i>			
Information	[Typ: diskret] [Format: numeric] [Spann: 1- 2] [Missing: */99]		
Statistik [Ej vikt./ Vikt.]	[Valid: 1081 /-] [Ej valid: 21 /-]		

# ARBUPP3: Arbetuppgift tredelad variabel (arbupp3)			
	Konstruerad variabel		
Värde	Etikett	Fall	Procentandel
1	ledare	169	19.2%
2	reporter/producent	555	63.0%
3	övriga	157	17.8%
Sysmiss		221	
<i>Varning: Dessa siffror visar att antalet fall finns i datafilen. De kan inte tolkas som sammanfattande statistik.</i>			
Information	[Typ: diskret] [Format: numeric] [Spann: 1- 3] [Missing: */99]		
Statistik [Ej vikt./ Vikt.]	[Valid: 881 /-] [Ej valid: 221 /-]		

# UTB4: utbildning fyrdelad variabel (högsta avslutade) (utbild4)			
	Konstruerad variabel		
Värde	Etikett	Fall	Procentandel
1	Nej, ingen utbildning utöver grundskola	16	1.5%
2	Ja, gymnasium/folkhögskola	196	18.2%
3	Ja, högskola/universitet	813	75.7%
4	Ja, övrigt/annat	49	4.6%

# UTB4: utbildning fyrdelad variabel (högsta avslutade) (utbild4)			
Värde	Etikett	Fall	Procentandel
99	Ej svar	28	
<i>Varning: Dessa siffror visar att antalet fall finns i datafilen. De kan inte tolkas som sammanfattande statistik.</i>			
Information	[Typ: diskret] [Format: numeric] [Spann: 1- 4] [Missing: */99]		
Statistik [Ej vikt./ Vikt.]	[Valid: 1074 /-] [Ej valid: 28 /-]		

# UTB_HL: Utbildning, hög- respektive låg utbildning (högsta avslutade) (utbildhl)			
Konstruerad variabel			
Värde	Etikett	Fall	Procentandel
1	Ja, högst gymnasium/folkhögskola	260	24.2%
2	Ja, högskola/universitet	814	75.8%
Sysmiss		28	
<i>Varning: Dessa siffror visar att antalet fall finns i datafilen. De kan inte tolkas som sammanfattande statistik.</i>			
Information	[Typ: diskret] [Format: numeric] [Spann: 1- 2] [Missing: *]		
Statistik [Ej vikt./ Vikt.]	[Valid: 1074 /-] [Ej valid: 28 /-]		

# JUTBILD3: Journalistutbildning tredelad variabel (jutbild3)			
Konstruerad variabel			
Värde	Etikett	Fall	Procentandel
1	Nej, ingen formell journalistutbildning	348	32.8%
2	Ja, JMG/JMK/Mitthögskolan	390	36.7%
3	Ja, övrig journalistutbildning	324	30.5%
Sysmiss		40	
<i>Varning: Dessa siffror visar att antalet fall finns i datafilen. De kan inte tolkas som sammanfattande statistik.</i>			
Information	[Typ: diskret] [Format: numeric] [Spann: 1- 3] [Missing: */99]		
Statistik [Ej vikt./ Vikt.]	[Valid: 1062 /-] [Ej valid: 40 /-]		

# BEVAKOM2: Bevakningsområde tvådelad variabel (bevakom2)			
Konstruerad variabel			
Värde	Etikett	Fall	Procentandel
1	Politik/samhälle, ekonomi/arb.marknad, utrikes	355	33.6%
2	Övriga	700	66.4%
99	Ej svar	47	
<i>Varning: Dessa siffror visar att antalet fall finns i datafilen. De kan inte tolkas som sammanfattande statistik.</i>			
Information	[Typ: diskret] [Format: numeric] [Spann: 1- 2] [Missing: */99]		
Statistik [Ej vikt./ Vikt.]	[Valid: 1055 /-] [Ej valid: 47 /-]		

# BEVAKOM4: Bevakningsområde fyrdelad variabel (bevakom4)			
Konstruerad variabel			
Värde	Etikett	Fall	Procentandel
1	Politik/samhälle, ekonomi/arb.marknad, utrikes	355	33.6%
2	Sport, familj, nöje	190	18.0%

# BEVAKOM4: Bevakningsområde fyrdelad variabel (bevakom4)			
Värde	Etikett	Fall	Procentandel
3	Allmänt	284	26.9%
4	Övrigt	226	21.4%
99	Ej svar	47	

Varning: Dessa siffror visar att antalet fall finns i datafilen. De kan inte tolkas som sammanfattande statistik.

Information	[Typ: diskret] [Format: numeric] [Spann: 1- 4] [Missing: */99]
Statistik [Ej vikt./ Vikt.]	[Valid: 1055 /-] [Ej valid: 47 /-]

# MEDIUM: Anställd vid medieföretag, fyrdelad variabel, inkl frilansare			
Konstruerad variabel			
Värde	Etikett	Fall	Procentandel
0	frilans	142	13.8%
1	dagspress	440	42.6%
2	etermedia	244	23.6%
3	övrigt	206	20.0%
99	ej svar	70	

Varning: Dessa siffror visar att antalet fall finns i datafilen. De kan inte tolkas som sammanfattande statistik.

Information	[Typ: diskret] [Format: numeric] [Spann: 0- 3] [Missing: */99]
Statistik [Ej vikt./ Vikt.]	[Valid: 1032 /-] [Ej valid: 70 /-]

# MEDIUM5: Anställd vid medieföretag, femdelad variabel inkl frilans (medium5)			
Konstruerad variabel			
Värde	Etikett	Fall	Procentandel
0	Frilans	142	13.8%
1	Dagspress	440	42.6%
2	Etermedia	244	23.6%
3	Övrig press	151	14.6%
4	Annat	55	5.3%
99	Ej svar	70	

Varning: Dessa siffror visar att antalet fall finns i datafilen. De kan inte tolkas som sammanfattande statistik.

Information	[Typ: diskret] [Format: numeric] [Spann: 0- 4] [Missing: */99]
Statistik [Ej vikt./ Vikt.]	[Valid: 1032 /-] [Ej valid: 70 /-]

# MEDIUM9: Anställd vid medieföretag, niodelad variabel, inkl frilans (medium9)			
Konstruerad variabel			
Värde	Etikett	Fall	Procentandel
0	frilans	142	13.8%
1	landsortpress	288	27.9%
2	storstadsmorgonpress	113	11.0%
3	kvällspress	39	3.8%
4	SVT	92	8.9%
5	riksradion	31	3.0%
6	lokalradion	74	7.2%

# MEDIUM9: Anställd vid medieföretag, niodelad variabel, inkl frilans (medium9)			
Värde	Etikett	Fall	Procentandel
7	kommersiell radio/TV	46	4.5%
8	fack- och populärpress	97	9.4%
9	Övrigt	109	10.6%
Sysmiss		71	
<i>Varning: Dessa siffror visar att antalet fall finns i datafilen. De kan inte tolkas som sammanfattande statistik.</i>			
Information	[Typ: diskret] [Format: numeric] [Spann: 0- 9] [Missing: *]		
Statistik [Ej vikt./ Vikt.]	[Valid: 1031 /-] [Ej valid: 71 /-]		

# YRKESR: Antal år som yrkesverksam journalist, femdelad variabel (yrkesår)			
		Konstruerad variabel	
Värde	Etikett	Fall	Procentandel
1	Mindre än 5 år	159	14.6%
2	5-9 år	206	19.0%
3	10-14 år	192	17.7%
4	15-19 år	155	14.3%
5	20 år eller mer	375	34.5%
Sysmiss		15	
<i>Varning: Dessa siffror visar att antalet fall finns i datafilen. De kan inte tolkas som sammanfattande statistik.</i>			
Information	[Typ: diskret] [Format: numeric] [Spann: 1- 5] [Missing: */99]		
Statistik [Ej vikt./ Vikt.]	[Valid: 1087 /-] [Ej valid: 15 /-]		

# STARTR: Årtionde man började arbeta som journalist (startår)			
		Konstruerad variabel	
Värde	Etikett	Fall	Procentandel
1	2000-talet	181	16.6%
2	1990-talet	382	34.9%
3	1980-talet	289	26.4%
4	1970-talet	197	18.0%
5	1960-talet	39	3.6%
6	1950-talet	4	0.4%
7	1940-talet	0	
8	1930-talet	1	0.1%
9	1920-talet	0	
10	1910-talet	0	
Sysmiss		9	
<i>Varning: Dessa siffror visar att antalet fall finns i datafilen. De kan inte tolkas som sammanfattande statistik.</i>			
Information	[Typ: diskret] [Format: numeric] [Spann: 1- 10] [Missing: */9999]		
Statistik [Ej vikt./ Vikt.]	[Valid: 1093 /-] [Ej valid: 9 /-]		

# STARTR7: Årtionde man började arbeta som journalist, sjudelad variabel (startår7)	
	Konstruerad variabel

STARTR7: Årtionde man började arbeta som journalist, sjudelad variabel (startår7)

Värde	Etikett	Fall	Procentandel
1	2000-talet	181	16.6%
2	1990-talet	382	34.9%
3	1980-talet	289	26.4%
4	1970-talet	197	18.0%
5	1960-talet	39	3.6%
6	1950-talet	4	0.4%
7	1940-talet eller tidigare	1	0.1%
Sysmiss		9	

Varning: Dessa siffror visar att antalet fall finns i datafilen. De kan inte tolkas som sammanfattande statistik.

Information [Typ: diskret] [Format: numeric] [Spann: 1- 7] [Missing: *]

Statistik [Ej vikt./ Vikt.] [Valid: 1093 /-] [Ej valid: 9 /-]