

Lunds universitet, Lunds universitets kyrkohistoriska arkiv

Svensk kyrklig sed 1980

Metadataproduktion

Metadataproducent	Svensk nationell datatjänst (SND) , Göteborgs universitet , Distributör
Produktionsdatum	January 30, 2013
Version	
Identifikation	SND0577-004

Innehållsförteckning

<u>Översikt</u>	4
<u>Räckvidd och täckning</u>	4
<u>Producenter & sponsorer</u>	4
<u>Urval</u>	4
<u>Datainsamling</u>	4
<u>Tillgänglighet</u>	5
<u>Filbeskrivning</u>	6
<u>Svensk kyrklig sed 1980</u>	_____
<u>Variabelgrupp(er)</u>	7
<u>Studieinformation</u>	7
<u>Kyrkliga förrättningar</u>	7
<u>Kyrkoårets gudstjänster</u>	10
<u>Variabelbeskrivning</u>	17
<u>Svensk kyrklig sed 1980</u>	_____

Svensk kyrklig sed 1980

Swedish church customs

Översikt	
Identifikation	SND0577-004
Version	2.0
Sammanfattning	
<p>Kyrkohistoriska arkivet vid Lunds universitet (LUKA) startade 1942. Uppgiften var då att genom intervjuer och uppteckningar klarlägga och dokumentera folklivets förankring i kristen tro och kyrklig sed. Parallellt med inventeringarna av den äldre kyrkliga seden började Kyrkohistoriska arkivet på 1940-talet arbeta med att klarlägga förändringar i den samtida kyrkliga seden. Insamlingen av material för att belysa dessa frågeställningar fann sin form under 1960-talet då Kyrkohistoriska arkivet började sända ut rikstäckande frågelistor om den aktuella kyrkliga seden och därmed få en bild av olika företeasers förekomst i hela landet vid ett och samma tillfälle. Genom sådana 'LUKA-listor' har den kyrkliga seden på olika områden inventerats för hela landet åren 1962, 1968, 1974, 1980, 1986, 1995, 2002 samt 2008/2009.</p>	
Typ av data	Surveydata
Unit of Analysis	Geografisk enhet

Räckvidd och täckning	
Nyckelord	begravningar, bröllop, dop, högtidligheter, kyrka, präst, religion, religiöst deltagande, seder och bruk, religionsutövning
Ämnesområden	kulturaktiviteter och deltagande, religion och värderingar, Religionshistoria, Religionsvetenskap
Tidsperiod(er)	1962-01-01
Länder	Sverige
Population	
Församlingar	

Producenter & sponsorer	
Primärforskare	Lunds universitet, Lunds universitets kyrkohistoriska arkiv
Andra producenter(er)	Lunds universitet, Lunds universitets kyrkohistoriska arkiv (LUKA)

Urval	
Urvalsprocess	
Totala populationen	

Datainsamling	
Tidsperiod(er)	start 1962-01-01 end 2010-12-31
Datainsamlingsmetod	Självadministrerat frågeformulär: Papper/penna

Tillgänglighet	
Distributör(er)	Svensk nationell datatjänst

Filbeskrivning

Datasetet innehåller 1 fil(er)

Svensk kyrklig sed 1980	
# Antal	2569
# Variabler	241

Variabelgrupp(er)

Datasetet innehåller 3 Grupp(er)

Grupp Studieinformation							
#	Namn	Etikett	Typ	Format	Valid	Ej valid	Fråga
1	SND_studie	SND-studie 0577	diskret	numeric-4.0	-	-	-
2	SND_dataset	SND-dataset 0577-004	diskret	numeric-1.0	-	-	-
3	SND_version	SND-version 2.0	diskret	numeric-3.0	-	-	-
4	V4	ID-nummer	diskret	numeric-4.0	2569	0	-
5	V5	Församling	diskret	numeric-6.0	2569	0	-
6	V6	Församlingens namn	diskret	character-10	2569	0	-
7	V7	Stift	diskret	numeric-2.0	2569	0	-
8	V8	Folkmängd	kontinuerlig	numeric-3.0	2562	7	-
9	V9	Antal församlingar per formulär	diskret	numeric-2.0	2479	90	-

Grupp Kyrkliga förrättningar							
#	Namn	Etikett	Typ	Format	Valid	Ej valid	Fråga
1	V10	F.1A Dop i samband med högmässa	diskret	numeric-1.0	2472	97	Sker dop i samband med högmässa?
2	V11	F.1B Dopföljet deltar i högmässan	diskret	numeric-1.0	2458	111	Deltar dopföljet i högmässan?
3	V12	F.1C Dop vid särskild dopgudstjänst	diskret	numeric-1.0	2431	138	Anordnas särskilda "dopgudstjänster"?
4	V13	F.1D Dop vid familjegudstjänst	diskret	numeric-1.0	2427	142	Förekommer dop i samband med familjegudstjänst?
5	V14	F.1E Dop vid fasta dopdagar	diskret	numeric-1.0	2454	115	Erbjudes dop endast vid vissa fasta dopdagar?
6	V15	F.2A Dop i prästgården	diskret	numeric-1.0	2450	119	Förrättas dop i prästgården?
7	V16	F.2B Dop i hemmet	diskret	numeric-1.0	2467	102	Förrättas dop i hemmet?
8	V17	F.3A Dopsamtal	diskret	numeric-1.0	2471	98	Förekommer dopsamtal?
9	V18	F.3B Dop uppskjutes p g a dopsamtal	diskret	numeric-1.0	2371	198	Uppskjutes dop p g a dopsamtal?
10	V19	F.4 Doptal	diskret	numeric-1.0	2470	99	Hålls särskilt doptal?
11	V20	F.5 Dopljus tändes vid dopfunten	diskret	numeric-1.0	2467	102	Tänds ett stort fristående ljus vid dopfunten i samband med dop?
12	V21	F.6 Dopljus medtages hem	diskret	numeric-1.0	2474	95	Lämnas dopljus att medtagas hem?
13	V22	F.7A Faddrar	diskret	numeric-1.0	2481	88	Förekommer faddrar?
14	V23	F.7B Faddrar/gudföräldrar inskrivs i dopboken	diskret	numeric-1.0	2432	137	Inskrivs faddrar eller gudfar/gudmor i dopboken?
15	V24	F.7C Församlingsfaddrar	diskret	numeric-1.0	2472	97	Förekommer församlingsfaddrar?
16	V25	F.7D Församlingsfaddrar inskrivs i dopboken	diskret	numeric-1.0	1706	863	Församlingsfaddrar: Inskrivs dessa i dopboken?
17	V26	F.8 Dophälsning utsändes på årsdagen	diskret	numeric-1.0	2460	109	Utsänds/överlämnas dophälsning på årsdag av dop?

#	Namn	Etikett	Typ	Format	Valid	Ej valid	Fråga
18	V27	F.9 Prästen inbjuds till bjudning i samband med dop	diskret	numeric-1.0	2469	100	Inbjuds prästen att delta i bjudning i samband med dop?
19	V28	F.11 Dop vid föräldrarnas vigsel	diskret	numeric-1.0	2465	104	Förekommer barndop i samband med föräldrarnas vigsel?
20	V29	F.12 Kyrktagning	diskret	numeric-1.0	2470	99	Förekom kyrktagning 1980?
21	V30	F.13 Särskilda konfirmandgudstjänster	diskret	numeric-1.0	2449	120	Anordnas särskilda konfirmandgudstjänster?
22	V31	F.14A Konfirmander kommunicerar under lästiden	diskret	numeric-1.0	2438	131	Kommunicerar konfirmander under lästiden?
23	V32	F.14B Admitteringsgudstjänst inleder då konfirmander kommunicerar	diskret	numeric-1.0	968	1601	Konfirmander kommunicerar under lästiden: Om ja, inleds det med särskild admitteringsgudstjänst?
24	V33	F.15A Konfirmation enligt kyrkohandbokens första alternativ	diskret	numeric-1.0	1450	1119	Vilket ritual används vid konfirmationen? - Kyrkohandbokens första alternativ?
25	V34	F.15B Konfirmation enligt kyrkohandbokens andra alternativ med löftesfråga	diskret	numeric-1.0	1610	959	Vilket ritual används vid konfirmationen? - Kyrkohandbokens andra alternativ med löftesfråga?
26	V35	F.15C Konfirmation enligt kyrkohandbokens andra alternativ med tillönskan	diskret	numeric-1.0	1932	637	Vilket ritual används vid konfirmationen? - Kyrkohandbokens andra alternativ med tillönskan?
27	V36	F.15D Konfirmation enligt kyrkohandbokskommittens ritual	diskret	numeric-1.0	1776	793	Vilket ritual används vid konfirmationen? - Kyrkohandbokskommittens ritual för liturgisk försöksverksamhet?
28	V37	F.17 Föräldrarna kommunicerar i samband med konfirmandernas nattvardsgång	diskret	numeric-1.0	2411	158	Kommunicerar föräldrarna i samband med konfirmandernas nattvardsgång?
29	V38	F.18A Konfirmationsdräkter	diskret	numeric-1.0	2409	160	Begagnas konfirmationsdräkter?
30	V39	F.18B Konfirmandklädsel - pojkar utan kavaj	diskret	numeric-1.0	521	2048	Konfirmationsdräkter: Om inte, uppträder då pojkarna utan kavaj?
31	V40	F.19 Konfirmander uppvaktas utanför kyrkan	diskret	numeric-1.0	2408	161	Uppvaktas konfirmanderna med blommor utanför kyrkan i samband med konfirmationen?
32	V41	F.20A Konfirmander byter visitkort	diskret	numeric-1.0	2404	165	Brukar konfirmanderna låta trycka och inbördes byta "visitkort"?
33	V42	F.20B Konfirmanderna trycker gemensamt minne	diskret	numeric-1.0	2330	239	Brukar konfirmanderna trycka gemensamt konfirmationsminne?
34	V43	F.21A Församlingen anordnar samling för tidigare konfirmandgrupper	diskret	numeric-1.0	2397	172	Anordnar församlingen samling för tidigare konfirmandgrupper?
35	V44	F.21B Konfirmandjubileum	diskret	numeric-1.0	2409	160	Förekom konfirmandjubileer 1980?
36	V45	F.22A Gruppfoto vid konfirmation	diskret	numeric-1.0	2423	146	Tas gruppfoto vid konfirmation?
37	V46	F.22B Gruppfoto vid konfirmandjubileum	diskret	numeric-1.0	1949	620	Tas gruppfoto vid konfirmandjubileum?
38	V47	F.23 Lysning	diskret	numeric-1.0	2463	106	Förekommer lysning?
39	V48	F.24 Lysningspar från annan församling	diskret	numeric-1.0	2420	149	Förekommer lysning för lysningspar, där båda kontrahenterna är skrivna i annan församling?
40	V49	F.25 Vigselsamtal	diskret	numeric-1.0	2457	112	Förekommer vigselsamtal?

#	Namn	Etikett	Typ	Format	Valid	Ej valid	Fråga
41	V50	F.26 Vigseltal av präst	diskret	numeric-1.0	2463	106	Håller prästen vigseltal?
42	V51	F.27A Brudgummen bär frack	diskret	numeric-1.0	2448	121	Bär brudgummen frack?
43	V52	F.27B Bruden bär vit klänning	diskret	numeric-1.0	2452	117	Bär bruden vit klänning?
44	V53	F.27C Bruden bär slöja	diskret	numeric-1.0	2449	120	Bär bruden slöja?
45	V54	F.27D Bruden bär krona	diskret	numeric-1.0	2446	123	Bär bruden krona?
46	V55	F.28A Vigel förrättas i kyrkan	diskret	numeric-1.0	2461	108	Var förrättas vigslarna: I kyrkan?
47	V56	F.28B Vigel förrättas i prästgården	diskret	numeric-1.0	2309	260	Var förrättas vigslarna: I prästgården?
48	V57	F.28C Vigel förrättas i hemmet	diskret	numeric-1.0	2264	305	Var förrättas vigslarna: I hemmet?
49	V58	F.29 Prästen inbjuds till bröllopsmåltid	diskret	numeric-1.0	2457	112	Inbjudes prästen att delta i samvaro/bröllopsmåltid?
50	V59	F.30 Brudmässa	diskret	numeric-1.0	2451	118	Förekommer brudmässa?
51	V60	F.31 Klockringning vid vigsel	diskret	numeric-1.0	2442	127	Förekommer klockringning i samband med vigsel i kyrkan?
52	V61	F.32A Den döde behålls i hemmet till begravningsdagen	diskret	numeric-1.0	2473	96	Förekommer det att den döde behålls i hemmet till begravningsdagen?
53	V62	F.32B Andaktsstund när den döde lämnar hemmet	diskret	numeric-1.0	2350	219	Förekommer andaktsstund (utläsning), när den döde bäres ut ut sorgehuset?
54	V63	F.33A Prästen samtalar med anhöriga före jordfästning	diskret	numeric-1.0	2466	103	Samtalar prästen med de anhöriga före jordfästningen?
55	V64	F.33B Prästen samtalar med anhöriga vid hembesök	diskret	numeric-1.0	2420	149	Anhörigsamtal: Var sker detta samtal? Som hembesök?
56	V65	F.33C Prästen samtalar med anhöriga på pastorsexpeditionen	diskret	numeric-1.0	2066	503	Anhörigsamtal: På pastorsexpeditionen?
57	V66	F.33D Prästen samtalar med anhöriga per telefon	diskret	numeric-1.0	2125	444	Anhörigsamtal: Per telefon?
58	V67	F.34A Anhöriga begär att pastorsämbetet ej skall meddela dödsfall till tidningar	diskret	numeric-1.0	2455	114	Förekommer det att anhöriga begär vid dödsfall att pastorsämbetet inte skall meddela det till tidningar?
59	V68	F.34B Anhöriga begär att dödsfall ej skall kungöras vid församlingsgudstjänst	diskret	numeric-1.0	2459	110	Förekommer det att anhöriga begär vid dödsfall att det inte skall kungöras vid församlingsgudstjänst (tacksägelse)?
60	V69	F.35 Granrissmyckning på vägen till kyrkan vid begravning	diskret	numeric-1.0	2468	101	Förekommer granrissmyckning på vägen mellan sorgehuset och begravningsplatsen?
61	V70	F.36 Frack vid begravning	diskret	numeric-1.0	2475	94	Brukas frack vid begravning?
62	V71	F.37 Kvinnor bär sorgflor vid begravning	diskret	numeric-1.0	2466	103	Bär de närmast sörjande kvinnorna sorgflor vid begravning?
63	V72	F.38A Prestaver	diskret	numeric-1.0	2449	120	Brukas prestaver?
64	V73	F.38B Kvinnliga prestaver	diskret	numeric-1.0	2272	297	Förekommer kvinnliga prestaverande?
65	V74	F.39A Lördagsbegravning	diskret	numeric-1.0	2474	95	Förekommer lördagsbegravningar?
66	V75	F.39B Söndagsbegravning	diskret	numeric-1.0	2470	99	Förekommer söndagsbegravningar?

#	Namn	Etikett	Typ	Format	Valid	Ej valid	Fråga
67	V76	F.39C Begravningsföljet deltagar i högmässan	diskret	numeric-1.0	1278	1291	Söndagsbegravning: Deltager begravningsföljet därvid i högmässan?
68	V77	F.39D Kistan står kvar under högmässan	diskret	numeric-1.0	1498	1071	Förekommer det att kistan står kvar inne i kyrkan under högmässan?
69	V78	F.40 Annan lokal vid kyrklig begravning	diskret	numeric-2.0	504	2065	Används vid kyrklig begravning annan lokal än huvudkyrkan?
70	V79	F.41A Begravningsbjudning i form av middag	diskret	numeric-1.0	2264	305	Anordnas begravningsbjudning i form av middag?
71	V80	F.41B Begravningsbjudning i form av enkel kaffebjudning	diskret	numeric-1.0	2463	106	Anordnas begravningsbjudning i form av enkel kaffebjudning?
72	V81	F.42 Begravningsbjudning - plats	diskret	numeric-2.0	2472	97	Begravningsbjudning: Var anordnas dessa?
73	V82	F.43 Begravningsbjudning med prästen inbjuden att delta	diskret	numeric-1.0	2446	123	Inbjudes prästen att delta i begravningsbjudningar?
74	V83	F.44 Begravningsbjudning med skål till den dödes minne	diskret	numeric-1.0	2463	106	Begravningsbjudning: Förekommer skål till den dödes minne?
75	V84	F.45A Sörjande närvarande vid högmässans tacksägelse	diskret	numeric-1.0	2473	96	Brukar de sörjande närvara i högmässan, när tacksägelse görs?
76	V85	F.45B Sörjande kvinnor bär sorgflor vid högmässans tacksägelse	diskret	numeric-1.0	2449	120	Högmässans tacksägelse: Bär kvinnorna därvid sorgflor?
77	V86	F.45C Sörjande reser sig vid högmässans tacksägelse	diskret	numeric-1.0	2437	132	Brukar de sörjande resa sig under tacksägelsen?
78	V87	F.45D Sörjande förblir sittande vid högmässans tacksägelse	diskret	numeric-1.0	2465	104	Förblir de sörjande sittande, när de andra gudstjänstdeltagarna reser sig (under textläsning)?
79	V88	F.46A Själaringning vid dödsfall	diskret	numeric-1.0	2449	120	Förekommer själaringning i omedelbar anslutning till dödsfallet?
80	V89	F.46B Klockringning vid tacksägelse	diskret	numeric-1.0	2473	96	Begravning: Förekommer klockringning, då tacksägelse göres?
81	V90	F.47A Urnedsättning med prästs medverkan	diskret	numeric-1.0	2448	121	Medverkar präst vid urnedsättning?
82	V91	F.47B Urnedsättning enligt kyrkohandbokens ordning för gravnedsättning	diskret	numeric-1.0	2236	333	Urnedsättning: Följes därvid kyrkohandbokens ordning för gravnedsättning?
83	V92	F.47C Urnedsättning enligt ordningen i "Att bedja idag"	diskret	numeric-1.0	2048	521	Urnedsättning: Följes därvid ordningen i "Att bedja idag. En liten bönbok?"
84	V93	F.48 Minneslund på församlingens begravningsplats	diskret	numeric-1.0	2463	106	Finns minneslund i församlingen?
85	V94	F.49A Frivilliga gåvor vid kyrkliga förrättningar	diskret	numeric-1.0	2460	109	Förekommer frivilliga gåvor vid kyrkliga förrättningar?
86	V95	F.49B Frivilliga gåvor kungörs från predikstolen	diskret	numeric-1.0	2270	299	Frivilliga gåvor: Kungörs gåvorna från predikstolen vid följande gudstjänst?
87	V96	F.49C Frivilliga gåvor redovisas på annat sätt	diskret	numeric-1.0	2083	486	Frivilliga gåvor: Redovisas gåvorna på annat sätt?

Grupp Kyrkoårets gudstjänster

#	Namn	Etikett	Typ	Format	Valid	Ej valid	Fråga
---	------	---------	-----	--------	-------	----------	-------

#	Namn	Etikett	Typ	Format	Valid	Ej valid	Fråga
1	V97	F.50A Adventsljus i ljusstake	diskret	numeric-1.0	2316	253	Tändes i kyrkan adventsljus i ljusstake?
2	V98	F.50B Adventsljus i gran	diskret	numeric-1.0	2306	263	Tändes i kyrkan adventsljus i gran?
3	V99	F.51 Ljuståg i kyrkan första söndagen i advent	diskret	numeric-1.0	2465	104	Förekom ljuståg i kyrkan Första söndagen i Advent?
4	V100	F.52 Luciahögtid i kyrkan	diskret	numeric-1.0	2476	93	Firades luciahögtid i kyrkan?
5	V101	F.53 Julkrubba i kyrkan	diskret	numeric-1.0	2477	92	Har kyrkan julkrubba?
6	V102	F.54A Julbön på Julafton	diskret	numeric-1.0	2437	132	Förekom Julafton Julbön?
7	V103	F.54B Midnattsgudstjänst på Julafton	diskret	numeric-1.0	2353	216	Förekom Julafton Midnattsgudstjänst?
8	V104	F.54C Annan typ av gudstjänst på Julafton	diskret	numeric-1.0	2142	427	Förekom Julafton Annan typ gudstjänst?
9	V105	F.55A Julotta på Juldagen	diskret	numeric-1.0	2218	351	Förekom Juldagen Julotta?
10	V106	F.55B Tidig högmässa på Juldagen	diskret	numeric-1.0	2282	287	Förekom Juldagen Tidig högmässa (senast kl 8.00) som julotta?
11	V107	F.55C Senare högmässa på Juldagen	diskret	numeric-1.0	2182	387	Förekom Juldagen Senare högmässa?
12	V108	F.56A Nyårsbön på Nyårsafton	diskret	numeric-1.0	2528	41	Förekom Nyårsafton nyårsbön?
13	V109	F.56B Nyårsvigilia på Nyårsafton	diskret	numeric-1.0	2333	236	Förekom Nyårsafton Nyårsvigilia?
14	V110	F.57A Ljuståg i kyrkan på Kyndelsmässodagen	diskret	numeric-1.0	2465	104	Förekom ljuståg i kyrkan Kyndelsmässodagen?
15	V111	F.57B Ljuståg i kyrkan på den helige Mikael's dag	diskret	numeric-1.0	2443	126	Förekom ljuståg i kyrkan Den helige Mikael's dag?
16	V112	F.58A Passionsgudstjänst på vardag i form av predikan	diskret	numeric-1.0	2286	283	Förekom passionsgudstjänst på vardag i form av: Predikan?
17	V113	F.58B Passionsgudstjänst på vardag i form av meditation	diskret	numeric-1.0	1782	787	Förekom passionsgudstjänst på vardag i form av: Meditation?
18	V114	F.58C Passionsgudstjänst på vardag i annan form	diskret	numeric-1.0	1734	835	Förekom passionsgudstjänst på vardag i form av: Annan form?
19	V115	F.59 Faste- och passionstiden markeras på särskilt sätt i kyrkorummet	diskret	numeric-1.0	2454	115	Markerades faste- och passionstiden på särskilt sätt i kyrkorummet (avklädning av altaret, stängning av altarskåp, fastedukar etc). Hur?
20	V116	F.60 Fastemarsch	diskret	numeric-1.0	2468	101	Förekom s.k. fastemarsch?
21	V117	F.61 Utdelning av palm- eller säljkvistar på Palmsöndagen	diskret	numeric-1.0	2466	103	Utdelades Palmsöndagen palm- eller säljkvistar i samband med gudstjänst?
22	V118	F.62A Nattvardsgång på Skärtorsdagen	diskret	numeric-1.0	2477	92	Firades Nattvardsgudstjänst Skärtorsdagen?
23	V119	F.62B Korsandakt på Långfredagen	diskret	numeric-1.0	2407	162	Firades Korsandakt Långfredagen?
24	V120	F.62C Särskild gudstjänst under Stilla veckan	diskret	numeric-1.0	2290	279	Firades andra särskilda gudstjänster under Stilla veckan (ej passionsgudstjänst)
25	V121	F.63 Liturgisk färg vid Skärtorsdagens nattvardsgudstjänst	diskret	numeric-1.0	2232	337	Vilken liturgisk färg brukades vid Skärtorsdagens nattvardsgudstjänst?
26	V122	F.64A Långfredagen markeras genom avklädning av altare	diskret	numeric-1.0	2396	173	Markerades Långfredagens karaktär på särskilt sätt i kyrkorummet. Hur? - Avklädning av altaret?

#	Namn	Etikett	Typ	Format	Valid	Ej valid	Fråga
27	V123	F.64B Långfredagen markeras genom släckta ljus	diskret	numeric-1.0	2376	193	Markerades Långfredagens karaktär på särskilt sätt i kyrkorummet. Hur? - Släckta ljus?
28	V124	F.64C Långfredagen markeras genom psalmsång utan orgel	diskret	numeric-1.0	2333	236	Markerades Långfredagens karaktär på särskilt sätt i kyrkorummet. Hur?- Psalmsång utan orgel?
29	V125	F.64D Långfredagen markeras genom törnekrans kring krucifixet	diskret	numeric-1.0	2358	211	Markerades Långfredagens karaktär på särskilt sätt i kyrkorummet. Hur? - Törnekrans kring krucifixet?
30	V126	F.65A Påsknattsgudstjänst på Påskdagen	diskret	numeric-1.0	2466	103	Förekom Påskdagen Påsknattsgudstjänst?
31	V127	F.65B Påskotta på Påskdagen	diskret	numeric-1.0	2437	132	Förekom Påskdagen Påskotta?
32	V128	F.65C Påskljus på Påskdagen	diskret	numeric-1.0	2450	119	Förekom Påskdagen Stort fristående påskljus?
33	V129	F.65D Påskprocession på Påskdagen	diskret	numeric-1.0	2425	144	Förekom Påskdagen Påskprocession, utdelande av påskliljor etc?
34	V130	F.65E Påskdagen, förekomst av andra bruk	diskret	numeric-1.0	2334	235	Förekom Påskdagen andra bruk (t ex dop, doplöftens förnyande)? Vilka?
35	V131	F.66 Påskbord i kyrkan	diskret	numeric-1.0	2460	109	Finns sk påskbord i kyrkan?
36	V132	F.67 Gudstjänst i kyrkan första maj	diskret	numeric-1.0	2474	95	Hölls gudstjänst i kyrkan 1 maj?
37	V133	F.68A Musik från kyrktornet/ kyrktrappan på Kristi Himmelfärds dag	diskret	numeric-1.0	2435	134	Förekom Kristi Himmelfärdsdag musik (blåsinstrument, körsång) från kyrktornet/kyrktrappan?
38	V134	F.68B Friluftsgudstjänst på Kristi Himmelfärds dag	diskret	numeric-1.0	2436	133	Förekom Kristi Himmelfärdsdag friluftsgudstjänst?
39	V135	F.69 Friluftsgudstjänst under året	diskret	numeric-1.0	2443	126	Anordnades under året andra friluftsgudstjänster? När?
40	V136	F.70 Andakt på kyrkogården på Mors dag	diskret	numeric-1.0	2434	135	Firades Mors dag (25/5) genom andakt på kyrkogården?
41	V137	F.71A Kyrkan pryds med björkar vid pingst	diskret	numeric-1.0	2368	201	Pryddes kyrkan med björkar vid pingst?
42	V138	F.71B Kyrkan pryds med björkar vid midsommar	diskret	numeric-1.0	2363	206	Pryddes kyrkan med björkar vid midsommar?
43	V139	F.71C Kyrkan pryds med björkar vid konfirmation	diskret	numeric-1.0	2385	184	Pryddes kyrkan med björkar vid konfirmation?
44	V140	F.71D Kyrkan pryds med björkar vid bröllop	diskret	numeric-1.0	2378	191	Pryddes kyrkan med björkar vid bröllop?
45	V141	F.72A Skolavslutning i kyrkan vid jul	diskret	numeric-1.0	2391	178	Anordnades skolavslutning i kyrkan vid jul?
46	V142	F.72B Skolavslutning i kyrkan vid vårterminens slut	diskret	numeric-1.0	2432	137	Anordnades skolavslutning i kyrkan vid vårterminens slut?
47	V143	F.73A Präst medverkar vid skolavslutning i kyrkan	diskret	numeric-1.0	2332	237	Medverkade präst vid skolavslutning i kyrkan?
48	V144	F.73B Präst medverkar vid skolavslutning på annan plats	diskret	numeric-1.0	2052	517	Medverkade präst vid skolavslutning på annan plats?
49	V145	F.74 Kyrkan medverkar i SIA	diskret	numeric-1.0	1783	786	Om det finns SIA (skolans inre arbete) på orten, medverkade kyrkan där?
50	V146	F.75 Midnattsgudstjänst eller midnattsbön på Midsommarafton	diskret	numeric-1.0	2463	106	Förekom Midsommarafton midnattsgudstjänst eller midnattsbön?

#	Namn	Etikett	Typ	Format	Valid	Ej valid	Fråga
51	V147	F.76 Skörde gudstjänst	diskret	numeric-1.0	2468	101	Förekom skörde gudstjänst, varvid kyrkan särskilt pryddes?
52	V148	F.77A Minnes gudstjänst för de under året avlidna	diskret	numeric-1.0	2464	105	Förekom minnes gudstjänst/minnesstund för de under året avlidna? När?
53	V149	F.77B Minnes gudstjänst med ljusständning	diskret	numeric-1.0	2250	319	Tändes därvid i kyrkan ljus till minne av de avlidna?
54	V150	F.78A Gravlyktor eller gravljus	diskret	numeric-1.0	2457	112	Förekommer gravlyktor eller gravljus?
55	V151	F.78B Gravlyktor eller gravljus tändes, tillfälle	diskret	numeric-1.0	2335	234	Gravlyktor/gravljus: Vid vilka tillfällen tänds de?
56	V152	F.79 Gravsmückning med julgranar	diskret	numeric-1.0	2443	126	Förekommer det smückning med julgranar på gravarna?
57	V153	F.80 Husförhör	diskret	numeric-1.0	2475	94	Förekommer husförhör? Var?
58	V154	F.81 Helgmålsbön	diskret	numeric-1.0	2461	108	Förekommer helgmålsbön?
59	V155	F.82 Kyrkans årsdag firas	diskret	numeric-1.0	2444	125	Firas någon särskild kyrkans årsdag?
60	V156	F.83 Tidebön enligt den svenska tidegården	diskret	numeric-1.0	2469	100	Förekommer tidebön enligt den svenska tidegården?
61	V157	F.84 Barnvakt under gudstjänsttid	diskret	numeric-1.0	2471	98	Anordnar församlingen barnvakt under gudstjänsttid?
62	V158	F.85 Kyrksöndagar för särskilda organisationer	diskret	numeric-1.0	2455	114	Förekommer s.k. kyrksöndagar? Inom vilken organisation? När?
63	V159	F.86A Församlingshögtider för äldre	diskret	numeric-1.0	2432	137	Anordnades församlingshögtider för äldre?
64	V160	F.86B Församlingshögtider för nyinflyttade	diskret	numeric-1.0	2252	317	Anordnades församlingshögtider för nyinflyttade?
65	V161	F.86C Församlingshögtider för andra grupper	diskret	numeric-1.0	2222	347	Anordnades församlingshögtider för andra grupper? Vilka?
66	V162	F.87 Kyrkkaffe efter gudstjänstens slut	diskret	numeric-1.0	2479	90	Förekommer allmänt kyrkkaffe (eller motsvarande) efter gudstjänstens slut? Var?
67	V163	F.88 Utdelning av gudstjänstagendor, program e.d.	diskret	numeric-1.0	2481	88	Utdelas gudstjänstagendor, programblad e.d. vid söndagens gudstjänst?
68	V164	F.89 Nattvardsförhör söndagen före nattvardsgång	diskret	numeric-1.0	2476	93	Förekommer nattvardsförhör söndagen före nattvardsgång?
69	V165	F.90 Enskilt skriftemål före nattvardsgång	diskret	numeric-1.0	2449	120	Förekommer det att någon begär enskilt skriftemål (bikt) före nattvardsgång?
70	V166	F.91A Användande av 1942 års gudstjänstordning	diskret	numeric-1.0	2244	325	Vilken gudstjänstordning används vid högmässan? - 1942 års kyrkohandbok
71	V167	F.91B Användande av 1976 års gudstjänstordning	diskret	numeric-1.0	2099	470	Vilken gudstjänstordning används vid högmässan? - 1976 års gudstjänstordning
72	V168	F.92A Församlingen läser högt syndabekännelsen	diskret	numeric-1.0	2474	95	Läser församlingen högt med i följande moment i högmässan: Syndabekännelsen?
73	V169	F.92B Församlingen läser högt trosbekännelsen	diskret	numeric-1.0	2477	92	Läser församlingen högt med i följande moment i högmässan: Trosbekännelsen?
74	V170	F.92C Församlingen läser högt instiftelseorden	diskret	numeric-1.0	2460	109	Läser församlingen högt med i följande moment i högmässan: Instiftelseorden?

#	Namn	Etikett	Typ	Format	Valid	Ej valid	Fråga
75	V171	F.92D Församlingen läser högt Fader vår i högmässa med nattvard	diskret	numeric-1.0	2476	93	Läser församlingen högt med i följande moment i högmässan: Fader vår i högmässa med nattvard?
76	V172	F.92E Församlingen läser högt Fader vår i högmässa utan nattvard	diskret	numeric-1.0	2464	105	Läser församlingen högt med i följande moment i högmässan: Fader vår i högmässa utan nattvard?
77	V173	F.93A Tyst Fader vår i predikan	diskret	numeric-1.0	2470	99	Förekommer tyst Fader vår i predikan?
78	V174	F.93B Tyst bön i gudstjänst	diskret	numeric-1.0	2414	155	Anbefalles församlingen tyst bön i anslutning till annat/andra moment i gudstjänsten?
79	V175	F.94A Församlingen knäfaller under syndabekännelsen	diskret	numeric-1.0	2479	90	Knäfaller församlingen under syndabekännelsen?
80	V176	F.94B Församlingen knäfaller under instiftelseorden	diskret	numeric-1.0	2476	93	Knäfaller församlingen under instiftelseorden?
81	V177	F.94C Församlingen står under instiftelseorden	diskret	numeric-1.0	2462	107	Står församlingen under instiftelseorden?
82	V178	F.94D Församlingen står under välsignelsen	diskret	numeric-1.0	2470	99	Står församlingen under välsignelsen?
83	V179	F.95 Gudstjänstdeltagare gör korstecken	diskret	numeric-1.0	2459	110	Gör gudstjänstdeltagare korstecken?
84	V180	F.96A Lekman medverkar vid läsning av gammaltestamentlig text	diskret	numeric-1.0	2260	309	Medverkar lekmän vid läsning av gammaltestamentlig text?
85	V181	F.96B Lekman medverkar vid epistelläsning	diskret	numeric-1.0	2471	98	Medverkar lekmän vid läsning av episteltexten?
86	V182	F.96C Lekman medverkar vid evangelieläsning	diskret	numeric-1.0	2450	119	Medverkar lekmän vid läsning av evangeliertexten?
87	V183	F.96D Lekman medverkar vid läsning av allmän kyrkobön	diskret	numeric-1.0	2416	153	Medverkar lekmän vid läsning av allmän kyrkobön?
88	V184	F.97 Lekman medverkar på annat sätt vid gudstjänst	diskret	numeric-1.0	2378	191	Medverkar lekmän på annat sätt vid gudstjänsten? Hur?
89	V185	F.98A Lekmanledd gudstjänst ledd av veniat	diskret	numeric-1.0	2543	26	Förekommer lekmanledd gudstjänst ledd av veniat?
90	V186	F.98B Lekmanledd gudstjänst ledd av annan lekman	diskret	numeric-1.0	2428	141	Förekommer lekmanledd gudstjänst ledd av annan lekman?
91	V187	F.99A Offergång	diskret	numeric-1.0	2460	109	Förekommer offergång?
92	V188	F.99B Offergåvans placering på altaret eller bord i koret	diskret	numeric-1.0	2227	342	Offergång: Lägg offret därvid på altaret eller bord i koret?
93	V189	F.100A Hävgång	diskret	numeric-1.0	2468	101	Förekommer hävgång?
94	V190	F.100B Hävbärare - Kyrkvård	diskret	numeric-1.0	2352	217	Vem bär i regel häven? - Kyrkvård
95	V191	F.100C Hävbärare - Annan kyrkorådsledamot	diskret	numeric-1.0	2003	566	Vem bär i regel häven? - Annan kyrkorådsledamot?
96	V192	F.100D Hävbärare - Kyrkovaktare	diskret	numeric-1.0	2050	519	Vem bär i regel häven? - Kyrkovaktare?
97	V193	F.100E Hävbärare - Gudstjänstvärd	diskret	numeric-1.0	1965	604	Vem bär i regel häven? - Gudstjänstvärd?

#	Namn	Etikett	Typ	Format	Valid	Ej valid	Fråga
98	V194	F.100G Offerskål	diskret	numeric-1.0	2246	323	Används offerskål?
99	V195	F.100H Prästen läser bön efter mottagande av kollekten	diskret	numeric-1.0	2307	262	Ber prästen en bön, när han tagit emot kollekten?
100	V196	F.101A Bröd och vin fram bäres under tillredelsepsalmen	diskret	numeric-1.0	2468	101	Fram bärs bröd och vin under tillredelsepsalmen?
101	V197	F.101B Obrutet duklag	diskret	numeric-1.0	2448	121	Förekommer obrutet duklag?
102	V198	F.101C Nattvard med vanligt bröd	diskret	numeric-1.0	2451	118	Nattvard: Används vanligt bröd?
103	V199	F.101D Barn deltar i nattvardsgång	diskret	numeric-1.0	2460	109	Deltar barn under konfirmationsåldern i nattvardsgång?
104	V200	F.102A Särkalkar	diskret	numeric-1.0	2475	94	Finns särkalkar?
105	V201	F.102B Särkalkar används i kyrkan	diskret	numeric-1.0	1636	933	Särkalkar: Används de i kyrkan?
106	V202	F.102C Intinktion	diskret	numeric-1.0	2415	154	Förekommer intinktion (neddoppning av brödet i vinet)?
107	V203	F.102D Kommunikanterna mottar nattvardsbrödet i handen	diskret	numeric-1.0	2456	113	Mottar kommunikanterna nattvardsbrödet i handen?
108	V204	F.103 Kvinnliga kyrkvårdar	diskret	numeric-1.0	2480	89	Har församlingen kvinnlig(a) kyrkvård(ar)?
109	V205	F.104 Processionskors	diskret	numeric-1.0	2467	102	Används processionskors?
110	V206	F.105A Särskild dräkt för vaktmästare	diskret	numeric-1.0	2453	116	Finns särskild dräkt för vaktmästare?
111	V207	F.105B Särskild dräkt för kyrkvård	diskret	numeric-1.0	2451	118	Finns särskild dräkt för kyrkvård?
112	V208	F.105C Särskild dräkt för organist	diskret	numeric-1.0	2451	118	Finns särskild dräkt för organist?
113	V209	F.105D Särskild dräkt för kör	diskret	numeric-1.0	2474	95	Finns särskild dräkt för kör?
114	V210	F.106 Mans- och kvinnosida	diskret	numeric-1.0	2469	100	Iakttas bruket med "mans- och kvinnosida"?
115	V211	F.107A Marschaller utanför kyrkan	diskret	numeric-1.0	2422	147	Förekommer marschaller utanför kyrkan?
116	V212	F.107B Marschaller utanför kyrkan allhelgonahelgen	diskret	numeric-1.0	2067	502	Marschaller utanför kyrkan: När? Alla helgons dag?
117	V213	F.107C Marschaller utanför kyrkan juldagsmorgon	diskret	numeric-1.0	2296	273	Marschaller utanför kyrkan: Juldagsmorgon
118	V214	F.107D Marschaller utanför kyrkan nyårsafton	diskret	numeric-1.0	2102	467	Marschaller utanför kyrkan: Nyårsafton
119	V215	F.108 Församlingshem/hus	diskret	numeric-1.0	2468	101	Finns församlingshem/hus?
120	V216	F.109 Församlingsblad	diskret	numeric-1.0	2467	102	Finns församlingsblad? Hur ofta utkommer det?
121	V217	F.110A Tryckta predikoturer	diskret	numeric-1.0	2410	159	Finns tryckta predikoturer?
122	V218	F.110B Betalda gudstjänstannonser i pressen	diskret	numeric-1.0	2440	129	Förekommer betalda annonser i pressen om gudstjänster?
123	V219	F.111 Bokbord i kyrkan	diskret	numeric-1.0	2478	91	Finns bokbord i kyrkan?
124	V220	F.112 Kristna bokens dag	diskret	numeric-1.0	2473	96	Anordnades den kristna bokens dag?
125	V221	F.113 Ekumeniska U-veckan	diskret	numeric-1.0	2476	93	Anordnades Ekumeniska U-veckan?

#	Namn	Etikett	Typ	Format	Valid	Ej valid	Fråga
126	V222	F.114 Möjlighet att i kyrkan köpa och tända ljus att placera i ljusbärare	diskret	numeric-1.0	2477	92	Kan man i kyrkan köpa och tända ljus, vilka placeras i en s k ljusbärare?
127	V223	F.115A Kyrkospel förekommer i kyrkan	diskret	numeric-1.0	2435	134	Förekom i kyrkan kyrkospel?
128	V224	F.115B Bibelpantomim förekommer i kyrkan	diskret	numeric-1.0	2419	150	Förekom i kyrkan bibelpantomim?
129	V225	F.115C Dramatisk framställning förekommer i kyrkan	diskret	numeric-1.0	2400	169	Förekom i kyrkan annan dramatisk framställning?
130	V226	F.116A Kyrkans öppethållande under sommaren	diskret	numeric-1.0	2471	98	Under vilka tider hålls kyrkan öppen för allmänheten om sommaren?
131	V227	F.116B Kyrkans öppethållande under vintern	diskret	numeric-1.0	2413	156	Under vilka tider hålls kyrkan öppen för allmänheten om vintern?
132	V228	F.117A Vägledning för kyrkobesökare - Broschyr	diskret	numeric-1.0	2470	99	Finns vägledning för besökare i kyrkan? - Broschyr
133	V229	F.117B Vägledning för kyrkobesökare - Bandspelare	diskret	numeric-1.0	2391	178	Finns vägledning för besökare i kyrkan? - Bandspelare
134	V230	F.117C Vägledning för kyrkobesökare - Kyrkobeskrivning uppsatt på väggen	diskret	numeric-1.0	2385	184	Finns vägledning för besökare i kyrkan? - Kyrkobeskrivning uppsatt på väggen
135	V231	F.118A Kyrkskjuts ordnas av församlingen varje söndag	diskret	numeric-1.0	2304	265	Ordnas i församlingen kyrkskjuts varje söndag?
136	V232	F.118B Kyrkskjuts ordnas av församlingen vissa söndagar	diskret	numeric-1.0	2006	563	Ordnas i församlingen kyrkskjuts endast vissa söndagar?
137	V233	F.118C Kyrkskjuts ordnas av församlingen till de älders dag	diskret	numeric-1.0	1793	776	Ordnas i församlingen kyrkskjuts endast de äldres dag?
138	V234	F.119A Evangeliska Alliansens bönevecka anordnas	diskret	numeric-1.0	2433	136	Anordnades av samfunden på orten Evangeliska Alliansens allmänna bönevecka 18-25 januari 1980?
139	V235	F.119B Bönevecka för Kristen enhet anordnas	diskret	numeric-1.0	2366	203	Anordnades av samfunden på orten Bönevecka för kristen enhet 18-25 januari 1980?
140	V236	F.119C_1 Ekumenisk rundvandring vid bönevecka	diskret	numeric-1.0	2146	423	Bönevecka: Förekom vid någondera ekumenisk rundvandring?
141	V237	F.119C_2 Interkommunion vid bönevecka	diskret	numeric-1.0	2141	428	Bönevecka: Förekom vid någondera interkommunion?
142	V238	F.119C_3 Intercelebration vid bönevecka	diskret	numeric-1.0	2130	439	Bönevecka: Förekom vid någondera intercelebration?
143	V239	F.120 Predikstolsbyte mellan svenska kyrkan och andra samfund	diskret	numeric-1.0	2446	123	Förekommer predikstolsbyten mellan Svenska kyrkan och andra samfund?
144	V240	F.121 Ekumeniskt råd lokalt	diskret	numeric-1.0	2449	120	Finns på orten lokalt ekumeniskt råd?
145	V241	F.122 Införande av andra nya kyrkobruk	diskret	numeric-1.0	2174	395	Förekommer det eller har det i församlingen införts några nya här ej nämnda bruk?

Variabelbeskrivning

Datasetet innehåller 241 variabler

Fil : Svensk kyrklig sed 1980

SND_studie: SND-studie 0577

Information [Typ= diskret] [Format= numeric] [Spann= 577- 577] [Missing=*]

Variabeltext Svensk Nationell Datatjänst Studie 0577 - Svensk kyrklig sed

Värde	Etikett	Fall	Procentandel
577	SND 0577		

Varning: Dessa siffror visar att antalet fall finns i datafilen. De kan inte tolkas som sammanfattande statistik.

SND_dataset: SND-dataset 0577-004

Information [Typ= diskret] [Format= numeric] [Spann= 4- 4] [Missing=*]

Variabeltext Svensk Nationell Datatjänst dataset 0577-004 - Svensk kyrklig sed 1980

Värde	Etikett	Fall	Procentandel
4	SND 0577-004		

Varning: Dessa siffror visar att antalet fall finns i datafilen. De kan inte tolkas som sammanfattande statistik.

SND_version: SND-version 2.0

Information [Typ= diskret] [Format= numeric] [Spann= 2- 2] [Missing=*]

Variabeltext Svensk Nationell Datatjänst version 2.0, Juli 2013

Värde	Etikett	Fall	Procentandel
2	SND 2.0		

Varning: Dessa siffror visar att antalet fall finns i datafilen. De kan inte tolkas som sammanfattande statistik.

V4: ID-nummer

Information [Typ= diskret] [Format= numeric] [Spann= 1- 2569] [Missing=*]

Statistik [Ej vikt./ Vikt.] [Valid=2569 /-] [Ej valid=0 /-]

Variabeltext ID-nummer

V5: Församling

Information [Typ= diskret] [Format= numeric] [Spann= 11401- 258403] [Missing=*]

Statistik [Ej vikt./ Vikt.] [Valid=2569 /-] [Ej valid=0 /-]

Variabeltext Församling enligt SCB:s församlingskod

V6: Församlingens namn

Information [Typ= diskret] [Format= character] [Missing=*]

Statistik [Ej vikt./ Vikt.] [Valid=2569 /-] [Ej valid=0 /-]

Variabeltext Församlingens namn

V7: Stift

Information [Typ= diskret] [Format= numeric] [Spann= 1- 13] [Missing=*]

Statistik [Ej vikt./ Vikt.] [Valid=2569 /-] [Ej valid=0 /-]

Variabeltext Stift

Värde	Etikett	Fall	Procentandel
1	Uppsala	217	8.4%
2	Linköping	216	8.4%
3	Skara	367	14.3%
4	Strängnäs	146	5.7%
5	Västerås	123	4.8%

Fil : Svensk kyrklig sed 1980

V7: Stift

Värde	Etikett	Fall	Procentandel
6	Växjö	254	9.9%
7	Lund	438	17.0%
8	Göteborg	287	11.2%
9	Karlstad	136	5.3%
10	Härnösand	128	5.0%
11	Luleå	80	3.1%
12	Visby	92	3.6%
13	Stockholm	85	3.3%

Varning: Dessa siffror visar att antalet fall finns i datafilen. De kan inte tolkas som sammanfattande statistik.

V8: Folkmängd

Information	[Typ= kontinuerlig] [Format= numeric] [Spann= 1- 524] [Missing=*0]		
Statistik [Ej vikt./ Vikt.]	[Valid=2562 /-] [Ej valid=7 /-] [Medelvärde=32.68 /-] [StdAv=61.445 /-]		
Variabeltext	Folkmängd i hundratals		
Värde	Etikett	Fall	Procentandel
0	Uppgift saknas	7	

Varning: Dessa siffror visar att antalet fall finns i datafilen. De kan inte tolkas som sammanfattande statistik.

V9: Antal församlingar per formulär

Information	[Typ= diskret] [Format= numeric] [Spann= 1- 9] [Missing=*0]		
Statistik [Ej vikt./ Vikt.]	[Valid=2479 /-] [Ej valid=90 /-]		
Variabeltext	Antal församlingar per formulär		
Värde	Etikett	Fall	Procentandel
1	1 församling	2243	90.5%
2	2 församlingar	45	1.8%
3	3 församlingar	29	1.2%
4	4 församlingar	15	0.6%
5	5 församlingar	5	0.2%
6	6 församlingar	1	0.0%
7	7 församlingar	4	0.2%
8	8 församlingar	1	0.0%
9	Svarat på annat formulär	136	5.5%
0	Uppgift saknas	6	
99	Bortfall	84	

Varning: Dessa siffror visar att antalet fall finns i datafilen. De kan inte tolkas som sammanfattande statistik.

V10: F.1A Dop i samband med högmässa

Information	[Typ= diskret] [Format= numeric] [Spann= 1- 5] [Missing=*0]		
Statistik [Ej vikt./ Vikt.]	[Valid=2472 /-] [Ej valid=97 /-]		
Inledande fråga	VID KYRKLIGA FÖRRÄTTNINGAR DOP		
Frågetext	Sker dop i samband med högmässa?		
Värde	Etikett	Fall	Procentandel
1	I regel	1641	66.4%

Fil : Svensk kyrklig sed 1980

V10: F.1A Dop i samband med högmässa

Värde	Etikett	Fall	Procentandel
2	Ofta	443	17.9%
3	Ibland	346	14.0%
5	Nej	42	1.7%
0	Uppgift saknas	12	
9	Bortfall	85	

Varning: Dessa siffror visar att antalet fall finns i datafilen. De kan inte tolkas som sammanfattande statistik.

V11: F.1B Dopföljet deltar i högmässan

Information	[Typ= diskret] [Format= numeric] [Spann= 1- 5] [Missing=* /0]
Statistik [Ej vikt./ Vikt.]	[Valid=2458 /-] [Ej valid=111 /-]
Frågetext	Deltar dopföljet i högmässan?

Värde	Etikett	Fall	Procentandel
1	I regel	1150	46.8%
2	Ofta	644	26.2%
3	Ibland	621	25.3%
5	Nej	43	1.7%
0	Uppgift saknas	26	
9	Bortfall	85	

Varning: Dessa siffror visar att antalet fall finns i datafilen. De kan inte tolkas som sammanfattande statistik.

V12: F.1C Dop vid särskild doggudstjänst

Information	[Typ= diskret] [Format= numeric] [Spann= 1- 5] [Missing=* /0]
Statistik [Ej vikt./ Vikt.]	[Valid=2431 /-] [Ej valid=138 /-]
Frågetext	Anordnas särskilda "doggudstjänster"?

Värde	Etikett	Fall	Procentandel
1	I regel	68	2.8%
2	Ofta	57	2.3%
3	Ibland	447	18.4%
5	Nej	1859	76.5%
0	Uppgift saknas	53	
9	Bortfall	85	

Varning: Dessa siffror visar att antalet fall finns i datafilen. De kan inte tolkas som sammanfattande statistik.

V13: F.1D Dop vid familjegudstjänst

Information	[Typ= diskret] [Format= numeric] [Spann= 1- 5] [Missing=* /0]
Statistik [Ej vikt./ Vikt.]	[Valid=2427 /-] [Ej valid=142 /-]
Frågetext	Förekommer dop i samband med familjegudstjänst?

Värde	Etikett	Fall	Procentandel
1	I regel	183	7.5%
2	Ofta	577	23.8%
3	Ibland	1336	55.0%
5	Nej	331	13.6%
0	Uppgift saknas	57	
9	Bortfall	85	

Fil : Svensk kyrklig sed 1980

V13: F.1D Dop vid familjegudstjänst

Varning: Dessa siffror visar att antalet fall finns i datafilen. De kan inte tolkas som sammanfattande statistik.

V14: F.1E Dop vid fasta dopdagar

Information [Typ= diskret] [Format= numeric] [Spann= 1- 5] [Missing=*/0]

Statistik [Ej vikt./ Vikt.] [Valid=2454 /-] [Ej valid=115 /-]

Frågetext Erbjudes dop endast vid vissa fasta dopdagar?

Värde	Etikett	Fall	Procentandel
1	Ja	59	2.4%
5	Nej	2395	97.6%
0	Uppgift saknas	30	
9	Bortfall	85	

Varning: Dessa siffror visar att antalet fall finns i datafilen. De kan inte tolkas som sammanfattande statistik.

V15: F.2A Dop i prästgården

Information [Typ= diskret] [Format= numeric] [Spann= 1- 5] [Missing=*/0]

Statistik [Ej vikt./ Vikt.] [Valid=2450 /-] [Ej valid=119 /-]

Frågetext Förrättas dop i prästgården?

Värde	Etikett	Fall	Procentandel
1	I regel	1	0.0%
2	Ofta	17	0.7%
3	Ibland	552	22.5%
4	Ja	1	0.0%
5	Nej	1879	76.7%
0	Uppgift saknas	34	
9	Bortfall	85	

Varning: Dessa siffror visar att antalet fall finns i datafilen. De kan inte tolkas som sammanfattande statistik.

V16: F.2B Dop i hemmet

Information [Typ= diskret] [Format= numeric] [Spann= 1- 5] [Missing=*/0]

Statistik [Ej vikt./ Vikt.] [Valid=2467 /-] [Ej valid=102 /-]

Frågetext Förrättas dop i hemmet?

Värde	Etikett	Fall	Procentandel
1	I regel	5	0.2%
2	Ofta	57	2.3%
3	Ibland	1766	71.6%
4	Ja	1	0.0%
5	Nej	638	25.9%
0	Uppgift saknas	17	
9	Bortfall	85	

Varning: Dessa siffror visar att antalet fall finns i datafilen. De kan inte tolkas som sammanfattande statistik.

V17: F.3A Dopsamtal

Information [Typ= diskret] [Format= numeric] [Spann= 1- 5] [Missing=*/0]

Statistik [Ej vikt./ Vikt.] [Valid=2471 /-] [Ej valid=98 /-]

Frågetext Förekommer dopsamtal?

Fil : Svensk kyrklig sed 1980

V17: F.3A Dopsamtal

Värde	Etikett	Fall	Procentandel
1	I regel	1207	48.8%
2	Ofta	272	11.0%
3	Ibland	532	21.5%
5	Nej	460	18.6%
0	Uppgift saknas	13	
9	Bortfall	85	

Varning: Dessa siffror visar att antalet fall finns i datafilen. De kan inte tolkas som sammanfattande statistik.

V18: F.3B Dop uppskjutes pga dopsamtal

Information	[Typ= diskret] [Format= numeric] [Spann= 1- 5] [Missing=*/0]
Statistik [Ej vikt./ Vikt.]	[Valid=2371 /-] [Ej valid=198 /-]
Frågetext	Uppskjutes dop p g a dopsamtal?

Värde	Etikett	Fall	Procentandel
1	Ja	80	3.4%
5	Nej	2291	96.6%
0	Uppgift saknas	113	
9	Bortfall	85	

Varning: Dessa siffror visar att antalet fall finns i datafilen. De kan inte tolkas som sammanfattande statistik.

V19: F.4 Doptal

Information	[Typ= diskret] [Format= numeric] [Spann= 1- 5] [Missing=*/0]
Statistik [Ej vikt./ Vikt.]	[Valid=2470 /-] [Ej valid=99 /-]
Frågetext	Hålls särskilt doptal?

Värde	Etikett	Fall	Procentandel
1	I regel	1183	47.9%
2	Ofta	239	9.7%
3	Ibland	499	20.2%
4	Ja	5	0.2%
5	Nej	544	22.0%
0	Uppgift saknas	14	
9	Bortfall	85	

Varning: Dessa siffror visar att antalet fall finns i datafilen. De kan inte tolkas som sammanfattande statistik.

V20: F.5 Dopljus tändes vid dopfunten

Information	[Typ= diskret] [Format= numeric] [Spann= 1- 5] [Missing=*/0]
Statistik [Ej vikt./ Vikt.]	[Valid=2467 /-] [Ej valid=102 /-]
Frågetext	Tänds ett stort fristående ljus vid dopfunten i samband med dop?

Värde	Etikett	Fall	Procentandel
1	Ja	1469	59.5%
5	Nej	998	40.5%
0	Uppgift saknas	17	
9	Bortfall	85	

Varning: Dessa siffror visar att antalet fall finns i datafilen. De kan inte tolkas som sammanfattande statistik.

Fil : Svensk kyrklig sed 1980

V21: F.6 Doppljus medtages hem

Information [Typ= diskret] [Format= numeric] [Spann= 1- 5] [Missing=*/0]

Statistik [Ej vikt./ Vikt.] [Valid=2474 /-] [Ej valid=95 /-]

Frågetext Lämnas doppljus att medtagas hem?

Värde	Etikett	Fall	Procentandel
1	Ja	2264	91.5%
5	Nej	210	8.5%
0	Uppgift saknas	9	
9	Bortfall	86	

Varning: Dessa siffror visar att antalet fall finns i datafilen. De kan inte tolkas som sammanfattande statistik.

V22: F.7A Faddrar

Information [Typ= diskret] [Format= numeric] [Spann= 1- 5] [Missing=*/0]

Statistik [Ej vikt./ Vikt.] [Valid=2481 /-] [Ej valid=88 /-]

Frågetext Förekommer faddrar?

Värde	Etikett	Fall	Procentandel
1	I regel	1030	41.5%
2	Ofta	512	20.6%
3	Ibland	844	34.0%
4	Ja	2	0.1%
5	Nej	93	3.7%
0	Uppgift saknas	3	
9	Bortfall	85	

Varning: Dessa siffror visar att antalet fall finns i datafilen. De kan inte tolkas som sammanfattande statistik.

V23: F.7B Faddrar/gudföräldrar inskrivs i dopboken

Information [Typ= diskret] [Format= numeric] [Spann= 1- 5] [Missing=*/0]

Statistik [Ej vikt./ Vikt.] [Valid=2432 /-] [Ej valid=137 /-]

Frågetext Inskrivs faddrar eller gudfar/gudmor i dopboken?

Värde	Etikett	Fall	Procentandel
1	I regel	2039	83.8%
2	Ofta	72	3.0%
3	Ibland	165	6.8%
4	Ja	3	0.1%
5	Nej	153	6.3%
0	Uppgift saknas	52	
9	Bortfall	85	

Varning: Dessa siffror visar att antalet fall finns i datafilen. De kan inte tolkas som sammanfattande statistik.

V24: F.7C Församlingsfaddrar

Information [Typ= diskret] [Format= numeric] [Spann= 1- 5] [Missing=*/0]

Statistik [Ej vikt./ Vikt.] [Valid=2472 /-] [Ej valid=97 /-]

Frågetext Förekommer församlingsfaddrar?

Värde	Etikett	Fall	Procentandel
1	I regel	72	2.9%

Fil : Svensk kyrklig sed 1980

V24: F.7C Församlingsfaddrar

Värde	Etikett	Fall	Procentandel
2	Ofta	9	0.4%
3	Ibland	33	1.3%
5	Nej	2358	95.4%
0	Uppgift saknas	12	
9	Bortfall	85	

Varning: Dessa siffror visar att antalet fall finns i datafilen. De kan inte tolkas som sammanfattande statistik.

V25: F.7D Församlingsfaddrar inskrivs i dopboken

Information	[Typ= diskret] [Format= numeric] [Spann= 1- 5] [Missing=*/0]
Statistik [Ej vikt./ Vikt.]	[Valid=1706 /-] [Ej valid=863 /-]
Frågetext	Församlingsfaddrar: Inskrivs dessa i dopboken?

Värde	Etikett	Fall	Procentandel
1	I regel	35	2.1%
2	Ofta	1	0.1%
3	Ibland	7	0.4%
4	Ja	1	0.1%
5	Nej	1662	97.4%
0	Uppgift saknas	778	
9	Bortfall	85	

Varning: Dessa siffror visar att antalet fall finns i datafilen. De kan inte tolkas som sammanfattande statistik.

V26: F.8 Dophälsning utsändes på årsdagen

Information	[Typ= diskret] [Format= numeric] [Spann= 1- 5] [Missing=*/0]
Statistik [Ej vikt./ Vikt.]	[Valid=2460 /-] [Ej valid=109 /-]
Frågetext	Utsänds/överlämnas dophälsning på årsdag av dop?

Värde	Etikett	Fall	Procentandel
1	I regel	739	30.0%
2	Ofta	32	1.3%
3	Ibland	82	3.3%
4	Ja	1	0.0%
5	Nej	1606	65.3%
0	Uppgift saknas	24	
9	Bortfall	85	

Varning: Dessa siffror visar att antalet fall finns i datafilen. De kan inte tolkas som sammanfattande statistik.

V27: F.9 Prästen inbjuds till bjudning i samband med dop

Information	[Typ= diskret] [Format= numeric] [Spann= 1- 5] [Missing=*/0]
Statistik [Ej vikt./ Vikt.]	[Valid=2469 /-] [Ej valid=100 /-]
Frågetext	Inbjuds prästen att delta i bjudning i samband med dop?

Värde	Etikett	Fall	Procentandel
1	I regel	235	9.5%
2	Ofta	331	13.4%
3	Ibland	1536	62.2%
4	Ja	1	0.0%

Fil : Svensk kyrklig sed 1980

V27: F.9 Prästen inbjuds till bjudning i samband med dop

Värde	Etikett	Fall	Procentandel
5	Nej	366	14.8%
0	Uppgift saknas	15	
9	Bortfall	85	

Varning: Dessa siffror visar att antalet fall finns i datafilen. De kan inte tolkas som sammanfattande statistik.

V28: F.11 Dop vid föräldrarnas vigsel

Information	[Typ= diskret] [Format= numeric] [Spann= 2- 5] [Missing=*/0]
Statistik [Ej vikt./ Vikt.]	[Valid=2465 /-] [Ej valid=104 /-]
Frågetext	Förekommer barndop i samband med föräldrarnas vigsel?

Värde	Etikett	Fall	Procentandel
2	Ofta	8	0.3%
3	Ibland	1094	44.4%
5	Nej	1363	55.3%
0	Uppgift saknas	19	
9	Bortfall	85	

Varning: Dessa siffror visar att antalet fall finns i datafilen. De kan inte tolkas som sammanfattande statistik.

V29: F.12 Kyrktagning

Information	[Typ= diskret] [Format= numeric] [Spann= 1- 5] [Missing=*/0]
Statistik [Ej vikt./ Vikt.]	[Valid=2470 /-] [Ej valid=99 /-]
Inledande fråga	KYRKTAGNING
Frågetext	Förekom kyrktagning 1980?

Värde	Etikett	Fall	Procentandel
1	Ja	33	1.3%
5	Nej	2437	98.7%
0	Uppgift saknas	14	
9	Bortfall	85	

Varning: Dessa siffror visar att antalet fall finns i datafilen. De kan inte tolkas som sammanfattande statistik.

V30: F.13 Särskilda konfirmandgudstjänster

Information	[Typ= diskret] [Format= numeric] [Spann= 1- 5] [Missing=*/0]
Statistik [Ej vikt./ Vikt.]	[Valid=2449 /-] [Ej valid=120 /-]
Inledande fråga	KONFIRMATION
Frågetext	Anordnas särskilda konfirmandgudstjänster?

Värde	Etikett	Fall	Procentandel
1	Ja	592	24.2%
5	Nej	1857	75.8%
0	Uppgift saknas	35	
9	Bortfall	85	

Varning: Dessa siffror visar att antalet fall finns i datafilen. De kan inte tolkas som sammanfattande statistik.

V31: F.14A Konfirmander kommunicerar under lästiden

Information	[Typ= diskret] [Format= numeric] [Spann= 1- 5] [Missing=*/0]
Statistik [Ej vikt./ Vikt.]	[Valid=2438 /-] [Ej valid=131 /-]

Fil : Svensk kyrklig sed 1980

V31: F.14A Konfirmander kommunicerar under lästiden

Frågetext Kommunicerar konfirmander under lästiden?

Värde	Etikett	Fall	Procentandel
1	I regel	137	5.6%
2	Ofta	109	4.5%
3	Ibland	500	20.5%
5	Nej	1692	69.4%
0	Uppgift saknas	46	
9	Bortfall	85	

Varning: Dessa siffror visar att antalet fall finns i datafilen. De kan inte tolkas som sammanfattande statistik.

V32: F.14B Admitteringsgudstjänst inleder då konfirmander kommunicerar

Information [Typ= diskret] [Format= numeric] [Spann= 1- 5] [Missing=*/0]

Statistik [Ej vikt./ Vikt.] [Valid=968 /-] [Ej valid=1601 /-]

Frågetext Konfirmander kommunicerar under lästiden: Om ja, inleds det med särskild admitteringsgudstjänst?

Värde	Etikett	Fall	Procentandel
1	Ja	79	8.2%
5	Nej	889	91.8%
0	Uppgift saknas	1516	
9	Bortfall	85	

Varning: Dessa siffror visar att antalet fall finns i datafilen. De kan inte tolkas som sammanfattande statistik.

V33: F.15A Konfirmation enligt kyrkohandbokens första alternativ

Information [Typ= diskret] [Format= numeric] [Spann= 1- 5] [Missing=*/0]

Statistik [Ej vikt./ Vikt.] [Valid=1450 /-] [Ej valid=1119 /-]

Frågetext Vilket ritual används vid konfirmationen? - Kyrkohandbokens första alternativ?

Värde	Etikett	Fall	Procentandel
1	I regel	148	10.2%
2	Ofta	14	1.0%
3	Ibland	31	2.1%
4	Ja	1	0.1%
5	Nej	1256	86.6%
0	Uppgift saknas	1034	
9	Bortfall	85	

Varning: Dessa siffror visar att antalet fall finns i datafilen. De kan inte tolkas som sammanfattande statistik.

V34: F.15B Konfirmation enligt kyrkohandbokens andra alternativ med löftesfråga

Information [Typ= diskret] [Format= numeric] [Spann= 1- 5] [Missing=*/0]

Statistik [Ej vikt./ Vikt.] [Valid=1610 /-] [Ej valid=959 /-]

Frågetext Vilket ritual används vid konfirmationen? - Kyrkohandbokens andra alternativ med löftesfråga?

Värde	Etikett	Fall	Procentandel
1	I regel	601	37.3%
2	Ofta	38	2.4%
3	Ibland	93	5.8%
4	Ja	1	0.1%

Fil : Svensk kyrklig sed 1980

V34: F.15B Konfirmation enligt kyrkohandbokens andra alternativ med löftesfråga

Värde	Etikett	Fall	Procentandel
5	Nej	877	54.5%
0	Uppgift saknas	874	
9	Bortfall	85	

Varning: Dessa siffror visar att antalet fall finns i datafilen. De kan inte tolkas som sammanfattande statistik.

V35: F.15C Konfirmation enligt kyrkohandbokens andra alternativ med tillönskan

Information	[Typ= diskret] [Format= numeric] [Spann= 1- 5] [Missing=*/0]
Statistik [Ej vikt./ Vikt.]	[Valid=1932 /-] [Ej valid=637 /-]
Frågetext	Vilket ritual används vid konfirmationen? - Kyrkohandbokens andra alternativ med tillönskan?

Värde	Etikett	Fall	Procentandel
1	I regel	1202	62.2%
2	Ofta	73	3.8%
3	Ibland	92	4.8%
5	Nej	565	29.2%
0	Uppgift saknas	552	
9	Bortfall	85	

Varning: Dessa siffror visar att antalet fall finns i datafilen. De kan inte tolkas som sammanfattande statistik.

V36: F.15D Konfirmation enligt kyrkohandbokskommittens ritual

Information	[Typ= diskret] [Format= numeric] [Spann= 1- 5] [Missing=*/0]
Statistik [Ej vikt./ Vikt.]	[Valid=1776 /-] [Ej valid=793 /-]
Frågetext	Vilket ritual används vid konfirmationen? - Kyrkohandbokskommittens ritual för liturgisk försöksverksamhet?

Värde	Etikett	Fall	Procentandel
1	I regel	180	10.1%
2	Ofta	9	0.5%
3	Ibland	43	2.4%
4	Ja	1	0.1%
5	Nej	1543	86.9%
0	Uppgift saknas	708	
9	Bortfall	85	

Varning: Dessa siffror visar att antalet fall finns i datafilen. De kan inte tolkas som sammanfattande statistik.

V37: F.17 Föräldrarna kommunicerar i samband med konfirmandernas nattvardsgång

Information	[Typ= diskret] [Format= numeric] [Spann= 1- 5] [Missing=*/0]
Statistik [Ej vikt./ Vikt.]	[Valid=2411 /-] [Ej valid=158 /-]
Frågetext	Kommunicerar föräldrarna i samband med konfirmandernas nattvardsgång?

Värde	Etikett	Fall	Procentandel
1	Ja, mera allmänt	1121	46.5%
2	Ja, enstaka föräldrar	1233	51.1%
3	Ja	6	0.2%
5	Nej	51	2.1%
0	Uppgift saknas	73	
9	Bortfall	85	

Varning: Dessa siffror visar att antalet fall finns i datafilen. De kan inte tolkas som sammanfattande statistik.

Fil : Svensk kyrklig sed 1980

V38: F.18A Konfirmationsdräkter

Information [Typ= diskret] [Format= numeric] [Spann= 1- 5] [Missing=*/0]

Statistik [Ej vikt./ Vikt.] [Valid=2409 /-] [Ej valid=160 /-]

Frågetext Begagnas konfirmationsdräkter?

Värde	Etikett	Fall	Procentandel
1	Ja, av både flickorna och pojkarna	1930	80.1%
2	Ja, av flickorna	42	1.7%
3	Ja, av pojkarna	10	0.4%
5	Nej	427	17.7%
0	Uppgift saknas	75	
9	Bortfall	85	

Varning: Dessa siffror visar att antalet fall finns i datafilen. De kan inte tolkas som sammanfattande statistik.

V39: F.18B Konfirmandklädsel - pojkar utan kavaj

Information [Typ= diskret] [Format= numeric] [Spann= 1- 5] [Missing=*/0]

Statistik [Ej vikt./ Vikt.] [Valid=521 /-] [Ej valid=2048 /-]

Frågetext Konfirmationsdräkter: Om inte, uppträder då pojkarna utan kavaj?

Värde	Etikett	Fall	Procentandel
1	Ja	415	79.7%
5	Nej	106	20.3%
0	Frågan ej tillämplig/Uppgift saknas	1963	
9	Bortfall	85	

Varning: Dessa siffror visar att antalet fall finns i datafilen. De kan inte tolkas som sammanfattande statistik.

V40: F.19 Konfirmander uppvakts utanför kyrkan

Information [Typ= diskret] [Format= numeric] [Spann= 1- 5] [Missing=*/0]

Statistik [Ej vikt./ Vikt.] [Valid=2408 /-] [Ej valid=161 /-]

Frågetext Uppvakts konfirmanderna med blommor utanför kyrkan i samband med konfirmationen?

Värde	Etikett	Fall	Procentandel
1	I regel	335	13.9%
2	Ofta	361	15.0%
3	Ibland	984	40.9%
4	Ja	1	0.0%
5	Nej	727	30.2%
0	Uppgift saknas	76	
9	Bortfall	85	

Varning: Dessa siffror visar att antalet fall finns i datafilen. De kan inte tolkas som sammanfattande statistik.

V41: F.20A Konfirmander byter visitkort

Information [Typ= diskret] [Format= numeric] [Spann= 1- 5] [Missing=*/0]

Statistik [Ej vikt./ Vikt.] [Valid=2404 /-] [Ej valid=165 /-]

Frågetext Brukar konfirmanderna låta trycka och inbördes byta "visitkort"?

Värde	Etikett	Fall	Procentandel
1	I regel	1433	59.6%
2	Ofta	447	18.6%

Fil : Svensk kyrklig sed 1980

V41: F.20A Konfirmander byter visitkort

Värde	Etikett	Fall	Procentandel
3	Ibland	311	12.9%
5	Nej	213	8.9%
0	Uppgift saknas	80	
9	Bortfall	85	

Varning: Dessa siffror visar att antalet fall finns i datafilen. De kan inte tolkas som sammanfattande statistik.

V42: F.20B Konfirmanderna trycker gemensamt minne

Information	[Typ= diskret] [Format= numeric] [Spann= 1- 5] [Missing=*/0]
Statistik [Ej vikt./ Vikt.]	[Valid=2330 /-] [Ej valid=239 /-]
Frågetext	Brukar konfirmanderna trycka gemensamt konfirmationsminne?

Värde	Etikett	Fall	Procentandel
1	I regel	66	2.8%
2	Ofta	17	0.7%
3	Ibland	45	1.9%
5	Nej	2202	94.5%
0	Uppgift saknas	154	
9	Bortfall	85	

Varning: Dessa siffror visar att antalet fall finns i datafilen. De kan inte tolkas som sammanfattande statistik.

V43: F.21A Församlingen anordnar samling för tidigare konfirmandgrupper

Information	[Typ= diskret] [Format= numeric] [Spann= 1- 5] [Missing=*/0]
Statistik [Ej vikt./ Vikt.]	[Valid=2397 /-] [Ej valid=172 /-]
Frågetext	Anordnar församlingen samling för tidigare konfirmandgrupper?

Värde	Etikett	Fall	Procentandel
1	Ja	1252	52.2%
5	Nej	1145	47.8%
0	Uppgift saknas	87	
9	Bortfall	85	

Varning: Dessa siffror visar att antalet fall finns i datafilen. De kan inte tolkas som sammanfattande statistik.

V44: F.21B Konfirmandjubileum

Information	[Typ= diskret] [Format= numeric] [Spann= 1- 5] [Missing=*/0]
Statistik [Ej vikt./ Vikt.]	[Valid=2409 /-] [Ej valid=160 /-]
Frågetext	Förekom konfirmandjubileer 1980?

Värde	Etikett	Fall	Procentandel
1	Ja	1085	45.0%
5	Nej	1324	55.0%
0	Uppgift saknas	75	
9	Bortfall	85	

Varning: Dessa siffror visar att antalet fall finns i datafilen. De kan inte tolkas som sammanfattande statistik.

V45: F.22A Gruppfoto vid konfirmation

Information	[Typ= diskret] [Format= numeric] [Spann= 1- 5] [Missing=*/0]
Statistik [Ej vikt./ Vikt.]	[Valid=2423 /-] [Ej valid=146 /-]

Fil : Svensk kyrklig sed 1980

V45: F.22A Gruppfoto vid konfirmation

Frågetext Tas gruppfoto vid konfirmation?

Värde	Etikett	Fall	Procentandel
1	I regel	2352	97.1%
2	Ofta	25	1.0%
3	Ibland	23	0.9%
4	Ja	3	0.1%
5	Nej	20	0.8%
0	Uppgift saknas	61	
9	Bortfall	85	

Varning: Dessa siffror visar att antalet fall finns i datafilen. De kan inte tolkas som sammanfattande statistik.

V46: F.22B Gruppfoto vid konfirmandjubileum

Information [Typ= diskret] [Format= numeric] [Spann= 1- 5] [Missing=*/0]

Statistik [Ej vikt./ Vikt.] [Valid=1949 /-] [Ej valid=620 /-]

Frågetext Tas gruppfoto vid konfirmandjubileum?

Värde	Etikett	Fall	Procentandel
1	I regel	962	49.4%
2	Ofta	199	10.2%
3	Ibland	302	15.5%
4	Ja	2	0.1%
5	Nej	484	24.8%
0	Uppgift saknas	535	
9	Bortfall	85	

Varning: Dessa siffror visar att antalet fall finns i datafilen. De kan inte tolkas som sammanfattande statistik.

V47: F.23 Lysning

Information [Typ= diskret] [Format= numeric] [Spann= 1- 5] [Missing=*/0]

Statistik [Ej vikt./ Vikt.] [Valid=2463 /-] [Ej valid=106 /-]

Inledande fråga LYSNING OCH VIGSEL

Frågetext Förekommer lysning?

Värde	Etikett	Fall	Procentandel
1	I regel	129	5.2%
2	Ofta	250	10.2%
3	Ibland	1810	73.5%
4	Ja	3	0.1%
5	Nej	271	11.0%
0	Uppgift saknas	21	
9	Bortfall	85	

Varning: Dessa siffror visar att antalet fall finns i datafilen. De kan inte tolkas som sammanfattande statistik.

V48: F.24 Lysningspar från annan församling

Information [Typ= diskret] [Format= numeric] [Spann= 1- 5] [Missing=*/0]

Statistik [Ej vikt./ Vikt.] [Valid=2420 /-] [Ej valid=149 /-]

Frågetext Förekommer lysning för lysningspar, där båda kontrahenterna är skrivna i annan församling?

Fil : Svensk kyrklig sed 1980

V48: F.24 Lysningspar från annan församling

Värde	Etikett	Fall	Procentandel
1	Ja	1312	54.2%
5	Nej	1108	45.8%
0	Uppgift saknas	64	
9	Bortfall	85	

Varning: Dessa siffror visar att antalet fall finns i datafilen. De kan inte tolkas som sammanfattande statistik.

V49: F.25 Vigselsamtal

Information	[Typ= diskret] [Format= numeric] [Spann= 1- 5] [Missing=*/0]
Statistik [Ej vikt./ Vikt.]	[Valid=2457 /-] [Ej valid=112 /-]
Frågetext	Förekommer vigselsamtal?

Värde	Etikett	Fall	Procentandel
1	I regel	1477	60.1%
2	Ofta	234	9.5%
3	Ibland	421	17.1%
4	Ja	2	0.1%
5	Nej	323	13.1%
0	Uppgift saknas	27	
9	Bortfall	85	

Varning: Dessa siffror visar att antalet fall finns i datafilen. De kan inte tolkas som sammanfattande statistik.

V50: F.26 Vigseltal av präst

Information	[Typ= diskret] [Format= numeric] [Spann= 1- 5] [Missing=*/0]
Statistik [Ej vikt./ Vikt.]	[Valid=2463 /-] [Ej valid=106 /-]
Frågetext	Håller prästen vigseltal?

Värde	Etikett	Fall	Procentandel
1	I regel	2273	92.3%
2	Ofta	87	3.5%
3	Ibland	57	2.3%
4	Ja	5	0.2%
5	Nej	41	1.7%
0	Uppgift saknas	21	
9	Bortfall	85	

Varning: Dessa siffror visar att antalet fall finns i datafilen. De kan inte tolkas som sammanfattande statistik.

# V51: F.27A Brudgummen bär frack			
Information	[Typ= diskret] [Format= numeric] [Spann= 1- 5] [Missing=*0]		
Statistik [Ej vikt./ Vikt.]	[Valid=2448 /-] [Ej valid=121 /-]		
Frågetext	Bär brudgummen frack?		
Värde	Etikett	Fall	Procentandel
1	I regel	36	1.5%
2	Ofta	135	5.5%
3	Ibland	1470	60.0%
4	Ja	1	0.0%
5	Nej	806	32.9%
0	Uppgift saknas	36	
9	Bortfall	85	
<i>Varning: Dessa siffror visar att antalet fall finns i datafilen. De kan inte tolkas som sammanfattande statistik.</i>			
# V52: F.27B Bruden bär vit klänning			
Information	[Typ= diskret] [Format= numeric] [Spann= 1- 5] [Missing=*0]		
Statistik [Ej vikt./ Vikt.]	[Valid=2452 /-] [Ej valid=117 /-]		
Frågetext	Bär bruden vit klänning?		
Värde	Etikett	Fall	Procentandel
1	I regel	441	18.0%
2	Ofta	852	34.7%
3	Ibland	1088	44.4%
4	Ja	2	0.1%
5	Nej	69	2.8%
0	Uppgift saknas	32	
9	Bortfall	85	
<i>Varning: Dessa siffror visar att antalet fall finns i datafilen. De kan inte tolkas som sammanfattande statistik.</i>			
# V53: F.27C Bruden bär slöja			
Information	[Typ= diskret] [Format= numeric] [Spann= 1- 5] [Missing=*0]		
Statistik [Ej vikt./ Vikt.]	[Valid=2449 /-] [Ej valid=120 /-]		
Frågetext	Bär bruden slöja?		
Värde	Etikett	Fall	Procentandel
1	I regel	134	5.5%
2	Ofta	530	21.6%
3	Ibland	1547	63.2%
4	Ja	3	0.1%
5	Nej	235	9.6%
0	Uppgift saknas	35	
9	Bortfall	85	
<i>Varning: Dessa siffror visar att antalet fall finns i datafilen. De kan inte tolkas som sammanfattande statistik.</i>			
# V54: F.27D Bruden bär krona			
Information	[Typ= diskret] [Format= numeric] [Spann= 1- 5] [Missing=*0]		
Statistik [Ej vikt./ Vikt.]	[Valid=2446 /-] [Ej valid=123 /-]		
Frågetext	Bär bruden krona?		

V54: F.27D Bruden bär krona

Värde	Etikett	Fall	Procentandel
1	I regel	144	5.9%
2	Ofta	535	21.9%
3	Ibland	1601	65.5%
4	Ja	1	0.0%
5	Nej	165	6.7%
0	Uppgift saknas	38	
9	Bortfall	85	

Varning: Dessa siffror visar att antalet fall finns i datafilen. De kan inte tolkas som sammanfattande statistik.

V55: F.28A Vigsel förrättas i kyrkan

Information	[Typ= diskret] [Format= numeric] [Spann= 1- 5] [Missing=* /0]
Statistik [Ej vikt./ Vikt.]	[Valid=2461 /-] [Ej valid=108 /-]
Frågetext	Var förrättas vigslarna: I kyrkan?

Värde	Etikett	Fall	Procentandel
1	I regel	2023	82.2%
2	Ofta	312	12.7%
3	Ibland	118	4.8%
5	Nej	8	0.3%
0	Uppgift saknas	23	
9	Bortfall	85	

Varning: Dessa siffror visar att antalet fall finns i datafilen. De kan inte tolkas som sammanfattande statistik.

V56: F.28B Vigsel förrättas i prästgården

Information	[Typ= diskret] [Format= numeric] [Spann= 1- 5] [Missing=* /0]
Statistik [Ej vikt./ Vikt.]	[Valid=2309 /-] [Ej valid=260 /-]
Frågetext	Var förrättas vigslarna: I prästgården?

Värde	Etikett	Fall	Procentandel
1	I regel	10	0.4%
2	Ofta	67	2.9%
3	Ibland	717	31.1%
5	Nej	1515	65.6%
0	Uppgift saknas	175	
9	Bortfall	85	

Varning: Dessa siffror visar att antalet fall finns i datafilen. De kan inte tolkas som sammanfattande statistik.

V57: F.28C Vigsel förrättas i hemmet

Information	[Typ= diskret] [Format= numeric] [Spann= 1- 5] [Missing=* /0]
Statistik [Ej vikt./ Vikt.]	[Valid=2264 /-] [Ej valid=305 /-]
Frågetext	Var förrättas vigslarna: I hemmet?

Värde	Etikett	Fall	Procentandel
1	I regel	4	0.2%
2	Ofta	12	0.5%
3	Ibland	295	13.0%
5	Nej	1953	86.3%
0	Uppgift saknas	220	

# V57: F.28C Vigsel förrättas i hemmet			
Värde	Etikett	Fall	Procentandel
9	Bortfall	85	
<i>Varning: Dessa siffror visar att antalet fall finns i datafilen. De kan inte tolkas som sammanfattande statistik.</i>			
# V58: F.29 Prästen inbjuds till bröllopsmåltid			
Information		[Typ= diskret] [Format= numeric] [Spann= 1- 5] [Missing=*/0]	
Statistik [Ej vikt./ Vikt.]		[Valid=2457 /-] [Ej valid=112 /-]	
Frågetext		Inbjudes prästen att delta i samvaro/bröllopsmåltid?	
Värde	Etikett	Fall	Procentandel
1	I regel	260	10.6%
2	Ofta	399	16.2%
3	Ibland	1473	60.0%
4	Ja	2	0.1%
5	Nej	323	13.1%
0	Uppgift saknas	27	
9	Bortfall	85	
<i>Varning: Dessa siffror visar att antalet fall finns i datafilen. De kan inte tolkas som sammanfattande statistik.</i>			
# V59: F.30 Brudmäsia			
Information		[Typ= diskret] [Format= numeric] [Spann= 1- 5] [Missing=*/0]	
Statistik [Ej vikt./ Vikt.]		[Valid=2451 /-] [Ej valid=118 /-]	
Frågetext		Förekommer brudmäsia?	
Värde	Etikett	Fall	Procentandel
1	I regel	462	18.8%
2	Ofta	182	7.4%
3	Ibland	523	21.3%
5	Nej	1284	52.4%
0	Uppgift saknas	33	
9	Bortfall	85	
<i>Varning: Dessa siffror visar att antalet fall finns i datafilen. De kan inte tolkas som sammanfattande statistik.</i>			
# V60: F.31 Klockringning vid vigsel			
Information		[Typ= diskret] [Format= numeric] [Spann= 1- 5] [Missing=*/0]	
Statistik [Ej vikt./ Vikt.]		[Valid=2442 /-] [Ej valid=127 /-]	
Frågetext		Förekommer klockringning i samband med vigsel i kyrkan?	
Värde	Etikett	Fall	Procentandel
1	I regel	756	31.0%
2	Ofta	123	5.0%
3	Ibland	340	13.9%
5	Nej	1223	50.1%
0	Uppgift saknas	42	
9	Bortfall	85	
<i>Varning: Dessa siffror visar att antalet fall finns i datafilen. De kan inte tolkas som sammanfattande statistik.</i>			
# V61: F.32A Den döde behålls i hemmet till begravningsdagen			
Information		[Typ= diskret] [Format= numeric] [Spann= 1- 5] [Missing=*/0]	
Statistik [Ej vikt./ Vikt.]		[Valid=2473 /-] [Ej valid=96 /-]	

# V61: F.32A Den döde behålls i hemmet till begravningsdagen			
Inledande fråga	BEGRAVNING		
Frågetext	Förekommer det att den döde behålls i hemmet till begravningsdagen?		
Värde	Etikett	Fall	Procentandel
1	I regel	7	0.3%
2	Ofta	4	0.2%
3	Ibland	102	4.1%
4	Ja	1	0.0%
5	Nej	2359	95.4%
0	Uppgift saknas	11	
9	Bortfall	85	
<i>Varning: Dessa siffror visar att antalet fall finns i datafilen. De kan inte tolkas som sammanfattande statistik.</i>			
# V62: F.32B Andaktsstund när den döde lämnar hemmet			
Information	[Typ= diskret] [Format= numeric] [Spann= 1- 5] [Missing=*/0]		
Statistik [Ej vikt./ Vikt.]	[Valid=2350 /-] [Ej valid=219 /-]		
Frågetext	Förekommer andaktsstund (utläsning), när den döde bäres ut ut sorgehuset?		
Värde	Etikett	Fall	Procentandel
1	Ja	598	25.4%
5	Nej	1752	74.6%
0	Uppgift saknas	134	
9	Bortfall	85	
<i>Varning: Dessa siffror visar att antalet fall finns i datafilen. De kan inte tolkas som sammanfattande statistik.</i>			
# V63: F.33A Prästen samtalar med anhöriga före jordfästning			
Information	[Typ= diskret] [Format= numeric] [Spann= 1- 5] [Missing=*/0]		
Statistik [Ej vikt./ Vikt.]	[Valid=2466 /-] [Ej valid=103 /-]		
Frågetext	Samtalar prästen med de anhöriga före jordfästningen?		
Värde	Etikett	Fall	Procentandel
1	I regel	2185	88.6%
2	Ofta	181	7.3%
3	Ibland	81	3.3%
4	Ja	5	0.2%
5	Nej	14	0.6%
0	Uppgift saknas	18	
9	Bortfall	85	
<i>Varning: Dessa siffror visar att antalet fall finns i datafilen. De kan inte tolkas som sammanfattande statistik.</i>			
# V64: F.33B Prästen samtalar med anhöriga vid hembesök			
Information	[Typ= diskret] [Format= numeric] [Spann= 1- 5] [Missing=*/0]		
Statistik [Ej vikt./ Vikt.]	[Valid=2420 /-] [Ej valid=149 /-]		
Frågetext	Anhörigsamtal: Var sker detta samtal? Som hembesök?		
Värde	Etikett	Fall	Procentandel
1	Ja	2315	95.7%
5	Nej	105	4.3%
0	Uppgift saknas	64	
9	Bortfall	85	

# V64: F.33B Prästen samtalar med anhöriga vid hembesök			
<i>Varning: Dessa siffror visar att antalet fall finns i datafilen. De kan inte tolkas som sammanfattande statistik.</i>			
# V65: F.33C Prästen samtalar med anhöriga på pastorsexpeditionen			
Information	[Typ= diskret] [Format= numeric] [Spann= 1- 5] [Missing=*/0]		
Statistik [Ej vikt./ Vikt.]	[Valid=2066 /-] [Ej valid=503 /-]		
Frågetext	Anhörigsamtal: På pastorsexpeditionen?		
Värde	Etikett	Fall	Procentandel
1	Ja	831	40.2%
5	Nej	1235	59.8%
0	Uppgift saknas	418	
9	Bortfall	85	
<i>Varning: Dessa siffror visar att antalet fall finns i datafilen. De kan inte tolkas som sammanfattande statistik.</i>			
# V66: F.33D Prästen samtalar med anhöriga per telefon			
Information	[Typ= diskret] [Format= numeric] [Spann= 1- 5] [Missing=*/0]		
Statistik [Ej vikt./ Vikt.]	[Valid=2125 /-] [Ej valid=444 /-]		
Frågetext	Anhörigsamtal: Per telefon?		
Värde	Etikett	Fall	Procentandel
1	Ja	1084	51.0%
5	Nej	1041	49.0%
0	Uppgift saknas	357	
9	Bortfall	87	
<i>Varning: Dessa siffror visar att antalet fall finns i datafilen. De kan inte tolkas som sammanfattande statistik.</i>			
# V67: F.34A Anhöriga begär att pastorsämbetet ej skall meddela dödsfall till tidningar			
Information	[Typ= diskret] [Format= numeric] [Spann= 1- 5] [Missing=*/0]		
Statistik [Ej vikt./ Vikt.]	[Valid=2455 /-] [Ej valid=114 /-]		
Frågetext	Förekommer det att anhöriga begär vid dödsfall att pastorsämbetet inte skall meddela det till tidningar?		
Värde	Etikett	Fall	Procentandel
1	Ofta	5	0.2%
2	Ibland	128	5.2%
5	Nej	2322	94.6%
0	Uppgift saknas	25	
9	Bortfall	89	
<i>Varning: Dessa siffror visar att antalet fall finns i datafilen. De kan inte tolkas som sammanfattande statistik.</i>			
# V68: F.34B Anhöriga begär att dödsfall ej skall kungöras vid församlingstjänst			
Information	[Typ= diskret] [Format= numeric] [Spann= 1- 5] [Missing=*/0]		
Statistik [Ej vikt./ Vikt.]	[Valid=2459 /-] [Ej valid=110 /-]		
Frågetext	Förekommer det att anhöriga begär vid dödsfall att det inte skall kungöras vid församlingstjänst (tacksägelse)?		
Värde	Etikett	Fall	Procentandel
1	Ja	52	2.1%
5	Nej	2407	97.9%
0	Uppgift saknas	25	
9	Bortfall	85	
<i>Varning: Dessa siffror visar att antalet fall finns i datafilen. De kan inte tolkas som sammanfattande statistik.</i>			

# V69: F.35 Gransrissmyckning på vägen till kyrkan vid begravning			
Information		[Typ= diskret] [Format= numeric] [Spann= 1- 5] [Missing=*/0]	
Statistik [Ej vikt./ Vikt.]		[Valid=2468 /-] [Ej valid=101 /-]	
Frågetext		Förekommer gransrissmyckning på vägen mellan sorgehuset och begravningsplatsen?	
Värde	Etikett	Fall	Procentandel
1	I regel	53	2.1%
2	Ofta	27	1.1%
3	Ibland	165	6.7%
5	Nej	2223	90.1%
0	Uppgift saknas	16	
9	Bortfall	85	
<i>Varning: Dessa siffror visar att antalet fall finns i datafilen. De kan inte tolkas som sammanfattande statistik.</i>			
# V70: F.36 Frack vid begravning			
Information		[Typ= diskret] [Format= numeric] [Spann= 2- 5] [Missing=*/0]	
Statistik [Ej vikt./ Vikt.]		[Valid=2475 /-] [Ej valid=94 /-]	
Frågetext		Brukas frack vid begravning?	
Värde	Etikett	Fall	Procentandel
2	Ofta	4	0.2%
3	Ibland	225	9.1%
5	Nej	2246	90.7%
0	Uppgift saknas	9	
9	Bortfall	85	
<i>Varning: Dessa siffror visar att antalet fall finns i datafilen. De kan inte tolkas som sammanfattande statistik.</i>			
# V71: F.37 Kvinnor bär sorgflor vid begravning			
Information		[Typ= diskret] [Format= numeric] [Spann= 1- 5] [Missing=*/0]	
Statistik [Ej vikt./ Vikt.]		[Valid=2466 /-] [Ej valid=103 /-]	
Frågetext		Bär de närmast sörjande kvinnorna sorgflor vid begravning?	
Värde	Etikett	Fall	Procentandel
1	I regel	533	21.6%
2	Ofta	610	24.7%
3	Ibland	1141	46.3%
5	Nej	182	7.4%
0	Uppgift saknas	18	
9	Bortfall	85	
<i>Varning: Dessa siffror visar att antalet fall finns i datafilen. De kan inte tolkas som sammanfattande statistik.</i>			
# V72: F.38A Prestaver			
Information		[Typ= diskret] [Format= numeric] [Spann= 1- 5] [Missing=*/0]	
Statistik [Ej vikt./ Vikt.]		[Valid=2449 /-] [Ej valid=120 /-]	
Frågetext		Brukas prestaver?	
Värde	Etikett	Fall	Procentandel
1	I regel	155	6.3%
2	Ofta	148	6.0%
3	Ibland	525	21.4%
5	Nej	1621	66.2%

V72: F.38A Prestaver

Värde	Etikett	Fall	Procentandel
0	Uppgift saknas	35	
9	Bortfall	85	

Varning: Dessa siffror visar att antalet fall finns i datafilen. De kan inte tolkas som sammanfattande statistik.

V73: F.38B Kvinnliga prestaver

Information	[Typ= diskret] [Format= numeric] [Spann= 2- 5] [Missing=* /0]
Statistik [Ej vikt./ Vikt.]	[Valid=2272 /-] [Ej valid=297 /-]
Frågetext	Förekommer kvinnliga prestaverande?

Värde	Etikett	Fall	Procentandel
2	Ofta	3	0.1%
3	Ibland	67	2.9%
5	Nej	2202	96.9%
0	Uppgift saknas	212	
9	Bortfall	85	

Varning: Dessa siffror visar att antalet fall finns i datafilen. De kan inte tolkas som sammanfattande statistik.

V74: F.39A Lördagsbegravning

Information	[Typ= diskret] [Format= numeric] [Spann= 1- 5] [Missing=* /0]
Statistik [Ej vikt./ Vikt.]	[Valid=2474 /-] [Ej valid=95 /-]
Frågetext	Förekommer lördagsbegravningar?

Värde	Etikett	Fall	Procentandel
1	I regel	657	26.6%
2	Ofta	520	21.0%
3	Ibland	670	27.1%
5	Nej	627	25.3%
0	Uppgift saknas	10	
9	Bortfall	85	

Varning: Dessa siffror visar att antalet fall finns i datafilen. De kan inte tolkas som sammanfattande statistik.

V75: F.39B Söndagsbegravning

Information	[Typ= diskret] [Format= numeric] [Spann= 1- 5] [Missing=* /0]
Statistik [Ej vikt./ Vikt.]	[Valid=2470 /-] [Ej valid=99 /-]
Frågetext	Förekommer söndagsbegravningar?

Värde	Etikett	Fall	Procentandel
1	I regel	3	0.1%
2	Ofta	5	0.2%
3	Ibland	180	7.3%
5	Nej	2282	92.4%
0	Uppgift saknas	14	
9	Bortfall	85	

Varning: Dessa siffror visar att antalet fall finns i datafilen. De kan inte tolkas som sammanfattande statistik.

V76: F.39C Begravningsföljet deltagar i högmässan

Information	[Typ= diskret] [Format= numeric] [Spann= 1- 5] [Missing=* /0]
Statistik [Ej vikt./ Vikt.]	[Valid=1278 /-] [Ej valid=1291 /-]
Frågetext	Söndagsbegravning: Deltagar begravningsföljet därvid i högmässan?

V76: F.39C Begravningsföljet deltagar i högmässan

Värde	Etikett	Fall	Procentandel
1	I regel	124	9.7%
2	Ofta	30	2.3%
3	Ibland	62	4.9%
5	Nej	1062	83.1%
0	Uppgift saknas	1206	
9	Bortfall	85	

Varning: Dessa siffror visar att antalet fall finns i datafilen. De kan inte tolkas som sammanfattande statistik.

V77: F.39D Kistan står kvar under högmässan

Information	[Typ= diskret] [Format= numeric] [Spann= 1- 5] [Missing=*/0]
Statistik [Ej vikt./ Vikt.]	[Valid=1498 /-] [Ej valid=1071 /-]
Frågetext	Förekommer det att kistan står kvar inne i kyrkan under högmässan?

Värde	Etikett	Fall	Procentandel
1	I regel	5	0.3%
2	Ofta	1	0.1%
3	Ibland	9	0.6%
5	Nej	1483	99.0%
0	Uppgift saknas	986	
9	Bortfall	85	

Varning: Dessa siffror visar att antalet fall finns i datafilen. De kan inte tolkas som sammanfattande statistik.

V78: F.40 Annan lokal vid kyrklig begravning

Information	[Typ= diskret] [Format= numeric] [Spann= 1- 9] [Missing=*/0]
Statistik [Ej vikt./ Vikt.]	[Valid=504 /-] [Ej valid=2065 /-]
Frågetext	Används vid kyrklig begravning annan lokal än huvudkyrkan?

Värde	Etikett	Fall	Procentandel
1	Förortskyrka	144	28.6%
2	Församlingshem	13	2.6%
3	Skola	1	0.2%
4	Ute i naturen	14	2.8%
5	Annan lokal	303	60.1%
6	Förortskyrka och församlingshem	2	0.4%
7	Förortskyrka och naturen	3	0.6%
8	Förortskyrka och krematorium	7	1.4%
9	Andra lokaler	17	3.4%
0	Uppgift saknas	1980	
99	Bortfall	85	

Varning: Dessa siffror visar att antalet fall finns i datafilen. De kan inte tolkas som sammanfattande statistik.

V79: F.41A Begravningsbjudning i form av middag

Information	[Typ= diskret] [Format= numeric] [Spann= 1- 5] [Missing=*/0]
Statistik [Ej vikt./ Vikt.]	[Valid=2264 /-] [Ej valid=305 /-]
Frågetext	Anordnas begravningsbjudning i form av middag?

Värde	Etikett	Fall	Procentandel
1	I regel	66	2.9%

# V79: F.41A Begravningsbjudning i form av middag			
Värde	Etikett	Fall	Procentandel
2	Ofta	198	8.7%
3	Ibland	1427	63.0%
5	Nej	573	25.3%
0	Uppgift saknas	220	
9	Bortfall	85	
<i>Varning: Dessa siffror visar att antalet fall finns i datafilen. De kan inte tolkas som sammanfattande statistik.</i>			
# V80: F.41B Begravningsbjudning i form av enkel kaffebjudning			
Information	[Typ= diskret] [Format= numeric] [Spann= 1- 5] [Missing=* /0]		
Statistik [Ej vikt./ Vikt.]	[Valid=2463 /-] [Ej valid=106 /-]		
Frågetext	Anordnas begravningsbjudning i form av enkel kaffebjudning?		
Värde	Etikett	Fall	Procentandel
1	I regel	1804	73.2%
2	Ofta	467	19.0%
3	Ibland	182	7.4%
5	Nej	10	0.4%
0	Uppgift saknas	21	
9	Bortfall	85	
<i>Varning: Dessa siffror visar att antalet fall finns i datafilen. De kan inte tolkas som sammanfattande statistik.</i>			
# V81: F.42 Begravningsbjudning - plats			
Information	[Typ= diskret] [Format= numeric] [Spann= 1- 9] [Missing=* /0]		
Statistik [Ej vikt./ Vikt.]	[Valid=2472 /-] [Ej valid=97 /-]		
Frågetext	Begravningsbjudning: Var anordnas dessa?		
Värde	Etikett	Fall	Procentandel
1	I den dödes hem	12	0.5%
2	I församlingshem	898	36.3%
3	Restaurang	388	15.7%
4	I hemmet och församlingshem	151	6.1%
5	I hemmet och restaurang	106	4.3%
6	Annan kombination	576	23.3%
7	Alla kombinationer	306	12.4%
8	Annan lokal	0	
9	Bortfall	35	1.4%
0	Uppgift saknas	12	
99	Bortfall	85	
<i>Varning: Dessa siffror visar att antalet fall finns i datafilen. De kan inte tolkas som sammanfattande statistik.</i>			
# V82: F.43 Begravningsbjudning med prästen inbjuden att delta			
Information	[Typ= diskret] [Format= numeric] [Spann= 1- 5] [Missing=* /0]		
Statistik [Ej vikt./ Vikt.]	[Valid=2446 /-] [Ej valid=123 /-]		
Frågetext	Inbjudes prästen att delta i begravningsbjudningar?		
Värde	Etikett	Fall	Procentandel
1	I regel	2235	91.4%
2	Ofta	167	6.8%

V82: F.43 Begravningsbjudning med prästen inbjuden att delta

Värde	Etikett	Fall	Procentandel
3	Ibland	40	1.6%
5	Nej	4	0.2%
0	Uppgift saknas	38	
9	Bortfall	85	

Varning: Dessa siffror visar att antalet fall finns i datafilen. De kan inte tolkas som sammanfattande statistik.

V83: F.44 Begravningsbjudning med skål till den dödes minne

Information	[Typ= diskret] [Format= numeric] [Spann= 1- 5] [Missing=* /0]
Statistik [Ej vikt./ Vikt.]	[Valid=2463 /-] [Ej valid=106 /-]
Frågetext	Begravningsbjudning: Förekommer skål till den dödes minne?

Värde	Etikett	Fall	Procentandel
1	I regel	23	0.9%
2	Ofta	20	0.8%
3	Ibland	263	10.7%
5	Nej	2157	87.6%
0	Uppgift saknas	21	
9	Bortfall	85	

Varning: Dessa siffror visar att antalet fall finns i datafilen. De kan inte tolkas som sammanfattande statistik.

V84: F.45A Sörjande närvarande vid högmässans tacksägelse

Information	[Typ= diskret] [Format= numeric] [Spann= 1- 5] [Missing=* /0]
Statistik [Ej vikt./ Vikt.]	[Valid=2473 /-] [Ej valid=96 /-]
Frågetext	Brukar de sörjande närvara i högmässan, när tacksägelse görs?

Värde	Etikett	Fall	Procentandel
1	I regel	1628	65.8%
2	Ofta	612	24.7%
3	Ibland	225	9.1%
5	Nej	8	0.3%
0	Uppgift saknas	11	
9	Bortfall	85	

Varning: Dessa siffror visar att antalet fall finns i datafilen. De kan inte tolkas som sammanfattande statistik.

V85: F.45B Sörjande kvinnor bär sorgflor vid högmässans tacksägelse

Information	[Typ= diskret] [Format= numeric] [Spann= 1- 5] [Missing=* /0]
Statistik [Ej vikt./ Vikt.]	[Valid=2449 /-] [Ej valid=120 /-]
Frågetext	Högmässans tacksägelse: Bär kvinnorna därvid sorgflor?

Värde	Etikett	Fall	Procentandel
1	I regel	432	17.6%
2	Ofta	444	18.1%
3	Ibland	1063	43.4%
5	Nej	510	20.8%
0	Uppgift saknas	35	
9	Bortfall	85	



Varning: Dessa siffror visar att antalet fall finns i datafilen. De kan inte tolkas som sammanfattande statistik.

# V86: F.45C Sörjande reser sig vid högmässans tacksägelse			
Information	[Typ= diskret] [Format= numeric] [Spann= 1- 5] [Missing=*/0]		
Statistik [Ej vikt./ Vikt.]	[Valid=2437 /-] [Ej valid=132 /-]		
Frågetext	Brukar de sörjande resa sig under tacksägelsen?		
Värde	Etikett	Fall	Procentandel
1	I regel	109	4.5%
2	Ofta	20	0.8%
3	Ibland	114	4.7%
5	Nej	2194	90.0%
0	Uppgift saknas	46	
9	Bortfall	86	
<i>Varning: Dessa siffror visar att antalet fall finns i datafilen. De kan inte tolkas som sammanfattande statistik.</i>			
# V87: F.45D Sörjande förblir sittande vid högmässans tacksägelse			
Information	[Typ= diskret] [Format= numeric] [Spann= 1- 5] [Missing=*/0]		
Statistik [Ej vikt./ Vikt.]	[Valid=2465 /-] [Ej valid=104 /-]		
Frågetext	Förblir de sörjande sittande, när de andra gudstjänstdeltagarna reser sig (under textläsning)?		
Värde	Etikett	Fall	Procentandel
1	I regel	57	2.3%
2	Ofta	34	1.4%
3	Ibland	238	9.7%
4	Ja	1	0.0%
5	Nej	2135	86.6%
0	Uppgift saknas	19	
9	Bortfall	85	
<i>Varning: Dessa siffror visar att antalet fall finns i datafilen. De kan inte tolkas som sammanfattande statistik.</i>			
# V88: F.46A Sjärlaringning vid dödsfall			
Information	[Typ= diskret] [Format= numeric] [Spann= 1- 5] [Missing=*/0]		
Statistik [Ej vikt./ Vikt.]	[Valid=2449 /-] [Ej valid=120 /-]		
Frågetext	Förekommer sjärlaringning i omedelbar anslutning till dödsfallet?		
Värde	Etikett	Fall	Procentandel
1	Ja	1075	43.9%
5	Nej	1374	56.1%
0	Uppgift saknas	35	
9	Bortfall	85	
<i>Varning: Dessa siffror visar att antalet fall finns i datafilen. De kan inte tolkas som sammanfattande statistik.</i>			
# V89: F.46B Klockringning vid tacksägelse			
Information	[Typ= diskret] [Format= numeric] [Spann= 1- 5] [Missing=*/0]		
Statistik [Ej vikt./ Vikt.]	[Valid=2473 /-] [Ej valid=96 /-]		
Frågetext	Begravning: Förekommer klockringning, då tacksägelse göres?		
Värde	Etikett	Fall	Procentandel
1	Ja	2386	96.5%
5	Nej	87	3.5%
0	Uppgift saknas	11	
9	Bortfall	85	

# V89: F.46B Klockringning vid tacksägelse			
<i>Varning: Dessa siffror visar att antalet fall finns i datafilen. De kan inte tolkas som sammanfattande statistik.</i>			
# V90: F.47A Urnedsättning med prästs medverkan			
Information	[Typ= diskret] [Format= numeric] [Spann= 1- 5] [Missing=*/0]		
Statistik [Ej vikt./ Vikt.]	[Valid=2448 /-] [Ej valid=121 /-]		
Frågetext	Medverkar präst vid urnedsättning?		
Värde	Etikett	Fall	Procentandel
1	Ja	2290	93.5%
5	Nej	158	6.5%
0	Uppgift saknas	36	
9	Bortfall	85	
<i>Varning: Dessa siffror visar att antalet fall finns i datafilen. De kan inte tolkas som sammanfattande statistik.</i>			
# V91: F.47B Urnedsättning enligt kyrkohandbokens ordning för gravnedsättning			
Information	[Typ= diskret] [Format= numeric] [Spann= 1- 5] [Missing=*/0]		
Statistik [Ej vikt./ Vikt.]	[Valid=2236 /-] [Ej valid=333 /-]		
Frågetext	Urnedsättning: Följes därvid kyrkohandbokens ordning för gravnedsättning?		
Värde	Etikett	Fall	Procentandel
1	I regel	985	44.1%
2	Ofta	239	10.7%
3	Ibland	332	14.8%
4	Ja	4	0.2%
5	Nej	676	30.2%
0	Frågan ej tillämplig/Uppgift saknas	248	
9	Bortfall	85	
<i>Varning: Dessa siffror visar att antalet fall finns i datafilen. De kan inte tolkas som sammanfattande statistik.</i>			
# V92: F.47C Urnedsättning enligt ordningen i "Att bedja idag"			
Information	[Typ= diskret] [Format= numeric] [Spann= 1- 5] [Missing=*/0]		
Statistik [Ej vikt./ Vikt.]	[Valid=2048 /-] [Ej valid=521 /-]		
Frågetext	Urnedsättning: Följes därvid ordningen i "Att bedja idag. En liten bönbok?"		
Värde	Etikett	Fall	Procentandel
1	I regel	431	21.0%
2	Ofta	139	6.8%
3	Ibland	405	19.8%
4	Ja	10	0.5%
5	Nej	1063	51.9%
0	Frågan ej tillämplig/Uppgift saknas	436	
9	Bortfall	85	
<i>Varning: Dessa siffror visar att antalet fall finns i datafilen. De kan inte tolkas som sammanfattande statistik.</i>			
# V93: F.48 Minneslund på församlingens begravningsplats			
Information	[Typ= diskret] [Format= numeric] [Spann= 1- 5] [Missing=*/0]		
Statistik [Ej vikt./ Vikt.]	[Valid=2463 /-] [Ej valid=106 /-]		
Frågetext	Finns minneslund i församlingen?		
Värde	Etikett	Fall	Procentandel
1	Ja	422	17.1%

# V93: F.48 Minneslund på församlingens begravningsplats			
Värde	Etikett	Fall	Procentandel
5	Nej	2041	82.9%
0	Uppgift saknas	21	
9	Bortfall	85	
<i>Varning: Dessa siffror visar att antalet fall finns i datafilen. De kan inte tolkas som sammanfattande statistik.</i>			
# V94: F.49A Frivilliga gåvor vid kyrkliga förrättningar			
Information		[Typ= diskret] [Format= numeric] [Spann= 1- 5] [Missing=*0]	
Statistik [Ej vikt./ Vikt.]		[Valid=2460 /-] [Ej valid=109 /-]	
Frågetext		Förekommer frivilliga gåvor vid kyrkliga förrättningar?	
Värde	Etikett	Fall	Procentandel
1	I regel	299	12.2%
2	Ofta	457	18.6%
3	Ibland	1292	52.5%
4	Ja	1	0.0%
5	Nej	411	16.7%
0	Uppgift saknas	24	
9	Bortfall	85	
<i>Varning: Dessa siffror visar att antalet fall finns i datafilen. De kan inte tolkas som sammanfattande statistik.</i>			
# V95: F.49B Frivilliga gåvor kungörs från predikstolen			
Information		[Typ= diskret] [Format= numeric] [Spann= 1- 5] [Missing=*0]	
Statistik [Ej vikt./ Vikt.]		[Valid=2270 /-] [Ej valid=299 /-]	
Frågetext		Frivilliga gåvor: Kungörs gåvorna från predikstolen vid följande gudstjänst?	
Värde	Etikett	Fall	Procentandel
1	Ja	232	10.2%
5	Nej	2038	89.8%
0	Frågan ej tillämplig/Uppgift saknas	214	
9	Bortfall	85	
<i>Varning: Dessa siffror visar att antalet fall finns i datafilen. De kan inte tolkas som sammanfattande statistik.</i>			
# V96: F.49C Frivilliga gåvor redovisas på annat sätt			
Information		[Typ= diskret] [Format= numeric] [Spann= 1- 5] [Missing=*0]	
Statistik [Ej vikt./ Vikt.]		[Valid=2083 /-] [Ej valid=486 /-]	
Frågetext		Frivilliga gåvor: Redovisas gåvorna på annat sätt?	
Värde	Etikett	Fall	Procentandel
1	Ja	1158	55.6%
5	Nej	925	44.4%
0	Frågan ej tillämplig/Uppgift saknas	401	
9	Bortfall	85	
<i>Varning: Dessa siffror visar att antalet fall finns i datafilen. De kan inte tolkas som sammanfattande statistik.</i>			
# V97: F.50A Adventsljus i ljusstake			
Information		[Typ= diskret] [Format= numeric] [Spann= 1- 5] [Missing=*0]	
Statistik [Ej vikt./ Vikt.]		[Valid=2316 /-] [Ej valid=253 /-]	
Inledande fråga		VID KYRKOÅRETS GUDSTJÄNSTER M.M. KYRKOÅRETS HÖGTIDER	



V97: F.50A Adventsljus i ljusstake

Frågetext	Tändes i kyrkan adventsljus i ljusstake?		
Värde	Etikett	Fall	Procentandel
1	Ja	1552	 67.0%
5	Nej	764	 33.0%
0	Uppgift saknas	168	
9	Bortfall	85	

Varning: Dessa siffror visar att antalet fall finns i datafilen. De kan inte tolkas som sammanfattande statistik.

V98: F.50B Adventsljus i gran



Information	[Typ= diskret] [Format= numeric] [Spann= 1- 5] [Missing=*/0]
Statistik [Ej vikt./ Vikt.]	[Valid=2306 /-] [Ej valid=263 /-]
Frågetext	Tändes i kyrkan adventsljus i gran?

Värde	Etikett	Fall	Procentandel
1	Ja	1413	 61.3%
5	Nej	893	 38.7%
0	Uppgift saknas	178	
9	Bortfall	85	

Varning: Dessa siffror visar att antalet fall finns i datafilen. De kan inte tolkas som sammanfattande statistik.

V99: F.51 Ljuståg i kyrkan första söndagen i advent



Information	[Typ= diskret] [Format= numeric] [Spann= 1- 5] [Missing=*/0]
Statistik [Ej vikt./ Vikt.]	[Valid=2465 /-] [Ej valid=104 /-]
Frågetext	Förekom ljuståg i kyrkan Första söndagen i Advent?

Värde	Etikett	Fall	Procentandel
1	Ja	324	 13.1%
5	Nej	2141	 86.9%
0	Uppgift saknas	19	
9	Bortfall	85	











Varning: Dessa siffror visar att antalet fall finns i datafilen. De kan inte tolkas som sammanfattande statistik.

V100: F.52 Luciahögtid i kyrkan

Information	[Typ= diskret] [Format= numeric] [Spann= 1- 5] [Missing=*/0]
Statistik [Ej vikt./ Vikt.]	[Valid=2476 /-] [Ej valid=93 /-]
Frågetext	Firades luciahögtid i kyrkan?

Värde	Etikett	Fall	Procentandel
1	Ja	820	 33.1%
5	Nej	1656	 66.9%
0	Uppgift saknas	8	
9	Bortfall	85	

Varning: Dessa siffror visar att antalet fall finns i datafilen. De kan inte tolkas som sammanfattande statistik.

# V101: F.53 Julkrubba i kyrkan			
Information	[Typ= diskret] [Format= numeric] [Spann= 1- 5] [Missing=* /0]		
Statistik [Ej vikt./ Vikt.]	[Valid=2477 /-] [Ej valid=92 /-]		
Frågetext	Har kyrkan julkrubba?		
Värde	Etikett	Fall	Procentandel
1	Ja	1617	 65.3%
5	Nej	860	 34.7%
0	Uppgift saknas	7	
9	Bortfall	85	
<i>Varning: Dessa siffror visar att antalet fall finns i datafilen. De kan inte tolkas som sammanfattande statistik.</i>			
# V102: F.54A Julbön på Julafton			
Information	[Typ= diskret] [Format= numeric] [Spann= 1- 5] [Missing=* /0]		
Statistik [Ej vikt./ Vikt.]	[Valid=2437 /-] [Ej valid=132 /-]		
Frågetext	Förekom Julafton Julbön?		
Värde	Etikett	Fall	Procentandel
1	Ja	1297	 53.2%
5	Nej	1140	 46.8%
0	Uppgift saknas	47	
9	Bortfall	85	
<i>Varning: Dessa siffror visar att antalet fall finns i datafilen. De kan inte tolkas som sammanfattande statistik.</i>			
# V103: F.54B Midnattsgudstjänst på Julafton			
Information	[Typ= diskret] [Format= numeric] [Spann= 1- 5] [Missing=* /0]		
Statistik [Ej vikt./ Vikt.]	[Valid=2353 /-] [Ej valid=216 /-]		
Frågetext	Förekom Julafton Midnattsgudstjänst?		
Värde	Etikett	Fall	Procentandel
1	Ja, med nattvard	196	 8.3%
2	Ja, utan nattvard	137	 5.8%
3	Ja	35	 1.5%
5	Nej	1985	 84.4%
0	Uppgift saknas	131	
9	Bortfall	85	
<i>Varning: Dessa siffror visar att antalet fall finns i datafilen. De kan inte tolkas som sammanfattande statistik.</i>			
# V104: F.54C Annan typ av gudstjänst på Julafton			
Information	[Typ= diskret] [Format= numeric] [Spann= 1- 5] [Missing=* /0]		
Statistik [Ej vikt./ Vikt.]	[Valid=2142 /-] [Ej valid=427 /-]		
Frågetext	Förekom Julafton Annan typ gudstjänst?		
Värde	Etikett	Fall	Procentandel
1	Ja	333	 15.5%
5	Nej	1809	 84.5%
0	Uppgift saknas	342	
9	Bortfall	85	
<i>Varning: Dessa siffror visar att antalet fall finns i datafilen. De kan inte tolkas som sammanfattande statistik.</i>			
# V105: F.55A Julotta på Juldagen			
Information	[Typ= diskret] [Format= numeric] [Spann= 1- 5] [Missing=* /0]		

# V105: F.55A Julotta på Juldagen			
Statistik [Ej vikt./ Vikt.]		[Valid=2218 /-] [Ej valid=351 /-]	
Frågetext		Förekom Juldagen Julotta?	
Värde	Etikett	Fall	Procentandel
1	Ja	1671	75.3%
5	Nej	547	24.7%
0	Uppgift saknas	266	
9	Bortfall	85	
<i>Varning: Dessa siffror visar att antalet fall finns i datafilen. De kan inte tolkas som sammanfattande statistik.</i>			
# V106: F.55B Tidig högmässa på Juldagen			
Information		[Typ= diskret] [Format= numeric] [Spann= 1- 5] [Missing=* /0]	
Statistik [Ej vikt./ Vikt.]		[Valid=2282 /-] [Ej valid=287 /-]	
Frågetext		Förekom Juldagen Tidig högmässa (senast kl 8.00) som julotta?	
Värde	Etikett	Fall	Procentandel
1	Ja, med nattvard	9	0.4%
2	Ja, utan nattvard	976	42.8%
3	Ja	263	11.5%
5	Nej	1034	45.3%
0	Uppgift saknas	202	
9	Bortfall	85	
<i>Varning: Dessa siffror visar att antalet fall finns i datafilen. De kan inte tolkas som sammanfattande statistik.</i>			
# V107: F.55C Senare högmässa på Juldagen			
Information		[Typ= diskret] [Format= numeric] [Spann= 1- 5] [Missing=* /0]	
Statistik [Ej vikt./ Vikt.]		[Valid=2182 /-] [Ej valid=387 /-]	
Frågetext		Förekom Juldagen Senare högmässa?	
Värde	Etikett	Fall	Procentandel
1	Ja, med nattvard	148	6.8%
2	Ja, utan nattvard	185	8.5%
3	Ja	103	4.7%
5	Nej	1746	80.0%
0	Uppgift saknas	302	
9	Bortfall	85	
<i>Varning: Dessa siffror visar att antalet fall finns i datafilen. De kan inte tolkas som sammanfattande statistik.</i>			
# V108: F.56A Nyårsbön på Nyårsafton			
Information		[Typ= diskret] [Format= numeric] [Spann= 1- 9] [Missing=* /0]	
Statistik [Ej vikt./ Vikt.]		[Valid=2528 /-] [Ej valid=41 /-]	
Frågetext		Förekom Nyårsafton nyårsbön?	
Värde	Etikett	Fall	Procentandel
1	Ja	1703	67.4%
5	Nej	739	29.2%
9	Bortfall	86	3.4%
0	Uppgift saknas	41	
<i>Varning: Dessa siffror visar att antalet fall finns i datafilen. De kan inte tolkas som sammanfattande statistik.</i>			

# V109: F.56B Nyårsvigilia på Nyårsafton			
Information	[Typ= diskret] [Format= numeric] [Spann= 1- 5] [Missing=*/0]		
Statistik [Ej vikt./ Vikt.]	[Valid=2333 /-] [Ej valid=236 /-]		
Frågetext	Förekom Nyårsafton Nyårsvigilia?		
Värde	Etikett	Fall	Procentandel
1	Ja, med nattvard	63	2.7%
2	Ja, utan nattvard	198	8.5%
3	Ja	47	2.0%
5	Nej	2025	86.8%
0	Uppgift saknas	151	
9	Bortfall	85	
<i>Varning: Dessa siffror visar att antalet fall finns i datafilen. De kan inte tolkas som sammanfattande statistik.</i>			
# V110: F.57A Ljuståg i kyrkan på Kyndelsmässodagen			
Information	[Typ= diskret] [Format= numeric] [Spann= 1- 5] [Missing=*/0]		
Statistik [Ej vikt./ Vikt.]	[Valid=2465 /-] [Ej valid=104 /-]		
Frågetext	Förekom ljuståg i kyrkan Kyndelsmässodagen?		
Värde	Etikett	Fall	Procentandel
1	Ja	1331	54.0%
5	Nej	1134	46.0%
0	Uppgift saknas	19	
9	Bortfall	85	
<i>Varning: Dessa siffror visar att antalet fall finns i datafilen. De kan inte tolkas som sammanfattande statistik.</i>			
# V111: F.57B Ljuståg i kyrkan på den helige Mikaels dag			
Information	[Typ= diskret] [Format= numeric] [Spann= 1- 5] [Missing=*/0]		
Statistik [Ej vikt./ Vikt.]	[Valid=2443 /-] [Ej valid=126 /-]		
Frågetext	Förekom ljuståg i kyrkan Den helige Mikaels dag?		
Värde	Etikett	Fall	Procentandel
1	Ja	158	6.5%
5	Nej	2285	93.5%
0	Uppgift saknas	41	
9	Bortfall	85	
<i>Varning: Dessa siffror visar att antalet fall finns i datafilen. De kan inte tolkas som sammanfattande statistik.</i>			
# V112: F.58A Passionsgudstjänst på vardag i form av predikan			
Information	[Typ= diskret] [Format= numeric] [Spann= 1- 5] [Missing=*/0]		
Statistik [Ej vikt./ Vikt.]	[Valid=2286 /-] [Ej valid=283 /-]		
Frågetext	Förekom passionsgudstjänst på vardag i form av: Predikan?		
Värde	Etikett	Fall	Procentandel
1	Ja	1641	71.8%
5	Nej	645	28.2%
0	Uppgift saknas	198	
9	Bortfall	85	
<i>Varning: Dessa siffror visar att antalet fall finns i datafilen. De kan inte tolkas som sammanfattande statistik.</i>			
# V113: F.58B Passionsgudstjänst på vardag i form av meditation			
Information	[Typ= diskret] [Format= numeric] [Spann= 1- 5] [Missing=*/0]		

# V113: F.58B Passionsgudstjänst på vardag i form av meditation			
Statistik [Ej vikt./ Vikt.]	[Valid=1782 /-] [Ej valid=787 /-]		
Frågetext	Förekom passionsgudstjänst på vardag i form av: Meditation?		
Värde	Etikett	Fall	Procentandel
1	Ja	473	26.5%
5	Nej	1309	73.5%
0	Uppgift saknas	702	
9	Bortfall	85	
<i>Varning: Dessa siffror visar att antalet fall finns i datafilen. De kan inte tolkas som sammanfattande statistik.</i>			
# V114: F.58C Passionsgudstjänst på vardag i annan form			
Information	[Typ= diskret] [Format= numeric] [Spann= 1- 5] [Missing=*/0]		
Statistik [Ej vikt./ Vikt.]	[Valid=1734 /-] [Ej valid=835 /-]		
Frågetext	Förekom passionsgudstjänst på vardag i form av: Annan form?		
Värde	Etikett	Fall	Procentandel
1	Ja	489	28.2%
5	Nej	1245	71.8%
0	Uppgift saknas	750	
9	Bortfall	85	
<i>Varning: Dessa siffror visar att antalet fall finns i datafilen. De kan inte tolkas som sammanfattande statistik.</i>			
# V115: F.59 Faste- och passionstiden markeras på särskilt sätt i kyrkorummet			
Information	[Typ= diskret] [Format= numeric] [Spann= 1- 5] [Missing=*/0]		
Statistik [Ej vikt./ Vikt.]	[Valid=2454 /-] [Ej valid=115 /-]		
Frågetext	Markerades faste- och passionstiden på särskilt sätt i kyrkorummet (avklädning av altaret, stängning av altarskåp, fastedukar etc). Hur?		
Värde	Etikett	Fall	Procentandel
1	Ja	741	30.2%
5	Nej	1713	69.8%
0	Uppgift saknas	30	
9	Bortfall	85	
<i>Varning: Dessa siffror visar att antalet fall finns i datafilen. De kan inte tolkas som sammanfattande statistik.</i>			
# V116: F.60 Fastemarsch			
Information	[Typ= diskret] [Format= numeric] [Spann= 1- 5] [Missing=*/0]		
Statistik [Ej vikt./ Vikt.]	[Valid=2468 /-] [Ej valid=101 /-]		
Frågetext	Förekom s.k. fastemarsch?		
Värde	Etikett	Fall	Procentandel
1	Ja, tillsammans med andra församlingar	162	6.6%
2	Ja, i församlingen	111	4.5%
3	Ja	39	1.6%
5	Nej	2156	87.4%
0	Uppgift saknas	16	
9	Bortfall	85	
<i>Varning: Dessa siffror visar att antalet fall finns i datafilen. De kan inte tolkas som sammanfattande statistik.</i>			
# V117: F.61 Utdelning av palm- eller sälkvistar på Palmsöndagen			
Information	[Typ= diskret] [Format= numeric] [Spann= 1- 5] [Missing=*/0]		

# V117: F.61 Utdelning av palm- eller säljkvistar på Palmsöndagen			
Statistik [Ej vikt./ Vikt.]		[Valid=2466 /-] [Ej valid=103 /-]	
Frågetext		Utdelades Palmsöndagen palm- eller säljkvistar i samband med gudstjänst?	
Värde	Etikett	Fall	Procentandel
1	Ja	515	20.9%
5	Nej	1951	79.1%
0	Uppgift saknas	18	
9	Bortfall	85	
<i>Varning: Dessa siffror visar att antalet fall finns i datafilen. De kan inte tolkas som sammanfattande statistik.</i>			
# V118: F.62A Nattvardsgång på Skärtorsdagen			
Information		[Typ= diskret] [Format= numeric] [Spann= 1- 5] [Missing=*/0]	
Statistik [Ej vikt./ Vikt.]		[Valid=2477 /-] [Ej valid=92 /-]	
Frågetext		Firades Nattvardsgudstjänst Skärtorsdagen?	
Värde	Etikett	Fall	Procentandel
1	Ja	2236	90.3%
5	Nej	241	9.7%
0	Uppgift saknas	7	
9	Bortfall	85	
<i>Varning: Dessa siffror visar att antalet fall finns i datafilen. De kan inte tolkas som sammanfattande statistik.</i>			
# V119: F.62B Korsandakt på Långfredagen			
Information		[Typ= diskret] [Format= numeric] [Spann= 1- 5] [Missing=*/0]	
Statistik [Ej vikt./ Vikt.]		[Valid=2407 /-] [Ej valid=162 /-]	
Frågetext		Firades Korsandakt Långfredagen?	
Värde	Etikett	Fall	Procentandel
1	Ja	417	17.3%
5	Nej	1990	82.7%
0	Uppgift saknas	77	
9	Bortfall	85	
<i>Varning: Dessa siffror visar att antalet fall finns i datafilen. De kan inte tolkas som sammanfattande statistik.</i>			
# V120: F.62C Särskild gudstjänst under Stilla veckan			
Information		[Typ= diskret] [Format= numeric] [Spann= 1- 5] [Missing=*/0]	
Statistik [Ej vikt./ Vikt.]		[Valid=2290 /-] [Ej valid=279 /-]	
Frågetext		Firades andra särskilda gudstjänster under Stilla veckan (ej passionsgudstjänst)	
Värde	Etikett	Fall	Procentandel
1	Ja	343	15.0%
5	Nej	1947	85.0%
0	Uppgift saknas	194	
9	Bortfall	85	
<i>Varning: Dessa siffror visar att antalet fall finns i datafilen. De kan inte tolkas som sammanfattande statistik.</i>			
# V121: F.63 Liturgisk färg vid Skärtorsdagens nattvardsgudstjänst			
Information		[Typ= diskret] [Format= numeric] [Spann= 1- 4] [Missing=*/0]	
Statistik [Ej vikt./ Vikt.]		[Valid=2232 /-] [Ej valid=337 /-]	
Frågetext		Vilken liturgisk färg brukades vid Skärtorsdagens nattvardsgudstjänst?	

V121: F.63 Liturgisk färg vid Skärtorsdagens nattvardsgudstjänst

Värde	Etikett	Fall	Procentandel
1	Vit	1670	74.8%
2	Svart	146	6.5%
3	Annan färg	406	18.2%
4	Kombination av färger	10	0.4%
0	Uppgift saknas	252	
9	Bortfall	85	

Varning: Dessa siffror visar att antalet fall finns i datafilen. De kan inte tolkas som sammanfattande statistik.

V122: F.64A Långfredagen markeras genom avklädning av altare

Information	[Typ= diskret] [Format= numeric] [Spann= 1- 5] [Missing=*/0]
Statistik [Ej vikt./ Vikt.]	[Valid=2396 /-] [Ej valid=173 /-]
Frågetext	Markerades Långfredagens karaktär på särskilt sätt i kyrkorummet. Hur? - Avklädning av altaret?

Värde	Etikett	Fall	Procentandel
1	Ja	1269	53.0%
5	Nej	1127	47.0%
0	Uppgift saknas	88	
9	Bortfall	85	

Varning: Dessa siffror visar att antalet fall finns i datafilen. De kan inte tolkas som sammanfattande statistik.

V123: F.64B Långfredagen markeras genom släckta ljus

Information	[Typ= diskret] [Format= numeric] [Spann= 1- 5] [Missing=*/0]
Statistik [Ej vikt./ Vikt.]	[Valid=2376 /-] [Ej valid=193 /-]
Frågetext	Markerades Långfredagens karaktär på särskilt sätt i kyrkorummet. Hur? - Släckta ljus?

Värde	Etikett	Fall	Procentandel
1	Ja	1334	56.1%
5	Nej	1042	43.9%
0	Uppgift saknas	108	
9	Bortfall	85	

Varning: Dessa siffror visar att antalet fall finns i datafilen. De kan inte tolkas som sammanfattande statistik.

V124: F.64C Långfredagen markeras genom psalmsång utan orgel

Information	[Typ= diskret] [Format= numeric] [Spann= 1- 5] [Missing=*/0]
Statistik [Ej vikt./ Vikt.]	[Valid=2333 /-] [Ej valid=236 /-]
Frågetext	Markerades Långfredagens karaktär på särskilt sätt i kyrkorummet. Hur?- Psalmsång utan orgel?

Värde	Etikett	Fall	Procentandel
1	Ja	510	21.9%
5	Nej	1823	78.1%
0	Uppgift saknas	151	
9	Bortfall	85	

Varning: Dessa siffror visar att antalet fall finns i datafilen. De kan inte tolkas som sammanfattande statistik.

V125: F.64D Långfredagen markeras genom törnekrans kring krucifixet

Information	[Typ= diskret] [Format= numeric] [Spann= 1- 5] [Missing=*/0]
Statistik [Ej vikt./ Vikt.]	[Valid=2358 /-] [Ej valid=211 /-]
Frågetext	Markerades Långfredagens karaktär på särskilt sätt i kyrkorummet. Hur? - Törnekrans kring krucifixet?

V125: F.64D Långfredagen markeras genom törnekrans kring krucifixet

Värde	Etikett	Fall	Procentandel
1	Ja	739	31.3%
5	Nej	1619	68.7%
0	Uppgift saknas	126	
9	Bortfall	85	

Varning: Dessa siffror visar att antalet fall finns i datafilen. De kan inte tolkas som sammanfattande statistik.

V126: F.65A Påsknattsgudstjänst på Påskdagen

Information	[Typ= diskret] [Format= numeric] [Spann= 1- 5] [Missing=*0]
Statistik [Ej vikt./ Vikt.]	[Valid=2466 /-] [Ej valid=103 /-]
Frågetext	Förekom Påskdagen Påsknattsgudstjänst?

Värde	Etikett	Fall	Procentandel
1	Ja, med nattvard	199	8.1%
2	Ja, utan nattvard	22	0.9%
3	Ja	27	1.1%
5	Nej	2218	89.9%
0	Uppgift saknas	18	
9	Bortfall	85	

Varning: Dessa siffror visar att antalet fall finns i datafilen. De kan inte tolkas som sammanfattande statistik.

V127: F.65B Påskotta på Påskdagen

Information	[Typ= diskret] [Format= numeric] [Spann= 1- 5] [Missing=*0]
Statistik [Ej vikt./ Vikt.]	[Valid=2437 /-] [Ej valid=132 /-]
Frågetext	Förekom Påskdagen Påskotta?

Värde	Etikett	Fall	Procentandel
1	Ja, med nattvard	77	3.2%
2	Ja, utan nattvard	85	3.5%
3	Ja	48	2.0%
5	Nej	2227	91.4%
0	Uppgift saknas	47	
9	Bortfall	85	

Varning: Dessa siffror visar att antalet fall finns i datafilen. De kan inte tolkas som sammanfattande statistik.

V128: F.65C Påskljus på Påskdagen

Information	[Typ= diskret] [Format= numeric] [Spann= 1- 5] [Missing=*0]
Statistik [Ej vikt./ Vikt.]	[Valid=2450 /-] [Ej valid=119 /-]
Frågetext	Förekom Påskdagen Stort fristående påskljus?

Värde	Etikett	Fall	Procentandel
1	Ja	1197	48.9%
5	Nej	1253	51.1%
0	Uppgift saknas	34	
9	Bortfall	85	

Varning: Dessa siffror visar att antalet fall finns i datafilen. De kan inte tolkas som sammanfattande statistik.

V129: F.65D Påskprocession på Påskdagen

Information	[Typ= diskret] [Format= numeric] [Spann= 1- 5] [Missing=*0]
Statistik [Ej vikt./ Vikt.]	[Valid=2425 /-] [Ej valid=144 /-]

# V129: F.65D Påskprocession på Påskdagen			
Frågetext	Förekom Påskdagen Påskprocession, utdelande av påskliljor etc?		
Värde	Etikett	Fall	Procentandel
1	Ja	759	31.3%
5	Nej	1666	68.7%
0	Uppgift saknas	59	
9	Bortfall	85	
<i>Varning: Dessa siffror visar att antalet fall finns i datafilen. De kan inte tolkas som sammanfattande statistik.</i>			
# V130: F.65E Påskdagen, förekomst av andra bruk			
Information	[Typ= diskret] [Format= numeric] [Spann= 1- 5] [Missing=*/0]		
Statistik [Ej vikt./ Vikt.]	[Valid=2334 /-] [Ej valid=235 /-]		
Frågetext	Förekom Påskdagen andra bruk (t ex dop, doplöftens förnyande)? Vilka?		
Värde	Etikett	Fall	Procentandel
1	Ja	220	9.4%
5	Nej	2114	90.6%
0	Uppgift saknas	150	
9	Bortfall	85	
<i>Varning: Dessa siffror visar att antalet fall finns i datafilen. De kan inte tolkas som sammanfattande statistik.</i>			
# V131: F.66 Påskbord i kyrkan			
Information	[Typ= diskret] [Format= numeric] [Spann= 1- 5] [Missing=*/0]		
Statistik [Ej vikt./ Vikt.]	[Valid=2460 /-] [Ej valid=109 /-]		
Frågetext	Finns s k påskbord i kyrkan?		
Värde	Etikett	Fall	Procentandel
1	Ja	426	17.3%
5	Nej	2034	82.7%
0	Uppgift saknas	24	
9	Bortfall	85	
<i>Varning: Dessa siffror visar att antalet fall finns i datafilen. De kan inte tolkas som sammanfattande statistik.</i>			
# V132: F.67 Gudstjänst i kyrkan första maj			
Information	[Typ= diskret] [Format= numeric] [Spann= 1- 5] [Missing=*/0]		
Statistik [Ej vikt./ Vikt.]	[Valid=2474 /-] [Ej valid=95 /-]		
Frågetext	Hölls gudstjänst i kyrkan 1 maj?		
Värde	Etikett	Fall	Procentandel
1	Ja	39	1.6%
5	Nej	2435	98.4%
0	Uppgift saknas	10	
9	Bortfall	85	
<i>Varning: Dessa siffror visar att antalet fall finns i datafilen. De kan inte tolkas som sammanfattande statistik.</i>			
# V133: F.68A Musik från kyrktornet/kyrktrappan på Kristi Himmelfärds dag			
Information	[Typ= diskret] [Format= numeric] [Spann= 1- 5] [Missing=*/0]		
Statistik [Ej vikt./ Vikt.]	[Valid=2435 /-] [Ej valid=134 /-]		
Frågetext	Förekom Kristi Himmelfärdsdag musik (blåsinstrument, körsång) från kyrktornet/kyrktrappan?		

V133: F.68A Musik från kyrktornet/kyrktrappan på Kristi Himmelsfärds dag

Värde	Etikett	Fall	Procentandel
1	Ja	444	18.2%
5	Nej	1991	81.8%
0	Uppgift saknas	49	
9	Bortfall	85	

Varning: Dessa siffror visar att antalet fall finns i datafilen. De kan inte tolkas som sammanfattande statistik.

V134: F.68B Friluftsgudstjänst på Kristi Himmelsfärds dag

Information	[Typ= diskret] [Format= numeric] [Spann= 1- 5] [Missing=* /0]
Statistik [Ej vikt./ Vikt.]	[Valid=2436 /-] [Ej valid=133 /-]
Frågetext	Förekom Kristi Himmelsfärdsdag friluftsgudstjänst?

Värde	Etikett	Fall	Procentandel
1	Ja	546	22.4%
5	Nej	1890	77.6%
0	Uppgift saknas	48	
9	Bortfall	85	

Varning: Dessa siffror visar att antalet fall finns i datafilen. De kan inte tolkas som sammanfattande statistik.

V135: F.69 Friluftsgudstjänst under året

Information	[Typ= diskret] [Format= numeric] [Spann= 1- 5] [Missing=* /0]
Statistik [Ej vikt./ Vikt.]	[Valid=2443 /-] [Ej valid=126 /-]
Frågetext	Anordnades under året andra friluftsgudstjänster? När?

Värde	Etikett	Fall	Procentandel
1	Ja	1832	75.0%
5	Nej	611	25.0%
0	Uppgift saknas	41	
9	Bortfall	85	

Varning: Dessa siffror visar att antalet fall finns i datafilen. De kan inte tolkas som sammanfattande statistik.

V136: F.70 Andakt på kyrkogården på Mors dag

Information	[Typ= diskret] [Format= numeric] [Spann= 1- 5] [Missing=* /0]
Statistik [Ej vikt./ Vikt.]	[Valid=2434 /-] [Ej valid=135 /-]
Frågetext	Firades Mors dag (25/5) genom andakt på kyrkogården?

Värde	Etikett	Fall	Procentandel
1	Ja	59	2.4%
5	Nej	2375	97.6%
0	Uppgift saknas	50	
9	Bortfall	85	









Varning: Dessa siffror visar att antalet fall finns i datafilen. De kan inte tolkas som sammanfattande statistik.

V137: F.71A Kyrkan pryds med björkar vid pingst

Information	[Typ= diskret] [Format= numeric] [Spann= 1- 5] [Missing=* /0]
Statistik [Ej vikt./ Vikt.]	[Valid=2368 /-] [Ej valid=201 /-]
Frågetext	Pryddes kyrkan med björkar vid pingst?

Värde	Etikett	Fall	Procentandel
1	Ja	1535	64.8%

# V137: F.71A Kyrkan pryds med björkar vid pingst			
Värde	Etikett	Fall	Procentandel
5	Nej	833	35.2%
0	Uppgift saknas	116	
9	Bortfall	85	
<i>Varning: Dessa siffror visar att antalet fall finns i datafilen. De kan inte tolkas som sammanfattande statistik.</i>			
# V138: F.71B Kyrkan pryds med björkar vid midsommar			
Information	[Typ= diskret] [Format= numeric] [Spann= 1- 5] [Missing=*/0]		
Statistik [Ej vikt./ Vikt.]	[Valid=2363 /-] [Ej valid=206 /-]		
Frågetext	Pryddes kyrkan med björkar vid midsommar?		
Värde	Etikett	Fall	Procentandel
1	Ja	1718	72.7%
5	Nej	645	27.3%
0	Uppgift saknas	121	
9	Bortfall	85	
<i>Varning: Dessa siffror visar att antalet fall finns i datafilen. De kan inte tolkas som sammanfattande statistik.</i>			
# V139: F.71C Kyrkan pryds med björkar vid konfirmation			
Information	[Typ= diskret] [Format= numeric] [Spann= 1- 5] [Missing=*/0]		
Statistik [Ej vikt./ Vikt.]	[Valid=2385 /-] [Ej valid=184 /-]		
Frågetext	Pryddes kyrkan med björkar vid konfirmation?		
Värde	Etikett	Fall	Procentandel
1	Ja	2048	85.9%
5	Nej	337	14.1%
0	Uppgift saknas	99	
9	Bortfall	85	
<i>Varning: Dessa siffror visar att antalet fall finns i datafilen. De kan inte tolkas som sammanfattande statistik.</i>			
# V140: F.71D Kyrkan pryds med björkar vid bröllop			
Information	[Typ= diskret] [Format= numeric] [Spann= 1- 5] [Missing=*/0]		
Statistik [Ej vikt./ Vikt.]	[Valid=2378 /-] [Ej valid=191 /-]		
Frågetext	Pryddes kyrkan med björkar vid bröllop?		
Värde	Etikett	Fall	Procentandel
1	Ja	1811	76.2%
5	Nej	567	23.8%
0	Uppgift saknas	106	
9	Bortfall	85	
<i>Varning: Dessa siffror visar att antalet fall finns i datafilen. De kan inte tolkas som sammanfattande statistik.</i>			
# V141: F.72A Skolavslutning i kyrkan vid jul			
Information	[Typ= diskret] [Format= numeric] [Spann= 1- 5] [Missing=*/0]		
Statistik [Ej vikt./ Vikt.]	[Valid=2391 /-] [Ej valid=178 /-]		
Frågetext	Anordnades skolavslutning i kyrkan vid jul?		
Värde	Etikett	Fall	Procentandel
1	Ja	1168	48.8%
5	Nej	1223	51.2%
0	Uppgift saknas	93	

# V141: F.72A Skolavslutning i kyrkan vid jul			
Värde	Etikett	Fall	Procentandel
9	Bortfall	85	
<i>Varning: Dessa siffror visar att antalet fall finns i datafilen. De kan inte tolkas som sammanfattande statistik.</i>			
# V142: F.72B Skolavslutning i kyrkan vid vårterminens slut			
Information		[Typ= diskret] [Format= numeric] [Spann= 1- 5] [Missing=*/0]	
Statistik [Ej vikt./ Vikt.]		[Valid=2432 /-] [Ej valid=137 /-]	
Frågetext		Anordnades skolavslutning i kyrkan vid vårterminens slut?	
Värde	Etikett	Fall	Procentandel
1	Ja	1721	 70.8%
5	Nej	711	 29.2%
0	Uppgift saknas	52	
9	Bortfall	85	
<i>Varning: Dessa siffror visar att antalet fall finns i datafilen. De kan inte tolkas som sammanfattande statistik.</i>			
# V143: F.73A Präst medverkar vid skolavslutning i kyrkan			
Information		[Typ= diskret] [Format= numeric] [Spann= 1- 5] [Missing=*/0]	
Statistik [Ej vikt./ Vikt.]		[Valid=2332 /-] [Ej valid=237 /-]	
Frågetext		Medverkade präst vid skolavslutning i kyrkan?	
Värde	Etikett	Fall	Procentandel
1	Ja	1437	 61.6%
5	Nej	895	 38.4%
0	Uppgift saknas	152	
9	Bortfall	85	
<i>Varning: Dessa siffror visar att antalet fall finns i datafilen. De kan inte tolkas som sammanfattande statistik.</i>			
# V144: F.73B Präst medverkar vid skolavslutning på annan plats			
Information		[Typ= diskret] [Format= numeric] [Spann= 1- 5] [Missing=*/0]	
Statistik [Ej vikt./ Vikt.]		[Valid=2052 /-] [Ej valid=517 /-]	
Frågetext		Medverkade präst vid skolavslutning på annan plats?	
Värde	Etikett	Fall	Procentandel
1	Ja	121	 5.9%
5	Nej	1931	 94.1%
0	Uppgift saknas	432	
9	Bortfall	85	
<i>Varning: Dessa siffror visar att antalet fall finns i datafilen. De kan inte tolkas som sammanfattande statistik.</i>			
# V145: F.74 Kyrkan medverkar i SIA			
Information		[Typ= diskret] [Format= numeric] [Spann= 1- 5] [Missing=*/0]	
Statistik [Ej vikt./ Vikt.]		[Valid=1783 /-] [Ej valid=786 /-]	
Frågetext		Om det finns SIA (skolans inre arbete) på orten, medverkade kyrkan där?	
Värde	Etikett	Fall	Procentandel
1	Ja	307	 17.2%
5	Nej	1476	 82.8%
0	Uppgift saknas	701	
9	Bortfall	85	
<i>Varning: Dessa siffror visar att antalet fall finns i datafilen. De kan inte tolkas som sammanfattande statistik.</i>			

# V146: F.75 Midnattsgudstjänst eller midnattsbön på Midsommarafton			
Information	[Typ= diskret] [Format= numeric] [Spann= 1- 5] [Missing=*/0]		
Statistik [Ej vikt./ Vikt.]	[Valid=2463 /-] [Ej valid=106 /-]		
Frågetext	Förekom Midsommarafton midnattsgudstjänst eller midnattsbön?		
Värde	Etikett	Fall	Procentandel
1	Ja	70	2.8%
5	Nej	2393	97.2%
0	Uppgift saknas	21	
9	Bortfall	85	
<i>Varning: Dessa siffror visar att antalet fall finns i datafilen. De kan inte tolkas som sammanfattande statistik.</i>			
# V147: F.76 Skördegudstjänst			
Information	[Typ= diskret] [Format= numeric] [Spann= 1- 5] [Missing=*/0]		
Statistik [Ej vikt./ Vikt.]	[Valid=2468 /-] [Ej valid=101 /-]		
Frågetext	Förekom skördegudstjänst, varvid kyrkan särskilt pryddes?		
Värde	Etikett	Fall	Procentandel
1	Ja	1367	55.4%
5	Nej	1101	44.6%
0	Uppgift saknas	16	
9	Bortfall	85	
<i>Varning: Dessa siffror visar att antalet fall finns i datafilen. De kan inte tolkas som sammanfattande statistik.</i>			
# V148: F.77A Minnesgudstjänst för de under året avlidna			
Information	[Typ= diskret] [Format= numeric] [Spann= 1- 7] [Missing=*/0]		
Statistik [Ej vikt./ Vikt.]	[Valid=2464 /-] [Ej valid=105 /-]		
Frågetext	Förekom minnesgudstjänst/minnesstund för de under året avlidna? När?		
Värde	Etikett	Fall	Procentandel
1	Ja	65	2.6%
2	31 oktober	114	4.6%
3	1 november	1006	40.8%
4	2 november	339	13.8%
5	Nej	573	23.3%
6	Annat tillfälle	333	13.5%
7	Kombination eller alla datum	34	1.4%
0	Uppgift saknas	20	
9	Bortfall	85	
<i>Varning: Dessa siffror visar att antalet fall finns i datafilen. De kan inte tolkas som sammanfattande statistik.</i>			
# V149: F.77B Minnesgudstjänst med ljuständning			
Information	[Typ= diskret] [Format= numeric] [Spann= 1- 5] [Missing=*/0]		
Statistik [Ej vikt./ Vikt.]	[Valid=2250 /-] [Ej valid=319 /-]		
Inledande fråga	(MINNESGUDSTJÄNST/MINNESSTUND FÖR DE AVLIDNA)		
Frågetext	Tändes därvid i kyrkan ljus till minne av de avlidna?		
Värde	Etikett	Fall	Procentandel
1	Ja	1429	63.5%
5	Nej	821	36.5%
0	Uppgift saknas	234	

V149: F.77B Minnesgudstjänst med ljusständning

Värde	Etikett	Fall	Procentandel
9	Bortfall	85	

Varning: Dessa siffror visar att antalet fall finns i datafilen. De kan inte tolkas som sammanfattande statistik.

V150: F.78A Gravlyktor eller gravljus

Information	[Typ= diskret] [Format= numeric] [Spann= 1- 5] [Missing=*0]
--------------------	---

Statistik [Ej vikt./ Vikt.]	[Valid=2457 /-] [Ej valid=112 /-]
------------------------------------	-----------------------------------

Frågetext	Förekommer gravlyktor eller gravljus?
------------------	---------------------------------------

Värde	Etikett	Fall	Procentandel
1	Mer allmänt	870	35.4%
2	Enstaka gravar	1116	45.4%
3	Ja	397	16.2%
5	Nej	74	3.0%
0	Uppgift saknas	27	
9	Bortfall	85	

Varning: Dessa siffror visar att antalet fall finns i datafilen. De kan inte tolkas som sammanfattande statistik.

# V151: F.78B Gravlyktor eller gravljus tändes, tillfälle			
Information	[Typ= diskret] [Format= numeric] [Spann= 1- 7] [Missing=*/0]		
Statistik [Ej vikt./ Vikt.]	[Valid=2335 /-] [Ej valid=234 /-]		
Frågetext	Gravlyktor/gravljus: Vid vilka tillfällen tänds de?		
Värde	Etikett	Fall	Procentandel
1	Allhelgonadagen	338	14.5%
2	Jul, nyår	9	0.4%
3	Påsk	1	0.0%
4	Midsommar	8	0.3%
5	Mors dag	2	0.1%
6	Allhelgonadagen, jul och minnesdagar	300	12.8%
7	Alla alternativ eller annan kombination	1677	71.8%
0	Frågan ej tillämplig/Uppgift saknas	149	
9	Bortfall	85	
<i>Varning: Dessa siffror visar att antalet fall finns i datafilen. De kan inte tolkas som sammanfattande statistik.</i>			
# V152: F.79 Gravsmäckning med julgranar			
Information	[Typ= diskret] [Format= numeric] [Spann= 1- 5] [Missing=*/0]		
Statistik [Ej vikt./ Vikt.]	[Valid=2443 /-] [Ej valid=126 /-]		
Frågetext	Förekommer det smäckning med julgranar på gravarna?		
Värde	Etikett	Fall	Procentandel
1	Ja	228	9.3%
5	Nej	2215	90.7%
0	Uppgift saknas	41	
9	Bortfall	85	
<i>Varning: Dessa siffror visar att antalet fall finns i datafilen. De kan inte tolkas som sammanfattande statistik.</i>			
# V153: F.80 Husförhör			
Information	[Typ= diskret] [Format= numeric] [Spann= 1- 8] [Missing=*/0]		
Statistik [Ej vikt./ Vikt.]	[Valid=2475 /-] [Ej valid=94 /-]		
Frågetext	Förekommer husförhör? Var?		
Värde	Etikett	Fall	Procentandel
1	I hem	251	10.1%
2	I skola	2	0.1%
3	I församlingshem	56	2.3%
4	I kyrka	44	1.8%
5	Nej	2032	82.1%
6	Hem och församlingshem	52	2.1%
7	Hem och kyrka	2	0.1%
8	Annan kombination	36	1.5%
0	Uppgift saknas	9	
9	Bortfall	85	
<i>Varning: Dessa siffror visar att antalet fall finns i datafilen. De kan inte tolkas som sammanfattande statistik.</i>			
# V154: F.81 Helgmålsbön			
Information	[Typ= diskret] [Format= numeric] [Spann= 1- 5] [Missing=*/0]		
Statistik [Ej vikt./ Vikt.]	[Valid=2461 /-] [Ej valid=108 /-]		

V154: F.81 Helgmålsbön

Frågetext	Förekommer helgmålsbön?		
Värde	Etikett	Fall	Procentandel
1	Ja, hela året	219	8.9%
2	Ja, endast sommaren	521	21.2%
3	Ja, tidvis	329	13.4%
4	Ja	153	6.2%
5	Nej	1239	50.3%
0	Uppgift saknas	20	
9	Bortfall	88	

Varning: Dessa siffror visar att antalet fall finns i datafilen. De kan inte tolkas som sammanfattande statistik.

V155: F.82 Kyrkans årsdag firas

Information	[Typ= diskret] [Format= numeric] [Spann= 1- 5] [Missing=*/0]		
Statistik [Ej vikt./ Vikt.]	[Valid=2444 /-] [Ej valid=125 /-]		
Frågetext	Firas någon särskild kyrkans årsdag?		
Värde	Etikett	Fall	Procentandel
1	Ja	144	5.9%
5	Nej	2300	94.1%
0	Uppgift saknas	37	
9	Bortfall	88	

Varning: Dessa siffror visar att antalet fall finns i datafilen. De kan inte tolkas som sammanfattande statistik.









V156: F.83 Tidebön enligt den svenska tidegården

Information	[Typ= diskret] [Format= numeric] [Spann= 1- 5] [Missing=*/0]		
Statistik [Ej vikt./ Vikt.]	[Valid=2469 /-] [Ej valid=100 /-]		
Frågetext	Förekommer tidebön enligt den svenska tidegården?		
Värde	Etikett	Fall	Procentandel
1	I regel	50	2.0%
2	Ofta	19	0.8%
3	Ibland	201	8.1%
5	Nej	2199	89.1%
0	Uppgift saknas	12	
9	Bortfall	88	

Varning: Dessa siffror visar att antalet fall finns i datafilen. De kan inte tolkas som sammanfattande statistik.

V157: F.84 Barnvakt under gudstjänsttid

Information	[Typ= diskret] [Format= numeric] [Spann= 1- 5] [Missing=*/0]		
Statistik [Ej vikt./ Vikt.]	[Valid=2471 /-] [Ej valid=98 /-]		
Frågetext	Anordnar församlingen barnvakt under gudstjänsttid?		
Värde	Etikett	Fall	Procentandel
1	I regel	31	1.3%
2	Ofta	24	1.0%
3	Ibland	150	6.1%
5	Nej	2266	91.7%
0	Uppgift saknas	10	
9	Bortfall	88	

# V157: F.84 Barnvakt under gudstjänsttid			
<i>Varning: Dessa siffror visar att antalet fall finns i datafilen. De kan inte tolkas som sammanfattande statistik.</i>			
# V158: F.85 Kyrksöndagar för särskilda organisationer			
Information	[Typ= diskret] [Format= numeric] [Spann= 1- 5] [Missing=*/0]		
Statistik [Ej vikt./ Vikt.]	[Valid=2455 /-] [Ej valid=114 /-]		
Frågetext	Förekommer s.k. kyrksöndagar? Inom vilken organisation? När?		
Värde	Etikett	Fall	Procentandel
1	Ja	1157	 47.1%
5	Nej	1298	 52.9%
0	Uppgift saknas	29	
9	Bortfall	85	
<i>Varning: Dessa siffror visar att antalet fall finns i datafilen. De kan inte tolkas som sammanfattande statistik.</i>			
# V159: F.86A Församlingshögtider för äldre			
Information	[Typ= diskret] [Format= numeric] [Spann= 1- 5] [Missing=*/0]		
Statistik [Ej vikt./ Vikt.]	[Valid=2432 /-] [Ej valid=137 /-]		
Frågetext	Anordnades församlingshögtider för äldre?		
Värde	Etikett	Fall	Procentandel
1	Ja	1650	 67.8%
5	Nej	782	 32.2%
0	Uppgift saknas	52	
9	Bortfall	85	
<i>Varning: Dessa siffror visar att antalet fall finns i datafilen. De kan inte tolkas som sammanfattande statistik.</i>			
# V160: F.86B Församlingshögtider för nyinflyttade			
Information	[Typ= diskret] [Format= numeric] [Spann= 1- 5] [Missing=*/0]		
Statistik [Ej vikt./ Vikt.]	[Valid=2252 /-] [Ej valid=317 /-]		
Frågetext	Anordnades församlingshögtider för nyinflyttade?		
Värde	Etikett	Fall	Procentandel
1	Ja	214	 9.5%
5	Nej	2038	 90.5%
0	Uppgift saknas	232	
9	Bortfall	85	
<i>Varning: Dessa siffror visar att antalet fall finns i datafilen. De kan inte tolkas som sammanfattande statistik.</i>			
# V161: F.86C Församlingshögtider för andra grupper			
Information	[Typ= diskret] [Format= numeric] [Spann= 1- 5] [Missing=*/0]		
Statistik [Ej vikt./ Vikt.]	[Valid=2222 /-] [Ej valid=347 /-]		
Frågetext	Anordnades församlingshögtider för andra grupper? Vilka?		
Värde	Etikett	Fall	Procentandel
1	Ja	236	 10.6%
5	Nej	1986	 89.4%
0	Uppgift saknas	262	
9	Bortfall	85	
<i>Varning: Dessa siffror visar att antalet fall finns i datafilen. De kan inte tolkas som sammanfattande statistik.</i>			
# V162: F.87 Kyrkkaffe efter gudstjänstens slut			
Information	[Typ= diskret] [Format= numeric] [Spann= 1- 5] [Missing=*/0]		

# V162: F.87 Kyrkkaffe efter gudstjänstens slut			
Statistik [Ej vikt./ Vikt.]		[Valid=2479 /-] [Ej valid=90 /-]	
Frågetext		Förekommer allmänt kykkaffe (eller motsvarande) efter gudstjänstens slut? Var?	
Värde	Etikett	Fall	Procentandel
1	I regel	5	0.2%
2	Ofta	240	9.7%
3	Ibland	1860	75.0%
5	Nej	374	15.1%
0	Uppgift saknas	5	
9	Bortfall	85	
<i>Varning: Dessa siffror visar att antalet fall finns i datafilen. De kan inte tolkas som sammanfattande statistik.</i>			
# V163: F.88 Utdelning av gudstjänstagendor, program e.d.			
Information		[Typ= diskret] [Format= numeric] [Spann= 1- 5] [Missing=*0]	
Statistik [Ej vikt./ Vikt.]		[Valid=2481 /-] [Ej valid=88 /-]	
Inledande fråga		DEN ALLMÄNNA GUDSTJÄNSTEN M.M.:	
Frågetext		Utdelas gudstjänstagendor, programblad e.d. vid söndagens gudstjänst?	
Värde	Etikett	Fall	Procentandel
1	I regel	980	39.5%
2	Ofta	0	
3	Ibland	876	35.3%
5	Nej	625	25.2%
0	Uppgift saknas	3	
9	Bortfall	85	
<i>Varning: Dessa siffror visar att antalet fall finns i datafilen. De kan inte tolkas som sammanfattande statistik.</i>			
# V164: F.89 Nattvardsförhör söndagen före nattvardsgång			
Information		[Typ= diskret] [Format= numeric] [Spann= 1- 5] [Missing=*0]	
Statistik [Ej vikt./ Vikt.]		[Valid=2476 /-] [Ej valid=93 /-]	
Frågetext		Förekommer nattvardsförhör söndagen före nattvardsgång?	
Värde	Etikett	Fall	Procentandel
1	Ja, som betraktelse	45	1.8%
2	Ja, som förhör	20	0.8%
3	Ja	14	0.6%
5	Nej	2397	96.8%
0	Uppgift saknas	8	
9	Bortfall	85	
<i>Varning: Dessa siffror visar att antalet fall finns i datafilen. De kan inte tolkas som sammanfattande statistik.</i>			
# V165: F.90 Enskilt skriftermål före nattvardsgång			
Information		[Typ= diskret] [Format= numeric] [Spann= 1- 5] [Missing=*0]	
Statistik [Ej vikt./ Vikt.]		[Valid=2449 /-] [Ej valid=120 /-]	
Frågetext		Förekommer det att någon begär enskilt skriftermål (bikt) före nattvardsgång?	
Värde	Etikett	Fall	Procentandel
1	Ja	193	7.9%
5	Nej	2256	92.1%
0	Uppgift saknas	35	

# V165: F.90 Enskilt skriftemål före nattvardsgång			
Värde	Etikett	Fall	Procentandel
9	Bortfall	85	
<i>Varning: Dessa siffror visar att antalet fall finns i datafilen. De kan inte tolkas som sammanfattande statistik.</i>			
# V166: F.91A Användande av 1942 års gudstjänstordning			
Information	[Typ= diskret] [Format= numeric] [Spann= 1- 5] [Missing=*/0]		
Statistik [Ej vikt./ Vikt.]	[Valid=2244 /-] [Ej valid=325 /-]		
Frågetext	Vilken gudstjänstordning används vid högmässan? - 1942 års kyrkohandbok		
Värde	Etikett	Fall	Procentandel
1	Ja	1417	63.1%
5	Nej	827	36.9%
0	Uppgift saknas	240	
9	Bortfall	85	
<i>Varning: Dessa siffror visar att antalet fall finns i datafilen. De kan inte tolkas som sammanfattande statistik.</i>			
# V167: F.91B Användande av 1976 års gudstjänstordning			
Information	[Typ= diskret] [Format= numeric] [Spann= 1- 5] [Missing=*/0]		
Statistik [Ej vikt./ Vikt.]	[Valid=2099 /-] [Ej valid=470 /-]		
Frågetext	Vilken gudstjänstordning används vid högmässan? - 1976 års gudstjänstordning		
Värde	Etikett	Fall	Procentandel
1	Ja	1096	52.2%
5	Nej	1003	47.8%
0	Uppgift saknas	385	
9	Bortfall	85	
<i>Varning: Dessa siffror visar att antalet fall finns i datafilen. De kan inte tolkas som sammanfattande statistik.</i>			
# V168: F.92A Församlingen läser högt syndabekännelsen			
Information	[Typ= diskret] [Format= numeric] [Spann= 1- 5] [Missing=*/0]		
Statistik [Ej vikt./ Vikt.]	[Valid=2474 /-] [Ej valid=95 /-]		
Frågetext	Läser församlingen högt med i följande moment i högmässan: Syndabekännelsen?		
Värde	Etikett	Fall	Procentandel
1	Ja, mera allmänt	681	27.5%
2	Ja, enstaka gudstjänstdeltagare	568	23.0%
3	Ja	189	7.6%
5	Nej	1036	41.9%
0	Uppgift saknas	10	
9	Bortfall	85	
<i>Varning: Dessa siffror visar att antalet fall finns i datafilen. De kan inte tolkas som sammanfattande statistik.</i>			
# V169: F.92B Församlingen läser högt trosbekännelsen			
Information	[Typ= diskret] [Format= numeric] [Spann= 1- 5] [Missing=*/0]		
Statistik [Ej vikt./ Vikt.]	[Valid=2477 /-] [Ej valid=92 /-]		
Frågetext	Läser församlingen högt med i följande moment i högmässan: Trosbekännelsen?		
Värde	Etikett	Fall	Procentandel
1	Ja, mera allmänt	1681	67.9%
2	Ja, enstaka gudstjänstdeltagare	263	10.6%
3	Ja	491	19.8%

# V169: F.92B Församlingen läser högt trosbekännelsen			
Värde	Etikett	Fall	Procentandel
5	Nej	42	1.7%
0	Uppgift saknas	7	
9	Bortfall	85	
<i>Varning: Dessa siffror visar att antalet fall finns i datafilen. De kan inte tolkas som sammanfattande statistik.</i>			
# V170: F.92C Församlingen läser högt instiftelseorden			
Information		[Typ= diskret] [Format= numeric] [Spann= 1- 5] [Missing=*/0]	
Statistik [Ej vikt./ Vikt.]		[Valid=2460 /-] [Ej valid=109 /-]	
Frågetext		Läser församlingen högt med i följande moment i högmässan: Instiftelseorden?	
Värde	Etikett	Fall	Procentandel
1	Ja, mera allmänt	15	0.6%
2	Ja, enstaka gudstjänstdeltagare	61	2.5%
3	Ja	8	0.3%
5	Nej	2376	96.6%
0	Uppgift saknas	24	
9	Bortfall	85	
<i>Varning: Dessa siffror visar att antalet fall finns i datafilen. De kan inte tolkas som sammanfattande statistik.</i>			
# V171: F.92D Församlingen läser högt Fader vår i högmässa med nattvard			
Information		[Typ= diskret] [Format= numeric] [Spann= 1- 5] [Missing=*/0]	
Statistik [Ej vikt./ Vikt.]		[Valid=2476 /-] [Ej valid=93 /-]	
Frågetext		Läser församlingen högt med i följande moment i högmässan: Fader vår i högmässa med nattvard?	
Värde	Etikett	Fall	Procentandel
1	Ja, mera allmänt	1514	61.1%
2	Ja, enstaka gudstjänstdeltagare	370	14.9%
3	Ja	368	14.9%
5	Nej	224	9.0%
0	Uppgift saknas	8	
9	Bortfall	85	
<i>Varning: Dessa siffror visar att antalet fall finns i datafilen. De kan inte tolkas som sammanfattande statistik.</i>			
# V172: F.92E Församlingen läser högt Fader vår i högmässa utan nattvard			
Information		[Typ= diskret] [Format= numeric] [Spann= 1- 5] [Missing=*/0]	
Statistik [Ej vikt./ Vikt.]		[Valid=2464 /-] [Ej valid=105 /-]	
Frågetext		Läser församlingen högt med i följande moment i högmässan: Fader vår i högmässa utan nattvard?	
Värde	Etikett	Fall	Procentandel
1	Ja, mera allmänt	1532	62.2%
2	Ja, enstaka gudstjänstdeltagare	375	15.2%
3	Ja	330	13.4%
5	Nej	227	9.2%
0	Uppgift saknas	20	
9	Bortfall	85	
<i>Varning: Dessa siffror visar att antalet fall finns i datafilen. De kan inte tolkas som sammanfattande statistik.</i>			
# V173: F.93A Tyst Fader vår i predikan			
Information		[Typ= diskret] [Format= numeric] [Spann= 1- 5] [Missing=*/0]	

# V173: F.93A Tyst Fader vår i predikan			
Statistik [Ej vikt./ Vikt.]		[Valid=2470 /-] [Ej valid=99 /-]	
Frågetext		Förekommer tyst Fader vår i predikan?	
Värde	Etikett	Fall	Procentandel
1	I regel	48	1.9%
2	Ofta	24	1.0%
3	Ibland	106	4.3%
4	Ja	5	0.2%
5	Nej	2287	92.6%
0	Uppgift saknas	14	
9	Bortfall	85	
<i>Varning: Dessa siffror visar att antalet fall finns i datafilen. De kan inte tolkas som sammanfattande statistik.</i>			
# V174: F.93B Tyst bön i gudstjänst			
Information		[Typ= diskret] [Format= numeric] [Spann= 1- 5] [Missing=*0]	
Statistik [Ej vikt./ Vikt.]		[Valid=2414 /-] [Ej valid=155 /-]	
Frågetext		Anbefalles församlingen tyst bön i anslutning till annat/andra moment i gudstjänsten?	
Värde	Etikett	Fall	Procentandel
1	Ja	1001	41.5%
5	Nej	1413	58.5%
0	Uppgift saknas	70	
9	Bortfall	85	
<i>Varning: Dessa siffror visar att antalet fall finns i datafilen. De kan inte tolkas som sammanfattande statistik.</i>			
# V175: F.94A Församlingen knäfaller under syndabekännelsen			
Information		[Typ= diskret] [Format= numeric] [Spann= 1- 5] [Missing=*0]	
Statistik [Ej vikt./ Vikt.]		[Valid=2479 /-] [Ej valid=90 /-]	
Frågetext		Knäfaller församlingen under syndabekännelsen?	
Värde	Etikett	Fall	Procentandel
1	Ja, mera allmänt	2	0.1%
2	Ja, enstaka gudstjänstdeltagare	361	14.6%
3	Ja	3	0.1%
5	Nej	2113	85.2%
0	Uppgift saknas	5	
9	Bortfall	85	
<i>Varning: Dessa siffror visar att antalet fall finns i datafilen. De kan inte tolkas som sammanfattande statistik.</i>			
# V176: F.94B Församlingen knäfaller under instiftelseorden			
Information		[Typ= diskret] [Format= numeric] [Spann= 1- 5] [Missing=*0]	
Statistik [Ej vikt./ Vikt.]		[Valid=2476 /-] [Ej valid=93 /-]	
Frågetext		Knäfaller församlingen under instiftelseorden?	
Värde	Etikett	Fall	Procentandel
1	Ja, mera allmänt	2	0.1%
2	Ja, enstaka gudstjänstdeltagare	317	12.8%
5	Nej	2157	87.1%
0	Uppgift saknas	8	
9	Bortfall	85	

# V176: F.94B Församlingen knäfaller under instiftelseorden			
<i>Varning: Dessa siffror visar att antalet fall finns i datafilen. De kan inte tolkas som sammanfattande statistik.</i>			
# V177: F.94C Församlingen står under instiftelseorden			
Information	[Typ= diskret] [Format= numeric] [Spann= 1- 5] [Missing=*/0]		
Statistik [Ej vikt./ Vikt.]	[Valid=2462 /-] [Ej valid=107 /-]		
Frågetext	Står församlingen under instiftelseorden?		
Värde	Etikett	Fall	Procentandel
1	Ja, mera allmänt	59	2.4%
2	Ja, enstaka gudstjänstdeltagare	28	1.1%
3	Ja	120	4.9%
5	Nej	2255	91.6%
0	Uppgift saknas	22	
9	Bortfall	85	
<i>Varning: Dessa siffror visar att antalet fall finns i datafilen. De kan inte tolkas som sammanfattande statistik.</i>			
# V178: F.94D Församlingen står under välsignelsen			
Information	[Typ= diskret] [Format= numeric] [Spann= 1- 5] [Missing=*/0]		
Statistik [Ej vikt./ Vikt.]	[Valid=2470 /-] [Ej valid=99 /-]		
Frågetext	Står församlingen under välsignelsen?		
Värde	Etikett	Fall	Procentandel
1	Ja	2325	94.1%
5	Nej	145	5.9%
0	Uppgift saknas	14	
9	Bortfall	85	
<i>Varning: Dessa siffror visar att antalet fall finns i datafilen. De kan inte tolkas som sammanfattande statistik.</i>			
# V179: F.95 Gudstjänstdeltagare gör korstecken			
Information	[Typ= diskret] [Format= numeric] [Spann= 1- 5] [Missing=*/0]		
Statistik [Ej vikt./ Vikt.]	[Valid=2459 /-] [Ej valid=110 /-]		
Frågetext	Gör gudstjänstdeltagare korstecken?		
Värde	Etikett	Fall	Procentandel
1	Ja, mera allmänt	8	0.3%
2	Ja, enstaka gudstjänstdeltagare	1071	43.6%
3	Ja	19	0.8%
5	Nej	1361	55.3%
0	Uppgift saknas	25	
9	Bortfall	85	
<i>Varning: Dessa siffror visar att antalet fall finns i datafilen. De kan inte tolkas som sammanfattande statistik.</i>			
# V180: F.96A Lekman medverkar vid läsning av gammaltestamentlig text			
Information	[Typ= diskret] [Format= numeric] [Spann= 1- 5] [Missing=*/0]		
Statistik [Ej vikt./ Vikt.]	[Valid=2260 /-] [Ej valid=309 /-]		
Frågetext	Medverkar lekmän vid läsning av gammaltestamentlig text?		
Värde	Etikett	Fall	Procentandel
1	Ja, alltid	87	3.8%
2	Ja, ibland	336	14.9%
3	Ja	49	2.2%

V180: F.96A Lekman medverkar vid läsning av gammaltestamentlig text

Värde	Etikett	Fall	Procentandel
5	Nej	1788	79.1%
0	Uppgift saknas	224	
9	Bortfall	85	

Varning: Dessa siffror visar att antalet fall finns i datafilen. De kan inte tolkas som sammanfattande statistik.

V181: F.96B Lekman medverkar vid epistelläsning

Information	[Typ= diskret] [Format= numeric] [Spann= 1- 5] [Missing=*/0]
Statistik [Ej vikt./ Vikt.]	[Valid=2471 /-] [Ej valid=98 /-]
Frågetext	Medverkar lekmän vid läsning av episteltexten?

Värde	Etikett	Fall	Procentandel
1	Ja, alltid	319	12.9%
2	Ja, ibland	920	37.2%
3	Ja	205	8.3%
5	Nej	1027	41.6%
0	Uppgift saknas	13	
9	Bortfall	85	

Varning: Dessa siffror visar att antalet fall finns i datafilen. De kan inte tolkas som sammanfattande statistik.

V182: F.96C Lekman medverkar vid evangelieläsning

Information	[Typ= diskret] [Format= numeric] [Spann= 1- 5] [Missing=*/0]
Statistik [Ej vikt./ Vikt.]	[Valid=2450 /-] [Ej valid=119 /-]
Frågetext	Medverkar lekmän vid läsning av evangelietexten?

Värde	Etikett	Fall	Procentandel
1	Ja, alltid	71	2.9%
2	Ja, ibland	736	30.0%
3	Ja	74	3.0%
5	Nej	1569	64.0%
0	Uppgift saknas	34	
9	Bortfall	85	

Varning: Dessa siffror visar att antalet fall finns i datafilen. De kan inte tolkas som sammanfattande statistik.

V183: F.96D Lekman medverkar vid läsning av allmän kyrkobön

Information	[Typ= diskret] [Format= numeric] [Spann= 1- 5] [Missing=*/0]
Statistik [Ej vikt./ Vikt.]	[Valid=2416 /-] [Ej valid=153 /-]
Frågetext	Medverkar lekmän vid läsning av allmän kyrkobön?

Värde	Etikett	Fall	Procentandel
1	Ja, alltid	19	0.8%
2	Ja, ibland	296	12.3%
3	Ja	10	0.4%
5	Nej	2091	86.5%
0	Uppgift saknas	68	
9	Bortfall	85	









Varning: Dessa siffror visar att antalet fall finns i datafilen. De kan inte tolkas som sammanfattande statistik.

V184: F.97 Lekman medverkar på annat sätt vid gudstjänst

Information	[Typ= diskret] [Format= numeric] [Spann= 1- 5] [Missing=*/0]
--------------------	--

# V184: F.97 Lekman medverkar på annat sätt vid gudstjänst			
Statistik [Ej vikt./ Vikt.]		[Valid=2378 /-] [Ej valid=191 /-]	
Frågetext		Medverkar lekmän på annat sätt vid gudstjänsten? Hur?	
Efter fråga		(ej kollektupptagning)	
Värde	Etikett	Fall	Procentandel
1	Ja	692	29.1%
5	Nej	1686	70.9%
0	Uppgift saknas	106	
9	Bortfall	85	
<i>Varning: Dessa siffror visar att antalet fall finns i datafilen. De kan inte tolkas som sammanfattande statistik.</i>			
# V185: F.98A Lekmanaledd gudstjänst ledd av veniat			
Information		[Typ= diskret] [Format= numeric] [Spann= 2- 9] [Missing=* /0]	
Statistik [Ej vikt./ Vikt.]		[Valid=2543 /-] [Ej valid=26 /-]	
Frågetext		Förekommer lekmanaledd gudstjänst ledd av veniat?	
Värde	Etikett	Fall	Procentandel
2	Ofta	83	3.3%
3	Ibland	1350	53.1%
5	Nej	1025	40.3%
9	Bortfall	85	3.3%
0	Uppgift saknas	26	
<i>Varning: Dessa siffror visar att antalet fall finns i datafilen. De kan inte tolkas som sammanfattande statistik.</i>			
# V186: F.98B Lekmanaledd gudstjänst ledd av annan lekman			
Information		[Typ= diskret] [Format= numeric] [Spann= 2- 9] [Missing=* /0]	
Statistik [Ej vikt./ Vikt.]		[Valid=2428 /-] [Ej valid=141 /-]	
Frågetext		Förekommer lekmanaledd gudstjänst ledd av annan lekman?	
Värde	Etikett	Fall	Procentandel
2	Ofta	14	0.6%
3	Ibland	193	7.9%
5	Nej	2136	88.0%
9	Bortfall	85	3.5%
0	Uppgift saknas	141	
<i>Varning: Dessa siffror visar att antalet fall finns i datafilen. De kan inte tolkas som sammanfattande statistik.</i>			
# V187: F.99A Offergång			
Information		[Typ= diskret] [Format= numeric] [Spann= 1- 5] [Missing=* /0]	
Statistik [Ej vikt./ Vikt.]		[Valid=2460 /-] [Ej valid=109 /-]	
Frågetext		Förekommer offergång?	
Värde	Etikett	Fall	Procentandel
1	I regel	36	1.5%
2	Ofta	40	1.6%
3	Ibland	2156	87.6%
5	Nej	228	9.3%
0	Uppgift saknas	24	
9	Bortfall	85	
<i>Varning: Dessa siffror visar att antalet fall finns i datafilen. De kan inte tolkas som sammanfattande statistik.</i>			



# V188: F.99B Offergåvans placering på altaret eller bord i koret			
Information		[Typ= diskret] [Format= numeric] [Spann= 1- 4] [Missing=*/0]	
Statistik [Ej vikt./ Vikt.]		[Valid=2227 /-] [Ej valid=342 /-]	
Frågetext		Offergång: Läggs offret därvid på altaret eller bord i koret?	
Värde	Etikett	Fall	Procentandel
1	Altaret	229	10.3%
2	Bord i koret	1950	87.6%
3	Altare och bord	22	1.0%
4	Annat angivet	26	1.2%
0	Uppgift saknas	257	
9	Bortfall	85	
<i>Varning: Dessa siffror visar att antalet fall finns i datafilen. De kan inte tolkas som sammanfattande statistik.</i>			
# V189: F.100A Håvgång			
Information		[Typ= diskret] [Format= numeric] [Spann= 1- 5] [Missing=*/0]	
Statistik [Ej vikt./ Vikt.]		[Valid=2468 /-] [Ej valid=101 /-]	
Frågetext		Förekommer håvgång?	
Värde	Etikett	Fall	Procentandel
1	I regel	1738	70.4%
2	Ofta	171	6.9%
3	Ibland	435	17.6%
4	Ja	3	0.1%
5	Nej	121	4.9%
0	Uppgift saknas	16	
9	Bortfall	85	
<i>Varning: Dessa siffror visar att antalet fall finns i datafilen. De kan inte tolkas som sammanfattande statistik.</i>			
# V190: F.100B Håvbärare - Kyrkvärd			
Information		[Typ= diskret] [Format= numeric] [Spann= 1- 5] [Missing=*/0]	
Statistik [Ej vikt./ Vikt.]		[Valid=2352 /-] [Ej valid=217 /-]	
Frågetext		Vem bär i regel håven? - Kyrkvärd	
Värde	Etikett	Fall	Procentandel
1	Ja	2250	95.7%
5	Nej	102	4.3%
0	Uppgift saknas	132	
9	Bortfall	85	
<i>Varning: Dessa siffror visar att antalet fall finns i datafilen. De kan inte tolkas som sammanfattande statistik.</i>			
# V191: F.100C Håvbärare - Annan kyrkorådsledamot			
Information		[Typ= diskret] [Format= numeric] [Spann= 1- 5] [Missing=*/0]	
Statistik [Ej vikt./ Vikt.]		[Valid=2003 /-] [Ej valid=566 /-]	
Frågetext		Vem bär i regel håven? - Annan kyrkorådsledamot?	
Värde	Etikett	Fall	Procentandel
1	Ja	384	19.2%
5	Nej	1619	80.8%
0	Uppgift saknas	481	
9	Bortfall	85	

# V191: F.100C Håvbärare - Annan kyrkorådsledamot			
<i>Varning: Dessa siffror visar att antalet fall finns i datafilen. De kan inte tolkas som sammanfattande statistik.</i>			
# V192: F.100D Håvbärare - Kyrkovaktare			
Information	[Typ= diskret] [Format= numeric] [Spann= 1- 5] [Missing=*/0]		
Statistik [Ej vikt./ Vikt.]	[Valid=2050 /-] [Ej valid=519 /-]		
Frågetext	Vem bär i regel häven? - Kyrkovaktare?		
Värde	Etikett	Fall	Procentandel
1	Ja	769	 37.5%
5	Nej	1281	 62.5%
0	Uppgift saknas	434	
9	Bortfall	85	
<i>Varning: Dessa siffror visar att antalet fall finns i datafilen. De kan inte tolkas som sammanfattande statistik.</i>			
# V193: F.100E Håvbärare - Gudstjänstvärd			
Information	[Typ= diskret] [Format= numeric] [Spann= 1- 5] [Missing=*/0]		
Statistik [Ej vikt./ Vikt.]	[Valid=1965 /-] [Ej valid=604 /-]		
Frågetext	Vem bär i regel häven? - Gudstjänstvärd?		
Värde	Etikett	Fall	Procentandel
1	Ja	298	 15.2%
5	Nej	1667	 84.8%
0	Uppgift saknas	519	
9	Bortfall	85	
<i>Varning: Dessa siffror visar att antalet fall finns i datafilen. De kan inte tolkas som sammanfattande statistik.</i>			
# V194: F.100G Offerskål			
Information	[Typ= diskret] [Format= numeric] [Spann= 1- 5] [Missing=*/0]		
Statistik [Ej vikt./ Vikt.]	[Valid=2246 /-] [Ej valid=323 /-]		
Frågetext	Används offerskål?		
Värde	Etikett	Fall	Procentandel
1	Ja	812	 36.2%
5	Nej	1434	 63.8%
0	Uppgift saknas	238	
9	Bortfall	85	
<i>Varning: Dessa siffror visar att antalet fall finns i datafilen. De kan inte tolkas som sammanfattande statistik.</i>			
# V195: F.100H Prästen läser bön efter mottagande av kollekten			
Information	[Typ= diskret] [Format= numeric] [Spann= 1- 5] [Missing=*/0]		
Statistik [Ej vikt./ Vikt.]	[Valid=2307 /-] [Ej valid=262 /-]		
Frågetext	Ber prästen en bön, när han tagit emot kollekten?		
Värde	Etikett	Fall	Procentandel
1	Ja	1070	 46.4%
5	Nej	1237	 53.6%
0	Uppgift saknas	177	
9	Bortfall	85	
<i>Varning: Dessa siffror visar att antalet fall finns i datafilen. De kan inte tolkas som sammanfattande statistik.</i>			
# V196: F.101A Bröd och vin frambäres under tillredelsepsalmen			
Information	[Typ= diskret] [Format= numeric] [Spann= 1- 5] [Missing=*/0]		

# V196: F.101A Bröd och vin frambäres under tillredelsepsalmen			
Statistik [Ej vikt./ Vikt.]		[Valid=2468 /-] [Ej valid=101 /-]	
Frågetext		Frambärs bröd och vin under tillredelsepsalmen?	
Värde	Etikett	Fall	Procentandel
1	Ja	306	12.4%
5	Nej	2162	87.6%
0	Uppgift saknas	16	
9	Bortfall	85	
<i>Varning: Dessa siffror visar att antalet fall finns i datafilen. De kan inte tolkas som sammanfattande statistik.</i>			
# V197: F.101B Obrutet duklag			
Information		[Typ= diskret] [Format= numeric] [Spann= 1- 5] [Missing=*/0]	
Statistik [Ej vikt./ Vikt.]		[Valid=2448 /-] [Ej valid=121 /-]	
Frågetext		Förekommer obrutet duklag?	
Värde	Etikett	Fall	Procentandel
1	Ja	330	13.5%
5	Nej	2118	86.5%
0	Uppgift saknas	36	
9	Bortfall	85	
<i>Varning: Dessa siffror visar att antalet fall finns i datafilen. De kan inte tolkas som sammanfattande statistik.</i>			
# V198: F.101C Nattvard med vanligt bröd			
Information		[Typ= diskret] [Format= numeric] [Spann= 1- 5] [Missing=*/0]	
Statistik [Ej vikt./ Vikt.]		[Valid=2451 /-] [Ej valid=118 /-]	
Frågetext		Nattvard: Används vanligt bröd?	
Värde	Etikett	Fall	Procentandel
1	Ja	42	1.7%
5	Nej	2409	98.3%
0	Uppgift saknas	33	
9	Bortfall	85	
<i>Varning: Dessa siffror visar att antalet fall finns i datafilen. De kan inte tolkas som sammanfattande statistik.</i>			
# V199: F.101D Barn deltar i nattvardsgång			
Information		[Typ= diskret] [Format= numeric] [Spann= 1- 5] [Missing=*/0]	
Statistik [Ej vikt./ Vikt.]		[Valid=2460 /-] [Ej valid=109 /-]	
Frågetext		Deltar barn under konfirmationsåldern i nattvardsgång?	
Värde	Etikett	Fall	Procentandel
1	I regel	31	1.3%
2	Ofta	67	2.7%
3	Ibland	644	26.2%
5	Nej	1718	69.8%
0	Uppgift saknas	24	
9	Bortfall	85	
<i>Varning: Dessa siffror visar att antalet fall finns i datafilen. De kan inte tolkas som sammanfattande statistik.</i>			
# V200: F.102A Särkalkar			
Information		[Typ= diskret] [Format= numeric] [Spann= 1- 5] [Missing=*/0]	
Statistik [Ej vikt./ Vikt.]		[Valid=2475 /-] [Ej valid=94 /-]	

V200: F.102A Särkalkar**Frågetext**

Finns särkalkar?

Värde	Etikett	Fall	Procentandel
1	Ja	247	 10.0%
5	Nej	2228	 90.0%
0	Uppgift saknas	9	
9	Bortfall	85	

Varning: Dessa siffror visar att antalet fall finns i datafilen. De kan inte tolkas som sammanfattande statistik.

# V201: F.102B Särkalkar används i kyrkan			
Information	[Typ= diskret] [Format= numeric] [Spann= 1- 5] [Missing=*/0]		
Statistik [Ej vikt./ Vikt.]	[Valid=1636 /-] [Ej valid=933 /-]		
Frågetext	Särkalkar: Används de i kyrkan?		
Värde	Etikett	Fall	Procentandel
1	I regel	30	1.8%
2	Ofta	16	1.0%
3	Ibland	101	6.2%
4	Ja	1	0.1%
5	Nej	1488	91.0%
0	Uppgift saknas	848	
9	Bortfall	85	
<i>Varning: Dessa siffror visar att antalet fall finns i datafilen. De kan inte tolkas som sammanfattande statistik.</i>			
# V202: F.102C Intinktion			
Information	[Typ= diskret] [Format= numeric] [Spann= 1- 5] [Missing=*/0]		
Statistik [Ej vikt./ Vikt.]	[Valid=2415 /-] [Ej valid=154 /-]		
Frågetext	Förekommer intinktion (neddopning av brödet i vinet)?		
Värde	Etikett	Fall	Procentandel
1	Ja	209	8.7%
5	Nej	2206	91.3%
0	Uppgift saknas	69	
9	Bortfall	85	
<i>Varning: Dessa siffror visar att antalet fall finns i datafilen. De kan inte tolkas som sammanfattande statistik.</i>			
# V203: F.102D Kommunikanterna mottar nattvardsbrödet i handen			
Information	[Typ= diskret] [Format= numeric] [Spann= 1- 5] [Missing=*/0]		
Statistik [Ej vikt./ Vikt.]	[Valid=2456 /-] [Ej valid=113 /-]		
Frågetext	Mottar kommunikanterna nattvardsbrödet i handen?		
Värde	Etikett	Fall	Procentandel
1	I regel	49	2.0%
2	Ofta	138	5.6%
3	Ibland	1380	56.2%
4	Ja	5	0.2%
5	Nej	884	36.0%
0	Uppgift saknas	27	
9	Bortfall	86	
<i>Varning: Dessa siffror visar att antalet fall finns i datafilen. De kan inte tolkas som sammanfattande statistik.</i>			
# V204: F.103 Kvinnliga kyrkvårdar			
Information	[Typ= diskret] [Format= numeric] [Spann= 1- 5] [Missing=*/0]		
Statistik [Ej vikt./ Vikt.]	[Valid=2480 /-] [Ej valid=89 /-]		
Frågetext	Har församlingen kvinnlig(a) kyrkvård(ar)?		
Värde	Etikett	Fall	Procentandel
1	Ja	2132	86.0%
5	Nej	348	14.0%
0	Uppgift saknas	4	

# V204: F.103 Kvinnliga kyrkvårdar			
Värde	Etikett	Fall	Procentandel
9	Bortfall	85	
<i>Varning: Dessa siffror visar att antalet fall finns i datafilen. De kan inte tolkas som sammanfattande statistik.</i>			
# V205: F.104 Processionskors			
Information	[Typ= diskret] [Format= numeric] [Spann= 1- 5] [Missing=*/0]		
Statistik [Ej vikt./ Vikt.]	[Valid=2467 /-] [Ej valid=102 /-]		
Frågetext	Används processionskors?		
Värde	Etikett	Fall	Procentandel
1	Ja	1572	63.7%
5	Nej	895	36.3%
0	Uppgift saknas	17	
9	Bortfall	85	
<i>Varning: Dessa siffror visar att antalet fall finns i datafilen. De kan inte tolkas som sammanfattande statistik.</i>			
# V206: F.105A Särskild dräkt för vaktmästare			
Information	[Typ= diskret] [Format= numeric] [Spann= 1- 5] [Missing=*/0]		
Statistik [Ej vikt./ Vikt.]	[Valid=2453 /-] [Ej valid=116 /-]		
Frågetext	Finns särskild dräkt för vaktmästare?		
Värde	Etikett	Fall	Procentandel
1	Ja	26	1.1%
5	Nej	2427	98.9%
0	Uppgift saknas	31	
9	Bortfall	85	
<i>Varning: Dessa siffror visar att antalet fall finns i datafilen. De kan inte tolkas som sammanfattande statistik.</i>			
# V207: F.105B Särskild dräkt för kyrkvård			
Information	[Typ= diskret] [Format= numeric] [Spann= 1- 5] [Missing=*/0]		
Statistik [Ej vikt./ Vikt.]	[Valid=2451 /-] [Ej valid=118 /-]		
Frågetext	Finns särskild dräkt för kyrkvård?		
Värde	Etikett	Fall	Procentandel
1	Ja	21	0.9%
5	Nej	2430	99.1%
0	Uppgift saknas	33	
9	Bortfall	85	
<i>Varning: Dessa siffror visar att antalet fall finns i datafilen. De kan inte tolkas som sammanfattande statistik.</i>			
# V208: F.105C Särskild dräkt för organist			
Information	[Typ= diskret] [Format= numeric] [Spann= 1- 5] [Missing=*/0]		
Statistik [Ej vikt./ Vikt.]	[Valid=2451 /-] [Ej valid=118 /-]		
Frågetext	Finns särskild dräkt för organist?		
Värde	Etikett	Fall	Procentandel
1	Ja	55	2.2%
5	Nej	2396	97.8%
0	Uppgift saknas	33	
9	Bortfall	85	
<i>Varning: Dessa siffror visar att antalet fall finns i datafilen. De kan inte tolkas som sammanfattande statistik.</i>			

# V209: F.105D Särskild dräkt för kör			
Information	[Typ= diskret] [Format= numeric] [Spann= 1- 5] [Missing=*/0]		
Statistik [Ej vikt./ Vikt.]	[Valid=2474 /-] [Ej valid=95 /-]		
Frågetext	Finns särskild dräkt för kör?		
Värde	Etikett	Fall	Procentandel
1	Ja	598	24.2%
5	Nej	1876	75.8%
0	Uppgift saknas	10	
9	Bortfall	85	
<i>Varning: Dessa siffror visar att antalet fall finns i datafilen. De kan inte tolkas som sammanfattande statistik.</i>			
# V210: F.106 Mans- och kvinnosida			
Information	[Typ= diskret] [Format= numeric] [Spann= 1- 5] [Missing=*/0]		
Statistik [Ej vikt./ Vikt.]	[Valid=2469 /-] [Ej valid=100 /-]		
Frågetext	Iaktas bruket med "mans- och kvinnosida"?		
Värde	Etikett	Fall	Procentandel
1	Ja	164	6.6%
5	Nej	2305	93.4%
0	Uppgift saknas	15	
9	Bortfall	85	
<i>Varning: Dessa siffror visar att antalet fall finns i datafilen. De kan inte tolkas som sammanfattande statistik.</i>			
# V211: F.107A Marschaller utanför kyrkan			
Information	[Typ= diskret] [Format= numeric] [Spann= 1- 5] [Missing=*/0]		
Statistik [Ej vikt./ Vikt.]	[Valid=2422 /-] [Ej valid=147 /-]		
Frågetext	Förekommer marschaller utanför kyrkan?		
Värde	Etikett	Fall	Procentandel
1	Ja	2012	83.1%
5	Nej	410	16.9%
0	Uppgift saknas	62	
9	Bortfall	85	
<i>Varning: Dessa siffror visar att antalet fall finns i datafilen. De kan inte tolkas som sammanfattande statistik.</i>			
# V212: F.107B Marschaller utanför kyrkan allhelgonahelgen			
Information	[Typ= diskret] [Format= numeric] [Spann= 1- 5] [Missing=*/0]		
Statistik [Ej vikt./ Vikt.]	[Valid=2067 /-] [Ej valid=502 /-]		
Frågetext	Marschaller utanför kyrkan: När? Alla helgons dag?		
Värde	Etikett	Fall	Procentandel
1	Ja	1112	53.8%
5	Nej	955	46.2%
0	Uppgift saknas	417	
9	Bortfall	85	
<i>Varning: Dessa siffror visar att antalet fall finns i datafilen. De kan inte tolkas som sammanfattande statistik.</i>			
# V213: F.107C Marschaller utanför kyrkan juldagsmorgon			
Information	[Typ= diskret] [Format= numeric] [Spann= 1- 5] [Missing=*/0]		
Statistik [Ej vikt./ Vikt.]	[Valid=2296 /-] [Ej valid=273 /-]		

# V213: F.107C Marschaller utanför kyrkan juldagsmorgon			
Frågetext		Marschaller utanför kyrkan: Juldagsmorgon	
Värde	Etikett	Fall	Procentandel
1	Ja	2037	88.7%
5	Nej	259	11.3%
0	Uppgift saknas	188	
9	Bortfall	85	
<i>Varning: Dessa siffror visar att antalet fall finns i datafilen. De kan inte tolkas som sammanfattande statistik.</i>			
# V214: F.107D Marschaller utanför kyrkan nyårsafton			
Information		[Typ= diskret] [Format= numeric] [Spann= 1- 5] [Missing=*/0]	
Statistik [Ej vikt./ Vikt.]		[Valid=2102 /-] [Ej valid=467 /-]	
Frågetext		Marschaller utanför kyrkan: Nyårsafton	
Värde	Etikett	Fall	Procentandel
1	Ja	1332	63.4%
5	Nej	770	36.6%
0	Uppgift saknas	382	
9	Bortfall	85	
<i>Varning: Dessa siffror visar att antalet fall finns i datafilen. De kan inte tolkas som sammanfattande statistik.</i>			
# V215: F.108 Församlingshem/hus			
Information		[Typ= diskret] [Format= numeric] [Spann= 1- 5] [Missing=*/0]	
Statistik [Ej vikt./ Vikt.]		[Valid=2468 /-] [Ej valid=101 /-]	
Frågetext		Finns församlingshem/hus?	
Värde	Etikett	Fall	Procentandel
1	Ja	2025	82.1%
5	Nej	443	17.9%
0	Uppgift saknas	16	
9	Bortfall	85	
<i>Varning: Dessa siffror visar att antalet fall finns i datafilen. De kan inte tolkas som sammanfattande statistik.</i>			
# V216: F.109 Församlingsblad			
Information		[Typ= diskret] [Format= numeric] [Spann= 1- 5] [Missing=*/0]	
Statistik [Ej vikt./ Vikt.]		[Valid=2467 /-] [Ej valid=102 /-]	
Frågetext		Finns församlingsblad? Hur ofta utkommer det?	
Värde	Etikett	Fall	Procentandel
1	Fler än 4 nummer per år	245	9.9%
2	3 - 4 nummer per år	1127	45.7%
3	1 - 2 nummer per år	457	18.5%
5	Nej	638	25.9%
0	Uppgift saknas	17	
9	Bortfall	85	
<i>Varning: Dessa siffror visar att antalet fall finns i datafilen. De kan inte tolkas som sammanfattande statistik.</i>			
# V217: F.110A Tryckta predikoturer			
Information		[Typ= diskret] [Format= numeric] [Spann= 1- 5] [Missing=*/0]	
Statistik [Ej vikt./ Vikt.]		[Valid=2410 /-] [Ej valid=159 /-]	
Frågetext		Finns tryckta predikoturer?	

V217: F.110A Tryckta predikoturer

Värde	Etikett	Fall	Procentandel
1	Ja, per månad	123	5.1%
2	Ja, per kvartal	623	25.9%
3	Ja, per helår	149	6.2%
4	Ja	599	24.9%
5	Nej	916	38.0%
0	Uppgift saknas	74	
9	Bortfall	85	

Varning: Dessa siffror visar att antalet fall finns i datafilen. De kan inte tolkas som sammanfattande statistik.

V218: F.110B Betalda gudstjänstannonser i pressen

Information	[Typ= diskret] [Format= numeric] [Spann= 1- 5] [Missing=* /0]
Statistik [Ej vikt./ Vikt.]	[Valid=2440 /-] [Ej valid=129 /-]
Frågetext	Förekommer betalda annonser i pressen om gudstjänster?

Värde	Etikett	Fall	Procentandel
1	Ja	2165	88.7%
5	Nej	275	11.3%
0	Uppgift saknas	44	
9	Bortfall	85	

Varning: Dessa siffror visar att antalet fall finns i datafilen. De kan inte tolkas som sammanfattande statistik.

V219: F.111 Bokbord i kyrkan

Information	[Typ= diskret] [Format= numeric] [Spann= 1- 5] [Missing=* /0]
Statistik [Ej vikt./ Vikt.]	[Valid=2478 /-] [Ej valid=91 /-]
Frågetext	Finns bokbord i kyrkan?

Värde	Etikett	Fall	Procentandel
1	Ja	1711	69.0%
5	Nej	767	31.0%
0	Uppgift saknas	6	
9	Bortfall	85	

Varning: Dessa siffror visar att antalet fall finns i datafilen. De kan inte tolkas som sammanfattande statistik.

V220: F.112 Kristna bokens dag

Information	[Typ= diskret] [Format= numeric] [Spann= 1- 5] [Missing=* /0]
Statistik [Ej vikt./ Vikt.]	[Valid=2473 /-] [Ej valid=96 /-]
Frågetext	Anordnades den kristna bokens dag?

Värde	Etikett	Fall	Procentandel
1	Ja	64	2.6%
5	Nej	2409	97.4%
0	Uppgift saknas	11	
9	Bortfall	85	

Varning: Dessa siffror visar att antalet fall finns i datafilen. De kan inte tolkas som sammanfattande statistik.

V221: F.113 Ekumeniska U-veckan

Information	[Typ= diskret] [Format= numeric] [Spann= 1- 5] [Missing=* /0]
Statistik [Ej vikt./ Vikt.]	[Valid=2476 /-] [Ej valid=93 /-]
Frågetext	Anordnades Ekumeniska U-veckan?

V221: F.113 Ekumeniska U-veckan

Värde	Etikett	Fall	Procentandel
1	Ja, ekumenisk	543	21.9%
2	Ja, i församlingens regi	60	2.4%
3	Ja	86	3.5%
5	Nej	1787	72.2%
0	Uppgift saknas	8	
9	Bortfall	85	

Varning: Dessa siffror visar att antalet fall finns i datafilen. De kan inte tolkas som sammanfattande statistik.

V222: F.114 Möjlighet att i kyrkan köpa och tända ljus att placera i ljusbärare

Information	[Typ= diskret] [Format= numeric] [Spann= 1- 5] [Missing=*/0]
Statistik [Ej vikt./ Vikt.]	[Valid=2477 /-] [Ej valid=92 /-]
Frågetext	Kan man i kyrkan köpa och tända ljus, vilka placeras i en s k ljusbärare?

Värde	Etikett	Fall	Procentandel
1	Ja	591	23.9%
5	Nej	1886	76.1%
0	Uppgift saknas	7	
9	Bortfall	85	

Varning: Dessa siffror visar att antalet fall finns i datafilen. De kan inte tolkas som sammanfattande statistik.

V223: F.115A Kyrkospel förekommer i kyrkan

Information	[Typ= diskret] [Format= numeric] [Spann= 1- 5] [Missing=*/0]
Statistik [Ej vikt./ Vikt.]	[Valid=2435 /-] [Ej valid=134 /-]
Frågetext	Förekom i kyrkan kyrkospel?

Värde	Etikett	Fall	Procentandel
1	Ja	545	22.4%
5	Nej	1890	77.6%
0	Uppgift saknas	49	
9	Bortfall	85	

Varning: Dessa siffror visar att antalet fall finns i datafilen. De kan inte tolkas som sammanfattande statistik.

V224: F.115B Bibelpantomim förekommer i kyrkan

Information	[Typ= diskret] [Format= numeric] [Spann= 1- 5] [Missing=*/0]
Statistik [Ej vikt./ Vikt.]	[Valid=2419 /-] [Ej valid=150 /-]
Frågetext	Förekom i kyrkan bibelpantomim?

Värde	Etikett	Fall	Procentandel
1	Ja	554	22.9%
5	Nej	1865	77.1%
0	Uppgift saknas	65	
9	Bortfall	85	

Varning: Dessa siffror visar att antalet fall finns i datafilen. De kan inte tolkas som sammanfattande statistik.

V225: F.115C Dramatisk framställning förekommer i kyrkan

Information	[Typ= diskret] [Format= numeric] [Spann= 1- 5] [Missing=*/0]
Statistik [Ej vikt./ Vikt.]	[Valid=2400 /-] [Ej valid=169 /-]
Frågetext	Förekom i kyrkan annan dramatisk framställning?

V225: F.115C Dramatisk framställning förekommer i kyrkan

Värde	Etikett	Fall	Procentandel
1	Ja	329	13.7%
5	Nej	2071	86.3%
0	Uppgift saknas	84	
9	Bortfall	85	

Varning: Dessa siffror visar att antalet fall finns i datafilen. De kan inte tolkas som sammanfattande statistik.

V226: F.116A Kyrkans öppethållande under sommaren

Information	[Typ= diskret] [Format= numeric] [Spann= 1- 3] [Missing=* /0]
Statistik [Ej vikt./ Vikt.]	[Valid=2471 /-] [Ej valid=98 /-]
Frågetext	Under vilka tider hålls kyrkan öppen för allmänheten om sommaren?

Värde	Etikett	Fall	Procentandel
1	Alltid dagtid	1910	77.3%
2	Ibland	291	11.8%
3	Aldrig utom under gudstjänsttid	270	10.9%
0	Uppgift saknas	12	
9	Bortfall	86	

Varning: Dessa siffror visar att antalet fall finns i datafilen. De kan inte tolkas som sammanfattande statistik.

V227: F.116B Kyrkans öppethållande under vintern

Information	[Typ= diskret] [Format= numeric] [Spann= 1- 3] [Missing=* /0]
Statistik [Ej vikt./ Vikt.]	[Valid=2413 /-] [Ej valid=156 /-]
Frågetext	Under vilka tider hålls kyrkan öppen för allmänheten om vintern?

Värde	Etikett	Fall	Procentandel
1	Alltid dagtid	784	32.5%
2	Ibland	355	14.7%
3	Aldrig utom under gudstjänsttid	1274	52.8%
0	Uppgift saknas	71	
9	Bortfall	85	

Varning: Dessa siffror visar att antalet fall finns i datafilen. De kan inte tolkas som sammanfattande statistik.

V228: F.117A Vägledning för kyrkobesökare - Broschyr

Information	[Typ= diskret] [Format= numeric] [Spann= 1- 5] [Missing=* /0]
Statistik [Ej vikt./ Vikt.]	[Valid=2470 /-] [Ej valid=99 /-]
Frågetext	Finns vägledning för besökare i kyrkan? - Broschyr

Värde	Etikett	Fall	Procentandel
1	Ja	1707	69.1%
5	Nej	763	30.9%
0	Uppgift saknas	14	
9	Bortfall	85	

Varning: Dessa siffror visar att antalet fall finns i datafilen. De kan inte tolkas som sammanfattande statistik.

V229: F.117B Vägledning för kyrkobesökare - Bandspelare

Information	[Typ= diskret] [Format= numeric] [Spann= 1- 5] [Missing=* /0]
Statistik [Ej vikt./ Vikt.]	[Valid=2391 /-] [Ej valid=178 /-]
Frågetext	Finns vägledning för besökare i kyrkan? - Bandspelare

# V229: F.117B Vägledning för kyrkobesökare - Bandspelare			
Värde	Etikett	Fall	Procentandel
1	Ja	149	6.2%
5	Nej	2242	93.8%
0	Uppgift saknas	93	
9	Bortfall	85	
<i>Varning: Dessa siffror visar att antalet fall finns i datafilen. De kan inte tolkas som sammanfattande statistik.</i>			
# V230: F.117C Vägledning för kyrkobesökare - Kyrkobeskrivning uppsatt på väggen			
Information	[Typ= diskret] [Format= numeric] [Spann= 1- 5] [Missing=*/0]		
Statistik [Ej vikt./ Vikt.]	[Valid=2385 /-] [Ej valid=184 /-]		
Frågetext	Finns vägledning för besökare i kyrkan? - Kyrkobeskrivning uppsatt på väggen		
Värde	Etikett	Fall	Procentandel
1	Ja	158	6.6%
5	Nej	2227	93.4%
0	Uppgift saknas	99	
9	Bortfall	85	
<i>Varning: Dessa siffror visar att antalet fall finns i datafilen. De kan inte tolkas som sammanfattande statistik.</i>			
# V231: F.118A Kyrkskjuts ordnas av församlingen varje söndag			
Information	[Typ= diskret] [Format= numeric] [Spann= 1- 5] [Missing=*/0]		
Statistik [Ej vikt./ Vikt.]	[Valid=2304 /-] [Ej valid=265 /-]		
Frågetext	Ordnas i församlingen kyrkskjuts varje söndag?		
Värde	Etikett	Fall	Procentandel
1	Ja	903	39.2%
5	Nej	1401	60.8%
0	Uppgift saknas	180	
9	Bortfall	85	
<i>Varning: Dessa siffror visar att antalet fall finns i datafilen. De kan inte tolkas som sammanfattande statistik.</i>			
# V232: F.118B Kyrkskjuts ordnas av församlingen vissa söndagar			
Information	[Typ= diskret] [Format= numeric] [Spann= 1- 5] [Missing=*/0]		
Statistik [Ej vikt./ Vikt.]	[Valid=2006 /-] [Ej valid=563 /-]		
Frågetext	Ordnas i församlingen kyrkskjuts endast vissa söndagar?		
Värde	Etikett	Fall	Procentandel
1	Ja	786	39.2%
5	Nej	1220	60.8%
0	Uppgift saknas	478	
9	Bortfall	85	
<i>Varning: Dessa siffror visar att antalet fall finns i datafilen. De kan inte tolkas som sammanfattande statistik.</i>			
# V233: F.118C Kyrkskjuts ordnas av församlingen till de älders dag			
Information	[Typ= diskret] [Format= numeric] [Spann= 1- 5] [Missing=*/0]		
Statistik [Ej vikt./ Vikt.]	[Valid=1793 /-] [Ej valid=776 /-]		
Frågetext	Ordnas i församlingen kyrkskjuts endast de äldres dag?		
Värde	Etikett	Fall	Procentandel
1	Ja	325	18.1%

# V233: F.118C Kyrkskjuts ordnas av församlingen till de älders dag			
Värde	Etikett	Fall	Procentandel
5	Nej	1468	81.9%
0	Uppgift saknas	691	
9	Bortfall	85	
<i>Varning: Dessa siffror visar att antalet fall finns i datafilen. De kan inte tolkas som sammanfattande statistik.</i>			
# V234: F.119A Evangeliska Alliansens bönevecka anordnas			
Information	[Typ= diskret] [Format= numeric] [Spann= 1- 5] [Missing=*/0]		
Statistik [Ej vikt./ Vikt.]	[Valid=2433 /-] [Ej valid=136 /-]		
Inledande fråga	EKUMENIK PÅ LOKALPLANET		
Frågetext	Anordnades av samfunden på orten Evangeliska Alliansens allmänna bönevecka 18-25 januari 1980?		
Värde	Etikett	Fall	Procentandel
1	Ja	564	23.2%
5	Nej	1869	76.8%
0	Uppgift saknas	51	
9	Bortfall	85	
<i>Varning: Dessa siffror visar att antalet fall finns i datafilen. De kan inte tolkas som sammanfattande statistik.</i>			
# V235: F.119B Bönevecka för Kristen enhet anordnas			
Information	[Typ= diskret] [Format= numeric] [Spann= 1- 5] [Missing=*/0]		
Statistik [Ej vikt./ Vikt.]	[Valid=2366 /-] [Ej valid=203 /-]		
Frågetext	Anordnades av samfunden på orten Bönevecka för kristen enhet 18-25 januari 1980?		
Värde	Etikett	Fall	Procentandel
1	Ja	207	8.7%
5	Nej	2159	91.3%
0	Uppgift saknas	118	
9	Bortfall	85	
<i>Varning: Dessa siffror visar att antalet fall finns i datafilen. De kan inte tolkas som sammanfattande statistik.</i>			
# V236: F.119C_1 Ekumenisk rundvandring vid bönevecka			
Information	[Typ= diskret] [Format= numeric] [Spann= 1- 5] [Missing=*/0]		
Statistik [Ej vikt./ Vikt.]	[Valid=2146 /-] [Ej valid=423 /-]		
Frågetext	Bönevecka: Förekom vid någondera ekumenisk rundvandring?		
Värde	Etikett	Fall	Procentandel
1	Ja	256	11.9%
5	Nej	1890	88.1%
0	Uppgift saknas	338	
9	Bortfall	85	
<i>Varning: Dessa siffror visar att antalet fall finns i datafilen. De kan inte tolkas som sammanfattande statistik.</i>			
# V237: F.119C_2 Interkommunion vid bönevecka			
Information	[Typ= diskret] [Format= numeric] [Spann= 1- 5] [Missing=*/0]		
Statistik [Ej vikt./ Vikt.]	[Valid=2141 /-] [Ej valid=428 /-]		
Frågetext	Bönevecka: Förekom vid någondera interkommunion?		
Värde	Etikett	Fall	Procentandel
1	Ja	95	4.4%

V237: F.119C_2 Interkommunion vid bönevecka

Värde	Etikett	Fall	Procentandel
5	Nej	2046	95.6%
0	Uppgift saknas	343	
9	Bortfall	85	

Varning: Dessa siffror visar att antalet fall finns i datafilen. De kan inte tolkas som sammanfattande statistik.

V238: F.119C_3 Intercelebration vid bönevecka

Information	[Typ= diskret] [Format= numeric] [Spann= 1- 5] [Missing=*/0]
Statistik [Ej vikt./ Vikt.]	[Valid=2130 /-] [Ej valid=439 /-]
Frågetext	Bönevecka: Förekom vid någondera intercelebration?

Värde	Etikett	Fall	Procentandel
1	Ja	54	2.5%
5	Nej	2076	97.5%
0	Uppgift saknas	354	
9	Bortfall	85	

Varning: Dessa siffror visar att antalet fall finns i datafilen. De kan inte tolkas som sammanfattande statistik.

V239: F.120 Predikstolsbyte mellan svenska kyrkan och andra samfund

Information	[Typ= diskret] [Format= numeric] [Spann= 1- 5] [Missing=*/0]
Statistik [Ej vikt./ Vikt.]	[Valid=2446 /-] [Ej valid=123 /-]
Frågetext	Förekommer predikstolsbyten mellan Svenska kyrkan och andra samfund?

Värde	Etikett	Fall	Procentandel
1	Ja	582	23.8%
5	Nej	1864	76.2%
0	Uppgift saknas	38	
9	Bortfall	85	

Varning: Dessa siffror visar att antalet fall finns i datafilen. De kan inte tolkas som sammanfattande statistik.

V240: F.121 Ekumeniskt råd lokalt

Information	[Typ= diskret] [Format= numeric] [Spann= 1- 5] [Missing=*/0]
Statistik [Ej vikt./ Vikt.]	[Valid=2449 /-] [Ej valid=120 /-]
Frågetext	Finns på orten lokalt ekumeniskt råd?

Värde	Etikett	Fall	Procentandel
1	Ja	568	23.2%
5	Nej	1881	76.8%
0	Uppgift saknas	35	
9	Bortfall	85	

Varning: Dessa siffror visar att antalet fall finns i datafilen. De kan inte tolkas som sammanfattande statistik.

V241: F.122 Införande av andra nya kyrkobruk

Information	[Typ= diskret] [Format= numeric] [Spann= 1- 5] [Missing=*/0]
Statistik [Ej vikt./ Vikt.]	[Valid=2174 /-] [Ej valid=395 /-]
Inledande fråga	ÖVRIGA BRUK
Frågetext	Förekommer det eller har det i församlingen införts några nya här ej nämnda bruk?

Värde	Etikett	Fall	Procentandel
1	Ja	347	16.0%

V241: F.122 Införande av andra nya kyrkobruk

Värde	Etikett	Fall	Procentandel
5	Nej	1827	84.0%
0	Uppgift saknas	308	
9	Bortfall	87	

Varning: Dessa siffror visar att antalet fall finns i datafilen. De kan inte tolkas som sammanfattande statistik.