

**SND** Svensk Nationell Datatjänst



## **Motiv för facklig anslutning**

**Svärd, Sven-Erik**

Uppsala universitet, Statsvetenskapliga institutionen

# Metadataproduktion

<b>Metadataproducent</b>	Svensk nationell datatjänst (SND) , Göteborgs universitet , Distributör
<b>Produktionsdatum</b>	January 29, 2014
<b>Version</b>	
<b>Identifikation</b>	SND0122-001

# Innehållsförteckning

<u>Översikt</u> .....	4
<u>Räckvidd och täckning</u> .....	4
<u>Producenter &amp; sponsorer</u> .....	4
<u>Tillgänglighet</u> .....	4
<u>Filbeskrivning</u> .....	5
<u>Motiv för facklig anslutning</u> .....	_____
<u>Variabelgrupp(er)</u> .....	6
<u>Studieinfo</u> .....	6
<u>Enkätfrågor</u> .....	6
<u>Registerdata</u> .....	8
<u>Variabelbeskrivning</u> .....	9
<u>Motiv för facklig anslutning</u> .....	_____

## Motiv för facklig anslutning

### *Motives for joining trade union*

Översikt	
<b>Identifikation</b>	SND0122-001
<b>Version</b>	Produktionsdatum: 2013-10-21 1.2
<b>Sammanfattning</b> Undersökningen innehåller frågor om respondentens utbildning och nuvarande arbete; föräldrarnas fackliga aktivitet; fackliga organisationer på arbetsplatsen; uppdragsvillighet; anslutning; skäl till facklig anslutning; inställning till fackligt oorganiserade; facklig introduktion; fackliga möten; hjälp från facklig organisation.	
<b>Typ av data</b>	Surveydata
<b>Analysenhet</b>	Individ

Räckvidd och täckning	
<b>Nyckelord</b>	anställningsvillkor, anställningstrygghet, anställning, anställd, arbete och sysselsättning, autonomi i arbetet, arbetstid, yrke, arbetsförhållanden, fackföreningar, medlemskap i fackförening, fackförening
<b>Ämnesområden</b>	förhållande mellan arbetsmarknadens parter/konflikter
<b>Länder</b>	Sverige
<b>Population</b> Ej tillgänglig	

Producenter & sponsorer	
<b>Primärforskare</b>	Svärd, Sven-Erik, Uppsala universitet, Statsvetenskapliga institutionen
<b>Andra producenter</b>	Uppsala universitet, Statsvetenskapliga institutionen

Tillgänglighet	
<b>Distributör(er)</b>	Svensk nationell datatjänst

# Filbeskrivning

Datasetet innehåller 1 fil(er)

<b>Motiv för facklig anslutning</b>	
<b>Antal</b>	2430
<b>Variabler</b>	70

# Variabelgrupp(er)

Datasetet innehåller 3 Grupp(er)

Studieinfo			
#	Namn	Etikett	Fråga
1	SND_studie	SND-studie 0122	-
2	SND_dataset	SND-dataset 0122-001	-
3	SND_version	SND version 1.2	-
4	V4	ID-nummer	-

Enkätfrågor			
#	Namn	Etikett	Fråga
1	V8	F.1 Födelseår	Vilket år är du född?
2	V9	F.2 Utbildning	Vad har du för skol- eller yrkesutbildning? Markera endast den högsta utbildningen.
3	V10	F.3 Anställningens längd	Hur länge har du arbetet på ditt nuvarande arbetsställe (=företag, förvaltning, skola, sjukhus el dyl)?
4	V11	F.4 Typ av arbetsplats	Vilken typ av arbetsplats har du huvudsakligen?
5	V12	F.5 Yrke	Vilken är din nuvarande tjänst/befattning och vad innebär den? Vi ber dig lämna en detaljerad yrkesbeskrivning (t ex. lågstadielärare-undervisning, assistent-redovisning, byrådirektör-personalvård).
6	V13	F.6 Anställningstid nuvarande tjänst	Hur länge har du haft din nuvarande tjänst/befattning?
7	V14	F.7 Antal anställda på arbetsplatsen	Ungefär hur många anställda är det ditt arbetsställe (=företag, förvaltning, skola, sjukhus el dyl)?
8	V15	F.8 Antal tjänstemän på arbetsplatsen	Ungefär hur många anställda på ditt arbetsställe är tjänstemän?
9	V16	F.9 Arbetsgivare	Vad har du för arbetsgivare?
10	V17	F.11 Arbetstider	Vad har du för arbetstider?
11	V18	F.12 Ordinarie veckoarbetstid	Hur många timmar är din ordinarie veckoarbetstid enligt avtal el dyl?
12	V19	F.13 Genomsnittlig övertid/månad	Hur mycket övertid har du i genomsnitt haft per månad under de senaste 12 månaderna (övertid=allt arbet utanför den ordinarie arbetstiden enligt avtal el dyl)?
13	V20	F.14 Månadslön före skatt	Hur stor är din månadslön före skatt?
14	V21	F.15 Faders yrke, text	Vilket yrke har/hade din far?
15	V22	F.16 Moders yrke, text	Vilket yrke har/hade din mor?
16	V23	F.17 Fadern fackligt organiserad	Är/var din far fackligt organiserad?
17	V24	F.17txt Faderns fackliga organisation, text	Är/var din far fackligt organiserad? - Vilken organisation?
18	V25	F.18 Modern fackligt organiserad	Är/var din mor fackligt organiserad?
19	V26	F.18txt Moderns fackliga organisation, text	Är/var din mor fackligt organiserad? - Vilken organisation?
20	V27	F.19 Föräldrarnas fackliga förtroendeuppdrag	Har/hade någon av dina föräldrar något fackligt förtroendeuppdrag?
21	V28	F.20A LO-förbund	Vilka fackliga organisationer, förutom din egen, finns på din arbetsplats? - LO-förbund

#	Namn	Etikett	Fråga
22	V29	F.20B TCO-förbund	Vilka fackliga organisationer, förutom din egen, finns på din arbetsplats? - TCO-förbund
23	V30	F.20C SACO/SR-förbund	Vilka fackliga organisationer, förutom din egen, finns på din arbetsplats? - SACO/SR-förbund
24	V31	F.20D Annan organisation	Vilka fackliga organisationer, förutom din egen, finns på din arbetsplats? - Annan organisation
25	V32	F.20E Okänt om annan facklig organisation	Vilka fackliga organisationer, förutom din egen, finns på din arbetsplats? - Vet ej
26	V33	F.21 Arbetsmarknadskonflikt på arbetsplatsen	Har du under de senaste året varit någon arbetsmarknadskonflikt (strejk, blockad eller lockout) på din arbetsplats?
27	V34	F.22 Fackligt förtroendeuppdrag	Har du något fackligt förtroendeuppdrag?
28	V35	F.23 Tidigare förtroendeuppdrag i annan organisation	Har du, innan du gick med i din nuvarande fackliga organisation, haft något förtroendeuppdrag inom någon annan facklig organisation?
29	V36	F.24A Uppdragsvillighet	Till den som inte har något fackligt förtroendeuppdrag. Kan du tänka dig att ta ett fackligt förtroendeuppdrag om du erbjöds ett sådant?
30	V37	F.24text Motiv till vilja/ovilja åta sig fackligt uppdrag, text	Till den som inte har något fackligt förtroendeuppdrag. Kan du tänka dig att ta ett fackligt förtroendeuppdrag om du erbjöds ett sådant? - Motiv
31	V38	F.25 Politiskt förtroendeuppdrag	Har du nu eller tidigare haft något politiskt förtroendeuppdrag?
32	V39	F.26 Initiativ till anslutning i fackförening	Vem tog initiativet till att du gick med i din fackliga organisation?
33	V40	F.27 Övertalning i samband med anslutning	Kände du dig övertalad att ansluta dig fackligt?
34	V41	F.28 Övervägt medlemskap i annan organisation	Övervägde du att gå med i någon annan facklig organisation?
35	V42	F.28txt Organisation i vilken UP övervägt medlemskap, text	Övervägde du att gå med i någon annan facklig organisation? - Vilken
36	V43	F.29 Eventuell kontakt från annan organisation	Till den som svarat ja på fråga 28. Förekom kontakter från denna andra organisation?
37	V44	F.30 Annan organisation vid tidigare anställning	Innan du börjar med din nuvarande anställning, var du då med i någon annan facklig organisation?
38	V45	F.30txt Organisation vid tidigare anställning, text	Innan du börjar med din nuvarande anställning, var du då med i någon annan facklig organisation? - Vilken?
39	V46	F.31A Egen nytta	Vilket eller vilka av följande skäl var viktiga för ditt beslut att gå med i din fackliga organisation? - Jag har själv nytta av att vara med?
40	V47	F.31B Solidaritet	Vilket eller vilka av följande skäl var viktiga för ditt beslut att gå med i din fackliga organisation? - Jag tycker att man ska vara med av solidaritetsskäl
41	V48	F.31C Tvång	Vilket eller vilka av följande skäl var viktiga för ditt beslut att gå med i din fackliga organisation? - Jag kände mig tvungen att gå med
42	V49	F.31D Brukligt	Vilket eller vilka av följande skäl var viktiga för ditt beslut att gå med i din fackliga organisation? - Jag gick med för att det är brukligt att vara med
43	V50	F.32A Lön och anställningsvillkor	Genom att vara fackligt organiserad har jag möjlighet att få högre lön och bättre anställningsvillkor
44	V51	F.32B Inflytande över arbetssituation	Genom att vara fackligt organiserad har jag möjlighet att få bättre inflytande över min arbetssituation

#	Namn	Etikett	Fråga
45	V52	F.32C Trygghet vid individuell tvist	Genom att vara fackligt organiserad har jag trygghet vid individuell tvist med arbetsgivare
46	V53	F.32D Trygghet vid strejk eller lockout	Genom att vara fackligt organiserad har jag trygghet vid strejk eller lockout
47	V54	F.32E Ersättning från arbetslöshetskassan	Genom att vara fackligt organiserad har jag få ersättning från arbetslöshetskassan
48	V55	F.32F Påverkan av arbetsmiljön	Genom att vara fackligt organiserad har jag möjlighet att genom min fackliga organisation påverka arbetsmiljön
49	V56	F.32G Bevakning av samhällsfrågor	Genom att vara fackligt organiserad bevakar den fackliga organisationen viktiga samhällsfrågor åt mig som medlem
50	V57	F.32H Möjlighet att teckna grupplivförsäkring	Genom att vara fackligt organiserad har jag möjlighet att få teckna tjänstegrupplivförsäkring
51	V58	F.33 Tråkningar av oorganiserade arbetskamrater	Har du någon nång lagt märke till att en person på din arbetsplats blivit "tråkad" för att han/hon inte varit fackligt ansluten?
52	V59	F.34 Tråkningar innan facklig anslutning	Har du själv innan du anslöt dig fackligt blivit "tråkad" för att du var oorganiserad?
53	V60	F35 Facklig introduktion	Fick du någon fackligt introduktion när du blev medlem i din fackliga organisation?
54	V61	F.36 Värdering av introduktionen	Till den som fick facklig introduktion. Är du nu så här i efterhand nöjd med hur introduktionen sköttes?
55	V62	F.36txt Motivation till missnöjdhet med introduktionen, text	Till den som fick facklig introduktion. Är du nu så här i efterhand nöjd med hur introduktionen sköttes? - Varför inte?
56	V63	F.37A Deltagit i fackligt möte	Har du varit på något fackligt möte under den tid du varit medlem?
57	V64	F.37B Antal möten under medlemskapet	Har du varit på något fackligt möte under den tid du varit medlem? - Hur många?
58	V65	F.37txt Motiv till att ej delta i fackliga möten, text	Har du varit på något fackligt möte under den tid du varit medlem? - Varför inte?
59	V66	F.38A Hjälp från den fackliga organisationen	Har du någon gång under den tid du varit medlem vänt dig till din fackliga organisation för att få hjälp med något problem eller svar på någon fråga?
60	V67	F.38B Värdering av hjälp från facklig organisation	Har du någon gång under den tid du varit medlem vänt dig till din fackliga organisation för att få hjälp med något problem eller svar på någon fråga? - Anser du att du fått den hjälp du behövde?
61	V68	F.39 Röstning vid valet 1979	Vilket politiskt parti förstade du på i riksdagsvalet 1979?

## Registerdata

#	Namn	Etikett	Fråga
1	V5	Fackförbund	-
2	V6	Kön	-
3	V7	Svarordning	-
4	V69	Födelseklass	-
5	V70	Vikt	-



# Variabelbeskrivning

**Datasetet innehåller 70 variabler**

## Fil : Motiv för facklig anslutning

### # SND\_studie: SND-studie 0122

SND-studie 0122: Motiv för facklig anslutning			
Värde	Etikett	Fall	Procentandel
122	SND-studie 0122	2430	100.0%
<i>Varning: Dessa siffror visar att antalet fall finns i datafilen. De kan inte tolkas som sammanfattande statistik.</i>			
<b>Information</b>	[Typ: diskret] [Format: numeric] [Spann: 122- 122] [Missing: *]		
<b>Statistik [Ej vikt./ Vikt.]</b>	[Valid: 2430 /-] [Ej valid: 0 /-]		

### # SND\_dataset: SND-dataset 0122-001

SND-dataset 0122-001: Motiv för facklig anslutning			
Värde	Etikett	Fall	Procentandel
1	SND dataset 0122-001	2430	100.0%
<i>Varning: Dessa siffror visar att antalet fall finns i datafilen. De kan inte tolkas som sammanfattande statistik.</i>			
<b>Information</b>	[Typ: diskret] [Format: numeric] [Spann: 1- 1] [Missing: *]		
<b>Statistik [Ej vikt./ Vikt.]</b>	[Valid: 2430 /-] [Ej valid: 0 /-]		

### # SND\_version: SND version 1.2

SND version 1.1 januari 2014			
Värde	Etikett	Fall	Procentandel
1	Version 1.2	2430	100.0%
<i>Varning: Dessa siffror visar att antalet fall finns i datafilen. De kan inte tolkas som sammanfattande statistik.</i>			
<b>Information</b>	[Typ: diskret] [Format: numeric] [Spann: 1- 1] [Missing: *]		
<b>Statistik [Ej vikt./ Vikt.]</b>	[Valid: 2430 /-] [Ej valid: 0 /-]		

### # V4: ID-nummer

<b>Information</b>	[Typ: kontinuerlig] [Format: numeric] [Spann: 1- 7415] [Missing: *]
<b>Statistik [Ej vikt./ Vikt.]</b>	[Valid: 2430 /-] [Ej valid: 0 /-] [Medelvärde: 3695.413 /-] [StdAv: 2295.232 /-]



### # V5: Fackförbund

Värde	Etikett	Fall	Procentandel
0	Bankmannaförbundet (SBMF)	312	12.8%
1	Statstjänstemannaförbundet (ST)	294	12.1%
2	Handelstjänstemannaförbundet (HTF)	299	12.3%
3	Facklärarförbundet (SFL)	317	13.0%
4	Läraryrket (SL)	301	12.4%
5	Industritjänstemannaförbundet (SIF)	311	12.8%
6	Kommunaltjänstemannaförbundet (SKTF)	289	11.9%
7	Hälso- och sjukvårdens tjänstemannaförbund (SHSTF)	307	12.6%
<i>Varning: Dessa siffror visar att antalet fall finns i datafilen. De kan inte tolkas som sammanfattande statistik.</i>			
<b>Information</b>	[Typ: diskret] [Format: numeric] [Spann: 0- 7] [Missing: *]		
<b>Statistik [Ej vikt./ Vikt.]</b>	[Valid: 2430 /-] [Ej valid: 0 /-]		

## Fil : Motiv för facklig anslutning

### # V5: Fackförbund





### # V6: Kön

		Kön		
Värde	Etikett	Fall	Procentandel	
0	Man	774		31.9%
1	Kvinna	1656		68.1%

*Varning: Dessa siffror visar att antalet fall finns i datafilen. De kan inte tolkas som sammanfattande statistik.*

<b>Information</b>	[Typ: diskret] [Format: numeric] [Spann: 0- 1] [Missing: *]
<b>Statistik [Ej vikt./ Vikt.]</b>	[Valid: 2430 /-] [Ej valid: 0 /-]





### # V7: Svarordning

Värde	Etikett	Fall	Procentandel	
1	Svar vid första kontakt	1496		61.6%
2	Svar vid andra kontakt	587		24.2%
3	Svar vid tredje kontakt	232		9.5%
4	Svar vid fjärde kontakt	115		4.7%

*Varning: Dessa siffror visar att antalet fall finns i datafilen. De kan inte tolkas som sammanfattande statistik.*

<b>Information</b>	[Typ: diskret] [Format: numeric] [Spann: 1- 4] [Missing: *]
<b>Statistik [Ej vikt./ Vikt.]</b>	[Valid: 2430 /-] [Ej valid: 0 /-]









### # V69: Födelseklass

Värde	Etikett	Fall	Procentandel	
1	-39	440		18.2%
2	40-49	697		28.8%
3	50-59	1096		45.3%
4	60-	187		7.7%
9	Uppgift saknas	10		

*Varning: Dessa siffror visar att antalet fall finns i datafilen. De kan inte tolkas som sammanfattande statistik.*

<b>Information</b>	[Typ: diskret] [Format: numeric] [Spann: 1- 4] [Missing: */9]
<b>Statistik [Ej vikt./ Vikt.]</b>	[Valid: 2420 /-] [Ej valid: 10 /-]

### # V70: Vikt

Värde	Etikett	Fall	Procentandel	
1400	Bankmannaförbundet (SBMF)	312		12.8%
1644	Hälso- och sjukvårdens tjänstemannaförbund (SHSTF)	307		12.6%
1819	Läraryrket (SL)	301		12.4%
5294	Fackläraryrket (SFL)	317		13.0%
6497	Statstjänstemannaförbundet (ST)	294		12.1%
7957	Handelstjänstemannaförbundet (HTF)	299		12.3%
11646	Kommunaltjänstemannaförbundet (SKTF)	289		11.9%
14117	Industritjänstemannaförbundet (SIF)	311		12.8%

## Fil : Motiv för facklig anslutning

### # V70: Vikt

Varning: Dessa siffror visar att antalet fall finns i datafilen. De kan inte tolkas som sammanfattande statistik.

<b>Information</b>	[Typ: diskret] [Format: numeric] [Spänn: 1400- 14117] [Missing: *]
<b>Statistik [Ej vikt./ Vikt.]</b>	[Valid: 2430 /-] [Ej valid: 0 /-]

### # V8: F.1 Födelseår

**Frågetext** Vilket år är du född?

Värde	Etikett	Fall	Procentandel
99	Uppgift saknas	10	

Varning: Dessa siffror visar att antalet fall finns i datafilen. De kan inte tolkas som sammanfattande statistik.

<b>Information</b>	[Typ: kontinuerlig] [Format: numeric] [Spänn: 15- 63] [Missing: */99]
<b>Statistik [Ej vikt./ Vikt.]</b>	[Valid: 2420 /-] [Ej valid: 10 /-]

### # V9: F.2 Utbildning

**Frågetext** Vad har du för skol- eller yrkesutbildning?  
Markera endast den högsta utbildningen.

Värde	Etikett	Fall	Procentandel
1	Folkskola	156	6.4%
2	Grundskola	124	5.1%
3	Realskola, folkhögskola eller motsvarande	161	6.7%
4	Yrkesskola, fackskola eller motsvarande	153	6.3%
5	Gymnasium eller motsvarande	596	24.6%
6	Universitets- eller högskoleutbildning	673	27.8%
7	Särskild yrkesutbildning (t ex vid sjuksköterskeskola)	395	16.3%
8	Annan utbildning (t ex internutbildning, fortbildning)	162	6.7%
9	Uppgift saknas	10	

Varning: Dessa siffror visar att antalet fall finns i datafilen. De kan inte tolkas som sammanfattande statistik.

<b>Information</b>	[Typ: diskret] [Format: numeric] [Spänn: 1- 8] [Missing: */9]
<b>Statistik [Ej vikt./ Vikt.]</b>	[Valid: 2420 /-] [Ej valid: 10 /-]

### # V10: F.3 Anställningens längd

**Frågetext** Hur länge har du arbetet på ditt nuvarande arbetsställe (=företag, förvaltning, skola, sjukhus el dy)?

Värde	Etikett	Fall	Procentandel
1	Mindre än 3 månader	129	5.4%
2	3-6 månader	239	9.9%
3	6-12 månader	739	30.7%
4	1-2 år	546	22.7%
5	2-5 år	340	14.1%
6	Mer än 5 år	412	17.1%
9	Uppgift saknas	25	

Varning: Dessa siffror visar att antalet fall finns i datafilen. De kan inte tolkas som sammanfattande statistik.

<b>Information</b>	[Typ: diskret] [Format: numeric] [Spänn: 1- 6] [Missing: */9]
<b>Statistik [Ej vikt./ Vikt.]</b>	[Valid: 2405 /-] [Ej valid: 25 /-]

## Fil : Motiv för facklig anslutning

### # V10: F.3 Anställningens längd

### # V11: F.4 Typ av arbetsplats

Frågetext	Vilken typ av arbetsplats har du huvudsakligen?		
Värde	Etikett	Fall	Procentandel
1	Kontorsarbetsplats	833	34.6%
2	Sjukhus	340	14.1%
3	Verkstad	36	1.5%
4	Skola	383	15.9%
5	Förskola	172	7.1%
6	Bank	246	10.2%
7	Affär/varuhus	38	1.6%
8	Annan typ av arbetsplats	362	15.0%
9	Uppgift saknas	20	

*Varning: Dessa siffror visar att antalet fall finns i datafilen. De kan inte tolkas som sammanfattande statistik.*

<b>Information</b>	[Typ: diskret] [Format: numeric] [Spann: 1- 8] [Missing: */9]
<b>Statistik [Ej vikt./ Vikt.]</b>	[Valid: 2410 /-] [Ej valid: 20 /-]

### # V12: F.5 Yrke

Frågetext	Vilken är din nuvarande tjänst/befattning och vad innebär den? Vi ber dig lämna en detaljerad yrkesbeskrivning (t ex. lågstadielärare-undervisning, assistent-redovisning, byrådirektör-personalvård).		
Värde	Etikett	Fall	Procentandel
1		55	2.3%
2		22	0.9%
3		18	0.8%
4		5	0.2%
5		44	1.8%
6		576	24.1%
7		450	18.8%
8		935	39.1%
9		278	11.6%
10		6	0.3%
99	Uppgift saknas	41	

*Varning: Dessa siffror visar att antalet fall finns i datafilen. De kan inte tolkas som sammanfattande statistik.*

<b>Information</b>	[Typ: diskret] [Format: numeric] [Spann: 1- 10] [Missing: */99]
<b>Statistik [Ej vikt./ Vikt.]</b>	[Valid: 2389 /-] [Ej valid: 41 /-]

### # V13: F.6 Anställningstid nuvarande tjänst

Frågetext	Hur länge har du haft din nuvarande tjänst/befattning?		
Värde	Etikett	Fall	Procentandel
1	Mindre än 3 månader	167	7.0%
2	3-6 månader	331	13.8%

## Fil : Motiv för facklig anslutning

### # V13: F.6 Anställningstid nuvarande tjänst

Värde	Etikett	Fall	Procentandel
3	6-12 månader	813	34.0%
4	1-2 år	537	22.5%
5	2-5 år	309	12.9%
6	Mer än 5 år	234	9.8%
9	Uppgift saknas	39	

Varning: Dessa siffror visar att antalet fall finns i datafilen. De kan inte tolkas som sammanfattande statistik.

**Information** [Typ: diskret] [Format: numeric] [Spann: 1- 6] [Missing: \*/9]

**Statistik [Ej vikt./ Vikt.]** [Valid: 2391 /-] [Ej valid: 39 /-]

### # V14: F.7 Antal anställda på arbetsplatsen

**Frågetext** Ungefär hur många anställda är det ditt arbetsställe (=företag, förvaltning, skola, sjukhus el dyl)?

Värde	Etikett	Fall	Procentandel
1	Mindre än 10 anställda	326	13.8%
2	10-50 anställda	785	33.3%
3	50-100 anställda	331	14.0%
4	100-250 anställda	263	11.2%
5	250-500 anställda	144	6.1%
6	500-1000 anställda	157	6.7%
7	1000-1500 anställda	60	2.5%
8	Mer än 1500 anställda	290	12.3%
9	Uppgift saknas	74	

Varning: Dessa siffror visar att antalet fall finns i datafilen. De kan inte tolkas som sammanfattande statistik.

**Information** [Typ: diskret] [Format: numeric] [Spann: 1- 8] [Missing: \*/9]

**Statistik [Ej vikt./ Vikt.]** [Valid: 2356 /-] [Ej valid: 74 /-]

### # V15: F.8 Antal tjänstemän på arbetsplatsen

**Frågetext** Ungefär hur många anställda på ditt arbetsställe är tjänstemän?

Värde	Etikett	Fall	Procentandel
1	Mindre än 5	404	18.3%
2	5-10	337	15.2%
3	10-50	622	28.1%
4	50-100	287	13.0%
5	100-250	186	8.4%
6	250-500	120	5.4%
7	500-1000	119	5.4%
8	Mer än 1000	135	6.1%
9	Uppgift saknas	220	

Varning: Dessa siffror visar att antalet fall finns i datafilen. De kan inte tolkas som sammanfattande statistik.

**Information** [Typ: diskret] [Format: numeric] [Spann: 1- 8] [Missing: \*/9]

**Statistik [Ej vikt./ Vikt.]** [Valid: 2210 /-] [Ej valid: 220 /-]

## Fil : Motiv för facklig anslutning

### # V16: F.9 Arbetsgivare

**Frågetext** Vad har du för arbetsgivare?

Värde	Etikett	Fall	Procentandel
1	Statlig förvaltning/myndighet/verk (inkl affärsdrivande verk)	377	15.9%
2	Kommun eller landsting	1028	43.3%
3	Statsägt företag (helt eller delvis)	112	4.7%
4	Kommunalägt företag (helt eller delvis)	25	1.1%
5	Privat företag/organisation	576	24.3%
6	Kooperativt företag	45	1.9%
7	Annan arbetsgivare	174	7.3%
8	Osäker på vem som är arbetsgivare	37	1.6%
9	Uppgift saknas	56	

Varning: Dessa siffror visar att antalet fall finns i datafilen. De kan inte tolkas som sammanfattande statistik.

**Information** [Typ: diskret] [Format: numeric] [Spann: 1- 8] [Missing: \*/9]

**Statistik [Ej vikt./ Vikt.]** [Valid: 2374 /-] [Ej valid: 56 /-]

### # V17: F.11 Arbetstider

**Frågetext** Vad har du för arbetstider?

Värde	Etikett	Fall	Procentandel
1	Övervägande fast dagtid	1744	72.8%
2	Övervägande kvällsarbete	27	1.1%
3	Övervägande nattarbete (kl 22.00-06.00)	22	0.9%
4	2-skiftsarbete	54	2.3%
5	3-, 4- eller 5-skiftsarbete	14	0.6%
6	Varierande tider enligt särskild turlista eller schema	431	18.0%
7	Andra arbetstider	105	4.4%
9	Uppgift saknas	33	

Varning: Dessa siffror visar att antalet fall finns i datafilen. De kan inte tolkas som sammanfattande statistik.

**Information** [Typ: diskret] [Format: numeric] [Spann: 1- 7] [Missing: \*/9]

**Statistik [Ej vikt./ Vikt.]** [Valid: 2397 /-] [Ej valid: 33 /-]

### # V18: F.12 Ordinarie veckoarbetstid

**Frågetext** Hur många timmar är din ordinarie veckoarbetstid enligt avtal el dyl?

Värde	Etikett	Fall	Procentandel
1	Mindre än 17 timmar per vecka	47	2.0%
2	17-25 timmar per vecka	373	15.6%
3	26-34 timmar per vecka	307	12.8%
4	35-40 timmar per vecka	1516	63.2%
5	Mer än 40 timmar per vecka	90	3.8%
6	Ej reglerad arbetstid	64	2.7%
9	Uppgift saknas	33	

Varning: Dessa siffror visar att antalet fall finns i datafilen. De kan inte tolkas som sammanfattande statistik.

**Information** [Typ: diskret] [Format: numeric] [Spann: 1- 6] [Missing: \*/9]

## Fil : Motiv för facklig anslutning

### # V18: F.12 Ordinarie veckoarbetstid

Statistik [Ej vikt./ Vikt.] [Valid: 2397 /-] [Ej valid: 33 /-]

### # V19: F.13 Genomsnittlig övertid/månad

Frågetext Hur mycket övertid har du i genomsnitt haft per månad under de senaste 12 månaderna (övertid=allt arbet utanför den ordinarie arbetstiden enligt avtal el dyl)?

Värde	Etikett	Fall	Procentandel
1	Ingen övertid	858	36.2%
2	Mindre än 10 timmar per månad	1177	49.7%
3	11-20 timmar per månad	260	11.0%
4	21-30 timmar per månad	35	1.5%
5	31-40 timmar per månad	22	0.9%
6	Mer än 40 timmar per månad	15	0.6%
9	Uppgift saknas	63	

Varning: Dessa siffror visar att antalet fall finns i datafilen. De kan inte tolkas som sammanfattande statistik.

Information [Typ: diskret] [Format: numeric] [Spann: 1- 6] [Missing: \*/9]

Statistik [Ej vikt./ Vikt.] [Valid: 2367 /-] [Ej valid: 63 /-]

### # V20: F.14 Månadslön före skatt

Frågetext Hur stor är din månadslön före skatt?

Värde	Etikett	Fall	Procentandel
1	-3000	236	9.9%
2	3001-4500	444	18.6%
3	4501-6000	1032	43.3%
4	6001-7500	507	21.3%
5	7501-9000	103	4.3%
6	9001-10500	40	1.7%
7	10501-12000	14	0.6%
8	12001-	7	0.3%
9	Uppgift saknas	47	

Varning: Dessa siffror visar att antalet fall finns i datafilen. De kan inte tolkas som sammanfattande statistik.

Information [Typ: diskret] [Format: numeric] [Spann: 1- 8] [Missing: \*/9]

Statistik [Ej vikt./ Vikt.] [Valid: 2383 /-] [Ej valid: 47 /-]

### # V21: F.15 Faderns yrke, text

Frågetext Vilket yrke har/hade din far?

Information [Typ: kontinuerlig] [Format: numeric] [Spann: 0- 90] [Missing: \*]

Statistik [Ej vikt./ Vikt.] [Valid: 2430 /-] [Ej valid: 0 /-]

### # V22: F.16 Moders yrke, text

Frågetext Vilket yrke har/hade din mor?

Information [Typ: kontinuerlig] [Format: numeric] [Spann: 0- 90] [Missing: \*]



## Fil : Motiv för facklig anslutning

### # V22: F.16 Moders yrke, text

Statistik [Ej vikt./ Vikt.] [Valid: 2430 /-] [Ej valid: 0 /-]

### # V23: F.17 Fadern fackligt organiserad

Frågetext Är/var din far fackligt organiserad?

Värde	Etikett	Fall	Procentandel
1	Ja	1410	61.4%
5	Nej	565	24.6%
8	Vet ej	320	13.9%
9	Uppgift saknas	135	

Varning: Dessa siffror visar att antalet fall finns i datafilen. De kan inte tolkas som sammanfattande statistik.

Information [Typ: diskret] [Format: numeric] [Spann: 1- 8] [Missing: \*/9]

Statistik [Ej vikt./ Vikt.] [Valid: 2295 /-] [Ej valid: 135 /-]

### # V24: F.17txt Faderns fackliga organisation, text

Frågetext Är/var din far fackligt organiserad? - Vilken organisation?

Värde	Etikett	Fall	Procentandel
1	LO-förbund	631	59.9%
2	TCO-förbund	338	32.1%
3	SACO/SR-förbund	84	8.0%
0	Frågan ej tillämplig	1377	

Varning: Dessa siffror visar att antalet fall finns i datafilen. De kan inte tolkas som sammanfattande statistik.

Information [Typ: diskret] [Format: numeric] [Spann: 1- 3] [Missing: \*/0]

Statistik [Ej vikt./ Vikt.] [Valid: 1053 /-] [Ej valid: 1377 /-]

### # V25: F.18 Modern fackligt organiserad

Frågetext Är/var din mor fackligt organiserad?

Värde	Etikett	Fall	Procentandel
1	Ja	928	40.4%
5	Nej	1143	49.8%
8	Vet ej	225	9.8%
9	Uppgift saknas	134	

Varning: Dessa siffror visar att antalet fall finns i datafilen. De kan inte tolkas som sammanfattande statistik.

Information [Typ: diskret] [Format: numeric] [Spann: 1- 8] [Missing: \*/9]

Statistik [Ej vikt./ Vikt.] [Valid: 2296 /-] [Ej valid: 134 /-]

### # V26: F.18txt Moderns fackliga organisation, text

Frågetext Är/var din mor fackligt organiserad? - Vilken organisation?

Värde	Etikett	Fall	Procentandel
1	LO-förbund	442	62.1%
2	TCO-förbund	237	33.3%

## Fil : Motiv för facklig anslutning

### # V26: F.18txt Moderns fackliga organisation, text

Värde	Etikett	Fall	Procentandel
3	SACO/SR-förbund	29	4.1%
4	Annan organisation	4	0.6%
0	Frågan ej tillämplig	1717	
9	Uppgift saknas	1	

*Varning: Dessa siffror visar att antalet fall finns i datafilen. De kan inte tolkas som sammanfattande statistik.*

<b>Information</b>	[Typ: diskret] [Format: numeric] [Spänn: 1- 4] [Missing: */0]
<b>Statistik [Ej vikt./ Vikt.]</b>	[Valid: 712 /-] [Ej valid: 1718 /-]

### # V27: F.19 Föräldrarnas fackliga förtroendeuppdrag

Värde	Etikett	Fall	Procentandel
1	Båda föräldrarna	55	2.3%
2	Endast min far	304	12.7%
3	Endast min mor	85	3.5%
4	Ingen av föräldrarna	1600	66.8%
8	Vet ej	353	14.7%
9	Uppgift saknas	33	

*Varning: Dessa siffror visar att antalet fall finns i datafilen. De kan inte tolkas som sammanfattande statistik.*

<b>Information</b>	[Typ: diskret] [Format: numeric] [Spänn: 1- 8] [Missing: */9]
<b>Statistik [Ej vikt./ Vikt.]</b>	[Valid: 2397 /-] [Ej valid: 33 /-]

### # V28: F.20A LO-förbund

Värde	Etikett	Fall	Procentandel
1	Ja	950	39.1%
5	Nej	1480	60.9%

*Varning: Dessa siffror visar att antalet fall finns i datafilen. De kan inte tolkas som sammanfattande statistik.*

<b>Information</b>	[Typ: diskret] [Format: numeric] [Spänn: 1- 5] [Missing: *]
<b>Statistik [Ej vikt./ Vikt.]</b>	[Valid: 2430 /-] [Ej valid: 0 /-]

### # V29: F.20B TCO-förbund

Värde	Etikett	Fall	Procentandel
1	Ja	593	24.4%
5	Nej	1837	75.6%

*Varning: Dessa siffror visar att antalet fall finns i datafilen. De kan inte tolkas som sammanfattande statistik.*

<b>Information</b>	[Typ: diskret] [Format: numeric] [Spänn: 1- 5] [Missing: *]
<b>Statistik [Ej vikt./ Vikt.]</b>	[Valid: 2430 /-] [Ej valid: 0 /-]

## Fil : Motiv för facklig anslutning

### # V30: F.20C SACO/SR-förbund

<b>Frågetext</b>	Vilka fackliga organisationer, förutom din egen, finns på din arbetsplats? - SACO/SR-förbund		
<b>Värde</b>	<b>Etikett</b>	<b>Fall</b>	<b>Procentandel</b>
1	Ja	822	33.8%
5	Nej	1608	66.2%
<i>Varning: Dessa siffror visar att antalet fall finns i datafilen. De kan inte tolkas som sammanfattande statistik.</i>			
<b>Information</b>	[Typ: diskret] [Format: numeric] [Spann: 1- 5] [Missing: *]		
<b>Statistik [Ej vikt./ Vikt.]</b>	[Valid: 2430 /-] [Ej valid: 0 /-]		

### # V31: F.20D Annan organisation

<b>Frågetext</b>	Vilka fackliga organisationer, förutom din egen, finns på din arbetsplats? - Annan organisation		
<b>Värde</b>	<b>Etikett</b>	<b>Fall</b>	<b>Procentandel</b>
1	Ja	291	12.0%
5	Nej	2139	88.0%
<i>Varning: Dessa siffror visar att antalet fall finns i datafilen. De kan inte tolkas som sammanfattande statistik.</i>			
<b>Information</b>	[Typ: diskret] [Format: numeric] [Spann: 1- 5] [Missing: *]		
<b>Statistik [Ej vikt./ Vikt.]</b>	[Valid: 2430 /-] [Ej valid: 0 /-]		

### # V32: F.20E Okänt om annan facklig organisation

<b>Frågetext</b>	Vilka fackliga organisationer, förutom din egen, finns på din arbetsplats? - Vet ej		
<b>Värde</b>	<b>Etikett</b>	<b>Fall</b>	<b>Procentandel</b>
1	Ja	702	28.9%
5	Nej	1728	71.1%
<i>Varning: Dessa siffror visar att antalet fall finns i datafilen. De kan inte tolkas som sammanfattande statistik.</i>			
<b>Information</b>	[Typ: diskret] [Format: numeric] [Spann: 1- 5] [Missing: *]		
<b>Statistik [Ej vikt./ Vikt.]</b>	[Valid: 2430 /-] [Ej valid: 0 /-]		

### # V33: F.21 Arbetsmarknadskonflikt på arbetsplatsen

<b>Frågetext</b>	Har du under de senaste året varit någon arbetsmarknadskonflikt (strejk, blockad eller lockout) på din arbetsplats?		
<b>Värde</b>	<b>Etikett</b>	<b>Fall</b>	<b>Procentandel</b>
1	Ja	1014	42.6%
5	Nej	1365	57.4%
9	Uppgift saknas	51	
<i>Varning: Dessa siffror visar att antalet fall finns i datafilen. De kan inte tolkas som sammanfattande statistik.</i>			
<b>Information</b>	[Typ: diskret] [Format: numeric] [Spann: 1- 5] [Missing: */9]		
<b>Statistik [Ej vikt./ Vikt.]</b>	[Valid: 2379 /-] [Ej valid: 51 /-]		

### # V34: F.22 Fackligt förtroendeuppdrag

<b>Frågetext</b>	Har du något fackligt förtroendeuppdrag?		
<b>Värde</b>	<b>Etikett</b>	<b>Fall</b>	<b>Procentandel</b>
1	Ja	152	6.3%

## Fil : Motiv för facklig anslutning

### # V34: F.22 Fackligt förtroendeuppdrag

Värde	Etikett	Fall	Procentandel
5	Nej	2263	93.7%
9	Uppgift saknas	15	

*Varning: Dessa siffror visar att antalet fall finns i datafilen. De kan inte tolkas som sammanfattande statistik.*

<b>Information</b>	[Typ: diskret] [Format: numeric] [Spann: 1- 5] [Missing: */9]
<b>Statistik [Ej vikt./ Vikt.]</b>	[Valid: 2415 /-] [Ej valid: 15 /-]

### # V35: F.23 Tidigare förtroendeuppdrag i annan organisation

<b>Frågetext</b>	Har du, innan du gick med i din nuvarande fackliga organisation, haft något förtroendeuppdrag inom någon annan facklig organisation?
------------------	--

Värde	Etikett	Fall	Procentandel
1	Ja	295	12.2%
5	Nej	2124	87.8%
9	Uppgift saknas	11	

*Varning: Dessa siffror visar att antalet fall finns i datafilen. De kan inte tolkas som sammanfattande statistik.*

<b>Information</b>	[Typ: diskret] [Format: numeric] [Spann: 1- 5] [Missing: */9]
<b>Statistik [Ej vikt./ Vikt.]</b>	[Valid: 2419 /-] [Ej valid: 11 /-]

### # V36: F.24A Uppdragsvillighet

<b>Frågetext</b>	Till den som inte har något fackligt förtroendeuppdrag. Kan du tänka dig att ta ett fackligt förtroendeuppdrag om du erbjöds ett sådant?
------------------	--

Värde	Etikett	Fall	Procentandel
1	Ja	461	21.0%
5	Nej	1735	79.0%
9	Uppgift saknas	234	

*Varning: Dessa siffror visar att antalet fall finns i datafilen. De kan inte tolkas som sammanfattande statistik.*

<b>Information</b>	[Typ: diskret] [Format: numeric] [Spann: 1- 5] [Missing: */9]
<b>Statistik [Ej vikt./ Vikt.]</b>	[Valid: 2196 /-] [Ej valid: 234 /-]

### # V37: F.24text Motiv till vilja/ovilja åta sig fackligt uppdrag, text

<b>Frågetext</b>	Till den som inte har något fackligt förtroendeuppdrag. Kan du tänka dig att ta ett fackligt förtroendeuppdrag om du erbjöds ett sådant? - Motiv
------------------	--

Värde	Etikett	Fall	Procentandel
0		617	25.4%
1		181	7.4%
2		19	0.8%
3		643	26.5%
4		400	16.5%
5		570	23.5%

*Varning: Dessa siffror visar att antalet fall finns i datafilen. De kan inte tolkas som sammanfattande statistik.*

<b>Information</b>	[Typ: diskret] [Format: numeric] [Spann: 0- 5] [Missing: *]
<b>Statistik [Ej vikt./ Vikt.]</b>	[Valid: 2430 /-] [Ej valid: 0 /-]

## Fil : Motiv för facklig anslutning

### # V37: F.24text Motiv till vilja/ovilja åta sig fackligt uppdrag, text

### # V38: F.25 Politiskt förtroendeuppdrag

<b>Frågetext</b>	Har du nu eller tidigare haft något politiskt förtroendeuppdrag?		
<b>Värde</b>	<b>Etikett</b>	<b>Fall</b>	<b>Procentandel</b>
1	Ja	226	9.4%
5	Nej	2186	90.6%
9	Uppgift saknas	18	
<i>Varning: Dessa siffror visar att antalet fall finns i datafilen. De kan inte tolkas som sammanfattande statistik.</i>			
<b>Information</b>	[Typ: diskret] [Format: numeric] [Spann: 1- 5] [Missing: */9]		
<b>Statistik [Ej vikt./ Vikt.]</b>	[Valid: 2412 /-] [Ej valid: 18 /-]		

### # V39: F.26 Initiativ till anslutning i fackförening

<b>Frågetext</b>	Vem tog initiativet till att du gick med i din fackliga organisation?		
<b>Värde</b>	<b>Etikett</b>	<b>Fall</b>	<b>Procentandel</b>
1	Eget initiativ	1808	74.9%
2	Facklig företrädare	380	15.7%
3	Annan medlem	150	6.2%
4	Arbetsgivaren	43	1.8%
5	Någon utomstående	32	1.3%
9	Uppgift saknas	17	
<i>Varning: Dessa siffror visar att antalet fall finns i datafilen. De kan inte tolkas som sammanfattande statistik.</i>			
<b>Information</b>	[Typ: diskret] [Format: numeric] [Spann: 1- 5] [Missing: */9]		
<b>Statistik [Ej vikt./ Vikt.]</b>	[Valid: 2413 /-] [Ej valid: 17 /-]		

### # V40: F.27 Övertalning i samband med anslutning

<b>Frågetext</b>	Kände du dig övertalad att ansluta dig fackligt?		
<b>Värde</b>	<b>Etikett</b>	<b>Fall</b>	<b>Procentandel</b>
1	Ja	270	11.2%
5	Nej	2142	88.8%
9	Uppgift saknas	18	
<i>Varning: Dessa siffror visar att antalet fall finns i datafilen. De kan inte tolkas som sammanfattande statistik.</i>			
<b>Information</b>	[Typ: diskret] [Format: numeric] [Spann: 1- 5] [Missing: */9]		
<b>Statistik [Ej vikt./ Vikt.]</b>	[Valid: 2412 /-] [Ej valid: 18 /-]		

### # V41: F.28 Övervägt medlemskap i annan organisation

<b>Frågetext</b>	Övervägde du att gå med i någon annan facklig organisation?		
<b>Värde</b>	<b>Etikett</b>	<b>Fall</b>	<b>Procentandel</b>
1	Ja	200	8.3%
5	Nej	2210	91.7%
9	Uppgift saknas	20	
<i>Varning: Dessa siffror visar att antalet fall finns i datafilen. De kan inte tolkas som sammanfattande statistik.</i>			

## Fil : Motiv för facklig anslutning

### # V41: F.28 Övervägt medlemskap i annan organisation

**Information** [Typ: diskret] [Format: numeric] [Spann: 1- 5] [Missing: \*/9]

**Statistik [Ej vikt./ Vikt.]** [Valid: 2410 /-] [Ej valid: 20 /-]

### # V42: F.28txt Organisation i vilken UP övervägt medlemskap, text

**Frågetext** Övervägde du att gå med i någon annan facklig organisation? - Vilken

Värde	Etikett	Fall	Procentandel
1	LO-förbund	28	16.3%
2	TCO-förbund	41	23.8%
3	SACO/SR-förbund	90	52.3%
4	Annan organisation	13	7.6%
0	Frågan ej tillämplig	2258	

*Varning: Dessa siffror visar att antalet fall finns i datafilen. De kan inte tolkas som sammanfattande statistik.*

**Information** [Typ: diskret] [Format: numeric] [Spann: 1- 4] [Missing: \*/0]

**Statistik [Ej vikt./ Vikt.]** [Valid: 172 /-] [Ej valid: 2258 /-]

### # V43: F.29 Eventuell kontakt från annan organisation

**Frågetext** Till den som svarat ja på fråga 28. Förekom kontakter från denna andra organisation?

Värde	Etikett	Fall	Procentandel
1	Ja	77	42.5%
5	Nej	104	57.5%
9	Frågan ej tillämplig	2249	

*Varning: Dessa siffror visar att antalet fall finns i datafilen. De kan inte tolkas som sammanfattande statistik.*

**Information** [Typ: diskret] [Format: numeric] [Spann: 1- 5] [Missing: \*/9]

**Statistik [Ej vikt./ Vikt.]** [Valid: 181 /-] [Ej valid: 2249 /-]

### # V44: F.30 Annan organisation vid tidigare anställning

**Frågetext** Innan du börjar med din nuvarande anställning, var du då med i någon annan facklig organisation?

Värde	Etikett	Fall	Procentandel
1	Ja	1319	54.8%
5	Nej	1089	45.2%
9	Uppgift saknas	22	

*Varning: Dessa siffror visar att antalet fall finns i datafilen. De kan inte tolkas som sammanfattande statistik.*

**Information** [Typ: diskret] [Format: numeric] [Spann: 1- 5] [Missing: \*/9]

**Statistik [Ej vikt./ Vikt.]** [Valid: 2408 /-] [Ej valid: 22 /-]

### # V45: F.30txt Organisation vid tidigare anställning, text

**Frågetext** Innan du börjar med din nuvarande anställning, var du då med i någon annan facklig organisation? - Vilken?

Värde	Etikett	Fall	Procentandel
1	LO-förbund	692	55.8%
2	TCO-förbund	506	40.8%

## Fil : Motiv för facklig anslutning

### # V45: F.30txt Organisation vid tidigare anställning, text

Värde	Etikett	Fall	Procentandel
3	SACO/SR-förbund	41	3.3%
4	Annan organisation	1	0.1%
0	Frågan ej tillämplig	1190	

*Varning: Dessa siffror visar att antalet fall finns i datafilen. De kan inte tolkas som sammanfattande statistik.*

<b>Information</b>	[Typ: diskret] [Format: numeric] [Spann: 1- 4] [Missing: */0]
<b>Statistik [Ej vikt./ Vikt.]</b>	[Valid: 1240 /-] [Ej valid: 1190 /-]

### # V46: F.31A Egen nytta

<b>Frågetext</b>	Vilket eller vilka av följande skäl var viktiga för ditt beslut att gå med i din fackliga organisation? - Jag har själv nytta av att vara med?
<b>Intervjuarens instruktioner</b>	Ta ställning till varje alternativ för sig och markera med ett kryss på varje rad.

Värde	Etikett	Fall	Procentandel
1	Mycket viktigt	1484	63.2%
3	Ganska viktigt	719	30.6%
5	Inte alls viktigt	144	6.1%
9	Uppgift saknas	83	

*Varning: Dessa siffror visar att antalet fall finns i datafilen. De kan inte tolkas som sammanfattande statistik.*

<b>Information</b>	[Typ: diskret] [Format: numeric] [Spann: 1- 5] [Missing: */9]
<b>Statistik [Ej vikt./ Vikt.]</b>	[Valid: 2347 /-] [Ej valid: 83 /-]

### # V47: F.31B Solidaritet

<b>Frågetext</b>	Vilket eller vilka av följande skäl var viktiga för ditt beslut att gå med i din fackliga organisation? - Jag tycker att man ska vara med av solidaritetsskäl
------------------	---

Värde	Etikett	Fall	Procentandel
1	Mycket viktigt	826	36.6%
3	Ganska viktigt	947	42.0%
5	Inte alls viktigt	483	21.4%
9	Uppgift saknas	174	

*Varning: Dessa siffror visar att antalet fall finns i datafilen. De kan inte tolkas som sammanfattande statistik.*

<b>Information</b>	[Typ: diskret] [Format: numeric] [Spann: 1- 5] [Missing: */9]
<b>Statistik [Ej vikt./ Vikt.]</b>	[Valid: 2256 /-] [Ej valid: 174 /-]

### # V48: F.31C Tvång

<b>Frågetext</b>	Vilket eller vilka av följande skäl var viktiga för ditt beslut att gå med i din fackliga organisation? - Jag kände mig tvungen att gå med
------------------	--

Värde	Etikett	Fall	Procentandel
1	Mycket viktigt	156	7.4%
3	Ganska viktigt	285	13.5%
5	Inte alls viktigt	1677	79.2%
9	Uppgift saknas	312	

*Varning: Dessa siffror visar att antalet fall finns i datafilen. De kan inte tolkas som sammanfattande statistik.*

**Fil : Motiv för facklig anslutning**

# V48: F.31C Tvång

**Information** [Typ: diskret] [Format: numeric] [Spann: 1- 5] [Missing: \*/9]**Statistik [Ej vikt./ Vikt.]** [Valid: 2118 /-] [Ej valid: 312 /-]



# V49: F.31D Brukligt			
<b>Frågetext</b>	Vilket eller vilka av följande skäl var viktiga för ditt beslut att gå med i din fackliga organisation? - Jag gick med för att det är brukligt att vara med		
<b>Värde</b>	<b>Etikett</b>	<b>Fall</b>	<b>Procentandel</b>
1	Mycket viktigt	197	9.3%
3	Ganska viktigt	650	30.8%
5	Inte alls viktigt	1260	59.8%
9	Uppgift saknas	323	
<i>Varning: Dessa siffror visar att antalet fall finns i datafilen. De kan inte tolkas som sammanfattande statistik.</i>			
<b>Information</b>	[Typ: diskret] [Format: numeric] [Spann: 1- 5] [Missing: */9]		
<b>Statistik [Ej vikt./ Vikt.]</b>	[Valid: 2107 /-] [Ej valid: 323 /-]		

# V50: F.32A Lön och anställningsvillkor			
<b>Inledande fråga</b>	Här kommer ett antal påståenden om några skäl som kan finnas till att vara fackligt organiserad.		
<b>Frågetext</b>	Genom att vara fackligt organiserad har jag möjlighet att få högre lön och bättre anställningsvillkor		
<b>Intervjuarens instruktioner</b>	Markera med x de påståenden som bäst stämmer överens/stämmer med din uppfattning om ditt behov av fackligt medlemskap.		
<b>Värde</b>	<b>Etikett</b>	<b>Fall</b>	<b>Procentandel</b>
1	Ja	1019	41.9%
5	Nej	1411	58.1%
<i>Varning: Dessa siffror visar att antalet fall finns i datafilen. De kan inte tolkas som sammanfattande statistik.</i>			
<b>Information</b>	[Typ: diskret] [Format: numeric] [Spann: 1- 5] [Missing: *]		
<b>Statistik [Ej vikt./ Vikt.]</b>	[Valid: 2430 /-] [Ej valid: 0 /-]		

# V51: F.32B Inflytande över arbetssituation			
<b>Frågetext</b>	Genom att vara fackligt organiserad har jag möjlighet att få bättre inflytande över min arbetssituation		
<b>Värde</b>	<b>Etikett</b>	<b>Fall</b>	<b>Procentandel</b>
1	Ja	1086	44.7%
5	Nej	1344	55.3%
<i>Varning: Dessa siffror visar att antalet fall finns i datafilen. De kan inte tolkas som sammanfattande statistik.</i>			
<b>Information</b>	[Typ: diskret] [Format: numeric] [Spann: 1- 5] [Missing: *]		
<b>Statistik [Ej vikt./ Vikt.]</b>	[Valid: 2430 /-] [Ej valid: 0 /-]		

# V52: F.32C Trygghet vid individuell tvist			
<b>Frågetext</b>	Genom att vara fackligt organiserad har jag trygghet vid individuell tvist med arbetsgivare		
<b>Värde</b>	<b>Etikett</b>	<b>Fall</b>	<b>Procentandel</b>
1	Ja	1430	58.8%
5	Nej	1000	41.2%
<i>Varning: Dessa siffror visar att antalet fall finns i datafilen. De kan inte tolkas som sammanfattande statistik.</i>			
<b>Information</b>	[Typ: diskret] [Format: numeric] [Spann: 1- 5] [Missing: *]		
<b>Statistik [Ej vikt./ Vikt.]</b>	[Valid: 2430 /-] [Ej valid: 0 /-]		

# V53: F.32D Trygghet vid strejk eller lockout			
<b>Frågetext</b>	Genom att vara fackligt organiserad har jag trygghet vid strejk eller lockout		
<b>Värde</b>	<b>Etikett</b>	<b>Fall</b>	<b>Procentandel</b>
1	Ja	1505	61.9%
5	Nej	925	38.1%
<i>Varning: Dessa siffror visar att antalet fall finns i datafilen. De kan inte tolkas som sammanfattande statistik.</i>			
<b>Information</b>	[Typ: diskret] [Format: numeric] [Spann: 1- 5] [Missing: *]		
<b>Statistik [Ej vikt./ Vikt.]</b>	[Valid: 2430 /-] [Ej valid: 0 /-]		

# V54: F.32E Ersättning från arbetslöshetskassan			
<b>Frågetext</b>	Genom att vara fackligt organiserad har jag få ersättning från arbetslöshetskassan		
<b>Värde</b>	<b>Etikett</b>	<b>Fall</b>	<b>Procentandel</b>
1	Ja	1216	50.0%
5	Nej	1214	50.0%
<i>Varning: Dessa siffror visar att antalet fall finns i datafilen. De kan inte tolkas som sammanfattande statistik.</i>			
<b>Information</b>	[Typ: diskret] [Format: numeric] [Spann: 1- 5] [Missing: *]		
<b>Statistik [Ej vikt./ Vikt.]</b>	[Valid: 2430 /-] [Ej valid: 0 /-]		

# V55: F.32F Påverkan av arbetsmiljön			
<b>Frågetext</b>	Genom att vara fackligt organiserad har jag möjlighet att genom min fackliga organisation påverka arbetsmiljön		
<b>Värde</b>	<b>Etikett</b>	<b>Fall</b>	<b>Procentandel</b>
1	Ja	691	28.4%
5	Nej	1739	71.6%
<i>Varning: Dessa siffror visar att antalet fall finns i datafilen. De kan inte tolkas som sammanfattande statistik.</i>			
<b>Information</b>	[Typ: diskret] [Format: numeric] [Spann: 1- 5] [Missing: *]		
<b>Statistik [Ej vikt./ Vikt.]</b>	[Valid: 2430 /-] [Ej valid: 0 /-]		

# V56: F.32G Bevakning av samhällsfrågor			
<b>Frågetext</b>	Genom att vara fackligt organiserad bevakar den fackliga organisationen viktiga samhällsfrågor åt mig som medlem		
<b>Värde</b>	<b>Etikett</b>	<b>Fall</b>	<b>Procentandel</b>
1	Ja	389	16.0%
5	Nej	2041	84.0%
<i>Varning: Dessa siffror visar att antalet fall finns i datafilen. De kan inte tolkas som sammanfattande statistik.</i>			
<b>Information</b>	[Typ: diskret] [Format: numeric] [Spann: 1- 5] [Missing: *]		
<b>Statistik [Ej vikt./ Vikt.]</b>	[Valid: 2430 /-] [Ej valid: 0 /-]		

# V57: F.32H Möjlighet att teckna grupplivförsäkring			
<b>Frågetext</b>	Genom att vara fackligt organiserad har jag möjlighet att få teckna tjänstegrupplivförsäkring		
<b>Värde</b>	<b>Etikett</b>	<b>Fall</b>	<b>Procentandel</b>
1	Ja	166	6.8%
5	Nej	2264	93.2%
<i>Varning: Dessa siffror visar att antalet fall finns i datafilen. De kan inte tolkas som sammanfattande statistik.</i>			
<b>Information</b>	[Typ: diskret] [Format: numeric] [Spann: 1- 5] [Missing: *]		

# V57: F.32H Möjlighet att teckna grupplivförsäkring	
Statistik [Ej vikt./ Vikt.]	[Valid: 2430 /-] [Ej valid: 0 /-]

# V58: F.33 Tråkningar av oorganiserade arbetskamrater			
Frågetext	HAr du någon nång lagt märke till att en person på din arbetsplats blivit "tråkad" för att han/hon inte varit fackligt ansluten?		
<b>Värde</b>	<b>Etikett</b>	<b>Fall</b>	<b>Procentandel</b>
1	Ja	372	15.4%
5	Nej	2039	84.6%
9	Uppgift saknas	19	
<i>Varning: Dessa siffror visar att antalet fall finns i datafilen. De kan inte tolkas som sammanfattande statistik.</i>			
Information	[Typ: diskret] [Format: numeric] [Spann: 1- 5] [Missing: */9]		
Statistik [Ej vikt./ Vikt.]	[Valid: 2411 /-] [Ej valid: 19 /-]		

# V59: F.34 Tråkningar innan facklig anslutning			
Frågetext	Har du själv innan du anslöt dig fackligt blivit "tråkad" för att du var oorganiserad?		
<b>Värde</b>	<b>Etikett</b>	<b>Fall</b>	<b>Procentandel</b>
1	Ja	158	6.6%
5	Nej	2243	93.4%
9	Uppgift saknas	29	
<i>Varning: Dessa siffror visar att antalet fall finns i datafilen. De kan inte tolkas som sammanfattande statistik.</i>			
Information	[Typ: diskret] [Format: numeric] [Spann: 1- 5] [Missing: */9]		
Statistik [Ej vikt./ Vikt.]	[Valid: 2401 /-] [Ej valid: 29 /-]		

# V60: F35 Facklig introduktion			
Frågetext	Fick du någon fackligt introduktion när du blev medlem i din fackliga organisation?		
<b>Värde</b>	<b>Etikett</b>	<b>Fall</b>	<b>Procentandel</b>
1	Ja	1205	50.1%
5	Nej	1201	49.9%
9	Uppgift saknas	24	
<i>Varning: Dessa siffror visar att antalet fall finns i datafilen. De kan inte tolkas som sammanfattande statistik.</i>			
Information	[Typ: diskret] [Format: numeric] [Spann: 1- 5] [Missing: */9]		
Statistik [Ej vikt./ Vikt.]	[Valid: 2406 /-] [Ej valid: 24 /-]		

# V61: F.36 Värdering av introduktionen			
Frågetext	Till den som fick facklig introduktion. Är du nu så här i efterhand nöjd med hur introduktionen sköttes?		
<b>Värde</b>	<b>Etikett</b>	<b>Fall</b>	<b>Procentandel</b>
1	Ja	973	79.8%
5	Nej	246	20.2%
9	Frågan ej tillämplig	1211	
<i>Varning: Dessa siffror visar att antalet fall finns i datafilen. De kan inte tolkas som sammanfattande statistik.</i>			
Information	[Typ: diskret] [Format: numeric] [Spann: 1- 5] [Missing: */9]		
Statistik [Ej vikt./ Vikt.]	[Valid: 1219 /-] [Ej valid: 1211 /-]		

**# V61: F.36 Värdering av introduktionen****# V62: F.36txt Motivation till missnöjdhet med introduktionen, text**

<b>Frågetext</b>	Till den som fick facklig introduktion. Är du nu så här i efterhand nöjd med hur introduktionen sköttes? - Varför inte?		
<b>Värde</b>	<b>Etikett</b>	<b>Fall</b>	<b>Procentandel</b>
1		54	23.0%
2		102	43.4%
3		79	33.6%
0	Frågan ej tillämplig	2195	
<i>Varning: Dessa siffror visar att antalet fall finns i datafilen. De kan inte tolkas som sammanfattande statistik.</i>			
<b>Information</b>	[Typ: diskret] [Format: numeric] [Spann: 1- 3] [Missing: */0]		
<b>Statistik [Ej vikt./ Vikt.]</b>	[Valid: 235 /-] [Ej valid: 2195 /-]		

**# V63: F.37A Deltagit i fackligt möte**

<b>Frågetext</b>	Har du varit på något fackligt möte under den tid du varit medlem?		
<b>Värde</b>	<b>Etikett</b>	<b>Fall</b>	<b>Procentandel</b>
1	Ja	950	39.5%
5	Nej	1457	60.5%
9	Uppgift saknas	23	
<i>Varning: Dessa siffror visar att antalet fall finns i datafilen. De kan inte tolkas som sammanfattande statistik.</i>			
<b>Information</b>	[Typ: diskret] [Format: numeric] [Spann: 1- 5] [Missing: */9]		
<b>Statistik [Ej vikt./ Vikt.]</b>	[Valid: 2407 /-] [Ej valid: 23 /-]		

**# V64: F.37B Antal möten under medlemskapet**

<b>Frågetext</b>	Har du varit på något fackligt möte under den tid du varit medlem? - Hur många?		
<b>Värde</b>	<b>Etikett</b>	<b>Fall</b>	<b>Procentandel</b>
1	Ett möte	305	43.7%
2	Två möten	183	26.2%
3	Tre möten	95	13.6%
4	Fyra möten	41	5.9%
5	Fem möten	56	8.0%
6	Sex möten	9	1.3%
7	Sju möten	5	0.7%
8	Åtta möten	4	0.6%
0	Frågan ej tillämplig	1597	
9	Uppgift saknas	135	
<i>Varning: Dessa siffror visar att antalet fall finns i datafilen. De kan inte tolkas som sammanfattande statistik.</i>			
<b>Information</b>	[Typ: diskret] [Format: numeric] [Spann: 1- 8] [Missing: */0]		
<b>Statistik [Ej vikt./ Vikt.]</b>	[Valid: 698 /-] [Ej valid: 1732 /-]		

**# V65: F.37txt Motiv till att ej deltaga i fackliga möten, text**

<b>Frågetext</b>	Har du varit på något fackligt möte under den tid du varit medlem? - Varför inte?
------------------	---

**# V65: F.37txt Motiv till att ej deltaga i fackliga möten, text**

Värde	Etikett	Fall	Procentandel
1		114	10.8%
2		193	18.3%
3		234	22.2%
4		514	48.7%
0	Frågan ej tillämplig	1375	

*Varning: Dessa siffror visar att antalet fall finns i datafilen. De kan inte tolkas som sammanfattande statistik.*

<b>Information</b>	[Typ: diskret] [Format: numeric] [Spann: 1- 4] [Missing: */0]
<b>Statistik [Ej vikt./ Vikt.]</b>	[Valid: 1055 /-] [Ej valid: 1375 /-]

**# V66: F.38A Hjälp från den fackliga organisationen**

<b>Frågetext</b>	Har du någon gång under den tid du varit medlem vänt dig till din fackliga organisation för att få hjälp med något problem eller svar på någon fråga?		
------------------	---	--	--

Värde	Etikett	Fall	Procentandel
1	Ja	890	37.3%
5	Nej	1496	62.7%
9	Uppgift saknas	44	

*Varning: Dessa siffror visar att antalet fall finns i datafilen. De kan inte tolkas som sammanfattande statistik.*

<b>Information</b>	[Typ: diskret] [Format: numeric] [Spann: 1- 5] [Missing: */9]
<b>Statistik [Ej vikt./ Vikt.]</b>	[Valid: 2386 /-] [Ej valid: 44 /-]

**# V67: F.38B Värdering av hjälp från facklig organisation**

<b>Frågetext</b>	Har du någon gång under den tid du varit medlem vänt dig till din fackliga organisation för att få hjälp med något problem eller svar på någon fråga? - Anser du att du fått den hjälp du behövde?		
------------------	--	--	--

Värde	Etikett	Fall	Procentandel
1	Ja	640	73.5%
5	Nej	231	26.5%
9	Frågan ej tillämplig	1559	

*Varning: Dessa siffror visar att antalet fall finns i datafilen. De kan inte tolkas som sammanfattande statistik.*

<b>Information</b>	[Typ: diskret] [Format: numeric] [Spann: 1- 5] [Missing: */9]
<b>Statistik [Ej vikt./ Vikt.]</b>	[Valid: 871 /-] [Ej valid: 1559 /-]

**# V68: F.39 Röstning vid valet 1979**

<b>Frågetext</b>	Vilket politiskt parti förstade du på i riksdagsvalet 1979?		
------------------	---	--	--

Värde	Etikett	Fall	Procentandel
1	Vänsterpartiet kommunisterna	242	11.2%
2	Socialdemokratiska arbetarpartiet	699	32.3%
3	Folkpartiet	241	11.1%
4	Centerpartiet	287	13.3%
5	Moderata samlingspartiet	379	17.5%
6	Annat parti	57	2.6%
7	Röstade ej	257	11.9%
9	Uppgift saknas	268	

*Varning: Dessa siffror visar att antalet fall finns i datafilen. De kan inte tolkas som sammanfattande statistik.*

# V68: F.39 Röstning vid valet 1979	
<b>Information</b>	[Typ: diskret] [Format: numeric] [Spann: 1- 7] [Missing: *9]
<b>Statistik [Ej vikt./ Vikt.]</b>	[Valid: 2162 /-] [Ej valid: 268 /-]