

”Hälsa på lika villkor?”

Enkätundersökning 2010

Uppdragsgivare: Göteborgs stad

Innehåll

Inledning	1
Population och urval	1
Sekretess och utlämnande	2
Variabler	3
Datainsamling	3
Bortfall	4
Databeredning	5
Viktberäkning och estimation	6
Kvalitet	7
Ramtäckning	7
Urval	7
Mätning	7
Bearbetning	8
Bortfall	8
Att tänka på vid användning av datamaterialet	8

Bilagor

- Bilaga 1: Missiv och frågeblankett
- Bilaga 2a: Kalibreringsrapport
- Bilaga 2b: Kalibrering – viktiga målvariabler
- Bilaga 3: Postbeskrivning
- Bilaga 4: Rättningsinstruktion, upprättningar vid avslut
- Bilaga 5a: Förteckning över Socioekonomisk indelning (SEI)
- Bilaga 5b: Förteckning över icke-yrken
- Bilaga 6: Förteckning över utbildningsnivå
- Bilaga 7: Förteckning över län- och kommunkoder
- Bilaga 8: Partiellt bortfall
- Bilaga 9: Urvalsdokumentation

Inledning

Enkätenheten vid Statistiska centralbyrån (SCB) har under perioden mars till juni 2010 genomfört en enkätundersökning på uppdrag av Statens folkhälsoinstitut. Göteborgs stad beställde i samband med denna undersökning ett tilläggsurval för Göteborg. Denna rapport beskriver det totala urvalet i Göteborg. Syftet med den nationella undersökningen var att ta reda på hur Sveriges befolkning mår och lever. Syftet med tilläggsurvalet var att ta reda på hur befolkningen i Göteborg mår och lever.

Undersökningen genomfördes som en postenkät i kombination med webbenkät med tre påminnelser. Urvalspersonerna hade möjlighet att välja om de ville besvara frågeblanketten på papper eller på webben. Totalt var det 3 014 personer som besvarade frågeblanketten, vilket är 45,4 % av urvalet¹. Antalet webbsvar var 427 stycken, vilket är 14,2 procent av de svarande. Pappersblanketterna registrerades via skanning, varefter datafil framställdes.

Anna Olsson och Linda Johansson har varit undersökningsledare, Anna-Maria Jansson har varit produktionsansvarig, Örjan Gruvberger har ansvarat för urvalsdragningen och Johan Löfgren har utfört kalibreringen och varit behjälplig med metodfrågor.

Population och urval

Populationen, d.v.s. de objekt som man vill kunna dra slutsatser om, utgörs i denna undersökning av samtliga personer i Göteborg i åldern 16-84 år. För att kunna dra ett urval från populationen skapas en urvalsram som avgränsar, identifierar och möjliggör koppling till objekten i populationen. Urvalsramen i denna undersökning har skapats utifrån Registret över totalbefolkningen (RTB) och består av samtliga folkbokförda i Göteborg i åldern 16-84 år. Antalet individer i ramen var 408 814 den 31/1 2010.

I planeringsstadiet av undersökningen tillhandahöll SCB PM:et "Underlag för bestämning av urvalsstorlek vid tillägg till Folkhälsoinstitutets undersökning 'Nationell Folkhälsoenkät'". Göteborgs stad beslutade att stickprovsstorleken ska vara totalt 6 670 individer för Göteborg inklusive det nationella urvalet, fördelat på Göteborgs stadsdelar. Indelningen av i stadsdelar gjordes för att få med tillräckligt många individer i varje stadsdel. Denna indelning kallas stratifiering. Se bilaga 9 för stratumindelning.

Det nationella urvalet drogs först genom ett obundet slumpmässigt urval, se teknisk rapport för det nationella urvalet.

¹ Den designvägda svarsandelen, vilken tar hänsyn till att olika personer haft olika stor sannolikhet att komma med i urvalet, är 47,9 %. Denna svarsandel kan ses som en skattning av den svarsandel som en totalundersökning skulle ha resulterat i.

Därefter drogs ett stratifierat obundet slumpmässigt urval i Göteborg så att den bestämda urvalsstorleken per stratum uppnåddes.

Ett stratifierat obundet slumpmässigt urval innebär att alla objekt inom respektive stratum har lika stor sannolikhet att komma med i urvalet.

Urvalsförfarandet innebär att vikter måste användas vid analys av materialet, se ”Viktberäkning och estimation” nedan.

Innan frågeblanketten sändes ut genomfördes en identifikationskontroll av personerna i urvalet mot befolkningsdata för att få fram aktuella adressuppgifter. Vid kontrollen visade det sig att 13 personer inte längre tillhörde populationen utan utgjorde s.k. övertäckning. De vanligaste orsakerna till övertäckning är att personerna har emigrerat eller avlidit sedan urvalet drogs. Ytterligare övertäckning kom till SCB:s kännedom under insamlingsfasen. I dessa fall rör det sig t ex om att undersökningspersonerna eller deras anhöriga uppgett att de inte längre tillhör populationen.

Tabell 1 Population och urval

Population	408 814
Bruttourval	6 670
Övertäckning	28
Nettourval ¹⁾	6 642

1) Nettourval är det som kvarstår efter det att övertäckningen har tagits bort från bruttourvalet.

Sekretess och utlämnande

Tillsammans med frågeblanketten skickades ett informationsbrev där uppgiftslämnarna kunde läsa om undersökningens bakgrund, syfte och att undersökningen genomfördes i samarbete mellan SCB, Statens folkhälsoinstitut och ett antal landsting (däribland Göteborgs stad). Brevet informerade också om att uppgifter hämtas från Registret över totalbefolkningen, utbildningsregistret samt inkomst- och taxeringsregistret. Det informerades om vilka uppgifter som hämtas och att samtliga uppgifter är skyddade av personuppgiftslagen och sekretesslagen. Det framgick även att det är frivilligt att delta och att en avidentifierad fil och avidentifierade frågeblanketter kommer att levereras till Statens folkhälsoinstitut och respektive landsting. (Se bilaga 1)

För att SCB ska kunna lämna ut ett datamaterial och frågeblanketter så krävs ”informerat samtycke” av uppgiftslämnarna. Det innebär att de genom att besvara och skicka in blanketten godkänner att deras svar kompletteras med de registervariabler och behandlas på det sätt som beskrivs i informationsbrevet.

SCB har gjort en intern sekretessprövning för utlämnandet av registervariabler från RTB, utbildningsregistret, inkomst- och taxeringsregistret samt Geodatabasen.

Dessutom har en sekretessöverenskommelse upprättats mellan Västra Götalandsregionen och SCB med avseende på hur det avidentifierade datamaterialet och de avidentifierade frågeblanketterna får hanteras.

Behandlingen av personuppgifter i undersökningen har anmälts till SCB:s juridiska kansli. Kopplingen till personuppgifterna tas bort tre månader efter slutleverans.

Variabler

Statens folkhälsoinstitut har utformat frågorna i frågeblanketten i samarbete med SCB. 2004 års version av frågeblanketten genomgick en skrivbordsgranskning hos SCB:s mättekniska laboratorium och därefter har endast mindre förändringar i blanketten gjorts.

Det trycktes två olika versioner av frågeblanketten, dels den nationella frågeblanketten och dels en variant som innehöll nästan alla frågor i den nationella blanketten samt frågeinstrumentet EQ5D. Göteborgs stad valde att deras tilläggsurval skulle få EQ5D-blanketten. EQ5D-blanketten bestod av 81 numrerade frågor varav flera hade delfrågor, vilket genererade totalt 143 frågor. Frågorna handlade bl.a. om hälsa, levnadsvanor, ekonomiska förhållanden, arbete och sysselsättning samt trygghet och sociala relationer. (Se bilaga 1) I datafilen är svaren från de båda frågeblanketterna hoplagda och har då fått det nummer de hade i den nationella frågeblanketten. (Se postbeskrivningen bilaga 3)

Förutom variabler som samlats in via frågeblanketten har ett antal registervariabler hämtats från SCB:s Registret över totalbefolkningen (RTB), utbildningsregistret, inkomst- och taxeringsregistret samt Geodatabasen. Dessa är bland annat födelseår, kön, civilstånd, utbildningsnivå och disponibel inkomst. Uppgifterna från RTB avser den 11/3 2010 och uppgifterna från inkomst- och taxeringsregistret avser år 2008. Utbildningsnivå avser avklarade utbildningar t.o.m. vårterminen 2009. För variabeln civilstånd har ”registrerat partnerskap” (RP) kodats om till ”gifta”, ”skild partner” har kodats om till ”skild” och ”efterlevande partner” har kodats om till ”änka/änkling”. Anledningen till kodningen är att dessa grupper är för små för att särredovisas.

Datainsamling

Frågeblanketterna skickades ut till urvalspersonerna med post. Via informationsbrevet ombads de besvara frågorna och skicka tillbaka frågeblanketten till SCB. I samband med utskicket av frågeblanketterna och även i samband med påminnelserna fick uppgiftslämnarna information om att enkäten även gick att besvara på webben. De fick inloggningsuppgifter i form av ett användarnamn och ett lösenord och kunde sedan logga in via SCB:s hemsida.

Urvalen delades i tre grupper där det nationella urvalet, Gotlands, Dalarnas och Gävleborgs urval ingick i den första gruppen, Göteborgs, Jämtlands och Norrbottens urval i den andra och Västernorrlands och Västerbottens urval i den tredje. Utskicken till de tre grupperna skedde med några dagars mellanrum. För Göteborg genomfördes det första utskicket den 24/3 sedan skickades tre påminnelser ut till dem som inte besvarat frågeblanketten. Den första påminnelsen bestod av ett brev med inloggningsuppgifter och skickades ut den 14/4. De andra påminnelserna var enkätpåminnelser varav den första skickades ut den 29/4 och den andra den 24/5. Insamlingen avslutades den 17/6.

Tabell 2 Beskrivning av inflödet

	Antal	Procent
Efter första utsändning	1 842	27,7
Efter brevpåminnelse	430	6,5
Efter enkätpåminnelse 1	525	7,9
Efter enkätpåminnelse 2	217	3,3
Totalt antal svar	3 014	45,4
Bortfall	3 628	54,6
Nettourval	6 642	100,0

Antalet webbsvar var 427 stycken, vilket är 14,2 procent av de svarande.

Bortfall

Bortfallet består dels av objektbortfall som innebär att frågeblanketten inte är besvarad alls, dels av partiellt bortfall som innebär att vissa frågor på blanketten inte är besvarade. Om bortfallet skiljer sig åt från de svarande med avseende på undersökningsvariablerna så kan skattningarna som grundar sig på enbart de svarande vara skeva. För att reducera bortfallsskevheten har vikter beräknats med hjälp av kalibrering. (Se bilaga 2)

Objektbortfall kan bland annat bero på att uppgiftslämnaren inte är villig att delta i undersökningen, att uppgiftslämnaren inte går att nå eller att uppgiftslämnaren är förhindrad att medverka, t ex på grund av sjukdom. Objektbortfallet i denna undersökning redovisas i tabell 3 nedan. Med "ej avhörda" menas att ingen uppgift om varför frågeblanketten inte är besvarad har lämnats. Med förhindrad och avböjd medverkan menas att SCB meddelats att uppgiftslämnaren är förhindrad eller inte vill medverka i undersökningen. Med "fel person har svarat" menas att någon annan än den person som frågeblanketten var avsedd för har svarat. För vidare förklaring se "Databeredning" nedan.

Tabell 3 Beskrivning av objektsbortfall

	Antal	Procent
Ej avhörda	3 320	50,0
Postreturer	136	2,0
Hemlig/skyddad/saknar adress	15	0,2
Förhindrad medverkan	32	0,5
Avböjd medverkan	50	0,7
Insänd blank	15	0,2
Lovat sända in blanketten	7	0,1
Fel person har svarat	53	0,8
Totalt	3628	54,6

Partiellt bortfall kan bero på att frågan är svår att förstå, är känslig, att uppgiftslämnaren glömmer att besvara frågan eller att instruktionerna vid hoppfrågor misstolkas och att uppgiftslämnaren då inte besvarar rätt frågor. Till partiellt bortfall räknas även dubbelmarkeringar och svar som inte kan tydas.

Det är viktigt att beakta det partiella bortfallet då datamaterialet analyseras. Det partiella bortfallet för respektive fråga redovisas i bilaga 8. För de följdfrågor som föregås av hoppinstruktioner har selekteringar genomförts vid kontrollen av det partiella bortfallet.

I denna undersökning ligger det partiella bortfallet under tre procent för ungefär hälften av frågorna. Resterande frågor har ett partiellt bortfall mellan 3 och 12,4 procent. Några exempel på frågor som har relativt högt partiellt bortfall är 30, 33, 44, 45, 48 och 49. På fråga 30 och 33 kan man tänka sig att en del personer som borde ha svarat "Nej" istället hoppat över delfrågan.

Databeredning

Databeredningen genomfördes av Enkätenheten vid SCB. Samtliga inkomna frågeblanketter prickades av i Enkätenhetens avregistreringssystem. Frågeblanketterna skannades med programvaran ReadSoft DOCUMENTS FORMS. Kontroller genomfördes under och efter registreringen. Då kontrollerades bl a dubbelmarkeringar och att endast valida värden förekommer i materialet.

De öppna svaren på fråga 64 (fråga 65 i EQ5D-enkäten) kodades enligt kodförteckningen SEI vid SCB.

Svarsdatafilen kompletterades med registervariabler från RTB, utbildningsregistret, inkomst- och taxeringsregistret och Geodatabasen samt med vikter för uppräknig till populationsnivå. Frågorna om födelseår och kön kontrollerades mot motsvarande registerdata. I kontrollen upptäcktes 53 observationer där antingen kön, ålder eller både kön och ålder misstämde. Eftersom detta kan bero på att någon annan än urvalspersonen besvarat frågeblanketten har dessa observationer exkluderats från filen.

Viktberäkning och estimation

Vikter har tagits fram för att kunna räkna upp resultatet till populationsnivå. Uppräkning med vikter medför att resultatet kan redovisas för hela populationen och inte bara för de svarande. Om vikterna inte används så kan resultaten bli helt missvisande. Vikterna kompenserar för objektbortfallet men inte för det partiella bortfallet och därmed kan antalsuppgifterna i respektive tabell bli olika.

Vikterna i denna undersökning kan beskrivas med formeln:

$$w_k = d_k^* \cdot g_k$$

där w_k = total vikt för objekt k

d_k^* = design- och bortfallsvikt

g_k = justeringsfaktor baserad på hjälpinformation

Vikten d_k^* är den del av vikten som dels beror på urvalsdesignen och dels kompenserar för det totala bortfallet inom strata. Vid bortfall kan det vara så att vissa grupper av urvalet svarar i mindre utsträckning än övriga, t.ex. kan män och yngre svara i lägre grad än kvinnor och äldre. Om de grupper som svarat i lägre grad har en annan fördelning på undersökningsvariablerna än övriga kan detta ha en snedvridande effekt på resultatet. För att kompensera för detta har kalibreringsvikter använts. (Se bilaga 2a för mer detaljer) Vikterna bygger på antagandet att ramen återspeglar populationen väl och därmed att över- och undertäckningen är försumbar. För mer utförlig beskrivning av GREG-estimatoren se *Särndal, Swensson och Wretman (1992): Model Assisted Survey Sampling. New York: Springer Verlag.*

För skattning av totaler används följande formel:

$$\hat{Y} = \sum_r w_k y_k$$

där w_k = total vikt för objekt k

y_k = variabelvärde för objekt k

summering sker av de svarande (r)

För skattning av medelvärden används följande formel:

$$\hat{\bar{Y}} = \frac{\sum_r w_k y_k}{\sum_r w_k}$$

där w_k = total vikt för objekt k

y_k = variabelvärde för objekt k

summering sker över de svarande (r)

Vikten ”kalvikt” (se w_k ovan) som finns på kundfilen ska användas vid framställning av tabeller och diagram samt vid beräkning av statistiska mått.

Varianser ska beräknas med vedertagen metod. Kalibreringen har genomförts med hjälp av SAS.

Kvalitet

SCB tillämpar en bred definition på kvalitet. För att hålla en hög kvalitet och täcka kvalitetsdimensionerna används vid genomförandet av undersökningar ett kvalitetssäkringsprogram med kontroller i undersökningens olika faser, allt från planering till dokumentation och uppföljning. I SCB MIS 2001:1 "Kvalitetsbegrepp och riktlinjer för kvalitetsdeklaration av officiell statistik" ges en ingående beskrivning av SCB:s kvalitetsbegrepp och de olika kvalitetskomponenterna. Nedan beskrivs de begrepp som har betydelse för denna undersökning.

Ramtäckning

Ett problem som kan uppstå är täckningsfel. Det innebär att urvalsram och population inte helt stämmer överens. Täckningsfelen kan delas in i två typer, dels undertäckning som innebär att vissa enheter som ingår i populationen saknas i urvalsramen, dels övertäckning som innebär att enheter som inte ingår i populationen ändå finns i urvalsramen. Ett sätt att minska täckningsfelen är att ha bra och uppdaterade register. Registret över totalbefolkningen (RTB) bedöms vara av god kvalitet och bra uppdaterat. I denna undersökning visade sig 28 personer vara övertäckningsobjekt. Det var personer som avlidit eller flyttat utomlands. Någon undertäckning har inte observerats, men undertäckning är vanligtvis svårare att upptäcka än övertäckning.

Urval

Denna kvalitetskomponent avser fel som uppkommer på grund av att man endast undersöker en del av populationen, det vill säga att ett urval har dragits. Urvalsfel är således den avvikelse mellan ett skattat värde (estimat) och det faktiska värdet (parametern) som beror på att man inte undersöker alla objekt i populationen. Urvalsfelets storlek minskar med en ökad urvalsstorlek. Vid ett korrekt urvalsförfarande kan urvalsfelets storlek skattas och bland annat anges med osäkerhetsintervall i form av konfidensintervall.

Mätning

Ett fel som kan uppstå vid mätning är att lämnade uppgifter skiljer sig från faktiska uppgifter. Felet kallas mätfel och kan uppkomma då respondenten inte minns de faktiska uppgifterna, missförstår frågan eller medvetet svarar felaktigt. För att försöka minimera mätfelen har frågeblanketten granskats av SCB:s mättekniska laboratorium och kontroller har genomförts, t ex kontroll av tillåtna värden vid dataregistrering. Mätfelen för registervariabler som hämtats från RTB bedöms vara liten.

Bearbetning

Vid den manuella och maskinella bearbetningen av datamaterialet kan fel uppstå, så kallade bearbetningsfel. Som exempel på bearbetningsfel kan registreringsfel och kodningsfel nämnas. Dessa fel kan förhindras och upptäckas i de kontroller som genomförs vid dataregistreringen. Vanligtvis är denna typ av fel försumbara.

Bortfall

De eventuella fel som bortfallet kan ge upphov till kallas bortfallsfel. Det inträffar om objekten i bortfallet och de svarande skiljer sig åt (har en annan fördelning) avseende undersökningsvariablerna. En beskrivning av bortfallet finns i den bortfallsanalys som gjorts i samband med valet av hjälpinformation till kalibreringen. (Se bilaga 2a)

Att tänka på vid användning av datamaterialet

I postbeskrivningen listas datamaterialets variabler med variabelnamn och en kortfattad förklaring om variabelns innehåll. (Se bilaga 3) I frågeblanketten framgår koderna för de olika svarsalternativen. (Se bilaga 1) Om ett svar är otolkbart eller om två eller flera alternativ angetts där endast ett svar skulle ges har koden "9" eller "99" registrerats. Vid variabler som baseras på frågor där uppgiftslämnaren kunnat ange flera svarsalternativ bör man tänka på att summan av antalsskattningarna för de olika svarsalternativen inte blir antal svarande. Vid andelsskattningar blir motsvarande summa inte 100 %.

Vi har inte tagit ställning till hur eventuella motsägelsefulla svar ska behandlas, sådana fel kan uppstå vid t ex följdfrågor och måste därför undersökas innan följdfrågor analyseras. I rättningsinstruktionerna finns beskrivning av vad som korrigerats redan vid registreringen.

Observera att de bifogade vikterna ska användas vid analys och resultatframställning. Vid stratifierat urval kan datamaterialet inte ses som ett urval av oberoende lika fördelade observationer, som ofta antas i traditionell statistisk teori. Att ta fram frekvenser och andelar med beaktande av vikter klarar de flesta dataprogram av. Däremot är det viktigt att tänka på att de flesta förprogrammerade dataprogram inte klarar av att analysera datamaterialet från en urvalsundersökning på ett korrekt sätt. Var noga med att kontrollera att de dataprogram som används för analys behandlar vikterna på ett riktigt sätt.

Alla har rätt till en bra hälsa!

Resultatet från 2009 års nationella folkhälsoenkät visar att vi mår allt bättre. Andelen med en bra eller mycket bra allmän hälsa har haft en positiv trend, bland både kvinnor och män, sedan nationella folkhälsoenkäten startade 2004. Varannan kvinna och var fjärde man i åldrarna 16–84 år lever hälsosamt och rapporterar inga ohälsosamma levnadsvanor. Däremot visar statistiken att de sociala och regionala skillnaderna för folkhälsa fortfarande är tydliga och att de sociala skillnaderna inte förändrats på samma positiva sätt som för befolkningen i sin helhet. Om du vill ta del av tidigare års resultat, besök www.fhi.se

Genom att delta i årets Nationella folkhälsoenkät bidrar du till att de som fattar politiska beslut har ett bättre underlag i frågor som gäller din och andras hälsa.

Vi hoppas att du vill delta i Statens folkhälsoinstituts årliga undersökning ”Hälsa på lika villkor” som genomförs i samarbete med landsting och regioner. Du är en av 6 000 personer i Göteborg i åldern 16–84 år som slumpmässigt blivit utvald att delta i undersökningen. Undersökningen genomförs med hjälp av Statistiska centralbyrån (SCB). Din medverkan är frivillig men för att resultaten skall bli tillförlitliga är det viktigt att så många som möjligt deltar.

Om du använder dig av Internet Explorer som webbläsare kan du välja att besvara frågorna via *Internet*. Frågorna finner du på webbadressen www.insamling.scb.se
Logga in med följande uppgifter:

Användarnamn: Lösenord:

Den webbaserade enkäten stöds av programmet ”Talande Webb” som finns att ladda ner på www.funkaportalen.se för dig som vill höra frågorna upplästa.

Om du väljer att besvara pappersblanketten skickar du in den i det portofria svarskuvertet.

Dina svar kommer att kompletteras med folkbokföringsuppgifter som civilstånd, födelse-land, medborgarskap och invandringsår från SCB:s register över totalbefolkningen, utbildningsnivå från Utbildningsregistret, uppgifter om inkomster, bidrag, sjuk- eller aktivitetsersättning och ålderspension från Inkomst- och taxeringsregistret samt en geografisk kod som beskriver i vilket bostadsområde man bor.

Dina svar är skyddade!

Alla dina uppgifter skyddas av offentlighets- och sekretesslagen samt personuppgiftslagen. Numret högst upp på blanketten är till för att SCB under insamlingen ska se vilka som svarat och vilka som ska få en påminnelse. Alla identitetsuppgifter avlägsnas sedan av SCB.

Stort tack på förhand för din medverkan!



Åke Jacobsson
Stadsdirektör, Göteborgs Stad



Göteborgs
Stad

Om du vill veta mer om undersökningen eller få hjälp med hur du ska besvara enkäten är du välkommen att ringa eller skicka e-post till:

Statistiska centralbyrån, folkhusa@scb.se, 019- 17 67 80

Göteborgs Stad, Marianne Bernhardt, 031- 368 02 91, marianne.bernhardt@stadshuset.goteborg.se

Västra Götalandsregionen, Barbara Rubinstein, 031-63 08 63, barbara.rubinstein@vgregion.se



Hälsa på lika villkor?

EN UNDERSÖKNING OM HÄLSA
OCH LIVSVILLKOR I SVERIGE 2010

LITE FAKTA OM UNDERSÖKNINGEN

Hur går undersökningen till?

Enkätundersökningen görs i samarbete mellan Statens folkhälsoinstitut (FHI), Gotlands kommun, Göteborgs stad, Jämtlands läns landsting, Landstinget Dalarna, Landstinget Gävleborg, Landstinget Västernorrland, Norrbottens läns landsting och Västerbottens läns landsting. Undersökningen genomförs med hjälp av Statistiska centralbyrån (SCB).

Undersökningen pågår under våren 2010 och enkäten finns då också tillgänglig via internet på webbadressen www.insamling.scb.se. Logga in med användar-id och lösenord som finns på följebrevet.

De besvarade post- och webbenkäterna samlas in av SCB som registrerar svaren och överlämnar materialet i form av datafiler till FHI och respektive landsting för vidare bearbetning. Materialet avidentifieras innan det lämnar SCB.

Efter det att materialet har sammanställts och analyserats kommer det att ligga till grund för flera rapporter om folkhälsan.

Vill du ändra dina svar?

Du har möjlighet till rättelse fram till augusti. Eftersom SCB avlägsnar alla identitetsuppgifter kan rättelser inte ske efter det att materialet utlämnats till FHI och landstingen.

Kan någon se dina svar?

Dina uppgifter skyddas enligt 24 kap. 8 § offentlighets- och sekretesslagen (2009:400) samt personuppgiftslagen (1998:204). Det innebär bl.a. att alla som arbetar med undersökningen har tystnadsplikt. I de resultat som redovisas framgår aldrig vad enskilda personer har svarat. Numret högst upp på blanketten är till för att SCB under insamlingen ska kunna se vilka som har svarat och vilka som ska få en påminnelse. Efter avslutad bearbetning hos SCB avlägsnas alla identitetsuppgifter innan materialet överlämnas till FHI och respektive landsting för fortsatt bearbetning.

Datamaterial från undersökningen kan endast lämnas ut till andra landsting än de ovanstående eller forskare efter sekretessprövning.

Svarskuvert och porto

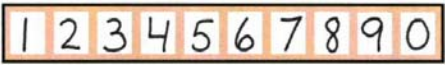


Skicka enkäten i det bifogade frankerade svarskuvertet eller besvara den via internet.

Vi ber dig svara så snart som möjligt!

Tack för din medverkan!

Instruktioner:

Enkäten kommer att läsas maskinellt. När du besvarar enkäten ber vi dig därför tänka på att:

- Använda kulspetspenna med svart eller blå färg, inte röd. Använd inte blyertspenna!
- Skriva tydliga siffror: 
- Skriva tydliga och STORA bokstäver: 
- Markera dina svar med kryss, så här och INTE så här
- Om du vill ändra ditt svar, täck hela rutan: 
- Om du vill skriva mer text än vad som får plats på de anvisade raderna/boxarna eller om du vill förklara/förtydliga något:

- skriv inte mellan eller i närheten av svarsrutorna
- skriv i stället på eventuell kommentarsida



Hälsa

1. Hur bedömer du ditt allmänna hälsotillstånd?

- 1 Mycket bra
- 2 Bra
- 3 Någorlunda
- 4 Dåligt
- 5 Mycket dåligt

2. Om du tänker på din kroppsliga hälsa, hur många dagar *den senaste 30-dagarsperioden* skulle du säga att den inte varit god (pga. sjukdom, kroppsliga besvär eller skador)? *Ange antal dagar mellan 0 och 30.*

 dagar

3. Om du tänker på din psykiska hälsa, hur många dagar *den senaste 30-dagarsperioden* skulle du säga att den inte varit god (t.ex. pga. stress, nedstämdhet eller oro)? *Ange antal dagar mellan 0 och 30.*

 dagar

4. Hur många dagar *den senaste 30-dagarsperioden* hindrade dålig kroppslig eller psykisk hälsa din arbetsförmåga eller dina dagliga aktiviteter? *Ange antal dagar mellan 0 och 30.*

 dagar

5. Har du under de senaste tre månaderna råkat ut för olycksfall som lett till att du sökt sjukvård eller tandvård?

- 1 Nej
- 2 Ja, en gång
- 3 Ja, flera gånger

6. a) Har du någon långvarig sjukdom, besvär efter olycksfall, någon nedsatt funktion eller annat långvarigt hälsoproblem?

- 1 Nej
- 2 Ja



b) Medför dessa besvär att din arbetsförmåga är nedsatt *eller* hindrar dig i dina andra dagliga sysselsättningar?

- 1 Nej, inte alls
- 2 Ja, i någon mån
- 3 Ja, i hög grad

7. Kan du utan svårighet se och urskilja vanlig text i en dagstidning?

- 1 Ja, utan glasögon
- 2 Ja, med glasögon
- 3 Nej





8. Kan du utan svårighet höra vad som sägs i samtal mellan flera personer?

- 1 Ja, utan hörapparat
- 2 Ja, med hörapparat
- 3 Nej

9. Kan du springa en kortare sträcka (ca 100 m)?

- 1 Ja Gå vidare till fråga 11
- 2 Nej

**10. Är du på grund av ditt hälsotillstånd begränsad i någon av följande aktiviteter?
Sätt ett kryss på varje rad.**

	Ja 1	Nej 2
a) Kan du gå upp ett trappsteg utan besvär? <i>t.ex. stiga på buss eller tåg</i>	<input type="checkbox"/>	<input type="checkbox"/>
b) Kan du ta en kortare promenad (ca 5 min) i någorlunda rask takt?	<input type="checkbox"/>	<input type="checkbox"/>
c) Behöver du hjälpmedel eller hjälp av någon annan person för att förflytta dig utomhus?	<input type="checkbox"/>	<input type="checkbox"/>

**11. Har du någon/några av följande sjukdomar?
Sätt ett kryss på varje rad.**

	Nej 1	Ja, men inga besvär 2	Ja, lätta besvär 3	Ja, svåra besvär 4
a) Diabetes	<input type="checkbox"/>	<input type="checkbox"/>	<input type="checkbox"/>	<input type="checkbox"/>
b) Astma	<input type="checkbox"/>	<input type="checkbox"/>	<input type="checkbox"/>	<input type="checkbox"/>
c) Allergi	<input type="checkbox"/>	<input type="checkbox"/>	<input type="checkbox"/>	<input type="checkbox"/>
d) Högt blodtryck	<input type="checkbox"/>	<input type="checkbox"/>	<input type="checkbox"/>	<input type="checkbox"/>

**12. Hur lång är du?
Svara i hela centimeter.**

--	--	--

cm

**13. Hur mycket väger du?
Svara i hela kilo. Om du är gravid ange
hur mycket du brukar väga.**

--	--	--

kg





14. Har du något/några av följande besvär eller symtom?

a) Värk i skuldror, nacke eller axlar?

- 1 Nej
- 2 Ja, lätta besvär
- 3 Ja, svåra besvär

b) Ryggsmärtor, ryggvärk, höftsmärtor eller ischias?

- 1 Nej
- 2 Ja, lätta besvär
- 3 Ja, svåra besvär

c) Värk eller smärtor i händer, armbågar, ben eller knän?

- 1 Nej
- 2 Ja, lätta besvär
- 3 Ja, svåra besvär

d) Huvudvärk eller migrän?

- 1 Nej
- 2 Ja, lätta besvär
- 3 Ja, svåra besvär

e) Ängslan, oro eller ångest?

- 1 Nej
- 2 Ja, lätta besvär
- 3 Ja, svåra besvär

f) Trötthet?

- 1 Nej
- 2 Ja, lätta besvär
- 3 Ja, svåra besvär

g) Sömnsvårigheter?

- 1 Nej
- 2 Ja, lätta besvär
- 3 Ja, svåra besvär

h) Eksem eller hudutslag?

- 1 Nej
- 2 Ja, lätta besvär
- 3 Ja, svåra besvär

i) Öronsus (tinnitus)?

- 1 Nej
- 2 Ja, lätta besvär
- 3 Ja, svåra besvär

j) Inkontinens (urinläckage)?

- 1 Nej
- 2 Ja, lätta besvär
- 3 Ja, svåra besvär

k) Återkommande mag-/tarmbesvär?

- 1 Nej
- 2 Ja, lätta besvär
- 3 Ja, svåra besvär

l) Övervikt, fetma?

- 1 Nej
- 2 Ja, lätta besvär
- 3 Ja, svåra besvär





Välbefinnande

15. Har du *de senaste veckorna* kunnat koncentrera dig på allt du gjort?

- 1 Bättre än vanligt
- 2 Som vanligt
- 3 Sämre än vanligt
- 4 Mycket sämre än vanligt

17. Har du haft svårt att sova på grund av oro *de senaste veckorna*?

- 1 Inte alls
- 2 Inte mer än vanligt
- 3 Mer än vanligt
- 4 Mycket mer än vanligt

19. Upplever du att du har gjort nytta *de senaste veckorna*?

- 1 Mer än vanligt
- 2 Som vanligt
- 3 Mindre än vanligt
- 4 Mycket mindre än vanligt

21. Har du *de senaste veckorna* kunnat fatta beslut i olika frågor?

- 1 Bättre än vanligt
- 2 Som vanligt
- 3 Sämre än vanligt
- 4 Mycket sämre än vanligt

23. Har du ständigt känt dig spänd *de senaste veckorna*?

- 1 Inte alls
- 2 Inte mer än vanligt
- 3 Mer än vanligt
- 4 Mycket mer än vanligt

25. Har du *de senaste veckorna* känt att du inte kunnat klara dina problem?

- 1 Inte alls
- 2 Inte mer än vanligt
- 3 Mer än vanligt
- 4 Mycket mer än vanligt

16. Har du *de senaste veckorna* känt att du kunnat uppskatta det du gjort om dagarna?

- 1 Mer än vanligt
- 2 Som vanligt
- 3 Mindre än vanligt
- 4 Mycket mindre än vanligt

18. Har du *de senaste veckorna* kunnat ta itu med dina problem?

- 1 Bättre än vanligt
- 2 Som vanligt
- 3 Sämre än vanligt
- 4 Mycket sämre än vanligt

20. Har du ständigt *de senaste veckorna* känt dig olycklig och nedstämd?

- 1 Inte alls
- 2 Inte mer än vanligt
- 3 Mer än vanligt
- 4 Mycket mer än vanligt

22. Har du *de senaste veckorna* förlorat tron på dig själv?

- 1 Inte alls
- 2 Inte mer än vanligt
- 3 Mer än vanligt
- 4 Mycket mer än vanligt

24. Har du tyckt att du varit värdelös *de senaste veckorna*?

- 1 Inte alls
- 2 Inte mer än vanligt
- 3 Mer än vanligt
- 4 Mycket mer än vanligt

26. Har du på det hela taget känt dig någorlunda lycklig *de senaste veckorna*?

- 1 Mer än vanligt
- 2 Som vanligt
- 3 Mindre än vanligt
- 4 Mycket mindre än vanligt





27. Känner du dig för närvarande stressad?

Med stress menas ett tillstånd då man känner sig spänd, rastlös, nervös, orolig eller okoncentrerad.

- 1 Inte alls
- 2 I viss mån
- 3 Ganska mycket
- 4 Våldigt mycket

28. Har du någon gång under de senaste 12 månaderna kommit i den situationen att du allvarligt övervägt att ta ditt liv?

- 1 Nej
- 2 Ja, en gång
- 3 Ja, flera gånger

29. Har du någon gång under de senaste 12 månaderna försökt ta ditt liv?

- 1 Nej
- 2 Ja, en gång
- 3 Ja, flera gånger

30. Markera genom att kryssa i en ruta i varje nedanstående grupp, vilket påstående som bäst beskriver ditt hälsotillstånd idag.

Rörlighet:

- 1 Jag går utan svårigheter
- 2 Jag kan gå med viss svårighet
- 3 Jag är sängliggande

Hygien:

- 1 Jag behöver ingen hjälp med min dagliga hygien, mat eller påklädning
- 2 Jag har vissa problem att tvätta eller klä mig själv
- 3 Jag kan inte tvätta eller klä mig själv

Huvudsakliga aktiviteter (t. ex. arbete, studier, hushållssysslor, familje- och fritidsaktiviteter):

- 1 Jag klarar av mina huvudsakliga aktiviteter
- 2 Jag har vissa problem med att klara av mina huvudsakliga aktiviteter
- 3 Jag klarar inte av mina huvudsakliga aktiviteter

Smärtor/besvär:

- 1 Jag har varken smärtor eller besvär
- 2 Jag har måttliga smärtor eller besvär
- 3 Jag har svåra smärtor eller besvär

Oro/nedstämdhet:

- 1 Jag är inte orolig eller nedstämd
- 2 Jag är orolig eller nedstämd i viss utsträckning
- 3 Jag är i högsta grad orolig eller nedstämd





Läkemedel

31. Har du under de **senaste tre månaderna** använt något eller några av följande läkemedel?
Sätt ett kryss på varje rad.

	Nej	Ja
	1	2
a) Magsårs-/magkatarrsmedicin	<input type="checkbox"/>	<input type="checkbox"/>
b) Astma-/allergimedien	<input type="checkbox"/>	<input type="checkbox"/>
c) Diabetesmedien	<input type="checkbox"/>	<input type="checkbox"/>
d) Blodtryckssänkande medicin	<input type="checkbox"/>	<input type="checkbox"/>
e) Sömnmedel/insomningsmedien	<input type="checkbox"/>	<input type="checkbox"/>
f) Antidepressiv medicin	<input type="checkbox"/>	<input type="checkbox"/>
g) Lugnande/ångestdämpande medicin	<input type="checkbox"/>	<input type="checkbox"/>
h) Smärtstillande medicin med recept	<input type="checkbox"/>	<input type="checkbox"/>
i) Smärtstillande medicin utan recept	<input type="checkbox"/>	<input type="checkbox"/>
j) Blodfettssänkande medicin	<input type="checkbox"/>	<input type="checkbox"/>
k) Annan medicin	<input type="checkbox"/>	<input type="checkbox"/>

32. a) Har du under de **senaste tre månaderna** avstått från att köpa medicin som du fått recept på?

- 1 Nej **—————>** Gå vidare till fråga 33
2 Ja

b) Vilken är den främsta orsaken till att du inte köpte medicin?

Flera alternativ kan anges.

- 1 Blev frisk
1 Hade inte råd
1 Hade medicin så det räckte
1 Hade för långt till apoteket
1 Trodde inte medicinen skulle hjälpa
1 Annan orsak

Vårdutnyttjande

33. Har du under de **senaste tre månaderna** haft kontakt med sjukvården?
Gäller egna besvär eller sjukdom.

- 1 Nej
2 Ja





34. Har du under de senaste tre månaderna besökt eller besökts av någon av följande?
Gäller egna besvär eller sjukdom. Sätt ett kryss på varje rad.

	Nej	Ja, en gång	Ja, flera gånger
	1	2	3
a) Läkare på sjukhus	<input type="checkbox"/>	<input type="checkbox"/>	<input type="checkbox"/>
b) Läkare på vårdcentral, privat-/företagsläkare och dyl.	<input type="checkbox"/>	<input type="checkbox"/>	<input type="checkbox"/>
c) Distriktssköterska	<input type="checkbox"/>	<input type="checkbox"/>	<input type="checkbox"/>
d) Ungdomsmottagning	<input type="checkbox"/>	<input type="checkbox"/>	<input type="checkbox"/>
e) Kurator	<input type="checkbox"/>	<input type="checkbox"/>	<input type="checkbox"/>
f) Psykolog	<input type="checkbox"/>	<input type="checkbox"/>	<input type="checkbox"/>
g) Sjukgymnast	<input type="checkbox"/>	<input type="checkbox"/>	<input type="checkbox"/>
h) Naprapat, kiropraktor, homeopat och dyl.	<input type="checkbox"/>	<input type="checkbox"/>	<input type="checkbox"/>
i) Varit inlagd på sjukhus	<input type="checkbox"/>	<input type="checkbox"/>	<input type="checkbox"/>

35. a) Har du under de senaste tre månaderna ansett dig vara i behov av läkarvård men ändå avstått från att söka vård?

- 1 Nej **—————>** Gå vidare till fråga 36
2 Ja

b) Vilken var orsaken/orsakerna till att du inte sökte läkarvård?
Flera alternativ kan anges.

- 1 Besvären gick över
1 För långa väntetider
1 Svårt komma fram på telefon
1 Fick inte besökstid snabbt nog
1 Negativa erfarenheter från tidigare besök
1 Ekonomiska skäl
1 Hade inte tid
1 Visste inte vart jag skulle vända mig
1 Annan orsak

Tandhälsa

36. Hur tycker du att din tandhälsa är?

- 1 Mycket bra
2 Ganska bra
3 Varken bra eller dålig
4 Ganska dålig
5 Mycket dålig




+

+

37. När var du senast hos tandläkare/tandhygienist?

- 1 För mindre än ett år sedan
 2 För ett till två år sedan
 3 För tre till fem år sedan
 4 För mer än fem år sedan
 5 Har aldrig varit hos tandläkare/tandhygienist
 6 Vet inte/kommer inte ihåg

38. a) Har du under de senaste tre månaderna ansett dig vara i behov av tandläkarvård men ändå avstått från att söka vård?

- 1 Nej  Gå vidare till fråga 39
 2 Ja

b) Vilken var orsaken/orsakerna till att du inte sökte tandläkarvård?

Flera alternativ kan anges.

- 1 Besvären gick över
 1 Ekonomiska skäl
 1 Drar mig för att gå (tandläkarskräck)
 1 Hade inte tid
 1 Annan orsak

Levnadsvanor

39. Hur mycket har du rört och ansträngt dig kroppsligt på fritiden under de senaste 12 månaderna?

Om din aktivitet varierar mellan t.ex. sommar och vinter, så försök att ta ett genomsnitt. Obs! Kryssa endast i ett alternativ.

- 1 Stillasittande fritid
Du ägnar dig mest åt läsning, TV, bio eller annan stillasittande sysselsättning på fritiden. Du promenerar, cyklar eller rör dig på annat sätt mindre än 2 timmar i veckan.
- 2 Måttlig motion på fritiden
Du promenerar, cyklar eller rör dig på annat sätt under minst 2 timmar i veckan oftast utan att svettas. I detta inräknas också promenad eller cykling till och från arbetet, övriga promenader, ordinarie trädgårdsarbete, fiske, bordtennis, bowling.
- 3 Måttlig, regelbunden motion på fritiden
Du motionerar regelbundet 1-2 gånger per vecka minst 30 minuter per gång med löpning, simning, tennis, badminton eller annan aktivitet som gör att du svettas.
- 4 Regelbunden motion och träning
Du ägnar dig åt t.ex. löpning, simning, tennis, badminton, motionsgymnastik eller liknande vid i genomsnitt minst 3 tillfällen per vecka. Vardera tillfället varar minst 30 minuter per gång.

+

+

+

+

40. Hur mycket tid ägnar du en vanlig vecka åt måttligt ansträngande aktiviteter som får dig att bli varm?

T.ex. promenader i rask takt, trädgårdsarbete, tyngre hushållsarbete, cykling, simning. Det kan variera under året, men försök ta något slags genomsnitt. Ange ett alternativ.

- 1 5 timmar per vecka eller mer
- 2 Mer än 3 timmar, men mindre än 5 timmar per vecka
- 3 Mellan 1 till 3 timmar per vecka
- 4 Högst en timme per vecka
- 5 Inte alls

41. Vill du öka din fysiska aktivitet?

- 1 Ja, och jag tror att jag kan klara det själv
- 2 Ja, men jag behöver stöd
- 3 Nej

42. a) Hur ofta äter du grönsaker och rotfrukter?

Gäller alla typer av grönsaker, baljväxter och rotfrukter (utom potatis). Gäller färska, frysta, konserverade, stuvade, grönsaksjuicer, grönsakssoppor mm. Det kanske varierar under året, men försök ta något slags genomsnitt. Ange ett alternativ.

- 1 3 gånger per dag eller oftare
- 2 2 gånger per dag
- 3 1 gång per dag
- 4 5-6 gånger per vecka
- 5 3-4 gånger per vecka
- 6 1-2 gånger per vecka
- 7 Några gånger per månad eller aldrig

b) Hur ofta äter du frukt och bär?

Gäller alla typer av frukt och bär (färska, frysta, konserverade, juicer, kompott, mm). Det kanske varierar under året, men försök ta något slags genomsnitt. Ange ett alternativ.

- 1 3 gånger per dag eller oftare
- 2 2 gånger per dag
- 3 1 gång per dag
- 4 5-6 gånger per vecka
- 5 3-4 gånger per vecka
- 6 1-2 gånger per vecka
- 7 Några gånger per månad eller aldrig

43. Vill du öka ditt intag av frukt och grönsaker?

- 1 Ja, och jag tror att jag kan klara det själv
- 2 Ja, men jag behöver stöd
- 3 Nej

+

+

Rök- och snusvanor

Frågorna omfattar tobaksvaror så som cigaretter, cigariller, cigarrer, piptobak och snus.

44. Röker du dagligen?

- 1 Ja **—————>** *Gå vidare till fråga 47*
2 Nej

45. Händer det att du röker någon gång då och då?

- 1 Nej
2 Ja

46. Har du tidigare rökt dagligen under minst 6 månader?

- 1 Nej
2 Ja

47. Vill du sluta röka?

- 1 Röker ej
2 Ja, och jag tror att jag kan klara det själv
3 Ja, men jag behöver stöd
4 Nej

48. Snusar du dagligen?

- 1 Ja **—————>** *Gå vidare till fråga 51*
2 Nej

49. Händer det att du snusar någon gång då och då?

- 1 Nej
2 Ja

50. Har du tidigare snusat dagligen under minst 6 månader?

- 1 Nej
2 Ja

51. Vill du sluta snusa?

- 1 Snusar ej
2 Ja, och jag tror att jag kan klara det själv
3 Ja, men jag behöver stöd
4 Nej

+

+

52. Hur ofta vistas du inomhus i lokaler där andra personer röker eller nyss har rökt?

Sätt ett kryss på varje rad.

	Varje dag	Någon/några gånger/vecka	Någon/några gånger/mån	Mer sällan eller aldrig
	1	2	3	4
a) I ditt hem	<input type="checkbox"/>	<input type="checkbox"/>	<input type="checkbox"/>	<input type="checkbox"/>
b) På arbetet	<input type="checkbox"/>	<input type="checkbox"/>	<input type="checkbox"/>	<input type="checkbox"/>
c) På café, bar eller restaurang	<input type="checkbox"/>	<input type="checkbox"/>	<input type="checkbox"/>	<input type="checkbox"/>
d) På annan plats inomhus, t.ex. hos vänner, i bilen	<input type="checkbox"/>	<input type="checkbox"/>	<input type="checkbox"/>	<input type="checkbox"/>

53. Har du någon gång använt hasch eller marijuana?

- 1 Nej
 2 Ja, för mer än ett år sedan
 3 Ja, det senaste året
 4 Ja, den senaste månaden

Spelvanor

54. Har du någon gång under de 12 senaste månaderna köpt lotter eller satsat pengar på spel?

Med spel menas t.ex. trisslott, bingolotto, kasinospel, tips, spel på hästar eller liknande och spel om pengar över Internet såsom poker eller vadslagning.

- 1 Nej **—————>** Gå vidare till fråga 57
 2 Ja

55. Hur mycket pengar har du satsat på spel de senaste 7 dagarna?Har spelat för

--	--	--	--	--	--

 kronor

- 1 Har inte satsat några pengar de senaste 7 dagarna

56. Hur många gånger har du under de senaste 12 månaderna ...

Sätt ett kryss på varje rad.

	Aldrig	1-2 ggr	3 ggr eller fler
	1	2	3
a) ... försökt minska ditt spelande?	<input type="checkbox"/>	<input type="checkbox"/>	<input type="checkbox"/>
b) ... känt dig rastlös och irriterad om du inte kunnat spela?	<input type="checkbox"/>	<input type="checkbox"/>	<input type="checkbox"/>
c) ... ljugit om hur mycket du spelat?	<input type="checkbox"/>	<input type="checkbox"/>	<input type="checkbox"/>

+

+



Alkoholvanor

Med "alkohol" menas folköl, mellan-/starköl, alkoholstark cider, vin, starkvin och sprit.
Besvara frågorna så noggrant och ärligt som möjligt.

Med ett "glas" menas:



57. Hur ofta har du druckit alkohol under de senaste 12 månaderna?

- 1 4 gånger/vecka eller mer
- 2 2-3 gånger/vecka
- 3 2-4 gånger/månad
- 4 1 gång/månad eller mer sällan
- 5 Aldrig → Gå vidare till fråga 62

58. Hur många "glas" (se exempel) dricker du en typisk dag då du dricker alkohol?

- 1 1-2
- 2 3-4
- 3 5-6
- 4 7-9
- 5 10 eller fler
- 6 Vet inte

59. Hur ofta dricker du sex "glas" eller fler vid samma tillfälle?

- 1 Dagligen eller nästan varje dag
- 2 Varje vecka
- 3 Varje månad
- 4 Mer sällan än en gång i månaden
- 5 Aldrig

60. Hur ofta har du under de senaste 12 månaderna druckit så mycket alkohol att du varit berusad?

- 1 Dagligen eller nästan dagligen
- 2 Några gånger/vecka
- 3 1 gång/vecka
- 4 2-3 gånger/månad
- 5 1 gång/månad
- 6 Någon eller några gånger per halvår
- 7 Mer sällan eller aldrig

61. Vill du minska din alkoholkonsumtion?

- 1 Ja, och jag tror att jag kan klara det själv
- 2 Ja, men jag behöver stöd
- 3 Nej



Ekonomiska förhållanden

62. Om du plötsligt skulle hamna i en oförutsedd situation, där du på *en vecka* måste skaffa fram 15 000 kronor, skulle du klara det?

- 1 Ja
2 Nej


63. Har det under *de senaste 12 månaderna* hänt att du haft svårigheter att klara de löpande utgifterna för mat, hyra, räkningar m.m.?

- 1 Nej
2 Ja, vid ett tillfälle
3 Ja, vid flera tillfällen

Arbete och sysselsättning

64. Vilken är din nuvarande sysselsättning?

Flera alternativ kan anges.

- 1 Arbetar som anställd →  % av heltid
- 1 Egen företagare
- 1 Tjänstledig eller föräldraledig
- 1 Studerar, praktiserar
- 1 Arbetsmarknadsåtgärd
- 1 Arbetslös
- 1 Ålderspensionär
- 1 Sjuk-/aktivitetsersättning (förtids-/sjukpensionerad)
- 1 Långtidssjukskriven (mer än 3 månader)
- 1 Sköter eget hushåll
- 1 Annat, skriv i rutan:

+

+

b) Var skedde våldet?*Flera alternativ kan anges.*

- 1 På arbetsplatsen/i arbetet/i skolan
- 1 I hemmet
- 1 I annans bostad/i bostadsområdet
- 1 På allmän plats/på nöjesställe
- 1 På eller i anslutning till tåg, buss, tunnelbana
- 1 Någon annanstans

69. Har du under *de senaste 12 månaderna* blivit utsatt för hot eller hotelser om våld så att du blev rädd?

- 1 Ja
- 2 Nej

70. Har du under *de senaste tre månaderna* blivit behandlad/bemött på ett sätt så att du känt dig kränkt?

- 1 Nej  *Gå vidare till fråga 72*
- 2 Ja, någon gång
- 3 Ja, flera gånger

71. Hade den kränkande behandlingen/bemötandet samband med något av följande?*Flera alternativ kan anges.*

- 1 Etnisk tillhörighet
- 1 Kön
- 1 Sexuell läggning
- 1 Ålder
- 1 Funktionsnedsättning
- 1 Religion
- 1 Hudfärg
- 1 Utseende
- 1 Könsidentitet eller/och könsuttryck
- 1 Annat
- 1 Vet ej

72. Har du någon du kan dela dina innersta känslor med och anförtro dig åt?

- 1 Ja
- 2 Nej

73. Kan du få hjälp av någon/några personer om du har praktiska problem *eller* är sjuk?*T.ex. få råd, låna saker, hjälp med matinköp, reparationer etc.*

- 1 Ja, alltid
- 2 Ja, för det mesta
- 3 Nej, för det mesta inte
- 4 Nej, aldrig

74. Tycker du att man i allmänhet kan lita på de flesta människor?

- 1 Ja
- 2 Nej

+

+

+

+

75. Har du deltagit i någon av följande aktiviteter under de senaste 12 månaderna?*Flera alternativ kan anges.*

- 1 Studiecirkel, kurs på din arbetsplats
 1 Studiecirkel, kurs på din fritid
 1 Fackföreningsmöte
 1 Annat föreningsmöte
 1 Teater, bio
 1 Konstutställning
 1 Religiös sammankomst
 1 Sportutställning
 1 Skrivit insändare i tidning/tidskrift
 1 Demonstration av något slag
 1 Offentlig tillställning t.ex. nattklubb, danstillställning eller liknande
 1 Större släktsammankomst
 1 Privat fest hos någon
 1 Inget av ovanstående

76. Vilket förtroende har du för följande institutioner/politiker i samhället?*Sätt ett kryss på varje rad.*

	Mycket stort	Ganska stort	Inte särskilt stort	Inget alls	Har ingen åsikt
	1	2	3	4	5
a) Sjukvården	<input type="checkbox"/>	<input type="checkbox"/>	<input type="checkbox"/>	<input type="checkbox"/>	<input type="checkbox"/>
b) Skolan	<input type="checkbox"/>	<input type="checkbox"/>	<input type="checkbox"/>	<input type="checkbox"/>	<input type="checkbox"/>
c) Polisen	<input type="checkbox"/>	<input type="checkbox"/>	<input type="checkbox"/>	<input type="checkbox"/>	<input type="checkbox"/>
d) Socialtjänsten	<input type="checkbox"/>	<input type="checkbox"/>	<input type="checkbox"/>	<input type="checkbox"/>	<input type="checkbox"/>
e) Arbetsförmedlingen	<input type="checkbox"/>	<input type="checkbox"/>	<input type="checkbox"/>	<input type="checkbox"/>	<input type="checkbox"/>
f) Försäkringskassan	<input type="checkbox"/>	<input type="checkbox"/>	<input type="checkbox"/>	<input type="checkbox"/>	<input type="checkbox"/>
g) Domstolar	<input type="checkbox"/>	<input type="checkbox"/>	<input type="checkbox"/>	<input type="checkbox"/>	<input type="checkbox"/>
h) Riksdagen	<input type="checkbox"/>	<input type="checkbox"/>	<input type="checkbox"/>	<input type="checkbox"/>	<input type="checkbox"/>
i) Politiker i ditt landsting/region	<input type="checkbox"/>	<input type="checkbox"/>	<input type="checkbox"/>	<input type="checkbox"/>	<input type="checkbox"/>
j) Politiker i kommunen	<input type="checkbox"/>	<input type="checkbox"/>	<input type="checkbox"/>	<input type="checkbox"/>	<input type="checkbox"/>
k) Fackföreningar	<input type="checkbox"/>	<input type="checkbox"/>	<input type="checkbox"/>	<input type="checkbox"/>	<input type="checkbox"/>

Bakgrund**77. Vilket år är du född?**
 År:
78. Är du man eller kvinna?

- 1 Man
 2 Kvinna

+

+

Har du några frågor?

Om du vill veta mer om undersökningen eller om hur du ska besvara enkäten får du gärna ringa eller skriva e-post till Statistiska centralbyrån eller till ditt landsting.



Statistiska centralbyrån
Statistics Sweden

019-17 67 80

folkhalsa@scb.se



Göteborgs
Stad

031- 368 02 91
031- 63 08 63

marianne.bernhardtz@statshuset.goteborg.se
barbara.rubinstein@vregion.se



Jämtlands Läns
Landsting

063-14 75 92

hans.froling@jll.se



Landstinget
Västernorrland

0611-800 78
0611-800 54
0611-800 76

niclas.olofsson@lvn.se
leif.hammarstrom@lvn.se
göran.fahlen@lvn.se



NORRBOTTENS
LÄNS LANDSTING

0920-284 180

kerstin.sandberg@nll.se



VÄSTERBOTTENS
LÄNS LANDSTING

090-785 71 93

maria.falck@vll.se



Hej!

För en tid sedan fick du en frågeblankett med rubriken **"Hälsa på lika villkor"** från Göteborgs Stad, Statens folkhälsoinstitut och Statistiska centralbyrån. Vi som arbetar med undersökningen vill påminna dig om att svara på frågorna och återsända blanketten så snart som möjligt i det medföljande svarskuvertet. **Har du redan besvarat blanketten och sänt in den vill vi tacka dig och be dig bortse från denna påminnelse.**

För dig som använder Internet Explorer som webbläsare finns möjligheten att lämna svaren via Internet med hjälp av nedanstående inloggningsuppgifter. Frågorna finner du på webbadressen www.insamling.scb.se

Användarid:	
Lösenord:	

Det är givetvis frivilligt att delta i undersökningen men för att resultatet av undersökningen ska bli så tillförlitligt som möjligt är ditt svar viktigt.

Om du vill veta mer om undersökningen eller få hjälp med hur du ska besvara enkäten är du välkommen att ringa eller skicka e-post till:

Statistiska centralbyrån, folkhalsa@scb.se, 019-17 67 80

Göteborgs Stad, Marianne Bernhardtz, 031-368 02 91,
marianne.bernhardtz@stadshuset.goteborg.se

Västra Götalandsregionen, Barbara Rubinstein, 031-63 08 63,
barbara.rubinstein@vgregion.se

Tack för att du deltar!

Åke Jacobsson
Stadsdirektör, Göteborgs Stad

Alla har rätt till en bra hälsa!

För en tid sedan fick du en frågeblankett med rubriken ”Hälsa på lika villkor? En undersökning om hälsa och livsvillkor i Sverige 2010”. Du är en av 6 000 personer i Göteborg i åldern 16–84 år som slumpmässigt blivit utvald att delta i undersökningen, som genomförs med hjälp av Statistiska centralbyrån (SCB). Vi har ännu inte noterat något svar från dig. Vi ber dig därför att besvara frågeblanketten och återsända den så snart som möjligt i det medföljande, portofria svarskuvertet. *Om du har skickat in frågeblanketten till oss eller svarat via Internet den senaste veckan ber vi dig bortse från denna påminnelse.*

Resultatet från 2009 års nationella folkhälsoenkät ”Hälsa på lika villkor” visar att vi mår allt bättre. Däremot är de sociala skillnaderna fortfarande tydliga och hälsan har inte förbättrats i utsatta grupper på samma positiva sätt som för befolkningen i sin helhet. Om du vill ta del av tidigare års resultat, besök www.fhi.se

Vi hoppas att du vill delta i årets undersökning och bidra till att de som fattar politiska beslut får ett fortsatt bra underlag i frågor som gäller din och andras hälsa. Din medverkan är frivillig, men för att resultaten skall bli tillförlitliga är det viktigt att så många som möjligt deltar.

Om du använder dig av Internet Explorer som webbläsare kan du välja att besvara frågorna via *Internet*. Frågorna finner du på webbadressen www.insamling.scb.se
Logga in med följande uppgifter:


Den webbaserade enkäten stöds av programmet ”Talande Webb” som finns att ladda ner på www.funkaportalen.se för dig som vill höra frågorna upplästa.

Dina svar är skyddade!

Alla dina uppgifter skyddas av offentlighets- och sekretesslagen samt personuppgiftslagen. Numret högst upp på blanketten är till för att SCB under insamlingen ska se vilka som svarat och vilka som ska få en påminnelse. Alla identitetsuppgifter avlägsnas sedan av SCB.

Dina svar kommer att kompletteras med folkbokföringsuppgifter som civilstånd, födelse- och invandringssår från SCB:s register över totalbefolkningen, utbildningsnivå från Utbildningsregistret samt uppgifter om inkomster, bidrag, sjuk- eller aktivitetsersättning och ålderspension från Inkomst- och taxeringsregistret.

Stort tack på förhand för din medverkan!



Åke Jacobsson
Stadsdirektör, Göteborgs Stad



Göteborgs
Stad

Om du vill veta mer om undersökningen eller få hjälp med hur du ska besvara enkäten är du välkommen att ringa eller skicka e-post till:

Statistiska centralbyrån, folkhusa@scb.se, 019-17 67 80

Göteborgs Stad, Marianne Bernhardt, 031- 368 02 91, marianne.bernhardt@stadshuset.goteborg.se

Västra Götalandsregionen, Barbara Rubinstein, 031-63 08 63, barbara.rubinstein@vgregion.se

Kalibreringsrapport

1 Inledning

I en urvalsundersökning är alltid skattningarna behäftade med *urvalsfel* beroende på att endast en delmängd (urval) av populationen studeras. Ett annat fel uppkommer om vi inte lyckas få svar från alla personer (bortfall) och om de avviker från de svarande med avseende på undersökningsvariablerna. Detta fel kallas för *bortfallsfel*.

För att underlätta användningen av statistiken är det värdefullt om storleken på felet kan uppskattas. Av nämnda feltyper är det endast storleken på urvalsfelet som kan skattas med hjälp av urvalsinformation. Kunskap om bortfallsfelet kan i regel bara fås på ett indirekt och approximativt sätt genom att utnyttja registervariabler.

Både urvalsfel och bortfallsfel kan reduceras genom att använda ett effektivt uppräkningsförfarande. I följande avsnitt redovisas hur det görs i denna undersökning.

2 Hjälpinformation

Viss hjälpinformation utnyttjas vanligtvis även före estimationen, t.ex. för bildande av stratifierade urvalsdesigner. Denna undersökning har stratifierats efter område (se teknisk rapport). Det kan dock finnas ytterligare hjälpinformation som är effektiv i estimationen.

Det centrala arbetet för att få god kvalitet på skattningarna, då kalibreringsestimatorn används, är att använda ”stark” hjälpinformation. I följande avsnitt beskrivs detta arbete för denna undersökning.

2.1 Tänkbara hjälpvariabler

Vid val av hjälpvariabler är det tre kriterier som ska beaktas (se Lundström och Särndal 2001):

- Det första kriteriet är att variabeln samvarierar väl med svarsbenägenheten (-sannolikheten). Det är det viktigaste kriteriet eftersom det leder till en minskning av bortfallsskevheten för alla skattningar.
- Det andra kriteriet är att variabeln samvarierar väl med (viktiga) målvariabler. Om så är fallet minskar bortfallsbiasen för de skattningar som byggs upp av dessa målvariabler. Även variansen minskar för dessa skattningar.

- Det tredje kriteriet är att variabeln avgränsar (viktiga) redovisningsgrupper. Det leder framförallt till minskad varians i skattningar för dessa redovisningsgrupper.

Tänkbara hjälpvariabler, det vill säga variabler som tros uppfylla de ovan uppsatta kriterierna, hämtades ifrån RTB (Registret över totalbefolkningen) och Utbildningsregistret. Kategoriindelningarna är desamma som i kalibreringen av 2007 års nationella folkhälsoenkät. Hjälpvariablerna är definierade enligt tabell 1.

Tabell 1. Tänkbara hjälpvariabler

Variabel (benämning)	Kategorier (koder)
KÖN	1 = Man 2 = Kvinna
ÅLDER	1 = 16 – 29 2 = 30 – 44 3 = 45 – 64 4 = 65 – 84
ALDKON	1 = Man 16-29 år, 5 = Kvinna 16-29 år 2 = Man 30-44 år, 6 = Kvinna 30-44 år, 3 = Man 45-64 år, 7 = Kvinna 45-64 år, 4 = Man 65-84 år, 8 = Kvinna 65-84 år
UTB (=utbildningsnivå)	1 = Lågutbildade 2 = Mellannivå 3 = Högutbildade Se bilaga 6 för vidare förklaring.
FODL (=födelseland)	1 = Födda i Sverige 2 = Övriga Norden 3 = Övriga Europa 4 = Övriga världen
CIV (=civilstånd)	1 = Gift eller registrerat partnerskap 2 = Övriga
INK (=inkomst)	1 = 0 – 84 tkr 2 = 85 – 205 tkr 3 = 206 tkr –

I följande avsnitt analyserar vi variablerna i tabell 1 för att slutligen bestämma en hjälpvektor.

3 Analys av hjälpinformation

3.1.1 Kriterium 1: Variabeln samvarierar med svarsbenägenheten

För att se huruvida hjälpvariablerna uppfyller det första kriteriet, studeras sambandet mellan den dikotoma variabeln svarande/bortfall och hjälpvariablerna. Det görs genom att beräkna skattad andel svarande i olika grupper, bestämda av respektive hjälpvariabel. Vid skattningen används designvikten.

Vid stora skillnader mellan svarsandelarna utgör variabeln en stark kandidat till hjälpvariabel.

Tabell 2 Skattad procentuell andel svarande fördelat på kön.

	Män	Kvinnor
Svarsandel (%)	42,6	53,1

Tabell 3 Skattad procentuell andel svarande fördelat per åldersgrupp.

	16-29	30-44	45-64	65-84
Svarsandel (%)	37,1	42,4	52,8	65,8

Tabell 4 Skattad procentuell andel svarande fördelat på kön*åldersgrupp.

	M, 16-29	M, 30-44	M, 45-64	M, 65-84	K, 16-29	K, 30-44	K, 45-64	K, 65-84
Svarsandel (%)	30,5	35,1	48,0	66,6	43,6	49,8	57,4	65,0

Tabell 5 Skattad procentuell andel svarande fördelat per utbildningsgrupp.

	Låg	Mellan	Hög
Svarsandel (%)	41,6	48,4	57,8

Tabell 6 Skattad procentuell andel svarande fördelat per grupp av födelse-land.

	Sverige	Övriga Norden	Övriga Europa	Övriga världen
Svarsandel (%)	51,6	49,2	39,8	32,5

Tabell 7 Skattad procentuell andel svarande fördelat per civilståndsgrupp.

	Gift/RP	Övriga
Svarsandel (%)	55,6	43,6

Tabell 8 Skattad procentuell andel svarande fördelat per inkomstgrupp.

	0-84	85-205	206--
Svarsandel (%)	35,1	48,1	54,2

Tabellerna 2-8 visar andel svarande inom olika klasser av hjälpvariablerna. T ex ser man i tabell 2 att 42,6 % av männen har besvarat frågeblanketten. Av kvinnorna är det 53,1 % som har svarat.

På samma sätt visas andel svarande inom respektive hjälpvariabels klasser i tabellerna 3-8 och man ser att hjälpvariablerna är starka beträffande kriterium 1.

3.1.2 Kriterium 2: Variabeln samvarierar med (viktiga) målvariabler

Det är inte möjligt att hitta hjälpvariabler som samvarierar med alla målvariabler. Därför studeras samvariationen med ett antal målvariabler, som bedömts viktiga i den här undersökningen.

9 målvariabler har valts ut och från dessa konstrueras dikotoma (kan anta två värden) variabler. Dessa variabler är förklarade i tabell 9.

Tabell 9. Konstruerade målvariabler

Målvariabel	Förklaring (se även frågeformuläret)
Hälsa	Fråga 1: 1=Dåligt och mycket dåligt allmänt hälsotillstånd
Ängslan	Fråga 14e: 1=Besvär av ängslan, oro eller ångest.
Värk	Fråga 14a-c: 1=Svåra besvär av värk
Fritid	Fråga 39: 1=Stillasittande fritid.
Frukt	Fråga 42a-b 1=De som konsumerar tillräckligt mycket frukt och grönt mot resten.
Ej rökare	Fråga 44: 1=Röker ej dagligen.
Alkohol	Frågorna 57-59: 1=Riskkonsumtion av alkohol.
Kontant	Fråga 62: 1=Ja. (Har kontantmarginal)
Socialt	Fråga 75: 1=Är socialt deltagande

I nedanstående tabeller skattas den procentuella andelen inom olika redovisningsgrupper, bestämda av hjälpvariablerna, som har en viss egenskap (se tabell 9). Skattningarna görs med hjälp av ”konventionell” teknik.

Tabell 10. Kön

	Män	Kvinnor
Hälsa	6,8	7,8
Ängslan	26,5	38,3
Värk	12,8	16,9
Fritid	16,6	14,6
Frukt	16,1	35,3
Ej rökare	86,9	88,6
Alkohol	23,7	13,8
Kontant	83,1	77,4
Socialt	91,3	92,1

Tabell 11. Ålder

	16-29	30-44	45-64	65-84
Hälsa	2,7	5,1	10,3	9,6
Ängslan	37,8	34,3	32,2	29,1
Värk	6,9	10,9	20,1	20,0
Fritid	10,7	13,7	17,3	19,2
Frukt	28,1	25,7	28,9	24,5
Ej rökare	90,3	92,4	82,7	88,5
Alkohol	31,1	14,4	18,0	10,5
Kontant	75,7	80,2	80,2	83,3
Socialt	96,4	94,7	91,6	84,0

Tabell 12. Kön*Ålder

	Man, 16-29	Man, 30-44	Man, 45-64	Man, 65-84	Kvinna, 16-29	Kvinna, 30-44	Kvinna, 45-64	Kvinna, 65-84
Hälsa	2,2	5,3	7,2	11,5	3,1	5,0	12,9	7,9
Ängslan	24,2	28,0	26,9	26,4	47,1	38,9	36,4	31,4
Värk	4,5	10,6	14,8	18,9	8,5	11,1	24,3	20,9
Fritid	11,7	15,2	18,9	18,8	10,0	12,6	16,1	19,7
Frukt	16,7	15,4	15,0	18,1	35,9	33,2	39,8	30,1
Ej rökare	91,2	92,3	79,1	89,3	89,6	92,5	85,5	87,9
Alkohol	37,5	24,5	23,4	12,4	26,6	7,1	13,7	8,8
Kontant	77,5	82,7	83,0	88,1	74,4	78,3	77,9	78,8
Socialt	95,4	94,1	92,1	83,7	97,1	95,1	91,2	84,3

Tabell 13. Utbildningsnivå

	Låg	Mellan	Hög
Hälsa	11,2	7,1	2,9
Ängslan	35,1	35,1	28,4
Värk	22,3	13,7	7,8
Fritid	23,2	13,0	9,0
Frukt	23,0	25,6	33,7
Ej rökare	81,2	89,2	94,7
Alkohol	15,2	21,7	17,4
Kontant	70,4	81,5	89,9
Socialt	83,6	94,2	98,6

Tabell 14. Födelseland

	Sverige	Övriga Norden	Övriga Europa	Övriga världen
Hälsa	5,5	11,3	16,8	13,6
Ängslan	30,2	33,1	44,9	47,9
Värk	12,1	24,3	29,7	24,2
Fritid	12,3	18,4	20,0	38,7
Frukt	26,9	24,0	29,8	26,0
Ej rökare	90,0	72,7	84,3	78,4
Alkohol	20,3	26,5	8,8	5,0
Kontant	85,6	75,9	66,8	43,5
Socialt	94,7	83,5	80,3	79,2

Tabell 15. Civilstånd

	Gift/RP	Övriga
Hälsa	7,6	7,2
Ängslan	29,6	35,7
Värk	17,3	13,6
Fritid	16,1	15,0
Frukt	25,6	28,0
Ej rökare	88,4	87,5
Alkohol	12,6	22,2
Kontant	84,0	77,0
Socialt	90,5	92,6

Tabell 16. Inkomst

	0-84	85-205	206--
Hälsa	7,6	15,4	3,8
Ängslan	41,7	42,5	26,4
Värk	12,2	24,6	12,1
Fritid	17,5	23,3	11,5
Frukt	26,4	26,9	27,2
Ej rökare	88,8	84,5	88,9
Alkohol	22,1	13,3	18,8
Kontant	62,4	66,9	91,2
Socialt	89,0	85,2	95,4

Här ser vi att hjälpvariablerna också är betydelsefulla för kriterium 2. T ex ser vi att uppskattningsvis 26,5 % av männen har besvär av ängslan, oro eller ångest medan 38,2 % av kvinnorna har angett dessa besvär. Uppskattningsvis 16,1 % av männen och 35,3 % av kvinnorna konsumerar tillräckligt mycket frukt och grönt dagligen o s v.

3.1.3 Kriterium 3: Variabeln avgränsar (viktiga) redovisningsgrupper

Om hjälpvariabeln avgränsar viktiga redovisningsgrupper kan kvaliteten bli bättre i dessa grupper. Framförallt blir skattningarna säkrare om hjälpvariabeln väl avgränsar redovisningsgruppen.

Kalibreringsestimaton ger konsistenta skattningar i den meningen att estimaton ger exakta skattningar för utnyttjade registertotaler. Det är därför viktigt att vid val av hjälpvariabler fundera på vilka skattningar man vill få konsistenta.

Samtliga hjälpvariabler som undersöks i kalibreringsanalysen kan komma att avgränsa redovisningsgrupper och avgränsningarna har gjorts utifrån lämpliga redovisningsgrupper.

3.2 Slutligt val av hjälpvektor

Efter en sammanvägning av analysen kring de tre kriterierna samt efter kontroll av vikternas fördelning används följande hjälpvektor:

aldkon+utbildning+födelseland+civilstånd+inkomst

4 Teknisk beskrivning av urval och estimation

Vi har en population U bestående av N personer. De parametrar vi är intresserade av är vanligtvis funktioner av två totaler $Y = \sum_U y_k$ och $Z = \sum_U z_k$, där y_k är värdet på variabel y för person k och z_k värdet på en annan variabel för samma person. Vanligtvis är y (och även z) en dikotom variabel, d.v.s.

$$y_k = \begin{cases} 1 & \text{om person } k \text{ har studerade egenskap} \\ 0 & \text{för övrigt} \end{cases} \quad (4.1)$$

Vanligtvis är vi också intresserade av parametrar för redovisningsgrupper.

Låt oss benämna dessa $U_1, \dots, U_d, \dots, U_D$, där $U = \bigcup_{d=1}^D U_d$. Totalen för redovisningsgrupp d kan skrivas

$$Y_d = \sum_U y_{dk} \quad (4.2)$$

$$\text{där } y_{dk} = \begin{cases} y_k & \text{för } k \in U_d \\ 0 & \text{för övrigt.} \end{cases}$$

Z_d bildas på likartat sätt.

En generell parameter för redovisningsgrupp d (d kan också avse hela populationen) kan skrivas $\theta_d = C \frac{Y_d}{Z_d}$, där C är en konstant.

Den vanligaste parametern är en procentuell andel, som erhålles när $C = 100$ och $z_k = 1$ för alla k , och y är definierad enligt (4.1). Om vi låter N_d vara antalet personer i redovisningsgrupp d , då kan parametern skrivas

$$P_d = 100 \frac{\sum_U y_{dk}}{N_d} \quad (4.3)$$

Vi drar ett obundet slumpmässigt urval s_h av storleken n_h från stratum h ($h = 1, \dots, H$), men p.g.a. övertäckning och bortfall har vi endast svarsmängden r_h av storleken m_h att utföra beräkningarna på. Storleken på stratum h ger vi beteckningen N_h .

Den "konventionella" estimatorn (för Y_d), har följande form:

$$\hat{Y}_d = \sum_{h=1}^H \frac{N_h}{m_h} \sum_{r_h} y_{dk} \quad (4.4)$$

I estimator (4.4) används ingen ytterligare hjälpinformation än stratifieringsinformationen.

I syfte att erhålla en estimator med mindre urvalsfel och bortfallsskevhet än estimator (4.4) utnyttjar vi hjälpinformation också i estimationen. Vi bildar en hjälpvektor \mathbf{x}_k , som anger till vilka kategorier av *aldkon+utbildning+födelseland+civilstånd+inkomst* som person k hör. Från RTB och Utbildningsregistret framställer vi hjälptotalerna $\sum_{U_d} \mathbf{x}_k$. Vi utnyttjar denna hjälpinformation i en kalibreringsestimator.

Kalibreringsestimatorn för totalen Y_d har följande utseende:

$$\hat{Y}_{wd} = \sum_r d_k^* g_k y_{dk} \quad (4.5)$$

där

$$d_k^* = d_k \cdot f_k = 1/(\pi_k \hat{\theta}_k) \quad \text{för } k \in r,$$

så att

w_k = den totala vikten för objekt k

π_k = inklusionssannolikhet för objekt k

$\hat{\theta}_k$ = den skattade svarssannolikheten där det antas att personer svarar med samma sannolikhet och oberoende av varandra

$d_k = (1/\pi_k)$ = designvikt

$f_k = (1/\hat{\theta}_k)$ = bortfallsvikten

g_k = justeringsfaktor som baseras på hjälpinformationen

och

$$g_k = 1 + (\sum_U \mathbf{x}_k - \sum_r d_k^* \mathbf{x}_k) (\sum_r d_k^* \mathbf{x}_k \mathbf{x}_k')^{-1} \mathbf{x}_k \quad (4.6)$$

Vid skattning av en parameter av typen $\theta_d = C \frac{Y_d}{Z_d}$ skattas respektive total med hjälp av kalibreringsvikterna $d_k^* g_k$.

Referenser:

Lundström S. och Särndal C.-E. (2001). *Estimation in the Presence of Nonresponse and Frame Imperfection*. Stockholm: Statistics Sweden

Andersson C. och Nordberg L. (1998). *A User's Guide to CLAN 97 – a SAS-program for computation of point- and standard error estimates in sample surveys*. Statistics Sweden

Särndal, Swensson och Wretman (1992): *Model Assisted Survey Sampling*. New York: Springer Verlag.

Kalibrering – viktiga målvariabler 2010

Frågenumren hänvisar till den nationella enkäten.

F1: Allmänt hälsotillstånd: Dåligt+mycket **dåligt** mot resten.

F14e): Lätta eller svåra besvär av **ängslan, oro eller ångest** mot resten.

F14a)b)c): Svåra besvär av värk enligt a) eller b) eller c) mot resten. Gör en summavariabel där varje variabel är dikotomiserad (1 och 2 ges värdet 0 och 3 ges värdet 1). Summera så att bortfall på någon variabel inte ger bortfall för summavariabeln. Om summan >0 mot resten.

F38: Stillasittande fritid mot resten. Om $F38=1$ mot $2 \leq F38 \leq 4$.

F41a)b): Frukt och grönt. De som konsumerar tillräckligt mycket mot resten. Ge varje svarsalternativ en vikt enligt följande: 1=3; 2=2; 3=1; 4=0,8; 5=0,5; 6=0,2 och 7=0,07. Ge a) och b) dessa vikter. Gör sedan en summavariabel där bortfall på den ena frågan inte betyder att det blir bortfall för summavariabeln. Summavariabeln kan ha värden mellan 0,07 och 6. Skapa nu en dikotom variabel: Om summan <4 ges värdet 0 om summan ≥ 4 ges värdet 1. De som har värdet 1 konsumerar tillräckligt mycket frukt och grönt.

F43: Röker dagligen mot resten.

F56-F58: Riskkonsumtion av alkohol mot resten. Ge svaren i fråga 56 följande vikter: 1=4; 2=3; 3=2; 4=1 och 5=0. Fråga 57 får följande vikter: 1=0; 2=1; 3=2; 4=3 och 5=4. Fråga 58: 1=4; 2=3; 3=2; 4=1 och 5=0. Summera ihop dessa nya variabler utan att bortfall i någon av variablerna ger bortfall i summavariabeln. Summavariabeln kan ha värden mellan 0-12. Om summavariabeln för män är större eller lika med 6 och för kvinnor större eller lika med 5 så föreligger riskkonsumtion av alkohol.

F61: Saknar kontantmarginal mot resten. De som svarar ja mot nej.

F76: Socialt deltagande mot resten. Gör en summavariabel av de 13 första svarsalternativen. Om summan är större än 1 är personen socialt deltagande annars (0-1) är man det inte.

Bilaga 3: Nationell folkhälsa 2010 - Postbeskrivning Göteborg

Bakgrundsvariabler	Beskrivning
UENR	Löpnummer med checksiffra
Blankettyyp	Visar vilken av blanketterna personen fått/besvarat. EQ5D, NatFolk och EQ5DFI (finsk version av EQ5D-enkäten)
InfliKod	Infliödeskod, 10=Efter första utskicket, 14=Efter påminnelsebrev, 15=Efter enkätpåminnelse 1, 16=Efter enkätpåminnelse 2
InDatum	Det datum som vi avregistrerade enkäten.
Source	Svarssätt, scan=skannad pappers enkät, web=webbsvar
Stratum	Stratum
Lansbokstav	Länsbokstav, O=Göteborgs tilläggs urval, OL=Göteborg nationellt urval
Urvkod	1=nationellt urval, 2=tilläggsurval
UtsOmg	Utsändningsomgång 1,2 eller 3. Varje utsändningsomgång följer sin egen tidsplan vad gäller utskick av enkäter och påminnelser.
Kon	Kön 1=man, 2=kvinnor
Alder	Ålder under året
FodAr	Födelseår
Lan	Län vid utsändning
Kommun	Kommun vid utsändning
UrvKommun	Urvalskommun
Nyko4	Nyckelkod
Civil	Civilstånd, OG=Ogift, G=Gift, S=Skild, Å=Änka/änkling, (partnerskap ej särredovisat)
Fodland2	Födelseland, Sverige, övriga Norden, övriga Europa, övriga världsdelar
Medb2	Medborgarskap, Sverige, övriga Norden, övriga Europa, övriga världsdelar
InvAr	Senaste invandringår
UtbNiva	Utbildningsnivå, vårterminen 2009
TSJUK	Sjukpenning för individen, år 2008
ISOCBU	Socialbidrag för individen, år 2008
TSA	Förtidspension för individen, år 2008
CDISPO4	Disponibelinkomst för individen, år 2008
CDISPO4H	Disponibelinkomst för hushållet, år 2008
TKASSA	Arbetslöshetsunderstöd för individen, år 2008
SEI	SEI-kod
kalvikt	Kalibrerad vikt. Används vid analys av frågor som är gemensamma för de båda blanketterna.
kalvikt_eq	Kalibrerad vikt. Används vid analys av frågor som är unika för EQ5D-blanketten.

Enkätvariabler				
Gemensamt variabelnamn	FHI:s variabelnamn	Nationell enkät	EQ5D-enkät	Klartext
SF01	HA001	F01	F01	Hur bedömer du ditt allmänna hälsotillstånd?
SF02	HA002	F02	F02	Om du tänker på din kroppsliga hälsa, hur många dagar den senaste 30-dagarsperioden skulle du säga att den inte varit god (pga. sjukdom, kroppsliga besvär eller skador)?
SF03	HA003	F03	F03	Om du tänker på din psykiska hälsa, hur många dagar den senaste 30-dagarsperioden skulle du säga att den inte varit god (t.ex. pga. stress, nedstämdhet eller oro)?
SF04	HA004	F04	F04	Hur många dagar den senaste 30-dagarsperioden hindrade dålig kroppslig eller psykisk hälsa din arbetsförmåga eller dina dagliga aktiviteter?
SF05	HA005	F05	F05	Har du under de senaste tre månaderna råkat ut för olycksfall som lett till att du sökt sjukvård eller tandvård?
SF06a	HA006	F06a	F06a	Har du någon långvarig sjukdom, besvär efter olycksfall, någon nedsatt funktion eller annat långvarigt hälsoproblem? Medför dessa besvär att din arbetsförmåga är nedsatt eller hindrar dig i dina andra dagliga sysselsättningar?
SF06b	HA007	F06b	F06b	Kan du utan svårighet se och urskilja vanlig text i en dagstidning?
SF07	HA072	F07	F07	Kan du utan svårighet höra vad som sägs i samtal mellan flera personer?
SF08	HA073	F08	F08	Kan du springa en kortare sträcka (ca 100 m)?
SF09	HA074	F09	F09	År du på grund av ditt hälsotillstånd begränsad i någon av följande aktiviteter? - Kan du gå upp ett trappsteg utan besvär?
SF10a	HA075	F10a	F10a	År du på grund av ditt hälsotillstånd begränsad i någon av följande aktiviteter? - Kan du ta en kortare promenad (ca 5 min) i någorlunda rask takt?
SF10b	HA076	F10b	F10b	År du på grund av ditt hälsotillstånd begränsad i någon av följande aktiviteter? - Behöver du hjälpmedel eller hjälp av någon annan person för att förflytta dig utomhus?
SF10c	HA077	F10c	F10c	Har du något/några av följande sjukdomar? - Diabetes
SF11a	HA022	F11a	F11a	Har du något/några av följande sjukdomar? - Astma
SF11b	HA021	F11b	F11b	Har du något/några av följande sjukdomar? - Allergi
SF11c	HA020	F11c	F11c	Har du något/några av följande sjukdomar? - Högt blodtryck
SF11d	HA023	F11d	F11d	Har du något/några av följande sjukdomar? - Högt blodtryck
SF12	HA026	F12	F12	Hur lång är du?
SF13	HA027	F13	F13	Hur mycket väger du?
SF14a	HA008	F14a	F14a	Har du något/några av följande besvär eller symtom? - Värk i skuldror, nacke eller axlar?
SF14b	HA009	F14b	F14b	Har du något/några av följande besvär eller symtom? - Ryggsmärtor, ryggvärk, höftsmärtor eller ischias?
SF14c	HA010	F14c	F14c	Har du något/några av följande besvär eller symtom? - Värk eller smärtor i händer, armbågar, ben eller knän?
SF14d	HA011	F14d	F14d	Har du något/några av följande besvär eller symtom? - Huvudvärk eller migrän?
SF14e	HA012	F14e	F14e	Har du något/några av följande besvär eller symtom? - Ängslan, oro eller ångest?
SF14f	HA013	F14f	F14f	Har du något/några av följande besvär eller symtom? - Trötthet?
SF14g	HA014	F14g	F14g	Har du något/några av följande besvär eller symtom? - Sömnsvårigheter?
SF14h	HA015	F14h	F14h	Har du något/några av följande besvär eller symtom? - Eksem eller hudutslag?
SF14i	HA016	F14i	F14i	Har du något/några av följande besvär eller symtom? - Öronus (tinnitus)?
SF14j	HA017	F14j	F14j	Har du något/några av följande besvär eller symtom? - Inkontinens (urinläckage)?
SF14k	HA018	F14k	F14k	Har du något/några av följande besvär eller symtom? - Återkommande mag-/tarmbesvär?
SF14l	HA019	F14l	F14l	Har du något/några av följande besvär eller symtom? - Övervikt, fetma?
SF15	HA028	F15	F15	Har du de senaste veckorna kunnat koncentrera dig på allt du gjort?
SF16	HA029	F16	F16	Har du de senaste veckorna känt att du kunnat uppskatta det du gjort om dagarna?
SF17	HA030	F17	F17	Har du haft svårt att sova på grund av oro de senaste veckorna?
SF18	HA031	F18	F18	Har du de senaste veckorna kunnat ta itu med dina problem?
SF19	HA032	F19	F19	Upplever du att du har gjort nytta de senaste veckorna?
SF20	HA033	F20	F20	Har du ständigt de senaste veckorna känt dig olycklig och nedstämd?
SF21	HA034	F21	F21	Har du de senaste veckorna kunnat fatta beslut i olika frågor?
SF22	HA035	F22	F22	Har du de senaste veckorna förlorat tron på dig själv?
SF23	HA036	F23	F23	Har du ständigt känt dig spänd de senaste veckorna?
SF24	HA037	F24	F24	Har du tyckt att du varit värdelös de senaste veckorna?
SF25	HA038	F25	F25	Har du de senaste veckorna känt att du inte kunnat klara dina problem?
SF26	HA039	F26	F26	Har du på det hela taget känt dig någorlunda lycklig de senaste veckorna?
SF27	HA025	F27	F27	Känner du dig för närvarande stressad? Har du någon gång under de senaste 12 månaderna kommit i den situationen att du allvarligt övervägt att ta ditt liv?
SF28	HA114	F28	F28	Har du någon gång under de senaste 12 månaderna försökt ta ditt liv?
SF29	HA115	F29	F29	Markera genom att kryssa i en ruta i varje nedanstående grupp, vilket påstående som bäst beskriver ditt hälsotillstånd idag. - Rörlighet:
SEq5d_1	HA106		F30a	

SEq5d_2	HA107	F30b	Markera genom att kryssa i en ruta i varje nedanstående grupp, vilket påstående som bäst beskriver ditt hälsotillstånd idag. - Hygien:
SEq5d_3	HA108	F30c	Markera genom att kryssa i en ruta i varje nedanstående grupp, vilket påstående som bäst beskriver ditt hälsotillstånd idag. - Huvudsakliga aktiviteter
SEq5d_4	HA109	F30d	Markera genom att kryssa i en ruta i varje nedanstående grupp, vilket påstående som bäst beskriver ditt hälsotillstånd idag. - Smärtor/besvär:
SEq5d_5	HA110	F30e	Markera genom att kryssa i en ruta i varje nedanstående grupp, vilket påstående som bäst beskriver ditt hälsotillstånd idag. - Oro/nedstämdhet:
SF30a	HA080	F30a	F31a Har du under de senaste tre månaderna använt något eller några av följande läkemedel? - Magsårs-/magkatarrsmedicin
SF30b	HA081	F30b	F31b Har du under de senaste tre månaderna använt något eller några av följande läkemedel? - Astma-/allergimedien
SF30c	HA082	F30c	F31c Har du under de senaste tre månaderna använt något eller några av följande läkemedel? - Diabetesmedicin
SF30d	HA083	F30d	F31d Har du under de senaste tre månaderna använt något eller några av följande läkemedel? - Blodtryckssänkande medicin
SF30e	HA084	F30e	F31e Har du under de senaste tre månaderna använt något eller några av följande läkemedel? - Sömnmedel/insomningsmedicin
SF30f	HA085	F30f	F31f Har du under de senaste tre månaderna använt något eller några av följande läkemedel? - Antidepressiv medicin
SF30g	HA086	F30g	F31g Har du under de senaste tre månaderna använt något eller några av följande läkemedel? - Lugnande/ångestdämpande medicin
SF30h	HA087	F30h	F31h Har du under de senaste tre månaderna använt något eller några av följande läkemedel? - Smärtstillande medicin med recept
SF30i	HA088	F30i	F31i Har du under de senaste tre månaderna använt något eller några av följande läkemedel? - Smärtstillande medicin utan recept
SF30j	HA089	F30j	F31j Har du under de senaste tre månaderna använt något eller några av följande läkemedel? - Blodfettssänkande medicin
SF30k	HA090	F30k	F31k Har du under de senaste tre månaderna använt något eller några av följande läkemedel? - Annan medicin
SF31a	HA071	F31a	F32a Har du under de senaste tre månaderna avstått från att köpa medicin som du fått recept på?
SF31b_1	HA091	F31b_1	F32b_1 Vilken är den främsta orsaken till att du inte köpte medicin? - Blev frisk
SF31b_2	HA092	F31b_2	F32b_2 Vilken är den främsta orsaken till att du inte köpte medicin? - Hade inte råd
SF31b_3	HA093	F31b_3	F32b_3 Vilken är den främsta orsaken till att du inte köpte medicin? - Hade medicin så det räckte
SF31b_4	HA094	F31b_4	F32b_4 Vilken är den främsta orsaken till att du inte köpte medicin? - Hade för långt till apoteket
SF31b_5	HA095	F31b_5	F32b_5 Vilken är den främsta orsaken till att du inte köpte medicin? - Trodde inte medicinen skulle hjälpa
SF31b_6	HA096	F31b_6	F32b_6 Vilken är den främsta orsaken till att du inte köpte medicin? - Annan orsak
SF32	HA055	F32	F33 Har du under de senaste tre månaderna haft kontakt med sjukvården?
SF33a	HA098	F33a	F34a Har du under de senaste tre månaderna besökt eller besökts av någon av följande? - Läkare på sjukhus
SF33b	HA099	F33b	F34b Har du under de senaste tre månaderna besökt eller besökts av någon av följande? - Läkare på vårdcentral, privat-/ företagsläkare och dyl.
SF33c	HA057	F33c	F34c Har du under de senaste tre månaderna besökt eller besökts av någon av följande? - Distriktssköterska
SF33d	HA100	F33d	F34d Har du under de senaste tre månaderna besökt eller besökts av någon av följande? - Ungdomsmottagning
SF33e	HA101	F33e	F34e Har du under de senaste tre månaderna besökt eller besökts av någon av följande? - Kurator
SF33f	HA102	F33f	F34f Har du under de senaste tre månaderna besökt eller besökts av någon av följande? - Psykolog
SF33g	HA103	F33g	F34g Har du under de senaste tre månaderna besökt eller besökts av någon av följande? - Sjukgymnast
SF33h	HA104	F33h	F34h Har du under de senaste tre månaderna besökt eller besökts av någon av följande? - Naprapat, kiropraktor, homeopat och dyl.
SF33i	HA059	F33i	F34i Har du under de senaste tre månaderna besökt eller besökts av någon av följande? - Varit inlagd på sjukhus
SF34a	HA060	F34a	F35a Har du under de senaste tre månaderna ansett dig vara i behov av läkarvård men ändå avstått från att söka vård?
SF34b_1	HA061	F34b_1	F35b_1 Vilken var orsaken/orsakerna till att du inte sökte läkarvård? - Besvären gick över
SF34b_2	HA062	F34b_2	F35b_2 Vilken var orsaken/orsakerna till att du inte sökte läkarvård? - För långa väntetider
SF34b_3	HA063	F34b_3	F35b_3 Vilken var orsaken/orsakerna till att du inte sökte läkarvård? - Svårt komma fram på telefon
SF34b_4	HA064	F34b_4	F35b_4 Vilken var orsaken/orsakerna till att du inte sökte läkarvård? - Fick inte besökstid snabbt nog
SF34b_5	HA065	F34b_5	F35b_5 Vilken var orsaken/orsakerna till att du inte sökte läkarvård? - Negativa erfarenheter från tidigare besök
SF34b_6	HA066	F34b_6	F35b_6 Vilken var orsaken/orsakerna till att du inte sökte läkarvård? - Ekonomiska skäl
SF34b_7	HA067	F34b_7	F35b_7 Vilken var orsaken/orsakerna till att du inte sökte läkarvård? - Hade inte tid
SF34b_8	HA068	F34b_8	F35b_8 Vilken var orsaken/orsakerna till att du inte sökte läkarvård? - Visste inte vart jag skulle vända mig
SF34b_9	HA069	F34b_9	F35b_9 Vilken var orsaken/orsakerna till att du inte sökte läkarvård? - Annan orsak
SF35	HA040	F35	F36 Hur tycker du att din tandhälsa är?
SF36	HA047	F36	F37 När var du senast hos tandläkare/tandhygienist?
SF37a	HA048	F37a	F38a Har du under de senaste tre månaderna ansett dig vara i behov av tandläkarvård men ändå avstått från att söka vård?
SF37b_1	HA049	F37b_1	F38b_1 Vilken var orsaken/orsakerna till att du inte sökte tandläkarvård? - Besvären gick över
SF37b_2	HA050	F37b_2	F38b_2 Vilken var orsaken/orsakerna till att du inte sökte tandläkarvård? - Ekonomiska skäl
SF37b_3	HA051	F37b_3	F38b_3 Vilken var orsaken/orsakerna till att du inte sökte tandläkarvård? - Drar mig för att gå (tandläkarskräck)
SF37b_4	HA052	F37b_4	F38b_4 Vilken var orsaken/orsakerna till att du inte sökte tandläkarvård? - Hade inte tid
SF37b_5	HA053	F37b_5	F38b_5 Vilken var orsaken/orsakerna till att du inte sökte tandläkarvård? - Annan orsak
SF38	LV001	F38	F39 Hur mycket har du rört och ansträngt dig kroppsligt på fritiden under de senaste 12 månaderna?
SF39	LV003	F39	F40 Hur mycket tid ägnar du en vanlig vecka åt måttligt ansträngande aktiviteter som får dig att bli varm?
SF40	LV028	F40	F41 Vill du öka din fysiska aktivitet?
SF41a	LV004	F41a	F42a Hur ofta äter du grönsaker och rotfrukter?
SF41b	LV005	F41b	F42b Hur ofta äter du frukt och bär?
SF42	LV029	F42	F43 Vill du öka ditt intag av frukt och grönsaker?
SF43	LV007	F43	F44 Röker du dagligen?
SF44	LV008	F44	F45 Händer det att du röker någon gång då och då?
SF45	LV009	F45	F46 Har du tidigare rökt dagligen under minst 6 månader?
SF46	LV030	F46	F47 Vill du sluta röka?
SF47	LV010	F47	F48 Snusar du dagligen?

SF48	LV011	F48	F49	Händer det att du snusar någon gång då och då?
SF49	LV012	F49	F50	Har du tidigare snusat dagligen under minst 6 månader?
SF50	LV031	F50	F51	Vill du sluta snusa?
SF51a	LV013	F51a	F52a	Hur ofta vistas du inomhus i lokaler där andra personer röker eller nysar har rökst? - I ditt hem
SF51b	LV014	F51b	F52b	Hur ofta vistas du inomhus i lokaler där andra personer röker eller nysar har rökst? - På arbetet
SF51c	LV015	F51c	F52c	Hur ofta vistas du inomhus i lokaler där andra personer röker eller nysar har rökst? - På café, bar eller restaurang
SF51d	LV016	F51d	F52d	Hur ofta vistas du inomhus i lokaler där andra personer röker eller nysar har rökst? - På annan plats inomhus, t.ex. hos vänner, i bilen
SF52	LV017	F52	F53	Har du någon gång använt hasch eller marijuana?
SF53	LV022	F53	F54	Har du någon gång under de 12 senaste månaderna köpt lotter eller satsat pengar på spel?
SF54_kr	LV023	F54_kr	F55_kr	Hur mycket pengar har du satsat på spel de senaste 7 dagarna?
SF54	LV024	F54	F55	Har inte satsat några pengar de senaste 7 dagarna
SF55a	LV025	F55a	F56a	Hur många gånger har du under de senaste 12 månaderna försökt minska ditt spelande?
SF55b	LV026	F55b	F56b	Hur många gånger har du under de senaste 12 månaderna känt dig rastlös och irriterad om du inte kunnat spela?
SF55c	LV027	F55c	F56c	Hur många gånger har du under de senaste 12 månaderna ljugit om hur mycket du spelat?
SF56	LV018	F56	F57	Hur ofta har du druckit alkohol under de senaste 12 månaderna?
SF57	LV019	F57	F58	Hur många "glas" (se exempel) dricker du en typisk dag då du dricker alkohol?
SF58	LV020	F58	F59	Hur ofta dricker du sex "glas" eller fler vid samma tillfälle?
SF59	LV021	F59	F60	Hur ofta har du under de senaste 12 månaderna druckit så mycket alkohol att du varit berusad?
SF60	LV032	F60	F61	Vill du minska din alkoholkonsumtion?
SF61	Ek001	F61	F62	Om du plötsligt skulle hamna i en oförutsedd situation, där du på en vecka måste skaffa fram 15 000 kronor, skulle du klara det?
SF62	Ek002	F62	F63	Har det under de senaste 12 månaderna hänt att du haft svårigheter att klara de löpande utgifterna för mat, hyra, räknningar m.m.?
SF63_01	SY022	F63_01	F64_01	Vilken är din nuvarande sysselsättning? - Arbetar som anställd
SF63_procent	SY011	F63_procent	F64_procent	% av heltid
SF63_02	SY023	F63_02	F64_02	Vilken är din nuvarande sysselsättning? - Egen företagare
SF63_03	SY002	F63_03	F64_03	Vilken är din nuvarande sysselsättning? - Tjänstledig eller föräldraledig
SF63_04	SY003	F63_04	F64_04	Vilken är din nuvarande sysselsättning? - Studerar, praktiserar
SF63_05	SY004	F63_05	F64_05	Vilken är din nuvarande sysselsättning? - Arbetsmarknadsåtgärd
SF63_06	SY005	F63_06	F64_06	Vilken är din nuvarande sysselsättning? - Arbetslös
SF63_07	SY006	F63_07	F64_07	Vilken är din nuvarande sysselsättning? - Ålderspensionär
SF63_08	SY007	F63_08	F64_08	Vilken är din nuvarande sysselsättning? - Sjuk-/aktivitetsersättning (förtids-, sjukpensionerad)
SF63_09	SY008	F63_09	F64_09	Vilken är din nuvarande sysselsättning? - Långtidssjukskriven (mer än 3 månader)
SF63_10	SY009	F63_10	F64_10	Vilken är din nuvarande sysselsättning? - Sköter eget hushåll
SF63_11	SY010	F63_11	F64_11	Vilken är din nuvarande sysselsättning? - Annat
SF63_txt	SY012	F63_txt	F64_txt	Text
SF64a	SY013	F64a	F65a	Vilket är/var ditt huvudsakliga yrke?
SF64b	SY014	F64b	F65b	Vilka är/var dina huvudsakliga arbetsuppgifter?
SF67a	SY019	F67a	F66a	Har du någon sjuk eller gammal närstående som du hjälper med vardagliga sysslor, ser till eller vårdar?
SF67b	SY020	F67b	F66b	Hur många timmars arbete per vecka innebär detta i genomsnitt för dig?
SF68	So059	F68	F67	Händer det att du avstår från att gå ut ensam av rädsla för att bli överfallen, rånad eller på annat sätt ofredad?
SF69a	So002	F69a	F68a	Har du under de senaste 12 månaderna blivit utsatt för fysiskt våld?
SF69b_1	So003	F69b_1	F68b_1	Var skedd våldet? - På arbetsplatsen/i arbetet/i skolan
SF69b_2	So004	F69b_2	F68b_2	Var skedd våldet? - I hemmet
SF69b_3	So005	F69b_3	F68b_3	Var skedd våldet? - I annans bostad/i bostadsområdet
SF69b_4	So063	F69b_4	F68b_4	Var skedd våldet? - På allmän plats/på nöjesställe
SF69b_5	So064	F69b_5	F68b_5	Var skedd våldet? - På eller i anslutning till tåg, buss, tunnelbana
SF69b_6	So007	F69b_6	F68b_6	Var skedd våldet? - Någon annanstans
SF69b_7	So006	F69b_4		Var skedd våldet? - På allmän plats/på nöjesställe/på tåg, buss, tunnelbana
SF70	So008	F70	F69	Har du under de senaste 12 månaderna blivit utsatt för hot eller hotelser om våld så att du blev rädd?
SF71	So026	F71	F70	Har du under de senaste tre månaderna blivit behandlad/bemött på ett sätt så att du känt dig kränkt?
SF72_01	So040	F72_01	F71_01	Hade den kränkande behandlingen/bemötandet samband med något av följande? - Etnisk tillhörighet
SF72_02	So041	F72_02	F71_02	Hade den kränkande behandlingen/bemötandet samband med något av följande? - Kön
SF72_03	So042	F72_03	F71_03	Hade den kränkande behandlingen/bemötandet samband med något av följande? - Sexuell läggning
SF72_04	So043	F72_04	F71_04	Hade den kränkande behandlingen/bemötandet samband med något av följande? - Ålder
SF72_05	So044	F72_05	F71_05	Hade den kränkande behandlingen/bemötandet samband med något av följande? - Funktionsnedsättning
SF72_06	So045	F72_06	F71_06	Hade den kränkande behandlingen/bemötandet samband med något av följande? - Religion
SF72_07	So061	F72_07	F71_07	Hade den kränkande behandlingen/bemötandet samband med något av följande? - Hudfärg
SF72_08	So062	F72_08	F71_08	Hade den kränkande behandlingen/bemötandet samband med något av följande? - Utseende
SF72_09	So065	F72_09	F71_09	Hade den kränkande behandlingen/bemötandet samband med något av följande? - Könsidentitet eller/och könsuttryck
SF72_10	So046	F72_10	F71_10	Hade den kränkande behandlingen/bemötandet samband med något av följande? - Annat
SF72_11	So047	F72_11	F71_11	Hade den kränkande behandlingen/bemötandet samband med något av följande? - Vet ej
SF73	So009	F73	F72	Har du någon du kan dela dina innersta känslor med och anförtro dig åt?
SF74	So010	F74	F73	Kan du få hjälp av någon/några personer om du har praktiska problem eller är sjuk?
SF75	So025	F75	F74	Tycker du att man i allmänhet kan lita på de flesta människor?
SF76_01	So011	F76_01	F75_01	Har du deltagit i någon av följande aktiviteter under de senaste 12 månaderna? - Studiecirkel/kurs på din arbetsplats
SF76_02	So012	F76_02	F75_02	Har du deltagit i någon av följande aktiviteter under de senaste 12 månaderna? - Studiecirkel/kurs på din fritid
SF76_03	So013	F76_03	F75_03	Har du deltagit i någon av följande aktiviteter under de senaste 12 månaderna? - Fackföreningsmöte
SF76_04	So014	F76_04	F75_04	Har du deltagit i någon av följande aktiviteter under de senaste 12 månaderna? - Annat föreningsmöte
SF76_05	So015	F76_05	F75_05	Har du deltagit i någon av följande aktiviteter under de senaste 12 månaderna? - Teater/bio

SF76_06	So016	F76_06	F75_06	Har du deltagit i någon av följande aktiviteter under de senaste 12 månaderna? - Konstutställning Har du deltagit i någon av följande aktiviteter under de senaste 12 månaderna? - Religiös sammankomst
SF76_07	So017	F76_07	F75_07	
SF76_08	So018	F76_08	F75_08	Har du deltagit i någon av följande aktiviteter under de senaste 12 månaderna? - Sportutställning Har du deltagit i någon av följande aktiviteter under de senaste 12 månaderna? - Skrivit insändare i tidning/tidskrift
SF76_09	So019	F76_09	F75_09	Har du deltagit i någon av följande aktiviteter under de senaste 12 månaderna? - Demonstration av något slag
SF76_10	So020	F76_10	F75_10	Har du deltagit i någon av följande aktiviteter under de senaste 12 månaderna? - Offentlig tillställning t.ex. nattklubb, danstillställning eller liknande
SF76_11	So021	F76_11	F75_11	Har du deltagit i någon av följande aktiviteter under de senaste 12 månaderna? - Större släktsammankomst
SF76_12	So022	F76_12	F75_12	Har du deltagit i någon av följande aktiviteter under de senaste 12 månaderna? - Privat fest hos någon
SF76_13	So023	F76_13	F75_13	Har du deltagit i någon av följande aktiviteter under de senaste 12 månaderna? - Inget av ovanstående
SF76_14	So024	F76_14	F75_14	Vilket förtroende har du för följande institutioner/politiker i samhället? - Sjukvården
SF77a	So049	F77a	F76a	Vilket förtroende har du för följande institutioner/politiker i samhället? - Skolan
SF77b	So050	F77b	F76b	Vilket förtroende har du för följande institutioner/politiker i samhället? - Polisen
SF77c	So051	F77c	F76c	Vilket förtroende har du för följande institutioner/politiker i samhället? - Socialtjänsten
SF77d	So052	F77d	F76d	
SF77e	So053	F77e	F76e	Vilket förtroende har du för följande institutioner/politiker i samhället? - Arbetsförmedlingen
SF77f	So054	F77f	F76f	Vilket förtroende har du för följande institutioner/politiker i samhället? - Försäkringskassan
SF77g	So055	F77g	F76g	Vilket förtroende har du för följande institutioner/politiker i samhället? - Domstolar
SF77h	So056	F77h	F76h	Vilket förtroende har du för följande institutioner/politiker i samhället? - Riksdagen
SF77i	So057	F77i	F76i	Vilket förtroende har du för följande institutioner/politiker i samhället? - Politiker i ditt landsting/region
SF77j	So058	F77j	F76j	Vilket förtroende har du för följande institutioner/politiker i samhället? - Politiker i kommunen
SF77k	So060	F77k	F76k	Vilket förtroende har du för följande institutioner/politiker i samhället? - Fackföreningar
SF78	BA001	F78	F77	Vilket år är du född?
SF79	BA002	F79	F78	Är du man eller kvinna?
SF80	BA023	F80	F79	Vilken är din sexuella läggning?
SF81	BA012	F81	F80	Hur bor du?
SF82_1	BA013	F82_1	F81a_1	Med vem delar du bostad? - Ingen
SF82_2	BA014	F82_2	F81a_2	Med vem delar du bostad? - Föräldrar/syskon
SF82_3	BA015	F82_3	F81a_3	Med vem delar du bostad? - Make/maka/sambo/partner
SF82_4	BA016	F82_4	F81a_4	Med vem delar du bostad? - Andra vuxna
SF82_5	BA017	F82_5	F81a_5	Med vem delar du bostad? - Barn
SF82b_1	BA018	F82b_1	F81b_1	Hur gamla är de barn som du bor tillsammans med? - 0-6 år
SF82b_2	BA019	F82b_2	F81b_2	Hur gamla är de barn som du bor tillsammans med? - 7-12 år
SF82b_3	BA020	F82b_3	F81b_3	Hur gamla är de barn som du bor tillsammans med? - 13-17 år
SF82b_4	BA021	F82b_4	F81b_4	Hur gamla är de barn som du bor tillsammans med? - 18 år eller äldre
SF_oppn		F_oppn	F_oppn	Har du något ytterligare som du vill framföra är du välkommen att skriva det här. Det du skriver kommer då lämnas till Statens folkhälsoinstitut och respektive landsting tillsammans med dina svar. När du fyllde i blanketten, använde du dig då av hjälpmedlet "Talande webb" som läser upp frågor och svarsalternativ? Extra fråga om man använt "Talande webb" när man fyllt i blanketten. Finns endast i webbenkäterna.
Sftw		Ftw	Ftw	

Rättningsinstruktion Nationell folkhälsa 2010, EQ5D-enkät

På de frågor där det ska fyllas i siffror så finns ett intervall – skulle det som är ifyllt hamna utanför intervallet så tvingar vi in det värde som står i blanketten. Otolkbart/oläsligt markeras med 99/999 osv.

Dubbelmarkering = 9/99 på alla frågor förutom följande:

Fråga 1	Slumpa intilliggande dubbelmarkeringar
Fråga 5	2+3=slumpa
Fråga 11	3+4=slumpa
Fråga 14	2+3=slumpa
Fråga 15-26	1+2=slumpa, 3+4=slumpa
Fråga 27	Slumpa intilliggande dubbelmarkeringar
Fråga 28-29	2+3=3
Fråga 34	2+3=3
Fråga 36	Slumpa intilliggande dubbelmarkeringar
Fråga 37	Slumpa intilliggande dubbelmarkeringar
Fråga 39	Om dubbelmarkering av motion på fritiden – välj det högsta alternativet.
Fråga 40	Slumpa intilliggande dubbelmarkeringar
Fråga 41 (ny)	1+2=2
Fråga 42 (a&b)	Slumpa intilliggande dubbelmarkeringar
Fråga 43 (NY)	1+2=2
Fråga 47 (NY)	2+3=3, 1+4 = 1
Fråga 51 (NY)	2+3=3, 1+4 = 1
Fråga 52	Slumpa intilliggande dubbelmarkeringar
Fråga 53	Om intilliggande dubbelmarkering av Ja-svar välj det högsta alternativet.
Fråga 56	2+3=3
Fråga 57-59	Är aldrig/vet inte ifyllt plus ett annat alternativ tar det andra alternativet över. Slumpa intilliggande dubbelmarkeringar.
Fråga 60	Slumpa intilliggande dubbelmarkeringar
Fråga 61 (NY)	1+2=2
Fråga 63	2+3=3
Fråga 68 b (NY)	6st svarsalt
Fråga 70	Vid dubbelmarkering av Ja-svaren slumpa
Fråga 73	1+2=slumpa, 3+4=slumpa
Fråga 76	Om "Har ingen åsikt" plus annat alternativ är ifyllt tar det andra alternativet över. Slumpa intilliggande dubbelmarkeringar.
Fråga 79	Bisexuell respektive homosexuell skall väljas vid dubbelmarkering. Om de båda är markerade skall homosexuell väljas.
Fråga 80	1+2=slumpa

Upprättningar i samband med avslut

Frågenumren avser den nationella enkäten.

- Fråga 6 Ta bort alla "Nej" + "Nej" – kombinationer. D.v.s. spara "Nej" på den första frågan men ta bort "Nej" på följdfrågan.
- Fråga 31 Markera "2" för "Ja" på 31a om någon svarat på följdfrågan 31b men inte svarat alls på 31a.
- Fråga 34 Markera "2" för "Ja" på 34a om någon svarat på följdfrågan 34b men inte svarat alls på 34a.
- Fråga 37 Markera "2" för "Ja" på 37a om någon svarat på följdfrågan 37b men inte svarat alls på 37a.
- Fråga 53 Kolla först upp alla nollor för fråga 54 och omvandla dem till en markering för "har ej satsat några pengar...". Markera "2" för fråga 53 i de fall där det är en summa angiven på fråga 54, men blankt på filen för fråga 53.
- Fråga 63 Om inget alternativ är ifyllt men en procent är angiven ska alternativet "Arbetar som anställd" markeras.
- Fråga 67 Markera "1" för "Ja" på fråga 67a för alla som har angivit ett tal större än noll på 67b och inte svarat alls på fråga 67a. Ta bort nollorna i de fall där någon svarat "Nej" på fråga 67a och angivit noll på fråga 67b.
- Fråga 69 Markera "1" för "Ja" på 69a om någon svarat på följdfrågan 69b men inte svarat alls på 69a.
- Fråga 71 I de fall inget är angivet på fråga 71, men svar finns på fråga 72: Markera "2" för "Ja, någon gång" där en markering finns på fråga 72. Markera "3" för "Ja, flera gånger" där flera markeringar finns på fråga 72.

Socioekonomisk indelning (SEI) av förvärvsarbetande i FoB 85 och FoB 90

Socioekonomiska grupper ¹		Normalt utbildningskrav efter grundskola ²
ANSTÄLLDA		
Arbetare (yrken normalt organiserade inom LO)		
11	Ej facklärd, varuproducerande	Mindre än två år
12	Ej facklärd, tjänsteproducerande	Mindre än två år
21	Facklärd, varuproducerande	Minst två år
22	Facklärd, tjänsteproducerande	Minst två år
Tjänstemän (yrken normalt organiserade inom TCO eller SACO/SR)		
33	Lägre tjänstemän I	Mindre än två år
36	Lägre tjänstemän II	Två men ej tre år
46	Tjänstemän på mellannivå	Tre men ej sex år
56/57	Högre tjänstemän/Ledande befattningar	Minst sex år
FÖRETAGARE³		
60	Fria yrkesutövare med akademikeryrken ⁴	Minst sex år
79	Företagare exkl. lantbrukare	-
89	Lantbrukare	-

¹ Den fullständiga indelningen återfinns i Meddelanden i samordningsfrågor 1982:4.

² Avser normala utbildningskrav för yrket. Klassificeringen bygger *inte* på några uppgifter om individens utbildning.

³ Företagare som bildat aktieföretag redovisas i regel som anställd under Tjänstemän.

⁴ Som exempel på yrken i denna grupp kan nämnas advokat, arkitekt, läkare och revisor. *Anställda* med motsvarande yrken förs i redovisningen till Högre tjänstemän (56).

Kodning av ”icke-yrken”

	SEI
Studera	91
Hemmafru, Hemmapappa o.likn.	92
Arbetslös	93
Föräldraledig	94
Sjuk/Förtidspensionär	95
Värnplikt	96
Pensionär, Ålderspensionär	97
Aldrig arbetat/Inget yrke	98
Ej kodbart	99

Utbildningsnivå.xlsx

Bilaga 6: Förteckning över utbildningsnivå		
ENK_UtbKlass	Sun2000Niva	Text
1	Saknas	<i>Saknas i Utbreg eller uppgift saknas i Utbreg</i>
2	999	Okänd
3	100	Övrig/ospec förgymnasial utbildning kortare än 9 år
	102	Grundskoleutbildning, årskurs 1-6
	106	Folkskoleutbildning
	200	Övrig/ospec förgymnasial utbildning, 9 (10) år
	204	Realskoleutbildning
	206	Grundskoleutbildning, årskurs 7-9
4	310	Ossec gymnasial utbildning, kortare än två år
	312	Gymn. utb. kortare än två år, teoretisk/studieförb, ej slutbetyg
	313	Gymnasial utb. kortare än två år, yrkesinriktad, ej slutbetyg
	316	Gymnasial utbildning kortare än två år, teoretisk/studieförb.
	317	Gymnasial utbildning kortare än två år, yrkesinriktad
	320	Ossec gymnasial utbildning, två år
	322	Gymnasial utb. två år, teoretisk/studieförb. - ej slutbetyg
	323	Gymnasial utbildning två år, yrkesinriktad - ej slutbetyg
	326	Gymnasial utbildning två år, teoretisk/studieförb.
	327	Gymnasial utbildning två år, yrkesinriktad
	330	Ossec gymnasial utbildning, tre år
	332	Gymnasial utb. tre år, teoretisk/studieförb, ej slutbetyg
	333	Gymnasial utbildning tre år, yrkesinriktad, ej slutbetyg
	336	Gymnasial utbildning tre år, teoretisk/studieförb.
337	Gymnasial utbildning tre år, yrkesinriktad	
5	410	Ossec eftergymnasial utbildning kortare än två år
	412	Högskoleutbildning, 20 högskolepoäng
	413	Gymnasial påbyggnadsutbildning
	415	Eftergymn. utb. kortare än två år - ej universitet/högskola
	417	Högskoleutbildning kortare än två år, yrkesinriktad
6	520	Ossec eftergymnasial utbildning två år
	522	Högskoleutbildning, 80 högskolepoäng - ej examen
	525	Eftergymn. utb. två år - ej universitet/högskola
	526	Högskoleutbildning två år, generell
	527	Högskoleutbildning två år, yrkesinriktad
	530	Ossec eftergymnasial utbildning tre år
	532	Högskoleutbildning, 120 högskolepoäng - ej examen
	535	Eftergymn. utb. tre år - ej universitet/högskola
	536	Högskoleutbildning tre år, generell
	537	Högskoleutbildning tre år, yrkesinriktad
	540	Ossec eftergymnasial utbildning fyra år
	545	Eftergymn. utb. fyra år - ej universitet/högskola
	546	Högskoleutbildning fyra år, generell
	547	Högskoleutbildning fyra år, yrkesinriktad
550	Ossec eftergymnasial utbildning minst fem år	
555	Eftergymn. utb. minst fem år - ej universitet/högskola	
556	Högskoleutbildning fem år eller längre, generell	
557	Högskoleutbildning fem år eller längre, yrkesinriktad	
7	600	Övrig/ospec forskarutbildning
	620	Licentiatutbildning
	640	Doktorsutbildning

Bilaga 7: Förteckning över län- och kommunkoder

Statistiska centralbyrån

Statistics Sweden

Län och kommuner 2010

Counties and municipalities 2010

Kod Namn

Code Name

01 Stockholms län

0114 Upplands Väsby

0115 Vallentuna

0117 Österåker

0120 Värmdö

0123 Järfälla

0125 Ekerö

0126 Huddinge

0127 Botkyrka

0128 Salem

0136 Haninge

0138 Tyresö

0139 Upplands-Bro

0140 Nykvarn

0160 Täby

0162 Danderyd

0163 Sollentuna

0180 Stockholm

0181 Södertälje

0182 Nacka

0183 Sundbyberg

0184 Solna

0186 Lidingö

0187 Vaxholm

0188 Norrtälje

0191 Sigtuna

0192 Nynäshamn

03 Uppsala län

0305 Håbo

0319 Älvkarleby

0330 Knivsta

0331 Heby

0360 Tierp

0380 Uppsala

0381 Enköping

0382 Östhammar

04 Södermanlands län

0428 Vingåker

0461 Gnesta

0480 Nyköping

0481 Oxelösund

0482 Flen

0483 Katrineholm

0484 Eskilstuna

0486 Strängnäs

0488 Trosa

05 Östergötlands län

0509 Ödeshög

0512 Ydre
0513 Kinda
0560 Boxholm
0561 Åtvidaberg
0562 Finspång
0563 Valdemarsvik
0580 Linköping
0581 Norrköping
0582 Söderköping
0583 Motala
0584 Vadstena
0586 Mjölby

06 Jönköpings län

0604 Aneby
0617 Gnosjö
0642 Mullsjö
0643 Habo
0662 Gislaved
0665 Vaggeryd
0680 Jönköping
0682 Nässjö
0683 Värnamo
0684 Sävsjö
0685 Vetlanda
0686 Eksjö
0687 Tranås

07 Kronobergs län

0760 Uppvidinge
0761 Lessebo
0763 Tingsryd
0764 Alvesta
0765 Älmhult
0767 Markaryd
0780 Växjö
0781 Ljungby

08 Kalmar län

0821 Högsby
0834 Torsås
0840 Mörbylånga
0860 Hultsfred
0861 Mönsterås
0862 Emmaboda
0880 Kalmar
0881 Nybro
0882 Oskarshamn
0883 Västervik
0884 Vimmerby
0885 Borgholm

09 Gotlands län

0980 Gotland

10 Blekinge län

1060 Olofström
1080 Karlskrona
1081 Ronneby
1082 Karlshamn
1083 Sölvesborg

12 Skåne län

1214 Svalöv
1230 Staffanstorp
1231 Burlöv
1233 Vellinge
1256 Östra Göinge
1257 Örkelljunga
1260 Bjuv
1261 Kävlinge
1262 Lomma
1263 Svedala
1264 Skurup
1265 Sjöbo
1266 Hörby
1267 Höör
1270 Tomelilla
1272 Bromölla
1273 Osby
1275 Perstorp
1276 Klippan
1277 Åstorp
1278 Båstad
1280 Malmö
1281 Lund
1282 Landskrona
1283 Helsingborg
1284 Höganäs
1285 Eslöv
1286 Ystad
1287 Trelleborg
1290 Kristianstad
1291 Simrishamn
1292 Ängelholm
1293 Hässleholm

13 Hallands län

1315 Hylte
1380 Halmstad
1381 Laholm
1382 Falkenberg
1383 Varberg
1384 Kungsbacka

14 Västra Götalands län

1401 Härryda
1402 Partille
1407 Öckerö
1415 Stenungsund
1419 Tjörn
1421 Orust
1427 Sotenäs
1430 Munkedal
1435 Tanum
1438 Dals-Ed
1439 Färgelanda
1440 Ale
1441 Lerum
1442 Vårgårda

1443 Bollebygd
1444 Grästorp
1445 Essunga
1446 Karlsborg
1447 Gullspång
1452 Tranemo
1460 Bengtsfors
1461 Mellerud
1462 Lilla Edet
1463 Mark
1465 Svenljunga
1466 Herrljunga
1470 Vara
1471 Götene
1472 Tibro
1473 Töreboda
1480 Göteborg
1481 Mölndal
1482 Kungälv
1484 Lysekil
1485 Uddevalla
1486 Strömstad
1487 Vänersborg
1488 Trollhättan
1489 Alingsås
1490 Borås
1491 Ulricehamn
1492 Åmål
1493 Mariestad
1494 Lidköping
1495 Skara
1496 Skövde
1497 Hjo
1498 Tidaholm
1499 Falköping
17 Värmlands län
1715 Kil
1730 Eda
1737 Torsby
1760 Storfors
1761 Hammarö
1762 Munkfors
1763 Forshaga
1764 Grums
1765 Årjäng
1766 Sunne
1780 Karlstad
1781 Kristinehamn
1782 Filipstad
1783 Hagfors
1784 Arvika
1785 Säffle
18 Örebro län
1814 Lekeberg
1860 Laxå
1861 Hallsberg

1862 Degerfors
1863 Hällefors
1864 Ljusnarsberg
1880 Örebro
1881 Kumla
1882 Askersund
1883 Karlskoga
1884 Nora
1885 Lindesberg

19 Västmanlands län

1904 Skinnskatteberg
1907 Surahammar
1960 Kungsör
1961 Hallstahammar
1962 Norberg
1980 Västerås
1981 Sala
1982 Fagersta
1983 Köping
1984 Arboga

20 Dalarnas län

2021 Vansbro
2023 Malung-Sälen
2026 Gagnef
2029 Leksand
2031 Rättvik
2034 Orsa
2039 Älvdalen
2061 Smedjebacken
2062 Mora
2080 Falun
2081 Borlänge
2082 Säter
2083 Hedemora
2084 Avesta
2085 Ludvika

21 Gävleborgs län

2101 Ockelbo
2104 Hofors
2121 Ovanåker
2132 Nordanstig
2161 Ljusdal
2180 Gävle
2181 Sandviken
2182 Söderhamn
2183 Bollnäs
2184 Hudiksvall

22 Västernorrlands län

2260 Ånge
2262 Timrå
2280 Härnösand
2281 Sundsvall
2282 Kramfors
2283 Sollefteå
2284 Örnsköldsvik

23 Jämtlands län

2303 Ragunda
2305 Bräcke
2309 Krokomb
2313 Strömsund
2321 Åre
2326 Berg
2361 Härjedalen
2380 Östersund
24 Västerbottens län
2401 Nordmaling
2403 Bjurholm
2404 Vindeln
2409 Robertsfors
2417 Norsjö
2418 Malå
2421 Storuman
2422 Sorsele
2425 Dorotea
2460 Vännäs
2462 Vilhelmina
2463 Åsele
2480 Umeå
2481 Lycksele
2482 Skellefteå
25 Norrbottens län
2505 Arvidsjaur
2506 Arjeplog
2510 Jokkmokk
2513 Övertorneå
2514 Kalix
2518 Övertorneå
2521 Pajala
2523 Gällivare
2560 Älvsbyn
2580 Luleå
2581 Piteå
2582 Boden
2583 Haparanda
2584 Kiruna

Bilaga 8: Partiellt bortfall Göteborg

Fråga	Fråga i klartext	Partiellt bortfall (%)
SF01	Hur bedömer du ditt allmänna hälsotillstånd?	1,7
SF02	Om du tänker på din kroppsliga hälsa, hur många dagar den senaste 30-dagarsperioden skulle du säga att den inte varit god (pga. sjukdom, kroppsliga besvär eller skador)?	2,5
SF03	Om du tänker på din psykiska hälsa, hur många dagar den senaste 30-dagarsperioden skulle du säga att den inte varit god (t.ex. pga. stress, nedstämdhet eller oro)?	2,7
SF04	Hur många dagar den senaste 30-dagarsperioden hindrade dålig kroppslig eller psykisk hälsa din arbetsförmåga eller dina dagliga aktiviteter?	3,3
SF05	Har du under de senaste tre månaderna råkat ut för olycksfall som lett till att du sökt sjukvård eller tandvård?	1,1
SF06a	Har du någon långvarig sjukdom, besvär efter olycksfall, någon nedsatt funktion eller annat långvarigt hälsoproblem?	1,4
SF06b	Medför dessa besvär att din arbetsförmåga är nedsatt eller hindrar dig i dina andra dagliga sysselsättningar?	0,9
SF07	Kan du utan svårighet se och urskilja vanlig text i en dagstidning?	1,0
SF08	Kan du utan svårighet höra vad som sägs i samtal mellan flera personer?	1,0
SF09	Kan du springa en kortare sträcka (ca 100 m)?	1,9
SF10a	Är du på grund av ditt hälsotillstånd begränsad i någon av följande aktiviteter? - Kan du gå upp ett trappsteg utan besvär?	5,0
SF10b	Är du på grund av ditt hälsotillstånd begränsad i någon av följande aktiviteter? - Kan du ta en kortare promenad (ca 5 min) i någorlunda rask takt?	5,7
SF10c	Är du på grund av ditt hälsotillstånd begränsad i någon av följande aktiviteter? - Behöver du hjälpmedel eller hjälp av någon annan person för att förflytta dig utomhus?	5,9
SF11a	Har du någon/några av följande sjukdomar? - Diabetes	8,4
SF11b	Har du någon/några av följande sjukdomar? - Astma	8,3
SF11c	Har du någon/några av följande sjukdomar? - Allergi	7,4
SF11d	Har du någon/några av följande sjukdomar? - Högt blodtryck	5,3
SF12	Hur lång är du?	0,9
SF13	Hur mycket väger du?	1,3
SF14a	Har du något/några av följande besvär eller symtom? - Värk i skuldror, nacke eller axlar?	1,4
SF14b	Har du något/några av följande besvär eller symtom? - Ryggsmärtor, ryggvärk, höftsmärtor eller ischias?	1,8
SF14c	Har du något/några av följande besvär eller symtom? - Värk eller smärtor i händer, armbågar, ben eller knän?	1,3
SF14d	Har du något/några av följande besvär eller symtom? - Huvudvärk eller migrän?	1,5
SF14e	Har du något/några av följande besvär eller symtom? - Ängslan, oro eller ångest?	1,2
SF14f	Har du något/några av följande besvär eller symtom? - Trötthet?	1,4
SF14g	Har du något/några av följande besvär eller symtom? - Sömnsvårigheter?	1,0
SF14h	Har du något/några av följande besvär eller symtom? - Eksem eller hudutslag?	1,4
SF14i	Har du något/några av följande besvär eller symtom? - Öronsus (tinnitus)?	1,1
SF14j	Har du något/några av följande besvär eller symtom? - Inkontinens (urinläckage)?	1,7

SF14k	Har du något/några av följande besvär eller symtom? - Återkommande mag-/tarmbesvär?	0,9
SF14l	Har du något/några av följande besvär eller symtom? - Övervikt, fetma?	1,3
SF15	Har du de senaste veckorna kunnat koncentrera dig på allt du gjort?	1,0
SF16	Har du de senaste veckorna känt att du kunnat uppskatta det du gjort om dagarna?	1,2
SF17	Har du haft svårt att sova på grund av oro de senaste veckorna?	0,8
SF18	Har du de senaste veckorna kunnat ta itu med dina problem?	1,2
SF19	Upplever du att du har gjort nytta de senaste veckorna?	1,0
SF20	Har du ständigt de senaste veckorna känt dig olycklig och nedstämd?	1,2
SF21	Har du de senaste veckorna kunnat fatta beslut i olika frågor?	1,1
SF22	Har du de senaste veckorna förlorat tron på dig själv?	1,0
SF23	Har du ständigt känt dig spänd de senaste veckorna?	0,9
SF24	Har du tyckt att du varit värdelös de senaste veckorna?	1,1
SF25	Har du de senaste veckorna känt att du inte kunnat klara dina problem?	1,1
SF26	Har du på det hela taget känt dig någorlunda lycklig de senaste veckorna?	1,1
SF27	Känner du dig för närvarande stressad?	1,0
SF28	Har du någon gång under de senaste 12 månaderna kommit i den situationen att du allvarligt övervägt att ta ditt liv?	1,0
SF29	Har du någon gång under de senaste 12 månaderna försökt ta ditt liv?	1,0
SEq5d_1	Markera genom att kryssa i en ruta i varje nedanstående grupp, vilket påstående som bäst beskriver ditt hälsotillstånd idag. - Rörlighet:	1,2
SEq5d_2	Markera genom att kryssa i en ruta i varje nedanstående grupp, vilket påstående som bäst beskriver ditt hälsotillstånd idag. - Hygien:	1,2
SEq5d_3	Markera genom att kryssa i en ruta i varje nedanstående grupp, vilket påstående som bäst beskriver ditt hälsotillstånd idag. - Huvudsakliga aktiviteter	1,3
SEq5d_4	Markera genom att kryssa i en ruta i varje nedanstående grupp, vilket påstående som bäst beskriver ditt hälsotillstånd idag. - Smärtor/besvär:	1,8
SEq5d_5	Markera genom att kryssa i en ruta i varje nedanstående grupp, vilket påstående som bäst beskriver ditt hälsotillstånd idag. - Oro/nedstämdhet:	1,2
SF30a	Har du under de senaste tre månaderna använt något eller några av följande läkemedel? - Magsårs-/magkatarrsmedicin	6,5
SF30b	Har du under de senaste tre månaderna använt något eller några av följande läkemedel? - Astma-/allergimedien	7,0
SF30c	Har du under de senaste tre månaderna använt något eller några av följande läkemedel? - Diabetesmedicin	7,9
SF30d	Har du under de senaste tre månaderna använt något eller några av följande läkemedel? - Blodtryckssänkande medicin	5,0
SF30e	Har du under de senaste tre månaderna använt något eller några av följande läkemedel? - Sömnmedel/insomningsmedicin	6,4
SF30f	Har du under de senaste tre månaderna använt något eller några av följande läkemedel? - Antidepressiv medicin	7,4
SF30g	Har du under de senaste tre månaderna använt något eller några av följande läkemedel? - Lugnande/ångstdämpande medicin	6,9
SF30h	Har du under de senaste tre månaderna använt något eller några av följande läkemedel? - Smärtstillande medicin med recept	6,9

SF30i	Har du under de senaste tre månaderna använt något eller några av följande läkemedel? - Smärtstillande medicin utan recept	7,2
SF30j	Har du under de senaste tre månaderna använt något eller några av följande läkemedel? - Blodfettssänkande medicin	6,4
SF30k	Har du under de senaste tre månaderna använt något eller några av följande läkemedel? - Annan medicin	6,4
SF31a	Har du under de senaste tre månaderna avstått från att köpa medicin som du fått recept på?	1,9
SF31b	Vilken är den främsta orsaken till att du inte köpte medicin?	7,7
SF32	Har du under de senaste tre månaderna haft kontakt med sjukvården?	1,8
SF33a	Har du under de senaste tre månaderna besökt eller besökts av någon av följande? - Läkare på sjukhus	6,3
SF33b	Har du under de senaste tre månaderna besökt eller besökts av någon av följande? - Läkare på vårdcentral, privat-/ företagsläkare och dyl.	3,8
SF33c	Har du under de senaste tre månaderna besökt eller besökts av någon av följande? - Distriktsköterska	7,4
SF33d	Har du under de senaste tre månaderna besökt eller besökts av någon av följande? - Ungdomsmottagning	8,7
SF33e	Har du under de senaste tre månaderna besökt eller besökts av någon av följande? - Kurator	8,5
SF33f	Har du under de senaste tre månaderna besökt eller besökts av någon av följande? - Psykolog	8,2
SF33g	Har du under de senaste tre månaderna besökt eller besökts av någon av följande? - Sjukgymnast	8,1
SF33h	Har du under de senaste tre månaderna besökt eller besökts av någon av följande? - Naprapat, kiropraktor, homeopat och dyl.	8,6
SF33i	Har du under de senaste tre månaderna besökt eller besökts av någon av följande? - Varit inlagd på sjukhus	7,7
SF34a	Har du under de senaste tre månaderna ansett dig vara i behov av läkarvård men ändå avstått från att söka vård?	2,0
SF34b	Vilken var orsaken/orsakerna till att du inte sökte läkarvård?	3,1
SF35	Hur tycker du att din tandhälsa är?	1,3
SF36	När var du senast hos tandläkare/tandhygienist?	1,2
SF37a	Har du under de senaste tre månaderna ansett dig vara i behov av tandläkarvård men ändå avstått från att söka vård?	1,4
SF37b	Vilken var orsaken/orsakerna till att du inte sökte tandläkarvård?	2,1
SF38	Hur mycket har du rört och ansträngt dig kroppsligt på fritiden under de senaste 12 månaderna?	2,3
SF39	Hur mycket tid ägnar du en vanlig vecka åt måttligt ansträngande aktiviteter som får dig att bli varm?	1,3
SF40	Vill du öka din fysiska aktivitet?	1,8
SF41a	Hur ofta äter du grönsaker och rotfrukter?	1,1
SF41b	Hur ofta äter du frukt och bär?	0,8
SF42	Vill du öka ditt intag av frukt och grönsaker?	1,7
SF43	Röker du dagligen?	2,1
SF44	Händer det att du röker någon gång då och då?	10,4
SF45	Har du tidigare rökt dagligen under minst 6 månader?	10,5
SF46	Vill du sluta röka?	5,5
SF47	Snusar du dagligen?	2,0
SF48	Händer det att du snusar någon gång då och då?	10,2
SF49	Har du tidigare snusat dagligen under minst 6 månader?	9,9
SF50	Vill du sluta snusa?	6,4
SF51a	Hur ofta vistas du inomhus i lokaler där andra personer röker eller nyss har rökt? - I ditt hem	6,8

SF51b	Hur ofta vistas du inomhus i lokaler där andra personer röker eller nyss har rökt? - På arbetet	12,4
SF51c	Hur ofta vistas du inomhus i lokaler där andra personer röker eller nyss har rökt? - På café, bar eller restaurang	9,9
SF51d	Hur ofta vistas du inomhus i lokaler där andra personer röker eller nyss har rökt? - På annan plats inomhus, t.ex. hos vänner, i bilen	8,1
SF52	Har du någon gång använt hasch eller marijuana?	2,2
SF53	Har du någon gång under de 12 senaste månaderna köpt lotter eller satsat pengar på spel?	1,1
SF54_cr	Hur mycket pengar har du satsat på spel de senaste 7 dagarna?	1,9
SF55a	Hur många gånger har du under de senaste 12 månaderna försökt minska ditt spelande?	3,5
SF55b	Hur många gånger har du under de senaste 12 månaderna känt dig rastlös och irriterad om du inte kunnat spela?	6,5
SF55c	Hur många gånger har du under de senaste 12 månaderna ljugit om hur mycket du spelat?	6,5
SF56	Hur ofta har du druckit alkohol under de senaste 12 månaderna?	1,3
SF57	Hur många "glas" (se exempel) dricker du en typisk dag då du dricker alkohol?	1,2
SF58	Hur ofta dricker du sex "glas" eller fler vid samma tillfälle?	0,9
SF59	Hur ofta har du under de senaste 12 månaderna druckit så mycket alkohol att du varit berusad?	1,0
SF60	Vill du minska din alkoholkonsumtion?	2,1
SF61	Om du plötsligt skulle hamna i en oförutsedd situation, där du på en vecka måste skaffa fram 15 000 kronor, skulle du klara det?	1,9
SF62	Har det under de senaste 12 månaderna hänt att du haft svårigheter att klara de löpande utgifterna för mat, hyra, räkningar m.m.?	1,6
SF63	Vilken är din nuvarande sysselsättning?	2,0
SF64a	Vilket är/var ditt huvudsakliga yrke?	Går inte att beräkna.
SF64b	Vilka är/var dina huvudsakliga arbetsuppgifter?	Går inte att beräkna.
SF65	Hur trivs du med dina arbetsuppgifter?	Går inte att beräkna.
SF66	Är du orolig för att förlora ditt arbete inom det närmaste året?	Går inte att beräkna.
SF67a	Har du någon sjuk eller gammal närstående som du hjälper med vardagliga sysslor, ser till eller vårdar?	3,4
SF67b	Hur många timmars arbete per vecka innebär detta i genomsnitt för dig?	11,9
SF68	Händer det att du avstår från att gå ut ensam av rädsla för att bli överfallen, rånad eller på annat sätt ofredad?	1,8
SF69a	Har du under de senaste 12 månaderna blivit utsatt för fysiskt våld?	1,7
SF69b	Var skedd våldet?	12,2
SF70	Har du under de senaste 12 månaderna blivit utsatt för hot eller hotelser om våld så att du blev rädd?	2,2
SF71	Har du under de senaste tre månaderna blivit behandlad/bemött på ett sätt så att du känt dig kränkt?	1,8
SF72	Hade den kränkande behandlingen/bemötandet samband med något av följande?	2,1
SF73	Har du någon du kan dela dina innersta känslor med och anförtro dig åt?	2,5
SF74	Kan du få hjälp av någon/några personer om du har praktiska problem eller är sjuk?	2,0
SF75	Tycker du att man i allmänhet kan lita på de flesta människor?	2,2
SF76	Har du deltagit i någon av följande aktiviteter under de senaste 12 månaderna?	2,9
SF77a	Vilket förtroende har du för följande institutioner/politiker i samhället? - Sjukvården	3,1

SF77b	Vilket förtroende har du för följande institutioner/politiker i samhället? - Skolan	5,3
SF77c	Vilket förtroende har du för följande institutioner/politiker i samhället? - Polisen	4,3
SF77d	Vilket förtroende har du för följande institutioner/politiker i samhället? - Socialtjänsten	4,7
SF77e	Vilket förtroende har du för följande institutioner/politiker i samhället? - Arbetsförmedlingen	5,2
SF77f	Vilket förtroende har du för följande institutioner/politiker i samhället? - Försäkringskassan	4,6
SF77g	Vilket förtroende har du för följande institutioner/politiker i samhället? - Domstolar	4,9
SF77h	Vilket förtroende har du för följande institutioner/politiker i samhället? - Riksdagen	5,2
SF77i	Vilket förtroende har du för följande institutioner/politiker i samhället? - Politiker i ditt landsting/region	4,9
SF77j	Vilket förtroende har du för följande institutioner/politiker i samhället? - Politiker i kommunen	4,7
SF77K	Vilket förtroende har du för följande institutioner/politiker i samhället? - Fackföreningar	5,0
SF78	Vilket år är du född?	2,6
SF79	Är du man eller kvinna?	2,5
SF80	Vilken är din sexuella läggning?	7,0
SF81	Hur bor du?	2,0
SF82	Med vem delar du bostad?	2,1
SF82b	Hur gamla är de barn som du bor tillsammans med?	0,3

Bilaga 9: Urvalsdokumentation								
StratOmr	Område	Län / Kommun	Åldersklass	Nationellt urval	Tilläggsurval	Urval totalt	N Nat Urv	N Tilläggsurv
001	Stockholm	01		4350		4350	1583626	
002	Uppsala	03		731		731	263280	
003	Södermanland	04		588		588	212578	
004	Östergötland	05		968		968	339063	
005	Jönköping	06		679		679	263240	
006	Kronoberg	07		373		373	144651	
007	Kalmar	08		492		492	187462	
008	Blekinge	10		326		326	121825	
009	Skåne	12		2635		2635	974785	
010	Halland	13		664		664	232559	
011	Västra Götaland	14		2192		2192	835970	
012	Värmland	17		593		593	219355	
013	Örebro	18		576		576	220786	
014	Västmanland	19		551		551	199976	
015	Gotland	09		130	1000	1130	46270	46140
016	Dalarna	20		604	9500	10104	220669	220065
	Gävleborgs län	21						
017	Ockelbo	2101		18	982	1000	4822	4804
018	Hofors	2104		14	986	1000	7908	7894
019	Ovanåker	2121		26	974	1000	9249	9223
020	Nordanstig	2132		18	982	1000	7765	7747
021	Ljusdal	2161		43	957	1000	15270	15227
022	Sandviken	2181		82	918	1000	29602	29520
023	Söderhamn	2182		60	940	1000	20947	20887
024	Bollnäs	2183		50	950	1000	20944	20894
025	Hudiksvall	2184		86	914	1000	29467	29381
	Gävle kommun	2180						
026	Blandade områden			70	530	600	22945	22875
027	Villaområden			36	564	600	12654	12618
028	Centrala flerfamiljsområden			34	566	600	15053	15019
029	Miljonprogramområden			33	567	600	11437	11404
030	Ytterområden			48	552	600	13555	13507
	Göteborgs stad	1480						
031	Askim			53	97	150	17544	17491
032	Backa			49	151	200	19496	19447
033	Bergsjön			32	668	700	11934	11902
034	Biskopsgården			55	175	230	20439	20384
035	Centrum			113	607	720	50264	50151
036	Frölunda-Högsbo			66	134	200	24853	24787
037	Gunnared			46	464	510	17628	17582
038	Härlanda			45	385	430	16812	16767
039	Kortedala			75	545	620	22962	22887
040	Kärra-Rödbo			15	65	80	8479	8464
041	Linnéstaden			70	90	160	26989	26919
042	Lundby			95	605	700	33667	33572
043	Lärjedalen			49	571	620	18156	18107
044	Majorna			51	139	190	25096	25045
045	Södra Skärgården			3	37	40	3480	3477
046	Torslanda			47	173	220	17504	17457
047	Tuve-Säve			27	73	100	8727	8700
048	Tynnered			70	110	180	21454	21384
049	Älvsborg			36	94	130	14279	14243
050	Örgryte			72	418	490	29051	28979
	Jämtlands län	23						
051	Ragunda	2303	16-29	2	200	202	811	809
052	Ragunda	2303	30-44	3	200	203	837	834
053	Ragunda	2303	45-64	5	200	205	1622	1617
054	Ragunda	2303	65-84	3	200	203	1220	1217
055	Bräcke	2305	16-29	3	200	203	957	954
056	Bräcke	2305	30-44	2	200	202	1119	1117

StratOmr	Område	Län / Kommun	Åldersklass	Nationellt urval	Tilläggsurval	Urval totalt	N Nat Urv	N Tilläggsurv
057	Bräcke	2305	45-64	5	200	205	2008	2003
058	Bräcke	2305	65-84	5	200	205	1380	1375
059	Krokom	2309	16-29	3	200	203	2146	2143
060	Krokom	2309	30-44	13	200	213	2754	2741
061	Krokom	2309	45-64	7	200	207	3997	3990
062	Krokom	2309	65-84	7	200	207	2243	2236
063	Strömsund	2313	16-29	3	200	203	1850	1847
064	Strömsund	2313	30-44	5	200	205	1826	1821
065	Strömsund	2313	45-64	14	200	214	3685	3671
066	Strömsund	2313	65-84	3	200	203	2577	2574
067	Åre	2321	16-29	8	200	208	1902	1894
068	Åre	2321	30-44	5	200	205	2129	2124
069	Åre	2321	45-64	3	200	203	2722	2719
070	Åre	2321	65-84	1	200	201	1444	1443
071	Berg	2326	16-29	2	200	202	1103	1101
072	Berg	2326	30-44	2	200	202	1085	1083
073	Berg	2326	45-64	10	200	210	2209	2199
074	Berg	2326	65-84	4	200	204	1503	1499
075	Härjedalen	2361	16-29	5	200	205	1573	1568
076	Härjedalen	2361	30-44		200	200	1682	1682
077	Härjedalen	2361	45-64	8	200	208	3071	3063
078	Härjedalen	2361	65-84	9	200	209	2205	2196
	Östersunds kommun	2380						
079	BRUNFLO OMR		16-29	4	167	171	1268	1264
080	BRUNFLO OMR		30-44	2	167	169	1500	1498
081	BRUNFLO OMR		45-64	7	167	174	2259	2252
082	BRUNFLO OMR		65-84	1	167	168	1249	1248
083	CENTRALA STAN		16-29	6	167	173	5025	5019
084	CENTRALA STAN		30-44	13	167	180	4034	4021
085	CENTRALA STAN		45-64	19	167	186	5552	5533
086	CENTRALA STAN		65-84	6	167	173	3488	3482
087	FRÖSÖ OMRÅDE		16-29	11	167	178	2208	2197
088	FRÖSÖ OMRÅDE		30-44	7	167	174	2601	2594
089	FRÖSÖ OMRÅDE		45-64	7	167	174	3194	3187
090	FRÖSÖ OMRÅDE		65-84	5	167	172	1784	1779
091	LITS OMR		16-29	1	166	167	573	572
092	LITS OMR		30-44	3	166	169	882	879
093	LITS OMR		45-64	3	166	169	1143	1140
094	LITS OMR		65-84	2	166	168	688	686
095	ODENSALA OMR		16-29	2	166	168	733	731
096	ODENSALA OMR		30-44	4	166	170	1036	1032
097	ODENSALA OMR		45-64	4	166	170	1546	1542
098	ODENSALA OMR		65-84	4	166	170	1013	1009
099	TORVALLA OMR		16-29	3	167	170	1563	1560
100	TORVALLA OMR		30-44	8	167	175	1494	1486
101	TORVALLA OMR		45-64	6	167	173	1880	1874
102	TORVALLA OMR		65-84	3	167	170	661	658
	Norbottens Län	25						
103	Arvidsjaur	2505	16-29	1	300	301	1008	1007
104	Arvidsjaur	2505	30-44	3	300	303	1119	1116
105	Arvidsjaur	2505	45-64	4	300	304	1795	1791
106	Arvidsjaur	2505	65-84	3	300	303	1411	1408
107	Arjeplog	2506	16-29		300	300	526	526
108	Arjeplog	2506	30-44	1	300	301	484	483
109	Arjeplog	2506	45-64	1	300	301	909	908
110	Arjeplog	2506	65-84	2	300	302	658	656
111	Jokkmokk	2510	16-29		300	300	810	810
112	Jokkmokk	2510	30-44	1	300	301	802	801
113	Jokkmokk	2510	45-64	4	300	304	1608	1604
114	Jokkmokk	2510	65-84	2	300	302	1051	1049
115	Överkalix	2513	16-29	3	300	303	543	540
116	Överkalix	2513	30-44	1	300	301	460	459

StratOmr	Område	Län / Kommun	Åldersklass	Nationellt urval	Tilläggsurval	Urval totalt	N Nat Urv	N Tilläggsurv
117	Överkalix	2513	45-64	3	300	303	1136	1133
118	Överkalix	2513	65-84	3	300	303	914	911
119	Kalix	2514	16-29	6	400	406	2422	2416
120	Kalix	2514	30-44	12	400	412	2906	2894
121	Kalix	2514	45-64	11	400	411	4874	4863
122	Kalix	2514	65-84	9	400	409	3511	3502
123	Övertorneå	2518	16-29	3	300	303	695	692
124	Övertorneå	2518	30-44		300	300	648	648
125	Övertorneå	2518	45-64	5	300	305	1518	1513
126	Övertorneå	2518	65-84	6	300	306	1118	1112
127	Pajala	2521	16-29	5	200	205	785	780
128	Pajala	2521	30-44	1	200	201	756	755
129	Pajala	2521	45-64	3	200	203	1923	1920
130	Pajala	2521	65-84	2	200	202	1677	1675
131	Gällivare	2523	16-29	8	400	408	3036	3028
132	Gällivare	2523	30-44	11	400	411	3077	3066
133	Gällivare	2523	45-64	17	400	417	5532	5515
134	Gällivare	2523	65-84	6	400	406	3617	3611
135	Älvsbyn	2560	16-29	3	300	303	1336	1333
136	Älvsbyn	2560	30-44	3	300	303	1444	1441
137	Älvsbyn	2560	45-64	5	300	305	2296	2291
138	Älvsbyn	2560	65-84	6	300	306	1669	1663
139	Piteå	2581	16-29	16	400	416	7096	7080
140	Piteå	2581	30-44	26	400	426	7595	7569
141	Piteå	2581	45-64	26	400	426	11374	11348
142	Piteå	2581	65-84	12	400	412	6768	6756
143	Boden	2582	16-29	16	400	416	4457	4441
144	Boden	2582	30-44	10	400	410	4908	4898
145	Boden	2582	45-64	21	400	421	7954	7933
146	Boden	2582	65-84	12	400	412	4740	4728
147	Haparanda	2583	16-29	4	400	404	1654	1650
148	Haparanda	2583	30-44	2	400	402	1560	1558
149	Haparanda	2583	45-64	12	400	412	3126	3114
150	Haparanda	2583	65-84	4	400	404	1921	1917
151	Kiruna	2584	16-29	16	400	416	3859	3843
152	Kiruna	2584	30-44	6	400	406	4229	4223
153	Kiruna	2584	45-64	17	400	417	6537	6520
154	Kiruna	2584	65-84	10	400	410	3896	3886
	Luleå kommun	2580						
155	Bergnäset		16-29	4	200	204	1334	1330
156	Bergnäset		30-44	2	200	202	2032	2030
157	Bergnäset		45-64	11	200	211	2782	2771
158	Bergnäset		65-84	5	200	205	1475	1470
159	Björkskatan		16-29	9	200	209	4307	4298
160	Björkskatan		30-44	11	200	211	2487	2476
161	Björkskatan		45-64	6	200	206	2738	2732
162	Björkskatan		65-84	3	200	203	1056	1053
163	Centrum		16-29	6	200	206	2525	2519
164	Centrum		30-44	6	200	206	2078	2072
165	Centrum		45-64	13	200	213	3550	3537
166	Centrum		65-84	5	200	205	2631	2626
167	Gammelstad		16-29	2	200	202	826	824
168	Gammelstad		30-44	4	200	204	1323	1319
169	Gammelstad		45-64	5	200	205	1505	1500
170	Gammelstad		65-84	4	200	204	1086	1082
171	Hertsön		16-29	4	200	204	1276	1272
172	Hertsön		30-44	9	200	209	1489	1480
173	Hertsön		45-64	4	200	204	1890	1886
174	Hertsön		65-84	2	200	202	810	808
175	Notviken		16-29	3	200	203	1274	1271
176	Notviken		30-44	4	200	204	1165	1161
177	Notviken		45-64	5	200	205	1729	1724

StratOmr	Område	Län / Kommun	Åldersklass	Nationellt urval	Tilläggsurval	Urval totalt	N Nat Urv	N Tilläggsurv
178	Notviken		65-84	1	200	201	996	995
179	Råneå		16-29	1	200	201	743	742
180	Råneå		30-44	4	200	204	960	956
181	Råneå		45-64	6	200	206	1608	1602
182	Råneå		65-84	1	200	201	1119	1118
183	Sunderby		16-29		200	200	484	484
184	Sunderby		30-44	3	200	203	840	837
185	Sunderby		45-64	1	200	201	980	979
186	Sunderby		65-84		200	200	237	237
187	Örnäset		16-29	9	200	209	2108	2099
188	Örnäset		30-44	2	200	202	2175	2173
189	Örnäset		45-64	6	200	206	2906	2900
190	Örnäset		65-84	7	200	207	1673	1666
	Västernorrland	22						
191	VC Fränsta	2260	16-29		100	100	599	599
192	VC Fränsta	2260	30-44	1	100	101	709	708
193	VC Fränsta	2260	45-64	4	100	104	1225	1221
194	VC Fränsta	2260	65-84	4	100	104	902	898
195	VC Ånge	2260	16-29		100	100	897	897
196	VC Ånge	2260	30-44	3	100	103	966	963
197	VC Ånge	2260	45-64	5	100	105	1643	1638
198	VC Ånge	2260	65-84	5	100	105	1189	1184
199	VC Söråker	2262	16-29	5	100	105	1128	1123
200	VC Söråker	2262	30-44	5	100	105	1773	1768
201	VC Söråker	2262	45-64	6	100	106	2469	2463
202	VC Söråker	2262	65-84	5	100	105	1386	1381
203	VC Timrå	2262	16-29	3	100	103	1445	1442
204	VC Timrå	2262	30-44	3	100	103	1846	1843
205	VC Timrå	2262	45-64	5	100	105	2380	2375
206	VC Timrå	2262	65-84	5	100	105	1647	1642
207	VC Blåsippan	2280	16-29	4	100	104	1768	1764
208	VC Blåsippan	2280	30-44	10	100	110	1579	1569
209	VC Blåsippan	2280	45-64	7	100	107	2556	2549
210	VC Blåsippan	2280	65-84	4	100	104	1760	1756
211	VC Kronholmen	2280	16-29	2	100	102	1113	1111
212	VC Kronholmen	2280	30-44	3	100	103	1208	1205
213	VC Kronholmen	2280	45-64	5	100	105	2118	2113
214	VC Kronholmen	2280	65-84	5	100	105	1422	1417
215	VC Sundet	2280	16-29	1	100	101	1267	1266
216	VC Sundet	2280	30-44	5	100	105	1279	1274
217	VC Sundet	2280	45-64	4	100	104	2250	2246
218	VC Sundet	2280	65-84	2	100	102	1409	1407
219	VC Alnö	2281	16-29	4	75	79	1083	1079
220	VC Alnö	2281	30-44	3	75	78	1868	1865
221	VC Alnö	2281	45-64	5	75	80	2202	2197
222	VC Alnö	2281	65-84	4	75	79	1197	1193
223	VC Bosvedjan	2281	16-29	4	75	79	705	701
224	VC Bosvedjan	2281	30-44	3	75	78	897	894
225	VC Bosvedjan	2281	45-64	1	75	76	1449	1448
226	VC Bosvedjan	2281	65-84	1	75	76	1040	1039
227	VC Centrum Sundsvall	2281	16-29	11	75	86	4057	4046
228	VC Centrum Sundsvall	2281	30-44	2	75	77	3113	3111
229	VC Centrum Sundsvall	2281	45-64	8	75	83	3765	3757
230	VC Centrum Sundsvall	2281	65-84	10	75	85	2561	2551
231	VC Granlo	2281	16-29	3	75	78	1208	1205
232	VC Granlo	2281	30-44	10	75	85	1755	1745
233	VC Granlo	2281	45-64	2	75	77	2366	2364
234	VC Granlo	2281	65-84	2	75	77	1685	1683
235	VC Granloholm	2281	16-29	3	175	178	932	929
236	VC Granloholm	2281	30-44	4	175	179	1073	1069
237	VC Granloholm	2281	45-64	3	175	178	1546	1543
238	VC Granloholm	2281	65-84	2	175	177	721	719

StratOmr	Område	Län / Kommun	Åldersklass	Nationellt urval	Tilläggsurval	Urval totalt	N Nat Urv	N Tilläggsurv
239	VC Liden	2281	16-29	1	75	76	392	391
240	VC Liden	2281	30-44		75	75	520	520
241	VC Liden	2281	45-64	1	75	76	931	930
242	VC Liden	2281	65-84	2	75	77	619	617
243	VC Ljustadalen	2281	16-29	2	175	177	989	987
244	VC Ljustadalen	2281	30-44	3	175	178	1110	1107
245	VC Ljustadalen	2281	45-64	5	175	180	1443	1438
246	VC Ljustadalen	2281	65-84		175	175	849	849
247	VC Matfors	2281	16-29	3	75	78	1048	1045
248	VC Matfors	2281	30-44	4	75	79	1725	1721
249	VC Matfors	2281	45-64	5	75	80	2138	2133
250	VC Matfors	2281	65-84	4	75	79	1163	1159
251	VC Nacksta	2281	16-29	3	175	178	1470	1467
252	VC Nacksta	2281	30-44	4	175	179	1448	1444
253	VC Nacksta	2281	45-64	4	175	179	1521	1517
254	VC Nacksta	2281	65-84	3	175	178	986	983
255	VC Njurunda	2281	16-29	5	175	180	1545	1540
256	VC Njurunda	2281	30-44	6	175	181	2220	2214
257	VC Njurunda	2281	45-64	9	175	184	3262	3253
258	VC Njurunda	2281	65-84	5	175	180	1794	1789
259	VC Skönsberg	2281	16-29	4	175	179	1108	1104
260	VC Skönsberg	2281	30-44	4	175	179	1170	1166
261	VC Skönsberg	2281	45-64	4	175	179	1568	1564
262	VC Skönsberg	2281	65-84	6	175	181	1061	1055
263	VC Skönsmon	2281	16-29	7	75	82	1590	1583
264	VC Skönsmon	2281	30-44		75	75	1620	1620
265	VC Skönsmon	2281	45-64	2	75	77	1928	1926
266	VC Skönsmon	2281	65-84	7	75	82	1453	1446
267	VC Stöde	2281	16-29		75	75	415	415
268	VC Stöde	2281	30-44	1	75	76	523	522
269	VC Stöde	2281	45-64		75	75	918	918
270	VC Stöde	2281	65-84	1	75	76	570	569
271	VC Höga Kusten	2282	16-29	4	100	104	811	807
272	VC Höga Kusten	2282	30-44	3	100	103	801	798
273	VC Höga Kusten	2282	45-64	9	100	109	1896	1887
274	VC Höga Kusten	2282	65-84	5	100	105	1269	1264
275	VC Kramfors	2282	16-29	4	100	104	1274	1270
276	VC Kramfors	2282	30-44	7	100	107	1392	1385
277	VC Kramfors	2282	45-64	3	100	103	2316	2313
278	VC Kramfors	2282	65-84	6	100	106	1652	1646
279	VC Nyland	2282	16-29	1	100	101	655	654
280	VC Nyland	2282	30-44	1	100	101	817	816
281	VC Nyland	2282	45-64	10	100	110	1649	1639
282	VC Nyland	2282	65-84	5	100	105	1089	1084
283	VC Centrum Sollefteå	2283	16-29	3	100	103	790	787
284	VC Centrum Sollefteå	2283	30-44	1	100	101	789	788
285	VC Centrum Sollefteå	2283	45-64	7	100	107	1266	1259
286	VC Centrum Sollefteå	2283	65-84	2	100	102	914	912
287	VC Junsele	2283	16-29		100	100	434	434
288	VC Junsele	2283	30-44		100	100	420	420
289	VC Junsele	2283	45-64	4	100	104	904	900
290	VC Junsele	2283	65-84	2	100	102	807	805
291	VC Långsele	2283	16-29	1	100	101	523	522
292	VC Långsele	2283	30-44	4	100	104	595	591
293	VC Långsele	2283	45-64	2	100	102	1137	1135
294	VC Långsele	2283	65-84	2	100	102	750	748
295	VC Ramsele	2283	16-29		100	100	277	277
296	VC Ramsele	2283	30-44	1	100	101	275	274
297	VC Ramsele	2283	45-64	2	100	102	614	612
298	VC Ramsele	2283	65-84	3	100	103	509	506
299	VC Skärvsta	2283	16-29	2	100	102	1021	1019
300	VC Skärvsta	2283	30-44	2	100	102	1099	1097

StratOmr	Område	Län / Kommun	Åldersklass	Nationellt urval	Tilläggsurval	Urval totalt	N Nat Urv	N Tilläggsurv
301	VC Skärvsta	2283	45-64	1	100	101	1991	1990
302	VC Skärvsta	2283	65-84	2	100	102	1190	1188
303	VC Bjästa	2284	16-29	2	75	77	864	862
304	VC Bjästa	2284	30-44	2	75	77	1164	1162
305	VC Bjästa	2284	45-64	6	75	81	1902	1896
306	VC Bjästa	2284	65-84	6	75	81	1238	1232
307	VC Bredbyn	2284	16-29		75	75	643	643
308	VC Bredbyn	2284	30-44	2	75	77	658	656
309	VC Bredbyn	2284	45-64	2	75	77	1315	1313
310	VC Bredbyn	2284	65-84	3	75	78	1054	1051
311	VC Centrum Örnköldsvik	2284	16-29	4	75	79	1928	1924
312	VC Centrum Örnköldsvik	2284	30-44	7	75	82	1920	1913
313	VC Centrum Örnköldsvik	2284	45-64	5	75	80	2650	2645
314	VC Centrum Örnköldsvik	2284	65-84	4	75	79	2173	2169
315	VC Domsjö	2284	16-29	4	75	79	1452	1448
316	VC Domsjö	2284	30-44	4	75	79	1833	1829
317	VC Domsjö	2284	45-64	8	75	83	2531	2523
318	VC Domsjö	2284	65-84	1	75	76	1225	1224
319	VC Gullänget	2284	16-29	2	75	77	1113	1111
320	VC Gullänget	2284	30-44	4	75	79	1436	1432
321	VC Gullänget	2284	45-64	4	75	79	1655	1651
322	VC Gullänget	2284	65-84	5	75	80	1143	1138
323	VC Husum- Trehörningsjö	2284	16-29	4	75	79	921	917
324	VC Husum- Trehörningsjö	2284	30-44	4	75	79	961	957
325	VC Husum- Trehörningsjö	2284	45-64	9	75	84	1930	1921
326	VC Husum- Trehörningsjö	2284	65-84	2	75	77	1395	1393
327	VC Själevad	2284	16-29	1	75	76	889	888
328	VC Själevad	2284	30-44	3	75	78	1185	1182
329	VC Själevad	2284	45-64	3	75	78	1561	1558
330	VC Själevad	2284	65-84	2	75	77	846	844
331	VC Viken	2284	16-29	6	75	81	1062	1056
332	VC Viken	2284	30-44		75	75	807	807
333	VC Viken	2284	45-64	9	75	84	1456	1447
334	VC Viken	2284	65-84	4	75	79	994	990
	Västerbottens län	24						
335	Nordmaling	2401	16-29	5	200	205	1090	1085
336	Nordmaling	2401	30-44	2	200	202	1202	1200
337	Nordmaling	2401	45-64	9	200	209	2011	2002
338	Nordmaling	2401	65-84	4	200	204	1432	1428
339	Bjurholm	2403	16-29	2	200	202	381	379
340	Bjurholm	2403	30-44	1	200	201	361	360
341	Bjurholm	2403	45-64		200	200	634	634
342	Bjurholm	2403	65-84		200	200	588	588
343	Vindeln	2404	16-29		200	200	822	822
344	Vindeln	2404	30-44	3	200	203	863	860
345	Vindeln	2404	45-64	4	200	204	1578	1574
346	Vindeln	2404	65-84	3	200	203	1146	1143
347	Robertsfors	2409	16-29	3	200	203	1113	1110
348	Robertsfors	2409	30-44	4	200	204	1059	1055
349	Robertsfors	2409	45-64	7	200	207	2014	2007
350	Robertsfors	2409	65-84	4	200	204	1258	1254
351	Norsjö	2417	16-29		200	200	702	702
352	Norsjö	2417	30-44		200	200	651	651
353	Norsjö	2417	45-64	3	200	203	1228	1225
354	Norsjö	2417	65-84	3	200	203	910	907
355	Malå	2418	16-29	1	200	201	501	500
356	Malå	2418	30-44	1	200	201	489	488
357	Malå	2418	45-64	1	200	201	978	977
358	Malå	2418	65-84		200	200	664	664
359	Storuman	2421	16-29	1	200	201	893	892
360	Storuman	2421	30-44	2	200	202	973	971
361	Storuman	2421	45-64	2	200	202	1761	1759

StratOmr	Område	Län / Kommun	Åldersklass	Nationellt urval	Tilläggsurval	Urval totalt	N Nat Urv	N Tilläggsurv
362	Storuman	2421	65-84	4	200	204	1410	1406
363	Sorsele	2422	16-29	1	200	201	417	416
364	Sorsele	2422	30-44	3	200	203	424	421
365	Sorsele	2422	45-64	4	200	204	746	742
366	Sorsele	2422	65-84	1	200	201	614	613
367	Dorotea	2425	16-29	1	200	201	418	417
368	Dorotea	2425	30-44	3	200	203	398	395
369	Dorotea	2425	45-64	1	200	201	838	837
370	Dorotea	2425	65-84	1	200	201	655	654
371	Vännäs	2460	16-29	3	200	203	1402	1399
372	Vännäs	2460	30-44	6	200	206	1551	1545
373	Vännäs	2460	45-64	2	200	202	2234	2232
374	Vännäs	2460	65-84	4	200	204	1333	1329
375	Vilhelmina	2462	16-29	5	200	205	1200	1195
376	Vilhelmina	2462	30-44	3	200	203	1059	1056
377	Vilhelmina	2462	45-64	4	200	204	2003	1999
378	Vilhelmina	2462	65-84	3	200	203	1394	1391
379	Åsele	2463	16-29	1	200	201	439	438
380	Åsele	2463	30-44	2	200	202	418	416
381	Åsele	2463	45-64		200	200	910	910
382	Åsele	2463	65-84	2	200	202	725	723
383	Lycksele	2481	16-29	9	400	409	2174	2165
384	Lycksele	2481	30-44	8	400	408	2067	2059
385	Lycksele	2481	45-64	8	400	408	3453	3445
386	Lycksele	2481	65-84	5	400	405	2260	2255
387	Skellefteå	2482	16-29	31	400	431	12207	12176
388	Skellefteå	2482	30-44	40	400	440	12886	12846
389	Skellefteå	2482	45-64	51	400	451	19629	19578
390	Skellefteå	2482	65-84	29	400	429	12719	12690
391	Umeå Omr1	2480	16-29		150	150	1185	1185
392	Umeå Omr1		30-44		150	150	693	693
393	Umeå Omr1		45-64	4	150	154	781	777
394	Umeå Omr1		65-84	1	150	151	425	424
395	Umeå Omr2		16-29	2	150	152	2080	2078
396	Umeå Omr2		30-44	5	150	155	1469	1464
397	Umeå Omr2		45-64	7	150	157	1612	1605
398	Umeå Omr2		65-84	3	150	153	860	857
399	Umeå Omr3		16-29	4	150	154	2800	2796
400	Umeå Omr3		30-44	7	150	157	1925	1918
401	Umeå Omr3		45-64	3	150	153	2624	2621
402	Umeå Omr3		65-84	4	150	154	1903	1899
403	Umeå Omr4		16-29		150	150	284	284
404	Umeå Omr4		30-44	3	150	153	417	414
405	Umeå Omr4		45-64	3	150	153	485	482
406	Umeå Omr4		65-84	2	150	152	323	321
407	Umeå Omr5		16-29	4	150	154	2079	2075
408	Umeå Omr5		30-44	3	150	153	2032	2029
409	Umeå Omr5		45-64	7	150	157	2624	2617
410	Umeå Omr5		65-84	1	150	151	862	861
411	Umeå Omr6		16-29	4	150	154	1754	1750
412	Umeå Omr6		30-44	6	150	156	2081	2075
413	Umeå Omr6		45-64	7	150	157	2305	2298
414	Umeå Omr6		65-84	3	150	153	1192	1189
415	Umeå Omr7		16-29		150	150	501	501
416	Umeå Omr7		30-44	1	150	151	897	896
417	Umeå Omr7		45-64	3	150	153	886	883
418	Umeå Omr7		65-84	1	150	151	441	440
419	Umeå Omr8		16-29	2	150	152	354	352
420	Umeå Omr8		30-44		150	150	535	535
421	Umeå Omr8		45-64	1	150	151	562	561
422	Umeå Omr8		65-84		150	150	327	327

StratOmr	Område	Län / Kommun	Åldersklass	Nationellt urval	Tilläggs- urval	Urval totalt	N Nat Urv	N Tilläggsurv
423	Omr9		16-29	7	150	157	2551	2544
424	Omr9		30-44	8	150	158	2408	2400
425	Omr9		45-64	4	150	154	3111	3107
426	Omr9		65-84	6	150	156	1710	1704
427	Omr10		16-29	1	150	151	630	629
428	Omr10		30-44	1	150	151	1019	1018
429	Omr10		45-64	4	150	154	1110	1106
430	Omr10		65-84	1	150	151	470	469
431	Omr11		16-29	13	150	163	6133	6120
432	Omr11		30-44	9	150	159	2422	2413
433	Omr11		45-64	2	150	152	1938	1936
434	Omr11		65-84	2	150	152	815	813
435	Omr12		16-29	8	150	158	2307	2299
436	Omr12		30-44	4	150	154	1523	1519
437	Omr12		45-64	3	150	153	2025	2022
438	Omr12		65-84	1	150	151	1162	1161
439	Omr13		16-29	9	150	159	2419	2410
440	Omr13		30-44	2	150	152	297	295
441	Omr13		45-64		81	81	81	81
442	Omr13		65-84		15	15	15	15
443	Omr14		16-29	2	150	152	1076	1074
444	Omr14		30-44	6	150	156	1639	1633
445	Omr14		45-64	1	150	151	801	800
446	Omr14		65-84		150	150	256	256
447	Omr15		16-29	3	150	153	1330	1327
448	Omr15		30-44	5	150	155	1800	1795
449	Omr15		45-64	11	150	161	2395	2384
450	Omr15		65-84	4	150	154	1234	1230
451	Omr16		16-29	3	150	153	613	610
452	Omr16		30-44	1	150	151	821	820
453	Omr16		45-64	6	150	156	1313	1307
454	Omr16		65-84	5	150	155	710	705
455	Omr17		16-29	3	150	153	936	933
456	Omr17		30-44	1	150	151	1427	1426
457	Omr17		45-64	5	150	155	1676	1671
458	Omr17		65-84	4	150	154	885	881
			Totalt	20000	98979	118979	7401230	1597792