



Statistics Sweden

Statistiska centralbyrån

# Teknisk Rapport

En beskrivning av genomförande och metoder

**”Hälsa på lika villkor”**

**Nationellt urval**

**2012-09-28**

SCB, Stockholm  
08-506 940 00

SCB, Örebro  
019-17 60 00

[www.scb.se](http://www.scb.se)



## Inledning

Enkätenheten vid Statistiska centralbyrån (SCB) genomförde under perioden april – juni 2012 en enkätundersökning på uppdrag av Statens folkhälsoinstitut (FHI).

Syftet med undersökningen var att ta reda på hur Sveriges befolkning mår och lever.

Populationen utgjordes av samtliga personer i Sverige i åldern 16-84 år.

Urvalet bestod av 20 000 personer och det var totalt 9 855 personer som besvarade frågeblanketten, vilket var 49,4 procent av urvalet. Antalet webbsvar var 1 961 stycken eller 19,9 procent av de svarande.

I årets undersökning deltog följande landsting/regioner med tilläggsurval; Region Gotland, Kalmar läns landsting, Göteborgs Stad, Landstinget i Uppsala län, Landstinget Sörmland, Landstinget Västmanland och Örebro läns landsting. Separata rapporter finns för dessa regioner samt för den totalfil med samtliga blanketter som skapats av SCB.

Resultatet i form av datafiler levererades vecka 40 enligt överenskommelse.

Undersökningsledare på SCB var Erika Bergentz och Michael Franzén var metodstatistiker. Statens folkhälsoinstituts kontaktperson gentemot SCB var Cecilia Wadman.

I årets undersökning genomfördes ett antal experiment. Dessa redovisas i en separat rapport.

## Omfattning

### Population och urval

Populationen, d.v.s. de objekt som man vill kunna dra slutsatser om, utgjordes av samtliga personer i Sverige i åldern 16-84 år.

För att kunna dra ett urval från populationen skapades en urvalsram som avgränsade, identifierade och möjliggjorde koppling till objekten i populationen. Urvalsramen i undersökningen skapades med hjälp av data från Registret över totalbefolkningen (RTB), version 2012-01-31. Antalet personer i urvalsramen var 7 524 613.

Från urvalsramen drogs ett obundet slumpmässigt urval om 20 000 personer. Ett obundet slumpmässigt urval innebär att alla objekt har samma sannolikhet att komma med i urvalet. Urvalsstorleken bestämdes av Statens folkhälsoinstitut.

Innan frågeblanketten sändes ut gjordes en identifikationskontroll av personerna i urvalet mot befolkningsdata för att ta fram aktuella adressuppgifter. Vid identifikationskontrollen och under insamlingsfasen framkom det att 50 personer inte längre tillhörde populationen utan utgjorde s.k. övertäckning. Den vanligaste orsaken till övertäckning var att personerna emigrerat.

**Tabell 1 Population och urval**

Population	Bruttourval	Övertäckning	Nettourval <sup>1)</sup>
7 524 613	20 000	50	19 950

1) Nettourval är det som kvarstår efter det att övertäckningen har tagits bort från bruttourvalet.

### Frågor/Variabler

Statens folkhälsoinstitut utformade frågorna i frågeblanketten i samarbete med SCB.

Därefter genomfördes en snabbgranskning av mätteknisk expertis i syfte att minska risken för mätfel. Granskningen genomfördes enbart på de frågor som var nya för i år. Frågor som funnits med tidigare år har redan granskats av mätteknisk expertis. Grundläggande för bra kvalitet i en undersökning är kvaliteten på de data som samlas in. För att säkerställa att frågorna fungerar så bra som möjligt och enligt intentionerna har därför blanketten genomgått en granskning.

Den nationella blanketten bestod av 84 numrerade frågor. Flera av dem hade delfrågor, vilket genererade totalt 144 frågor. Frågorna handlade bland annat om hälsa, levnadsvanor, ekonomiska förhållanden, arbete och sysselsättning samt trygghet och sociala relationer. Gällande referensperiod för enkätfrågor, se bifogad frågeblankett. Med referensperiod menas vilken tidpunkt svaren avser, t.ex. idag, förra veckan, senaste tre månaderna.

Frågorna översattes till engelska för att kunna erbjuda en engelsk version av blanketten på webben.

Förutom de variabler som samlades in via frågeblanketten hämtades ett antal variabler från register. Vilka dessa variabler är framgår av bilaga 3.

De öppna svaren på fråga 65 kodades enligt kodförteckningen SEI vid SCB.

### Datainsamling

Frågeblanketterna skickades ut med post. I ett informationsbrev ombads personen att besvara frågorna och skicka svaret till SCB. I samband med utskicket av frågeblanketterna och även i samband med påminnelserna fick uppgiftslämnarna information om att enkäten även gick att besvara på

webben. De fick inloggningsuppgifter i form av ett användarnamn och ett lösenord och kunde sedan logga in via SCB:s hemsida.

Urvalen delades in i tre utsändningsomgångar. Den första omgången bestod av det nationella urvalet samt tilläggsurvalen för Gotland och Kalmar. Den andra omgången bestod av tilläggsurvalen för Sörmland och Örebro. Den tredje omgången bestod av tilläggsurvalen för Göteborgs Stad, Västmanland och Uppsala.

Det första enkätutskicket genomfördes den 18 april 2012 för omgång 1, 19 april för omgång 2 och 20 april för omgång 3. Sedan skickades tre påminnelser till dem som inte besvarat frågeblanketten. Ett tack- och påminnelsekort (ToP-kort) skickades den 2 maj för omgång 1, 3 maj för omgång 2 och 4 maj för omgång 3. En första påminnelse med ny enkät skickades den 24, 25 respektive 28 maj och en andra påminnelse med ny enkät den 7, 8 respektive 11 juni. Insamlingen avslutades den 27 juni 2012.

I årets undersökning gjordes ett antal experiment/tester, vilket bland annat innebar att tre fjärdedelar av urvalet fick någon typ av förbrev eller webbrev innan första enkätutskicket. Dessa personer fick inte någon sista enkätpåminnelse (därför den låga procentsiffran för "Efter enkätpåminnelse 2" i tabell 2a). Webbrev skickades ut den 4 april och förbrev den 11 april.

I tabell 2 beskrivs inflödet uppdelat på i vilken fas blanketten inkom till SCB. SCB har 2012 infört ett nytt datasystem för datainsamling. Årets undersökning hanterades i detta system. SCB registrerar normalt det datum då blanketten inkommer till SCB. I det nya systemet skedde dock vissa förskjutningar när det gäller inkomstdatum. Det innebar att blanketter blev registrerade i felaktig grupp i tabell 2a nedan. Detta är givetvis något som kommer åtgärdas inför kommande undersökningar. Dessutom användes flera olika postleverantörer på grund av den stora urvalsstorleken. Det visade sig att B-post, som vanligtvis kommer fram den tredje dagen efter utskick, kom fram redan första eller andra dagen efter utskick för några omgångar. Av den anledningen var det svårt för SCB att veta vilket datum som var mest korrekt att byta inflödeskod på (dvs. den kod som talar om ifall blanketten inkom efter första, andra, tredje utskick osv.). Vår bedömning är att tidigare års statistik/tabeller över hur många procent svar som inkommit efter respektive utskick ger en bättre bild än tabell 2a nedan. SCB:s erfarenhet är nämligen att detta inte är något som skiljer sig nämnvärt år från år och därför kan tekniska rapporter från tidigare års undersökningar ge en god vägledning om effekt av respektive påminnelse. Tabell 2b redovisar motsvarande siffror för 2011-års nationella urval. Observera att årets nationella urval skiljer sig i upplägg då ett antal tester genomfördes och olika personer fick olika typer av utskick. Detta påverkar också fördelningen i tabell 2a.

**Tabell 2a Beskrivning av inflödet 2012. Antal och andel**

	Antal	Andel
Efter förbrev/enkätutskick 1	6 076	30,5
Efter ToP-kort	2 309	11,6
Efter enkätpåminnelse 1	1 180	5,9
Efter enkätpåminnelse 2	270	1,5
Totalt	9 855	49,4
Bortfall	10 095	50,6
Urval	19 950	100,0

**Tabell 2b Beskrivning av inflödet 2011. Antal och andel**

	Antal	Andel
Efter förbrev/enkätutskick 1	6 061	30,4
Efter ToP-kort	1 552	7,8
Efter enkätpåminnelse 1	1 302	6,5
Efter enkätpåminnelse 2	849	4,3
Totalt	9 764	49,0
Bortfall	10 181	51,0
Urval	19 945	100,0

**Tabell 2c Beskrivning av inflödet 2012 uppdelat på svarssätt. Antal och andel**

Via papper	Antal	Andel
Efter förbrev/enkätutskick 1	4 854	49,3
Efter ToP-kort	1 723	17,5
Efter enkätpåminnelse 1	1 047	10,6
Efter enkätpåminnelse 2	290	2,9
<b>Svar totalt via papper</b>	<b>7 894</b>	<b>80,1</b>
Via internet	Antal	Andel
Efter förbrev/enkätutskick 1	1 222	12,4
Efter ToP-kort	586	5,9
Efter enkätpåminnelse 1	133	1,3
Efter enkätpåminnelse 2	20	0,2
<b>Svar totalt via internet</b>	<b>1 961</b>	<b>19,9</b>
<b>Svar totalt papper+internet</b>	<b>9 855</b>	<b>100,0</b>

**Tabell 2d Beskrivning av inflödet 2012 uppdelat på svarssätt och åldersgrupp. Antal och andel**

Svarssätt och åldersgrupp	Antal	Andel
Papper 16-29 år	1 021	71,7
Internet 16-29 år	403	28,3
<i>Totalt 16-29 år</i>	<i>1 424</i>	<i>100,0</i>
Papper 30-44 år	1 477	74,4
Internet 30-44 år	507	25,6
<i>Totalt 30-44 år</i>	<i>1 984</i>	<i>100,0</i>
Papper 45-64 år	2 784	79,5
Internet 45-64 år	718	20,5
<i>Totalt 45-64 år</i>	<i>3 502</i>	<i>100,0</i>
Papper 65-84 år	2 612	88,7
Internet 65-84 år	333	11,3
<i>Totalt 65-84 år</i>	<i>2 945</i>	<i>100,0</i>

I informationsbrevet kunde uppgiftslämnarna läsa om undersökningens bakgrund, syfte och att undersökningen genomfördes i samarbete mellan Statens folkhälsoinstitut och SCB samt vilka landsting som deltog med

tilläggsurval. Informationsbrevet informerade också om att uppgifter hämtades från SCB:s register och att en avidentifierad datafil levererades till Statens folkhälsoinstitut och respektive landsting. Brevet informerade även om personuppgiftslagen samt offentlighets- och sekretesslagen och att det var frivilligt att medverka i undersökningen.

För att SCB ska kunna lämna ut data från en enkätundersökning krävs informerat samtycke av uppgiftslämnarna. Det innebär att de genom att besvara blanketten och skicka in den godkänner att deras svar kompletteras med de bakgrundsvariabler, och behandlas på det sätt, som beskrivs i informationsbrevet.

Datainsamlingen genomfördes av Enkätenheten vid SCB. De enkäter som kommit in via post registrerades med hjälp av skanning.

Kontroller har genomförts bland annat för att säkerställa så att endast valida värden förekommer i materialet. Med valida värden avses här att orimliga värden kontrolleras men behålls i de fall där det visar sig att urvalspersonen faktiskt skrivit in/svarat med ett orimligt värde. Det är sedan upp till Statens folkhälsoinstitut/landstingen att bedöma hur orimliga värden ska hanteras.

Kontroll av att rätt person har besvarat frågeblanketten har skett genom att svar på frågor om födelseår och kön har jämförts med motsvarande registeruppgift. SCB kan ändå inte garantera att den utvalda personen själv besvarat frågeblanketten.

Svarsdatafilen kompletterades med vikter för uppräkningsnivå.

## Bortfall

Bortfallet består dels av objektsbortfall, som innebär att frågeblanketten inte är besvarad alls, och dels av partiellt bortfall som innebär att vissa frågor i blanketten inte är besvarade. Om bortfallet skiljer sig från de svarande, med avseende på undersökningsvariablerna, så kan skattningarna som grundar sig på enbart de svarande vara skeva. För att reducera bortfalls-skevheten har vikter beräknats med hjälp av kalibrering (se bilaga 2).

Objektsbortfall kan bland annat bero på att uppgiftslämnaren inte är villig att delta i undersökningen, att uppgiftslämnaren inte går att nå eller att uppgiftslämnaren är förhindrad att medverka. Objektsbortfallet i denna undersökning redovisas i tabell 3 nedan.

**Tabell 3 Beskrivning av objektsbortfall**

	Antal
Ej avhörda	9 045
Postreturer	313
Avböjd medverkan	365
Förhindrad medverkan	115
Insänd blank/oanvändbar	64
Lovat sända in blankett	1
Ej anträffad	56
Fel person har svarat	134
Inkommen efter avslut	2
<b>Totalt</b>	<b>10 095</b>

Med "Ej avhörda" menas att ingen uppgift om varför frågeblanketten inte är besvarad har lämnats. Med "Avböjd medverkan" och "Förhindrad medverkan" menas att SCB meddelats att uppgiftslämnaren inte vill eller av olika skäl inte kan medverka i undersökningen. "Ej anträffad" innehåller saknad adress i Registret över totalbefolkningen (RTB), hemlig adress, tillfälligt bortrest etc. Med "Fel person har svarat" menas att någon annan än den person som frågeblanketten var avsedd för har svarat.

Partiellt bortfall kan bero på att en fråga är svår att förstå, är känslig, att uppgiftslämnaren glömmer att besvara frågan eller att instruktionerna vid hoppfrågor misstolkas. Det partiella bortfallet ligger under 5 procent för över hälften av frågorna. För resterande frågor varierar bortfallet mellan 5 och 17,9 procent. Några exempel på frågor med relativt högt partiellt bortfall är fråga 43, 44, 47 och 70b. I bilaga 9 redovisas det partiella bortfallet för respektive fråga.

## Viktberäkning och estimation

För varje svarande person (kallas objekt i fortsättningen) har en vikt beräknats. Syftet med detta är att kunna redovisa resultat för hela populationen och inte bara för de svarande. Vikten kallas därför även för uppräkningsstal.

Vikterna har beräknats utifrån urvalsdesignen samt antaganden om objektsbortfall och täckningsfel. Beräkningen gjordes med hjälp av ett av SCB egenutvecklat SAS-makro (CLAN).

Vikterna i denna undersökning kan beskrivas med formeln:



$$w_k = d_k \cdot v_k$$

Där  $w_k$  = vikt/uppräkningsstal för objekt  $k$

$d_k$  = designvikt

$v_k$  = kalibreringsvikt baserad på hjälpinformation

Designvikten är den del av vikten som beror på urvalsdesignen. Vid bortfall kan det vara så att vissa grupper av urvalet svarar i större utsträckning än övriga, t.ex. kan kvinnor svara i högre grad än män. Om de grupper som svarat i högre grad har en annan fördelning på undersökningsvariablerna än övriga kan detta ha en snedvridande effekt på resultatet. För att kompensera för detta har kalibreringsvikter använts (se bilaga för mer detaljer). Vikterna bygger på antagandet att ramen återspeglar populationen väl och därmed att över- och undertäckningen är försumbar.

För en mer utförligare beskrivning av kalibreringsestimatorens se Lundström och Särndal (2001): *Estimation in the Presence of Nonresponse and Frame Imperfections, Statistics Sweden*.

Vikterna/uppräkningsstalen multipliceras med objektens variabelvärden för att skapa statistikvärden gällande för populationen. Om vikterna inte används så kan resultaten bli helt missvisande. Vikterna kompenserar för objektsbortfallet men inte för det partiella bortfallet.

För beräkning av skattningen av totaler används följande formel:

$$\hat{Y} = \sum_r w_k y_k$$

där  $w_k$  = vikt/uppräkningsstal för objekt  $k$

$y_k$  = variabelvärde för objekt  $k$

summering sker av de svarande ( $r$ )

Och för beräkning av skattningen av medelvärden används följande formel:

$$\hat{\bar{Y}} = \frac{\sum_r w_k y_k}{\sum_r w_k}$$

där  $w_k$  = vikt/uppräkningsstal för objekt  $k$

$y_k$  = variabelvärde för objekt  $k$

summering sker av de svarande ( $r$ ).

Vikten *kalvikt* i svarsdatafilen, motsvarande  $w_k$  ovan, ska användas vid framtagning av resultat. Summan av vikten motsvarar antalet personer i urvalsramen, 7 524 613.

## Statistikens tillförlitlighet

### Ramtäckning

Täckningsfel, under- och övertäckning, innebär att urvalsram och population inte helt stämmer överens. Undertäckning innebär att vissa objekt som ingår i populationen saknas i urvalsramen. Övertäckning innebär att objekt som inte ingår i populationen ändå finns i urvalsramen. Ett sätt att minska täckningsfelen är att ha bra och uppdaterade register. Registret över totalbefolkningen (RTB) bedöms vara av god kvalitet och bra uppdaterat. I denna undersökning visade sig 50 personer utgöra övertäckning. Det var personer som avlidit eller flyttat utomlands. Någon undertäckning har inte observerats, men undertäckning är vanligtvis svårare att upptäcka än övertäckning.

### Urval

Denna kvalitetskomponent avser fel som uppkommer på grund av att endast ett urval av populationen undersöks. Urvalsfel är således den avvikelse mellan ett skattat värde och det faktiska värdet som beror på att man inte undersöker alla objekt i populationen. Urvalsfelets storlek minskar med en ökad urvalsstorlek.

### Mätning

Ett fel som kan uppstå vid mätning är att lämnade uppgifter skiljer sig från faktiska uppgifter. Felet kallas mätfel och kan uppkomma då uppgiftslämnaren inte minns de faktiska uppgifterna, missförstår frågan eller medvetet svarar felaktigt. För att försöka minska mätfelen har frågorna granskats och/eller testats av Enheten för mätteknik vid SCB. Dessutom har särskilda kontroller genomförts under datainsamlingen, t.ex. kontroll av tillåtna värden vid dataregistrering. Mätfelen för registervariabler som hämtats från RTB bedöms vara små.

### Bearbetning

Vid den manuella och maskinella bearbetningen av datamaterialet kan bearbetningsfel uppstå. Exempel på bearbetningsfel är registreringsfel och kodningsfel. Dessa fel kan förhindras och upptäckas i de kontroller som genomförs vid dataregistreringen. I den här undersökningen bedöms registreringsfelet vara litet eftersom de flesta frågor endast hade fasta svarsalternativ.

## **Bortfall**

Bortfallsfel inträffar om objekten i bortfallet och de svarande skiljer sig åt avseende frågorna/variablerna i undersökningen. En beskrivning av bortfallet finns i den bortfallsanalys som gjorts i samband med valet av hjälpinformation till kalibreringen (se bilaga 2).

## **Beskrivning av datafil**

### **Datafil**

Observera att de bifogade vikterna ska användas vid analys och resultatframställning. Var noga med att kontrollera att de dataprogram som används för analys behandlar vikterna på ett riktigt sätt. Att ta fram frekvenser med beaktande av vikter klarar de flesta statistikprogram.

I postbeskrivningen (se bilaga 3) listas datamaterialets variabler med variabelnamn och en kortfattad förklaring om variabelns innehåll.

Om det är partiellt bortfall (uppgift saknas) i en fråga är värdet blankt. Vid dubbelmarkeringar eller svar som inte går att tolka har värdet 99, 999 osv. registrerats.

Vi har inte tagit ställning till hur eventuella motsägelsefulla svar ska behandlas. Sådana fel kan uppstå vid t.ex. följdfrågor och måste undersökas innan den typen av frågor analyseras. I rättningsinstruktionerna (bilaga 4) finns en beskrivning av vad som korrigerats redan vid registreringen och i dokumentet "Upprättningar i samband med avslut" (bilaga 5) framgår vad som korrigerats då den slutliga datafilen framställdes.

### **Statistiska mått**

Materialet lämpar sig bäst att redovisas som totaler eller procentuella andelar för hela målpopulationen eller fördelat på olika redovisningsgrupper.

### **Redovisningsgrupper**

Ofta redovisas statistik inte bara för hela populationen utan också för delgrupper (redovisningsgrupper). Redovisningsgrupper i den här undersökningen kan avgränsas med hjälp av registervariabler eller bakgrundsfrågor i enkäten.

## **Jämförbarhet**

### **Jämförbarhet över tid**

SCB har genomfört undersökningen åt Statens folkhälsoinstitut årligen sedan 2004.

Undersökningarna genomfördes på liknande sätt med avseende på urvalsmetod, urvalsstorlek, insamlingsmetod och antal påminnelser. Dock har en del experiment utförts 2011 och 2012, vilket innebär att antal påminnelser har skilt sig mellan olika grupper dessa år.

Statens folkhälsoinstitut för dokumentation över vilka frågor som återkommit respektive tagits bort de olika åren.

## Sekretess och utlämnande

SCB har gjort en intern sekretessprövning för utlämnandet av data på mikronivå.

Dessutom har en sekretessöverenskommelse upprättats mellan Statens folkhälsoinstitut och SCB samt mellan respektive region/landsting och SCB med avseende på hur det avidentifierade datamaterialet får hanteras.

## Bilagor

Bilaga 1: Frågeblankett och informationsbrev

Bilaga 2a: Kalibreringsrapport

Bilaga 2b: Viktiga målvariabler

Bilaga 3: Postbeskrivning

Bilaga 4: Rättningsinstruktion

Bilaga 5: Upprättningar vid avslut

Bilaga 6a: Förteckning över Socioekonomisk indelning (SEI)

Bilaga 6b: Förteckning över "icke-yrken"

Bilaga 7: Förteckning över län- och kommunkoder

Bilaga 8: Förteckning över utbildningsnivå

Bilaga 9: Partiellt bortfall

Bilaga 10: Urvalsdokumentation

SCB 12002



# Hälsa på lika villkor?

EN UNDERSÖKNING OM HÄLSA  
OCH LIVSVILLKOR I SVERIGE 2012

## Instruktioner:

Enkäten kommer att läsas maskinellt. När du besvarar enkäten ber vi dig därför tänka på att:

- Använda kulspetspenna med svart eller blå färg, inte röd. Använd inte blyertspenna!

- Skriv tydliga siffror: 

1	2	3	4	5	6	7	8	9	0
---	---	---	---	---	---	---	---	---	---

- Skriv tydliga och STORA bokstäver: 

A	B	C	D	E	F	G	H	I	J
---	---	---	---	---	---	---	---	---	---

- Markera dina svar med kryss, så här  och INTE så här:

- Om du vill ändra ditt svar, täck hela rutan:

- Om du vill skriva mer text än vad som får plats på de anvisade raderna/boxarna eller om du vill förklara/förtydliga något:

- skriv inte mellan eller i närheten av svarsrutorna
- skriv i stället på eventuell kommentarsida



## Hälsa

**1. Hur bedömer du ditt allmänna hälsotillstånd?**

- 1  Mycket bra
- 2  Bra
- 3  Någorlunda
- 4  Dåligt
- 5  Mycket dåligt

**2. Om du tänker på din kroppsliga hälsa, hur många dagar *den senaste 30-dagarsperioden* skulle du säga att den inte varit god (pga. sjukdom, kroppsliga besvär eller skador)?**  
*Ange antal dagar mellan 0 och 30.*

dagar

**3. Om du tänker på din psykiska hälsa, hur många dagar *den senaste 30-dagarsperioden* skulle du säga att den inte varit god (t.ex. pga. stress, nedstämdhet eller oro)?**  
*Ange antal dagar mellan 0 och 30.*

dagar

**4. Hur många dagar *den senaste 30-dagarsperioden* hindrade dålig kroppslig eller psykisk hälsa din arbetsförmåga eller dina dagliga aktiviteter?**  
*Ange antal dagar mellan 0 och 30.*

dagar

**5. Har du under de senaste tre månaderna råkat ut för olycksfall som lett till att du sökt sjukvård eller tandvård?**

- 1  Nej
- 2  Ja, en gång
- 3  Ja, flera gånger

**6. Har du någon långvarig sjukdom, besvär efter olycksfall, någon nedsatt funktion eller annat långvarigt hälsoproblem?**

- 1  Nej
- 2  Ja



**Medför dessa besvär att din arbetsförmåga är nedsatt *eller* hindrar dig i dina andra dagliga sysselsättningar?**

- 1  Nej, inte alls
- 2  Ja, i någon mån
- 3  Ja, i hög grad






**7. Kan du utan svårighet se och urskilja vanlig text i en dagstidning?**

- 1  Ja, utan glasögon
- 2  Ja, med glasögon
- 3  Nej

**8. Kan du utan svårighet höra vad som sägs i samtal mellan flera personer?**

- 1  Ja, utan hörapparat
- 2  Ja, med hörapparat
- 3  Nej

**9. Kan du springa en kortare sträcka (ca 100 m)?**

- 1  Ja       Gå vidare till fråga 11
- 2  Nej

**10. Är du på grund av ditt hälsotillstånd begränsad i någon av följande aktiviteter?  
Sätt ett kryss på varje rad.**

	Ja 1	Nej 2
a) Kan du gå upp ett trappsteg utan besvär? <i>t.ex. stiga på buss eller tåg</i>	<input type="checkbox"/>	<input type="checkbox"/>
b) Kan du ta en kortare promenad (ca 5 min) i någorlunda rask takt?	<input type="checkbox"/>	<input type="checkbox"/>
c) Behöver du hjälpmedel eller hjälp av någon annan person för att förflytta dig utomhus?	<input type="checkbox"/>	<input type="checkbox"/>

**11. Har du något/några av följande sjukdomar?**

**a) Diabetes?**

- 1  Nej
- 2  Ja, men inga besvär
- 3  Ja, lätta besvär
- 4  Ja, svåra besvär

**b) Astma?**

- 1  Nej
- 2  Ja, men inga besvär
- 3  Ja, lätta besvär
- 4  Ja, svåra besvär

**c) Allergi?**

- 1  Nej
- 2  Ja, men inga besvär
- 3  Ja, lätta besvär
- 4  Ja, svåra besvär

**d) Högt blodtryck?**

- 1  Nej
- 2  Ja, men inga besvär
- 3  Ja, lätta besvär
- 4  Ja, svåra besvär

**12. Hur lång är du?**

Svara i hela centimeter.

<input type="text"/>	<input type="text"/>	<input type="text"/>
----------------------	----------------------	----------------------

 cm

**13. Hur mycket väger du?**

Svara i hela kilo. Om du är gravid ange hur mycket du brukar väga.

<input type="text"/>	<input type="text"/>	<input type="text"/>
----------------------	----------------------	----------------------

 kg





**14. Har du något/några av följande besvär eller symtom?**

**a) Värk i skuldror, nacke eller axlar?**

- 1  Nej
- 2  Ja, lätta besvär
- 3  Ja, svåra besvär

**b) Ryggsmärtor, ryggvärk, höftsmärtor eller ischias?**

- 1  Nej
- 2  Ja, lätta besvär
- 3  Ja, svåra besvär

**c) Värk eller smärtor i händer, armbågar, ben eller knän?**

- 1  Nej
- 2  Ja, lätta besvär
- 3  Ja, svåra besvär

**d) Huvudvärk eller migrän?**

- 1  Nej
- 2  Ja, lätta besvär
- 3  Ja, svåra besvär

**e) Ängslan, oro eller ångest?**

- 1  Nej
- 2  Ja, lätta besvär
- 3  Ja, svåra besvär

**f) Trötthet?**

- 1  Nej
- 2  Ja, lätta besvär
- 3  Ja, svåra besvär

**g) Sömnsvårigheter?**

- 1  Nej
- 2  Ja, lätta besvär
- 3  Ja, svåra besvär

**h) Eksem eller hudutslag?**

- 1  Nej
- 2  Ja, lätta besvär
- 3  Ja, svåra besvär

**i) Öronsus (tinnitus)?**

- 1  Nej
- 2  Ja, lätta besvär
- 3  Ja, svåra besvär

**j) Inkontinens (urinläckage)?**

- 1  Nej
- 2  Ja, lätta besvär
- 3  Ja, svåra besvär

**k) Återkommande mag-/tarmbesvär?**

- 1  Nej
- 2  Ja, lätta besvär
- 3  Ja, svåra besvär

**l) Övervikt, fetma?**

- 1  Nej
- 2  Ja, lätta besvär
- 3  Ja, svåra besvär





## Välbefinnande

15. Har du *de senaste veckorna* kunnat koncentrera dig på allt du gjort?

- 1  Bättre än vanligt
- 2  Som vanligt
- 3  Sämre än vanligt
- 4  Mycket sämre än vanligt

17. Har du haft svårt att sova på grund av oro *de senaste veckorna*?

- 1  Inte alls
- 2  Inte mer än vanligt
- 3  Mer än vanligt
- 4  Mycket mer än vanligt

19. Upplever du att du har gjort nytta *de senaste veckorna*?

- 1  Mer än vanligt
- 2  Som vanligt
- 3  Mindre än vanligt
- 4  Mycket mindre än vanligt

21. Har du *de senaste veckorna* kunnat fatta beslut i olika frågor?

- 1  Bättre än vanligt
- 2  Som vanligt
- 3  Sämre än vanligt
- 4  Mycket sämre än vanligt

23. Har du ständigt känt dig spänd *de senaste veckorna*?

- 1  Inte alls
- 2  Inte mer än vanligt
- 3  Mer än vanligt
- 4  Mycket mer än vanligt

25. Har du *de senaste veckorna* känt att du inte kunnat klara dina problem?

- 1  Inte alls
- 2  Inte mer än vanligt
- 3  Mer än vanligt
- 4  Mycket mer än vanligt

16. Har du *de senaste veckorna* känt att du kunnat uppskatta det du gjort om dagarna?

- 1  Mer än vanligt
- 2  Som vanligt
- 3  Mindre än vanligt
- 4  Mycket mindre än vanligt

18. Har du *de senaste veckorna* kunnat ta itu med dina problem?

- 1  Bättre än vanligt
- 2  Som vanligt
- 3  Sämre än vanligt
- 4  Mycket sämre än vanligt

20. Har du ständigt *de senaste veckorna* känt dig olycklig och nedstämd?

- 1  Inte alls
- 2  Inte mer än vanligt
- 3  Mer än vanligt
- 4  Mycket mer än vanligt

22. Har du *de senaste veckorna* förlorat tron på dig själv?

- 1  Inte alls
- 2  Inte mer än vanligt
- 3  Mer än vanligt
- 4  Mycket mer än vanligt

24. Har du tyckt att du varit värdelös *de senaste veckorna*?

- 1  Inte alls
- 2  Inte mer än vanligt
- 3  Mer än vanligt
- 4  Mycket mer än vanligt

26. Har du på det hela taget känt dig någorlunda lycklig *de senaste veckorna*?

- 1  Mer än vanligt
- 2  Som vanligt
- 3  Mindre än vanligt
- 4  Mycket mindre än vanligt



+

+

**27. Känner du dig för närvarande stressad?***Med stress menas ett tillstånd då man känner sig spänd, rastlös, nervös, orolig eller okoncentrerad.*

- 1  Inte alls  
 2  I viss mån  
 3  Ganska mycket  
 4  Våldigt mycket

**28. Har du någon gång under de senaste 12 månaderna kommit i den situationen att du allvarligt övervägt att ta ditt liv?**

- 1  Nej  
 2  Ja, en gång  
 3  Ja, flera gånger

**29. Har du någon gång under de senaste 12 månaderna försökt ta ditt liv?**

- 1  Nej  
 2  Ja, en gång  
 3  Ja, flera gånger

**Läkemedel****30. Har du under de senaste tre månaderna använt något eller några av följande läkemedel?***Sätt ett kryss på varje rad.*

	Nej	Ja
	1	2
a) Magsårs-/magkatarrsmedicin	<input type="checkbox"/>	<input type="checkbox"/>
b) Astma-/allergimedien	<input type="checkbox"/>	<input type="checkbox"/>
c) Diabetesmedicin	<input type="checkbox"/>	<input type="checkbox"/>
d) Blodtryckssänkande medicin	<input type="checkbox"/>	<input type="checkbox"/>
e) Sömnmedel/insomningsmedicin	<input type="checkbox"/>	<input type="checkbox"/>
f) Antidepressiv medicin	<input type="checkbox"/>	<input type="checkbox"/>
g) Lugnande/ångstdämpande medicin	<input type="checkbox"/>	<input type="checkbox"/>
h) Smärtstillande medicin med recept	<input type="checkbox"/>	<input type="checkbox"/>
i) Smärtstillande medicin utan recept	<input type="checkbox"/>	<input type="checkbox"/>
j) Blodfettssänkande medicin	<input type="checkbox"/>	<input type="checkbox"/>
k) Annan medicin	<input type="checkbox"/>	<input type="checkbox"/>

**31. a) Har du under de senaste tre månaderna avstått från att köpa medicin som du fått recept på?**

- 1  Nej      **—————▶** Gå vidare till fråga 32  
 2  Ja

+

+



**b) Vilken är den främsta orsaken till att du inte köpte medicin?**

*Flera alternativ kan anges.*

- 1  Blev frisk
- 1  Hade inte råd
- 1  Hade medicin så det räckte
- 1  Hade för långt till apoteket
- 1  Trodde inte medicinen skulle hjälpa
- 1  Annan orsak

## Vårdkontakter

**32. Har du under de senaste tre månaderna besökt eller besökts av någon av följande?**

*Gäller egna besvär eller sjukdom. Sätt ett kryss på varje rad.*


	Nej	Ja, en gång	Ja, flera gånger
	1	2	3
a) Läkare på sjukhus	<input type="checkbox"/>	<input type="checkbox"/>	<input type="checkbox"/>
b) Läkare på vårdcentral, privat-/företagsläkare och dyl.	<input type="checkbox"/>	<input type="checkbox"/>	<input type="checkbox"/>
c) Distriktssköterska	<input type="checkbox"/>	<input type="checkbox"/>	<input type="checkbox"/>
d) Ungdomsmottagning	<input type="checkbox"/>	<input type="checkbox"/>	<input type="checkbox"/>
e) Kurator	<input type="checkbox"/>	<input type="checkbox"/>	<input type="checkbox"/>
f) Psykolog	<input type="checkbox"/>	<input type="checkbox"/>	<input type="checkbox"/>
g) Sjukgymnast	<input type="checkbox"/>	<input type="checkbox"/>	<input type="checkbox"/>
h) Naprapat, kiropraktor, homeopat och dyl.	<input type="checkbox"/>	<input type="checkbox"/>	<input type="checkbox"/>
i) Varit inlagd på sjukhus	<input type="checkbox"/>	<input type="checkbox"/>	<input type="checkbox"/>



+

+

33. a) Har du under de senaste tre månaderna ansett dig vara i behov av läkarvård men ändå avstått från att söka vård?

- 1  Nej       Gå vidare till fråga 34  
2  Ja

b) Vilken var orsaken/orsakerna till att du inte sökte läkarvård?

*Flera alternativ kan anges.*

- 1  Besvären gick över  
1  För långa väntetider  
1  Svårt komma fram på telefon  
1  Fick inte besökstid snabbt nog  
1  Negativa erfarenheter från tidigare besök  
1  Ekonomiska skäl  
1  Hade inte tid  
1  Visste inte vart jag skulle vända mig  
1  Annan orsak

## Tandhälsa


34. Hur tycker du att din tandhälsa är?

- 1  Mycket bra  
2  Ganska bra  
3  Varken bra eller dålig  
4  Ganska dålig  
5  Mycket dålig

35. När var du senast hos tandläkare/tandhygienist?

- 1  För mindre än ett år sedan  
2  För ett till två år sedan  
3  För tre till fem år sedan  
4  För mer än fem år sedan  
5  Har aldrig varit hos tandläkare/tandhygienist  
6  Vet inte/kommer inte ihåg

36. a) Har du under de senaste tre månaderna ansett dig vara i behov av tandläkarvård men ändå avstått från att söka vård?

- 1  Nej       Gå vidare till fråga 37  
2  Ja

b) Vilken var orsaken/orsakerna till att du inte sökte tandläkarvård?

*Flera alternativ kan anges.*

- 1  Besvären gick över  
1  Ekonomiska skäl  
1  Drar mig för att gå (tandläkarskräck)  
1  Hade inte tid  
1  Annan orsak

+

+



## Fysisk aktivitet

### 37. Hur mycket har du rört och ansträngt dig kroppsligt på fritiden under *de senaste 12 månaderna*?

Om din aktivitet varierar mellan t.ex. sommar och vinter, så försök att ta ett genomsnitt. Obs! Kryssa endast i ett alternativ.

1  Stillasittande fritid

Du ägnar dig mest åt läsning, TV, bio eller annan stillasittande sysselsättning på fritiden. Du promenerar, cyklar eller rör dig på annat sätt mindre än 2 timmar i veckan.

2  Måttlig motion på fritiden

Du promenerar, cyklar eller rör dig på annat sätt under minst 2 timmar i veckan oftast utan att svettas. I detta inräknas också promenad eller cykling till och från arbetet, övriga promenader, ordinarie trädgårdsarbete, fiske, bordtennis, bowling.

3  Måttlig, regelbunden motion på fritiden

Du motionerar regelbundet 1-2 gånger per vecka minst 30 minuter per gång med löpning, simning, tennis, badminton eller annan aktivitet som gör att du svettas.

4  Regelbunden motion och träning

Du ägnar dig åt t.ex. löpning, simning, tennis, badminton, motionsgymnastik eller liknande vid i genomsnitt minst 3 tillfällen per vecka. Vardera tillfället varar minst 30 minuter per gång.

### 38. Hur mycket tid ägnar du en vanlig vecka åt måttligt ansträngande aktiviteter som får dig att bli varm?

T.ex. promenader i rask takt, trädgårdsarbete, tyngre hushållsarbete, cykling, simning. Det kan variera under året, men försök ta något slags genomsnitt. Ange ett alternativ.

1  5 timmar per vecka eller mer

2  Mer än 3 timmar, men mindre än 5 timmar per vecka

3  Mellan 1 och 3 timmar per vecka

4  Högst en timme per vecka

5  Inte alls

### 39. Vill du öka din fysiska aktivitet?

1  Ja, och jag tror att jag kan klara det själv

2  Ja, men jag behöver stöd

3  Nej

## Matvanor

### 40. a) Hur ofta äter du grönsaker och rotfrukter?

Gäller alla typer av grönsaker, baljväxter och rotfrukter (utom potatis). Gäller färska, frysta, konserverade, stuvade, grönsaksjuicer, grönsakssoppor mm. Det kanske varierar under året, men försök ta något slags genomsnitt. Ange ett alternativ.

1  3 gånger per dag eller oftare

2  2 gånger per dag

3  1 gång per dag

4  5-6 gånger per vecka

5  3-4 gånger per vecka

6  1-2 gånger per vecka

7  Några gånger per månad eller aldrig



+

+

**b) Hur ofta äter du frukt och bär?**

Gäller alla typer av frukt och bär (färska, frysta, konserverade, juicer, kompott, mm). Det kanske varierar under året, men försök ta något slags genomsnitt. Ange ett alternativ.

- 1  3 gånger per dag eller oftare
- 2  2 gånger per dag
- 3  1 gång per dag
- 4  5-6 gånger per vecka
- 5  3-4 gånger per vecka
- 6  1-2 gånger per vecka
- 7  Några gånger per månad eller aldrig

**41. Vill du öka ditt intag av frukt och grönsaker?**

- 1  Ja, och jag tror att jag kan klara det själv
- 2  Ja, men jag behöver stöd
- 3  Nej

## Rök- och snusvanor

Frågorna omfattar tobaksvaror så som cigaretter, cigariller, cigarrer, piptobak och snus.

**42. Röker du dagligen?**

- 1  Ja      **→** Gå vidare till fråga 45
- 2  Nej

**43. Händer det att du röker någon gång då och då?**

- 1  Nej
- 2  Ja

**44. Har du tidigare rökt dagligen under minst 6 månader?**

- 1  Nej
- 2  Ja

**45. Vill du sluta röka?**

- 1  Röker ej
- 2  Ja, och jag tror att jag kan klara det själv
- 3  Ja, men jag behöver stöd
- 4  Nej

**46. Snusar du dagligen?**

- 1  Ja      **→** Gå vidare till fråga 49
- 2  Nej

**47. Händer det att du snusar någon gång då och då?**

- 1  Nej
- 2  Ja

+

+

+

+

**48. Har du tidigare snusat dagligen under minst 6 månader?**

- 1  Nej  
2  Ja

**49. Vill du sluta snusa?**

- 1  Snusar ej  
2  Ja, och jag tror att jag kan klara det själv  
3  Ja, men jag behöver stöd  
4  Nej

**50. Hur ofta vistas du inomhus i lokaler där andra personer röker eller nyss har rökt?***Sätt ett kryss på varje rad.*

	Varje dag	Någon/några gånger/vecka	Någon/några gånger/mån	Mer sällan eller aldrig
	1	2	3	4
a) I ditt hem	<input type="checkbox"/>	<input type="checkbox"/>	<input type="checkbox"/>	<input type="checkbox"/>
b) På arbetet	<input type="checkbox"/>	<input type="checkbox"/>	<input type="checkbox"/>	<input type="checkbox"/>
c) På café, bar eller restaurang	<input type="checkbox"/>	<input type="checkbox"/>	<input type="checkbox"/>	<input type="checkbox"/>
d) På annan plats inomhus, t.ex. hos vänner, i bilen	<input type="checkbox"/>	<input type="checkbox"/>	<input type="checkbox"/>	<input type="checkbox"/>

**51. Har du någon gång rökt vattenpipa?***Markera med ett eller fler kryss.*

- 1  Nej **—————>** *Gå vidare till fråga 53*  
1  Ja, med nikotin  
1  Ja, utan nikotin  
1  Ja, men vet ej om den innehöll nikotin

**52. Hur ofta under de senaste 12 månaderna har du rökt vattenpipa?**

- 1  Aldrig  
2  1 gång  
3  2-6 gånger  
4  7-12 gånger  
5  Mer än 12 gånger

**53. Har du någon gång använt hasch eller marijuana?**

- 1  Nej  
2  Ja, för mer än 12 månader sedan  
3  Ja, under de senaste 12 månaderna  
4  Ja, under de senaste 30 dagarna

+


+





## Spelvanor

54. Har du någon gång under de 12 senaste månaderna köpt lotter eller satsat pengar på spel? Med spel menas t.ex. trisslott, bingo, kasinospel, tips, spel på hästar eller liknande och spel om pengar över Internet såsom poker eller vadslagning.

- 1  Nej  Gå vidare till fråga 57  
2  Ja

55. Hur mycket pengar har du satsat på spel de senaste 7 dagarna?

Har spelat för  kronor

- 1  Har inte satsat några pengar de senaste 7 dagarna

56. Hur många gånger har du under de senaste 12 månaderna ...

Sätt ett kryss på varje rad.

	Aldrig	1-2 ggr	3 ggr eller fler
	1	2	3
a) ... försökt minska ditt spelande?	<input type="checkbox"/>	<input type="checkbox"/>	<input type="checkbox"/>
b) ... känt dig rastlös och irriterad om du inte kunnat spela?	<input type="checkbox"/>	<input type="checkbox"/>	<input type="checkbox"/>
c) ... ljugit om hur mycket du spelat?	<input type="checkbox"/>	<input type="checkbox"/>	<input type="checkbox"/>


## Alkoholvanor

Med "alkohol" menas folköl, mellan-/starköl, alkoholstark cider, vin, starkvin och sprit. Besvara frågorna så noggrant och ärligt som möjligt.

Med ett "glas" menas:



57. Hur ofta har du druckit alkohol under de senaste 12 månaderna?

- 1  4 gånger/vecka eller mer  
2  2-3 gånger/vecka  
3  2-4 gånger/månad  
4  1 gång/månad eller mer sällan  
5  Aldrig  Gå vidare till fråga 62

58. Hur många "glas" (se exempel) dricker du en typisk dag då du dricker alkohol?

- 1  1-2  
2  3-4  
3  5-6  
4  7-9  
5  10 eller fler  
6  Vet inte



+

+

**59. Hur ofta dricker du sex "glas" eller fler vid samma tillfälle?**

- 1  Dagligen eller nästan varje dag
- 2  Varje vecka
- 3  Varje månad
- 4  Mer sällan än en gång i månaden
- 5  Aldrig

**60. Hur ofta har du under *de senaste 12 månaderna* druckit så mycket alkohol att du varit berusad?**

- 1  Dagligen eller nästan dagligen
- 2  Några gånger/vecka
- 3  1 gång/vecka
- 4  2-3 gånger/månad
- 5  1 gång/månad
- 6  Någon eller några gånger per halvår
- 7  Mer sällan eller aldrig

**61. Vill du minska din alkoholkonsumtion?**

- 1  Ja, och jag tror att jag kan klara det själv
- 2  Ja, men jag behöver stöd
- 3  Nej

## Ekonomiska förhållanden

**62. Om du plötsligt skulle hamna i en oförutsedd situation, där du på *en vecka* måste skaffa fram 15 000 kronor, skulle du klara det?**

- 1  Ja
- 2  Nej

**63. Har det under *de senaste 12 månaderna* hänt att du haft svårigheter att klara de löpande utgifterna för mat, hyra, räkningar m.m.?**

- 1  Nej
- 2  Ja, vid ett tillfälle
- 3  Ja, vid flera tillfällen

+



+



## Arbete och sysselsättning

### 64. Vilken är din nuvarande sysselsättning?

Flera alternativ kan anges.

- 1  Arbetar som anställd →  % av heltid
- 1  Egen företagare
- 1  Tjänstledig eller föräldraledig
- 1  Studerar, praktiserar
- 1  Arbetsmarknadsåtgärd
- 1  Arbetslös
- 1  Ålderspensionär
- 1  Sjuk-/aktivitetsersättning (förtids-, sjukpensionerad)
- 1  Långtidssjukskriven (mer än 3 månader)
- 1  Sköter eget hushåll
- 1  Annat, skriv i rutan: 


### 65. a) Vilket är/var ditt huvudsakliga yrke?

Om du inte yrkesarbetar nu, ange det yrke som du huvudsakligen har haft.

Försök att lämna en så detaljerad yrkestitel som möjligt.

Till exempel: Skriv istället för assistent, inköpsassistent. Var god texta!

Exempel: Istället för chaufför skriv t.ex.:


BUSSCHAUFFÖR 

Ditt yrke:



### b) Vilka är/var dina huvudsakliga arbetsuppgifter?

Beskriv dina huvudsakliga arbetsuppgifter. Om du t ex är projektledare eller liknande skriv då vad du gör, exempelvis "är ansvarig för att förbättra arbetsmiljön i åldringsvården". Är du t ex fabriksarbetare skriv då vad du gör/tillverkar.




+

+

Nedan följer några frågor till dig som yrkesarbetar (även du som är sjukskriven eller föräldra-/ tjänstledig ska svara). Du som inte yrkesarbetar gå vidare till fråga 68.

**66. Hur trivs du med dina arbetsuppgifter?**

- 1  Mycket bra  
 2  Ganska bra  
 3  Varken bra eller dåligt  
 4  Ganska dåligt  
 5  Mycket dåligt

**67. Är du orolig för att förlora ditt arbete inom det närmaste året?**

- 1  Ja  
 2  Nej

**68. a) Har du någon sjuk eller gammal närstående som du hjälper med vardagliga sysslor, ser till eller vårdar?**

- 1  Ja  
 2  Nej      **—————▶** Gå vidare till fråga 69

**b) Hur många timmars arbete per vecka innebär detta i genomsnitt för dig?**

--	--

timmar per vecka

## Trygghet och Sociala relationer

**69. Händer det att du avstår från att gå ut ensam av rädsla för att bli överfallen, rånad eller på annat sätt ofredad?**

- 1  Nej  
 2  Ja, ibland  
 3  Ja, ofta

**70. a) Har du under *de senaste 12 månaderna* blivit utsatt för fysiskt våld?**

- 1  Ja  
 2  Nej      **—————▶** Gå vidare till fråga 71

**b) Var skedde våldet?**

*Flera alternativ kan anges.*

- 1  På arbetsplatsen/i arbetet/i skolan  
 1  I hemmet  
 1  I annans bostad/i bostadsområdet  
 1  På allmän plats/på nöjesställe  
 1  På eller i anslutning till tåg, buss, tunnelbana  
 1  Någon annanstans

+

+

+

+

71. Har du under *de senaste 12 månaderna* blivit utsatt för hot eller hotelser om våld så att du blev rädd?

- 1  Ja  
2  Nej

72. Har du under *de senaste tre månaderna* blivit behandlad/bemött på ett sätt så att du känt dig kränkt?

- 1  Nej  Gå vidare till fråga 74  
2  Ja, någon gång  
3  Ja, flera gånger

73. Hade den kränkande behandlingen/bemötandet samband med något av följande?  
*Flera alternativ kan anges.*

- 1  Etnisk tillhörighet  
1  Kön  
1  Sexuell läggning  
1  Ålder  
1  Funktionsnedsättning  
1  Religion  
1  Hudfärg  
1  Utseende  
1  Könsidentitet eller/och könsuttryck  
1  Annat  
1  Vet ej

74. Har du någon du kan dela dina innersta känslor med och anförtra dig åt?

- 1  Ja  
2  Nej

75. Kan du få hjälp av någon/några personer om du har praktiska problem *eller* är sjuk?  
*T.ex. få råd, låna saker, hjälp med matinköp, reparationer etc.*

- 1  Ja, alltid  
2  Ja, för det mesta  
3  Nej, för det mesta inte  
4  Nej, aldrig

76. Tycker du att man i allmänhet kan lita på de flesta människor?

- 1  Ja  
2  Nej

+

+

+

+

**77. Har du deltagit i någon av följande aktiviteter under de senaste 12 månaderna?**

*Flera alternativ kan anges.*

- 1  Studiecirkel/kurs på din arbetsplats
- 1  Studiecirkel/kurs på din fritid
- 1  Fackföreningsmöte
- 1  Annat föreningsmöte
- 1  Teater/bio
- 1  Konstutställning
- 1  Religiös sammankomst
- 1  Sportutställning
- 1  Skrivit insändare i tidning/tidskrift
- 1  Demonstration av något slag
- 1  Offentlig tillställning t.ex. nattklubb, danstillställning eller liknande
- 1  Större släktsammankomst
- 1  Privat fest hos någon
- 1  Inget av ovanstående

**78. Vilket förtroende har du för följande institutioner/politiker i samhället?**

*Sätt ett kryss på varje rad.*

	Mycket stort	Ganska stort	Inte särskilt stort	Inget alls	Har ingen åsikt
	1	2	3	4	5
a) Sjukvården	<input type="checkbox"/>	<input type="checkbox"/>	<input type="checkbox"/>	<input type="checkbox"/>	<input type="checkbox"/>
b) Äldreomsorgen	<input type="checkbox"/>	<input type="checkbox"/>	<input type="checkbox"/>	<input type="checkbox"/>	<input type="checkbox"/>
c) Barnomsorgen	<input type="checkbox"/>	<input type="checkbox"/>	<input type="checkbox"/>	<input type="checkbox"/>	<input type="checkbox"/>
d) Skolan	<input type="checkbox"/>	<input type="checkbox"/>	<input type="checkbox"/>	<input type="checkbox"/>	<input type="checkbox"/>
e) Polisen	<input type="checkbox"/>	<input type="checkbox"/>	<input type="checkbox"/>	<input type="checkbox"/>	<input type="checkbox"/>
f) Socialtjänsten	<input type="checkbox"/>	<input type="checkbox"/>	<input type="checkbox"/>	<input type="checkbox"/>	<input type="checkbox"/>
g) Arbetsförmedlingen	<input type="checkbox"/>	<input type="checkbox"/>	<input type="checkbox"/>	<input type="checkbox"/>	<input type="checkbox"/>
h) Försäkringskassan	<input type="checkbox"/>	<input type="checkbox"/>	<input type="checkbox"/>	<input type="checkbox"/>	<input type="checkbox"/>
i) Riksdagen	<input type="checkbox"/>	<input type="checkbox"/>	<input type="checkbox"/>	<input type="checkbox"/>	<input type="checkbox"/>
j) Politikerna i ditt landsting/region	<input type="checkbox"/>	<input type="checkbox"/>	<input type="checkbox"/>	<input type="checkbox"/>	<input type="checkbox"/>
k) Politikerna i din kommun	<input type="checkbox"/>	<input type="checkbox"/>	<input type="checkbox"/>	<input type="checkbox"/>	<input type="checkbox"/>
l) Fackföreningarna	<input type="checkbox"/>	<input type="checkbox"/>	<input type="checkbox"/>	<input type="checkbox"/>	<input type="checkbox"/>

## Bakgrund

**79. Vilket år är du född?**

År: 

1	9		
---	---	--	--

+

+

+

+

**80. Är du man eller kvinna?**

- 1  Man  
2  Kvinna

**81. Vilken är din sexuella läggning?**

- 1  Heterosexuell  
2  Bisexuell  
3  Homosexuell  
4  Osäker på min sexuella läggning

**82. Hur bor du?**

- 1  Egen villa/radhus  
2  Bostads-/andelsrätt  
3  Hyresrätt  
4  Inneboende, studentlägenhet/rum  
5  Annat

**83. a) Med vem delar du bostad?**

*D.v.s. bor du tillsammans med under större delen av veckan.  
Du kan ange flera alternativ.*

- 1  Ingen  
1  Föräldrar/syskon  
1  Make/maka/sambo/partner  
1  Andra vuxna  
1  Barn
- } Gå vidare till fråga 84

**b) Hur gamla är de barn som du bor tillsammans med?**

- 1  0-6 år  
1  7-12 år  
1  13-17 år  
1  18 år eller äldre

**c) Har något av dessa barn en eller flera funktionsnedsättningar?**

*Funktionsnedsättning betyder här att man exempelvis har ett rörelsehinder, dyslexi, nedsatt syn eller hörsel. Det kan också vara att man har ADHD, epilepsi eller diabetes.*

- 1  Ja  
2  Nej → Gå vidare till fråga 84

**d) Hur gammalt är det/de barn som har en eller flera funktionsnedsättningar?**

*Du kan ange flera alternativ.*

- 1  0-6 år  
1  7-12 år  
1  13-17 år  
1  18 år eller äldre

+

+



84. Har du något ytterligare som du vill framföra är du välkommen att skriva det här. Det du skriver kommer då lämnas till Statens folkhälsoinstitut och respektive landsting tillsammans med dina svar.

**TACK FÖR ATT DU TOG DIG TID ATT FYLLA I ENKÄTEN!**

**Skicka enkäten i det bifogade svarskuvertet.**

**Har du några frågor?**

Om du vill veta mer om undersökningen eller om hur du ska besvara enkäten får du gärna ringa eller skriva e-post till Statistiska centralbyrån, Statens folkhälsoinstitut eller till ditt landsting.



**Statistiska centralbyrån** 019-17 67 80  
Statistics Sweden

folkhalsa@scb.se



Statens  
**folkhälso**institut

063-19 96 67

folkhalsoenkaten@fhi.se



0491-78 26 21  
070-203 82 32

malin.nicklasson@ltkalmar.se



0498-26 90 17  
0498-26 93 75

hakan.jonsson@gotland.se  
elin.sandberg@gotland.se





### Dina svar är skyddade

Dina uppgifter skyddas enligt 24 kap. 8 § offentlighets- och sekretesslagen (2009:400) samt personuppgiftslagen (1998:204). Det innebär bl.a. att alla som arbetar med undersökningen har tystnadsplikt. I de resultat som redovisas framgår aldrig vad enskilda personer har svarat. Numret högst upp på blanketten är till för att SCB under insamlingen ska kunna se vilka som har svarat och vilka som ska få en påminnelse. Efter avslutad bearbetning hos SCB avlägsnas alla identitetsuppgifter innan materialet överlämnas till FHI och respektive landsting för fortsatt bearbetning. Dina svar kommer att kompletteras med folkbokföringsuppgifter som civilstånd, födelseland, medborgarskap och invandringsår från SCB:s register över totalbefolkningen. Från andra register på SCB hämtas uppgifter om boendeområde, utbildning, inkomster, bidrag, sjuk- eller aktivitetsersättning och ålderspension. Efter det att materialet har sammanställts och analyserats kommer det att ligga till grund för flera rapporter om folkhälsan.

Datamaterial från undersökningen kan endast lämnas ut efter godkänd sekretessprövning och för forskare krävs även godkänd etikprövning.



Statens  
**folkhälsoinstitut**

Om du vill veta mer om undersökningen eller få hjälp med hur du ska besvara enkäten är du välkommen att ringa eller skicka e-post till:

*Statistiska centralbyrån*, [folkhalsa@scb.se](mailto:folkhalsa@scb.se), 019-17 67 80

*Statens folkhälsoinstitut*, [folkhalsoenkaten@fhi.se](mailto:folkhalsoenkaten@fhi.se), 063-19 96 67



## Hälsa på lika villkor?

EN UNDERSÖKNING OM HÄLSA  
OCH LIVSVILLKOR I SVERIGE 2012

## Hälsa på lika villkor? En undersökning om hälsa och livsvillkor i Sverige 2012

Varje år sedan 2004 genomför Statens folkhälsoinstitut med hjälp av Statistiska centralbyrån en undersökning vars syfte är att ta reda på hur Sveriges befolkning mår. Enkäten handlar bland annat om hälsa, välbefinnande, vårdutnyttjande och levnadsvanor. Undersökningens resultat ligger till grund för arbete med folkhälsa på nationell och regional nivå. Om du vill ta del av tidigare års resultat, besök [www.fhi.se](http://www.fhi.se)

Det är 20 000 personer i åldern 16–84 år som slumpmässigt blir utvalda till att delta i undersökningen. År 2012 deltar Region Gotland, Göteborgs Stad samt landstingen i Kalmar, Södermanland, Uppsala, Örebro och Västmanland med tilläggsurval. Datainsamlingen genomförs av Statistiska centralbyrån (SCB). Din medverkan är frivillig men för att resultaten ska bli tillförlitliga är det viktigt att så många som möjligt deltar.

Du kan välja att besvara frågorna via Internet där även en engelsk version av blanketten finns. Frågorna finner du på webbadressen [www.insamling.scb.se](http://www.insamling.scb.se)

Logga in med det användar-id och lösenord som finns nedan.

Användar-ID:

Lösenord:

Den webbaserade enkäten stöds av programmet ”Talande Webb” som finns att ladda ner på [www.funkaportalen.se](http://www.funkaportalen.se) för dig som vill höra frågorna upplästa.

Resultaten från Nationella folkhälsoenkäten visar att vår allmänna hälsa har blivit bättre både för män och för kvinnor sedan 2004. Samtidigt finns fortfarande skillnader mellan olika grupper. Resultaten visar till exempel att trenden mot ökad övervikt har avstannat, men att andelen i befolkningen med fetma har ökat. Resultaten visar även att en större andel personer som känner sig otrygga också har en mer stillasittande fritid. Det är därför viktigt att fortsätta följa utvecklingen av hälsan i befolkningen för att upptäcka skillnader mellan olika grupper eller hälsoförändringar som är viktiga att notera.

Vi hoppas att du vill delta i årets undersökning och bidra till att de som fattar politiska beslut får ett fortsatt bra underlag i frågor som gäller din och andras hälsa.

Om du väljer att besvara pappersblanketten skickar du in den i det portofria svarskuvertet.

Stort tack på förhand för din medverkan!

*Sarah Wamala*

Sarah Wamala  
Generaldirektör, Statens folkhälsoinstitut







Statens  
folkhälsoinstitut

## Hälsa på lika villkor En undersökning om hälsa och livsvillkor i Sverige 2012

För en tid sedan fick du en frågeblankett med rubriken "Hälsa på lika villkor? En undersökning om hälsa och livsvillkor i Sverige 2012" från Statens folkhälsoinstitut och Statistiska centralbyrån. Undersökningens resultat ligger till grund för arbete med folkhälsa på nationell och regional nivå.

Vi har ännu inte noterat något svar från dig. Det kanske är så att du har varit bortrest eller inte haft möjlighet att svara på frågeblanketten ännu. Vi ber dig att besvara och återsända den så snart som möjligt i det medföljande svarskuvertet. **Om du skickat in frågeblanketten under de senaste dagarna ber vi dig bortse från detta brev.**

Du kan välja att besvara frågorna via Internet där även en engelsk version av blanketten finns. Frågorna finner du på webbadressen [www.insamling.scb.se](http://www.insamling.scb.se) där du även finner mer information om undersökningen. Logga in med det användar-ID och lösenord som du finner nedan.

Användar-ID:

Lösenord:

Vi hoppas att du vill delta i årets undersökning och bidra till att de som fattar politiska beslut får ett fortsatt bra underlag i frågor som gäller din och andras hälsa.

**Stort tack på förhand för din medverkan!**

*Sarah Wamala*

Sarah Wamala  
Generaldirektör, Statens folkhälsoinstitut

Om du vill veta mer om undersökningen eller få hjälp med hur du ska besvara enkäten är du välkommen att ringa eller skicka e-post till:  
*Statistiska centralbyrån*, 019-17 67 80, [folkhalsa@scb.se](mailto:folkhalsa@scb.se)  
*Statens folkhälsoinstitut*, 063-19 96 67, [folkhalsoenkaten@fhi.se](mailto:folkhalsoenkaten@fhi.se)

### Dina svar är skyddade

Dina uppgifter skyddas enligt 24 kap. 8 § offentlighets- och sekretesslagen (2009:400) samt personuppgiftslagen (1998:204). Det innebär bl.a. att alla som arbetar med undersökningen har tystnadsplikt. I de resultat som redovisas framgår aldrig vad enskilda personer har svarat. Numret högst upp på blanketten är till för att SCB under insamlingen ska kunna se vilka som har svarat och vilka som ska få en påminnelse. Efter avslutad bearbetning hos SCB avlägsnas alla identitetsuppgifter innan materialet överlämnas till FHI och respektive landsting för fortsatt bearbetning. Dina svar kommer att kompletteras med folkbokföringsuppgifter som civilstånd, födelseland, medborgarskap och invandringsår från SCB:s register över totalbefolkningen. Från andra register på SCB hämtas uppgifter om boendeområde, utbildning, inkomster, bidrag, sjuk- eller aktivitetsersättning och ålderspension. Efter det att materialet har sammanställts och analyserats kommer det att ligga till grund för flera rapporter om folkhälsan.

Datamaterial från undersökningen kan endast lämnas ut efter godkänd sekretessprövning och för forskare krävs även godkänd etikprövning.



Statens  
folkhälsoinstitut

Om du vill veta mer om undersökningen eller få hjälp med hur du ska besvara enkäten är du välkommen att ringa eller skicka e-post till:  
*Statistiska centralbyrån*, [folkhalsa@scb.se](mailto:folkhalsa@scb.se), 019-17 67 80  
*Statens folkhälsoinstitut*, [folkhalsoenkaten@fhi.se](mailto:folkhalsoenkaten@fhi.se), 063-19 96 67



## Hälsa på lika villkor?

EN UNDERSÖKNING OM HÄLSA  
OCH LIVSVILLKOR I SVERIGE 2012

## Hälsa på lika villkor?

### En undersökning om hälsa och livsvillkor i Sverige 2012

För en tid sedan fick du en frågeblankett från Statens folkhälsoinstitut (FHI) och Statistiska centralbyrån (SCB). Vi har ännu inte noterat något svar från dig. Vi ber dig därför att besvara frågeblanketten och återsända den så snart som möjligt. Undersökningens resultat ligger till grund för arbete med folkhälsa på nationell och regional nivå. Om du vill ta del av tidigare års resultat, besök [www.fhi.se](http://www.fhi.se)

#### Har du skickat in blanketten till oss den senaste veckan ber vi dig bortse från denna påminnelse.

Det är 20 000 personer i åldern 16–84 år som slumpmässigt blivit utvalda till att delta i undersökningen. År 2012 deltar Region Gotland, Göteborgs Stad samt landstingen i Kalmar, Södermanland, Uppsala, Örebro och Västmanland med tilläggsurval. Datainsamlingen genomförs av SCB. Din medverkan är frivillig men för att resultaten ska bli tillförlitliga är det viktigt att så många som möjligt deltar.

Du kan välja att besvara frågorna via Internet där även en engelsk version av blanketten finns. Frågorna finner du på webbadressen [www.insamling.scb.se](http://www.insamling.scb.se)

Logga in med det användar-id och lösenord som finns nedan.

Användar-ID:

Lösenord:

Den webbaserade enkäten stöds av programmet ”Talande Webb” som finns att ladda ner på [www.funkaportalen.se](http://www.funkaportalen.se) för dig som vill höra frågorna upplästa.

Resultaten från Nationella folkhälsoenkäten visar att vår allmänna hälsa har blivit bättre både för män och för kvinnor sedan 2004. Samtidigt finns fortfarande skillnader mellan olika grupper. Resultaten visar till exempel att trenden mot ökad övervikt har avstannat, men att andelen i befolkningen med fetma har ökat. Resultaten visar även att en större andel personer som känner sig otrygga också har en mer stillasittande fritid. Det är därför viktigt att fortsätta följa utvecklingen av hälsan i befolkningen för att upptäcka skillnader mellan olika grupper eller hälsoförändringar som är viktiga att notera.

Vi hoppas att du vill delta i årets undersökning och bidra till att de som fattar politiska beslut får ett fortsatt bra underlag i frågor som gäller din och andras hälsa.

Om du väljer att besvara pappersblanketten skickar du in den i det portofria svarskuvertet.

Stort tack på förhand för din medverkan!

*Sarah Wamala*

Sarah Wamala  
Generaldirektör, Statens folkhälsoinstitut



## Kalibreringsrapport

### 1 Inledning

I en urvalsundersökning är alltid skattningarna behäftade med *urvalsfel* beroende på att endast en delmängd (urval) av populationen studeras. Ett annat fel uppkommer om vi inte lyckas få svar från alla personer (bortfall) och om de avviker från de svarande med avseende på undersökningsvariablerna. Detta fel kallas för *bortfallsfel*.

För att underlätta användningen av statistiken är det värdefullt om storleken på felet kan uppskattas. Av nämnda feltyper är det endast storleken på urvalsfelet som kan skattas med hjälp av urvalsinformation. Kunskap om bortfallsfelet kan i regel bara fås på ett indirekt och approximativt sätt genom att utnyttja registervariabler.

Både urvalsfel och bortfallsfel kan reduceras genom att använda ett effektivt uppräkningsförfarande. I följande avsnitt redovisas hur det görs i denna undersökning.

### 2 Hjälpinformation

Det centrala arbetet för att få god kvalitet på skattningarna, då kalibreringsestimaten används, är att använda ”stark” hjälpinformation. I följande avsnitt beskrivs detta arbete för denna undersökning.

#### 2.1 Tänkbara hjälpvariabler

Vid val av hjälpvariabler är det tre kriterier som ska beaktas (se Lundström och Särndal 2001):

- Det första kriteriet är att variabeln samvarierar väl med svarsbenägenheten (-sannolikheten). Det är det viktigaste kriteriet eftersom det leder till en minskning av bortfallskevheten för alla skattningar.
- Det andra kriteriet är att variabeln samvarierar väl med (viktiga) målvariabler. Om så är fallet minskar bortfallsbiasen för de skattningar som byggs upp av dessa målvariabler. Även variansen minskar för dessa skattningar.
- Det tredje kriteriet är att variabeln avgränsar (viktiga) redovisningsgrupper. Det leder framförallt till minskad varians i skattningar för dessa redovisningsgrupper.

Tänkbara hjälpvariabler, det vill säga variabler som tros uppfylla de ovan uppsatta kriterierna, hämtades ifrån RTB (Registret över totalbefolkningen) och Utbildningsregistret.

Kategoriindelningarna är i princip desamma som i kalibreringen av de tre senaste årens nationella folkhälsoenkät. Hjälpvariablerna är definierade enligt tabell 1.

Tabell 1. Tänkbara hjälpvariabler

Variabel (benämning)	Kategorier (koder)
KÖN	1 = Man 2 = Kvinna
ÅLDER	1 = 16 – 29 2 = 30 – 44 3 = 45 – 64 4 = 65 – 84
ALDKON	1 = Man 16-29 år, 5 = Kvinna 16-29 år 2 = Man 30-44 år, 6 = Kvinna 30-44 år, 3 = Man 45-64 år, 7 = Kvinna 45-64 år, 4 = Man 65-84 år, 8 = Kvinna 65-84 år
UTB (=utbildningsnivå enligt SUN2000)	1 = Lågutbildade (<330, 999, saknas) 2 = Mellannivå (330-529) 3 = Högutbildade (530 eller högre) Se bilaga 8 för vidare förklaring av koderna.
FODL (=födelseland)	1 = Födda i Sverige 2 = Övriga Norden 3 = Övriga Europa 4 = Övriga världen
CIV (=civilstånd)	1 = Gift eller registrerat partnerskap 2 = Övriga
INK (=inkomst)	1 = 0 – 146 tkr 2 = 147 – 237 tkr 3 = 238 – 324 tkr 4 = 325 tkr –
STORSTAD	1 = Boende i en storstadsregion (stor-Sthlm, stor-Göteborg, stor-Malmö) 2 = Övriga

I följande avsnitt analyserar vi variablerna i tabell 1 för att slutligen bestämma en hjälpvektor.



### 3 Analys av hjälpinformation

#### 3.1.1 Kriterium 1: Variabeln samvarierar med svarsbenägenheten

För att se huruvida hjälpvariablerna uppfyller det första kriteriet, studeras sambandet mellan den dikotoma variabeln svarande/bortfall och hjälpvariablerna. Det görs genom att beräkna skattad andel svarande i olika grupper, bestämda av respektive hjälpvariabel.

Vid stora skillnader mellan svarsandelarna utgör variabeln en stark kandidat till hjälpvariabel.

Tabell 2 Skattad procentuell andel svarande fördelat på kön

	Man	Kvinna
Svarsandel (%)	45,1	53,6

Tabell 3 Skattad procentuell andel svarande fördelat på ålder

	16-29	30-44	45-64	65-84
Svarsandel (%)	32,5	40,4	55,2	68,4

Tabell 4 Skattad procentuell andel svarande fördelat på kön\*ålder

	M, 16-29	M, 30-44	M, 45-64	M, 65-84	K, 16-29	K, 30-44	K, 45-64	K, 65-84
Svarsandel (%)	27,3	33,9	51,4	68,5	38,0	46,9	59,0	68,3

Tabell 5 Skattad procentuell andel svarande fördelat på utbildning

	Låg	Mellan	Hög
Svarsandel (%)	46,4	47,8	59,7

Tabell 6 Skattad procentuell andel svarande fördelat på födelseland

	Sverige	Övriga Norden	Övriga Europa	Övriga världen
Svarsandel (%)	52,2	55,3	35,1	27,6

Tabell 7 Skattad procentuell andel svarande fördelat på civilstånd

	Gift/RP	Övriga
Svarsandel (%)	58,7	42,7

Tabell 8 Skattad procentuell andel svarande fördelat på inkomst (tkr)

	0-146	147 - 237	238-324	325 -
Svarsandel (%)	37,0	54,2	53,9	58,3

Tabell 9 Skattad procentuell andel svarande fördelat på storstad/icke storstad

	Boende i storstad	Övriga
Svarsandel (%)	46,3	51,3

Tabellerna 2-9 visar andel svarande i olika klasser av hjälpvariablerna. Tex visar tabell 2 att 45,1 % av männen och 53,6 % av kvinnorna har besvarat frågeblanketten. Tabell 4 visar att svarsbenägenheten ökar med åldern för såväl männen som kvinnorna. Tabell 5 visar att svarsbenägenheten samvarierar med utbildning då gruppen med lågutbildade har 46,4 % svarande, gruppen med mellanhög utbildning 47,8 % svarande och gruppen med högutbildade har 59,7 % svarande. Tabellerna 6-9 utläses på samma sätt och vi ser att hjälpvariablerna samvarierar med svarsbenägenheten.

### 3.1.2 Kriterium 2: Variabeln samvarierar med (viktiga) målvariabler

Det är inte möjligt att hitta hjälpvariabler som samvarierar med alla målvariabler. Därför studeras samvariationen med ett antal målvariabler, som bedömts viktiga i den här undersökningen.

9 målvariabler har valts ut och från dessa konstrueras dikotoma (kan anta två värden) variabler. Dessa variabler är förklarade i tabell 10.

Tabell 10. Konstruerade målvariabler

Målvariabel	Förklaring (se även frågeformuläret)
Hälsa	Fråga 1: 1=Dåligt och mycket dåligt allmänt hälsotillstånd
Ängslan	Fråga 14e: 1=Besvär av ängslan, oro eller ångest.
Värk	Fråga 14a-c: 1=Svåra besvär av värk
Fritid	Fråga 37: 1=Stillasittande fritid.
Frukt	Fråga 40a-b 1=De som konsumerar tillräckligt mycket frukt och grönt mot resten.
Ej rökare	Fråga 42: 1=Röker ej dagligen.
Alkohol	Frågorna 57-59: 1=Risikkonsumtion av alkohol.
Kontant	Fråga 62: 1=Ja. (Har kontantmarginal)
Socialt	Fråga 77: 1=Är socialt deltagande

I nedanstående tabeller skattas den procentuella andelen inom olika redovisningsgrupper, bestämda av hjälpvariablerna, som har en viss egenskap (se tabell 10). Skattningarna görs med hjälp av ”konventionell” teknik.

Tabell 11. Kön

	Män	Kvinnor
Hälsa	4.8	5.7
Ängslan	22.9	35.5
Värk	11.7	17.3
Fritid	12.5	11.7
Frukt	13.8	29.3
Ej rökare	90.1	88.6
Alkohol	18.4	11.9
Kontant	87.2	81.2
Socialt	91	92.9

Tabell 12. Ålder

	16-29	30-44	45-64	65-84
Hälsa	2.3	4	5.9	6.9
Ängslan	37.7	30.5	28.9	26.4
Värk	7.1	10	17.4	18.7
Fritid	10.2	11.9	11.6	13.6
Frukt	21.6	22.9	24.1	19.9
Ej rökare	90.2	92.1	86.4	90.6
Alkohol	30.4	13.6	15.6	7.5
Kontant	70.3	83.7	85.8	88.4
Socialt	95.7	96	92.1	87.4

Tabell 13. Kön\*Ålder

	Man, 16-29	Man, 30-44	Man, 45-64	Man, 65-84	Kvinna, 16-29	Kvinna, 30-44	Kvinna, 45-64	Kvinna, 65-84
Hälsa	1.7	4.1	4.8	6.5	2.7	4	6.8	7.4
Ängslan	27.4	23.1	23.6	20.2	45.3	35.9	33.7	32.1
Värk	4.8	6.7	14.3	14.8	8.9	12.4	20.1	22.2
Fritid	12.3	13.6	11.6	12.9	8.6	10.7	11.5	14.4
Frukt	15.4	13	13.9	13.6	26.2	30.2	33.2	25.6
Ej rökare	91.9	92.5	87.4	91.2	88.9	91.8	85.5	90
Alkohol	30.5	19.9	20	10.5	30.2	9.1	11.7	4.7
Kontant	74.5	86.1	89.3	90.9	67.1	82	82.8	86.1
Socialt	95	96	91.2	86	96.1	96	92.8	88.8

Tabell 14. Utbildningsnivå

	Låg	Mellan	Hög
Hälsa	7.4	4.2	2.8
Ängslan	31.3	29.9	26.6
Värk	20.4	11.9	8.4
Fritid	15.5	10.7	7.5
Frukt	18.6	22.4	29
Ej rökare	85.7	90.4	94.7
Alkohol	13.2	18.3	13.2
Kontant	78.1	85.6	92.5
Socialt	86	95.6	98.1

Tabell 15. Födelseland

	Sverige	Övriga Norden	Övriga Europa	Övriga världen
Hälsa	4.8	12	7.8	8.5
Ängslan	28.9	33.5	34.3	39.6
Värk	13.9	20.7	23.9	19.7
Fritid	10.9	16.3	17.4	26.7
Frukt	21.7	23.2	28.8	26.7
Ej rökare	89.9	86	81.7	87.4
Alkohol	15.6	13.8	9.1	6
Kontant	85.8	80.3	73.5	57.1
Socialt	92.8	85.2	83.8	89.6

Tabell 16. Civilstånd

	Gift/RP	Övriga
Hälsa	4.8	5.8
Ängslan	24.5	34.9
Värk	15.1	14.5
Fritid	11.4	12.7
Frukt	24	20.5
Ej rökare	91.6	87.1
Alkohol	11.5	18.2
Kontant	90	77.9
Socialt	92.6	91.5

Tabell 17. Inkomst

	0-146	147 - 237	238-324	325 -
Hälsa	7.2	7.4	4.9	2.3
Ängslan	39.5	32.5	27.6	21
Värk	16.7	19.9	14.7	9
Fritid	16.1	13.7	10.3	8.7
Frukt	22.4	21.5	22.7	22.4
Ej rökare	87.2	87.9	89.4	92.2
Alkohol	18.4	10.2	13.2	17.1
Kontant	68	82.3	87.9	95.8
Socialt	88.6	88.2	93.3	97

Tabell 18. Storstad/övriga

	Boende i storstad	Övriga
Hälsa	5.5	5.2
Ängslan	31.1	29.1
Värk	13.8	15.4
Fritid	12.7	11.7
Frukt	25.3	20.6
Ej rökare	88.9	89.6
Alkohol	17.2	13.6
Kontant	84.3	83.7
Socialt	93.4	91.3

Här ser vi att hjälpvariablerna också är betydelsefulla för kriterium 2. T ex ser vi att 22,9 % av männen har uppgett att de har besvär av ängslan, oro eller ångest medan 35,5 % av kvinnorna har dessa besvär. 13,8 % av männen och 29,3 % av kvinnorna konsumerar tillräckligt mycket frukt och grönt dagligen o s v.

### 3.1.3 Kriterium 3: Variabeln avgränsar (viktiga) redovisningsgrupper

Om hjälpvariabeln avgränsar viktiga redovisningsgrupper kan kvaliteten bli bättre i dessa grupper. Framförallt blir skattningarna säkrare om hjälpvariabeln väl avgränsar redovisningsgruppen.

Kalibreringsestimatoern ger konsistenta skattningar i den meningen att estimatoern ger exakta skattningar för utnyttjade registertotaler. Det är därför viktigt att vid val av hjälpvariabler fundera på vilka skattningar man vill få konsistenta.

Samtliga hjälpvariabler som undersöks i kalibreringsanalysen kan komma att avgränsa redovisningsgrupper och avgränsningarna har gjorts utifrån lämpliga redovisningsgrupper.

### 3.2 Slutligt val av hjälpvektor

Kalibreringen genomförs genom att betrakta respektive län som en modellgrupp. Det innebär att kalibreringen skett mot populationstotalerna i respektive län. På så sätt tas hänsyn till att hjälpvariablernas fördelning kan variera mellan olika län.

Efter en sammanvägning av analysen kring de tre kriterierna samt efter kontroll av vikternas fördelning används följande hjälpvektor:

*Aldkon+utbildning+födelseland+civilstånd+storstad*

I alla län utom Stockholms, Västra Götalands och Skåne län är hjälpvektorn något modifierad. Variabeln födelseland antar värdena ”Sverige” och ”övriga” i övriga län utom Jönköpings, Kronobergs och Gotlands län där födelseland tagits bort (grupperats till en grupp). Dessa modifieringar har gjorts för att få stabila vikter i länen.

## 4 Teknisk beskrivning av urval och estimation

Vi har en population  $U$  bestående av  $N$  personer. De parametrar vi är intresserade av är vanligtvis funktioner av två totaler  $Y = \sum_U y_k$  och  $Z = \sum_U z_k$ , där  $y_k$  är värdet på variabel  $y$  för person  $k$  och  $z_k$  värdet på en annan variabel för samma person. Vanligtvis är  $y$  (och även  $z$ ) en dikotom variabel, d.v.s.

$$y_k = \begin{cases} 1 & \text{om person } k \text{ har studerade egenskap} \\ 0 & \text{för övrigt} \end{cases} \quad (4.1)$$

Vanligtvis är vi också intresserade av parametrar för redovisningsgrupper.

Låt oss benämna dessa  $U_1, \dots, U_d, \dots, U_D$ , där  $U = \bigcup_{d=1}^D U_d$ . Totalen för redovisningsgrupp  $d$  kan skrivas

$$Y_d = \sum_U y_{dk} \quad (4.2)$$

$$\text{där } y_{dk} = \begin{cases} y_k & \text{för } k \in U_d \\ 0 & \text{för övrigt.} \end{cases}$$

$Z_d$  bildas på likartat sätt.

En generell parameter för redovisningsgrupp  $d$  ( $d$  kan också avse hela populationen) kan skrivas  $\theta_d = C \frac{Y_d}{Z_d}$ , där  $C$  är en konstant.

Den vanligaste parametern är en procentuell andel, som erhålles när  $C = 100$  och  $z_k = 1$  för alla  $k$ , och  $y$  är definierad enligt (4.1). Om vi låter  $N_d$  vara antalet personer i redovisningsgrupp  $d$ , då kan parametern skrivas

$$P_d = 100 \frac{\sum_U y_{dk}}{N_d} \quad (4.3)$$

Vi drar ett obundet slumpmässigt urval  $s_h$  av storleken  $n_h$  från stratum  $h$  ( $h = 1, \dots, H$ ), men p.g.a. övertäckning och bortfall har vi endast svarsmängden  $r_h$  av storleken  $m_h$  att utföra beräkningarna på. Storleken på stratum  $h$  ger vi beteckningen  $N_h$ .

Den ”konventionella” estimatorn (för  $Y_d$ ), har följande form:

$$\hat{Y}_d = \sum_{h=1}^H \frac{N_h}{m_h} \sum_{r_h} y_{dk} \quad (4.4)$$

I estimator (4.4) används ingen ytterligare hjälpinformation än stratifieringsinformationen.

I syfte att erhålla en estimator med mindre urvalsfel och bortfallsskevhet än estimator (4.4) utnyttjar vi hjälpinformation också i estimationen. Vi bildar en hjälpvektor  $\mathbf{x}_k$ , som anger till vilka kategorier av *Aldkon+utbildning+födelseland+civilstånd+storstad* som person  $k$  hör. Från RTB och Utbildningsregistret framställer vi hjälptotalerna  $\sum_{U_d} \mathbf{x}_k$ . Vi utnyttjar denna hjälpinformation i en kalibreringsestimator.

Kalibreringsestimatorn för totalen  $Y_d$  har följande utseende:

$$\hat{Y}_{wd} = \sum_r d_k^* g_k y_{dk} \quad (4.5)$$

där

$$d_k^* = d_k \cdot f_k = 1 / \left( \sum_k \hat{\theta}_k \right) \text{ för } k \in r ,$$

så att

$w_k$  = den totala vikten för objekt  $k$

$\pi_k$  = inklusionssannolikhet för objekt  $k$

$\hat{\theta}_k$  = den skattade svarssannolikheten där det antas att personer

svarar med samma sannolikhet och oberoende av varandra

$d_k = \sqrt{\pi_k}$  designvikt

$f_k = \sqrt{\hat{\theta}_k}$  bortfallsvikten

$g_k$  = justeringsfaktor som baseras på hjälpinformationen

och

$$g_k = 1 + \left( \sum_U \mathbf{x}_k - \sum_r d_k^* \mathbf{x}_k \right)' \left( \sum_r d_k^* \mathbf{x}_k \mathbf{x}_k' \right)^{-1} \mathbf{x}_k \quad (4.6)$$

Vid skattning av en parameter av typen  $\theta_d = C \frac{Y_d}{Z_d}$  skattas respektive total med hjälp av kalibreringsvikterna  $d_k^* g_k$ .

### Referenser:

Lundström S. och Särndal C.-E. (2001). *Estimation in the Presence of Nonresponse and Frame Imperfection*. Stockholm: Statistics Sweden

Andersson C. och Nordberg L. (1998). *A User's Guide to CLAN 97 – a SAS-program for computation of point- and standard error estimates in sample surveys*. Statistics Sweden

Särndal, Swensson och Wretman (1992): *Model Assisted Survey Sampling*. New York: Springer Verlag.



## Kalibrering – viktiga målvariabler 2012

Frågenumren hänvisar till den nationella enkäten.

**F1: Allmänt hälsotillstånd:** Dåligt+mycket **dåligt** mot resten.

**F14e):** Lätta eller svåra besvär av **ängslan, oro eller ångest** mot resten.

**F14a)b)c): Svåra besvär av värk** enligt a) eller b) eller c) mot resten. Gör en summavariabel där varje variabel är dikotomiserad (1 och 2 ges värdet 0 och 3 ges värdet 1). Summera så att bortfall på någon variabel inte ger bortfall för summavariabeln. Om summan >0 mot resten.

**F37: Stillasittande fritid** mot resten. Om  $F38=1$  mot  $2 \leq F38 \leq 4$ .

**F40a)b): Frukt och grönt.** De som konsumerar tillräckligt mycket mot resten. Ge varje svarsalternativ en vikt enligt följande: 1=3; 2=2; 3=1; 4=0,8; 5=0,5; 6=0,2 och 7=0,07. Ge a) och b) dessa vikter. Gör sedan en summavariabel där bortfall på den ena frågan inte betyder att det blir bortfall för summavariabeln. Summavariabeln kan ha värden mellan 0,07 och 6. Skapa nu en dikotom variabel: Om summan <4 ges värdet 0 om summan  $\geq 4$  ges värdet 1. De som har värdet 1 konsumerar tillräckligt mycket frukt och grönt.

**F42: Röker dagligen** mot resten.

**F57-F59: Riskkonsumtion av alkohol** mot resten. Ge svaren i fråga 56 följande vikter: 1=4; 2=3; 3=2; 4=1 och 5=0. Fråga 57 får följande vikter: 1=0; 2=1; 3=2; 4=3 och 5=4. Fråga 58: 1=4; 2=3; 3=2; 4=1 och 5=0. Summera ihop dessa nya variabler utan att bortfall i någon av variablerna ger bortfall i summavariabeln. Summavariabeln kan ha värden mellan 0-12. Om summavariabeln för män är större eller lika med 6 och för kvinnor större eller lika med 5 så föreligger riskkonsumtion av alkohol.

**F62: Saknar kontantmarginal** mot resten. De som svarar ja mot nej.

**F77: Socialt deltagande** mot resten. Gör en summavariabel av de 13 första svarsalternativen. Om summan är större än 1 är personen socialt deltagande annars (0-1) är man det inte.

<b>Bilaga 3:</b>	<b>Postbeskrivning</b>
<b>Bakgrundsvariabler</b>	<b>Beskrivning av bakgrundsvariabel</b>
SCBid	Individens löpnummer
Svarssätt	1 = Webb, 2 = Skanning (Papper)
Inflkod	Inflödeskod, 0=Efter förbrev/webbrev (enbart nationellt urval), 1=Efter första enkätutskicket, 2=Efter påminnelsebrev, 3=Efter enkätpåminnelse 1, 4=Efter enkätpåminnelse 2
Urval	Urvalskod, 1 = Nationellt urval, 2 = Tilläggsurval
Stratum	För beskrivning av stratum, se bilaga 10
ExpGrp	1=Webboffensiv, 2=Webboffensiv avböj, 3=Webboffensiv avböj+feedback, 4=Webboffensiv feedback, 5=Förbrev, 6=Förbrev avböj, 7=Standard, 8=Standard avböj (variabeln finns enbart på filen med nationella urvalet)
Lan	Län vid utsändning
Kommun	Kommun vid utsändning
Civil	Civilstånd, OG=Ogift, G=Gift, S=Skild, Ä=Änka/änkling, (partnerskap ej särredovisat)
InvAr	Senaste invandringsår
Kon	Kön 1=man, 2=kvinn
Fodar	Födelseår
Alder	Ålder under året
Urvalslan	Län vid urvalsdragningen
Urvalskommun	Kommun vid urvalsdragningen
Fodland2	Födelseland, Sverige, Övriga nord, Övriga europa, Afrika, Nordamerika, Sydamerika, Asien, Övriga
Medb2	Medborgarskap, Sverige, Övriga nord, Övriga europa, Afrika, Nordamerika, Sydamerika, Asien, Övriga
Lansbokstav	Länsbokstav, C=Uppsala tilläggsurval, CL= Uppsala nationellt urval, D= Sörmlands tilläggsurval, DL= Sörmland nationellt urval, I=Gotlands tilläggsurval, IL=Gotland nationellt urval, GS = Göteborgs tilläggsurval, GSL = Göteborg nationellt urval, H= Kalmars tilläggs urval, HL=Kalmar nationellt urval, T= Örebro tilläggs urval, TL=Örebro nationellt urval, U= Västmanlands tilläggs urval, UL=Västmanland nationellt urval, L=Övrigt nationellt urval
SUN2000Niva	Utbildningsnivå, vårterminen 2011
ISOCBU	Socialbidrag för individen, år 2010
TSA	Förtidspension för individen, år 2010

TSJUK	Sjukpenning för individen, år 2010
TKASSA	Arbetslöshetsunderstöd för individen, år 2010
CDISP04	Disponibelinkomst för individen, år 2010
CDISP04H	Disponibelinkomst för hushållet, år 2010
Nyko	Nyckelkodområde (enbart för vissa tilläggsurval)
SEI	SEI-kod
Blankett	1 = Nationell blankett, 2 = Blankett med tilläggsmodul
Sprak	Valt språk på webblankett; Sv = svensk, En = engelsk
Kalvikt	Kalibrerad vikt

Frågenummer	FHI variabelnamn	Frågor i klartext	Delfrågor i klartext	Svarsalternativ	Svarsalternativ i klartext
F01	HA001	Hur bedömer du ditt allmänna hälsotillstånd?		1	Mycket bra
				2	Bra
				3	Någorlunda
				4	Dåligt
				5	Mycket dåligt
F02	HA002	Om du tänker på din kroppsliga hälsa, hur många dagar den senaste 30-dagarsperioden skulle du säga att den inte varit god (pga. sjukdom, kroppsliga besvär eller skador)?			Dagar
F03	HA003	Om du tänker på din psykiska hälsa, hur många dagar den senaste 30-dagarsperioden skulle du säga att den inte varit god (t.ex. pga. stress, nedstämdhet eller oro)?			Dagar
F04	HA004	Hur många dagar den senaste 30-dagarsperioden hindrade dålig kroppslig eller psykisk hälsa din arbetsförmåga eller dina dagliga aktiviteter?			Dagar
F05	HA005	Har du under de senaste tre månaderna råkat ut för olycksfall som lett till att du sökt sjukvård eller tandvård?		1	Nej
				2	Ja, en gång
				3	Ja, flera gånger
F06a	HA006	Har du någon långvarig sjukdom, besvär efter olycksfall, någon nedsatt funktion eller annat långvarigt hälsoproblem?		1	Nej
				2	Ja
F06b	HA007	Medför dessa besvär att din arbetsförmåga är nedsatt eller hindrar dig i dina andra dagliga sysselsättningar?		1	Nej, inte alls
				2	Ja, i någon mån
				3	Ja, i hög grad

F07	HA072	Kan du utan svårighet se och urskilja vanlig text i en dagstidning?		1	Ja, utan glasögon
				2	Ja, med glasögon
				3	Nej
F08	HA073	Kan du utan svårighet höra vad som sägs i samtal mellan flera personer?		1	Ja, utan hörapparat
				2	Ja, med hörapparat
				3	Nej
F09	HA074	Kan du springa en kortare sträcka (ca 100 m)?		1	Ja
				2	Nej
F10a	HA075	Är du på grund av ditt hälsotillstånd begränsad i någon av följande aktiviteter?	Kan du gå upp ett trappsteg utan besvär?	1	Ja
				2	Nej
F10b	HA076	Är du på grund av ditt hälsotillstånd begränsad i någon av följande aktiviteter?	Kan du ta en kortare promenad (ca 5 min) i någorlunda rask takt?	1	Ja
				2	Nej
F10c	HA077	Är du på grund av ditt hälsotillstånd begränsad i någon av följande aktiviteter?	Behöver du hjälpmedel eller hjälp av någon annan person för att förflytta dig utomhus?	1	Ja
				2	Nej
F11a	HA022	Har du något/några av följande sjukdomar?	Diabetes?	1	Nej
				2	Ja, men inga besvär
				3	Ja, lätta besvär
				4	Ja, svåra besvär
F11b	HA021	Har du något/några av följande sjukdomar?	Astma?	1	Nej
				2	Ja, men inga besvär
				3	Ja, lätta besvär
				4	Ja, svåra besvär
F11c	HA020	Har du något/några av följande sjukdomar?	Allergi?	1	Nej
				2	Ja, men inga besvär
				3	Ja, lätta besvär
				4	Ja, svåra besvär
F11d	HA023	Har du något/några av följande sjukdomar?	Högt blodtryck?	1	Nej
				2	Ja, men inga besvär
				3	Ja, lätta besvär
				4	Ja, svåra besvär
F12	HA026	Hur lång är du?			cm
F13	HA027	Hur mycket väger du?			kg
F14a	HA008	Har du något/några av följande besvär eller symtom?	Värk i skuldror, nacke eller axlar?	1	Nej
				2	Ja, lätta besvär

				3	Ja, svåra besvär
F14b	HA009	Har du något/några av följande besvär eller symtom?	Ryggsmärtor, ryggvärk, höftsmärtor eller ischias?	1	Nej
				2	Ja, lätta besvär
				3	Ja, svåra besvär
F14c	HA010	Har du något/några av följande besvär eller symtom?	Värk eller smärtor i händer, armbågar, ben eller knän?	1	Nej
				2	Ja, lätta besvär
				3	Ja, svåra besvär
F14d	HA011	Har du något/några av följande besvär eller symtom?	Huvudvärk eller migrän?	1	Nej
				2	Ja, lätta besvär
				3	Ja, svåra besvär
F14e	HA012	Har du något/några av följande besvär eller symtom?	Ängslan, oro eller ångest?	1	Nej
				2	Ja, lätta besvär
				3	Ja, svåra besvär
F14f	HA013	Har du något/några av följande besvär eller symtom?	Trötthet?	1	Nej
				2	Ja, lätta besvär
				3	Ja, svåra besvär
F14g	HA014	Har du något/några av följande besvär eller symtom?	Sömnsvårigheter?	1	Nej
				2	Ja, lätta besvär
				3	Ja, svåra besvär
F14h	HA015	Har du något/några av följande besvär eller symtom?	Eksem eller hudutslag?	1	Nej
				2	Ja, lätta besvär
				3	Ja, svåra besvär
F14i	HA016	Har du något/några av följande besvär eller symtom?	Öronsus (tinnitus)?	1	Nej
				2	Ja, lätta besvär
				3	Ja, svåra besvär
F14j	HA017	Har du något/några av följande besvär eller symtom?	Inkontinens (urinläckage)?	1	Nej
				2	Ja, lätta besvär
				3	Ja, svåra besvär
F14k	HA018	Har du något/några av följande besvär eller symtom?	Återkommande mag-/tarmbesvär?	1	Nej
				2	Ja, lätta besvär
				3	Ja, svåra besvär
F14l	HA019	Har du något/några av följande besvär eller symtom?	Övervikt, fetma?	1	Nej
				2	Ja, lätta besvär
				3	Ja, svåra besvär
F15	HA028	Har du de senaste veckorna kunnat koncentrera dig på allt du gjort?		1	Bättre än vanligt
				2	Som vanligt
				3	Sämre än vanligt

				4	Mycket sämre än vanligt
F16	HA029	Har du de senaste veckorna känt att du kunnat uppskatta det du gjort om dagarna?		1	Mer än vanligt
				2	Som vanligt
				3	Mindre än vanligt
				4	Mycket mindre än vanligt
F17	HA030	Har du haft svårt att sova på grund av oro de senaste veckorna?		1	Inte alls
				2	Inte mer än vanligt
				3	Mer än vanligt
				4	Mycket mer än vanligt
F18	HA031	Har du de senaste veckorna kunnat ta itu med dina problem?		1	Bättre än vanligt
				2	Som vanligt
				3	Sämre än vanligt
				4	Mycket sämre än vanligt
F19	HA032	Upplever du att du har gjort nytta de senaste veckorna?		1	Mer än vanligt
				2	Som vanligt
				3	Mindre än vanligt
				4	Mycket mindre än vanligt
F20	HA033	Har du ständigt de senaste veckorna känt dig olycklig och nedstämd?		1	Inte alls
				2	Inte mer än vanligt
				3	Mer än vanligt
				4	Mycket mer än vanligt
F21	HA034	Har du de senaste veckorna kunnat fatta beslut i olika frågor?		1	Bättre än vanligt
				2	Som vanligt
				3	Sämre än vanligt
				4	Mycket sämre än vanligt
F22	HA035	Har du de senaste veckorna förlorat tron på dig själv?		1	Inte alls
				2	Inte mer än vanligt
				3	Mer än vanligt
				4	Mycket mer än vanligt
F23	HA036	Har du ständigt känt dig spänd de senaste veckorna?		1	Inte alls
				2	Inte mer än vanligt
				3	Mer än vanligt

				4	Mycket mer än vanligt
F24	HA037	Har du tyckt att du varit värdelös de senaste veckorna?		1	Inte alls
				2	Inte mer än vanligt
				3	Mer än vanligt
				4	Mycket mer än vanligt
F25	HA038	Har du de senaste veckorna känt att du inte kunnat klara dina problem?		1	Inte alls
				2	Inte mer än vanligt
				3	Mer än vanligt
				4	Mycket mer än vanligt
F26	HA039	Har du på det hela taget känt dig någorlunda lycklig de senaste veckorna?		1	Mer än vanligt
				2	Som vanligt
				3	Mindre än vanligt
				4	Mycket mindre än vanligt
F27	HA025	Känner du dig för närvarande stressad?		1	Inte alls
				2	I viss mån
				3	Ganska mycket
				4	Väldigt mycket
F28	HA114	Har du någon gång under de senaste 12 månaderna kommit i den situationen att du allvarligt övervägt att ta ditt liv?		1	Nej
				2	Ja, en gång
				3	Ja, flera gånger
F29	HA115	Har du någon gång under de senaste 12 månaderna försökt ta ditt liv?		1	Nej
				2	Ja, en gång
				3	Ja, flera gånger
F30a	HA080	Har du under de senaste tre månaderna använt något eller några av följande läkemedel?	Magsårs-/magkatarrsmedicin	1	Nej
				2	Ja
F30b	HA081	Har du under de senaste tre månaderna använt något eller några av följande läkemedel?	Astma-/allergimedien	1	Nej
				2	Ja
F30c	HA082	Har du under de senaste tre månaderna använt något eller några av följande läkemedel?	Diabetesmedicin	1	Nej
				2	Ja
F30d	HA083	Har du under de senaste tre månaderna använt något eller några av följande läkemedel?	Blodtryckssänkande medicin	1	Nej

				2	Ja
F30e	HA084	Har du under de senaste tre månaderna använt något eller några av följande läkemedel?	Sömnmedel/insomningsmedicin	1	Nej
				2	Ja
F30f	HA085	Har du under de senaste tre månaderna använt något eller några av följande läkemedel?	Antidepressiv medicin	1	Nej
				2	Ja
F30g	HA086	Har du under de senaste tre månaderna använt något eller några av följande läkemedel?	Lugnande/ångestdämpande medicin	1	Nej
				2	Ja
F30h	HA087	Har du under de senaste tre månaderna använt något eller några av följande läkemedel?	Smärtstillande medicin med recept	1	Nej
				2	Ja
F30i	HA088	Har du under de senaste tre månaderna använt något eller några av följande läkemedel?	Smärtstillande medicin utan recept	1	Nej
				2	Ja
F30j	HA089	Har du under de senaste tre månaderna använt något eller några av följande läkemedel?	Blodfettssänkande medicin	1	Nej
				2	Ja
F30k	HA090	Har du under de senaste tre månaderna använt något eller några av följande läkemedel?	Annan medicin	1	Nej
				2	Ja
F31a	HA071	Har du under de senaste tre månaderna avstått från att köpa medicin som du fått recept på?		1	Nej
				2	Ja
F31b_1	HA091	Har du under de senaste tre månaderna avstått från att köpa medicin som du fått recept på?	Vilken är den främsta orsaken till att du inte köpte medicin?		Blev frisk
F31b_2	HA092	Har du under de senaste tre månaderna avstått från att köpa medicin som du fått recept på?	Vilken är den främsta orsaken till att du inte köpte medicin?		Hade inte råd
F31b_3	HA093	Har du under de senaste tre månaderna avstått från att köpa medicin som du fått recept på?	Vilken är den främsta orsaken till att du inte köpte medicin?		Hade medicin så det räckte
F31b_4	HA094	Har du under de senaste tre månaderna avstått från att köpa medicin som du fått recept på?	Vilken är den främsta orsaken till att du inte köpte medicin?		Hade för långt till apoteket
F31b_5	HA095	Har du under de senaste tre månaderna avstått från att köpa medicin som du fått recept på?	Vilken är den främsta orsaken till att du inte köpte medicin?		Trodde inte medicinen skulle hjälpa
F31b_6	HA096	Har du under de senaste tre månaderna avstått från att köpa medicin som du fått recept på?	Vilken är den främsta orsaken till att du inte köpte medicin?		Annan orsak
F32a	HA098	Har du under de senaste tre månaderna besökt eller besökts av någon av följande?	Läkare på sjukhus	1	Nej
				2	Ja, en gång
				3	Ja, flera gånger



F32b	HA099	Har du under de senaste tre månaderna besökt eller besökts av någon av följande?	Läkare på vårdcentral, privat-/företagsläkare och dyl.	1	Nej
				2	Ja, en gång
				3	Ja, flera gånger
F32c	HA057	Har du under de senaste tre månaderna besökt eller besökts av någon av följande?	Distriktsköterska	1	Nej
				2	Ja, en gång
				3	Ja, flera gånger
F32d	HA100	Har du under de senaste tre månaderna besökt eller besökts av någon av följande?	Ungdomsmottagning	1	Nej
				2	Ja, en gång
				3	Ja, flera gånger
F32e	HA101	Har du under de senaste tre månaderna besökt eller besökts av någon av följande?	Kurator	1	Nej
				2	Ja, en gång
				3	Ja, flera gånger
F32f	HA102	Har du under de senaste tre månaderna besökt eller besökts av någon av följande?	Psykolog	1	Nej
				2	Ja, en gång
				3	Ja, flera gånger
F32g	HA103	Har du under de senaste tre månaderna besökt eller besökts av någon av följande?	Sjukgymnast	1	Nej
				2	Ja, en gång
				3	Ja, flera gånger
F32h	HA104	Har du under de senaste tre månaderna besökt eller besökts av någon av följande?	Naprapat, kiropraktor, homeopat och dyl.	1	Nej
				2	Ja, en gång
				3	Ja, flera gånger
F32i	HA059	Har du under de senaste tre månaderna besökt eller besökts av någon av följande?	Varit inlagd på sjukhus	1	Nej
				2	Ja, en gång
				3	Ja, flera gånger
F33a	HA060	Har du under de senaste tre månaderna ansett dig vara i behov av läkarvård men ändå avstått från att söka vård?		1	Nej
				2	Ja
F33b_1	HA061	Har du under de senaste tre månaderna ansett dig vara i behov av läkarvård men ändå avstått från att söka vård?	Vilken var orsaken/orsakerna till att du inte sökte läkarvård?		Besvären gick över
F33b_2	HA062	Har du under de senaste tre månaderna ansett dig vara i behov av läkarvård men ändå avstått från att söka vård?	Vilken var orsaken/orsakerna till att du inte sökte läkarvård?		För långa väntetider

F33b_3	HA063	Har du under de senaste tre månaderna ansett dig vara i behov av läkarvård men ändå avstått från att söka vård?	Vilken var orsaken/orsakerna till att du inte sökte läkarvård?		Svårt komma fram på telefon
F33b_4	HA064	Har du under de senaste tre månaderna ansett dig vara i behov av läkarvård men ändå avstått från att söka vård?	Vilken var orsaken/orsakerna till att du inte sökte läkarvård?		Fick inte besökstid snabbt nog
F33b_5	HA065	Har du under de senaste tre månaderna ansett dig vara i behov av läkarvård men ändå avstått från att söka vård?	Vilken var orsaken/orsakerna till att du inte sökte läkarvård?		Negativa erfarenheter från tidigare besök
F33b_6	HA066	Har du under de senaste tre månaderna ansett dig vara i behov av läkarvård men ändå avstått från att söka vård?	Vilken var orsaken/orsakerna till att du inte sökte läkarvård?		Ekonomiska skäl
F33b_7	HA067	Har du under de senaste tre månaderna ansett dig vara i behov av läkarvård men ändå avstått från att söka vård?	Vilken var orsaken/orsakerna till att du inte sökte läkarvård?		Hade inte tid
F33b_8	HA068	Har du under de senaste tre månaderna ansett dig vara i behov av läkarvård men ändå avstått från att söka vård?	Vilken var orsaken/orsakerna till att du inte sökte läkarvård?		Visste inte vart jag skulle vända mig
F33b_9	HA069	Har du under de senaste tre månaderna ansett dig vara i behov av läkarvård men ändå avstått från att söka vård?	Vilken var orsaken/orsakerna till att du inte sökte läkarvård?		Annan orsak
F34	HA040	Hur tycker du att din tandhälsa är?		1	Mycket bra
				2	Ganska bra
				3	Varken bra eller dålig
				4	Ganska dålig
				5	Mycket dålig
F35	HA047	När var du senast hos tandläkare/tandhygienist?		1	För mindre än ett år sedan
				2	För ett till två år sedan
				3	För tre till fem år sedan
				4	För mer än fem år sedan
				5	Har aldrig varit hos tandläkare/tandhygienist
				6	Vet inte/kommer inte ihåg
F36a	HA048	Har du under de senaste tre månaderna ansett dig vara i behov av tandläkarvård men ändå avstått från att söka vård?		1	Nej

				2	Ja
F36b_1	HA049	Har du under de senaste tre månaderna ansett dig vara i behov av tandläkarvård men ändå avstått från att söka vård?	Vilken var orsaken/orsakerna till att du inte sökte tandläkarvård?		Besvären gick över
F36b_2	HA050	Har du under de senaste tre månaderna ansett dig vara i behov av tandläkarvård men ändå avstått från att söka vård?	Vilken var orsaken/orsakerna till att du inte sökte tandläkarvård?		Ekonomiska skäl
F36b_3	HA051	Har du under de senaste tre månaderna ansett dig vara i behov av tandläkarvård men ändå avstått från att söka vård?	Vilken var orsaken/orsakerna till att du inte sökte tandläkarvård?		Drar mig för att gå (tandläkarskräck)
F36b_4	HA052	Har du under de senaste tre månaderna ansett dig vara i behov av tandläkarvård men ändå avstått från att söka vård?	Vilken var orsaken/orsakerna till att du inte sökte tandläkarvård?		Hade inte tid
F36b_5	HA053	Har du under de senaste tre månaderna ansett dig vara i behov av tandläkarvård men ändå avstått från att söka vård?	Vilken var orsaken/orsakerna till att du inte sökte tandläkarvård?		Annan orsak
F37	LV001	Hur mycket har du rört och ansträngt dig kroppsligt på fritiden under de senaste 12 månaderna?		1	Stillasittande fritid
				2	Måttlig motion på fritiden
				3	Måttlig, regelbunden motion på fritiden
				4	Regelbunden motion och träning
F38	LV003	Hur mycket tid ägnar du en vanlig vecka åt måttligt ansträngande aktiviteter som får dig att bli varm?		1	5 timmar per vecka eller mer
				2	Mer än 3 timmar, men mindre än 5 timmar per
				3	Mellan 1 och 3 timmar per vecka
				4	Högst en timme per vecka
				5	Inte alls
F39	LV028	Vill du öka din fysiska aktivitet?		1	Ja, och jag tror att jag kan klara det själv
				2	Ja, men jag behöver stöd
				3	Nej
F40a	LV004	Hur ofta äter du grönsaker och rotfrukter?		1	3 gånger per dag eller oftare
				2	2 gånger per dag
				3	1 gång per dag
				4	5-6 gånger per vecka
				5	3-4 gånger per vecka
				6	1-2 gånger per vecka
				7	Några gånger per månad

F40b	LV005	Hur ofta äter du grönsaker och rotfrukter?	Hur ofta äter du frukt och bär?	1	3 gånger per dag eller oftare
				2	2 gånger per dag
				3	1 gång per dag
				4	5-6 gånger per vecka
				5	3-4 gånger per vecka
				6	1-2 gånger per vecka
				7	Några gånger per månad
F41	LV029	Vill du öka ditt intag av frukt och grönsaker?		1	Ja, och jag tror att jag kan klara det själv
				2	Ja, men jag behöver stöd
				3	Nej
F42	LV007	Röker du dagligen?		1	Ja
				2	Nej
F43	LV008	Händer det att du röker någon gång då och då?		1	Nej
				2	Ja
F44	LV009	Har du tidigare rökt dagligen under minst 6 månader?		1	Nej
				2	Ja
F45	LV030	Vill du sluta röka?		1	Röker ej
				2	Ja, och jag tror att jag kan klara det själv
				3	Ja, men jag behöver stöd
				4	Nej
F46	LV010	Snusar du dagligen?		1	Ja
				2	Nej
F47	LV011	Händer det att du snusar någon gång då och då?		1	Nej
				2	Ja
F48	LV012	Har du tidigare snusat dagligen under minst 6 månader?		1	Nej
				2	Ja
F49	LV031	Vill du sluta snusa?		1	Snusar ej
				2	Ja, och jag tror att jag kan klara det själv
				3	Ja, men jag behöver stöd
				4	Nej
F50a	LV013	Hur ofta vistas du inomhus i lokaler där andra personer röker eller nyss har rökt?	I ditt hem	1	Varje dag
				2	Någon/några gånger/vecka
				3	Någon/några gånger/mån

				4	Mer sällan eller aldrig
F50b	LV014	Hur ofta vistas du inomhus i lokaler där andra personer röker eller nyss har rökt?	På arbetet	1	Varje dag
				2	Någon/några gånger/vecka
				3	Någon/några gånger/mån
				4	Mer sällan eller aldrig
F50c	LV015	Hur ofta vistas du inomhus i lokaler där andra personer röker eller nyss har rökt?	På café, bar eller restaurang	1	Varje dag
				2	Någon/några gånger/vecka
				3	Någon/några gånger/mån
				4	Mer sällan eller aldrig
F50d	LV016	Hur ofta vistas du inomhus i lokaler där andra personer röker eller nyss har rökt?	På annan plats inomhus, t.ex. hos vänner, i bilen	1	Varje dag
				2	Någon/några gånger/vecka
				3	Någon/några gånger/mån
				4	Mer sällan eller aldrig
F51_01	LV033	Har du någon gång rökt vattenpipa?			Nej
F51_02	LV034	Har du någon gång rökt vattenpipa?			Ja, med nikotin
F51_03	LV035	Har du någon gång rökt vattenpipa?			Ja, utan nikotin
F51_04	LV036	Har du någon gång rökt vattenpipa?			Ja, men vet ej om den innehöll nikotin
F52	LV037	Hur ofta under de senaste 12 månaderna har du rökt vattenpipa?		1	Aldrig
				2	1 gång
				3	2-6 gånger
				4	7-12 gånger
				5	Mer än 12 gånger
F53	LV017	Har du någon gång använt hasch eller marijuana?		1	Nej
				2	Ja, för mer än 12 månader sedan
				3	Ja, under de senaste 12 månaderna
				4	Ja, under de senaste 30 dagarna
F54	LV022	Har du någon gång under de 12 senaste månaderna köpt lotter eller satsat pengar på spel?		1	Nej

				2	Ja
F55_kr	LV023	Hur mycket pengar har du satsat på spel de senaste 7 dagarna?			Har spelat för
F55	LV024	Hur mycket pengar har du satsat på spel de senaste 7 dagarna?	Har inte satsat några pengar de senaste 7 dagarna		
F56a	LV025	Hur många gånger har du under de senaste 12 månaderna ...	... försökt minska ditt spelande?	1	Aldrig
				2	1-2 ggr
				3	3 ggr eller fler
F56b	LV026	Hur många gånger har du under de senaste 12 månaderna ...	... känt dig rastlös och irriterad om du inte kunnat spela?	1	Aldrig
				2	1-2 ggr
				3	3 ggr eller fler
F56c	LV027	Hur många gånger har du under de senaste 12 månaderna ...	... ljugit om hur mycket du spelat?	1	Aldrig
				2	1-2 ggr
				3	3 ggr eller fler
F57	LV018	Hur ofta har du druckit alkohol under de senaste 12 månaderna?		1	4 gånger/vecka eller mer
				2	2-3 gånger/vecka
				3	2-4 gånger/månad
				4	1 gång/månad eller mer sällan
				5	Aldrig
F58	LV019	Hur många "glas" (se exempel) dricker du en typisk dag då du dricker alkohol?		1	1-2
				2	3-4
				3	5-6
				4	7-9
				5	10 eller fler
				6	Vet inte
F59	LV020	Hur ofta dricker du sex "glas" eller fler vid samma tillfälle?		1	Dagligen eller nästan varje dag
				2	Varje vecka
				3	Varje månad
				4	Mer sällan än en gång i månaden
				5	Aldrig
F60	LV021	Hur ofta har du under de senaste 12 månaderna druckit så mycket alkohol att du varit berusad?		1	Dagligen eller nästan dagligen
				2	Några gånger/vecka

				3	1 gång/vecka
				4	2-3 gånger/månad
				5	1 gång/månad
				6	Någon eller några gånger per halvår
				7	Mer sällan eller aldrig
F61	LV032	Vill du minska din alkoholkonsumtion?		1	Ja, och jag tror att jag kan klara det själv
				2	Ja, men jag behöver stöd
				3	Nej
F62	Ek001	Om du plötsligt skulle hamna i en oförutsedd situation, där du på en vecka måste skaffa fram 15 000 kronor, skulle du klara det?		1	Ja
				2	Nej
F63	Ek003	Har det under de senaste 12 månaderna hänt att du haft svårigheter att klara de löpande utgifterna för mat, hyra, räkningar m.m.?		1	Nej
				2	Ja, vid ett tillfälle
				3	Ja, vid flera tillfällen
F64_01	SY022	Vilken är din nuvarande sysselsättning?			Arbetar som anställd
F64_procent	SY011	Vilken är din nuvarande sysselsättning?			% av heltid
F64_02	SY023	Vilken är din nuvarande sysselsättning?			Egen företagare
F64_03	SY002	Vilken är din nuvarande sysselsättning?			Tjänstledig eller föräldraledig
F64_04	SY003	Vilken är din nuvarande sysselsättning?			Studerar, praktiserar
F64_05	SY004	Vilken är din nuvarande sysselsättning?			Arbetsmarknadsåtgärd
F64_06	SY005	Vilken är din nuvarande sysselsättning?			Arbetslös
F64_07	SY006	Vilken är din nuvarande sysselsättning?			Ålderspensionär
F64_08	SY007	Vilken är din nuvarande sysselsättning?			Sjuk-/aktivitetsersättning (förtids-, sjukpensionerad)
F64_09	SY008	Vilken är din nuvarande sysselsättning?			Långtidssjukskriven (mer än 3 månader)
F64_10	SY009	Vilken är din nuvarande sysselsättning?			Sköter eget hushåll
F64_11	SY010	Vilken är din nuvarande sysselsättning?			Annat, skriv i rutan:
F64_text	SY012	Vilken är din nuvarande sysselsättning?			
F65a	SY013	Vilket är/var ditt huvudsakliga yrke?			
F65b	SY014	Vilket är/var ditt huvudsakliga yrke?	Vilka är/var dina huvudsakliga arbetsuppgifter?		
F66	AM019	Hur trivs du med dina arbetsuppgifter?		1	Mycket bra
				2	Ganska bra

				3	Varken bra eller dålig
				4	Ganska dåligt
				5	Mycket dåligt
F67	AM020	Är du orolig för att förlora ditt arbete inom det närmaste året?		1	Ja
				2	Nej
F68a	SY019	Har du någon sjuk eller gammal närstående som du hjälper med vardagliga sysslor, ser till eller vårdar?		1	Ja
				2	Nej
F68b	SY020	Har du någon sjuk eller gammal närstående som du hjälper med vardagliga sysslor, ser till eller vårdar?	Hur många timmars arbete per vecka innebär detta i genomsnitt för dig?		
F69	So059	Händer det att du avstår från att gå ut ensam av rädsla för att bli överfallen, rånad eller på annat sätt ofredad?		1	Nej
				2	Ja, ibland
				3	Ja, ofta
F70a	So002	Har du under de senaste 12 månaderna blivit utsatt för fysiskt våld?		1	Ja
				2	Nej
F70b_1	So003	Har du under de senaste 12 månaderna blivit utsatt för fysiskt våld?	Var skedde våldet?		På arbetsplatsen/i arbetet/i skolan
F70b_2	So004	Har du under de senaste 12 månaderna blivit utsatt för fysiskt våld?	Var skedde våldet?		I hemmet
F70b_3	So005	Har du under de senaste 12 månaderna blivit utsatt för fysiskt våld?	Var skedde våldet?		I annans bostad/i bostadsområdet
F70b_4	So063	Har du under de senaste 12 månaderna blivit utsatt för fysiskt våld?	Var skedde våldet?		På allmän plats/på nöjesställe
F70b_5	So064	Har du under de senaste 12 månaderna blivit utsatt för fysiskt våld?	Var skedde våldet?		På eller i anslutning till tåg, buss, tunnelbana
F70b_6	So007	Har du under de senaste 12 månaderna blivit utsatt för fysiskt våld?	Var skedde våldet?		Någon annanstans
F71	So008	Har du under de senaste 12 månaderna blivit utsatt för hot eller hotelser om våld så att du blev rädd?		1	Ja
				2	Nej
F72	So026	Har du under de senaste tre månaderna blivit behandlad/bemött på ett sätt så att du känt dig kränkt?		1	Nej
				2	Ja, någon gång
				3	Ja, flera gånger
F73_01	So040	Hade den kränkande behandlingen/bemötandet samband med något av följande?			Etnisk tillhörighet



F73_02	So041	Hade den kränkande behandlingen/bemötandet samband med något av följande?			Kön
F73_03	So042	Hade den kränkande behandlingen/bemötandet samband med något av följande?			Sexuell läggning
F73_04	So043	Hade den kränkande behandlingen/bemötandet samband med något av följande?			Ålder
F73_05	So044	Hade den kränkande behandlingen/bemötandet samband med något av följande?			Funktionsnedsättning
F73_06	So045	Hade den kränkande behandlingen/bemötandet samband med något av följande?			Religion
F73_07	So061	Hade den kränkande behandlingen/bemötandet samband med något av följande?			Hudfärg
F73_08	So062	Hade den kränkande behandlingen/bemötandet samband med något av följande?			Utseende
F73_09	So065	Hade den kränkande behandlingen/bemötandet samband med något av följande?			Könsidentitet eller/och könsuttryck
F73_10	So046	Hade den kränkande behandlingen/bemötandet samband med något av följande?			Annat
F73_11	So047	Hade den kränkande behandlingen/bemötandet samband med något av följande?			Vet ej
F74	So009	Har du någon du kan dela dina innersta känslor med och anförtrö dig åt?		1	Ja
				2	Nej
F75	So010	Kan du få hjälp av någon/några personer om du har praktiska problem eller är sjuk?		1	Ja, alltid
				2	Ja, för det mesta
				3	Nej, för det mesta inte
				4	Nej, aldrig
F76	So025	Tycker du att man i allmänhet kan lita på de flesta människor?		1	Ja
				2	Nej
F77_01	So011	Har du deltagit i någon av följande aktiviteter under de senaste 12 månaderna?			Studiecirkel/kurs på din arbetsplats
F77_02	So012	Har du deltagit i någon av följande aktiviteter under de senaste 12 månaderna?			Studiecirkel/kurs på din fritid
F77_03	So013	Har du deltagit i någon av följande aktiviteter under de senaste 12 månaderna?			Fackföreningsmöte
F77_04	So014	Har du deltagit i någon av följande aktiviteter under de senaste 12 månaderna?			Annat föreningsmöte
F77_05	So015	Har du deltagit i någon av följande aktiviteter under de senaste 12 månaderna?			Teater/bio

F77_06	So016	Har du deltagit i någon av följande aktiviteter under de senaste 12 månaderna?			Konstutställning
F77_07	So017	Har du deltagit i någon av följande aktiviteter under de senaste 12 månaderna?			Religiös sammankomst
F77_08	So018	Har du deltagit i någon av följande aktiviteter under de senaste 12 månaderna?			Sporttillställning
F77_09	So019	Har du deltagit i någon av följande aktiviteter under de senaste 12 månaderna?			Skrivit insändare i tidning/tidskrift
F77_10	So020	Har du deltagit i någon av följande aktiviteter under de senaste 12 månaderna?			Demonstration av något slag
F77_11	So021	Har du deltagit i någon av följande aktiviteter under de senaste 12 månaderna?			Offentlig tillställning t.ex. nattklubb, danstillställning eller liknande
F77_12	So022	Har du deltagit i någon av följande aktiviteter under de senaste 12 månaderna?			Större släktsammankomst
F77_13	So023	Har du deltagit i någon av följande aktiviteter under de senaste 12 månaderna?			Privat fest hos någon
F77_14	So024	Har du deltagit i någon av följande aktiviteter under de senaste 12 månaderna?			Inget av ovanstående
F78a	So049	Vilket förtroende har du för följande institutioner/politiker i samhället?	Sjukvården	1	Mycket stort
				2	Ganska stort
				3	Inte särskilt stort
				4	Inget alls
				5	Har ingen åsikt
F78b	So066	Vilket förtroende har du för följande institutioner/politiker i samhället?	Äldreomsorgen	1	Mycket stort
				2	Ganska stort
				3	Inte särskilt stort
				4	Inget alls
				5	Har ingen åsikt
F78c	So067	Vilket förtroende har du för följande institutioner/politiker i samhället?	Barnomsorgen	1	Mycket stort
				2	Ganska stort
				3	Inte särskilt stort
				4	Inget alls
				5	Har ingen åsikt
F78d	So050	Vilket förtroende har du för följande institutioner/politiker i samhället?	Skolan	1	Mycket stort
				2	Ganska stort
				3	Inte särskilt stort

				4	Inget alls
				5	Har ingen åsikt
F78e	So051	Vilket förtroende har du för följande institutioner/politiker i samhället?	Polisen	1	Mycket stort
				2	Ganska stort
				3	Inte särskilt stort
				4	Inget alls
				5	Har ingen åsikt
F78f	So052	Vilket förtroende har du för följande institutioner/politiker i samhället?	Socialtjänsten	1	Mycket stort
				2	Ganska stort
				3	Inte särskilt stort
				4	Inget alls
				5	Har ingen åsikt
F78g	So053	Vilket förtroende har du för följande institutioner/politiker i samhället?	Arbetsförmedlingen	1	Mycket stort
				2	Ganska stort
				3	Inte särskilt stort
				4	Inget alls
				5	Har ingen åsikt
F78h	So054	Vilket förtroende har du för följande institutioner/politiker i samhället?	Försäkringskassan	1	Mycket stort
				2	Ganska stort
				3	Inte särskilt stort
				4	Inget alls
				5	Har ingen åsikt
F78i	So056	Vilket förtroende har du för följande institutioner/politiker i samhället?	Riksdagen	1	Mycket stort
				2	Ganska stort
				3	Inte särskilt stort
				4	Inget alls
				5	Har ingen åsikt
F78j	So057	Vilket förtroende har du för följande institutioner/politiker i samhället?	Politikerna i ditt landsting/region	1	Mycket stort
				2	Ganska stort
				3	Inte särskilt stort
				4	Inget alls
				5	Har ingen åsikt
F78k	So058	Vilket förtroende har du för följande institutioner/politiker i samhället?	Politikerna i din kommun	1	Mycket stort
				2	Ganska stort
				3	Inte särskilt stort

				4	Inget alls
				5	Har ingen åsikt
F78l	So060	Vilket förtroende har du för följande institutioner/politiker i samhället?	Fackföreningarna	1	Mycket stort
				2	Ganska stort
				3	Inte särskilt stort
				4	Inget alls
				5	Har ingen åsikt
F79	BA001	Vilket år är du född?			
F80	BA002	Är du man eller kvinna?		1	Man
				2	Kvinna
F81	BA023	Vilken är din sexuella läggning?		1	Heterosexuell
				2	Bisexuell
				3	Homosexuell
				4	Osäker på min sexuella läggning
F82	BA012	Hur bor du?		1	Egen villa/radhus
				2	Bostads-/andelsrätt
				3	Hyresrätt
				4	Inneboende, studentlägenhet/rum
				5	Annat
F83a_1	BA013	Med vem delar du bostad?			Ingen
F83a_2	BA014	Med vem delar du bostad?			Föräldrar/syskon
F83a_3	BA015	Med vem delar du bostad?			Make/maka/sambo/partner
F83a_4	BA016	Med vem delar du bostad?			Andra vuxna
F83a_5	BA017	Med vem delar du bostad?			Barn
F83b_1	BA018	Med vem delar du bostad?	Hur gamla är de barn som du bor tillsammans med?		0-6 år
F83b_2	BA019	Med vem delar du bostad?	Hur gamla är de barn som du bor tillsammans med?		7-12 år
F83b_3	BA020	Med vem delar du bostad?	Hur gamla är de barn som du bor tillsammans med?		13-17 år
F83b_4	BA021	Med vem delar du bostad?	Hur gamla är de barn som du bor tillsammans med?		18 år eller äldre
F83c	BA024	Har något av dessa barn en eller flera funktionsnedsättningar?		1	Ja
				2	Nej
F83d_1	BA025	Hur gammalt är det/de barn som har en eller flera funktionsnedsättningar?			0-6 år

F83d_2	BA026	Hur gammalt är det/de barn som har en eller flera funktionsnedsättningar?			7-12 år
F83d_3	BA027	Hur gammalt är det/de barn som har en eller flera funktionsnedsättningar?			13-17 år
F83d_4	BA028	Hur gammalt är det/de barn som har en eller flera funktionsnedsättningar?			18 år eller äldre
Komm		Har du något ytterligare som du vill framföra är du välkommen att skriva det här. Det du skriver kommer då lämnas till Statens folkhälsoinstitut och respektive landsting tillsammans med dina svar.			
Ftw		När du fyllde i blanketten, använde du dig då av hjälpmedlet "Talande webb" som läser upp frågor och svarsalternativ		1	Ja
				2	Nej

## Rättningsinstruktion

På de frågor där det ska fyllas i siffror så finns ett intervall. Om ett registrerat värde hamnar utanför intervallet så kontrolleras detta värde (vi ser efter vad som verkligen står i blanketten). Ett orimligt värde sparas då det kontrollerats att uppgiftslämnaren angivit detta värde i blanketten. Otolkbart/oläsligt markeras med 99/999 osv.

Om en person angivit ett intervall (t.ex. "15-20") på en fråga där en siffra ska anges (t.ex. fråga 2) har medelvärdet registrerats (dvs. 17,5 i exemplet ovan).

**Dubbelmarkering = 99** på alla frågor förutom följande:

### Grundenkät:

- |                  |   |
|------------------|---|
| Fråga 1          | Slumpa intilliggande dubbelmarkeringar  |
| Fråga 5          | 2+3=slumpa  |
| Fråga 11         | 3+4=slumpa  |
| Fråga 14         | 2+3=slumpa  |
| Fråga 15-26      | 1+2=slumpa, 3+4=slumpa  |
| Fråga 27         | Slumpa intilliggande dubbelmarkeringar  |
| Fråga 28-29      | 2+3=3   |
| Fråga 32         | 2+3=3   |
| Fråga 34         | Slumpa intilliggande dubbelmarkeringar  |
| Fråga 35         | Slumpa intilliggande dubbelmarkeringar  |
| Fråga 37         | Om dubbelmarkering av motion på fritiden – välj det högsta alternativet.  |
| Fråga 38         | Slumpa intilliggande dubbelmarkeringar  |
| Fråga 39         | 1 + 2 = 2   |
| Fråga 40 (a & b) | Slumpa intilliggande dubbelmarkeringar  |
| Fråga 41         | 1 + 2 = 2   |
| Fråga 45         | 2 + 3 = 3, 1+4 = 1  |
| Fråga 49         | 2 + 3 = 3, 1+4 = 1  |
| Fråga 50         | Slumpa intilliggande dubbelmarkeringar  |
| Fråga 52         | Slumpa intilliggande  |
| Fråga 53         | Om intilliggande dubbelmarkering av Ja-svar välj det högsta alternativet.   |
| Fråga 56         | 2+3=3   |
| Fråga 57-59      | Är aldrig/vet inte ifyllt plus ett annat alternativ tar det andra alternativet över. Slumpa intilliggande dubbelmarkeringar.  |
| Fråga 61         | 1 + 2 = 2   |
| Fråga 63         | 2+3=3   |
| Fråga 72         | Vid dubbelmarkering av Ja-svaren slumpa   |
| Fråga 75         | 1+2=slumpa, 3+4=slumpa  |
| Fråga 78         | Om "Har ingen åsikt" plus annat alternativ är ifyllt tar det andra alternativet över. Slumpa intilliggande dubbelmarkeringar. |
| Fråga 81         | Bisexuell respektive homosexuell skall väljas vid dubbelmarkering. Om de båda är markerade skall homosexuell väljas.          |
| Fråga 82         | 1+2=slumpa  |

**UPPRÄTTNINGAR I SAMBAND MED AVSLUT**

- Fråga 6 Ta bort alla "Nej" + "Nej" – kombinationer. D.v.s. spara "Nej" på den första frågan men ta bort "Nej" på följdfrågan.
- Fråga 31 Markera "2" för "Ja" på 31a om någon svarat på följdfrågan 31b men inte svarat alls på 31a.
- Fråga 33 Markera "2" för "Ja" på 33a om någon svarat på följdfrågan 33b men inte svarat alls på 33a.
- Fråga 36 Markera "2" för "Ja" på 36a om någon svarat på följdfrågan 36b men inte svarat alls på 36a.
- Fråga 51,52 I de fall inget svar är angivet på fråga 51, och svar finns enbart för alternativet aldrig på fråga 52. Markera då alternativet nej (51\_01) på fråga 51.
- Fråga 54,55 Kolla först upp alla nollor för fråga 55 och omvandla dem till en markering för "har ej satsat några pengar...". Markera "2" för fråga 54 i de fall där det är en summa angiven på fråga 55, men blankt på filen för fråga 54.
- Fråga 64 Om inget alternativ är ifyllt men en procent är angiven ska alternativet "Arbetar som anställd" markeras.
- Fråga 68 Markera "1" för "Ja" på fråga 68a för alla som har angivit ett tal större än noll på 68b och inte svarat alls på fråga 68a. Ta bort nollorna i de fall där någon svarat "Nej" på fråga 68a och angivit noll på fråga 68b.
- Fråga 70 Markera "1" för "Ja" på 70a om någon svarat på följdfrågan 70b men inte svarat alls på 70a.
- Fråga 72 I de fall inget är angivet på fråga 72, men svar finns på fråga 73: Markera "2" för "Ja, någon gång" där en markering finns på fråga 73. Markera "3" för "Ja, flera gånger" där flera markeringar finns på fråga 73.

## Socioekonomisk indelning (SEI) av förvärvsarbetande i FoB 85 och FoB 90

Socioekonomiska grupper <sup>1</sup>		Normalt utbildningskrav efter grundskola <sup>2</sup>
<b>ANSTÄLLDA</b>		
<b>Arbetare</b> (yrken normalt organiserade inom LO)		
11	Ej facklärd, varuproducerande	Mindre än två år
12	Ej facklärd, tjänsteproducerande	Mindre än två år
21	Facklärd, varuproducerande	Minst två år
22	Facklärd, tjänsteproducerande	Minst två år
<b>Tjänstemän</b> (yrken normalt organiserade inom TCO eller SACO/SR)		
33	Lägre tjänstemän I	Mindre än två år
36	Lägre tjänstemän II	Två men ej tre år
46	Tjänstemän på mellannivå	Tre men ej sex år
56/57	Högre tjänstemän/Ledande befattningar	Minst sex år
<b>FÖRETAGARE<sup>3</sup></b>		
60	Fria yrkesutövare med akademikeryrken <sup>4</sup>	Minst sex år
79	Företagare exkl. lantbrukare	-
89	Lantbrukare	-

<sup>1</sup> Den fullständiga indelningen återfinns i Meddelanden i samordningsfrågor 1982:4.

<sup>2</sup> Avser normala utbildningskrav för yrket. Klassificeringen bygger *inte* på några uppgifter om individens utbildning.

<sup>3</sup> Företagare som bildat aktiebolag redovisas i regel som anställd under Tjänstemän.

<sup>4</sup> Som exempel på yrken i denna grupp kan nämnas advokat, arkitekt, läkare och revisor. *Anställda* med motsvarande yrken förs i redovisningen till Högre tjänstemän (56).



**Kodning av "icke-yrken"**

	<b>SEI</b>
Studeraude	91
Hemmafru, hemmapappa o likn.	92
Arbetslös	93
Föräldraledig	94
Sjuk-/aktivitetsersättning	95
Värnplikt	96
Pensionär, ålderspensionär	97
Aldrig arbetet/inget yrke	98
Ej kodbart	Bortfall

<b>01 Stockholms län</b>	06 42 Mullsjö	12 78 Båstad	14 95 Skara	<b>21 Gävleborgs län</b>
01 14 Upplands-Väsby	06 43 Habo	12 80 Malmö	14 96 Skövde	21 01 Ockelbo
01 15 Vallentuna	06 62 Gislaved	12 81 Lund	14 97 Hjo	21 04 Hofors
01 17 Österåker	06 65 Vaggeryd	12 82 Landskrona	14 98 Tidaholm	21 21 Ovanåker
01 20 Värmdö	06 80 Jönköping	12 83 Helsingborg	14 99 Falköping	21 32 Nordanstig
01 23 Järfälla	06 82 Nässjö	12 84 Höganäs	<b>17 Värmlands län</b>	21 61 Ljusdal
01 25 Ekerö	06 83 Värnamo	12 85 Eslöv	17 15 Kil	21 80 Gävle
01 26 Huddinge	06 84 Sävsjö	12 86 Ystad	17 30 Eda	21 81 Sandviken
01 27 Botkyrka	06 85 Vetlanda	12 87 Trelleborg	17 37 Torsby	21 82 Söderhamn
01 28 Salem	06 86 Eksjö	12 90 Kristianstad	17 60 Storfors	21 83 Bollnäs
01 36 Haninge	06 87 Tranås	12 91 Simrishamn	17 61 Hammarö	21 84 Hudiksvall
01 38 Tyresö	<b>07 Kronobergs län</b>	12 92 Ängelholm	17 62 Munkfors	<b>22 Västernorrlands län</b>
01 39 Upplands-Bro	07 60 Uppvidinge	12 93 Hässleholm	17 63 Forshaga	22 60 Ånge
01 40 Nykvarn	07 61 Lessebo	<b>13 Hallands län</b>	17 64 Grums	22 62 Timrå
01 60 Täby	07 63 Tingsryd	13 15 Hylte	17 65 Årjäng	22 80 Härnösand
01 62 Danderyd	07 64 Alvesta	13 80 Halmstad	17 66 Sunne	22 81 Sundsvall
01 63 Sollentuna	07 65 Älmhult	13 81 Laholm	17 80 Karlstad	22 82 Kramfors
01 80 Stockholm	07 67 Markaryd	13 82 Falkenberg	17 81 Kristinehamn	22 83 Sollefteå
01 81 Södertälje	07 80 Växjö	13 83 Varberg	17 82 Filipstad	22 84 Örnsköldsvik
01 82 Nacka	07 81 Ljungby	13 84 Kungsbacka	17 83 Hagfors	<b>23 Jämtlands län</b>
01 83 Sundbyberg	<b>08 Kalmar län</b>	<b>14 Västra Götalands län</b>	17 84 Arvika	23 03 Ragunda
01 84 Solna	08 21 Högsby	14 01 Härryda	17 85 Säffle	23 05 Bräcke
01 86 Lidköping	08 34 Torsås	14 02 Partille	<b>18 Örebro län</b>	23 09 Krokom
01 87 Vaxholm	08 40 Mörbylånga	14 07 Öckerö	18 14 Lekeberg	23 13 Strömsund
01 88 Norrtälje	08 60 Hultsfred	14 15 Stenungsund	18 60 Laxå	23 21 Åre
01 91 Sigtuna	08 61 Mönsterås	14 19 Tjörn	18 61 Hallsberg	23 26 Berg
01 92 Nynäshamn	08 62 Emmaboda	14 21 Orust	18 62 Degerfors	23 61 Härjedalen
<b>03 Uppsala län</b>	08 80 Kalmar	14 27 Sotenäs	18 63 Hällefors	23 80 Östersund
03 05 Häbo	08 81 Nybro	14 30 Munkedal	18 64 Ljusnarsberg	<b>24 Västerbottens län</b>
03 19 Älvkarleby	08 82 Oskarshamn	14 35 Tanum	18 80 Örebro	24 01 Nordmaling
03 30 Knivsta	08 83 Västervik	14 38 Dals-Ed	18 81 Kumla	24 03 Bjurholm
03 31 Heby	08 84 Vimmerby	14 39 Färgelanda	18 82 Askersund	24 04 Vindeln
03 60 Tierp	08 85 Borgholm	14 40 Ale	18 83 Karlskoga	24 09 Robertsfors
03 80 Uppsala	<b>09 Gotlands län</b>	14 41 Lerum	18 84 Nora	24 17 Norsjö
03 81 Enköping	09 80 Gotland	14 42 Vårgårda	18 85 Lindesberg	24 18 Malå
03 82 Östhammar	<b>10 Blekinge län</b>	14 43 Bollebygd	<b>19 Västmanlands län</b>	24 21 Storuman
<b>04 Södermanlands län</b>	10 60 Olofström	14 44 Grästorp	19 04 Skinnskatteberg	24 22 Sorsele
04 28 Vingåker	10 80 Karlskrona	14 45 Essunga	19 07 Surahammar	24 25 Dorotea
04 61 Gnesta	10 81 Ronneby	14 46 Karlsborg	19 60 Kungsör	24 60 Vännäs
04 80 Nyköping	10 82 Karlshamn	14 47 Gullspång	19 61 Hallstahammar	24 62 Vilhelmina
04 81 Oxelösund	10 83 Sölvesborg	14 52 Tranemo	19 62 Norberg	24 63 Åsele
04 82 Flen	<b>12 Skåne län</b>	14 60 Bengtsfors	19 80 Västerås	24 80 Umeå
04 83 Katrineholm	12 14 Svalöv	14 61 Mellerud	19 81 Sala	24 81 Lycksele
04 84 Eskilstuna	12 30 Staffanstorps	14 62 Lilla Edet	19 82 Fagersta	24 82 Skellefteå
04 86 Strängnäs	12 31 Burlöv	14 63 Mark	19 83 Köping	<b>25 Norrbottens län</b>
04 88 Trosa	12 33 Vellinge	14 65 Svenljunga	19 84 Arboga	25 05 Arvidsjaur
<b>05 Östergötlands län</b>	12 56 Östra Göinge	14 66 Herrljunga	<b>20 Dalarnas län</b>	25 06 Arjeplog
05 09 Ödeshög	12 57 Örkelljunga	14 70 Vara	20 21 Vansbro	25 10 Jokkmokk
05 12 Ydre	12 60 Bjuv	14 71 Götene	20 23 Malung-Sälen	25 13 Överkalix
05 13 Kinda	12 61 Kävlinge	14 72 Tibro	20 26 Gagnef	25 14 Kalix
05 60 Boxholm	12 62 Lomma	14 73 Töreboda	20 29 Leksand	25 18 Övertorneå
05 61 Åtvidaberg	12 63 Svedala	14 80 Göteborg	20 31 Rättvik	25 21 Pajala
05 62 Finspång	12 64 Skurup	14 81 Mölndal	20 34 Orsa	25 23 Gällivare
05 63 Valdemarsvik	12 65 Sjöbo	14 82 Kungälv	20 39 Älvdalen	25 60 Älvsbyn
05 80 Linköping	12 66 Hörby	14 84 Lysekil	20 61 Smedjebacken	25 80 Luleå
05 81 Norrköping	12 67 Höör	14 85 Uddevalla	20 62 Mora	25 81 Piteå
05 82 Söderköping	12 70 Tomelilla	14 86 Strömstad	20 80 Falun	25 82 Boden
05 83 Motala	12 72 Bromölla	14 87 Vänersborg	20 81 Borlänge	25 83 Haparanda
05 84 Vadstena	12 73 Osby	14 88 Trollhättan	20 82 Säter	25 84 Kiruna
05 86 Mjölby	12 75 Perstorp	14 89 Alingsås	20 83 Hedemora	
<b>06 Jönköpings län</b>	12 76 Klippan	14 90 Borås	20 84 Avesta	
06 04 Aneby	12 77 Åstorp	14 91 Ulricehamn	20 85 Ludvika	
06 17 Gnosjö		14 92 Åmål		
		14 93 Mariestad		
		14 94 Lidköping		

Bilaga 8: Förklaring av koder för utbildningsnivå (variabeln SUN2000Niva)

**SUN2000Niva SUN2000NivaText**

100	Övrig/ospec förgymnasial utbildning kortare än 9 år
102	Grundskoleutbildning, årskurs 1-6
106	Folkskoleutbildning
200	Övrig/ospec förgymnasial utbildning, 9 (10) år
204	Realskoleutbildning
206	Grundskoleutbildning, årskurs 7-9
310	Ospec gymnasial utbildning, kortare än två år
312	Gymn. utb. kortare än två år, teoretisk/studieförb, ej slutbetyg
313	Gymnasial utb. kortare än två år, yrkesinriktad, ej slutbetyg
316	Gymnasial utbildning kortare än två år, teoretisk/studieförb.
317	Gymnasial utbildning kortare än två år, yrkesinriktad
320	Ospec gymnasial utbildning, två år
322	Gymnasial utb. två år, teoretisk/studieförb. - ej slutbetyg
323	Gymnasial utbildning två år, yrkesinriktad - ej slutbetyg
326	Gymnasial utbildning två år, teoretisk/studieförb.
327	Gymnasial utbildning två år, yrkesinriktad
330	Ospec gymnasial utbildning, tre år
332	Gymnasial utb. tre år, teoretisk/studieförb, ej slutbetyg
333	Gymnasial utbildning tre år, yrkesinriktad, ej slutbetyg
336	Gymnasial utbildning tre år, teoretisk/studieförb.
337	Gymnasial utbildning tre år, yrkesinriktad
410	Ospec eftergymnasial utbildning kortare än två år
412	Högskoleutbildning, 20 högskolepoäng
413	Gymnasial påbyggnadsutbildning
415	Eftergymn. utb. kortare än två år - ej universitet/högskola
417	Högskoleutbildning kortare än två år, yrkesinriktad
520	Ospec eftergymnasial utbildning två år
522	Högskoleutbildning, 80 högskolepoäng - ej examen
525	Eftergymn. utb. två år - ej universitet/högskola
526	Högskoleutbildning två år, generell
527	Högskoleutbildning två år, yrkesinriktad
530	Ospec eftergymnasial utbildning tre år
532	Högskoleutbildning, 120 högskolepoäng - ej examen
535	Eftergymn. utb. tre år - ej universitet/högskola
536	Högskoleutbildning tre år, generell
537	Högskoleutbildning tre år, yrkesinriktad
540	Ospec eftergymnasial utbildning fyra år
545	Eftergymn. utb. fyra år - ej universitet/högskola
546	Högskoleutbildning fyra år, generell
547	Högskoleutbildning fyra år, yrkesinriktad
550	Ospec eftergymnasial utbildning minst fem år
555	Eftergymn. utb. minst fem år - ej universitet/högskola
556	Högskoleutbildning fem år eller längre, generell
557	Högskoleutbildning fem år eller längre, yrkesinriktad
600	Övrig/ospec forskarutbildning
620	Licentiatutbildning
640	Doktorsutbildning
999	Okänd

## Bilaga 9: Partiellt bortfall - Nationella

I frågeordning

Vid kontrollen av det partiella bortfallet har selekteringar enligt hoppinstruktioner genomförts. Exempelvis så har enbart de som svarat "Ja" på fråga 9 ingått i kontrollen av det partiella bortfallet för fråga 10.

Fråga	Fråga i klartext	%
F01	Hur bedömer du ditt allmänna hälsotillstånd?	1,5
F02	Om du tänker på din <u>kroppsliga hälsa</u> , hur många dagar <i>den senaste 30-dagarsperioden</i> skulle du säga att den inte varit god (pga. sjukdom, kroppsliga besvär eller skador)?	2,6
F03	Om du tänker på din <u>psykiska hälsa</u> , hur många dagar <i>den senaste 30-dagarsperioden</i> skulle du säga att den inte varit god (t.ex. pga. stress, nedstämdhet eller oro)?	2,5
F04	Hur många dagar <i>den senaste 30-dagarsperioden</i> hindrade dålig <u>kroppslig eller psykisk hälsa</u> din arbetsförmåga eller dina dagliga aktiviteter?	2,9
F05	Har du under de senaste tre månaderna råkat ut för olycksfall som lett till att du sökt sjukvård eller tandvård?	0,9
F06a	Har du någon långvarig sjukdom, besvär efter olycksfall, någon nedsatt funktion eller annat långvarigt hälsoproblem?	1,3
F06b	Medför dessa besvär att din arbetsförmåga är nedsatt <i>eller</i> hindrar dig i dina andra dagliga sysselsättningar?	0,6
F07	Kan du utan svårighet se och urskilja vanlig text i en dagstidning?	0,8
F08	Kan du utan svårighet höra vad som sägs i samtal mellan flera personer?	0,8
F09	Kan du springa en kortare sträcka (ca 100 m)?	1,7
F10a	Är du på grund ... Kan du gå upp ett trappsteg utan besvär?	5,1
F10b	Är du på grund ... Kan du ta en kortare promenad (ca 5 min) i någorlunda rask takt?	5,4
F10c	Är du på grund ... Behöver du hjälpmedel eller hjälp av någon annan person för att förflytta dig utomhus?	6,1
F11a	Har du någon/några ... Diabetes	2,7
F11b	Har du någon/några ... Astma	3,1
F11c	Har du någon/några ... Allergi	2,7
F11d	Har du någon/några ... Högt blodtryck	2,4
F12	Hur lång är du? Cm	1,3
F13	Hur mycket väger du? Kg	1,9
F14a	Har du något/några av följande besvär eller symtom? ... Värk i skuldror, nacke eller axlar?	1,3
F14b	Har du något/några ... Ryggsmärtor, ryggvärk, höftsmärtor eller ischias?	1,4
F14c	Har du något/några ... Värk eller smärtor i händer, armbågar, ben eller knän?	1,0
F14d	Har du något/några ... Huvudvärk eller migrän?	1,1
F14e	Har du något/några ... Ängslan, oro eller ångest?	1,0
F14f	Har du något/några ... Trötthet?	1,1
F14g	Har du något/några ... Sömnsvårigheter?	0,8
F14h	Har du något/några ... Eksem eller hudutslag?	1,1
F14i	Har du något/några ... Öronsus (tinnitus)?	1,0
F14j	Har du något/några ... Inkontinens (urinläckage)?	1,0
F14k	Har du något/några ... Återkommande mag-/tarmbesvär?	0,8
F14l	Har du något/några ... Övervikt, fetma?	1,0
F15	Har du <i>de senaste veckorna</i> kunnat koncentrera dig på allt du gjort?	0,6
F16	Har du <i>de senaste veckorna</i> känt att du kunnat uppskatta det du gjort om dagarna?	0,8
F17	Har du haft svårt att sova på grund av oro <i>de senaste veckorna</i> ?	0,5
F18	Har du <i>de senaste veckorna</i> kunnat ta itu med dina problem	1,0
F19	Upplever du att du har gjort nytta <i>de senaste veckorna</i> ?	0,7
F20	Har du ständigt <i>de senaste veckorna</i> känt dig olycklig och nedstämd?	0,8
F21	Har du <i>de senaste veckorna</i> kunnat fatta beslut i olika frågor?	0,8
F22	Har du <i>de senaste veckorna</i> förlorat tron på dig själv?	0,8
F23	Har du ständigt känt dig spänd <i>de senaste veckorna</i> ?	0,8
F24	Har du tyckt att du varit värdelös <i>de senaste veckorna</i> ?	0,7
F25	Har du <i>de senaste veckorna</i> känt att du inte kunnat klara dina problem?	0,8
F26	Har du på det hela taget känt dig någorlunda lycklig <i>de senaste veckorna</i> ?	0,8
F27	Känner du dig <u>för närvarande</u> stressad?	0,6
F28	Har du någon gång under de senaste 12 månaderna kommit i den situationen att du allvarligt övervägt att ta ditt liv?	0,6
F29	Har du någon gång under de senaste 12 månaderna försökt ta ditt liv?	0,9
F30a	Har du under ... Magsårs-/magkatarrsmedicin	7,3
F30b	Har du under ... Astma-/allergimedicin	7,6
F30c	Har du under ... Diabetesmedicin	7,9
F30d	Har du under ... Blodtryckssänkande medicin	4,3
F30e	Har du under ... Sömnmedel/insomningsmedicin	7,3
F30f	Har du under ... Antidepressiv medicin	8,0
F30g	Har du under ... Lugnande/ångestdämpande medicin	8,0
F30h	Har du under ... Smärtstillande medicin med recept	7,0
F30i	Har du under ... Smärtstillande medicin utan recept	7,2

F30j	Har du under ... Blodfettssänkande medicin	6,6
F30k	Har du under ... Annan medicin	6,7
F31a	Har du under de <i>senaste tre månaderna</i> avstått från att köpa medicin som du fått recept på?	1,5
F31b	Vilken är den främsta orsaken till att du inte köpte medicin?	9,5
F32a	Har du under de senaste tre månaderna besökt eller besökts av någon av följande? ... Läkare på sjukhus	5,0
F32b	Har du under ... Läkare på vårdcentral, privat-/ företagsläkare och dyl.	3,2
F32c	Har du under ... Distriktssköterska	6,0
F32d	Har du under ... Ungdomsmottagning	7,4
F32e	Har du under ... Kurator	7,1
F32f	Har du under ... Psykolog	7,0
F32g	Har du under ... Sjukgymnast	6,3
F32h	Har du under ... Naprapat, kiropraktor, homeopat och dyl.	6,8
F32i	Har du under ... Varit inlagd på sjukhus	6,6
F33a	Har du under de senaste tre månaderna ansett dig vara i behov av läkarvård men ändå avstått från att söka vård?	1,3
F33b	Vilken var orsaken/orsakerna till att du inte sökte läkarvård?	3,2
F34	Hur tycker du att din tandhälsa är?	0,5
F35	När var du senast hos tandläkare/tandhygienist?	0,7
F36a	Har du under de <i>senaste tre månaderna</i> ansett dig vara i behov av tandläkarvård men ändå avstått från att söka vård?	1,1
F36b	Vilken var orsaken/orsakerna till att du inte sökte tandläkarvård?	2,6
F37	Hur mycket har du rört och ansträngt dig kroppsligt på fritiden under <i>de senaste 12 månaderna</i> ?	1,3
F38	Hur mycket tid ägnar du en <u>vanlig</u> vecka åt måttligt ansträngande aktiviteter som får dig att bli varm?	1,2
F39	Vill du öka din fysiska aktivitet?	4,0
F40a	Hur ofta äter du grönsaker och rotfrukter?	0,6
F40b	Hur ofta äter du frukt och bär?	0,6
F41	Vill du öka ditt intag av frukt och grönsaker?	3,6
F42	Röker du dagligen?	0,8
F43	Händer det att du röker någon gång då och då?	10,1
F44	Har du tidigare rökt dagligen under minst 6 månader?	10,1
F45	Vill du sluta röka?	5,1
F46	Snusar du dagligen?	1,5
F47	Händer det att du snusar någon gång då och då?	9,9
F48	Har du tidigare snusat dagligen under minst 6 månader?	8,6
F49	Vill du sluta snusa?	5,3
F50a	Hur ofta vistas du inomhus i lokaler där andra personer röker eller nyss har rökt? ... I ditt hem	5,5
F50b	Hur ofta vistas ... På arbetet	9,5
F50c	Hur ofta vistas ... På café, bar eller restaurang	7,5
F50d	Hur ofta vistas ... På annan plats inomhus, t.ex. hos vänner, i bilen	6,0
F51	Har du någon gång rökt vattenpipa?	0,7
F52	Hur ofta under de senaste 12 månaderna har du rökt vattenpipa?	0,4
F53	Har du någon gång använt hasch eller marijuana?	2,0
F54	Har du någon gång under de <i>12 senaste månaderna</i> köpt lotter eller satsat pengar på spel?	0,8
F55_kr	Hur mycket pengar har du satsat på spel de senaste 7 dagarna? Kronor	2,3
F56a	Hur många gånger ... försökt minska ditt spelande?	3,3
F56b	Hur många gånger ... känt dig rastlös och irriterad om du inte kunnat spela?	6,0
F56c	Hur många gånger ... ljugit om hur mycket du spelat?	5,9
F57	Hur ofta har du druckit alkohol under <i>de senaste 12 månaderna</i> ?	0,6
F58	Hur många "glas" (se exempel) dricker du en typisk dag då du dricker alkohol?	1,6
F59	Hur ofta dricker du sex "glas" eller fler vid samma tillfälle?	1,5
F60	Hur ofta har du under <i>de senaste 12 månaderna</i> druckit så mycket alkohol att du varit berusad?	1,7
F61	Vill du minska din alkoholkonsumtion?	2,9
F62	Om du plötsligt skulle hamna i en oförutsedd situation, där du på <i>en vecka</i> måste skaffa fram 15 000 kronor, skulle du klara det?	0,9
F63	Har det under <i>de senaste 12 månaderna</i> hänt att du haft svårigheter att klara de löpande utgifterna för mat, hyra, räkningar m.m.?	0,8
F64	Vilken är din nuvarande sysselsättning?	1,4
F65a	Vilket är/var ditt huvudsakliga yrke?	Går ej att beräkna
F65b	Vilka är/var dina huvudsakliga arbetsuppgifter?	Går ej att beräkna
F66	Hur trivs du med dina arbetsuppgifter?	Går ej att beräkna
F67	Är du orolig för att förlora ditt arbete inom det närmaste året?	Går ej att beräkna
F68a	Har du någon sjuk eller gammal närstående som du hjälper med vardagliga sysslor, ser till eller vårdar?	7,8
F68b	Hur många timmars arbete per vecka innebär detta i genomsnitt för dig?	7,4
F69	Händer det att du avstår från att gå ut ensam av rädsla för att bli överfallen, rånad eller på annat sätt ofredad?	1,1
F70a	Har du under <i>de senaste 12 månaderna</i> blivit utsatt för fysiskt våld	1,2

F70b	Var skedde våldet?	17,9
F71	Har du under <i>de senaste 12 månaderna</i> blivit utsatt för <u>hot eller hotelser</u> om våld så att du blev rädd?	1,4
F72	Har du under <i>de senaste tre månaderna</i> blivit behandlad/bemött på ett sätt så att du känt dig kränkt?	1,4
F73	Hade den kränkande behandlingen/bemötandet samband med något av följande?	1,6
F74	Har du någon du kan dela dina innersta känslor med och anförtra dig åt?	1,5
F75	Kan du få hjälp av någon/några personer om du har praktiska problem <i>eller</i> är sjuk?	1,3
F76	Tycker du att man i allmänhet kan lita på de flesta människor?	1,6
F77	Har du deltagit i någon av följande aktiviteter under de 12 senaste månaderna?	2,0
F78a	Vilket förtroende har du för följande institutioner/politiker i samhället? ... Sjukvården	2,2
F78b	Vilket förtroende har... Äldreomsorgen	2,7
F78c	Vilket förtroende har... Barnomsorgen	4,0
F78d	Vilket förtroende har... Skolan	3,7
F78e	Vilket förtroende har... Polisen	3,1
F78f	Vilket förtroende har... Socialtjänsten	3,8
F78g	Vilket förtroende har... Arbetsförmedlingen	3,7
F78h	Vilket förtroende har... Försäkringskassan	3,4
F78i	Vilket förtroende har... Riksdagen	3,5
F78j	Vilket förtroende har... Politikerna i ditt landsting/region	3,2
F78k	Vilket förtroende har... Politikerna i din kommun	3,1
F78l	Vilket förtroende har ... Fackföreningarna	3,5
F79	Vilket år är du född?	4,9
F80	Är du man eller kvinna?	1,0
F81	Vilken är din sexuella läggning?	4,7
F82	Hur bor du?	1,4
F83a	Med vem delar du bostad?	1,2
F83b	Hur gamla är de barn som du bor tillsammans med?	1,4
F83c	Har något av dessa barn en eller flera funktionsnedsättningar?	1,5
F83d	Hur gammalt är det/de barn som har en eller flera funktionsnedsättningar?	2,4

Bilaga 10: Beskrivning/sammanställning av urval/stratifiering för olika regioner/landsting

Del	Kommun	Område klartext	Kön	Ålder	Bakgrund	Stratum (test-grupp för FHI)	N Nationellt urval	N Tilläggs-urval	n tilläggs-urval	n nation-ellt urval	n totalt
FHI						1			2500		
FHI						2			2500		
FHI						3			2500		
FHI						4			2500		
FHI						5			2500		
FHI						6			2500		
FHI						7			2500		
FHI						8			2500		
<b>FHI totalt</b>							<b>7524613</b>		<b>20000</b>		
<b>Gotland</b>	<b>0980</b>						<b>46481</b>	<b>46336</b>	<b>1000</b>	<b>145</b>	<b>1145</b>
Kalmar	0821	Högsby				101	4651	4646	550	5	555
Kalmar	0834	Torsås				102	5503	5492	559	11	570
Kalmar	0840	Mörbylånga				103	11126	11098	619	28	647
Kalmar	0860	Hultsfred				104	11020	10995	617	25	642
Kalmar	0861	Mönsterås				105	10345	10321	610	24	634
Kalmar	0862	Emmaboda				106	7349	7333	578	16	594
Kalmar	0881	Nybro				107	15803	15762	669	41	710
Kalmar	0882	Oskarshamn				108	20886	20837	723	49	772
Kalmar	0883	Västervik				109	29122	29048	811	74	885
Kalmar	0884	Vimmerby				110	12334	12291	631	43	674
Kalmar	0885	Borgholm				111	8692	8664	593	28	621
Kalmar	0880	Kalmar (0, 9, R)				112	28932	28854	383	78	461
Kalmar	0880	Kalmar (1)				113	8822	8794	377	28	405
Kalmar	0880	Kalmar (2)				114	1894	1887	350	7	357
Kalmar	0880	Kalmar (3)				115	3794	3788	367	6	373
Kalmar	0880	Kalmar (401)				116	1330	1325	142	5	147
Kalmar	0880	Kalmar (402)				117	324	324	35	0	35
Kalmar	0880	Kalmar (403)				118	1296	1292	139	4	143
Kalmar	0880	Kalmar (404)				119	104	103	11	1	12
Kalmar	0880	Kalmar (405)				120	194	193	19	1	20
Kalmar	0880	Kalmar (406)				121	184	183	19	1	20
Kalmar	0880	Kalmar (5)				122	2247	2238	355	9	364
Kalmar	0880	Kalmar (6)				123	1545	1539	343	6	349
<b>Totalt Kalmar</b>							<b>187497</b>	<b>187007</b>	<b>9500</b>	<b>490</b>	<b>9990</b>

Bilaga 10: Beskrivning/sammanställning av urval/stratifiering för olika regioner/landsting

Del	Kommun	Område klartext	Kön	Ålder	Bakgrund	Stratum (test- grupp för FHI)	N Nationellt urval	N Tilläggs- urval	n tilläggs- urval	n nation- ellt urval	n totalt
<b>Totalt Nationella</b>									<b>30500</b>		
GBG	1480	Angered				01	36675	36584	400	91	491
GBG	1480	Askim-Frölunda-Högsbo				02	43309	43196	300	113	413
GBG	1480	Centrum				03	51194	51048	290	146	436
GBG	1480	Lundby				04	35823	35731	310	92	402
GBG	1480	Majorna-Linné				05	52715	52574	260	141	401
GBG	1480	Norra Hisingen				06	37375	37264	300	111	411
GBG	1480	Västra Göteborg				07	39632	39527	220	105	325
GBG	1480	Västra Hisingen				08	39020	38946	320	74	394
GBG	1480	Örgryte-Härlanda				09	46971	46847	270	124	394
GBG	1480	Östra Göteborg				10	35734	35632	380	102	482
<b>Totalt GBG</b>							<b>418448</b>	<b>417349</b>	<b>3050</b>	<b>1099</b>	<b>4149</b>
Orebro	1814	Lekeberg	M	16-34		1814011	720	720	130	0	130
Orebro	1814	Lekeberg	M	35-49		1814012	746	745	120	1	121
Orebro	1814	Lekeberg	M	50-64		1814013	748	747	120	1	121
Orebro	1814	Lekeberg	M	65-84		1814014	691	690	160	1	161
Orebro	1814	Lekeberg	K	16-34		1814021	698	694	130	4	134
Orebro	1814	Lekeberg	K	35-49		1814022	680	679	120	1	121
Orebro	1814	Lekeberg	K	50-64		1814023	703	702	120	1	121
Orebro	1814	Lekeberg	K	65-84		1814024	641	639	160	2	162
Orebro	1860	Laxå	M	16-34		1860011	557	554	130	3	133
Orebro	1860	Laxå	M	35-49		1860012	519	518	120	1	121
Orebro	1860	Laxå	M	50-64		1860013	661	658	120	3	123
Orebro	1860	Laxå	M	65-84		1860014	645	643	160	2	162
Orebro	1860	Laxå	K	16-34		1860021	414	411	130	3	133
Orebro	1860	Laxå	K	35-49		1860022	497	496	120	1	121
Orebro	1860	Laxå	K	50-64		1860023	588	584	120	4	124
Orebro	1860	Laxå	K	65-84		1860024	688	687	160	1	161
Orebro	1861	Hallsberg	M	16-34		1861011	1644	1637	130	7	137
Orebro	1861	Hallsberg	M	35-49		1861012	1506	1502	120	4	124
Orebro	1861	Hallsberg	M	50-64		1861013	1627	1623	120	4	124
Orebro	1861	Hallsberg	M	65-84		1861014	1437	1433	160	4	164
Orebro	1861	Hallsberg	K	16-34		1861021	1481	1473	130	8	138
Orebro	1861	Hallsberg	K	35-49		1861022	1424	1422	120	2	122



Bilaga 10: Beskrivning/sammanställning av urval/stratifiering för olika regioner/landsting

Del	Kommun	Område klartext	Kön	Ålder	Bakgrund	Stratum (test-grupp för FHI)	N Nationellt urval	N Tilläggs-urval	n tilläggs-urval	n nation-ellt urval	n totalt
Orebro	1861	Hallsberg	K	50-64		1861023	1514	1511	120	3	123
Orebro	1861	Hallsberg	K	65-84		1861024	1447	1444	160	3	163
Orebro	1862	Degerfors	M	16-34		1862011	903	900	130	3	133
Orebro	1862	Degerfors	M	35-49		1862012	980	978	120	2	122
Orebro	1862	Degerfors	M	50-64		1862013	1027	1023	120	4	124
Orebro	1862	Degerfors	M	65-84		1862014	1079	1077	160	2	162
Orebro	1862	Degerfors	K	16-34		1862021	801	800	130	1	131
Orebro	1862	Degerfors	K	35-49		1862022	862	861	120	1	121
Orebro	1862	Degerfors	K	50-64		1862023	992	991	120	1	121
Orebro	1862	Degerfors	K	65-84		1862024	1084	1082	160	2	162
Orebro	1863	Hällefors	M	16-34		1863011	751	748	130	3	133
Orebro	1863	Hällefors	M	35-49		1863012	593	590	120	3	123
Orebro	1863	Hällefors	M	50-64		1863013	761	759	120	2	122
Orebro	1863	Hällefors	M	65-84		1863014	876	874	160	2	162
Orebro	1863	Hällefors	K	16-34		1863021	684	681	130	3	133
Orebro	1863	Hällefors	K	35-49		1863022	574	572	120	2	122
Orebro	1863	Hällefors	K	50-64		1863023	693	691	120	2	122
Orebro	1863	Hällefors	K	65-84		1863024	894	892	160	2	162
Orebro	1864	Ljusnarsberg	M	16-34		1864011	449	446	130	3	133
Orebro	1864	Ljusnarsberg	M	35-49		1864012	433	431	120	2	122
Orebro	1864	Ljusnarsberg	M	50-64		1864013	565	565	120	0	120
Orebro	1864	Ljusnarsberg	M	65-84		1864014	626	626	160	0	160
Orebro	1864	Ljusnarsberg	K	16-34		1864021	350	350	130	0	130
Orebro	1864	Ljusnarsberg	K	35-49		1864022	411	409	120	2	122
Orebro	1864	Ljusnarsberg	K	50-64		1864023	550	549	120	1	121
Orebro	1864	Ljusnarsberg	K	65-84		1864024	617	616	160	1	161
Orebro	1880	Örebro-Innerstad	M	16-34		1880111	5566	5551	130	15	145
Orebro	1880	Örebro-Innerstad	M	35-49		1880112	2866	2851	120	15	135
Orebro	1880	Örebro-Innerstad	M	50-64		1880113	2886	2876	120	10	130
Orebro	1880	Örebro-Innerstad	M	65-84		1880114	2653	2648	160	5	165
Orebro	1880	Örebro-Innerstad	K	16-34		1880121	5677	5662	130	15	145
Orebro	1880	Örebro-Innerstad	K	35-49		1880122	2666	2657	120	9	129
Orebro	1880	Örebro-Innerstad	K	50-64		1880123	3373	3366	120	7	127
Orebro	1880	Örebro-Innerstad	K	65-84		1880124	3648	3639	160	9	169

Bilaga 10: Beskrivning/sammanställning av urval/stratifiering för olika regioner/landsting

Del	Kommun	Område klartext	Kön	Ålder	Bakgrund	Stratum (test-grupp för FHI)	N Nationellt urval	N Tilläggs-urval	n tilläggs-urval	n nation-ellt urval	n totalt
Orebro	1880	Örebro-Hyreshus utvecklovr	M	16-34		1880211	3488	3483	130	5	135
Orebro	1880	Örebro-Hyreshus utvecklovr	M	35-49		1880212	1866	1863	120	3	123
Orebro	1880	Örebro-Hyreshus utvecklovr	M	50-64		1880213	1285	1280	120	5	125
Orebro	1880	Örebro-Hyreshus utvecklovr	M	65-84		1880214	685	683	160	2	162
Orebro	1880	Örebro-Hyreshus utvecklovr	K	16-34		1880221	3495	3487	130	8	138
Orebro	1880	Örebro-Hyreshus utvecklovr	K	35-49		1880222	1814	1807	120	7	127
Orebro	1880	Örebro-Hyreshus utvecklovr	K	50-64		1880223	1159	1155	120	4	124
Orebro	1880	Örebro-Hyreshus utvecklovr	K	65-84		1880224	923	922	160	1	161
Orebro	1880	Örebro-Hyrehus-övriga	M	16-34		1880311	1686	1686	130	0	130
Orebro	1880	Örebro-Hyrehus-övriga	M	35-49		1880312	894	893	120	1	121
Orebro	1880	Örebro-Hyrehus-övriga	M	50-64		1880313	704	701	120	3	123
Orebro	1880	Örebro-Hyrehus-övriga	M	65-84		1880314	687	685	160	2	162
Orebro	1880	Örebro-Hyrehus-övriga	K	16-34		1880321	1674	1672	130	2	132
Orebro	1880	Örebro-Hyrehus-övriga	K	35-49		1880322	984	980	120	4	124
Orebro	1880	Örebro-Hyrehus-övriga	K	50-64		1880323	793	792	120	1	121
Orebro	1880	Örebro-Hyrehus-övriga	K	65-84		1880324	1027	1022	160	5	165
Orebro	1880	Örebro-Småhus	M	16-34		1880411	2781	2773	130	8	138
Orebro	1880	Örebro-Småhus	M	35-49		1880412	3477	3470	120	7	127
Orebro	1880	Örebro-Småhus	M	50-64		1880413	2963	2953	120	10	130
Orebro	1880	Örebro-Småhus	M	65-84		1880414	2355	2350	160	5	165
Orebro	1880	Örebro-Småhus	K	16-34		1880421	2840	2832	130	8	138
Orebro	1880	Örebro-Småhus	K	35-49		1880422	3693	3684	120	9	129
Orebro	1880	Örebro-Småhus	K	50-64		1880423	2902	2896	120	6	126
Orebro	1880	Örebro-Småhus	K	65-84		1880424	2363	2357	160	6	166
Orebro	1880	Örebro-Ytterområden	M	16-34		1880511	2906	2899	130	7	137
Orebro	1880	Örebro-Ytterområden	M	35-49		1880512	3548	3543	120	5	125
Orebro	1880	Örebro-Ytterområden	M	50-64		1880513	3075	3067	120	8	128
Orebro	1880	Örebro-Ytterområden	M	65-84		1880514	2515	2506	160	9	169
Orebro	1880	Örebro-Ytterområden	K	16-34		1880521	2874	2867	130	7	137
Orebro	1880	Örebro-Ytterområden	K	35-49		1880522	3435	3424	120	11	131
Orebro	1880	Örebro-Ytterområden	K	50-64		1880523	2890	2884	120	6	126
Orebro	1880	Örebro-Ytterområden	K	65-84		1880524	2258	2250	160	8	168
Orebro	1880	Örebro-övriga	M	16-34		1880611	1703	1696	30	7	37
Orebro	1880	Örebro-övriga	M	35-49		1880612	882	879	30	3	33

Bilaga 10: Beskrivning/sammanställning av urval/stratifiering för olika regioner/landsting

Del	Kommun	Område klartext	Kön	Ålder	Bakgrund	Stratum (test-grupp för FHI)	N Nationellt urval	N Tilläggs-urval	n tilläggs-urval	n nation-ellt urval	n totalt
Orebro	1880	Örebro-övriga	M	50-64		1880613	810	807	30	3	33
Orebro	1880	Örebro-övriga	M	65-84		1880614	838	837	40	1	41
Orebro	1880	Örebro-övriga	K	16-34		1880621	1769	1765	30	4	34
Orebro	1880	Örebro-övriga	K	35-49		1880622	800	797	30	3	33
Orebro	1880	Örebro-övriga	K	50-64		1880623	929	926	30	3	33
Orebro	1880	Örebro-övriga	K	65-84		1880624	1120	1112	40	8	48
Orebro	1881	Kumla	M	16-34		1881011	2197	2194	130	3	133
Orebro	1881	Kumla	M	35-49		1881012	2302	2300	120	2	122
Orebro	1881	Kumla	M	50-64		1881013	1805	1800	120	5	125
Orebro	1881	Kumla	M	65-84		1881014	1608	1601	160	7	167
Orebro	1881	Kumla	K	16-34		1881021	2095	2087	130	8	138
Orebro	1881	Kumla	K	35-49		1881022	2198	2190	120	8	128
Orebro	1881	Kumla	K	50-64		1881023	1806	1800	120	6	126
Orebro	1881	Kumla	K	65-84		1881024	1758	1756	160	2	162
Orebro	1882	Askersund	M	16-34		1882011	1045	1044	130	1	131
Orebro	1882	Askersund	M	35-49		1882012	1010	1008	120	2	122
Orebro	1882	Askersund	M	50-64		1882013	1262	1259	120	3	123
Orebro	1882	Askersund	M	65-84		1882014	1276	1273	160	3	163
Orebro	1882	Askersund	K	16-34		1882021	935	933	130	2	132
Orebro	1882	Askersund	K	35-49		1882022	938	935	120	3	123
Orebro	1882	Askersund	K	50-64		1882023	1227	1225	120	2	122
Orebro	1882	Askersund	K	65-84		1882024	1289	1288	160	1	161
Orebro	1883	Karlskoga	M	16-34		1883011	3046	3039	130	7	137
Orebro	1883	Karlskoga	M	35-49		1883012	2992	2981	120	11	131
Orebro	1883	Karlskoga	M	50-64		1883013	2819	2813	120	6	126
Orebro	1883	Karlskoga	M	65-84		1883014	3032	3027	160	5	165
Orebro	1883	Karlskoga	K	16-34		1883021	2741	2736	130	5	135
Orebro	1883	Karlskoga	K	35-49		1883022	2810	2801	120	9	129
Orebro	1883	Karlskoga	K	50-64		1883023	2837	2827	120	10	130
Orebro	1883	Karlskoga	K	65-84		1883024	3295	3285	160	10	170
Orebro	1884	Nora	M	16-34		1884011	983	980	130	3	133
Orebro	1884	Nora	M	35-49		1884012	951	950	120	1	121
Orebro	1884	Nora	M	50-64		1884013	1032	1030	120	2	122
Orebro	1884	Nora	M	65-84		1884014	1125	1121	160	4	164

Bilaga 10: Beskrivning/sammanställning av urval/stratifiering för olika regioner/landsting

Del	Kommun	Område klartext	Kön	Ålder	Bakgrund	Stratum (test-grupp för FHI)	N Nationellt urval	N Tilläggs-urval	n tilläggs-urval	n nation-ellt urval	n totalt
Orebro	1884	Nora	K	16-34		1884021	963	959	130	4	134
Orebro	1884	Nora	K	35-49		1884022	994	990	120	4	124
Orebro	1884	Nora	K	50-64		1884023	1052	1050	120	2	122
Orebro	1884	Nora	K	65-84		1884024	1180	1179	160	1	161
Orebro	1885	Lindesberg	M	16-34		1885011	2579	2573	130	6	136
Orebro	1885	Lindesberg	M	35-49		1885012	2116	2111	120	5	125
Orebro	1885	Lindesberg	M	50-64		1885013	2441	2431	120	10	130
Orebro	1885	Lindesberg	M	65-84		1885014	2336	2328	160	8	168
Orebro	1885	Lindesberg	K	16-34		1885021	2211	2204	130	7	137
Orebro	1885	Lindesberg	K	35-49		1885022	2121	2114	120	7	127
Orebro	1885	Lindesberg	K	50-64		1885023	2256	2248	120	8	128
Orebro	1885	Lindesberg	K	65-84		1885024	2418	2413	160	5	165
<b>Totalt Örebro</b>							<b>223137</b>	<b>222541</b>	<b>17220</b>	<b>596</b>	<b>17816</b>
Södermanland	0428	Vingåker		16-34	utländsk	042811	205	204	60	1	61
Södermanland	0428	Vingåker		16-34	svensk	042812	1474	1471	277	3	280
Södermanland	0428	Vingåker		35-84	utländsk	042821	566	564	167	2	169
Södermanland	0428	Vingåker		35-84	svensk	042822	4816	4804	546	12	558
Södermanland	0461	Gnesta		16-34	utländsk	046111	251	251	57	0	57
Södermanland	0461	Gnesta		16-34	svensk	046112	1787	1783	285	4	289
Södermanland	0461	Gnesta		35-84	utländsk	046121	831	830	190	1	191
Södermanland	0461	Gnesta		35-84	svensk	046122	5275	5259	518	16	534
Södermanland	0480	Nyköping		16-34	utländsk	048011	1928	1926	132	2	134
Södermanland	0480	Nyköping		16-34	svensk	048012	8959	8927	517	32	549
Södermanland	0480	Nyköping		35-84	utländsk	048021	4002	3990	274	12	286
Södermanland	0480	Nyköping		35-84	svensk	048022	26281	26210	1277	71	1348
Södermanland	0481	Oxelösund		16-34	utländsk	048111	382	381	62	1	63
Södermanland	0481	Oxelösund		16-34	svensk	048112	1762	1759	256	3	259
Södermanland	0481	Oxelösund		35-84	utländsk	048121	1526	1522	250	4	254
Södermanland	0481	Oxelösund		35-84	svensk	048122	5558	5549	482	9	491
Södermanland	0482	Flen		16-34	utländsk	048211	715	712	91	3	94
Södermanland	0482	Flen		16-34	svensk	048212	2132	2128	243	4	247
Södermanland	0482	Flen		35-84	utländsk	048221	1810	1807	232	3	235
Södermanland	0482	Flen		35-84	svensk	048222	8059	8037	634	22	656
Södermanland	0483	Katrineholm		16-34	utländsk	048311	1509	1506	128	3	131

Bilaga 10: Beskrivning/sammanställning av urval/stratifiering för olika regioner/landsting

Del	Kommun	Område klartext	Kön	Ålder	Bakgrund	Stratum (test-grupp för FHI)	N Nationellt urval	N Tilläggs-urval	n tilläggs-urval	n nation-ellt urval	n totalt
Södermanland	0483	Katrineholm		16-34	svensk	048312	5531	5512	403	19	422
Södermanland	0483	Katrineholm		35-84	utländsk	048321	3095	3084	262	11	273
Södermanland	0483	Katrineholm		35-84	svensk	048322	15494	15451	907	43	950
Södermanland	0484	Eskilstuna		16-34	utländsk	048411	7129	7110	365	19	384
Södermanland	0484	Eskilstuna		16-34	svensk	048412	15883	15841	789	42	831
Södermanland	0484	Eskilstuna		35-84	utländsk	048421	15072	15026	773	46	819
Södermanland	0484	Eskilstuna		35-84	svensk	048422	39098	39001	1773	97	1870
Södermanland	0486	Strängnäs		16-34	utländsk	048611	1048	1046	91	2	93
Södermanland	0486	Strängnäs		16-34	svensk	048612	5328	5312	397	16	413
Södermanland	0486	Strängnäs		35-84	utländsk	048621	2950	2939	259	11	270
Södermanland	0486	Strängnäs		35-84	svensk	048622	16239	16196	953	43	996
Södermanland	0488	Trosa		16-34	utländsk	048811	299	299	57	0	57
Södermanland	0488	Trosa		16-34	svensk	048812	1801	1800	266	1	267
Södermanland	0488	Trosa		35-84	utländsk	048821	1112	1110	211	2	213
Södermanland	0488	Trosa		35-84	svensk	048822	5823	5806	516	17	533
<b>Totalt Södermanland</b>							<b>215730</b>	<b>215153</b>	<b>14700</b>	<b>577</b>	<b>15277</b>
Uppsala	0305	Håbo	M	16-34		30511	2079	2077	125	2	127
Uppsala	0305	Håbo	M	35-49		30512	2363	2357	125	6	131
Uppsala	0305	Håbo	M	50-64		30513	1731	1727	125	4	129
Uppsala	0305	Håbo	M	65-84		30514	1575	1568	150	7	157
Uppsala	0305	Håbo	M	85-		30515	92	92	92	0	92
Uppsala	0305	Håbo	K	16-34		30521	1886	1883	125	3	128
Uppsala	0305	Håbo	K	35-49		30522	2411	2405	125	6	131
Uppsala	0305	Håbo	K	50-64		30523	1727	1725	125	2	127
Uppsala	0305	Håbo	K	65-84		30524	1489	1485	150	4	154
Uppsala	0305	Håbo	K	85-		30525	169	169	100	0	100
Uppsala	0319	Älvkarleby	M	16-34		31911	931	929	125	2	127
Uppsala	0319	Älvkarleby	M	35-49		31912	903	901	125	2	127
Uppsala	0319	Älvkarleby	M	50-64		31913	996	992	125	4	129
Uppsala	0319	Älvkarleby	M	65-84		31914	878	875	150	3	153
Uppsala	0319	Älvkarleby	M	85-		31915	125	125	100	0	100
Uppsala	0319	Älvkarleby	K	16-34		31921	800	797	125	3	128
Uppsala	0319	Älvkarleby	K	35-49		31922	937	935	125	2	127
Uppsala	0319	Älvkarleby	K	50-64		31923	901	900	125	1	126

Bilaga 10: Beskrivning/sammanställning av urval/stratifiering för olika regioner/landsting

Del	Kommun	Område klartext	Kön	Ålder	Bakgrund	Stratum (test-grupp för FHI)	N Nationellt urval	N Tilläggs-urval	n tilläggs-urval	n nation-ellt urval	n totalt
Uppsala	0319	Älvkarleby	K	65-84		31924	901	896	150	5	155
Uppsala	0319	Älvkarleby	K	85-		31925	220	220	100	0	100
Uppsala	0330	Knivsta	M	16-34		33011	1468	1465	125	3	128
Uppsala	0330	Knivsta	M	35-49		33012	1823	1821	125	2	127
Uppsala	0330	Knivsta	M	50-64		33013	1354	1351	125	3	128
Uppsala	0330	Knivsta	M	65-84		33014	898	894	150	4	154
Uppsala	0330	Knivsta	M	85-		33015	98	98	98	0	98
Uppsala	0330	Knivsta	K	16-34		33021	1433	1429	125	4	129
Uppsala	0330	Knivsta	K	35-49		33022	1901	1893	125	8	133
Uppsala	0330	Knivsta	K	50-64		33023	1258	1251	125	7	132
Uppsala	0330	Knivsta	K	65-84		33024	870	867	150	3	153
Uppsala	0330	Knivsta	K	85-		33025	131	131	100	0	100
Uppsala	0331	Heby	M	16-34		33111	1505	1503	125	2	127
Uppsala	0331	Heby	M	35-49		33112	1197	1190	125	7	132
Uppsala	0331	Heby	M	50-64		33113	1480	1477	125	3	128
Uppsala	0331	Heby	M	65-84		33114	1350	1347	150	3	153
Uppsala	0331	Heby	M	85-		33115	200	200	100	0	100
Uppsala	0331	Heby	K	16-34		33121	1304	1298	125	6	131
Uppsala	0331	Heby	K	35-49		33122	1141	1136	125	5	130
Uppsala	0331	Heby	K	50-64		33123	1373	1369	125	4	129
Uppsala	0331	Heby	K	65-84		33124	1350	1345	150	5	155
Uppsala	0331	Heby	K	85-		33125	285	285	100	0	100
Uppsala	0360	Tierp	M	16-34		36011	2126	2121	125	5	130
Uppsala	0360	Tierp	M	35-49		36012	1971	1965	125	6	131
Uppsala	0360	Tierp	M	50-64		36013	2043	2038	125	5	130
Uppsala	0360	Tierp	M	65-84		36014	2016	2007	150	9	159
Uppsala	0360	Tierp	M	85-		36015	295	295	100	0	100
Uppsala	0360	Tierp	K	16-34		36021	2028	2025	125	3	128
Uppsala	0360	Tierp	K	35-49		36022	1840	1834	125	6	131
Uppsala	0360	Tierp	K	50-64		36023	1902	1898	125	4	129
Uppsala	0360	Tierp	K	65-84		36024	2044	2036	150	8	158
Uppsala	0360	Tierp	K	85-		36025	472	472	100	0	100
Uppsala	0380	Uppsala	M	16-34		38011	30045	29958	1000	87	1087
Uppsala	0380	Uppsala	M	35-49		38012	19670	19621	1000	49	1049

Bilaga 10: Beskrivning/sammanställning av urval/stratifiering för olika regioner/landsting

Del	Kommun	Område klartext	Kön	Ålder	Bakgrund	Stratum (test-grupp för FHI)	N Nationellt urval	N Tilläggs-urval	n tilläggs-urval	n nation-ellt urval	n totalt
Uppsala	0380	Uppsala	M	50-64		38013	16480	16435	1000	45	1045
Uppsala	0380	Uppsala	M	65-84		38014	12976	12938	1000	38	1038
Uppsala	0380	Uppsala	M	85-		38015	1610	1610	500	0	500
Uppsala	0380	Uppsala	K	16-34		38021	30027	29937	1000	90	1090
Uppsala	0380	Uppsala	K	35-49		38022	19232	19179	1000	53	1053
Uppsala	0380	Uppsala	K	50-64		38023	17603	17538	1000	65	1065
Uppsala	0380	Uppsala	K	65-84		38024	14807	14764	1000	43	1043
Uppsala	0380	Uppsala	K	85-		38025	3222	3222	500	0	500
Uppsala	0381	Enköping	M	16-34		38111	4408	4399	125	9	134
Uppsala	0381	Enköping	M	35-49		38112	4065	4055	125	10	135
Uppsala	0381	Enköping	M	50-64		38113	3910	3900	125	10	135
Uppsala	0381	Enköping	M	65-84		38114	3508	3497	150	11	161
Uppsala	0381	Enköping	M	85-		38115	432	432	100	0	100
Uppsala	0381	Enköping	K	16-34		38121	4083	4071	125	12	137
Uppsala	0381	Enköping	K	35-49		38122	4071	4057	125	14	139
Uppsala	0381	Enköping	K	50-64		38123	3874	3862	125	12	137
Uppsala	0381	Enköping	K	65-84		38124	3700	3692	150	8	158
Uppsala	0381	Enköping	K	85-		38125	799	799	100	0	100
Uppsala	0382	Östhammar	M	16-34		38211	2237	2230	125	7	132
Uppsala	0382	Östhammar	M	35-49		38212	2002	1995	125	7	132
Uppsala	0382	Östhammar	M	50-64		38213	2335	2325	125	10	135
Uppsala	0382	Östhammar	M	65-84		38214	2278	2268	150	10	160
Uppsala	0382	Östhammar	M	85-		38215	288	288	100	0	100
Uppsala	0382	Östhammar	K	16-34		38221	2075	2068	125	7	132
Uppsala	0382	Östhammar	K	35-49		38222	1840	1833	125	7	132
Uppsala	0382	Östhammar	K	50-64		38223	2238	2234	125	4	129
Uppsala	0382	Östhammar	K	65-84		38224	2187	2182	150	5	155
Uppsala	0382	Östhammar	K	85-		38225	485	485	100	0	100
<b>Totalt Uppsala</b>							<b>278757</b>	<b>277973</b>	<b>17740</b>	<b>784</b>	<b>18524</b>
Vastmanland	1904	Skinnskatteberg	M	16-34		1904011	426	426	80	0	80
Vastmanland	1904	Skinnskatteberg	M	35-64		1904012	908	908	125	0	125
Vastmanland	1904	Skinnskatteberg	M	65-84		1904013	572	571	75	1	76
Vastmanland	1904	Skinnskatteberg	M	85-		1904014	66	66	10	0	10
Vastmanland	1904	Skinnskatteberg	K	16-34		1904021	358	358	80	0	80

Bilaga 10: Beskrivning/sammanställning av urval/stratifiering för olika regioner/landsting

Del	Kommun	Område klartext	Kön	Ålder	Bakgrund	Stratum (test-grupp för FHI)	N Nationellt urval	N Tilläggs-urval	n tilläggs-urval	n nation-ellt urval	n totalt
Vastmanland	1904	Skinnskatteberg	K	35-64		1904022	864	863	125	1	126
Vastmanland	1904	Skinnskatteberg	K	65-84		1904023	531	531	75	0	75
Vastmanland	1904	Skinnskatteberg	K	85-		1904024	83	83	10	0	10
Vastmanland	1907	Surahammar	M	16-34		1907011	961	959	110	2	112
Vastmanland	1907	Surahammar	M	35-64		1907012	2072	2064	150	8	158
Vastmanland	1907	Surahammar	M	65-84		1907013	1047	1046	100	1	101
Vastmanland	1907	Surahammar	M	85-		1907014	106	106	15	0	15
Vastmanland	1907	Surahammar	K	16-34		1907021	848	843	110	5	115
Vastmanland	1907	Surahammar	K	35-64		1907022	1914	1906	150	8	158
Vastmanland	1907	Surahammar	K	65-84		1907023	1076	1069	100	7	107
Vastmanland	1907	Surahammar	K	85-		1907024	176	176	15	0	15
Vastmanland	1960	Kungsör	M	16-34		1960011	764	763	110	1	111
Vastmanland	1960	Kungsör	M	35-64		1960012	1637	1633	150	4	154
Vastmanland	1960	Kungsör	M	65-84		1960013	839	838	100	1	101
Vastmanland	1960	Kungsör	M	85-		1960014	93	93	15	0	15
Vastmanland	1960	Kungsör	K	16-34		1960021	705	705	110	0	110
Vastmanland	1960	Kungsör	K	35-64		1960022	1622	1619	150	3	153
Vastmanland	1960	Kungsör	K	65-84		1960023	838	837	100	1	101
Vastmanland	1960	Kungsör	K	85-		1960024	178	178	15	0	15
Vastmanland	1961	Hallstahammar	M	16-34		1961011	1588	1585	110	3	113
Vastmanland	1961	Hallstahammar	M	35-64		1961012	3024	3015	150	9	159
Vastmanland	1961	Hallstahammar	M	65-84		1961013	1491	1488	100	3	103
Vastmanland	1961	Hallstahammar	M	85-		1961014	178	178	15	0	15
Vastmanland	1961	Hallstahammar	K	16-34		1961021	1485	1482	110	3	113
Vastmanland	1961	Hallstahammar	K	35-64		1961022	2891	2888	150	3	153
Vastmanland	1961	Hallstahammar	K	65-84		1961023	1627	1626	100	1	101
Vastmanland	1961	Hallstahammar	K	85-		1961024	351	351	15	0	15
Vastmanland	1962	Norberg	M	16-34		1962011	581	581	80	0	80
Vastmanland	1962	Norberg	M	35-64		1962012	1138	1135	125	3	128
Vastmanland	1962	Norberg	M	65-84		1962013	617	613	75	4	79
Vastmanland	1962	Norberg	M	85-		1962014	86	86	10	0	10
Vastmanland	1962	Norberg	K	16-34		1962021	551	547	80	4	84
Vastmanland	1962	Norberg	K	35-64		1962022	1111	1108	125	3	128
Vastmanland	1962	Norberg	K	65-84		1962023	607	606	75	1	76



Bilaga 10: Beskrivning/sammanställning av urval/stratifiering för olika regioner/landsting

Del	Kommun	Område klartext	Kön	Ålder	Bakgrund	Stratum (test-grupp för FHI)	N Nationellt urval	N Tilläggs-urval	n tilläggs-urval	n nation-ellt urval	n totalt
Vastmanland	1962	Norberg	K	85-		1962024	136	136	10	0	10
Vastmanland	1980	Västerås: Hammarby-Råby	M	16-34		1980111	2202	2196	110	6	116
Vastmanland	1980	Västerås: Hammarby-Råby	M	35-64		1980112	4153	4141	150	12	162
Vastmanland	1980	Västerås: Hammarby-Råby	M	65-84		1980113	1505	1498	100	7	107
Vastmanland	1980	Västerås: Hammarby-Råby	M	85-		1980114	161	161	15	0	15
Vastmanland	1980	Västerås: Hammarby-Råby	K	16-34		1980121	2231	2225	110	6	116
Vastmanland	1980	Västerås: Hammarby-Råby	K	35-64		1980122	3902	3892	150	10	160
Vastmanland	1980	Västerås: Hammarby-Råby	K	65-84		1980123	1648	1642	100	6	106
Vastmanland	1980	Västerås: Hammarby-Råby	K	85-		1980124	245	245	15	0	15
Vastmanland	1980	Västerås: Bäckby-Skälby	M	16-34		1980211	1169	1167	110	2	112
Vastmanland	1980	Västerås: Bäckby-Skälby	M	35-64		1980212	2104	2101	150	3	153
Vastmanland	1980	Västerås: Bäckby-Skälby	M	65-84		1980213	1040	1038	100	2	102
Vastmanland	1980	Västerås: Bäckby-Skälby	M	85-		1980214	70	70	15	0	15
Vastmanland	1980	Västerås: Bäckby-Skälby	K	16-34		1980221	1150	1145	110	5	115
Vastmanland	1980	Västerås: Bäckby-Skälby	K	35-64		1980222	2179	2177	150	2	152
Vastmanland	1980	Västerås: Bäckby-Skälby	K	65-84		1980223	1129	1125	100	4	104
Vastmanland	1980	Västerås: Bäckby-Skälby	K	85-		1980224	116	116	15	0	15
Vastmanland	1980	Västerås: Vallby-Västra förstaden	M	16-34		1980311	2321	2317	110	4	114
Vastmanland	1980	Västerås: Vallby-Västra förstaden	M	35-64		1980312	3495	3489	150	6	156
Vastmanland	1980	Västerås: Vallby-Västra förstaden	M	65-84		1980313	1447	1443	100	4	104
Vastmanland	1980	Västerås: Vallby-Västra förstaden	M	85-		1980314	240	240	15	0	15
Vastmanland	1980	Västerås: Vallby-Västra förstaden	K	16-34		1980321	2264	2257	110	7	117
Vastmanland	1980	Västerås: Vallby-Västra förstaden	K	35-64		1980322	3532	3526	150	6	156
Vastmanland	1980	Västerås: Vallby-Västra förstaden	K	65-84		1980323	1821	1817	100	4	104
Vastmanland	1980	Västerås: Vallby-Västra förstaden	K	85-		1980324	621	621	15	0	15
Vastmanland	1980	Västerås: Skallberget-Centrum	M	16-34		1980411	4433	4421	110	12	122
Vastmanland	1980	Västerås: Skallberget-Centrum	M	35-64		1980412	4718	4706	150	12	162
Vastmanland	1980	Västerås: Skallberget-Centrum	M	65-84		1980413	1616	1612	100	4	104
Vastmanland	1980	Västerås: Skallberget-Centrum	M	85-		1980414	261	261	15	0	15
Vastmanland	1980	Västerås: Skallberget-Centrum	K	16-34		1980421	4224	4214	110	10	120
Vastmanland	1980	Västerås: Skallberget-Centrum	K	35-64		1980422	4212	4201	150	11	161
Vastmanland	1980	Västerås: Skallberget-Centrum	K	65-84		1980423	1907	1903	100	4	104
Vastmanland	1980	Västerås: Skallberget-Centrum	K	85-		1980424	638	638	15	0	15
Vastmanland	1980	Västerås: Gryta-Tillberga	M	16-34		1980511	1823	1818	110	5	115

Bilaga 10: Beskrivning/sammanställning av urval/stratifiering för olika regioner/landsting

Del	Kommun	Område klartext	Kön	Ålder	Bakgrund	Stratum (test-grupp för FHI)	N Nationellt urval	N Tilläggs-urval	n tilläggs-urval	n nation-ellt urval	n totalt
Vastmanland	1980	Västerås: Gryta-Tillberga	M	35-64		1980512	4101	4090	150	11	161
Vastmanland	1980	Västerås: Gryta-Tillberga	M	65-84		1980513	1750	1744	100	6	106
Vastmanland	1980	Västerås: Gryta-Tillberga	M	85-		1980514	137	137	15	0	15
Vastmanland	1980	Västerås: Gryta-Tillberga	K	16-34		1980521	1851	1847	110	4	114
Vastmanland	1980	Västerås: Gryta-Tillberga	K	35-64		1980522	4206	4192	150	14	164
Vastmanland	1980	Västerås: Gryta-Tillberga	K	65-84		1980523	1756	1752	100	4	104
Vastmanland	1980	Västerås: Gryta-Tillberga	K	85-		1980524	199	199	15	0	15
Vastmanland	1980	Västerås: Malmaberg-Bjurhovda	M	16-34		1980611	2910	2902	110	8	118
Vastmanland	1980	Västerås: Malmaberg-Bjurhovda	M	35-64		1980612	3958	3943	150	15	165
Vastmanland	1980	Västerås: Malmaberg-Bjurhovda	M	65-84		1980613	1604	1601	100	3	103
Vastmanland	1980	Västerås: Malmaberg-Bjurhovda	M	85-		1980614	259	259	15	0	15
Vastmanland	1980	Västerås: Malmaberg-Bjurhovda	K	16-34		1980621	2574	2568	110	6	116
Vastmanland	1980	Västerås: Malmaberg-Bjurhovda	K	35-64		1980622	3658	3647	150	11	161
Vastmanland	1980	Västerås: Malmaberg-Bjurhovda	K	65-84		1980623	2073	2063	100	10	110
Vastmanland	1980	Västerås: Malmaberg-Bjurhovda	K	85-		1980624	500	500	15	0	15
Vastmanland	1980	Västerås: Viksäng-Kungsåra	M	16-34		1980711	1608	1601	110	7	117
Vastmanland	1980	Västerås: Viksäng-Kungsåra	M	35-64		1980712	3501	3494	150	7	157
Vastmanland	1980	Västerås: Viksäng-Kungsåra	M	65-84		1980713	1497	1495	100	2	102
Vastmanland	1980	Västerås: Viksäng-Kungsåra	M	85-		1980714	212	212	15	0	15
Vastmanland	1980	Västerås: Viksäng-Kungsåra	K	16-34		1980721	1662	1656	110	6	116
Vastmanland	1980	Västerås: Viksäng-Kungsåra	K	35-64		1980722	3540	3524	150	16	166
Vastmanland	1980	Västerås: Viksäng-Kungsåra	K	65-84		1980723	1720	1717	100	3	103
Vastmanland	1980	Västerås: Viksäng-Kungsåra	K	85-		1980724	352	352	15	0	15
Vastmanland	1980	Västerås: Skultuna	M	16-34		1980811	606	604	80	2	82
Vastmanland	1980	Västerås: Skultuna	M	35-64		1980812	1131	1129	125	2	127
Vastmanland	1980	Västerås: Skultuna	M	65-84		1980813	477	474	75	3	78
Vastmanland	1980	Västerås: Skultuna	M	85-		1980814	47	47	10	0	10
Vastmanland	1980	Västerås: Skultuna	K	16-34		1980821	550	550	80	0	80
Vastmanland	1980	Västerås: Skultuna	K	35-64		1980822	1039	1034	125	5	130
Vastmanland	1980	Västerås: Skultuna	K	65-84		1980823	472	471	75	1	76
Vastmanland	1980	Västerås: Skultuna	K	85-		1980824	65	65	10	0	10
Vastmanland	1981	Sala	M	16-34		1981011	2348	2341	110	7	117
Vastmanland	1981	Sala	M	35-64		1981012	4247	4239	150	8	158
Vastmanland	1981	Sala	M	65-84		1981013	2037	2032	100	5	105

Bilaga 10: Beskrivning/sammanställning av urval/stratifiering för olika regioner/landsting

Del	Kommun	Område klartext	Kön	Ålder	Bakgrund	Stratum (test- grupp för FHI)	N Nationellt urval	N Tilläggs- urval	n tilläggs- urval	n nation- ellt urval	n totalt
Västmanland	1981	Sala	M	85-		1981014	281	281	15	0	15
Västmanland	1981	Sala	K	16-34		1981021	2150	2144	110	6	116
Västmanland	1981	Sala	K	35-64		1981022	4255	4240	150	15	165
Västmanland	1981	Sala	K	65-84		1981023	2155	2148	100	7	107
Västmanland	1981	Sala	K	85-		1981024	536	536	15	0	15
Västmanland	1982	Fagersta	M	16-34		1982011	1389	1388	110	1	111
Västmanland	1982	Fagersta	M	35-64		1982012	2430	2424	150	6	156
Västmanland	1982	Fagersta	M	65-84		1982013	1256	1251	100	5	105
Västmanland	1982	Fagersta	M	85-		1982014	165	165	15	0	15
Västmanland	1982	Fagersta	K	16-34		1982021	1276	1274	110	2	112
Västmanland	1982	Fagersta	K	35-64		1982022	2257	2252	150	5	155
Västmanland	1982	Fagersta	K	65-84		1982023	1384	1381	100	3	103
Västmanland	1982	Fagersta	K	85-		1982024	327	327	15	0	15
Västmanland	1983	Köping	M	16-34		1983011	2696	2689	110	7	117
Västmanland	1983	Köping	M	35-64		1983012	4916	4904	150	12	162
Västmanland	1983	Köping	M	65-84		1983013	2362	2358	100	4	104
Västmanland	1983	Köping	M	85-		1983014	298	298	15	0	15
Västmanland	1983	Köping	K	16-34		1983021	2551	2541	110	10	120
Västmanland	1983	Köping	K	35-64		1983022	4760	4749	150	11	161
Västmanland	1983	Köping	K	65-84		1983023	2574	2568	100	6	106
Västmanland	1983	Köping	K	85-		1983024	615	615	15	0	15
Västmanland	1984	Arboga	M	16-34		1984011	1347	1342	110	5	115
Västmanland	1984	Arboga	M	35-64		1984012	2590	2584	150	6	156
Västmanland	1984	Arboga	M	65-84		1984013	1416	1409	100	7	107
Västmanland	1984	Arboga	M	85-		1984014	162	162	15	0	15
Västmanland	1984	Arboga	K	16-34		1984021	1273	1270	110	3	113
Västmanland	1984	Arboga	K	35-64		1984022	2466	2458	150	8	158
Västmanland	1984	Arboga	K	65-84		1984023	1531	1530	100	1	101
Västmanland	1984	Arboga	K	85-		1984024	338	338	15	0	15
<b>Totalt Västmanland</b>							<b>211126</b>	<b>210596</b>	<b>12240</b>	<b>530</b>	<b>12770</b>
<b>Totalt Tilläggsmodul</b>								<b>64950</b>			