

1-4

--	--	--	--

Boxnummer

5-10

--	--	--	--	--	--	--

UB-nummer

INSTITUTO DE INVESTIGACION SOCIAL  
106 91 Stockholm (08/150 160)

OFICINA CENTRAL DE ESTADISTICA  
701 89 Örebro (019/14 03 20)

# 1981 ÅRS LEVNADSNIVÅUNDERSÖKNING

ESTUDIO DEL NIVEL DE VIDA EN SUECIA

1981

11-12:01

13--						
17						

18-				
21				

día mes

22-				
25				

hora min.

26

1  
2

NUMERO DE ENTREVISTADOR (INTERVJUARNUMMER)

FECHA DE ENTREVISTA (INTERVJUDATUM)

HORA DE INICIO (KLOCKAN ÅR NÄR INTERVJUN BÖRJAR)

HOMBRE

MUJER

 UNION LIBRE, SOLTERO CONFORME A LA  
P. 32 b

 ENTREVISTADO 1968 O 1974 CONFORME  
AL CUADRO 8 EN No. UB

27-28

AÑO DE NACIMIENTO

Län (Provincia) \_\_\_\_\_

1

Entrevista personal

2

Entrevista telefónica

1

Entrevista completa hecha al entrevistado

2

Entrevista hecha parcialmente con persona distinta al entrevist.

3

Entrevista completa con persona distinta al entrevistado

I. CONDICIONES DURANTE LA  
INFANCIA Y ADOLESCENCIA

PARA PERSONAS ENTREVISTADAS EN 1968  
O 1974, INICIESE EN LA P. 15 A

<p>P. 1 a</p> <p>13</p> <p>1</p> <p>2</p> <p>3</p>	<p>Eran tus padres ciudadanos suecos cuando naciste?</p> <p>SI → P. 3 a</p> <p>UNO SUECO Y OTRO EXTRANJERO</p> <p>AMBOS EXTRANJEROS</p>	
<p>P. 1 b</p> <p>14</p> <p>15</p>	<p>De qué nacionalidad eran?</p> <p>Padre? .....</p> <p>Madre? .....</p>	<p>1= sueco 2= danés, noruego 3= finlandés 4= yugoslavo 5= otros países de Europa Oriental 6= Alemania, Austria, Europa Occiden. 7= España, Italia, Grecia 8= Otras nacionalidades 9= Desconocida</p>
<p>P. 1 c</p> <p>16</p>	<p>Qué idioma se hablaba más en tu casa durante el período comprendido entre tu infancia y adolescencia?</p> <p>Idioma nativo</p>	<p>1= sueco 2= danés, noruego 3= finlandés 4= serbocroata 5= otros de Europa Or. incl. húngaro 6= alemán 7= inglés 8= francés, español, italiano 9= otros</p>
<p>P. 2 a</p> <p>17</p> <p>1</p> <p>2</p>	<p>Naciste en Suecia o en el extranjero?</p> <p>EN SUECIA → P. 3 a</p> <p>EN EL EXTRANJERO</p>	
<p>P. 2 b</p> <p>1</p> <p>2</p> <p>3</p>	<p>Qué edad tenías cuando vinieron a Suecia?</p> <p>6 ANOS O MENOS</p> <p>7 - 16 ANOS</p> <p>17 ANOS O MAS</p>	

P. 3a	Viviste con tus padres (biológicos) durante el período comprendido entre tu infancia y los 16 años?	
19	1	SI → P. 4
	2	NO
	3	Observación
P. 3b	Por qué motivo?	
20	1	Ambos padres fallecidos P. 5a
	2	Padre fallecido
	3	Madre fallecida
	4	Divorciados, separados
	5	Nacido fuera de matrimonio
	6	Padre ausente durante periodos largo (por ejem. marino)
	7	Otros motivos, especifique .....
P. 4	Vive alguno de tus padres (biológicos)?	
21	1	No
	2	Padre
	3	Madre
	4	Ambos
	5	No sé
<div style="border: 1px solid black; padding: 5px; display: inline-block;">Señale una sola opción</div>		
P. 5a	Recibió tu padre (biológico o adoptivo) alguna educación superior a la elemental?	
22	1	SI → P. 5b
	2	NO → P. 6a
p. 5b	Cual de los siguientes niveles corresponde mejor al recibido por tu padre?	
23	1	Escuela Técnica (mínimo un año)
	2	Escuela secundaria (con o sin certificado)
	3	Escuela preuniversitaria (con o sin certificado)
	4	Universidad o estudios superiores
		Otros .....
P. 6a	Recibió tu madre (biológica o adoptiva) educación superior a la elemental?	
24	1	SI → P. 6b
	2	NO → P. 9a
P. 6b	Cual de los siguientes niveles corresponde mejor al recibido por tu madre?	
25	1	Escuela Técnica (mínimo un año)
	2	Escuela secundaria (con o sin certificado)
	3	Escuela preuniversitaria (con o son certificado)
	4	Universidad o estudios superiores
		Otros .....

<p>P. 9 a</p> <p>26</p>	<p>Tuvo alguien de tu familia una enfermedad grave durante el período de tu desarrollo?</p> <p>1 NO → P. 10a</p> <p>2 SI</p> <p>Observación .....</p> <div style="border: 1px solid black; padding: 5px; width: fit-content; margin-left: auto;"> <p>Prolongado significa por lo menos 1 año. Especifique la enfermedad.</p> </div>
<p>P. 9b</p> <p>27-28</p>	<p>Quién de tu familia?/ tú mismo?</p> <p>01 Entrevistado</p> <p>02 Hermano (a)</p> <p>03 Madre</p> <p>04 Padre</p> <p>05 Entrevistado y hermano (a)</p> <p>06 Padre y madre</p> <p>07 Entrevistado y/o hermano(a) padre o madre?</p> <p>08 Entrevistado y/o hermano y padre y madre?</p> <p>09 Otros, quien?.....</p> <div style="border: 1px solid black; padding: 5px; width: fit-content; margin-left: auto;"> <p>Señale una sola opción</p> </div>
<p>P. 10 a</p> <p>29</p>	<p>Tuvo tu familia dificultades económicas durante el período de tu desarrollo?</p> <p>1 SI</p> <p>2 NO</p> <p>Observación .....</p>
<p>P. 10 b</p> <p>30</p>	<p>Hubo alguna discordia seria durante el período de tu desarrollo?</p> <p>1 SI</p> <p>2 No estoy seguro</p> <p>3 NO</p> <p>Observación--.....</p>
<p>P. 11</p> <p>31</p> <p>32-33</p>	<p>Tienes o has tenido hermanos?</p> <p>1 NO → P. 12a</p> <p>2 SI, cuantos? Incluye los que hayan fallecido en edad adulta</p> <p>TOTAL DE HERMANOS</p>

P. 12a	Vivieron en el mismo lugar durante el período comprendido entre tu infancia y los 16 años?	
34	1	SI → P. 13a
	2	NO
P. 12b	En cuantos lugares viviste?	
35-36	<input type="text"/>	CANTIDAD
P. 12c	Viviste 10 años o más en algún lugar?	
27	1	SI
	2	NO
P. 13 a	En donde viviste (más tiempo) durante el período comprendido entre tu infancia y los 16 años?	
	<b>PRESENTE LA TARJETA 13A</b>	
38	1	Zona rural
	2	En un poblado con mínimo 500 habitantes
	3	En una pequeña ciudad con menos de 10 000 habitantes
	4	En una mediana ciudad
	5	En una ciudad grande (Estocolmo, Gutemburgo, Malmö)
	6	En el extranjero
P. 13b	En qué provincia, comunidad y zona fué?	
39-40	<input type="text"/>	Provincia, (véase la clave de abajo)
41-63	<input type="text"/>	Municipio.....
64-88	<input type="text"/>	Zona .....
	<input type="text"/>	País (si no es Suecia).....
	<input type="text"/>	Provincia y número
	01	Stockholms län
	02	Uppsala län
	03	Södermanlands län
	04	Östergötlands län
	05	Jönköpings län
	06	Kronobergs län
	07	Kalmar län
	08	Gotlands län
	09	Blekinge län
	10	Kristianstads län
	11	Malmöhus län
	12	Hallands län
	13	Göteborgs och Bohus län
	14	Älvsborgs län
	15	Skaraborgs län
	16	Värmlands län
	17	Örebro län
	18	Västmanlands län
	19	Kopparbergs län
	20	Gävleborgs län
	21	Västernorrlands län
	22	Jämtlands län
	23	Västerbottens län
	24	Norrbotens län
	25	
P. 14	Has vivido en la misma zona después de los 16 años?	
89	1	SI
	2	NO
	3	MENOR DE 16 AÑOS (NO SE RESPONDA)

II. CAMBIOS DE DOMICILIO DESDE 1974

P. 15a Has vivido en la misma zona desde 1974?

- 13 1 SI → P. 16a  
2 NO

P. 15 b En cuantas zonas has vivido últimamente ? (mínimo un año)

14 CANTIDAD

P. 15c El motivo de su traslado (el último) fué la dificultad de encontrar trabajo ahí, o fué otra causa?

- 15 1 DIFICULTAD DE ENCONTRAR TRABAJO  
2 OTRA (S) CAUSA(S)

P. 16 a Cuando se cambiaron a la actual zona?

16-17 ESCRIBA LAS DOS ULTIMAS CIFRAS DEL AÑO:

P. 16 b A cuantos kilómetros vives de la zona en donde viviste principalmente durante el período comprendido entre tu infancia y los 16 años?

- 18 1 0-10 kilómetros  
2 20 - 50 kilómetros  
3 60 - 100 kilómetros  
4 110 - 200 kilómetros  
5 210 - 500 kilómetros  
6 510 - 1000 kilómetros  
7 Más de 1000 kilómetros  
8 No sé

P. 16 c En qué año te cambiaste a la zona donde vives actualmente? (LA PREGUNTA INCLUYE TRASLADOS A ASILOS DE ANCIANOS O INSTITUCIONES SEMEJANTES)

19-20 AÑO

SI FUE A INSTITUCION ETC:

- 1 ASILO DE ANCIANOS  
2 HOSPITAL  
3 CARCEL  
4 REFORMATARIO JUVENIL  
5 OTRA INSTITUCION

} P. 32

Si el entrevistado reside permanentemente (mínimo un año) en asilo, Hospital, o instituciones semejantes, o no dispone de vivienda, señale el tipo de institución y pase a la P. 32

III. CONDICIONES HABITACIONALES

P. 17	Cuantas viviendas hay en el edificio donde vives?	
22	1	1 APARTAMENTO (O CASA)
	2	2 APARTAMENTOS
	3	3 - 10 APARTAMENTOS
	4	11 O MAS APARTAMENTOS

P. 18	Cuantos cuartos ,incluyendo la cocina hay en tu vivienda?	
23- 24	<input type="text"/>	CANTIDAD
	OBSERVACION .....	

P. 19	Qué tipo de cocina o posibilidades de cocinar hay?	
25	1	Cocina grande ,cuarto redondo
	2	Cocina - Comedor
	3	Cocina o Cocineta sin comedor
	4	Otras posibilidades de cocinar
	5	Ninguna posibilidad de cocinar

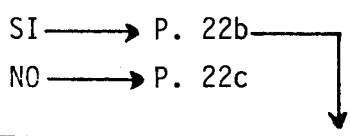
P. 20a	Con cual de las siguientes comodidades cuentas en tu vivienda?		
	SI	NO	
26	1	2	Agua fría
27	1	2	Agua caliente
28	1	2	Desagüe
29	1	2	Regadera y/o tina de baño
30	1	2	Excusado
31	1	2	Calefacción central
32	1	2	Estufa moderna (eléctrica, gas)
33	1	2	Refrigerador

SI LA VIVIENDA ES OBVIAMENTE MODERNA, CIRCULE TODAS LAS AFIRMACIONES Y PASE A LA P. 20b

P. 20b	Tienes acceso a		
34	3	4	Lavadora ( o lavandería común en el edificio?
35	3	4	Congelador (individual o compartido)
36	3	4	Lavadora de vajilla

P. 21	Tienes acceso en tu vivienda	
	SI	NO
37	1	2
38	1	2
39	1	2
40	1	2

P. 22a	Tienes acceso en tu casa a por lo menos dos metros lineales de libros excluyendo enciclopedias?	
41	1	2



P. 22 b	Tienes acceso en tu casa a por lo menos cinco metros lineales de libros excluyendo enciclopedias?	
42	1	2

P. 22 c	Tienes acceso en tu casa a enciclopedias?	
43	1	2

P. 23	Cuantas personas incluyéndote a tí viven actualmente en tu casa/apartamento?	
44-45	01	

ENTREVISTADO SOLO → P. 25a  
CANTIDAD

CONSERVE ESTA RESPUESTA PARA LA P: 32

--	--	--

P. 24	Dispones de algún cuarto donde puedas estar sin ser perturbado, si así lo deseas?	
46	1	2

OBSERVACION .....

P. 25 a	Puedes dormir tranquilamente toda la noche sin ser despertado por ruido de la calle, vecinos, niños u otros?	
47	1	2

SI → P. 26  
NO

P. 25b	Qué es lo que más temolesta?	
	1	2
	3	4

- 1 Ruido de la calle
- 2 Vecinos
- 3 Niños
- 4 Otros, especifique.....



P. 26

49

- Quien es el aval de la vivienda donde vives? es...
- 1 Tú mismo, esposo/esposa o equivalente → P. 28 a
  - 2 Tus padres
  - 3 Hijo propio
  - 4 Suegro / yerno / nuera
  - 5 Hermana / hermano
  - 6 Otros allegados
  - 7 Otro con el cual el entrevistado esté hospedado
  - 8 Otro
- OBSERVACION:.....
- 

P. 27

--	--	--	--	--

0-53 8888

Pagas por tu apartamento ,y en ese caso cuanto?

- CORONAS POR MES } → P. 31
- NO (NADA)

P.28a

54

- Tienes casa propia, compartes apartamento o pagas renta?
- 1 CASA PROPIA (PARA UNA O DOS FAMILIAS) → P. 30
  - 2 POSEES APARTAMENTO Y OTROS SERVICIOS EN EL, O SOLO EL APARTAMENTO, O ERES EL PROPIETARIO DE LA CASA Y RENTAS PARTE DE ELLA → P. 29 a
  - 3 RENTAS VIVIENDA

P. 28 b

55


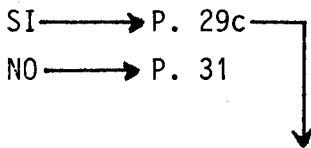

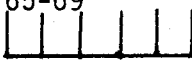

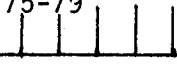

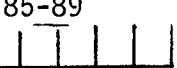


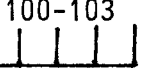
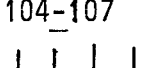
- Qué tipo de contrato tienes?
- 1 CONTRATO DE PRIMERA MANO
  - 2 CONTRATO DE VIVIENDA DE SERVICIO → P. 29 a
  - 3 CONTRATO DE SEGUNDA MANO
  - 4 CONTRATO DE UNA CASA DESTINADA A SER DEMOLIDA
  - 5 NINGUN CONTRATO
  - 6 OTROS, ESPECIFIQUE.....

P. 28 c

56

- Quién es el propietario del edificio? es...
- 1 El Municipio
  - 2 Compañía privada, persona privada
  - 3 El estado
  - 4 Otro dueño especifique .....

ESCRIBA EL NOMBRE DE LA COMPAÑIA (EVENTUALMENTE DEL ANUNCIO DE LA ENTRADA) SI EL ENTREVISTADO NO ESTA SEGURO DE LO POSEE COMPAÑIA PUBLICA O PRIVADA

<p>P: 29 a</p> <p>57-60</p> 	<p>Cuanto pagas mensualmente de renta? Incluye el eventual costo de calefacción, pero no se rebaje del subsidio de vivienda!</p> <p>RENTA MENSUAL</p>
<p>P. 29b</p> <p>61</p>	<p>Tuviste que hacer alguna inversión extra, o el pago de alguna suma cuando recibiste la vivienda?</p> <p>1 SI → P. 29c</p> <p>2 NO → P. 31</p> 
<p>P. 29c</p> <p>62-64</p> 	<p>Cuanto pagaste? Preguntamos esto para poder calcular el costo total de la vivienda</p> <p>CANTIDAD</p>
<p>P. 29 d</p> <p>65-69</p>  <p>70-74</p> 	<p>Está pagado el total o pagaste amortización o intereses durante 1980?</p> <p>TOTAL DE AMORTIZACION DURANTE 1980</p> <p>TOTAL DE INTERESES DURANTE 1980 → <span style="border: 1px solid black; padding: 2px;">VAYA A LA P: 31</span></p>
<p>P. 30</p> <p>75-79</p>  <p>80-84</p>  <p>85-89</p>  <p>90-94</p>  <p>95-99</p>  <p>100-103</p>  <p>104-107</p> 	<p>A cuanto asciende el costo total de tu vivienda por año? Iniciamos con el costo de calefacción durante 1980</p> <p>COSTO DE CALEFACCION DURANTE 1980</p> <p>CONTRIBUCION POR TERRENO O ALGUNOS OTROS PAGOS</p> <p>AMORTIZACION DURANTE 1980</p> <p>INTERESES DURANTE 1980 MENOS EVENTUALES DEDUCCIONES</p> <p>MANTENIMIENTO, REPARACIONES DURANTE 1980</p> <p>VALOR TASADO EN 1980 PARA LA CONTRIBUCION ESTIMATIVA</p> <p>NUEVO VALOR TASADO PARA CALCULO DE INCREMENTO EN LAS CONTRIBUCIONES</p> <p>OBSERVACIONES .....</p> <p style="text-align: right;">} → Total de coronas</p>
<p>P. 31</p> <p>108</p>	<p>Solicitas actualmente alguna otra vivienda?</p> <p>1 SI</p> <p>2 NO</p>

IV. FAMILIA PROPIA

P. 32

SI EL ENTREVISTADO VIVE SOLO REMITASE A LA P. 23  
 SI ESTA HOSPEDADO REMITASE A LA P. 26 → P. 33a

A) Qué otras personas viven contigo actualmente?

Vamos a anotar primero año de nacimiento y sexo en forma individual

ANOTE AÑO DE NACIMIENTO EN EL ESQUEMA DE ABAJO. CUIDE QUE LAS CIFRAS CORRESPONDAN CON LAS RESPUESTAS DE LA P. 23. LOS HOSPEDADOS NO SE ANOTAN AQUI.

B) Qué relación tiene el /ella contigo?

TARJETA 32

- 01 = Esposo /esposa
- 02 = Cohabitante
- 03 = Hijo propio o de tu esposo(a)
- 04 = Nuera / yerno
- 05 = Hermanos
- 06 = Cuñado /cuñada
- 07 = Sobrinos
- 08 = Padres
- 09 = Suegros
- 10 = Abuelos
- 11 = Nietos
- 12 = Hijos adoptivos
- 13 = Otros especifique.....

ANOTA EL NOMBRE DE TU COHABITANTE, NUMERO PERSONAL Y DOM. EN EL CUADRO CORRESPONDIENTE A LAS INICIALES UB PAG. 1

C) SI LA PERSONA NACIO ANTES DE 1966:

Cuántas horas a la semana trabaja el / ella actualmente?

ANOTE LAS HORAS DE TRABAJO POR SEMANA; INCLUYENDO EVENTUALES VACACIONES O LICENCIA POR ENFERMEDAD

D) Participó el / ella en el presupuesto familiar en la mayor parte de 1980? (mínimo 9 meses) 1 = SI, 2 = NO

E) EN CASO AFIRMATIVO Y NACIDO ANTES DE 1966

Cuántas horas tuvo el / ella de trabajo asalariado durante 1980?  
 Durante cuántas semanas estuvo empleado el / ella durante 1980?  
 Cuántas horas a la semana?

ANOTE LAS SEMANAS TRABAJADAS INCLUYENDO VACACIONES O LICENCIA POR ENFERMEDAD, Y PROMEDIO DE HORAS SEMANALES.

- 13-24
- 25-36
- 37-48
- 49-60
- 61-72
- 73-84
- 85-96
- 97-108
- 109-120

P. A	P. B		P. C	P. D		P. E	
	Año de nac.	Masc Fem		Parentesco	Horas de trabajo	Presup. 1980 Sí NO	Semanas trabajo
		1 2			1 2		
		1 2			1 2		
		1 2			1 2		
		1 2			1 2		
		1 2			1 2		
		1 2			1 2		
		1 2			1 2		
		1 2			1 2		
		1 2			1 2		

ALTERACIONES EN EL PRESUPUESTO FAMILIAR DESDE 1980

P. 33a Vivió alguna otra persona de tu mismo presupuesto durante la mayor parte de 1980 (mínimo 9 meses)

- 13 1 Si → P. 33b  
 2 NO → SI SE REFIERE AL ESPOSO O COHABITANTE REMITASE A LA P. 34 EN OTRO CASO P. 38

P. 33 b Qué otras personas vivieron de tu presupuesto durante la mayor parte de 1980?  
 Vamos a anotar primero año de nacimiento y sexo en forma individual

ANOTE EL AÑO DE NACIMIENTO Y SEXO EN LA TABLA DE ABAJO. NO INCLUYA HOSPEDADOS NI FAMILIARES DEL ENTREVISTADO

P. 44c Qué parentesco tienen contigo? **TARJETA 32**

- 01 = Esposo / esposa
- 02 = Cohabitante
- 03 = Hijo propio o de tu esposo (a)
- 04 = Nuera / Yerno
- 05 = Hermanos
- 06 = Cuñado / cuñada
- 07 = Sobrinos
- 08 = Padres
- 09 = Suegros
- 10 = Abuelos
- 11 = Nietos
- 12 = Hijos adoptivos
- 13 = Otros, especifique.....

P. 33d SI LA PERSONA NACIO ANTES DE 1966:  
 Cuantas horas estuvo asalariado el / ella durante 1980?

ANOTE LAS SEMANAS TRABAJADAS INCLUYENDO VACACIONES O LICENCIA POR ENFERMEDAD, Y PROMEDIO DE HORAS SEMANALES:

Año de nac.	P. B		Relación	P. C		P. D	
	Masc	Fem		Semanas trabajo	Horas semanales		
13-22	1	2					
23-31	1	2					
32-40	1	2					
41-49	1	2					
50-58	1	2					
59-67	1	2					
69-76	1	2					
77-85	1	2					
86-94	1	2					

P. 34	Cual es la profesión u ocupación de tu esposo(a)/cohabitante? (Qué puesto ocupa el/ella en el trabajo)?	
13-50	RESPUESTA ..... SI LA RESPUESTA ES AMA DE CASA SEÑALE SU ANTERIOR OCUPACION SI LA TUVO SI LA RESPUESTA ES PENSIONADO SEÑALE SU ANTERIOR OCUPACION SI LA RESPUESTA ES ESTUDIANTE SEÑALE SU ANTERIOR OCUPACION SI LA TUVO EN CASO DE SER EMPRESARIO O AGRICULTOR Tiene el/ella empleados?	
51	1	Sin empleados
	2	De 1 - 9 empleados
	3	De 10 - 19 empleados
	4	20 o más empleados
	SI ES AGRICULTOR: Qué extensión tiene su terreno?	
52	1	Pequeño: menor de 10 hectáreas cultivables y no más de 100 ha. de bos.
	2	Mediano: Mínimo 10 hectáreas cultivables o más de 100 ha. de bosque
	3	Grande: Mínimo 100 hectáreas cultivables o más de 400 ha. de bosque
P. 35	Cuantos años en total tuvo el/ella de escolaridad y de enseñanza técnica?	
53-		
54	CANTIDAD	
P. 36	Qué nivel de educación tuvo?	
55	1	Educación elemental no concluída
	2	Educación elemental de 6 - 8 años
	3	Escuela técnica (mínimo un año después de educación elemental)
	4	Escuela secundaria o equivalente
	5	Escuela técnica (por lo menos un año después de secundaria)
	6	Escuela Preuniversitaria
	7	Por lo menos un año de educación universitaria
	8	Título o grado universitario
	OBSERVACION .....	

PARA ENTREVISTADOS CON NIÑOS NACIDOS ENTRE EL 71 -81 VIVIENDO EN SU CASA

P. 38

ANOTE PRIMERO EN LA TABLA DE ABAJO AÑO DE NACIMIENTO (DOS ULTIMAS CIFRAS) DE LOS NIÑOS NACIDO ENTRE EL 71 - 81 QUE VIVAN EN CASA DEL ENTREVISTADO

Queremos señalar que existen diferentes instituciones para el cuidado de los niños nacidos entre el 71 - 81. La información de los últimos tres - días ....., ..... y ..... es suficiente. Sin incluir sábado y domingo.

ANOTE EN LA TABLA DIA Y FECHA

ANOTE LA CANTIDAD DE HORAS EN DOS CIFRAS EN CADA CUADRO: NO SE RESPONDA 00. NINGUN CUADRO DEL PRINCIPIO DE LINEA DEBE DEJARSE EN BLANCO.

13-24

25-47

48-70

71-93

94-116

117-139

Año de Nac.	Ayer/ último día hábil				Antier/ Penúltimo día hábil				Anteayer/ Antep. día hábil			
	día.....	día	mes		día.....	día	mes		día.....	día	mes	
	Guardería Esc. etc.	Inst. priv.	Sin esp. cuid.	enfermo 1=si 2=no	Guardería Esc. etc.	Inst. priv.	Sin esp. cuid.	Enf. 1=si 2=no	Guardería Esc. etc.	Inst. priv.	Sin esp. cuid.	Enf. 1=si 2=no
				1 2				1 2				1 2
				1 2				1 2				1 2
				1 2				1 2				1 2
				1 2				1 2				1 2
				1 2				1 2				1 2
	A	B	C	D	A	B	C	D	A	B	C	D

SI EN ENTREVISTADO TIENE MUCHOS NIÑOS: Empecemos con el/la menor nacida en .....

Horas del día

- 24
- 01
- 02
- 03
- 04
- 05
- 06
- 07
- 08
- 09
- 10
- 11
- 12
- 13
- 14
- 15
- 16
- 17
- 18
- 19
- 20
- 21
- 22
- 23
- 24

A Asistió el/ella algunas horas del día..... a la guardería, escuela de juego, casa de entretenimiento, con la cuidadora, etc.?

EN CASO AFIRMATIVO: Cuantas horas en total, aproximadamente ?

B Estuvo como responsable de el/ella algún adulto que no fueran sus padres durante algunas horas del día.....?

EN CASO AFIRMATIVO: Aproximadamente cuantas horas ?

C Estuvo el/ella durante algunas horas del día..... sin el cuidado especial de alguien ?

EN CASO AFIRMATIVO: Aproximadamente cuantas horas?

D Necesitó el/ella algún cuidado especial por haber estado enfermo ese día o por alguna larga enfermedad o invalidez? (1 = SI, 2 = NO)

HAGA LAS PREGUNTAS A,B,C Y D POR CADA UNO DE LOS TRES DIAS. REPITA EL INTERROGATORIO POR CADA UNO DE LOS TRES NIÑOS (NACIDOS ENTRE 1971-1981)

P. 39a

Tienes o has tenido algún hijo que no viva contigo actualmente ? Incluyendo hijos adoptivos ,hijastros o algún hijo fallecido. No incluyas hijos adoptivos a menos que los hayas considerado como tuyos!

13 1  
2

SI ————— P. 39b  
NO ————— P. 40a



P. 39b

Cuantos niños en total no viven ahora contigo?

14-  
15

CANTIDAD

P. 39 c

Menciona el año de nacimiento y sexo de cada uno de ellos. Comenzamos con el menor.

16-20  
21-25  
26-30  
31-35  
36-40  
41-45  
46-50  
51-55  
56-60  
61-66  
67-72

P. 39c				P. 39d			
Hijo	Año na.	Mas	Fem	Total	Sostenimiento		Fallec.
					Parc.	No	
1		1	2	1	2	3	4
2		1	2	1	2	3	4
3		1	2	1	2	3	4
4		1	2	1	2	3	4
5		1	2	1	2	3	4
6		1	2	1	2	3	4
7		1	2	1	2	3	4
8		1	2	1	2	3	4
9		1	2	1	2	3	4
10		1	2	1	2	3	4
11		1	2	1	2	3	4

P. 39 d

SI EL HIJO NACIO EN 1955 O DESPUES (MAXIMO 26 ANOS):

Depende el/ella en lo económico total o parcialmente de tí o de tu esposo/esposa?

V. EDUCACION

P. 40 a

Cuantos años tienes de educación técnica o de escolaridad en total?

13-  
14

CANTIDAD

P. 40b

Qué tipo de educación has recibido?

**PRESENTE TARJETA 40b**

15	1	EDUCACION ELEMENTEL NO CONCLUIDA	→	P. 41a
	2	EDUCACION ELEMENTAL DE 6 - 8 ANOS	→	P. 41a
	3	ESCUELA TECNICA (mínimo un año después de educación elemental)	→	P. 40c
	4	ESCUELA SECUNDARIA O EQUIVALENTE	→	P. 41 a
	5	ESCUELA TECNICA (por lo menos un año después de secundaria)	→	P. 40c
	6	ESCUELA PREUNIVERSITARIA	→	P. 41 a
	7	POR LO MENOS UN AÑO DE EDUCACION UNIVERSITARIA	→	P. 40c
	8	TITULO O GRADO UNIVERSITARIO	→	P. 40c

ANOTESE COMO NIVEL DE EDUCACION DE LOS ESTUDIANTES EL QUE HAYAN TERMINADO, NO EL QUE AC TUALMENTE CURSEN: ESTUDIANTES UNIVERSITARIOS DEBEN ANOTARSE EN LA CATEGORIA 7.

P. 40c

Cuantos años has recibido de educación técnica?

16-  
17

CANTIDAD

P. 41 a

Cual fué el último año que asististe a la escuela o a cualquier otro tipo de adiestramiento?

82

18-  
19

Año (dos últimas cifras)

= TODAVIA ESTUDIO → { EN CASO DE EDUCACION PARA ADOLESC: → P. 41f  
En caso de educacion para adulto → P. 41d

P. 41 b

Qué tipo de educación fué la que terminaste, duración de ella y línea que seguiste?

20-25

RESPUESTA.....

Ejem: 2 años de escuela técnica, línea electrónica

P. 41 c

Hay algún tipo de adiestramiento o curso que te gustaría seguir?

56

1 SI, Cual? RESPUESTA.....

2 No



<p>P. 41 d 86-87 <input type="text"/> <input type="text"/> 98</p>	<p>En que año empezaste a trabajar permanentemente como asalariado? (no haga referencia de trabajo durante las vacaciones o trabajo temporal) AÑO NO TENGO AUN TRABAJO PERMANENTE → P. 41 f</p>
<p>P. 41 e 88-100</p>	<p>Qué tipo de trabajo fué? Qué puesto ocupabas? RESPUESTA .....</p>
<p>P. 41 f <input type="text"/> 11-12:10</p>	<p>Volviendo al período comprendido entre tu infancia y los 16 años, de preferencia cuando íbas a la escuela, qué profesión u ocupación tenía tu padre? RESPUESTA.....</p>
<p>P. 41 g 51</p>	<p>SI ERA EMPLEADO: En qué tipo de empresa 1 Empresa privada 2 Empresa municipal 3 Empresa estatal (ferrocarril, correo, etc) 4 Empresa de movimiento popular (Konsum, sindicato, partido político, iglesia libre, etc) 5 Otros, especifique .....</p>
<p>P. 41 h 52</p>	<p>Tuvo él alguna empresa propia durante el mismo periodo? 1 SI, CON MAS DE 20 EMPLEADOS 2 SI, CON 10 - 19 EMPLEADOS 3 SI, CON 1 - 9 EMPLEADOS 4 SI, PERO SIN EMPLEADOS 5 NO, NO TUVO EMPRESA PROPIA</p>
<p>P. 41 h 53</p>	<p>SI ERA AGRICULTOR: TUVO ALGUN EMPLEADO EN EL CULTIVO? <div style="border: 1px solid black; padding: 5px; margin: 10px 0;">EN CASO AFIRMATIVO PREGUNTE QUE TIPO DE EMPLEO Y ANOTELO COMO RESPUESTA EN EL P. 41 f. PREGUNTE QUE TIPO DE CULTIVO Y ANOTELO ABAJO</div> 1 Pequeño: MENOR DE 10 HECTAREAS CULTIVABLES O NO MAS DE 100 HA. DE BOSQUE 2 Mediano: MINIMO 10 HECTAREAS CULTIVABLES O MAS DE 100 HA. DE BOSQUE 3 Grande: MINIMO 100 HECTAREAS CULTIVABLES O MAS DE 400 HA. DE BOSQUE  OBSERVACION:..... .....</p>

VI. SECCION DE SALUD

P. 42      Primero algunas cuestiones sencillas sobre condiciones física y generales

    SI    NO

13    1    2    Puedes caminar 100 metros relativamente rápido sin dificultad?

14    1    2    Puedes correr 100 metros sin dificultad?

15    1    2    Puedes subir y bajar escaleras sin dificultad?

P. 43      Las siguientes cuatro preguntas se refieren a tu estado físico durante las últimas dos semanas

    SI    NO

16    1    2    a) Te has sentido cansado durante las últimas dos semanas?

17    1    2    b) Has tenido dificultad para levantarte en las mananas?

18    1    2    c) Te has sentido particularmente cansado durante el día?

19    1    2    d) Te has sentido extremadamente cansado al anochecer?

P. 44      Has tomado alguno de estos medicamentos?

    SI    NO

20    1    2    Vitaminas en forma de tableta o tónico

21    1    2    Hierro

22    1    2    Laxantes

23    1    2    Analgésicos tales como magnecil, albil. bamil. disprín o equivalentes?

34    1    2    Tranquilizantes tales como meproban, valium, librium

25    1    2    Soporíferos (tabletas para dormir)

26    1    2    Adrenalina

27    1    2    Dedalera (plantas medicinales)

28    1    2    Otra medicina para el corazón o para la circulación que no sea dedalera

29    1    2    MUJERS MENORES A 50 años: anticonceptivos

P. 45 a      Has tomado algún otro medicamento durante las últimas dos semanas?

30            1    SI → P. 45b

              2    NO → P. 46a

p. 45 b      Cómo se llama(n)?

:.....

              :.....

SI EL ENTREVISTADO NO PUEDE DECIR EL NOMBRE DEL MEDICAMENTO

p. 45 c      Contra qué tomó el medicamento?

              :.....

              :.....

P. 46 a

Te has visto afectado por algún accidente o lastimado de alguna otra manera durante los últimos doce meses?

32 1 SI, UNA VEZ } → P. 46b  
 2 SI, VARIAS VECES }  
 3 NO → P. 47

SI EL ENTREVISTADO SE HA VISTO AFECTADO POR VARIOS ACCIDENTES; LA SIGUIENTE PREGUNTA SE REFIERE AL MAS SERIO DE ESTOS

OBSERVACION.....

P. 46 b

Donde aconteció?

1 DENTRO DEL HOGAR ( O EN OTRO)  
 2 DENTRO DEL TRABAJO  
 3 EN TRAFICO DESEMPEÑANDO EL TRABAJO (como transportista, conductor, mensajero en motocicleta, etc, no en viaje de servicio)  
 EN TRAFICO GENERAL  
 4 COMO PEATON  
 5 COMO CICLISTA O MOTOCICLISTA  
 6 CONDUCTOR DE AUTO O PASAJERO  
 7 COMO PASAJERO DE TREN O EN AUTOBUS  
 8 DURANTE ACTIVIDADES DEPORTIVAS O AL AIRE LIBRE  
 9 OTROS LUGARES  
 OBSERVACION.....

P. 46 c

El accidente ha dejado secuelas?

34 1 SI; LEVES MOLESTIAS  
 2 SI, SERIAS MOLESTIAS  
 3 NO

P. 47

Has tenido algunas de las siguientes enfermedades o molestias durante los últimos doce meses?

PRESENTE TARJETA 47

Esta es una lista sobre las enfermedades o molestias más comunes, compiladas por médicos espertos.

YA SEA QUE LE LEA LA LISTA AL ENTREVISTADO O QUE LA LEA EL MISMO, SEÑALE LA CLAVE DE LA RESPUESTA: EN CASO DE QUE EL ENTREVISTADO LA LEA RAPIDO Y Y SE SALTE Y REGRESE EN LA LECTURA, TOMELA Y LEASELA DE UNA EN UNA:

				En respuestas afirmativas pregunte si ha sido leve (=A) o grave (=B)
				PARA TODOS LOS ENTREVISTADOS
NO	SI A	SI B		
35	1	2	3	1. Dolor de cabeza, migraña
36	1	2	3	2. Resfriado, influenza
37	1	2	3	3. Visión débil, enfermedad de los ojos que no requieran anteojos
38	1	2	3	4. Audición deficiente
39	1	2	3	5. Dolores estomacales o de pecho
40	1	2	3	6. Bronquitis crónica o asma
41	1	2	3	7. Cota
42	1	2	3	8. Tuberculosis, todas las formas
43	1	2	3	9. Dolor en los hombros
44	1	2	3	10. Trombosis coronaria, infarto cardiaco
45	1	2	3	11. Insuficiencia cardiaca
46	1	2	3	12. Hipertensión arterial
47	1	2	3	13. Dolor estomacal
48	1	2	3	14. Úlcera gástrica
49	1	2	3	15. Ciática
50	1	2	3	16. Cálculos biliares
51	1	2	3	17. Problemas o cálculos renales
52	1	2	3	18. Hemorroides, malestares en el recto
53	1	2	3	19. Prostatitis o problemas de la orina MUJERES NACIDAS EN 1931 O DESPUES:
54	1	2	3	20. Problemas menstruales
55	1	2	3	21. Embarazo, dificultades del mismo PAPA TODAS LAS MUJERES:
56	1	2	3	22. Desecho vaginal, dolores y prolapso de útero PARA TODOS:
57	1	2	3	23. Hernia inguinal
58	1	2	3	24. Várices, úlceras varicosas
59	1	2	3	25. Piernas inflamadas
60	1	2	3	26. Dolores/molestias en las manos, codos, piernas o rodillas
61	1	2	3	27. Decaimiento general
62	1	2	3	28. Insomnio
63	1	2	3	29. Irritabilidad, ansiedad, inquietud
64	1	2	3	30. Depresión
65	1	2	3	31. Enfermedad mental
66	1	2	3	32. Sudoración, sonrojamientos
67	1	2	3	33. Tos
68	1	2	3	34. Alitosis (mal aliento)
69	1	2	3	35. Vértigo
70	1	2	3	36. Indisposición
71	1	2	3	37. Pérdida de peso
72	1	2	3	38. Vómitos
73	1	2	3	39. Diarrea
74	1	2	3	40. Estrenimiento
75	1	2	3	41. Esfuerzo excesivo
76	1	2	3	42. Eczema, afecciones de la piel
77	1	2	3	43. Tumores malignos, cáncer
78	1	2	3	44. Anemia
79	1	2	3	45. Diabetes
80	1	2	3	46. Obesidad
81	1	2	3	47. Lesiones orgánicas de los nervios (polio, etc)

P. 48	SI	SI	
	NO	A	B
82	1	2	3
83	1	2	3

Has tenido alguna otra enfermedad o molestia que no aparezca en esta lista?

En caso afirmativo, cual? .....

P. 49 a

Intente hacer un resumen de su salud expresada en su habilidad para el trabajo. Ignore alguna enfermedad pasajera

Provoca tu estado de salud alguna limitación en el tipo de trabajo que puedes desempeñar?

84 1 SI, NO PUEDO DESEMPEÑAR NINGUN TIPO DE TRABAJO → P. 50a

2 SI; HAY MUCHOS TRABAJOS QUE NO PUEDO DESEMPEÑAR

3 SI, PUEDO TRABAJAR SOLO MEDIO TURNO

4 NO, LA SALUD NO ME LIMITA

P: 49 b

Provoca tu estado de salud alguna limitación cuantitativa en tu trabajo (si piensas en el trabajo que puedes desempeñar)

85 1 SI, NO ALCANZO A TRABAJAR MEDIO TURNO

2 SI, PUEDO TRABAJAR SOLO MEDIO TURNO

3 NO, PUEDO TRABAJAR TURNO COMPLETO

OBSERVACION.....

P. 50 a


Has estado encamado a consecuencia de una enfermedad durante los últimos doce meses?

86 1 SI → P. 50b

2 NO → P. 51a

P. 50b

Cuántas semanas (completa o casi completamente encamado) ?

87-88  CANTIDAD

P. 51 a


Has sido internado en un hospital o institución equivalente en los últimos doce meses?

89 1 SI → P. 51b

2 NO → P. 52 a

P. 51 b


Cuántas semanas en total?

90-91  CANTIDAD

OBSERVACION.....

P. 52a	Has consultado al médico por razón de enfermedad o molestia durante los últimos doce meses?	
92	1	SI → P. 52b
	2	NO → P. 53
<div style="border: 1px solid black; padding: 5px; display: inline-block;">Las consultas medicas para obtención de certificado de salud o equivalentes, o las visitas durante hospitalización no se incluyen</div>		
P. 52b	Aproximadamente cuantas veces has visitado al médico durante los últimos doce meses?	
93-	CANTIDAD	
94		
P. 53	Has visitado o hablado con la enfermera de distrito, escolar o semejante durante los últimos doce meses?	
95	1	SI
	2	NO
<div style="border: 1px solid black; padding: 5px; display: inline-block;">LA VISITA O CONVERSACION DEBE REFERIRSE A MOLESTIAS PROPIAS, NO POR EJEM. DE LOS HIJOS</div>		
P. 54a	Has tenido durante los últimos doce mese ayuda municipal en tu casa (enfermera, ayuda doméstica, etc)?	
96	1	SI → P. 54b
	2	NO → P. 55a
P. 54b	Cuantas veces en las últimas 52 semanas?	
97-	CANTIDAD	
98		
P. 54c	Cuantas horas a la semana, en promedio?	
99-	CANTIDAD	
100		
P. 55 a	Has visitado al dentista durante los últimos 12 meses?	
101	1	SI → P. 55b
	2	NO → P. 56a
P. 55b	Cual es la razón de tus últimas visitas?	
<div style="border: 1px solid black; padding: 5px; display: inline-block;">PRESENTE TARJETA 55b</div>		
	SI	NO
102	1	2
	TENIA DOLOR DENTAL	
103	1	2
	LLAMADO PARA CONTROL	
104	1	2
	CONTROL DE RUTINA POR INICIATIVA PROPIA	
105	1	2
	PROBLEMAS CON UN DIENTE/DIENTES, ENCIAS, ETC.	
106	1	2
	PARA OBTENCION DE PROTESIS DENTAL	

<p>P. 56 a</p> <p>107 1</p> <p>2</p>	<p>Acostumbras ir al dentista por lo menos cada año?</p> <p>SI</p> <p>NO</p>
<p>P. 56 b</p> <p>108- <input type="text"/> <input type="text"/></p> <p>109 <input type="text"/> <input type="text"/></p> <p>88</p>	<p>Qué año hiciste la última visita al dentista?</p> <p>AÑO (DOS ULTIMAS CIFRAS)</p> <p>NUNCA HA IDO AL DENTISTA</p>
<p>P. 57 a</p> <p>110- <input type="text"/></p> <p>111</p>	<p>Cual de las siguientes alternativas describe mejor las condiciones de tus dientes? Esta lista ha sido elaborada en la escuela dental de Malmö.</p> <p style="text-align: center;"><b>PRESENTE TARJETA 57a</b></p> <p>01 SIN DIENTES O CON ALGUNOS FRAGMENTOS → P. 58</p> <p>02 SIN DIENTES PROPIOS: PROTESIS TOTALES EN AMBAS ARCADAS</p> <p>03 PROTESIS TOTAL EN UNA ARCADA: PROTESIS PARCIAL REMOVIBLE EN OTRA</p> <p>04 PROTESIS TOTAL EN UNA ARCADA, TODOS LOS DIENTES PROPIOS EN LA OTRA</p> <p>05 DOS PROTESIS PARCIALES REMOVIBLES</p> <p>06 PROTESIS PARCIAL REMOVIBLE EN UNA ARCADA, TODOS LOS DIENTES PROPIOS EN LA OTRA</p> <p>07 DIENTES PROPIOS EN MALAS CONDICIONES, FALTAN ALGUNOS → P. 58</p> <p>08 DIENTES PROPIOS, VARIAS OBTURACIONES Y ALGUN PUENTE → P. 58</p> <p>09 TODOS LOS DIENTES PROPIOS CON ALGUNAS OBTURACIONES O NINGUNA → P. 58</p>
<p>P. 57b</p> <p>112 1</p> <p>2</p>	<p>FUNCIONAN BIEN TUS PROTESIS DENTALES O TIENES MOLESTIAS CON ELLAS?</p> <p>FUNCIONAN BIEN</p> <p>TENGO MOLESTIAS CON ELLAS</p>
<p>P. 57 c</p> <p>113- <input type="text"/> <input type="text"/></p> <p>114 <input type="text"/> <input type="text"/></p>	<p>Quando te adaptaron tu última prótesis?</p> <p>AÑO (DOS ULTIMAS CIFRAS)</p>

P. 58 a	Haces ejercicio en tu trabajo diario?	
115	1	SI
	2	NO
P. 58b	Acostumbras hacer algún tipo de ejercicio?	
117	1	SI
	2	NO
P. 59 a	Evitas las comidas grasosas?	
118	1	SI
	2	NO
P. 59b	Acostumbras incluir las verduras en tus comidas diarias?	
119	1	SI
	2	NO
P. 59 c	Evitas las golosinas, panecillos o semejantes?	
120	1	SI
	2	NO
P. 60 a	Fumas?	
120	3	SI, MENOS DE 10 CIGARRILLOS O SU EQUIVALENTE
	4	SI, 10 CIGARRILLOS O MAS, O SU EQUIVALENTE
	5	NO → P. 61
P. 60 b	Durante cuantos años has fumado?	
121-		
122	CANTIDAD	
P. 61 a	Bebes vino, cerveza fuerte o licores eventualmente?	
123	1	SI → P. 61 b
	2	NO → P. 62
P. 61 b	Cuando bebes, es más de dos vasos?	
124	1	SI
	2	No
P. 61 c	Se te presentan resacas después de haber bebido ?	
125	1	SI, SIEMPRE
	2	SI, ALGUNAS VECES
	3	SI, A RAREZA
	4	NO, NUNCA



VII. OCUPACION DURANTE 1980

P. 62 a

Cual de las siguientes alternativas describe más apropiadamente tu ocupación durante 1980?

PRESENTE TARJETA 62

POR CADA ALTERNATIVA: CIRCULE 1 (=SI) SI LA ALTERNATIVA ES APLICABLE POR LO MENOS A UNA SEMANA DURANTE 1980. EN OTRO CASO CIRCULE 2 (=NO). EN CADA RESPUESTA AFIRMATIVA CONTINUE CON LA SIGUIENTE

- a. Cuantas semanas durante 1980?
- b. Cuantas horas en promedio por semana?

		Semana	Horas por semana	
SI	NO			
13-17	1 2			A. Empleado tiempo completo, incluyendo vacaciones y permisos por enfermedad
18-22	1 2			B. Empleado tiempo parcial, incluyendo vacaciones y permisos por enfermedad
23-25	1 2		<del> </del>	C. Cuidando el hogar (no como asalariado)
26-28	1 2		<del> </del>	D. Ayudante en el trabajo del hogar (mínimo una hora diaria, no como asalariado)
29- 33	1 2			E. Administró el cultivo
34-38	1 2			F. Ayudó en el cultivo familiar (mínimo una hora al día)
39-43	1 2			G. Trabajó en negocio propio o asociado
44-48	1 2			H. Ayudó en el negocio familiar (por lo menos una hora al día)
49-53	1 2			I. Trabajó por su cuenta o realizó trabajo accesorio o extraordinario
54- 56	1 2		<del> </del>	J. Solicitó o esperó por trabajo (estuvo desempleado o cesante)
57-59	1 2		<del> </del>	K. Con licencia de trabajo total o parcial
60-62	1 2		<del> </del>	L. Estuvo enfermo
63- 65	1 2		<del> </del>	M. Tuvo pensión, sea por subvención por enfermedad o pensión parcial
66-70	1 2			N. Hizo servicio militar
71- 75	1 2			O. Estudió (incluyendo educación para adultos o patrocinada por el mercado de trabajo)
76-80	1 2			P. Otros .....

OCUPACION DURANTE LA SEMANA PASADA

P. 62 b			Consideremos tus actividades de la semana pasada, específicamente la iniciada el lunes ...../..... y terminada el domingo ...../.....	
			RECURRA A LA TARJETA 62 NUEVAMENTE	
	SI	NO		
81	1	2	A. Empleado tiempo completo, incluyendo vacaciones y permisos por enfermedad	EN CASO AFIRMATIVO: P. 63 - 88
82	1	2	B. Empleado tiempo parcial, incl. vac. y perm. por e.	
83	1	2	C. Cuidando el hogar (no como asalariado)	EN CASO AFIRMATIVO: P. 112 - 121
84	1	2	D. Ayudante en el hogar (mínimo una hora, no asalariado)	
85	1	2	E. Administró el cultivo	
86	1	2	F. Ayudó en el cultivo familiar (mínimo una hora diaria)	EN CASO AFIRMATIVO: 77 - 94
87	1	2	G. Trabajó en negocio propio o asociado	
88	1	2	H. Ayudó en el negocio familiar, por lo menos una hora al día	EN CASO AFIRMATIVO: P. 77 - 88 y 95 - 100
89	1	2	I. Trabajó por su cuenta o realizó trabajo accesorio o extraordinario	EN CASO AFIRMATIVO: P. 77 - 88 y 101 - 103
90	1	2	J. Solicitó o esperó por trabajo (estuvo desempleado o cesante)	EN CASO AFIRMATIVO: P. 104 - 111
	1	2	K. Con licencia de trabajo total o parcial	EN CASO AFIRMATIVO; P. 63 - 88
92	1	2	L. Estuvo enfermo	
93	1	2	M. Tuvo pensión sea por subvención por enfermedad o pensión parcial	EN CASO AFIRMATIVO: P. 122 - 124
94	1	2	N. Hizo servicio militar (no para mujeres)	
95	1	2	O. Estudió (incluyendo educación para adultos, o patrocinada por el mercado de trabajo)	EN CASO AFIRMATIVO: P. 125 - 129
96	1	2	P. Otros .....	
			.....	

EMPLEADOS LA SEMANA PASADA

LAS PREGUNTAS DE LA 63 - 88 SE HACEN A TODOS LOS QUE ESTUVIERON EMPLEADOS DURANTE LA SEMANA PASADA O TUVIERON VACACIONES, LICENCIA DEL TRABAJO O ESTUVIERON AUSENTES (PUNTOS A Y B DE LA P. 62b) LAS PREGUNTAS DEBE RAN HACERSE AUN SI EL ENTREVISTADO ESTUVO ENFERMO.

SI EL ENTREVISTADO TUVO MAS DE UN EMPLEO DURANTE ESA SEMANA PIDALE QUE CONTESTE LAS P. RESPECTO AL TRABAJO QUE CONSIDERA SU PRINCIPAL OCUPAC.

P. 63 a

Estuvo empleado la semana pasada?

.....  
(Nombre, domicilio de la empresa o equivalente)

P. 63b

Qué tipo de producción se elabora en el lugar donde trabajas?

.....

13  14 -  15

P. 64 a

Durante cuanto tiempo has estado empleado por la empresa?

Año de inicio

16-    
17-

SI FUE ANTES DE 1979 P. 65

P. 64 b

Cuantos empleos has tenido durante 1980-1981?

CANTIDAD INCLUYENDO EL ACTUAL

18-    
19-

P. 56

Qué tan estable consideras que es tu empleo actual?

PRESENTE TARJETA 65

20

- 1 LO CONSIDERO PERMENEENTE
- 2 Proyecto cambiarlo en un futuro cercano, aunque se le considera permanente
- 3 Calculo ser despedido o cesado temporalmente, aunque no se ha concertado la fecha
- 4 Fecha concertada para terminarse el empleo
- 5 Empleado a prueba
- 6 Empleo de verano para estudiantes
- 7 Otros .....

P. 66

Cómo se llama el puesto que ocupas en tu trabajo?

21 - 56

RESPUESTA .....  
DESCRIPCION .....

P. 67 a

Tienes función de supervisor?

57

- 1 SI → P. 67b
- 2 NO → P. 68a

P. 67b

Cuantas personas te son subordinadas?

58

- 1 1 - 5 PERSONAS
- 2 6 - 10 PERSONAS
- 3 11 - 30 PERSONAS
- 4 31 - 100 PERSONAS
- 5 MAS DE 100 PERSONAS
- 6 OBSERVACION .....

P. 68 a Es necesaria alguna educación profesional, aparte de la escuela elemental para el cargo que desempeñas?

- 59 1 SI → P. 68b
- 2 NO → P. 69

P. 68 b Aproximadamente cuantos años de escolaridad aparte de la escuela elemental?

60-

61

CANTIDAD

P. 69 Cual es principalmente tu turno de trabajo u horario?

- 62 1 DIURNO
- 2 VESPERTINO, NOCTURNO O MATUTINO
- 3 2 TURNOS DE TRABAJO
- 4 3 TURNOS CON ACTIVIDAD CONTINUA
- 5 3 TURNOS CON ACTIVIDAD INTERMITENTE
- 6 IRREGULAR DISTRIBUCION DEL TRABAJO DURANTE LE DIA LA NOCHE Y LA SEMANA DE ACUERDO A UN HORARIO O SISTEMA DE ROTACION
- 7 OTROS, ESPECIFIQUE.....

P. 70 Cómo estaba distribuido tu horario de trabajo la semana pasada? Especifica día por día

PRESENTE TARJETA 70

No. de Días

semana

63 64 65

Cuantos días trabajaste la semana pasada de lunes a domingo? Precisa con el calendario!  
 SI TRABAJASTE O DIAS, O POR CADA DIA NO TRABAJADO SEÑALA LA CAUSA (VE LA CLAVE ABAJO) —

- b) A qué hora llegaste al trabajo el lunes, martes, etc.?
- c) A qué horas te fuiste del trabajo el lunes, martes, etc?
- d) Cuanto tiempo tuviste de descanso cada día?
- e) Trabajaste horas extras esos días? (HORAS)
- f) Cuanto tiempo empleaste en el traslado de tu casa al trabajo y viceversa?
- g) Hiciste algún trabajo preparatorio/llevaste trabajo a tu casa esos días?

11-12:14

	P. 70 b	P. 70c	P. 70d	P. 70e	P. 70f	P. 70g	P. 70h	P. 70a
	Horar. de trab.	t. desc.	t. desc.	h. ext.	t. tran.	t. prep.	t. ext.	m. aus.
13-34	Lunes	<input type="text"/>	<input type="text"/>	<input type="text"/>	<input type="text"/>	<input type="text"/>	<input type="text"/>	<input type="text"/>
35-56	Mart	<input type="text"/>	<input type="text"/>	<input type="text"/>	<input type="text"/>	<input type="text"/>	<input type="text"/>	<input type="text"/>
57- 78	Mier	<input type="text"/>	<input type="text"/>	<input type="text"/>	<input type="text"/>	<input type="text"/>	<input type="text"/>	<input type="text"/>
79-100	Juev	<input type="text"/>	<input type="text"/>	<input type="text"/>	<input type="text"/>	<input type="text"/>	<input type="text"/>	<input type="text"/>
101-122	Vier	<input type="text"/>	<input type="text"/>	<input type="text"/>	<input type="text"/>	<input type="text"/>	<input type="text"/>	<input type="text"/>
123-144	Saba	<input type="text"/>	<input type="text"/>	<input type="text"/>	<input type="text"/>	<input type="text"/>	<input type="text"/>	<input type="text"/>
145- 166	Dom.	<input type="text"/>	<input type="text"/>	<input type="text"/>	<input type="text"/>	<input type="text"/>	<input type="text"/>	<input type="text"/>

h) Hiciste algún trabajo extra, independiente del tuyo esos días? (HORAS)

- 01. No trabajé sab. dom. y fest.
- 02. No trabajé: cambio de turno
- 03. Tiempo de comp. día libre
- 04. Vacaciones
- 05. Enfermo con goce de s.
- 06. Enf. sin goce de suel.
- 07. Escasez de trabajo
- 08. Con lic. u otras caus:/cuidado de ninos.
- 09. Lic. para estudio
- 10. Otro tipo de lic.
- 11. Otras causas.

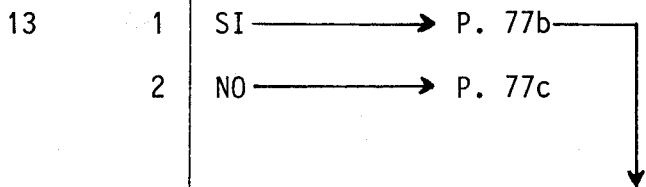
<p>P. 71 a</p> <p>13- <input type="checkbox"/> <input type="checkbox"/> <input type="checkbox"/></p> <p>14</p>	<p>De ordinario cuantas horas trabajas a la semana?</p> <p>CANTIDAD OBSERVACION.....</p> <p>35 HORAS O MAS → P. 72</p>
<p>P. 71 b</p> <p>15</p> <p>1</p> <p>2</p>	<p>Está establecido como tiempo completo 35 horas semanales. Hay personas que trabajen menos de 35 horas y se les considere como empleados de tiempo completo en tu trabajo) (POR EJEM: MAESTROS)</p> <p>SI</p> <p>No</p>
<p>P. 72 a</p> <p>16</p> <p>1</p> <p>2</p> <p>3</p>	<p>Tus ..... horas semanales te satisfacen o prefieres una semana con más horas o con menos horas de trabajo? Considerando por lo tanto que tu sueldo se incrementaría o disminuiría.</p> <p>Me satisfacen las horas semanales que trabajo → P. 73</p> <p>Menos horas semanales sería mejor</p> <p>Más horas semanales sería mejor</p>
<p>P. 72 b</p> <p>17- <input type="checkbox"/> <input type="checkbox"/> <input type="checkbox"/></p> <p>18</p>	<p>Cuántas horas semanales consideras que sería mejor?</p> <p>CANTIDAD</p>
<p>P. 73</p> <p>SI NO</p> <p>19</p> <p>20</p> <p>21</p> <p>22</p> <p>23</p> <p>24</p> <p>25</p> <p>26</p> <p>27</p>	<p>a) Es exigida la puntualidad en tu trabajo?</p> <p>b) Existe reloj para el registro del tiempo que debes utilizar?</p> <p>c) Tienes flexibilidad en las horas de trabajo, puedes por lo tanto limitar el tiempo de inicio y de término del mismo?</p> <p>d) Puedes recibir por lo menos una llamada telefónica privada al día durante horas de trabajo?</p> <p>e) Puedes hacer por lo menos una llamada telefónica privada al día durante horas de trabajo?</p> <p>f) Si surge alguna emergencia por cuestiones personales, puedes abandonar tu puesto durante una media hora sin informar a tu supervisor?</p> <p>g) Puedes recibir visitas, digamos por unos diez minutos durante horas de trabajo?</p> <p>h) Puedes decidir tu ritmo de trabajo?</p> <p>i) Provocas dificultades en tu trabajo o es difícil que te sustituyan si repentinamente tienes que quedarte en casa por unos días ya sea por enfermedad o alguna otra razón?</p>

<p>P. 74 a</p> <p>28</p> <p>3</p> <p>4</p>	<p>Trabajaste lo suficiente durante 1980 para tener derecho a vacaciones de mínimo cinco semanas?</p> <p>SI → P. 74 b</p> <p>NO → P. 75</p>																																													
<p>P. 74 b</p> <p>29</p> <p>1</p> <p>2</p>	<p>Has dedicado tus vacaciones al descanso?</p> <p>SI</p> <p>NO</p>																																													
<p>P. 75</p> <p>30-34</p> <table border="1" style="width: 100px; height: 20px;"> <tr> <td style="width: 20px; height: 20px;"></td> <td style="width: 20px; height: 20px;"></td> <td style="width: 20px; height: 20px;"></td> <td style="width: 20px; height: 20px;"></td> <td style="width: 20px; height: 20px;"></td> </tr> </table>						<p>De qué cantidad dispones de tu salario después de la deducción de impuestos?</p> <p>CORONAS POR MES OBSERVACION.....</p>																																								
<p>P. 76</p> <p>35-39</p> <table border="1" style="width: 100px; height: 20px;"> <tr> <td style="width: 20px; height: 20px;"></td> <td style="width: 20px; height: 20px;"></td> <td style="width: 20px; height: 20px;"></td> <td style="width: 20px; height: 20px;"></td> <td style="width: 20px; height: 20px;"></td> </tr> </table> <p>40-43</p> <table border="1" style="width: 100px; height: 20px;"> <tr> <td style="width: 20px; height: 20px;"></td> <td style="width: 20px; height: 20px;"></td> <td style="width: 20px; height: 20px;"></td> <td style="width: 20px; height: 20px;"></td> <td style="width: 20px; height: 20px;"></td> </tr> </table> <p>44-46</p> <table border="1" style="width: 100px; height: 20px;"> <tr> <td style="width: 20px; height: 20px;"></td> <td style="width: 20px; height: 20px;"></td> <td style="width: 20px; height: 20px;"></td> <td style="width: 20px; height: 20px;"></td> <td style="width: 20px; height: 20px;"></td> </tr> </table> <p>47-49</p> <table border="1" style="width: 100px; height: 20px;"> <tr> <td style="width: 20px; height: 20px;"></td> <td style="width: 20px; height: 20px;"></td> <td style="width: 20px; height: 20px;"></td> <td style="width: 20px; height: 20px;"></td> <td style="width: 20px; height: 20px;"></td> </tr> </table> <p>50-52</p> <table border="1" style="width: 100px; height: 20px;"> <tr> <td style="width: 20px; height: 20px;"></td> <td style="width: 20px; height: 20px;"></td> <td style="width: 20px; height: 20px;"></td> <td style="width: 20px; height: 20px;"></td> <td style="width: 20px; height: 20px;"></td> </tr> </table> <p>53-57</p> <table border="1" style="width: 100px; height: 20px;"> <tr> <td style="width: 20px; height: 20px;"></td> <td style="width: 20px; height: 20px;"></td> <td style="width: 20px; height: 20px;"></td> <td style="width: 20px; height: 20px;"></td> <td style="width: 20px; height: 20px;"></td> </tr> </table> <p>58-62</p> <table border="1" style="width: 100px; height: 20px;"> <tr> <td style="width: 20px; height: 20px;"></td> <td style="width: 20px; height: 20px;"></td> <td style="width: 20px; height: 20px;"></td> <td style="width: 20px; height: 20px;"></td> <td style="width: 20px; height: 20px;"></td> </tr> </table> <p>63- 67</p> <table border="1" style="width: 100px; height: 20px;"> <tr> <td style="width: 20px; height: 20px;"></td> <td style="width: 20px; height: 20px;"></td> <td style="width: 20px; height: 20px;"></td> <td style="width: 20px; height: 20px;"></td> <td style="width: 20px; height: 20px;"></td> </tr> </table> <p>68-72</p> <table border="1" style="width: 100px; height: 20px;"> <tr> <td style="width: 20px; height: 20px;"></td> <td style="width: 20px; height: 20px;"></td> <td style="width: 20px; height: 20px;"></td> <td style="width: 20px; height: 20px;"></td> <td style="width: 20px; height: 20px;"></td> </tr> </table>																																														<p>Qué tipo de acuerdo salarial tienes? A cuánto asciende tu pago bruto?</p> <div style="display: flex; justify-content: space-around;"> <div style="border: 1px solid black; padding: 2px;">PRESENTAR TARJETA 76!</div> <div style="border: 1px solid black; padding: 2px;">VARIAS ALTERNATIVAS PUEDEN SER RELEVANTES</div> </div> <ol style="list-style-type: none"> <li>1. Salario mensual. ANOTE CORONAS POR MES SIN DEDUCCION DE IMPUESTOS</li> <li>2. Salario semanal. ANOTE CORONAS POR MES SIN DEDUCCION DE IMPUESTOS</li> <li>3. Salario por hora</li> <li>4. Salario a destajo individual</li> <li>5. Salario a destajo colectivo</li> </ol> <div style="margin-left: 400px;"> <div style="border: 1px solid black; padding: 2px;">ANOTE EL PROMEDIO DE GANANCIAS EN CORONAS POR HORA</div> </div> <ol style="list-style-type: none"> <li>6. Salario con bonos o comisión. ANOTE PROMEDIO DE INGRESO MENSUAL BRUTO</li> <li>7. Propina con o sin sueldo base</li> <li>8. Compensación especial por horas inconvenientes de trabajo no incluidas en ninguna de las opciones anteriores. ANOTE CORONAS POR MES</li> <li>9. Otro tipo de salario, especifique. CORONAS POR MES.....</li> </ol> <p>OBSERVACION:.....</p>

LAS P. 77 - 88 DEBEN HACERSE A:

- 1) TODAS LAS PERSONAS CON CUALQUIER TIPO DE EMPLEO LA SEMANA PASADA INCLUYENDO SUSTITUCION POR ENFERMEDAD; ETC. (ALTERNATIVAS A Y/O B DE LA P. 62 b)
  - 2) TODOS LOS AGRICULTORES, PROPIETARIO DE EMPRESA Y AYUDANTES, PROFESIONISTAS INDEPENDIENTES: (ALTERNATIVA E - I EN LA P. 62b)
- SI EL ENTREVISTADO ESTUVO EMPLEADO LA SEMANA PASADA Y ES ADEMAS AGRICULTOR O PROPIETARIO DE EMPRESA O LIBRE PROFESIONISTA, LAS P. 77-78 DEBEN PLANTEARSELE: ANOTESE ADEMAS EL TRABAJO DESEMPEÑADO  
OBSERVACION.....

P. 77a Se debe estar en condiciones de levantar 60 kilos para desempeñar tu trabajo?



P. 77 b Es necesario semejante condición física diario en tu trabajo, algunas veces durante la semana o raramente?


- 14 1 RARAMENTE
- 2 ALGUNA VEZ A LA SEMANA
- 3 DIARIAMENTE

P. 77 c - i

- SI NO c)
- 15 1 2 Exige tu trabajo esfuerzo físico principalmente?
- 16 1 2 d) Es tu trabajo tan esforzado que a diario termines sudoroso?
- 17 1 2 e) Te sientes con frecuencia físicamente agotado cuando sales de tu trabajo?
- 18 1 2 f) Es tu trabajo psíquicamente agobiante?
- 19 1 2 g) Es tu trabajo apresurado?
- 20 1 2 h) Es tu trabajo monótono?
- 21 1 2 i) Te sientes con frecuencia psíquicamente agotado cuando sales del trabajo?

OBSERVACION.....  
.....  
.....

P. 78a Te ensucias en tu trabajo?



P. 78 b Es cuestión de un lavado ligero o intenso como en el caso de aceite, pintura o semejantes?

- 23 1 LAVADO LIGERO
- 2 LAVADO INTENSO

P. 79 a		Hay ruido en tu trabajo?
24	1	SI → P. 79b
	2	NO → P. 80a
P. 79 b		Hay ruido continuamente o solo de vez en cuando?
25	1	De vez en cuando
	2	Continuamente
P. 79 c		Es el ruido ensordecedor?
26	1	SI
	2	NO
P. 80 a		Trabajas en el interior todo el tiempo?
27	1	SI → P. 81 a
	2	NO
P. 80 b		Trabajas por lo general en el exterior o solo parte del tiempo?
28	1	MENOR PARTE DEL TIEMPO → P. 81 a
	2	MAYOR PARTE DEL TIEMPO
P. 80 c		Necesitas trabajar en el exterior aún cuando la temperatura sea menor a 10 grados bajo cero?
29	1	SI } → P. 82 a
	2	NO }
P. 81 a		Trabajas bajo temperatura normal? (CUANDO ESTAS EN EL INTERIOR)
30	3	SI → P. 82 a
	4	NO
P. 81 b		Puede la temperatura aumentar a más de 25 grados en tu trabajo, sin tomar en cuenta los días de verano calurosos?
31	1	SI → P. 81 c
	2	NO → P. 81 d
P. 81 c		Es así continuamente, seguido o rara vez?
32	1	CONTINUAMENTE
	2	SEGUIDO
	3	RARA VEZ
P. 81 d		Puede la temperatura bajar a menos de 15 grados donde trabajas?
33	1	SI → P. 81 e
	2	NO → P. 82 a
P. 81 e		Es así continuamente, seguido o rara vez?
34	1	CONTINUAMENTE
	2	SEGUIDO
	3	RARA VEZ



P. 82 a	Puede suceder que haya humedad o esté mojado donde trabajas?	
35	1	SI → P. 82 b
	2	NO → P. 83 a
P. 82 b	Sucede esto continuamente, seguido o rara vez?	
36	1	CONTINUAMENTE
	2	SEGUIDO
	3	RARA VEZ
P. 82 c	Puede suceder que tu ropa se empape?	
37	1	SI
	2	NO
P. 83 a		
38	SI NO	
	1 2	Implica tu trabajo movimientos rutinarios?
P. 83 b	Es tu trabajo tal que te ves forzado a tener tu cuerpo en posición inclinada o forzada, girada o alguna otra posición que sea inconveniente?	
39	1 2	
P. 83 c	Está ventilado tu lugar de trabajo?	
40	1 2	
P. 83 d	Estás expuesto al gas, polvo o humo?	
41	1	SI → P. 83 e
	2	NO → P. 83 f
P. 83 e	Es esto continuamente, seguido o rara vez?	
42	1	CONTINUAMENTE
	2	SEGUIDO
	3	RARA VEZ
P. 83 f	Estás expuesto a fuertes sacudidas o vibraciones?	
43	1	SI → P. 83 g
	2	NO → P. 83 h
P. 83 g	Es esto continuamente, seguido o rara vez?	
44	1	CONTINUAMENTE
	2	SEGUIDO
	3	RARA VEZ
P. 83 h	Tienes contacto con sustancias tóxicas, ácidos o explosivos?	
45	1	SI → P. 83 i
	2	NO → P. 84
P. 83 i	Lo haces continuamente, seguido o rara vez?	
46	1	CONTINUAMENTE
	2	SEGUIDO
	3	RARA VEZ

P. 84

Recibes en tu trabajo trato inamistoso o tirante?  
(A = NO ,B = ALGUNAS VECES, C= SEGUIDO )

	A	B	C	
47	1	2	3	De supervisores ?
48	1	2	3	De compañeros ?
49	1	2	3	De subordinados ?
50	1	2	3	De clientes, discípulos o equivalentes?
51	1	2	3	En medios informativos?
52	1	2	3	De los líderes sindicales ?
53	1	2	3	De algunas otras personas, quiénes? .....
OBSERVACION.....				

P. 85

Aproximadamente cuántos años en total has trabajado como asalariado?

54-55

CANTIDAD

P. 86

Durante esos años has estado desempleado más de dos meses?

56

1 SI → P. 87

2 NO → P. 88

P. 87

Qué año fué (la última vez)?

57-58

AÑO SI FUE EN 1976 O DESPUES \_\_\_\_\_

P. 88

Has estado desempleado alguna vez durante los últimos cinco años por lo menos una semana? (1976 o después)

59

1 SI

2 NO

REVISE SI ALGUNA SECCION DE LA P: 62b QUEDA SIN CONTESTAR, EN OTRO CASO CONTINUE CON LA p. 130

## AGRICULTORES Y AYUDANTES FAMILIARES

LAS P. 89 - 94 SON UNICAMENTE PARA PLANTEARSE A LOS AGRICULTORES O AYUDANTES DURANTE LA SEMANA PASADA, DE ACUERDO A LA P. 62 b PUNTOS E Y F

P. 89 a  
13-15     
16-18

Qué tan grande es el cultivo?

HECTAREAS DE TIERRA CULTIVABLE

HECTAREAS DE ZONA BOScosa

P. 89 b  
19 1  
2

Cuentas con algún empleado permanente en el cultivo?

SI

NO

EXCLUYENDO A LOS MIEMBROS DE LA FAMILIA QUE AYUDEN

P. 90  
20 1  
2

Está el cultivo sin ganado?

SI

NO

P. 91 a  
21-      
23

Cuántas horas trabajaste la semana pasada en el cultivo?

CANTIDAD (PUEDEN SER TAMBIEN CERO)

P. 91 b  
24-      
26

Cuántas horas por semana es usual que trabajes en el cultivo durante el período más intenso de trabajo?

CANTIDAD

P. 91 c  
27-    
28

Cuántas horas por semana es usual que trabajes en el cultivo durante el período más inactivo?

CANTIDAD

P. 91 d  
29-    
30

Cuántas semanas por año contiene el período más activo?

CANTIDAD

P. 92  
31 1  
2

Puedes tomar vacaciones del cultivo alguna parte del año?

SI

NO

P. 93 a  
32 1  
2

Tuviste vacaciones durante 1980?

SI → P. 93 b

NO → P. 94

P. 93 b  
33-     
34

Cuántas semanas?

CANTIDAD

P. 94  
35 1  
2  
3  
4

Qué planes tienes para tu cultivo?

1 AMPLIARLO, MODERNIZARLO O SEMEJANTES

2 MANTENERLO EN LA MISMA FORMA (EN LOS PROXIMOS AÑOS)

3 REDUCIR LA PRODUCCION

4 ABANDONARLO EN UN FUTURO CERCANO

REVISE SI ALGUNA SECCION DE LA P. 62 b QUEDA POR CONTESTAR ; EN OTRO CASO CONTINUE CON LA P. 130 a

PROPIETARIOS DE EMPRESA Y AYUDANTES FAMILIARES

LAS P. 95 - 100 SON UNICAMENTE PARA PLANTEARSE A LOS PROPIETARIOS O AYUDANTES DURANTE LA SEMANA PASADA, DE ACUERDO A LA P. 62 b PUNTOS G Y H.

P. 95 a 13-43 A qué rama pertenece tu empresa o qué produce? RESPUESTA.....

P. 95 b 44-73Cuál es tu posición o trabajo en la empresa? RESPUESTA.....

P. 96 74-76 888 NINGUN EMPLEADO CANTIDAD EXCLUYENDO A LOS MIEMBROS DE LA FAMILIA QUE AYUDEN

P. 97 a 77-78 Cuántas horas trabajaste en la empresa la semana pasada? CANTIDAD (PUEDEN SER TAMBIEN CERO)

P. 97 b 79-80 Qué promedio de horas trabajas en la empresa por año? CANTIDAD

P. 98 81 1 SI 2 NO OBSERVACION .....

P. 99 a 82 1 SI -> P. 99b 2 NO -> P. 100

P. 99 b 83-84 Cuántas semanas? CANTIDAD

P. 100 85 1 AMPLIARLA, MODERNIZARLA O SEMEJANTES 2 MANTENERLA EN LA MISMA FORMA(EN LOS PROXIMOS ANOS) 3 REDUCIR LA PRODUCCION 4 ABANDONARLA EN UN FUTURO CERCANO

REVISE SI ALGUNA SECCION DE LA p. 62 b QUEDA SIN CONTESTAR, EN OTRO CASO CONTINUE CON LA p. 130a

LAS P. 101 - 103 SON UNICAMENTE PARA PLANTEARSE A LOS PROFESIONISTAS Y TRABAJADORES INDEPENDIENTES, Y A LOS QUE HAYAN REALIZADO TRABAJO EXTRA LA SEMANA PASADA, DE ACUERDO A LA p. 62 b PUNTO I

P. 101  
13-43

Cuál es tu ocupación?

RESPUESTA.....

PARA LOS QUE HAN CONTESTADO LAS PREGUNTAS SOBRE HORAS DE TRABAJO COMO ASALARIADOS.

P. 102 a  
44-  
45

Cuántas horas trabajaste la semana pasada? (Como trabajador independiente)

CANTIDAD (PUEDEN SER TQMBIEN CERO)

P. 102 b  
46-  
47

En promedio cuántas horas semanales trabajas normalmente al año?

CANTIDAD

P. 103 a  
48

Tuviste vacaciones durante 1980? ←

- 1
- 2

SI → P. 103b

NO → Continúe de acuerdo con las instrucciones de abajo

P. 103 b  
49-  
50

Cuántas semanas?

CANTIDAD

REVISE SI ALGUNA SECCION DE LA P. 62 b QUEDA SIN CONTESTAR. EN OTRO CASO, CONTINUE CON LA P. 130a

LAS P. 104 - 111 SON UNICAMENTE PARA PLANTEARSE A LOS QUE CONTESTARON LA ALTERNATIVA J DE LA P. 62 b, QUIENES DIJERON ESTAR EN BUSCA DE TRABAJO O EN ESPERA DEL MISMO, DESEMPLEADOS O CESADOS.

P. 104

Cuál es tu profesión o cuál es el trabajo que consideras adecuado según tu educación técnica o experiencia?

13-43

RESPUESTA.....

P. 105 a

Cuándo tuviste tu último trabajo asalariado?

44- 88  
45- [ ][ ]

NUNCA HE ESTADO ASALARIADO → P. 106

AÑO, DOS ULTIMAS CIFRAS

P. 105 b

46- [ ][ ]  
47- [ ][ ]

Aproximadamente cuántos años en total has sido trabajador asalariado?

CANTIDAD

P. 106

Cuánto te gustaría trabajar el próximo año?

48- [ ][ ]  
49- [ ][ ]  
50- [ ][ ]  
51-52 [ ][ ]

TOTAL DE HORAS POR DIA  
TOTAL DE HORAS POR SEMANA

TOTAL DE SEMANAS POR AÑO (INCLUYENDO VACACIONES)

CONTESTA LAS TRES ALTERNATIVAS

P. 107

Qué tipo de trabajo solicitas?

53-82

RESPUESTA .....

P. 108 a

Crees encontrar trabajo durante el próximo mes?

83 1  
2

SI → P. 108b

NO → P. 109a

P. 108 b

Consideras que puedes encontrarlo como te gustaría tenerlo?

84 1  
2

SI

NO

P. 109 a

Puedes tomar empleo en otra región?

86 1  
2

SI

NO

P. 109 b

Te gustaría tomar empleo en otra región?

86 1  
2

SI

NO

OBSERVACION .....

P. 110

Durante cuánto tiempo has solicitado o esperado por trabajo/estado de-sempleado/cesado?

87- [ ][ ]  
89- [ ][ ]

CANTIDAD

P. 111

Recibes subsidio de desocupación actualmente?

90-92 888  
[ ][ ]

NO

SI.....CORONAS POR DIA

REVISE SI ALGUNA SECCION DE LA PREGUNTA 62 b QUEDA SIN CONTESTAR, EN OTRO CASO CONTINUE CON LA p. 130a

LAS P. 112 - 121 SE FORMULAN A PERSONAS QUE SE DEDICARON AL HOGAR O AYUDARON EN EL MISMO DURANTE LA SEMANA PASADA, DE ACUERDO A LA P. 62 b PUNTOS C Y D.

P. 112

Cuántas personas, incluyéndote a tí asistes en el hogar?

01

ENTREVISTADO SOLO

REVISE SI EN LA P. 62 b QUEDA ALGUNA SECCION POR CONTESTAR, EN OTRO CASO PASE A P. 130 a.

13-  
14


CANTIDAD

P. 113 a

Cuántas comidas por persona se preparan en tu casa a diario? A fin de calcularlo es necesario contar cuántas personas toman alimentos en cada una de las comidas.

Para cuántas personas preparas.....

15-  
16-  
17-  
18-  
19-  
20-  
21-  
22-  
23-  
24-  
25-  
26


Desayuno o equivalente

Almuerzo o equivalente (incluyendo el que se lleva al trabajo)

Comida o equivalente

Cena o equivalente

Eventuales "entre comidas" aparte de las mencionadas

EL TOTAL DE COMIDAS POR PERSONA DIARIAS SUMELAS Y LEASELAS AL ENTREVIST:

P. 113 b

Cuántas de esas comidas por persona preparas tú diario en promedio?

27-  
28


CANTIDAD

P. 113c

Para cuántas de esas "comidas por persona" lavas tú la loza?

29-  
30


CANTIDAD

P. 114 a

En promedio cuántas horas a la semana se emplean en lavar la ropa? (incluye el tiempo de alisado, planchado, guardado, etc.)

31-  
32


CANTIDAD

P. 114 b

De cuántas de esas horas eres tú mismo responsable?

33-  
34


CANTIDAD

P. 115 a

En promedio cuántas horas a la semana se utilizan en otro cuidado de la ropa que no sea el mencionado? Nos referimos a zurcir, renovar, arreglar, etc.

35-  
36


CANTIDAD

P. 115 b

De cuántas de esas horas eres tú responsable?

37-  
38


CANTIDAD

<p>P. 116a</p> <p>39- <input type="text"/> <input type="text"/></p> <p>40 <input type="text"/> <input type="text"/></p>	<p>En promedio cuantas horas a la semana se utilizan en el aseo de la vivienda? Incluyendo barrer, aspirar, limpiar los pisos, sacudir tapetes y alfombras. No incluyas cocinar ni lavar la loza.</p> <p>CANTIDAD</p>
<p>P. 116 b</p> <p>41- <input type="text"/> <input type="text"/></p> <p>42: <input type="text"/> <input type="text"/></p>	<p>De cuántas horas eres tú responsable?</p> <p>CANTIDAD</p>
<p>P. 117 a</p> <p>43- <input type="text"/> <input type="text"/></p> <p>44 <input type="text"/> <input type="text"/></p>	<p>En total cuántas horas a la semana se emplean en compra de víveres o equivalentes?</p> <p>CANTIDAD</p>
<p>P. 117b</p> <p>45- <input type="text"/> <input type="text"/></p> <p>46 <input type="text"/> <input type="text"/></p>	<p>De cuántas de esas horas eres tú responsable?</p> <p>CANTIDAD</p>
<p>P. 118 a</p> <p>47        1</p> <p>           2</p>	<p>Has tenido algún día libre del trabajo en el hogar durante las últimas dos semanas?</p> <p>SI → P. 119a</p> <p>NO</p>
<p>P. 118 b</p> <p>48        1</p> <p>           2</p>	<p>Has tenido algún día libre del trabajo en el hogar durante el último mes?</p> <p>SI</p> <p>NO</p> <p>OBSERVACION.....</p>
<p>P. 119 a</p> <p>49        1</p> <p>           2</p> <p>           3</p>	<p>Has tenido algún día libre del trabajo del hogar durante 1980?</p> <p>NO REALICE NINGUN TRABAJO EN EL HOGAR DURANTE 1980        P. 120</p> <p>SI → P. 119 b</p> <p>NO → P. 120</p>
<p>P. 119 b</p> <p>50- <input type="text"/> <input type="text"/> <input type="text"/></p> <p>51 <input type="text"/> <input type="text"/> <input type="text"/></p>	<p>Cuántos días estuviste libre del trabajo en el hogar durante 1980?</p> <p>CANTIDAD</p>
<p>P. 120</p> <p>53        1</p> <p>           2</p>	<p>Tienes oportunidad de descansar durante el día?</p> <p>SI</p> <p>NO</p> <p>OBSERVACION.....</p>
<p>PARA AQUELLOS QUE NO ESTUVIERON ASALARIADOS LA SEMANA PASADA ; PARA AQUELLOS QUE NO HAN CONTESTADO LAS P. 63 - 88</p>	
<p>P. 121 a</p> <p>           88</p> <p>54- <input type="text"/> <input type="text"/></p> <p>55 <input type="text"/> <input type="text"/></p>	<p>Cuándo tuviste tu último trabajo como asalariado?</p> <p>NUNCA HE ESTADO ASALARIADO</p> <p>AÑO, DOS ULTIMAS CIFRAS</p>
<p>P. 121 b</p> <p>56-85</p>	<p>Qué trabajo tuviste?</p> <p>RESPUESTA.....</p> <p>REVISE SI ALGUNA SECCION DE LA P. 62 b QUEDA SIN CONTESTAR, EN OTRO CASO CONTINUE CON LA P. 130a.</p>



PARA LOS PENSIONADOS

LAS P. 122 - 124 SON UNICAMENTE PARA PLANTEARSE A LOS PENSIONADOS DURANTE LA SEMANA PASADA, DE ACUERDO A LA P. 62 b PUNTO M.

P. 122  
13-  
14

Durante cuántos años has recibido pensión?  
AÑOS CON PENSION

ANOTE EL PRIMER AÑO EN QUE RECIBIO PENSION 19.....

P. 123  
15-44  
45-47  
48-  
50  
51-53

Cuás fué la principal ocupación o profesión durante tu vida?  
RESPUESTA.....  
SI EL ENTREVISTADO FUE AGRICULTOR Y LAS P. 89-94 NO HAS SIDO APLICADAS:  
Cuántas hectáreas de tierra cultivable poseyó?  
Cuántas hectáreas de terreno boscoso poseyó?  
SI EL ENTREVISTADO POSEYO ALGUNA EMPRESA Y LAS P. 95-100 NO SE HAN APLICADO  
Cuántos empleados tuvo?

LA P. 124 ES SOLO PARA APLICARSE A LAS PERSONAS QUE NO TRABAJARON LA SEMANA PASADA (P. 62 b PUNTOS A - B O D - I) NO ERAN APLICABLES PERO QUE TAMPOCO CONTESTARON QUE ESTABAN DESEMPLEADOS (P. 62 b J) PARA LOS DEMAS CONTINUE DE ACUERDO CON LAS INSTRUCCIONES DE ABAJO

P. 124 a  
54 1  
2

Te gustaría tener ahora un trabajo si fuera alguno adecuado?  
SI → P. 124 b  
NO → P. 124 d

P. 124 b  
55-84

Qué tipo de trabajo te gustaría tener?  
ESPECIFIQUE.....

P. 124 c  
85-  
86  
87  
88-  
89

Cuántas horas al día te gustaría trabajar?  
CANTIDAD  
Cuántos días a la semana?  
CANTIDAD  
Cuántas semanas durante el próximo año?  
CANTIDAD

SIGA LAS INSTRUCCIONES DE ABAJO

P. 124 d  
90 1  
2  
3

Se debe esto a que no te sientes en condiciones de tener un trabajo ahora?  
LA PREGUNTA NO SE FORMULA SI LA RESPUESTA ES EVIDENTEMENTE SI  
SI, NO ME SIENTO EN CONDICIONES  
NO

SIGA LAS INSTRUCCIONES DE ABAJO

P. 124 e  
SI NO  
91 1 2  
92 1 2  
93 1 2  
94 1 2

Si tomas un empleo perderías tu pensión?  
Piensas que no vale la pena trabajar?  
Piensas que no hay trabajo adecuado para tí?  
Piensas que estás mejor sin ser asalariado?  
OBSERVACION.....

REVISE SI ALGUNA SECCION DE LA P. 62 b QUEDA POR CONTESTAR, EN OTRO CASO CONTINUE CON LA P. 130 a.

ESTUDIANTES

LAS P. 125 - 129 SON UNICAMENTE PARA PLANTEARSE A LOS ESTUDIANTES DURANTE LA SEMANA PASADA, DE ACUERDO CON LA p. 62 b PUNTO 0.

P. 125 a  
13

- A qué escuela o instituto asististe la semana pasada?
- 1 ESCUELA ELEMENTAL, ESTUDIOS EN ESE NIVEL
  - 2 PREUNIVERSITARIA DE DOS AÑOS ,ESCUELA DE OFICIOS O TECNICA
  - 3 PREUNIVERSITARIA DE TRES AÑOS O EQUIVALENTE
  - 4 ESCUELA SUPERIOR, UNIVERSITARIA O EQUIVALENTE

P. 125 b  
14-43

A qué línea, rama o curso asistes ?  
RESPUESTA.....

P. 126  
44

- Estudias tiempo completo o parcial?
- 1 TIEMPO COMPLETO
  - 2 MEDIO TURNO
  - 3 MENOS DE MEDIO TURNO ( CURSOS NOCTURNOS)

CONCIERNE AL PERIODO  
FEBRERO - MAYO 1981

P. 127  
88  
45-  
46

Cuándo fué la última vez que trabajaste como asalariado?

NUNCA HE TRABAJADO COMO ASALARIADO → P. 130 a

AÑO (DOS ULTIMAS CIFRAS)

PARA AQUELLOS QUE NO ESTUVIERON ASALARIADOS LA SEMANA DE ACUERDO CON LA P. 62 b PUNTOS A - B Y D- I.  
SI EL ENTREVISTADO ESTUVO ASALARIADO LA SEMANA PASADA P. 130 a. ←

P. 128  
47-  
48

Aproximadamente cuántos años en total estuviste asalariado?  
CANTIDAD

P. 129  
49-78

En qué trabajaste, o cómo se llama el puesto que ocupabas en tu último empleo?  
.....

REVISE SI ALGUNA SECCION DE LA P. 62 b QUEDA POR CONTESTAR, EN OTRO CASO CONTINUE CON LA P. 130 a

VIII. SECCION ECONOMICA

<p>P. 130 a</p> <p>13      1</p> <p>          2</p>	<p>Si repentinamente llegas a una situación en la que en una semana debas reunir 5,000 coronas, podrías solucionarla?</p> <p>SI → P. 130 b</p> <p>NO → P. 131 a</p>
<p>P. 130 b</p> <p>14      1</p> <p>          2</p> <p>          3</p> <p>          4</p> <p>          5</p>	<p>De qué manera?</p> <p>HACIENDO RETIRO DE TU CUENTA BANCARIA</p> <p>OBTENIENDO UN PRESTAMO DE ALGUN FAMILIAR</p> <p>OBTENIENDO PRESTAMO DE ALGUN PARIENTE O AMIGO</p> <p>OBTENIENDO UN PRESTAMO BANCARIO, O EQUIVALENTE</p> <p>OTRA MANERA:.....</p>
<p>P. 131 a</p> <p>15      1</p> <p>          2</p>	<p>Has ganado alguna vez en tu vida por lo menos 1 000 coronas en una apuesta o lotería?</p> <p>SI → P. 131 b</p> <p>NO → P. 132 a</p>
<p>P. 131 b</p> <p>16-         </p> <p>18         </p>	<p>Aproximadamente cuánto en total?</p> <p>CANTIDAD</p>
<p>P. 132 a</p> <p>19      1</p> <p>          2</p>	<p>Alguna vez has heredado por lo menos 1 000 coronas o su equivalente?</p> <p>SI → P. 132 b</p> <p>NO → P. 132 a</p>
<p>P. 132 b</p> <p>20-         </p> <p>23         </p>	<p>Aproximadamente cuánto en total? (Aproximadamente la suma estimada en la fecha en que se heredó)</p> <p>CANTIDAD</p>
<p>P. 132c</p> <p>24-       </p> <p>25       </p>	<p>En qué año sucedió esto? (Aproximadamente)</p> <p>ANO (DOS ULTIMAS CIFRAS)</p> <p>SI HA HEREDADO EN VARIAS OCASIONES ANOTE EL AÑO EN QUE RECIBIO LA MAYOR.</p>
<p>LA P. 133 a DEBE APLICARSE AL ENTREVISTADO SI ESTA CASADO O COHABITA, DE ACUERDO A LA P. 32</p>	
<p>P. 133 a</p> <p>26      1</p> <p>          2</p>	<p>Alguna vez ha recibido tu esposo/esposa alguna herencia de por lo menos 1 000 coronas o su equivalente?</p> <p>SI → P. 133 b</p> <p>NO → P. 134 a</p>
<p>P. 133 b</p> <p>27-         </p> <p>29         </p>	<p>Cuánto recibió el/ella en total?</p> <p>CANTIDAD</p>
<p>P. 133 c</p> <p>30-       </p> <p>31       </p>	<p>Aproximadamente en qué año sucedió esto?</p> <p>ANO (DOS ULTIMAS CIFRAS)</p> <p>SI HA HEREDADO EN VARIAS OCASIONES ANOTE EL AÑO EN QUE RECIBIO LA MAYOR</p> <p>OBSERVACION.....</p>

P. 134 a      Posees tú (o si eres casado tu esposo/esposa) algo de lo siguiente?

	SI	NO	
32	1	2	Automóvil
33	1	2	Lancha
34	1	2	Casa de verano
35	1	2	Remolque

SI NO HAY NADA DE ESTO ——— P. 135

P. 134 b      Para tener una idea aproximada de qué tipo de automóvil/lancha/casa de verano preguntamos sobre el valor de ellos: es suficiente con el valor aproximado

36 - 38      Cuál es el valor aproximado de tu automóvil?

CANTIDAD

39 - 41      Cuál es el valor aproximado de tu lancha?

CANTIDAD

42 - 44      Cuál es el valor aproximado de tu casa de verano?

CANTIDAD

OBSERVACION.....

.....

IX. SEGURIDAD DE VIDA / SOBRE LA PROPIEDAD

<p>P. 235 a</p> <p>45</p> <p>1</p> <p>2</p>	<p>Durante los últimos doce meses has sido víctima de algún robo?</p> <p>SI —————</p> <p>NO —————&gt; P. 36 a</p> <p>OBSERVACION.....</p>
<p>P. 135 b</p> <p>46</p>	<p>Cuántas veces?</p> <p>CANTIDAD</p>
<p>P. 135 c</p> <p>47</p>	<p>Cuántas veces reportaste a la policía?</p> <p>CANTIDAD</p> <p>OBSERVACION.....</p> <div style="border: 1px solid black; padding: 5px; width: fit-content; margin-left: auto;">       NO, EQUIVALE A CERO REPORTES.     </div>
<p>P. 136 a</p> <p>48</p> <p>1</p> <p>2</p>	<p>Has sufrido daño o destrucción en propiedad durante los últimos doce meses? (daño intencionado, no accidental)</p> <p>SI —————</p> <p>NO —————&gt; P. 137 a</p> <p>OBSERVACION.....</p>
<p>P. 136 b</p> <p>49</p>	<p>Cuántas veces?</p> <p>CANTIDAD</p>
<p>P. 136 c</p> <p>50</p>	<p>Cuántas veces reportaste a la policía?</p> <p>CANTIDAD</p> <p>OBSERVACION.....</p> <div style="border: 1px solid black; padding: 5px; width: fit-content; margin-left: auto;">       NO, EQUIVALE A CERO REPORTES:     </div>
<div style="border: 1px solid black; padding: 10px; text-align: center;">       SI EL ENTREVISTADO HA SIDO VICTIMA DE UN ROBO DE ACUERDO A LA P. 135 Y/O SUFRIDO DAÑO EN PROPIEDAD DE ACUERDO A LA P. 136 - APLIQUE LA P. 137. EN OTRO CASO HAGA LA P. 138 a.     </div>	
<p>P. 137 a</p> <p>51</p> <p>1</p> <p>2</p>	<p>Provocó el robo/daño alguna pérdida económica no cubierta por el seguro?</p> <p>SI —————</p> <p>NO —————&gt; P. 138 a</p> <p>OBSERVACION.....</p>
<p>P. 137 b</p> <p>52-56</p>	<p>Aproximadamente a cuánto ascendió la pérdida (en total)?</p> <p>CANTIDAD</p>

P. 138 a Durante los últimos doce meses has estado expuesto a lo siguiente?

SI NO

57 1 2 Violencia que haya provocado marcas o lesiones visibles?

58 1 2 Violencia que no haya provocado marcas o lesiones visibles?

59 1 2 Amenazas que hayan sido peligrosas o serias, lo suficiente para amedrentarte?

SI TODAS LAS RESPUESTAS SON NEGATIVAS → P. 139 a

OBSERVACION.....

SI ES AFIRMATIVA ALGUNA DE LAS RESPUESTAS SOBRE AMENAZA O VIOLENCIA ( P. 138 a):

P. 138 b En dónde sucedió?

SI NO

60 1 2 En una vivienda

61 1 2 En tu trabajo

62 1 2 En el tren autobús, metro o en alguna de sus estaciones

63 1 2 En restaurante, salón de baile, parque popular u otro lugar de diversión

64 1 2 En la calle, plaza u otro lugar público

65 1 2 Otro lugar, ESPECIFIQUE.....

P. 138 c Lo denunciaste a la policía?

66 1 SI

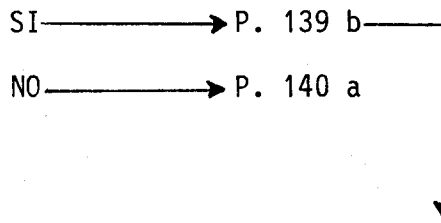
2 NO

OBSERVACION.....

P. 139 a

Hiciste algún viaje de vacaciones o recreo durante 1980?

- 13 1
- 2



P. 139 b

A dónde viajaste y por cuánto tiempo?

CLAVE DE RESPUESTAS:

1 = NO

2 = SI, MINIMO 2 SEMANAS

3 = SI, MAS DE 2 SEMANAS

ANOTE SOLAMENTE EL DESTINO PRINCIPAL

- 14 1 2 3
- 15 1 2 3
- 16 1 2 3
- 17 1 2 3
- 18 1 2 3
- 19 1 2 3

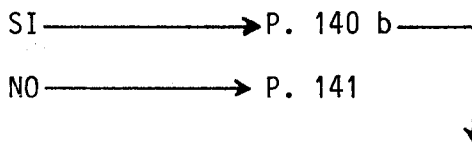
- VIAJE/VIAJES DENTRO DE SUECIA
- VIAJE/VIAJES A DINAMARCA, NORUEGA, FINLANDIA, ISLANDIA
- VIAJE/VIAJES A EUROPA CENTRAL (INGLATERRA, ALEMANIA OCC., BELGICA, HOLANDA, FRANCIA, AUSTRIA, SUIZA)
- VIAJE/VIAJES A EUROPA ORIENTAL
- VIAJE/VIAJES AL SUR DE EUROPA (GRACIA, ITALIA, ESPANA, INCLUYENDO ISLAS CANARIAS Y PORTUGAL)
- OTROS VIAJES AL EXTRANJERO ( AFRICA, ASIA, SUR Y NORTEAMERICA, - AUSTRALIA)

OBSERVACION.....

P. 140 a

Estuviste algún tiempo durante 1980 en la casa de verano, cabaña o casa vacacional?

- 20 1
- 2



P. 140 b

Cuántas semanas completas?

21- 22

--	--	--

CANTIDAD

P. 140 c

Cuántos fines de semana/aparte de lo mencionado?

23- 24

--	--	--

CANTIDAD

OBSERVACION.....

P. 141				Acostumbras a hacer algo de lo siguiente, como actividad de tiempo libre?
				1 = NO 2 = SI, ALGUNA VEZ 3 = SI, FRECUENTEMENTE
25	1	2	3	Pescar
26	1	2	3	Cazar
27	1	2	3	Cultivar el jardín
28	1	2	3	Ir al cine
29	1	2	3	Asistir al teatro, conciertos, museos, exposiciones
30	1	2	3	Ir a restaurantes
31	1	2	3	Ir a bailar
32	1	2	3	Leer libros
33	1	2	3	Leer revistas
34	1	2	3	Pasear por las calles, ver tiendas
35	1	2	3	Pasear en automóvil
36	1	2	3	Visitar parientes
37	1	2	3	Recibir visitas de parientes
38	1	2	3	Visitar amigos y conocidos
39	1	2	3	Recibir visitas de amigos y conocidos
40	1	2	3	Participar en círculos de estudio o cursos
41	1	2	3	Jugar bingo
42	1	2	3	Tocar un instrumento musical
43	1	2	3	Practicar deportes
44	1	2	3	Actividades de pasatiempo (TEJER, COCER, TRABAJAR LA CARPINTERIA, PINTAR, COLECCIONAR TIMBRES O SEMEJANTES OBSERVACION.....)

P. 142 a				Eres miembro de algún sindicato profesional o de algún otro tipo de interés?
45	1	SI	→ P. 142 b	NOTA: LA ASOCIACION DE AGRICULTORES ( LRF) SE CONSIDERA SINDICATO.
	2	No	→ P. 143 a	

P. 142 b				A qué organización sindical perteneces?
.....				
46 - 75				EL NOMBRE DE LA ORGANIZACION CENTRAL NO ES SUFICIENTE (TCO, LO, SACO, LRF), AGREGASE LA DERIVACION A LA QUE PERTENECE.



P. 143 a	Has asistido a alguna junta sindical durante los últimos 3 meses?	
76	1	SI → P. 144
	2	NO
P. 143 b	Has asistido a alguna junta sindical durante el último año?	
77	1	SI
	2	NO
P. 144	Tiene o has tenido algún puesto dentro del sindicato? (MIEMBRO DEL COMITE, POR EJEMPLO)	
78	1	LO TENGO
	2	LO HE TENIDO
	3	NO
P. 145 a	Eres miembro de algún partido u organización política?	
80	1	SI → P. 145 b
	2	NO → P. 146 a
P. 145 b	Tienes o has tenido algún puesto dentro de esa organización política?	
80	1	LO TENGO
	2	LO HE TENIDO
	3	NO
P. 146 a	Has asistido a alguna junta política o asamblea durante los últimos tres meses?	
81	1	SI → P. 147
	2	NO
P. 146 b	Has asistido a alguna junta política o asamblea durante el último año?	
82	1	SI
	2	NO
P. 147	Votaste en 1979?	
83	1	SI → P. 149 a
	2	NO
P. 148	Tuviste derecho a voto?	
84	1	SI
	2	NO
		OBSERVACION.....

<p>P. 149 a</p> <p>13 1</p> <p>2</p>	<p>Tienes o has tenido alguna comisión especial em el municipio, provinvia o parlamento?</p> <p>SI → P. 149 b</p> <p>NO → P. 150 a</p>
<p>P. 149 b</p> <p>14-</p> <p>15</p>	<p>Cuándo tuviste la última comisión?</p> <p>ANO (DOS ULTIMAS CIFRAS)</p>
<p>P. 150 a</p> <p>16 1</p> <p>2</p>	<p>Has estado alguna vez en la lista de candidatos por un municipio, provin- cia o elecciones parlamentarias?</p> <p>SI → P. 150b</p> <p>NO → P. 151</p>
<p>P. 150 b</p> <p>17-</p> <p>18</p>	<p>Cuándo fué la última vez que fuiste candidato?</p> <p>ANO (DOS ULTIMAS CIFRAS)</p>
<p>P. 151</p> <p>SI NO</p> <p>19 1 2</p> <p>20 1 2</p> <p>21 1 2</p>	<p>Perteneces a alguna:</p> <p>a) Organización atlética</p> <p>b) Liga de templanza</p> <p>c) Iglesia libre u otra orqanización religiosa</p> <p>(MIEMBRO ORDINARIO DE LA IGLESIA SUECA NO DEBE CONTARSE)</p>
<p>P. 152 a</p> <p>22 1</p> <p>2</p>	<p>Has asistido a alqún servicio religioso durante el último año?</p> <p>SI → P. 152 b</p> <p>NO → P. 153</p>
<p>P. 152 b</p> <p>23 1</p> <p>2</p> <p>3</p> <p>4</p>	<p>Con qué frecuencia asistes a la iglesia?</p> <p>1 MENOS DE UNA VEZ POR MES</p> <p>2 APROXIMADAMENTE UNA VEZ POR MES</p> <p>3 DOS VECES POR MES</p> <p>4 UNA VEZ POR SEMANA</p> <p>OBSERVACION.....</p>
<p>P. 153</p> <p>24 1</p> <p>2</p>	<p>Perteneces a alguna asociación u organización que no haya sido mencionada? (QUE NO SEA SINDICATO, ASOC. POLITICA, RELIGIOSA, ATLETICA NI LIGA DE TEM- PLANZA)</p> <p>1 SI, Cuál?.....</p> <p>2 NO</p>

P. 154 25	1 2 3 4	Has participado alguna vez en una manifestación pública? NO, NUNCA SI, ANTES DE 1976 SI, EN 1976 O DESPUES SI, ANTES Y DESPUES DE 1976
P. 155 26	1 2	Has tenido alguna vez contacto con una persona con puesto de responsabilidad para influir en una decisión de materia pública? SI NO OBSERVACION .....
P. 156 27	1 2 3	Has hablado alguna vez ante público en una asamblea u organización? SI, DISCURSO SI, PARTICIPANDO EN DISCUSION NO, NUNCA OBSERVACION..... <div style="border: 1px solid black; padding: 2px; display: inline-block; margin-left: 200px;">SI SE HA PARTICIPADO CON DISCURSO Y DISCUSION, SENALE SOLO DISCURSO</div>
P. 157 28	1 2 3	Has escrito alguna vez una carta o artículo en algún periódico o revista? SI, ARTICULO SI, CARTA NO, NUNCA OBSERVACION..... <div style="border: 1px solid black; padding: 2px; display: inline-block; margin-left: 200px;">SI AMBOS: ARTICULO Y CARTA SENALE SOLO ARTICULO.</div>
P. 158 a 29	1 2	Has tratado alguna vez de que alguna decisión tomada por una autoridad pública, sea rectificada? SI → P. 158 b NO → P. 159 a
P. 158 b 30	1 2	Has presentado alguna queja formal (POR ESCRITO) con relación a una decisión tomada por una autoridad pública? SI NO OBSERVACION.....
P. 159 a 31	1 2	Te sientes capaz de escribir una queja a alguna autoridad pública? SI → P. 160 NO
P. 159b 32	1 2	Conoces a alguna persona de la que podrías obtener ayuda en tal caso? SI NO

P. 160	Has sido alguna vez incorrecta o injustamente tratado por alguna de las siguientes autoridades o instituciones?	
	SI	NO
33	1	2
34	1	2
35	1	2
36	1	2
37	1	2
38	1	2
39	1	2
40	1	2
41	1	2
42	1	2
43	1	2
44	1	2
45	1	2
46	1	2
47	1	2
48	1	2
49	1	2
	OBSERVACION.....	
P. 161	A veces se necesita ayuda de alguna persona. Tienes algún familiar o amigo a quien puedas acudir?	
	SI	NO
50	1	2
51	1	2
52	1	2
	OBSERVACION.....	
	.....	

EVALUACION DEL ENTREVISTADO

P. 162 a	Te hemos hecho una serie de preguntas acerca de tus condiciones de vida. Cómo evaluarías tú mismo tu situación? En general podrías decir que tus condiciones son muy buenas, buenas, término medio, malas o muy malas?										
53	<table><tr><td>1</td><td>Muy buenas</td></tr><tr><td>2</td><td>Buenas</td></tr><tr><td>3</td><td>Término medio</td></tr><tr><td>4</td><td>Malas</td></tr><tr><td>5</td><td>Muy malas</td></tr></table> <p>.....</p>	1	Muy buenas	2	Buenas	3	Término medio	4	Malas	5	Muy malas
1	Muy buenas										
2	Buenas										
3	Término medio										
4	Malas										
5	Muy malas										
P. 162 b	Si retrocedes a los últimos 5 - 6 años de tu vida, consideras que tu nivel de vida durante este tiempo ha cambiado empeorando, mejorando o se ha mantenido más o menos igual?										
54	<table><tr><td>1</td><td>Empeorando</td></tr><tr><td>2</td><td>Mejorando</td></tr><tr><td>3</td><td>Se ha mantenido más o menos igual</td></tr></table> <p>OBSERVACION.....</p>	1	Empeorando	2	Mejorando	3	Se ha mantenido más o menos igual				
1	Empeorando										
2	Mejorando										
3	Se ha mantenido más o menos igual										

<p>P. 164</p>   <p>55</p>	<p>Los investigadores planeas realizar un experimento con datos biográficos a fin de desarrollas un método de investigación. Un dato biográfico es - una colección de información reunida como resultado de la entrevista y - varios registros de cada participante. Por lo que cada entrevistado puede corregir cualquier error que se haya producido. Estarías dispuesto - a participar en este experimento si llega a realizarse?</p> <p>1 SI 2 DUDOSO 3 NO</p>
<p>P. 165</p>	<p>Si alguna pregunta del formulario ha sido saltada o si surge alguna duda yo, o alguna otra persona q e trabaje con el material, nos pondremos en contacto contigo nuevamente (posiblemente por teléfono). Espero que no tengas ningún inconveniente.</p> <p>OBSERVACION.....</p> <p>.....</p> <p>PUEDES SER ENCONTRADO EN.....</p> <p>.....</p>
<p>P. 166</p>	<p>Hemos llegado al final de la entrevista. Tienes algún comentario o pregunta que hacer acerca de la misma?</p> <p>.....</p> <p>.....</p> <p>.....</p> <p>.....</p>
<p>56-59</p>	<p>HORA AL FINAL DE LA ENTREVISTA (Klockan är vid intervjuens slut)</p>

